



РЕПУБЛИКА СРПСКА  
РЕПУБЛИЧКИ ЗАВОД ЗА СТАТИСТИКУ  
REPUBLIKA SRPSKA  
INSTITUTE OF STATISTICS

ISSN 2490-2748  
БОСНА И ХЕРЦЕГОВИНА  
BOSNIA AND HERZEGOVINA

# ТУРИЗАМ TOURISM 2018

СТАТИСТИЧКИ БИЛТЕН / STATISTICAL BULLETIN

Бања Лука / Banja Luka  
2018.

НАЧЕЛНИК ОДЈЕЉЕЊА ЗА ПУБЛИКАЦИЈЕ, ОДНОСЕ СА ЈАВНОШЋУ И ПОВЈЕРЉИВОСТ СТАТИСТИЧКИХ ПОДАТАКА: Владан Сибиновић  
*HEAD OF DIVISION FOR PUBLICATIONS, PUBLIC RELATIONS AND STATISTICAL DATA CONFIDENTIALITY: Vladan Sibinović*

ОДГОВАРА: проф. др Јасмин Комић, в. д. директора  
*PERSON RESPONSIBLE: Prof. Dr. Jasmin Komić, Acting Director*

ГЛАВНИ УРЕДНИК: Владан Сибиновић  
*EDITOR IN CHIEF: Vladan Sibinović*

ПРИПРЕМА РУКОПИСА: Мирослав Илић  
*PREPARED BY: Miroslav Ilić*

ГРАФИЧКА ПРИПРЕМА И КОРИЦЕ: Александра Зец  
*GRAPHIC AND COVER DESIGN: Aleksandra Zec*

ПРЕВОД: Јелена Кандић  
*TRANSLATION: Jelena Kandić*

## ПРЕДГОВОР

Билтен туризма је публикација Републичког завода за статистику која приказује податке који се прикупљају сваке године према Статистичком програму Републике Српске. Подаци су приказани за период од 2013–2017. године.

Билтен туризма приказује податке о доласцима и ноћењима туриста по врсти мјеста, мјесецима, класификацији дјелатности (приказани су и смјештајни капацитети према класификацији дјелатности), земљи пребивалишта и по општинама и градовима.

Изражавамо захвалност свим сарадницима који су учествовали у прикупљању, контроли, обради, припреми статистичких података и методолошких објашњења, као и у уређивању, превођењу и штампању овог Билтена.

Републички завод за статистику ће бити захвалан на свим примједбама и сугестијама које би могле да допринесу побољшању Билтена.

## FOREWORD

*Tourism Bulletin is a publication of the Republika Srpska Institute of Statistics, presenting data, which are collected every year in accordance with the Statistical Programme of Republika Srpska. The data are given for the period 2013–2017.*

*Tourism Bulletin presents data on tourist arrivals and tourist nights by type of tourist resorts, by month, according to the classification of economic activities (accommodation capacities according to the classification of economic activities are also given), by country of residence and by municipality and city.*

*We would like to thank all our collaborators who participated in collecting, controlling, processing and preparing of statistical data and methodologies, as well as in editing, translating and printing of this Bulletin.*

*Republika Srpska Institute of Statistics will highly appreciate any remarks and suggestions that could improve our next Bulletin.*

Проф. др Јасмин Комић  
в. д. директора  
Републичког завода за статистику

*Prof. Dr. Jasmin Komić  
Acting Director  
Republika Srpska Institute of Statistics*

САДРЖАЈ  
CONTENTS

Страна  
Page

|   |    |
|---|----|
| <b>ПРЕДГОВОР</b><br><b>FOREWORD</b> .....   | 3  |
| <b>МЕТОДОЛОШКА ОБЈАШЊЕЊА</b><br><b>METHODOLOGICAL EXPLANATIONS</b> .....  | 5  |
| 1.1. Преглед развоја туризма<br><i>Review of development in tourism</i> .....   | 7  |
| 1.2. Доласци туриста по врсти мјеста<br><i>Tourist arrivals by type of tourist resorts</i> .....  | 8  |
| 1.3. Ноћења туриста по врсти мјеста<br><i>Tourist nights by type of tourist resorts</i> .....   | 9  |
| 1.4. Доласци туриста по мјесецима<br><i>Tourist arrivals by month</i> .....   | 10 |
| 1.5. Ноћења туриста по мјесецима<br><i>Tourist nights by month</i> .....  | 11 |
| 1.6. Доласци туриста према класификацији дјелатности<br><i>Tourist arrivals according to the classification of economic activities (NACE)</i> .....               | 12 |
| 1.7. Ноћења туриста према класификацији дјелатности<br><i>Tourist nights according to the classification of economic activities (NACE)</i> .....                  | 13 |
| 1.8. Смјештајни капацитети према класификацији дјелатности<br><i>Accommodation capacities according to the classification of economic activities (NACE)</i> ..... | 14 |
| 1.9. Доласци туриста по земљи пребивалишта<br><i>Tourist arrivals by country of residence</i> .....   | 15 |
| 1.10. Ноћења туриста по земљи пребивалишта<br><i>Tourist nights by country of residence</i> .....   | 17 |
| 1.11. Доласци и ноћења туриста по општинама и градовима<br><i>Tourist arrivals and tourist nights by municipality and city</i> .....                              | 19 |
| <b>Прилог:</b> Списак туристичких мјеста у Републици Српској<br><b>Annex:</b> <i>List of tourist resorts in Republika Srpska</i> .....                            | 26 |

## МЕТОДОЛОШКА ОБЈАШЊЕЊА

## METHODOLOGICAL EXPLANATIONS

### Извори података и обухватност

Подаци који су објављени у овом Билтену добијени су из сљедећег извјештаја:

- Мјесечни извјештај о туристима и ноћењима (ТУ-11) – подаци о промету гостију у објектима за смјештај и смјештајни капацитети.

Мјесечни извјештај о туристима и ноћењима (ТУ-11) достављају угоститељска и друга предузећа, пословни субјекти и организације које пружају услуге смјештаја гостима. Извори података за састављање овог извјештаја су књиге гостију које воде објекти који пружају услуге смјештаја гостима.

Од јануара 2013. године, објекти за смјештај у бањским мјестима у којима особе бораве ради медицинске рехабилитације, приказују доласке и ноћења само за особе које саме носе накнаду за тај боравак.

### Објашњење неких појмова и обилежја

**Туризам** представља активност лица која путују у мјеста изван свог уобичајеног мјеста борава и бораве у њима најдуже до годину дана без прекида, а ради одмора, послова и из других разлога који се не односе на обављање неке активности које плаћа мјесто посјете.

**Посјетилац** је свако лице које путује у неко мјесто изван своје уобичајене околине на период који не прелази 12 узастопних мјесеци, а главна сврха путовања није обављање неке активности коју плаћа мјесто посјете. У зависности од дужине борава посјетиоци се дијеле на туристе и излетнике.

**Туристом** се сматра свако лице које путује у неко мјесто изван свог пребивалишта и проведе најмање једну ноћ у угоститељском или неком другом објекту за смјештај гостију, а мотиви борава могу бити: одмор, послови (конгреси, сајмови и изложбе, мисије међународних организација и сл.), здравље, учествовање у спортским догађајима и сл.

**Доласци** су дефинисани као број гостију који бораве једну или више ноћи у смјештајном објекту у посматраном периоду. Обухватају се и дјеца, без обзира на узраст. Не обухватају се гости који стално станују у објекту (особље објекта, власник објекта и чланови његовог домаћинства и сл.), као ни лица која имају статус избјеглице.

Број долазака не одговара броју лица која путују. Једно лице може да путује више пута у току године и сваки пут се његов долазак региструје у смјештајном објекту у коме борави. Такође, једно лице може у току једног путовања да посјећује више мјеста и у сваком објекту у коме борави током тог путовања региструје се његов долазак.

У овом билтену исказан је број долазака и остварени број ноћења туриста, а не број туриста.

**Ноћења** су представљена бројем ноћења које остваре гости у смјештајном капацитету.

**Земља пребивалишта** је дефинисана као земља у којој гост/гошћа има стално пребивалиште и живи на пријављеној адреси становања.

**Домаћи турист** је свако лице са пребивалиштем у Босни и Херцеговини и Републици Српској које у неком мјесту у земљи изван мјеста свог пребивалишта проведе најмање једну ноћ у угоститељском или другом објекту за смјештај гостију.

### Sources of data and data coverage

Data published in this Bulletin were obtained through the following report:

- Monthly report on tourists and nights (TU-11) for data on turnover of guests in facilities for accommodation and accommodation capacities.

Monthly report on tourists and nights (TU-11) is submitted by hotel and restaurant enterprises and other enterprises, business entities and organisations that provide services of guests' accommodation. Guest books maintained by establishments that provide services of guests' accommodation are the main source for the report.

Since January 2013, facilities for accommodation in spa resorts, where people stay for medical rehabilitation, only show arrivals and nights for persons who pay for the stay themselves.

### Definitions of some concepts and characteristics

**Tourism** refers to activities of persons travelling to and staying in places outside their usual place of residence for not more than one year without interruptions, for holiday, business and other purposes not related to the exercise of an activity remunerated from within the place visited.

**A visitor** is any person traveling to a place other than that of his/her usual place of residence for less than 12 consecutive months and whose main purpose of visit is not the exercise of an activity remunerated from within the place visited. Depending on length of stay, visitors are classified into tourists and picnickers.

**A tourist** is any person travelling to a place other than that of his/her usual place of residence and spending at least one night in a hotel, restaurant or some other accommodation establishment, and whose main purpose of visit may be one of the following: holiday, business (congresses, fairs and expositions, missions of international organisations etc.), health, participation in sports etc.

**Tourist arrivals** are defined as number of guests staying one or more nights in an accommodation facility in the observed period. Children are also covered, regardless of age. Guests who are permanent residents of the facility (staff, owner and members of his/her household, etc.), as well as persons having status of refugees are excluded.

Number of arrivals is not equal to the number of persons travelling. A person can travel several times during a year and each time his/her arrival is registered in the accommodation facility in which he/she stays. A person can also visit several places during a trip and his/her arrivals in each accommodation facility during the course of the trip are registered.

This Bulletin covers number of tourist arrivals and nights, but not number of tourists.

**Tourist nights** are defined as number of nights realised by guests in an accommodation establishment.

**Country of residence** is defined as the country of guest's permanent residence, where he/she lives at the registered address of residence.

**Domestic tourist** is each person with permanent residence in Bosnia and Herzegovina and Republika Srpska, spending at least one night in a hotel or other accommodation facility in a place outside his/her usual place of residence.

**Страни турист** је свако лице са пребивалиштем изван Босне и Херцеговине, а које привремено борави у Републици Српској и које проведе најмање једну ноћ у угоститељском или другом објекту за смјештај гостију.

**Туристичким мјестом** се сматра оно које испуњава сљедеће основне услове:

- Атрактивне (природне љепоте, љековити извори, културно-историјски споменици, разне културне, забавне и спортске приредбе итд.),
- Комуникативне (могућност приступа, саобраћајне везе и сл.),
- Рецептивне (објекти за смјештај и уз њих потребни пратећи објекти за пружање разних услуга – трговинских, занатских, ПТТ услуга и сл., као и паркови, купалишта, шеталишта и др.).

**Бањска мјеста** су она мјеста код којих је љековитост термалних или минералних вода и осталих геолошко-минеролошких састојака, научно-медицински или емпиријски утврђена и која имају одговарајуће објекте са уређајима за лијечење и опоравак посјетилаца.

**Планинска мјеста** су углавном она мјеста која се налазе изнад 500 метара надморске висине, или леже у територијалном оквиру неке планине.

**Остала туристичка мјеста** су друга мјеста која посједују атрактивне факторе (нпр. климатске, затим културно-историјске споменике и сл.), ријечна и језерска мјеста и др., а која се не могу разврстати у напријед наведена мјеста.

**Остала мјеста** су сва остала мјеста која се не могу разврстати ни у једну од претходних група, а располажу угоститељским објектима за смјештај.

**Објекти за смјештај** су угоститељски објекти у којима се претежно пружају услуге смјештаја, као и објекти установа здравствене заштите у којима пацијенти бораве ради медицинске рехабилитације коришћењем првенствено природних чинилаца. То су: хотели, мотели, пансиони, преноћишта, гостионице, бањска и климатска љечилишта, планинарски домови, одмаралишта и остало.

**Број соба** обухвата собе које су расположиве за изнајмљивање гостима са стањем крајем мјесеца, односно са стањем посљедњег дана у мјесецу када је цио објекат био отворен. Апарتمان је приказан као једна соба.

**Стални лежаји** су кревети и други лежаји за спавање који су инсталирани у соби и припадају редовној опреми собе. Кревет за двоје се рачуна као два кревета.

Стање смјештајних капацитета се односи на 31.12. за посматране године.

Основни материјал статистике туризма припрема се и обрађује у Републичком заводу за статистику.

Садржај образаца према којима је рађена обрада прописан је Статистичким програмом Републике Српске.

## ЗНАКОВИ

- нема појаве
- ... не располаже се податком
- 1) ознака за напомену
- ( ) податак је мање поуздан

**Foreign tourist** is each person with permanent residence outside Bosnia and Herzegovina, who temporarily resides in Republika Srpska and who spends at least one night in a hotel or other accommodation facility.

**Tourist resort** is a place which meets the following main requirements:

- Attractiveness (natural beauties, curative springs, cultural and historical monuments, various cultural, entertainment and sport events, etc.),
- Communications (possibility of access, transport connections, etc.),
- Reception facilities (accommodation and accompanying facilities for rendering different services – trade, craft, PTT, parks, bathing facilities, promenades, etc.).

**Spa resorts** are places with curative characteristics of thermal or mineral waters and other geological and mineralogical elements being scientifically and medically or empirically established and which have corresponding establishments with equipment for medical treatment and recovery of visitors.

**Mountain resorts** are, generally, places situated over 500 meters above sea level, or located in the territorial area of a certain mountain.

**Other tourist resorts** are other places possessing attractive factors (e.g. climate, cultural and historical monuments, etc.), river and lake resorts, etc., which cannot be classified into the abovementioned places.

**Other resorts** are all other places which cannot be classified into any of the abovementioned groups, which have hotel and restaurant establishments for accommodation.

**Accommodation facilities** are hotel and restaurant facilities rendering accommodation services including health care establishments for medical rehabilitation of patients using mainly natural factors. These are hotels, motels, boarding houses, overnight accommodations, inns, spa and climatic cures, mountain huts, rest homes, and other.

**Number of rooms** covers rooms available for renting to guests at the end of a month, that is, as of the last day in the month when entire establishment was open. A suite is shown as one room.

**Permanent beds** are beds and other sleeping facilities installed in a room as part of regular room equipment. Double bed is shown as two beds.

Accommodation capacities are shown as on 31<sup>st</sup> December of the observation year.

Basic material of Tourism Statistics is prepared and processed in the Republika Srpska Institute of Statistics.

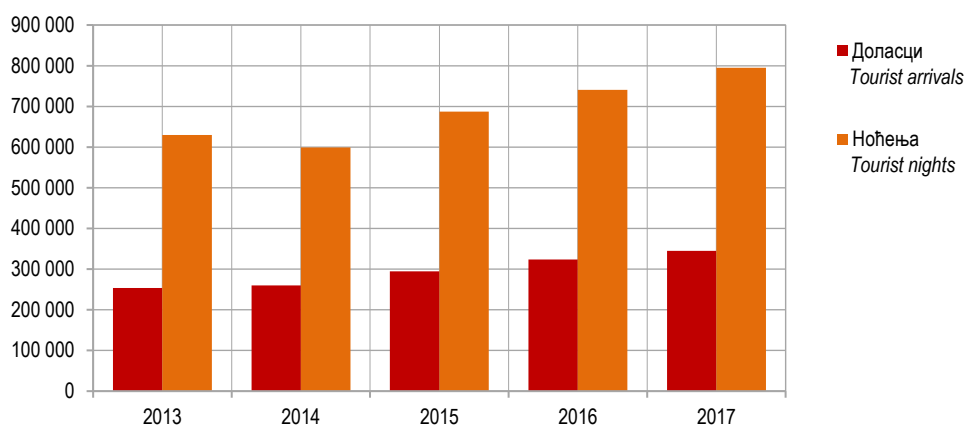
Statistical Programme of Republika Srpska prescribes the content of forms used to carry out the data processing.

## SYMBOLS

- no occurrence
- ... data not available
- 1) footnote
- ( ) less reliable data

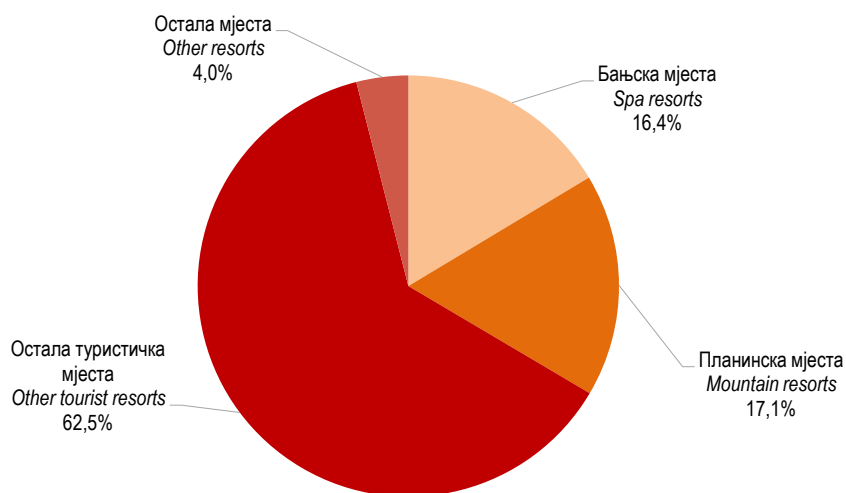
1.1. ПРЕГЛЕД РАЗВОЈА ТУРИЗМА  
REVIEW OF DEVELOPMENT IN TOURISM

|      | Собе<br>Rooms | Лежаји <sup>1)</sup><br>Beds <sup>1)</sup> | Доласци туриста<br>Tourist arrivals |                    |                   | Ноћења туриста<br>Tourist nights |                    |                   |
|------|---------------|--|-------------------------------------|--------------------|-------------------|----------------------------------|--------------------|-------------------|
|      |               |  | укупно<br>total                     | домаћи<br>domestic | страни<br>foreign | укупно<br>total                  | домаћи<br>domestic | страни<br>foreign |
| 2013 | 4 678         | 9 835                                      | 253 653                             | 140 886            | 112 767           | 629 663                          | 355 727            | 273 936           |
| 2014 | 4 573         | 9 706                                      | 260 160                             | 141 898            | 118 262           | 598 668                          | 323 002            | 275 666           |
| 2015 | 4 681         | 9 801                                      | 294 781                             | 158 571            | 136 210           | 686 944                          | 366 761            | 320 183           |
| 2016 | 4 649         | 9 654                                      | 323 908                             | 166 063            | 157 845           | 740 601                          | 379 136            | 361 465           |
| 2017 | 4 969         | 10 397                                     | 344 659                             | 168 293            | 176 366           | 794 543                          | 390 647            | 403 896           |

Графикон 1. Доласци и ноћења туриста по годинама  
Graph 1. Tourist arrivals and tourist nights by year<sup>1)</sup> Стални лежаји / Permanent beds

1.2. ДОЛАСЦИ ТУРИСТА ПО ВРСТИ МЈЕСТА  
TOURIST ARRIVALS BY TYPE OF TOURIST RESORTS

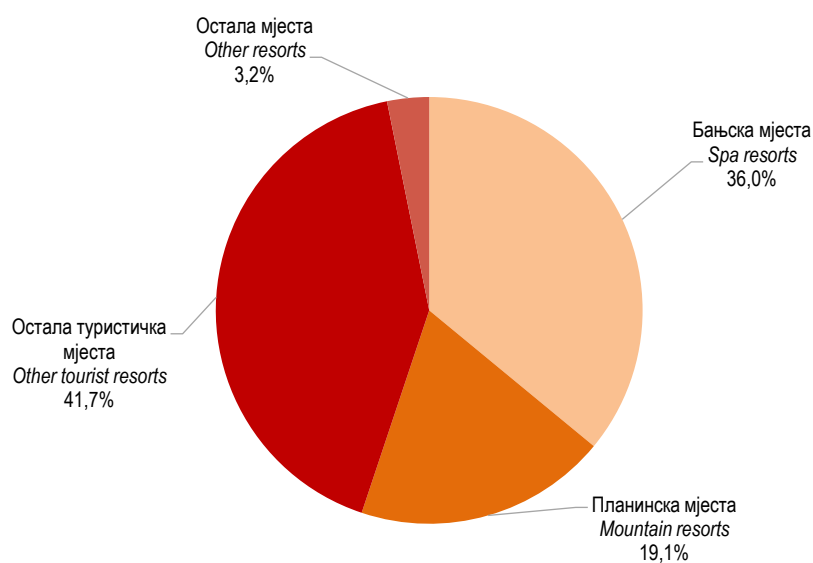
|                |      | Укупно<br><i>Total</i> | Бањска мјеста<br><i>Spa resorts</i> | Планинска мјеста<br><i>Mountain resorts</i> | Остала туристичка<br>мјеста<br><i>Other tourist resorts</i> | Остала мјеста<br><i>Other resorts</i> |                        |
|----------------|------|------------------------|-------------------------------------|---|---|---------------------------------------|------------------------|
| УКУПНО         | 2013 | 253 653                | 44 818                              | 41 902                                      | 147 849   | 19 084                                | 2013 TOTAL             |
|                | 2014 | 260 160                | 43 529                              | 40 648                                      | 159 092   | 16 891                                | 2014                   |
|                | 2015 | 294 781                | 47 491                              | 55 949                                      | 176 381   | 14 960                                | 2015                   |
|                | 2016 | 323 908                | 52 617                              | 55 821                                      | 200 078   | 15 392                                | 2016                   |
|                | 2017 | 344 659                | 56 479                              | 58 952                                      | 215 521   | 13 707                                | 2017                   |
| Домаћи туристи | 2013 | 140 886                | 30 587                              | 24 600                                      | 75 841  | 9 858                                 | 2013 Domestic tourists |
|                | 2014 | 141 898                | 27 836                              | 28 483                                      | 77 107  | 8 472                                 | 2014                   |
|                | 2015 | 158 571                | 31 080                              | 36 775                                      | 83 324  | 7 392                                 | 2015                   |
|                | 2016 | 166 063                | 32 629                              | 35 587                                      | 90 834  | 7 013                                 | 2016                   |
|                | 2017 | 168 293                | 32 905                              | 37 011                                      | 91 988  | 6 389                                 | 2017                   |
| Страни туристи | 2013 | 112 767                | 14 231                              | 17 302                                      | 72 008  | 9 226                                 | 2013 Foreign tourists  |
|                | 2014 | 118 262                | 15 693                              | 12 165                                      | 81 985  | 8 419                                 | 2014                   |
|                | 2015 | 136 210                | 16 411                              | 19 174                                      | 93 057  | 7 568                                 | 2015                   |
|                | 2016 | 157 845                | 19 988                              | 20 234                                      | 109 244   | 8 379                                 | 2016                   |
|                | 2017 | 176 366                | 23 574                              | 21 941                                      | 123 533   | 7 318                                 | 2017                   |

Графикон 2. Доласци туриста по врсти мјеста, 2017.  
Graph 2. Tourist arrivals by type of tourist resorts, 2017



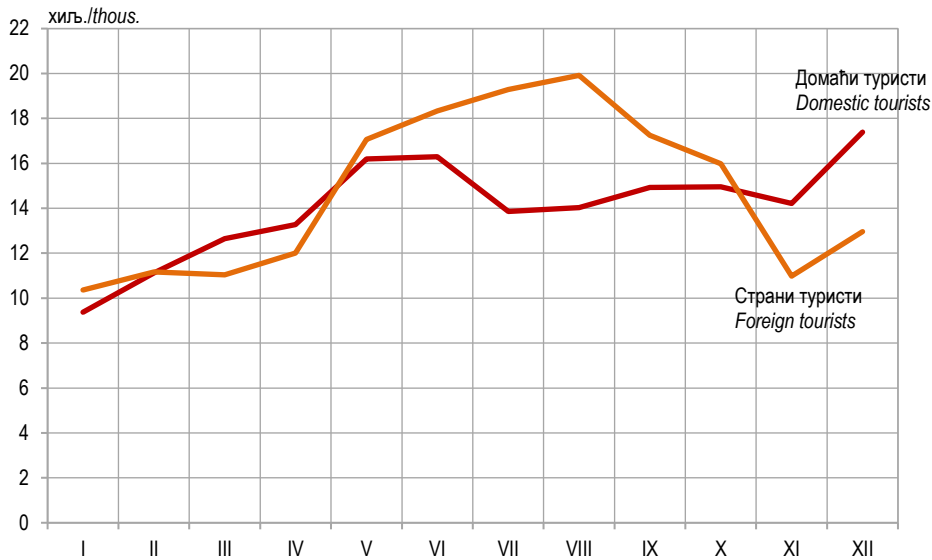
1.3. НОЋЕЊА ТУРИСТА ПО ВРСТИ МЈЕСТА  
TOURIST NIGHTS BY TYPE OF TOURIST RESORTS

|                |      | Укупно<br><i>Total</i> | Бањска мјеста<br><i>Spa resorts</i> | Планинска мјеста<br><i>Mountain resorts</i> | Остала туристичка<br>мјеста<br><i>Other tourist resorts</i> | Остала мјеста<br><i>Other resorts</i> |                        |
|----------------|------|------------------------|-------------------------------------|---|---|---------------------------------------|------------------------|
| УКУПНО         | 2013 | 629 663                | 225 694                             | 121 412                                     | 239 989   | 42 568                                | 2013 TOTAL             |
|                | 2014 | 598 668                | 210 391                             | 96 117                                      | 254 698   | 37 462                                | 2014                   |
|                | 2015 | 686 944                | 230 440                             | 142 902                                     | 286 570   | 27 032                                | 2015                   |
|                | 2016 | 740 601                | 251 302                             | 143 872                                     | 318 013   | 27 414                                | 2016                   |
|                | 2017 | 794 543                | 285 843                             | 152 162                                     | 331 328   | 25 210                                | 2017                   |
| Домаћи туристи | 2013 | 355 727                | 159 343                             | 63 287                                      | 115 074   | 18 023                                | 2013 Domestic tourists |
|                | 2014 | 323 002                | 130 285                             | 61 503                                      | 115 077   | 16 137                                | 2014                   |
|                | 2015 | 366 761                | 142 334                             | 81 246                                      | 131 371   | 11 810                                | 2015                   |
|                | 2016 | 379 136                | 146 383                             | 80 722                                      | 141 568   | 10 463                                | 2016                   |
|                | 2017 | 390 647                | 161 215                             | 82 361                                      | 136 946   | 10 125                                | 2017                   |
| Страни туристи | 2013 | 273 936                | 66 351                              | 58 125                                      | 124 915   | 24 545                                | 2013 Foreign tourists  |
|                | 2014 | 275 666                | 80 106                              | 34 614                                      | 139 621   | 21 325                                | 2014                   |
|                | 2015 | 320 183                | 88 106                              | 61 656                                      | 155 199   | 15 222                                | 2015                   |
|                | 2016 | 361 465                | 104 919                             | 63 150                                      | 176 445   | 16 951                                | 2016                   |
|                | 2017 | 403 896                | 124 628                             | 69 801                                      | 194 382   | 15 085                                | 2017                   |

Графикон 3. Ноћења туриста по врсти мјеста, 2017.  
Graph 3. Tourist nights by type of tourist resorts, 2017

1.4. ДОЛАСЦИ ТУРИСТА ПО МЈЕСЕЦИМА  
TOURIST ARRIVALS BY MONTH

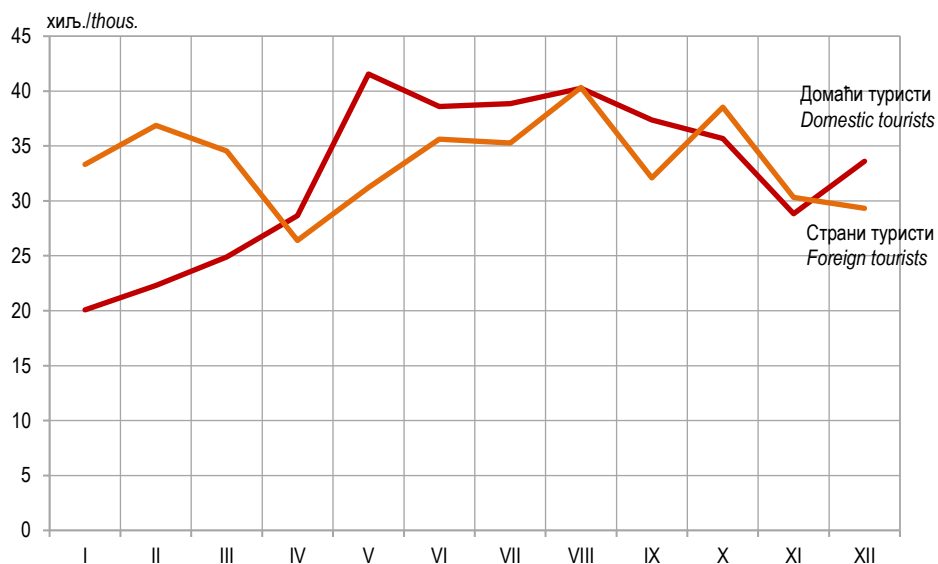
|                |      | I      | II     | III    | IV     | V      | VI     | VII    | VIII   | IX     | X      | XI     | XII    |                        |
|----------------|------|--------|--------|--------|--------|--------|--------|--------|--------|--------|--------|--------|--------|------------------------|
| УКУПНО         | 2013 | 14 092 | 16 412 | 20 864 | 21 731 | 25 115 | 25 109 | 22 403 | 21 793 | 23 198 | 23 096 | 18 674 | 21 166 | 2013 TOTAL             |
|                | 2014 | 13 644 | 16 113 | 20 632 | 21 587 | 20 376 | 24 251 | 23 779 | 24 777 | 26 791 | 25 208 | 21 426 | 21 576 | 2014                   |
|                | 2015 | 16 723 | 20 927 | 22 628 | 22 944 | 31 426 | 28 898 | 24 976 | 26 623 | 26 728 | 26 943 | 22 165 | 23 800 | 2015                   |
|                | 2016 | 18 881 | 21 413 | 23 848 | 26 015 | 35 736 | 32 338 | 30 693 | 30 118 | 28 887 | 27 766 | 22 632 | 25 581 | 2016                   |
|                | 2017 | 19 736 | 22 297 | 23 686 | 25 278 | 33 265 | 34 633 | 33 143 | 33 947 | 32 188 | 30 927 | 25 205 | 30 354 | 2017                   |
| Домаћи туристи | 2013 | 7 350  | 8 729  | 12 025 | 11 996 | 14 135 | 14 834 | 11 183 | 10 308 | 13 470 | 13 058 | 11 187 | 12 611 | 2013 Domestic tourists |
|                | 2014 | 7 175  | 9 589  | 11 929 | 11 722 | 10 905 | 12 938 | 11 209 | 12 003 | 14 774 | 13 526 | 12 809 | 13 319 | 2014                   |
|                | 2015 | 8 726  | 11 480 | 12 565 | 12 794 | 16 531 | 15 958 | 11 345 | 11 446 | 14 355 | 15 363 | 13 597 | 14 411 | 2015                   |
|                | 2016 | 9 509  | 11 167 | 13 117 | 14 365 | 17 652 | 16 285 | 13 035 | 13 034 | 14 957 | 14 431 | 12 864 | 15 647 | 2016                   |
|                | 2017 | 9 374  | 11 125 | 12 651 | 13 271 | 16 202 | 16 293 | 13 853 | 14 030 | 14 934 | 14 950 | 14 220 | 17 390 | 2017                   |
| Страни туристи | 2013 | 6 742  | 7 683  | 8 839  | 9 735  | 10 980 | 10 275 | 11 220 | 11 485 | 9 728  | 10 038 | 7 487  | 8 555  | 2013 Foreign tourists  |
|                | 2014 | 6 469  | 6 524  | 8 703  | 9 865  | 9 471  | 11 313 | 12 570 | 12 774 | 12 017 | 11 682 | 8 617  | 8 257  | 2014                   |
|                | 2015 | 7 997  | 9 447  | 10 063 | 10 150 | 14 895 | 12 940 | 13 631 | 15 177 | 12 373 | 11 580 | 8 568  | 9 389  | 2015                   |
|                | 2016 | 9 372  | 10 246 | 10 731 | 11 650 | 18 084 | 16 053 | 17 658 | 17 084 | 13 930 | 13 335 | 9 768  | 9 934  | 2016                   |
|                | 2017 | 10 362 | 11 172 | 11 035 | 12 007 | 17 063 | 18 340 | 19 290 | 19 917 | 17 254 | 15 977 | 10 985 | 12 964 | 2017                   |



Графикон 4. Доласци туриста по мјесецима, 2017.  
Graph 4. Tourist arrivals by month, 2017

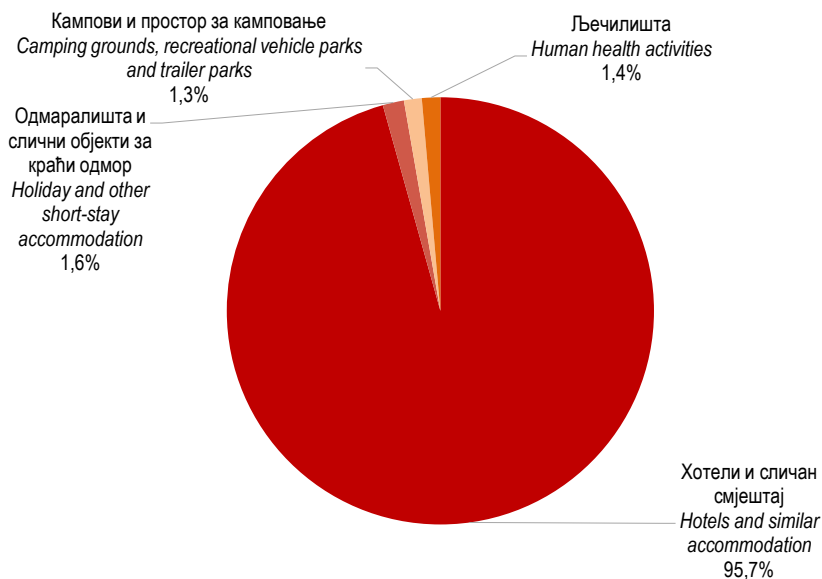
1.5. НОЋЕЊА ТУРИСТА ПО МЈЕСЕЦИМА  
TOURIST NIGHTS BY MONTH

|                |      | I      | II     | III    | IV     | V      | VI     | VII    | VIII   | IX     | X      | XI     | XII    |                        |
|----------------|------|--------|--------|--------|--------|--------|--------|--------|--------|--------|--------|--------|--------|------------------------|
| УКУПНО         | 2013 | 41 870 | 45 284 | 48 598 | 49 112 | 59 359 | 57 756 | 58 583 | 62 220 | 58 203 | 59 307 | 44 950 | 44 421 | 2013 TOTAL             |
|                | 2014 | 34 045 | 36 513 | 50 203 | 49 810 | 48 027 | 53 045 | 60 277 | 61 622 | 57 731 | 59 949 | 45 647 | 41 799 | 2014                   |
|                | 2015 | 46 297 | 53 199 | 55 743 | 53 472 | 66 218 | 63 026 | 60 471 | 67 330 | 60 374 | 63 475 | 50 282 | 47 057 | 2015                   |
|                | 2016 | 52 362 | 54 153 | 57 998 | 56 708 | 76 815 | 67 801 | 68 018 | 73 858 | 63 553 | 65 622 | 52 173 | 51 540 | 2016                   |
|                | 2017 | 53 394 | 59 191 | 59 440 | 55 047 | 72 768 | 74 220 | 74 110 | 80 600 | 69 459 | 74 207 | 59 160 | 62 947 | 2017                   |
| Домаћи туристи | 2013 | 18 913 | 20 328 | 24 515 | 26 283 | 36 209 | 37 216 | 35 735 | 34 855 | 37 331 | 34 727 | 25 685 | 23 930 | 2013 Domestic tourists |
|                | 2014 | 15 049 | 19 719 | 22 853 | 25 668 | 27 632 | 32 282 | 33 814 | 33 842 | 35 699 | 29 060 | 24 227 | 23 157 | 2014                   |
|                | 2015 | 21 368 | 24 121 | 24 397 | 29 679 | 37 218 | 39 187 | 34 819 | 33 457 | 36 259 | 34 319 | 26 395 | 25 542 | 2015                   |
|                | 2016 | 21 135 | 22 227 | 27 352 | 29 041 | 42 491 | 38 906 | 35 255 | 37 881 | 37 887 | 33 247 | 25 232 | 28 482 | 2016                   |
|                | 2017 | 20 078 | 22 306 | 24 883 | 28 647 | 41 552 | 38 588 | 38 848 | 40 265 | 37 358 | 35 676 | 28 833 | 33 613 | 2017                   |
| Страни туристи | 2013 | 22 957 | 24 956 | 24 083 | 22 829 | 23 150 | 20 540 | 22 848 | 27 365 | 20 872 | 24 580 | 19 265 | 20 491 | 2013 Foreign tourists  |
|                | 2014 | 18 996 | 16 794 | 27 350 | 24 142 | 20 395 | 20 763 | 26 463 | 27 780 | 22 032 | 30 889 | 21 420 | 18 642 | 2014                   |
|                | 2015 | 24 929 | 29 078 | 31 346 | 23 793 | 29 000 | 23 839 | 25 652 | 33 873 | 24 115 | 29 156 | 23 887 | 21 515 | 2015                   |
|                | 2016 | 31 227 | 31 926 | 30 646 | 27 667 | 34 324 | 28 895 | 32 763 | 35 977 | 25 666 | 32 375 | 26 941 | 23 058 | 2016                   |
|                | 2017 | 33 316 | 36 885 | 34 557 | 26 400 | 31 216 | 35 632 | 35 262 | 40 335 | 32 101 | 38 531 | 30 327 | 29 334 | 2017                   |

Графикон 5. Ноћења туриста по мјесецима, 2017.  
Graph 5. Tourist nights by month, 2017

1.6. ДОЛАСЦИ ТУРИСТА ПРЕМА КЛАСИФИКАЦИЈИ ДЈЕЛАТНОСТИ<sup>2)</sup>  
TOURIST ARRIVALS ACCORDING TO THE CLASSIFICATION OF ECONOMIC ACTIVITIES (NACE)<sup>2)</sup>

|   | 2013    | 2014    | 2015    | 2016    | 2017    |   |
|---|---------|---------|---------|---------|---------|---|
| УКУПНО                                      | 253 653 | 260 160 | 294 781 | 323 908 | 344 659 | TOTAL   |
| Хотели и сличан смјештај                    | 242 473 | 250 201 | 282 012 | 310 153 | 329 688 | Hotels and similar accommodation                              |
| Одмаралишта и слични објекти за краћи одмор | 3 234   | 3 369   | 4 955   | 4 364   | 5 536   | Holiday and other short-stay accommodation                    |
| Кампови и простор за камповање              | 2 827   | 2 588   | 4 147   | 4 948   | 4 646   | Camping grounds, recreational vehicle parks and trailer parks |
| Љечилишта                                   | 5 119   | 4 002   | 3 667   | 4 443   | 4 789   | Human health activities                                       |
| ДОМАЋИ ТУРИСТИ                              | 140 886 | 141 898 | 158 571 | 166 063 | 168 293 | DOMESTIC TOURISTS   |
| Хотели и сличан смјештај                    | 133 434 | 135 912 | 151 117 | 158 491 | 160 581 | Hotels and similar accommodation                              |
| Одмаралишта и слични објекти за краћи одмор | 1 832   | 2 057   | 3 152   | 2 566   | 3 483   | Holiday and other short-stay accommodation                    |
| Кампови и простор за камповање              | 937     | 465     | 1 263   | 1 462   | 455     | Camping grounds, recreational vehicle parks and trailer parks |
| Љечилишта                                   | 4 683   | 3 464   | 3 039   | 3 544   | 3 774   | Human health activities                                       |
| СТРАНИ ТУРИСТИ                              | 112 767 | 118 262 | 136 210 | 157 845 | 176 366 | FOREIGN TOURISTS  |
| Хотели и сличан смјештај                    | 109 039 | 114 289 | 130 895 | 151 662 | 169 107 | Hotels and similar accommodation                              |
| Одмаралишта и слични објекти за краћи одмор | 1 402   | 1 312   | 1 803   | 1 798   | 2 053   | Holiday and other short-stay accommodation                    |
| Кампови и простор за камповање              | 1 890   | 2 123   | 2 884   | 3 486   | 4 191   | Camping grounds, recreational vehicle parks and trailer parks |
| Љечилишта                                   | 436     | 538     | 628     | 899     | 1 015   | Human health activities                                       |

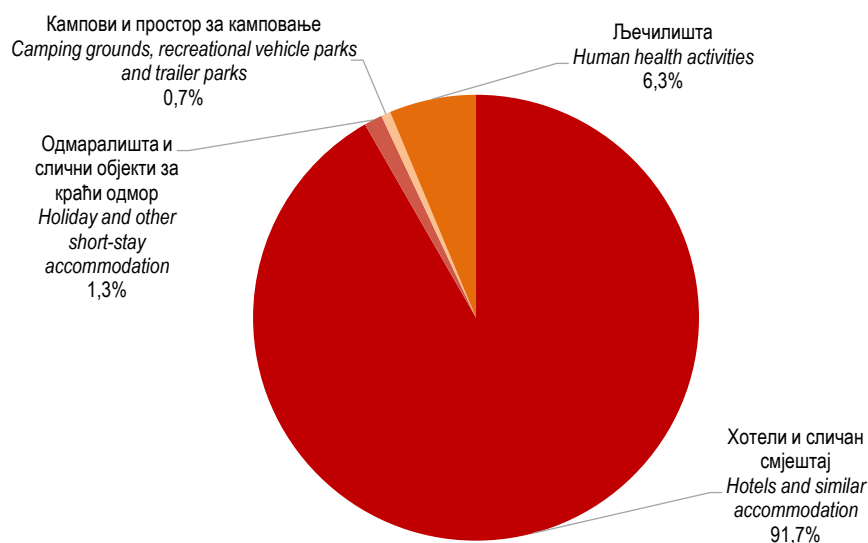


Графикон 6. Доласци туриста према класификацији дјелатности, 2017.  
Graph 6. Tourist arrivals according to the classification of economic activities, 2017

<sup>2)</sup> Класификација дјелатности усклађена је са европском NACE Rev.2 класификацијом  
The Classification of Economic Activities is harmonized with the NACE Rev.2 Statistical classification of economic activities in the European Community

1.7. НОЋЕЊА ТУРИСТА ПРЕМА КЛАСИФИКАЦИЈИ ДЈЕЛАТНОСТИ<sup>3)</sup>  
TOURIST NIGHTS ACCORDING TO THE CLASSIFICATION OF ECONOMIC ACTIVITIES (NACE)<sup>3)</sup>

|   | 2013    | 2014    | 2015    | 2016    | 2017    |   |
|---|---------|---------|---------|---------|---------|---|
| УКУПНО                                      | 629 663 | 598 668 | 686 944 | 740 601 | 794 543 | TOTAL   |
| Хотели и сличан смјештај                    | 561 652 | 547 191 | 633 760 | 680 891 | 728 589 | Hotels and similar accommodation                              |
| Одмаралишта и слични објекти за краћи одмор | 10 041  | 8 325   | 11 487  | 9 598   | 10 522  | Holiday and other short-stay accommodation                    |
| Кампови и простор за камповање              | 3 443   | 3 295   | 4 749   | 5 973   | 5 416   | Camping grounds, recreational vehicle parks and trailer parks |
| Љечилишта                                   | 54 527  | 39 857  | 36 948  | 44 139  | 50 016  | Human health activities                                       |
| ДОМАЋИ ТУРИСТИ                              | 355 727 | 323 002 | 366 761 | 379 136 | 390 647 | DOMESTIC TOURISTS   |
| Хотели и сличан смјештај                    | 300 539 | 283 392 | 327 626 | 337 639 | 344 301 | Hotels and similar accommodation                              |
| Одмаралишта и слични објекти за краћи одмор | 3 756   | 4 189   | 6 395   | 4 011   | 5 026   | Holiday and other short-stay accommodation                    |
| Кампови и простор за камповање              | 1 100   | 512     | 1 370   | 1 571   | 515     | Camping grounds, recreational vehicle parks and trailer parks |
| Љечилишта                                   | 50 332  | 34 909  | 31 370  | 35 915  | 40 805  | Human health activities                                       |
| СТРАНИ ТУРИСТИ                              | 273 936 | 275 666 | 320 183 | 361 465 | 403 896 | FOREIGN TOURISTS  |
| Хотели и сличан смјештај                    | 261 113 | 263 799 | 306 134 | 343 252 | 384 288 | Hotels and similar accommodation                              |
| Одмаралишта и слични објекти за краћи одмор | 6 285   | 4 136   | 5 092   | 5 587   | 5 496   | Holiday and other short-stay accommodation                    |
| Кампови и простор за камповање              | 2 343   | 2 783   | 3 379   | 4 402   | 4 901   | Camping grounds, recreational vehicle parks and trailer parks |
| Љечилишта                                   | 4 195   | 4 948   | 5 578   | 8 224   | 9 211   | Human health activities                                       |

Графикон 7. Ноћења туриста према класификацији дјелатности, 2017.  
Graph 7. Tourist nights according to the classification of economic activities, 2017

<sup>3)</sup> Класификација дјелатности усклађена је са европском NACE Rev.2 класификацијом  
The Classification of Economic Activities is harmonized with the NACE Rev.2 Statistical classification of economic activities in the European Community

1.8. СМЈЕШТАЈНИ КАПАЦИТЕТИ ПРЕМА КЛАСИФИКАЦИЈИ ДЈЕЛАТНОСТИ<sup>4)</sup>  
ACCOMMODATION CAPACITIES ACCORDING TO THE CLASSIFICATION OF ECONOMIC ACTIVITIES (NACE)<sup>4)</sup>

|                       | Укупно<br>Total | Хотели и сличан<br>смјештај<br>Hotels and similar<br>accommodation | Одмаралишта и слични<br>објекти за краћи одмор<br>Holiday and other short-<br>stay accommodation | Кампови и простор за<br>камповање<br>Camping grounds, recreational<br>vehicle parks and trailer parks | Љечилишта<br>Human health<br>activities |                          |
|-----------------------|-----------------|--|--|---|---|--------------------------|
| 2013                  |                 |  |  |   |   | 2013                     |
| Објекти               | 207             | 188  | 16   | -   | 3                                       | Facilities               |
| Смјештајни капацитети |                 |  |  |   |   | Accommodation capacities |
| собе                  | 4 678           | 4 305  | 120  | -   | 253                                     | rooms                    |
| лежаји <sup>5)</sup>  | 9 835           | 8 973  | 256  | -   | 606                                     | beds <sup>5)</sup>       |
| 2014                  |                 |  |  |   |   | 2014                     |
| Објекти               | 221             | 197  | 21   | -   | 3                                       | Facilities               |
| Смјештајни капацитети |                 |  |  |   |   | Accommodation capacities |
| собе                  | 4 573           | 4 271  | 152  | -   | 150                                     | rooms                    |
| лежаји <sup>5)</sup>  | 9 706           | 8 875  | 369  | -   | 462                                     | beds <sup>5)</sup>       |
| 2015                  |                 |  |  |   |   | 2015                     |
| Објекти               | 221             | 194  | 24   | -   | 3                                       | Facilities               |
| Смјештајни капацитети |                 |  |  |   |   | Accommodation capacities |
| собе                  | 4 681           | 4 411  | 175  | -   | 95                                      | rooms                    |
| лежаји <sup>5)</sup>  | 9 801           | 9 074  | 479  | -   | 248                                     | beds <sup>5)</sup>       |
| 2016                  |                 |  |  |   |   | 2016                     |
| Објекти               | 220             | 194  | 23   | -   | 3                                       | Facilities               |
| Смјештајни капацитети |                 |  |  |   |   | Accommodation capacities |
| собе                  | 4 649           | 4 419  | 137  | -   | 93                                      | rooms                    |
| лежаји <sup>5)</sup>  | 9 654           | 9 009  | 406  | -   | 239                                     | beds <sup>5)</sup>       |
| 2017                  |                 |  |  |   |   | 2017                     |
| Објекти               | 233             | 206  | 24   | -   | 3                                       | Facilities               |
| Смјештајни капацитети |                 |  |  |   |   | Accommodation capacities |
| собе                  | 4 969           | 4 709  | 166  | -   | 94                                      | rooms                    |
| лежаји <sup>5)</sup>  | 10 397          | 9 659  | 489  | -   | 249                                     | beds <sup>5)</sup>       |

<sup>4)</sup> Класификација дјелатности усклађена је са европском NACE Rev.2 класификацијом

The Classification of Economic Activities is harmonized with the NACE Rev.2 Statistical classification of economic activities in the European Community

<sup>5)</sup> Стални лежаји / Permanent beds

1.9. ДОЛАСЦИ ТУРИСТА ПО ЗЕМЉИ ПРЕБИВАЛИШТА  
TOURIST ARRIVALS BY COUNTRY OF RESIDENCE

|   | 2013    | 2014    | 2015    | 2016    | 2017    |   |
|---|---------|---------|---------|---------|---------|---|
| УКУПНО  | 253 653 | 260 160 | 294 781 | 323 908 | 344 659 | TOTAL   |
| ДОМАЋИ ТУРИСТИ                                    | 140 886 | 141 898 | 158 571 | 166 063 | 168 293 | DOMESTIC TOURISTS   |
| СТРАНИ ТУРИСТИ                                    | 112 767 | 118 262 | 136 210 | 157 845 | 176 366 | FOREIGN TOURISTS  |
| Албанија  | 276     | 268     | 214     | 307     | 294     | Albania   |
| Аустрија  | 4 015   | 4 424   | 4 921   | 5 564   | 5 959   | Austria   |
| Белгија   | 521     | 549     | 511     | 493     | 641     | Belgium   |
| Бугарска  | 822     | 981     | 1 538   | 1 569   | 1 351   | Bulgaria  |
| Црна Гора   | 4 582   | 4 154   | 4 942   | 5 527   | 5 979   | Montenegro  |
| Чешка   | 896     | 1 024   | 1 170   | 1 252   | 1 200   | Czech Republic  |
| Данска  | 367     | 301     | 456     | 338     | 467     | Denmark   |
| Естонија <sup>6)</sup>                            | 36      | 47      | 47      | 40      | 109     | Estonia <sup>6)</sup>                                       |
| Финска  | 185     | 183     | 243     | 159     | 307     | Finland   |
| Француска   | 1 493   | 1 379   | 1 674   | 1 665   | 1 817   | France  |
| Грчка   | 1 753   | 1 398   | 747     | 1 408   | 1 746   | Greece  |
| Холандија   | 1 329   | 1 432   | 1 938   | 2 024   | 2 177   | Netherlands   |
| Хрватска  | 14 070  | 15 317  | 17 513  | 19 594  | 23 481  | Croatia   |
| Ирска   | 215     | 198     | 178     | 251     | 185     | Ireland   |
| Исланд  | 27      | 78      | 27      | 46      | 20      | Iceland   |
| Италија   | 4 127   | 4 847   | 4 947   | 4 898   | 5 584   | Italy   |
| Кипар <sup>6)</sup>                               | 35      | 79      | 32      | 198     | 61      | Cyprus <sup>6)</sup>  |
| Летонија <sup>6)</sup>                            | 17      | 31      | 29      | 104     | 98      | Latvia <sup>6)</sup>  |
| Литванија <sup>6)</sup>                           | 106     | 176     | 161     | 170     | 197     | Lithuania <sup>6)</sup>                                     |
| Луксембург  | 17      | 63      | 24      | 53      | 56      | Luxembourg  |
| Мађарска  | 1 033   | 1 051   | 1 286   | 1 241   | 1 724   | Hungary   |
| Македонија БЈР                                    | 1 350   | 1 601   | 2 012   | 2 019   | 2 131   | FYR of Macedonia  |
| Малта <sup>6)</sup>                               | 16      | 27      | 51      | 58      | 33      | Malta <sup>6)</sup>   |
| Норвешка  | 470     | 651     | 600     | 546     | 522     | Norway  |
| Њемачка   | 3 864   | 4 120   | 4 400   | 4 754   | 5 527   | Germany   |
| Пољска  | 1 165   | 1 237   | 1 622   | 1 936   | 2 681   | Poland  |
| Португал  | 100     | 145     | 82      | 204     | 174     | Portugal  |
| Румунија  | 1 251   | 698     | 860     | 1 201   | 1 014   | Romania   |
| Русија  | 1 812   | 2 035   | 1 463   | 1 322   | 1 749   | Russian Federation  |
| Словачка  | 877     | 656     | 712     | 663     | 789     | Slovakia  |
| Словенија   | 11 270  | 10 825  | 14 617  | 16 701  | 18 941  | Slovenia  |
| Србија  | 40 645  | 38 750  | 44 779  | 45 209  | 50 261  | Serbia  |
| Шпанија   | 683     | 476     | 639     | 760     | 788     | Spain   |
| Швајцарска (укључујући Лихтенштајн) <sup>7)</sup> | 1 383   | 1 614   | 1 937   | 2 253   | 2 436   | Switzerland (including Liechtenstein) <sup>7)</sup>         |
| Шведска   | 1 093   | 1 536   | 1 625   | 1 862   | 2 189   | Sweden  |
| Турска  | 3 288   | 5 595   | 8 928   | 16 375  | 15 366  | Turkey  |
| Уједињено Краљевство                              | 1 597   | 1 787   | 1 172   | 1 835   | 1 627   | United Kingdom  |
| Украјина <sup>6)</sup>                            | 179     | 169     | 264     | 265     | 237     | Ukraine <sup>6)</sup>                                       |
| Остале европске земље <sup>8)</sup>               | 514     | 469     | 317     | 1 489   | 953     | Other European countries <sup>8)</sup>                      |
| Египат  | 9       | 14      | 16      | 39      | 39      | Egypt   |
| Јужноафричка Република <sup>6)</sup>              | 16      | 58      | 77      | 69      | 36      | South Africa <sup>6)</sup>                                  |
| Остале афричке земље <sup>6)</sup>                | 101     | 67      | 123     | 93      | 100     | Other African countries <sup>6)</sup>                       |
| Канада  | 422     | 472     | 463     | 572     | 877     | Canada  |
| САД   | 1 264   | 1 473   | 1 615   | 2 028   | 2 410   | USA   |
| Остале земље Сјеверне Америке <sup>6)</sup>       | 72      | 74      | 76      | 99      | 113     | Other Northern American countries <sup>6)</sup>             |
| Бразил <sup>6)</sup>                              | 69      | 114     | 45      | 85      | 62      | Brazil <sup>6)</sup>  |
| Остале земље Јужне и Средње Америке <sup>6)</sup> | 136     | 140     | 192     | 212     | 219     | Other Southern and Central American countries <sup>6)</sup> |
| Бахреин <sup>9)</sup>                             | -       | -       | -       | -       | 41      | Bahrain <sup>9)</sup>                                       |
| Индија <sup>6)</sup>                              | 15      | 35      | 37      | 81      | 113     | India <sup>6)</sup>   |
| Иран  | 12      | 13      | 70      | 28      | 33      | Iran  |

6) Од 2013. године приказују се појединачно / Shown separately since 2013

7) Од 2013. године Лихтенштајн је издвојен из „Остале европске земље“ и прати се под Швајцарском.

Since 2013, Liechtenstein is excluded from "Other European countries" and followed together with Switzerland.

8) Од 2013. године у „Остале европске земље“ не убрајају се Естонија, Кипар, Летонија, Литванија, Малта и Украјина, већ се приказују појединачно.

Since 2013, "Other European countries" do not include Estonia, Cyprus, Latvia, Lithuania, Malta and Ukraine, with these being shown separately

9) Од 2017. године у „Остале азијске земље“ не убрајају се Бахреин, Катар, Малезија, Оман, Уједињени Арапски Емирати, већ се приказују појединачно.

Since 2017, "Other Asian countries" do not include Bahrain, Qatar, Malaysia, Oman, United Arab Emirates, with these being shown separately.

1.9. ДОЛАСЦИ ТУРИСТА ПО ЗЕМЉИ ПРЕБИВАЛИШТА  
TOURIST ARRIVALS BY COUNTRY OF RESIDENCE

(наставак—continued)

|   | 2013  | 2014  | 2015  | 2016  | 2017  |  |
|---|-------|-------|-------|-------|-------|--|
| Израел                                  | 184   | 142   | 174   | 230   | 512   | <i>Israel</i>                                  |
| Јапан                                   | 116   | 154   | 148   | 204   | 181   | <i>Japan</i>                                   |
| Јужна Кореја <sup>6)</sup>              | 1 516 | 3 055 | 1 845 | 3 217 | 4 359 | <i>Republic of Korea<sup>6)</sup></i>          |
| Катар <sup>9)</sup>                     | -     | -     | -     | -     | 120   | <i>Qatar<sup>9)</sup></i>                      |
| Кина                                    | 407   | 576   | 652   | 1 463 | 2 000 | <i>China</i>                                   |
| Кувајт <sup>6)</sup>                    | 35    | 81    | 141   | 219   | 88    | <i>Kuwait<sup>6)</sup></i>                     |
| Малезија <sup>9)</sup>                  | -     | -     | -     | -     | 1 237 | <i>Malaysia<sup>9)</sup></i>                   |
| Оман <sup>9)</sup>                      | -     | -     | -     | -     | 134   | <i>Oman<sup>9)</sup></i>                       |
| Саудијска Арабија                       | 2     | 51    | 159   | 328   | 435   | <i>Saudi Arabia</i>                            |
| Уједињени Арапски Емирати <sup>9)</sup> | -     | -     | -     | -     | 150   | <i>United Arab Emirates<sup>9)</sup></i>       |
| Остале азијске земље <sup>6)</sup>      | 257   | 641   | 937   | 1 729 | 1 195 | <i>Other Asian countries<sup>6)</sup></i>      |
| Аустралија                              | 620   | 667   | 711   | 721   | 980   | <i>Australia</i>                               |
| Нови Зеланд                             | 28    | 34    | 32    | 66    | 47    | <i>New Zealand</i>                             |
| Остале земље Океаније <sup>6)</sup>     | 7     | 30    | 19    | 9     | 14    | <i>Other countries of Oceania<sup>6)</sup></i> |



1.10. НОЋЕЊА ТУРИСТА ПО ЗЕМЉИ ПРЕБИВАЛИШТА  
TOURIST NIGHTS BY COUNTRY OF RESIDENCE

|  | 2013    | 2014    | 2015    | 2016    | 2017    |  |
|--|---------|---------|---------|---------|---------|--|
| УКУПНО   | 629 663 | 598 668 | 686 944 | 740 601 | 794 543 | TOTAL  |
| ДОМАЋИ ТУРИСТИ                                     | 355 727 | 323 002 | 366 761 | 379 136 | 390 647 | DOMESTIC TOURISTS  |
| СТРАНИ ТУРИСТИ                                     | 273 936 | 275 666 | 320 183 | 361 465 | 403 896 | FOREIGN TOURISTS   |
| Албанија   | 520     | 527     | 448     | 705     | 673     | Albania  |
| Аустрија   | 8 306   | 8 373   | 9 817   | 11 051  | 11 845  | Austria  |
| Белгија  | 1 378   | 1 114   | 981     | 1 013   | 1 229   | Belgium  |
| Бугарска   | 1 687   | 2 232   | 4 075   | 3 378   | 2 286   | Bulgaria   |
| Црна Гора  | 13 225  | 11 882  | 13 752  | 16 704  | 17 613  | Montenegro   |
| Чешка  | 1 641   | 1 846   | 1 946   | 2 300   | 1 999   | Czech Republic   |
| Данска   | 966     | 753     | 785     | 859     | 1 147   | Denmark  |
| Естонија <sup>10)</sup>                            | 105     | 79      | 88      | 83      | 234     | Estonia <sup>10)</sup>                                       |
| Финска   | 442     | 360     | 503     | 324     | 479     | Finland  |
| Француска  | 4 001   | 3 130   | 3 886   | 3 564   | 4 466   | France   |
| Грчка  | 2 857   | 2 101   | 1 590   | 2 676   | 3 581   | Greece   |
| Холандија  | 3 047   | 4 637   | 4 186   | 7 524   | 7 766   | Netherlands  |
| Хрватска   | 51 884  | 61 615  | 72 220  | 81 439  | 96 797  | Croatia  |
| Ирска  | 534     | 416     | 435     | 603     | 342     | Ireland  |
| Исланд   | 67      | 257     | 44      | 104     | 36      | Iceland  |
| Италија  | 8 455   | 9 915   | 9 532   | 10 226  | 10 676  | Italy  |
| Кипар <sup>10)</sup>                               | 50      | 90      | 82      | 493     | 136     | Cyprus <sup>10)</sup>  |
| Летонија <sup>10)</sup>                            | 31      | 60      | 53      | 180     | 119     | Latvia <sup>10)</sup>  |
| Литванија <sup>10)</sup>                           | 375     | 624     | 675     | 340     | 277     | Lithuania <sup>10)</sup>                                     |
| Луксембург   | 50      | 94      | 63      | 140     | 133     | Luxembourg   |
| Мађарска   | 1 997   | 1 735   | 2 397   | 2 252   | 3 251   | Hungary  |
| Македонија БЈР                                     | 2 425   | 2 756   | 3 536   | 4 255   | 4 314   | FYR of Macedonia   |
| Малта <sup>10)</sup>                               | 156     | 42      | 157     | 122     | 123     | Malta <sup>10)</sup>   |
| Норвешка   | 1 099   | 1 249   | 1 506   | 1 256   | 993     | Norway   |
| Њемачка  | 8 017   | 8 599   | 9 367   | 10 185  | 11 508  | Germany  |
| Пољска   | 2 782   | 2 386   | 3 012   | 3 184   | 5 684   | Poland   |
| Португал   | 175     | 308     | 166     | 432     | 326     | Portugal   |
| Румунија   | 2 507   | 1 877   | 2 286   | 2 751   | 3 362   | Romania  |
| Русија   | 9 135   | 7 950   | 3 599   | 3 075   | 4 274   | Russian Federation   |
| Словачка   | 1 706   | 1 247   | 1 393   | 1 182   | 1 612   | Slovakia   |
| Словенија  | 23 962  | 19 235  | 26 311  | 32 456  | 36 629  | Slovenia   |
| Србија   | 93 336  | 83 850  | 100 400 | 95 552  | 106 893 | Serbia   |
| Шпанија  | 1 468   | 890     | 1 548   | 1 489   | 1 696   | Spain  |
| Швајцарска (укључујући Лихтенштајн) <sup>11)</sup> | 2 830   | 3 383   | 4 217   | 4 896   | 5 393   | Switzerland (including Liechtenstein) <sup>11)</sup>         |
| Шведска  | 2 765   | 3 370   | 3 581   | 4 385   | 4 871   | Sweden   |
| Турска   | 4 397   | 7 262   | 12 496  | 20 679  | 18 730  | Turkey   |
| Уједињено Краљевство                               | 3 162   | 3 053   | 2 492   | 3 803   | 3 369   | United Kingdom   |
| Украјина <sup>10)</sup>                            | 480     | 383     | 637     | 525     | 461     | Ukraine <sup>10)</sup>                                       |
| Остале европске земље <sup>12)</sup>               | 995     | 1 156   | 713     | 2 849   | 2 101   | Other European countries <sup>12)</sup>                      |
| Египат   | 46      | 34      | 52      | 122     | 120     | Egypt  |
| Јужноафричка Република <sup>10)</sup>              | 37      | 206     | 664     | 485     | 122     | South Africa <sup>10)</sup>                                  |
| Остале афричке земље <sup>10)</sup>                | 534     | 173     | 249     | 194     | 216     | Other African countries <sup>10)</sup>                       |
| Канада   | 1 056   | 1 187   | 1 160   | 1 323   | 1 991   | Canada   |
| САД  | 2 861   | 3 164   | 3 331   | 5 219   | 5 510   | USA  |
| Остале земље Сјеверне Америке <sup>10)</sup>       | 194     | 152     | 144     | 189     | 172     | Other Northern American countries <sup>10)</sup>             |
| Бразил <sup>10)</sup>                              | 90      | 211     | 246     | 194     | 123     | Brazil <sup>10)</sup>  |
| Остале земље Јужне и Средње Америке <sup>10)</sup> | 442     | 344     | 419     | 349     | 442     | Other Southern and Central American countries <sup>10)</sup> |
| Бахреин <sup>13)</sup>                             | -       | -       | -       | -       | 79      | Bahrain <sup>13)</sup>                                       |
| Индија <sup>10)</sup>                              | 33      | 138     | 117     | 202     | 335     | India <sup>10)</sup>   |
| Иран   | 28      | 26      | 164     | 67      | 90      | Iran   |

<sup>10)</sup> Од 2013. године приказују се појединачно / Shown separately since 2013<sup>11)</sup> Од 2013. године Лихтенштајн је издвојен из „Остале европске земље“ и прати се под Швајцарском.

Since 2013, Liechtenstein is excluded from "Other European countries" and followed together with Switzerland.

<sup>12)</sup> Од 2013. године у „Остале европске земље“ не убрајају се Естонија, Кипар, Летонија, Литванија, Малта и Украјина, већ се приказују појединачно.

Since 2013, "Other European countries" do not include Estonia, Cyprus, Latvia, Lithuania, Malta and Ukraine, with these being shown separately

<sup>13)</sup> Од 2017. године у „Остале азијске земље“ се не убрајају Бахреин, Катар, Малезија, Оман, Уједињени Арапски Емирати, већ се приказују појединачно.

Since 2017, "Other Asian countries" do not include Bahrain, Qatar, Malaysia, Oman, United Arab Emirates, with these being shown separately.

1.10. НОЋЕЊА ТУРИСТА ПО ЗЕМЉИ ПРЕБИВАЛИШТА  
TOURIST NIGHTS BY COUNTRY OF RESIDENCE

(наставак-continued)

|  | 2013  | 2014  | 2015  | 2016  | 2017  |   |
|--|-------|-------|-------|-------|-------|---|
| Израел                                   | 457   | 354   | 526   | 541   | 988   | <i>Israel</i>                                   |
| Јапан                                    | 255   | 267   | 329   | 343   | 327   | <i>Japan</i>                                    |
| Јужна Кореја <sup>10)</sup>              | 1 672 | 3 682 | 2 120 | 3 569 | 4 642 | <i>Republic of Korea<sup>10)</sup></i>          |
| Катар <sup>13)</sup>                     | -     | -     | -     | -     | 410   | <i>Qatar<sup>13)</sup></i>                      |
| Кина                                     | 778   | 1 179 | 1 141 | 2 145 | 2 780 | <i>China</i>                                    |
| Кувајт <sup>10)</sup>                    | 79    | 162   | 493   | 812   | 184   | <i>Kuwait<sup>10)</sup></i>                     |
| Малезија <sup>13)</sup>                  | -     | -     | -     | -     | 1 529 | <i>Malaysia<sup>13)</sup></i>                   |
| Оман <sup>13)</sup>                      | -     | -     | -     | -     | 319   | <i>Oman<sup>13)</sup></i>                       |
| Саудијска Арабија                        | 2     | 118   | 348   | 781   | 869   | <i>Saudi Arabia</i>                             |
| Уједињени Арапски Емирати <sup>13)</sup> | -     | -     | -     | -     | 291   | <i>United Arab Emirates<sup>13)</sup></i>       |
| Остале азијске земље <sup>10)</sup>      | 747   | 1 234 | 1 764 | 3 453 | 2 206 | <i>Other Asian countries<sup>10)</sup></i>      |
| Аустралија                               | 1 542 | 2 013 | 1 798 | 2 291 | 2 571 | <i>Australia</i>                                |
| Нови Зеланд                              | 57    | 84    | 69    | 131   | 119   | <i>New Zealand</i>                              |
| Остале земље Океаније <sup>10)</sup>     | 11    | 102   | 74    | 21    | 37    | <i>Other countries of Oceania<sup>10)</sup></i> |

1.11. ДОЛАСЦИ И НОЋЕЊА ТУРИСТА ПО ОПШТИНАМА И ГРАДОВИМА  
TOURIST ARRIVALS AND TOURIST NIGHTS BY MUNICIPALITY AND CITY

|                |      | Доласци<br><i>Tourist arrivals</i> |  |   | Ноћења<br><i>Tourist nights</i> |  |   |      |                    |
|----------------|------|------------------------------------|--|---|---------------------------------|--|---|------|--------------------|
|                |      | укупно<br><i>total</i>             | домаћих<br>туриста<br><i>domestic tourists</i> | страних<br>туриста<br><i>foreign tourists</i> | укупно<br><i>total</i>          | домаћих<br>туриста<br><i>domestic tourists</i> | страних<br>туриста<br><i>foreign tourists</i> |      |                    |
| УКУПНО         | 2013 | 253 653                            | 140 886  | 112 767                                       | 629 663                         | 355 727  | 273 936                                       | 2013 | TOTAL              |
|                | 2014 | 260 160                            | 141 898  | 118 262                                       | 598 668                         | 323 002  | 275 666                                       | 2014 |                    |
|                | 2015 | 294 781                            | 158 571  | 136 210                                       | 686 944                         | 366 761  | 320 183                                       | 2015 |                    |
|                | 2016 | 323 908                            | 166 063  | 157 845                                       | 740 601                         | 379 136  | 361 465                                       | 2016 |                    |
|                | 2017 | 344 659                            | 168 293  | 176 366                                       | 794 543                         | 390 647  | 403 896                                       | 2017 |                    |
| Град Бања Лука | 2013 | 64 767                             | 31 357   | 33 410  | 104 869                         | 45 501   | 59 368  | 2013 | City of Banja Luka |
|                | 2014 | 69 647                             | 32 381   | 37 266  | 112 293                         | 46 165   | 66 128  | 2014 |                    |
|                | 2015 | 78 839                             | 35 340   | 43 499  | 125 933                         | 52 015   | 73 918  | 2015 |                    |
|                | 2016 | 82 171                             | 37 912   | 44 259  | 130 790                         | 54 825   | 75 965  | 2016 |                    |
|                | 2017 | 84 153                             | 38 576   | 45 577  | 128 791                         | 54 368   | 74 423  | 2017 |                    |
| Берковићи      | 2013 | -                                  | -  | -   | -                               | -  | -   | 2013 | Berkovići          |
|                | 2014 | -                                  | -  | -   | -                               | -  | -   | 2014 |                    |
|                | 2015 | -                                  | -  | -   | -                               | -  | -   | 2015 |                    |
|                | 2016 | -                                  | -  | -   | -                               | -  | -   | 2016 |                    |
|                | 2017 | -                                  | -  | -   | -                               | -  | -   | 2017 |                    |
| Град Бијељина  | 2013 | 21 397                             | 12 766   | 8 631   | 38 833                          | 22 789   | 16 044  | 2013 | City of Bijeljina  |
|                | 2014 | 21 710                             | 12 108   | 9 602   | 39 300                          | 20 021   | 19 279  | 2014 |                    |
|                | 2015 | 23 059                             | 13 100   | 9 959   | 41 025                          | 21 528   | 19 497  | 2015 |                    |
|                | 2016 | 27 404                             | 14 794   | 12 610  | 46 905                          | 22 417   | 24 488  | 2016 |                    |
|                | 2017 | 30 691                             | 15 557   | 15 134  | 55 302                          | 27 598   | 27 704  | 2017 |                    |
| Билећа         | 2013 | -                                  | -  | -   | -                               | -  | -   | 2013 | Bileća             |
|                | 2014 | -                                  | -  | -   | -                               | -  | -   | 2014 |                    |
|                | 2015 | -                                  | -  | -   | -                               | -  | -   | 2015 |                    |
|                | 2016 | -                                  | -  | -   | -                               | -  | -   | 2016 |                    |
|                | 2017 | -                                  | -  | -   | -                               | -  | -   | 2017 |                    |
| Братунац       | 2013 | 532                                | 532  | -   | 532                             | 532  | -   | 2013 | Bratunac           |
|                | 2014 | 619                                | 619  | -   | 619                             | 619  | -   | 2014 |                    |
|                | 2015 | 935                                | 935  | -   | 935                             | 935  | -   | 2015 |                    |
|                | 2016 | 1 424                              | 1 136  | 288   | 1 549                           | 1 261  | 288   | 2016 |                    |
|                | 2017 | 959                                | 959  | -   | 1 632                           | 1 632  | -   | 2017 |                    |
| Брод           | 2013 | 458                                | 162  | 296   | 3 697                           | 445  | 3 252   | 2013 | Brod               |
|                | 2014 | 514                                | 335  | 179   | 2 706                           | 907  | 1 799   | 2014 |                    |
|                | 2015 | 374                                | 294  | 80  | 1 819                           | 1 227  | 592   | 2015 |                    |
|                | 2016 | 532                                | 308  | 224   | 1 158                           | 471  | 687   | 2016 |                    |
|                | 2017 | 500                                | 408  | 92  | 879                             | 544  | 335   | 2017 |                    |
| Вишеград       | 2013 | 3 771                              | 2 368  | 1 403   | 21 675                          | 14 935   | 6 740   | 2013 | Višegrad           |
|                | 2014 | 7 537                              | 4 065  | 3 472   | 26 082                          | 16 251   | 9 831   | 2014 |                    |
|                | 2015 | 6 780                              | 3 231  | 3 549   | 24 983                          | 15 480   | 9 503   | 2015 |                    |
|                | 2016 | 7 747                              | 3 480  | 4 267   | 28 931                          | 16 424   | 12 507  | 2016 |                    |
|                | 2017 | 8 059                              | 3 374  | 4 685   | 30 431                          | 16 686   | 13 745  | 2017 |                    |
| Власеница      | 2013 | 224                                | 153  | 71  | 401                             | 289  | 112   | 2013 | Vlasenica          |
|                | 2014 | 154                                | 132  | 22  | 252                             | 219  | 33  | 2014 |                    |
|                | 2015 | 113                                | 85   | 28  | 179                             | 137  | 42  | 2015 |                    |
|                | 2016 | 206                                | 151  | 55  | 343                             | 227  | 116   | 2016 |                    |
|                | 2017 | 229                                | 162  | 67  | 521                             | 437  | 84  | 2017 |                    |

1.11. ДОЛАСЦИ И НОЋЕЊА ТУРИСТА ПО ОПШТИНАМА И ГРАДОВИМА  
TOURIST ARRIVALS AND TOURIST NIGHTS BY MUNICIPALITY AND CITY

(наставак-continued)

|                |      | Доласци<br><i>Tourist arrivals</i> |  |   | Ноћења<br><i>Tourist nights</i> |  |   |                             |
|----------------|------|------------------------------------|--|---|---------------------------------|--|---|-----------------------------|
|                |      | укупно<br><i>total</i>             | домаћих<br>туриста<br><i>domestic tourists</i> | страних<br>туриста<br><i>foreign tourists</i> | укупно<br><i>total</i>          | домаћих<br>туриста<br><i>domestic tourists</i> | страних<br>туриста<br><i>foreign tourists</i> |                             |
| Вукосавље      | 2013 | -                                  | -  | -   | -                               | -  | -   | 2013 <i>Vukosavlje</i>      |
|                | 2014 | -                                  | -  | -   | -                               | -  | -   | 2014                        |
|                | 2015 | -                                  | -  | -   | -                               | -  | -   | 2015                        |
|                | 2016 | -                                  | -  | -   | -                               | -  | -   | 2016                        |
|                | 2017 | -                                  | -  | -   | -                               | -  | -   | 2017                        |
| Гацко          | 2013 | 1 994                              | 948  | 1 046   | 7 619                           | 5 071  | 2 548   | 2013 <i>Gacko</i>           |
|                | 2014 | 1 020                              | 506  | 514   | 7 131                           | 4 104  | 3 027   | 2014                        |
|                | 2015 | -                                  | -  | -   | -                               | -  | -   | 2015                        |
|                | 2016 | -                                  | -  | -   | -                               | -  | -   | 2016                        |
|                | 2017 | -                                  | -  | -   | -                               | -  | -   | 2017                        |
| Градишка       | 2013 | 3 132                              | 2 034  | 1 098   | 4 502                           | 2 689  | 1 813   | 2013 <i>Gradiška</i>        |
|                | 2014 | 2 537                              | 1 577  | 960   | 3 668                           | 1 979  | 1 689   | 2014                        |
|                | 2015 | 2 881                              | 1 549  | 1 332   | 4 099                           | 1 847  | 2 252   | 2015                        |
|                | 2016 | 3 828                              | 1 965  | 1 863   | 5 662                           | 2 305  | 3 357   | 2016                        |
|                | 2017 | 3 665                              | 1 775  | 1 890   | 5 551                           | 2 169  | 3 382   | 2017                        |
| Дервента       | 2013 | 1 797                              | 367  | 1 430   | 3 714                           | 500  | 3 214   | 2013 <i>Derвента</i>        |
|                | 2014 | 1 897                              | 524  | 1 373   | 3 454                           | 896  | 2 558   | 2014                        |
|                | 2015 | 1 984                              | 393  | 1 591   | 4 389                           | 692  | 3 697   | 2015                        |
|                | 2016 | 1 959                              | 503  | 1 456   | 4 261                           | 1 243  | 3 018   | 2016                        |
|                | 2017 | 2 357                              | 629  | 1 728   | 4 610                           | 1 276  | 3 334   | 2017                        |
| Град Добој     | 2013 | 9 410                              | 4 935  | 4 475   | 19 241                          | 9 933  | 9 308   | 2013 <i>City of Doboj</i>   |
|                | 2014 | 4 497                              | 2 315  | 2 182   | 12 768                          | 7 950  | 4 818   | 2014                        |
|                | 2015 | 4 566                              | 2 420  | 2 146   | 15 128                          | 10 577   | 4 551   | 2015                        |
|                | 2016 | 4 970                              | 2 675  | 2 295   | 16 229                          | 12 109   | 4 120   | 2016                        |
|                | 2017 | 11 098                             | 4 552  | 6 546   | 19 621                          | 8 104  | 11 517  | 2017                        |
| Доњи Жабар     | 2013 | -                                  | -  | -   | -                               | -  | -   | 2013 <i>Donji Žabar</i>     |
|                | 2014 | 85                                 | 85   | -   | 85                              | 85   | -   | 2014                        |
|                | 2015 | 20                                 | 20   | -   | 20                              | 20   | -   | 2015                        |
|                | 2016 | -                                  | -  | -   | -                               | -  | -   | 2016                        |
|                | 2017 | -                                  | -  | -   | -                               | -  | -   | 2017                        |
| Град Зворник   | 2013 | 3 169                              | 2 220  | 949   | 4 671                           | 3 162  | 1 509   | 2013 <i>City of Zvornik</i> |
|                | 2014 | 3 269                              | 2 316  | 953   | 4 663                           | 3 306  | 1 357   | 2014                        |
|                | 2015 | 3 577                              | 2 605  | 972   | 5 176                           | 3 760  | 1 416   | 2015                        |
|                | 2016 | 3 365                              | 2 383  | 982   | 4 648                           | 3 300  | 1 348   | 2016                        |
|                | 2017 | 4 218                              | 2 885  | 1 333   | 7 274                           | 4 196  | 3 078   | 2017                        |
| Источни Дрвар  | 2013 | -                                  | -  | -   | -                               | -  | -   | 2013 <i>Istočni Drvar</i>   |
|                | 2014 | -                                  | -  | -   | -                               | -  | -   | 2014                        |
|                | 2015 | -                                  | -  | -   | -                               | -  | -   | 2015                        |
|                | 2016 | -                                  | -  | -   | -                               | -  | -   | 2016                        |
|                | 2017 | -                                  | -  | -   | -                               | -  | -   | 2017                        |
| Источни Мостар | 2013 | -                                  | -  | -   | -                               | -  | -   | 2013 <i>Istočni Mostar</i>  |
|                | 2014 | -                                  | -  | -   | -                               | -  | -   | 2014                        |
|                | 2015 | -                                  | -  | -   | -                               | -  | -   | 2015                        |
|                | 2016 | -                                  | -  | -   | -                               | -  | -   | 2016                        |
|                | 2017 | -                                  | -  | -   | -                               | -  | -   | 2017                        |

1.11. ДОЛАСЦИ И НОЋЕЊА ТУРИСТА ПО ОПШТИНАМА И ГРАДОВИМА  
TOURIST ARRIVALS AND TOURIST NIGHTS BY MUNICIPALITY AND CITY

(наставак-continued)

|                       |      | Доласци<br><i>Tourist arrivals</i> |  |   | Ноћења<br><i>Tourist nights</i> |  |   |      |                                 |
|-----------------------|------|------------------------------------|--|---|---------------------------------|--|---|------|---------------------------------|
|                       |      | укупно<br><i>total</i>             | домаћих<br>туриста<br><i>domestic tourists</i> | страних<br>туриста<br><i>foreign tourists</i> | укупно<br><i>total</i>          | домаћих<br>туриста<br><i>domestic tourists</i> | страних<br>туриста<br><i>foreign tourists</i> |      |                                 |
| Град Источно Сарајево | 2013 | 40 004                             | 24 191   | 15 813  | 115 021                         | 59 741   | 55 280  | 2013 | <i>City of Istočno Sarajevo</i> |
|                       | 2014 | 41 688                             | 29 407   | 12 281  | 93 646                          | 59 880   | 33 766  | 2014 |                                 |
|                       | 2015 | 54 705                             | 35 337   | 19 368  | 137 676                         | 76 606   | 61 070  | 2015 |                                 |
|                       | 2016 | 57 877                             | 35 106   | 22 771  | 141 985                         | 75 988   | 65 997  | 2016 |                                 |
|                       | 2017 | 59 997                             | 35 573   | 24 424  | 149 157                         | 76 129   | 73 028  | 2017 |                                 |
| Источна Илиџа         | 2013 | 6 136                              | 5 104  | 1 032   | 8 736                           | 7 190  | 1 546   | 2013 | <i>Istočna Ilidža</i>           |
|                       | 2014 | 7 013                              | 5 950  | 1 063   | 9 713                           | 8 086  | 1 627   | 2014 |                                 |
|                       | 2015 | 6 843                              | 5 589  | 1 254   | 10 221                          | 8 018  | 2 203   | 2015 |                                 |
|                       | 2016 | 7 550                              | 5 914  | 1 636   | 10 957                          | 8 509  | 2 448   | 2016 |                                 |
|                       | 2017 | 7 444                              | 5 270  | 2 174   | 10 113                          | 7 176  | 2 937   | 2017 |                                 |
| Источни Стари Град    | 2013 | -                                  | -  | -   | -                               | -  | -   | 2013 | <i>Istočni Stari Grad</i>       |
|                       | 2014 | -                                  | -  | -   | -                               | -  | -   | 2014 |                                 |
|                       | 2015 | -                                  | -  | -   | -                               | -  | -   | 2015 |                                 |
|                       | 2016 | -                                  | -  | -   | -                               | -  | -   | 2016 |                                 |
|                       | 2017 | -                                  | -  | -   | -                               | -  | -   | 2017 |                                 |
| Источно Ново Сарајево | 2013 | 626                                | 490  | 136   | 857                             | 629  | 228   | 2013 | <i>Istočno Novo Sarajevo</i>    |
|                       | 2014 | 2 733                              | 1 432  | 1 301   | 4 716                           | 2 296  | 2 420   | 2014 |                                 |
|                       | 2015 | 3 951                              | 1 969  | 1 982   | 6 402                           | 3 000  | 3 402   | 2015 |                                 |
|                       | 2016 | 6 015                              | 2 238  | 3 777   | 10 121                          | 4 253  | 5 868   | 2016 |                                 |
|                       | 2017 | 5 165                              | 1 838  | 3 327   | 9 865                           | 3 953  | 5 912   | 2017 |                                 |
| Пале                  | 2013 | 33 242                             | 18 597   | 14 645  | 105 428                         | 51 922   | 53 506  | 2013 | <i>Pale</i>                     |
|                       | 2014 | 31 787                             | 21 913   | 9 874   | 78 794                          | 49 190   | 29 604  | 2014 |                                 |
|                       | 2015 | 43 758                             | 27 656   | 16 102  | 120 693                         | 65 283   | 55 410  | 2015 |                                 |
|                       | 2016 | 44 184                             | 26 876   | 17 308  | 120 594                         | 63 079   | 57 515  | 2016 |                                 |
|                       | 2017 | 47 195                             | 28 346   | 18 849  | 128 433                         | 64 589   | 63 844  | 2017 |                                 |
| Соколац               | 2013 | -                                  | -  | -   | -                               | -  | -   | 2013 | <i>Sokolac</i>                  |
|                       | 2014 | 155                                | 112  | 43  | 423                             | 308  | 115   | 2014 |                                 |
|                       | 2015 | 153                                | 123  | 30  | 360                             | 305  | 55  | 2015 |                                 |
|                       | 2016 | 128                                | 78   | 50  | 313                             | 147  | 166   | 2016 |                                 |
|                       | 2017 | 193                                | 119  | 74  | 746                             | 411  | 335   | 2017 |                                 |
| Трново                | 2013 | -                                  | -  | -   | -                               | -  | -   | 2013 | <i>Trnovo</i>                   |
|                       | 2014 | -                                  | -  | -   | -                               | -  | -   | 2014 |                                 |
|                       | 2015 | -                                  | -  | -   | -                               | -  | -   | 2015 |                                 |
|                       | 2016 | -                                  | -  | -   | -                               | -  | -   | 2016 |                                 |
|                       | 2017 | -                                  | -  | -   | -                               | -  | -   | 2017 |                                 |
| Језеро                | 2013 | -                                  | -  | -   | -                               | -  | -   | 2013 | <i>Jezero</i>                   |
|                       | 2014 | -                                  | -  | -   | -                               | -  | -   | 2014 |                                 |
|                       | 2015 | -                                  | -  | -   | -                               | -  | -   | 2015 |                                 |
|                       | 2016 | -                                  | -  | -   | -                               | -  | -   | 2016 |                                 |
|                       | 2017 | -                                  | -  | -   | -                               | -  | -   | 2017 |                                 |
| Калиновик             | 2013 | -                                  | -  | -   | -                               | -  | -   | 2013 | <i>Kalinovik</i>                |
|                       | 2014 | 584                                | 584  | -   | 596                             | 596  | -   | 2014 |                                 |
|                       | 2015 | 769                                | 769  | -   | 776                             | 776  | -   | 2015 |                                 |
|                       | 2016 | 1 175                              | 1 175  | -   | 1 300                           | 1 300  | -   | 2016 |                                 |
|                       | 2017 | 121                                | 121  | -   | 413                             | 413  | -   | 2017 |                                 |

1.11. ДОЛАСЦИ И НОЋЕЊА ТУРИСТА ПО ОПШТИНАМА И ГРАДОВИМА  
TOURIST ARRIVALS AND TOURIST NIGHTS BY MUNICIPALITY AND CITY

(наставак-continued)

|                 |      | Доласци<br><i>Tourist arrivals</i> |  |   | Ноћења<br><i>Tourist nights</i> |  |   |                      |
|-----------------|------|------------------------------------|--|---|---------------------------------|--|---|----------------------|
|                 |      | укупно<br><i>total</i>             | домаћих<br>туриста<br><i>domestic tourists</i> | страних<br>туриста<br><i>foreign tourists</i> | укупно<br><i>total</i>          | домаћих<br>туриста<br><i>domestic tourists</i> | страних<br>туриста<br><i>foreign tourists</i> |                      |
| Кнежево         | 2013 | -                                  | -  | -   | -                               | -  | -   | 2013 Kneževo         |
|                 | 2014 | -                                  | -  | -   | -                               | -  | -   | 2014                 |
|                 | 2015 | -                                  | -  | -   | -                               | -  | -   | 2015                 |
|                 | 2016 | -                                  | -  | -   | -                               | -  | -   | 2016                 |
|                 | 2017 | -                                  | -  | -   | -                               | -  | -   | 2017                 |
| Козарска Дубица | 2013 | 2 677                              | 1 376  | 1 301   | 10 363                          | 7 882  | 2 481   | 2013 Kozarska Dubica |
|                 | 2014 | 3 060                              | 1 304  | 1 756   | 11 947                          | 8 005  | 3 942   | 2014                 |
|                 | 2015 | 3 349                              | 1 315  | 2 034   | 11 873                          | 7 846  | 4 027   | 2015                 |
|                 | 2016 | 3 438                              | 1 281  | 2 157   | 11 752                          | 7 713  | 4 039   | 2016                 |
|                 | 2017 | 3 236                              | 1 303  | 1 933   | 11 162                          | 7 995  | 3 167   | 2017                 |
| Костајница      | 2013 | 241                                | 125  | 116   | 256                             | 133  | 123   | 2013 Kostajnica      |
|                 | 2014 | 267                                | 57   | 210   | 347                             | 73   | 274   | 2014                 |
|                 | 2015 | 151                                | 83   | 68  | 195                             | 92   | 103   | 2015                 |
|                 | 2016 | 106                                | 46   | 60  | 191                             | 58   | 133   | 2016                 |
|                 | 2017 | 67                                 | 20   | 47  | 179                             | 30   | 149   | 2017                 |
| Котор Варош     | 2013 | 1                                  | 1  | -   | 2                               | 2  | -   | 2013 Kotor Varoš     |
|                 | 2014 | 66                                 | 18   | 48  | 156                             | 32   | 124   | 2014                 |
|                 | 2015 | 46                                 | 8  | 38  | 123                             | 11   | 112   | 2015                 |
|                 | 2016 | 26                                 | 1  | 25  | 45                              | 4  | 41  | 2016                 |
|                 | 2017 | -                                  | -  | -   | -                               | -  | -   | 2017                 |
| Крупа на Уни    | 2013 | -                                  | -  | -   | -                               | -  | -   | 2013 Krupa na Uni    |
|                 | 2014 | -                                  | -  | -   | -                               | -  | -   | 2014                 |
|                 | 2015 | -                                  | -  | -   | -                               | -  | -   | 2015                 |
|                 | 2016 | -                                  | -  | -   | -                               | -  | -   | 2016                 |
|                 | 2017 | -                                  | -  | -   | -                               | -  | -   | 2017                 |
| Купрес          | 2013 | -                                  | -  | -   | -                               | -  | -   | 2013 Kupres          |
|                 | 2014 | -                                  | -  | -   | -                               | -  | -   | 2014                 |
|                 | 2015 | -                                  | -  | -   | -                               | -  | -   | 2015                 |
|                 | 2016 | -                                  | -  | -   | -                               | -  | -   | 2016                 |
|                 | 2017 | -                                  | -  | -   | -                               | -  | -   | 2017                 |
| Лакташи         | 2013 | 15 331                             | 6 933  | 8 398   | 35 798                          | 20 238   | 15 560  | 2013 Laktaši         |
|                 | 2014 | 14 058                             | 6 211  | 7 847   | 24 570                          | 10 639   | 13 931  | 2014                 |
|                 | 2015 | 13 938                             | 6 163  | 7 775   | 22 840                          | 8 499  | 14 341  | 2015                 |
|                 | 2016 | 14 320                             | 6 266  | 8 054   | 26 182                          | 8 708  | 17 474  | 2016                 |
|                 | 2017 | 15 154                             | 6 305  | 8 849   | 29 181                          | 8 377  | 20 804  | 2017                 |
| Лопаре          | 2013 | 5                                  | 5  | -   | 5                               | 5  | -   | 2013 Lopare          |
|                 | 2014 | 19                                 | 19   | -   | 21                              | 21   | -   | 2014                 |
|                 | 2015 | 2                                  | 2  | -   | 39                              | 39   | -   | 2015                 |
|                 | 2016 | 8                                  | 8  | -   | 18                              | 18   | -   | 2016                 |
|                 | 2017 | 4                                  | 4  | -   | 14                              | 14   | -   | 2017                 |
| Љубиње          | 2013 | -                                  | -  | -   | -                               | -  | -   | 2013 Ljubinje        |
|                 | 2014 | -                                  | -  | -   | -                               | -  | -   | 2014                 |
|                 | 2015 | -                                  | -  | -   | -                               | -  | -   | 2015                 |
|                 | 2016 | -                                  | -  | -   | -                               | -  | -   | 2016                 |
|                 | 2017 | -                                  | -  | -   | -                               | -  | -   | 2017                 |

1.11. ДОЛАСЦИ И НОЋЕЊА ТУРИСТА ПО ОПШТИНАМА И ГРАДОВИМА  
TOURIST ARRIVALS AND TOURIST NIGHTS BY MUNICIPALITY AND CITY

(наставак-continued)

|              |      | Доласци<br><i>Tourist arrivals</i> |  |   | Ноћења<br><i>Tourist nights</i> |  |   |                           |
|--------------|------|------------------------------------|--|---|---------------------------------|--|---|---------------------------|
|              |      | укупно<br><i>total</i>             | домаћих<br>туриста<br><i>domestic tourists</i> | страних<br>туриста<br><i>foreign tourists</i> | укупно<br><i>total</i>          | домаћих<br>туриста<br><i>domestic tourists</i> | страних<br>туриста<br><i>foreign tourists</i> |                           |
| Милићи       | 2013 | 536                                | 331  | 205   | 768                             | 471  | 297   | 2013 <i>Milici</i>        |
|              | 2014 | 518                                | 233  | 285   | 984                             | 485  | 499   | 2014                      |
|              | 2015 | 421                                | 252  | 169   | 789                             | 364  | 425   | 2015                      |
|              | 2016 | 595                                | 299  | 296   | 889                             | 388  | 501   | 2016                      |
|              | 2017 | 868                                | 525  | 343   | 1 429                           | 851  | 578   | 2017                      |
| Модрича      | 2013 | 1 883                              | 826  | 1 057   | 3 613                           | 1 450  | 2 163   | 2013 <i>Modriča</i>       |
|              | 2014 | 2 427                              | 1 070  | 1 357   | 4 502                           | 1 629  | 2 873   | 2014                      |
|              | 2015 | 2 263                              | 1 001  | 1 262   | 4 031                           | 1 558  | 2 473   | 2015                      |
|              | 2016 | 1 046                              | 469  | 577   | 1 802                           | 685  | 1 117   | 2016                      |
|              | 2017 | 23                                 | 23   | -   | 23                              | 23   | -   | 2017                      |
| Мркоњић Град | 2013 | 479                                | 316  | 163   | 1 034                           | 744  | 290   | 2013 <i>Mrkonjić Grad</i> |
|              | 2014 | 517                                | 251  | 266   | 1 081                           | 441  | 640   | 2014                      |
|              | 2015 | 722                                | 72   | 650   | 1 818                           | 152  | 1 666   | 2015                      |
|              | 2016 | 1 196                              | 335  | 861   | 2 284                           | 468  | 1 816   | 2016                      |
|              | 2017 | 1 441                              | 567  | 874   | 2 157                           | 717  | 1 440   | 2017                      |
| Невесиње     | 2013 | 156                                | 156  | -   | 156                             | 156  | -   | 2013 <i>Nevesinje</i>     |
|              | 2014 | 612                                | 612  | -   | 612                             | 612  | -   | 2014                      |
|              | 2015 | 354                                | 354  | -   | 354                             | 354  | -   | 2015                      |
|              | 2016 | 224                                | 224  | -   | 224                             | 224  | -   | 2016                      |
|              | 2017 | 180                                | 180  | -   | 195                             | 195  | -   | 2017                      |
| Нови Град    | 2013 | 1 234                              | 665  | 569   | 1 800                           | 906  | 894   | 2013 <i>Novi Grad</i>     |
|              | 2014 | 1 125                              | 647  | 478   | 1 558                           | 882  | 676   | 2014                      |
|              | 2015 | 1 168                              | 632  | 536   | 1 800                           | 972  | 828   | 2015                      |
|              | 2016 | 1 024                              | 441  | 583   | 2 315                           | 796  | 1 519   | 2016                      |
|              | 2017 | 796                                | 325  | 471   | 1 905                           | 511  | 1 394   | 2017                      |
| Ново Горажде | 2013 | 405                                | 348  | 57  | 743                             | 686  | 57  | 2013 <i>Novo Goražde</i>  |
|              | 2014 | 351                                | 340  | 11  | 553                             | 542  | 11  | 2014                      |
|              | 2015 | 316                                | 214  | 102   | 835                             | 447  | 388   | 2015                      |
|              | 2016 | 297                                | 276  | 21  | 919                             | 889  | 30  | 2016                      |
|              | 2017 | 218                                | 164  | 54  | 395                             | 327  | 68  | 2017                      |
| Осмаци       | 2013 | -                                  | -  | -   | -                               | -  | -   | 2013 <i>Osmaci</i>        |
|              | 2014 | 3                                  | 3  | -   | 3                               | 3  | -   | 2014                      |
|              | 2015 | 28                                 | 28   | -   | 28                              | 28   | -   | 2015                      |
|              | 2016 | -                                  | -  | -   | -                               | -  | -   | 2016                      |
|              | 2017 | 4                                  | 4  | -   | 47                              | 47   | -   | 2017                      |
| Оштра Лука   | 2013 | -                                  | -  | -   | -                               | -  | -   | 2013 <i>Oštra Luka</i>    |
|              | 2014 | -                                  | -  | -   | -                               | -  | -   | 2014                      |
|              | 2015 | -                                  | -  | -   | -                               | -  | -   | 2015                      |
|              | 2016 | -                                  | -  | -   | -                               | -  | -   | 2016                      |
|              | 2017 | -                                  | -  | -   | -                               | -  | -   | 2017                      |
| Пелагићево   | 2013 | -                                  | -  | -   | -                               | -  | -   | 2013 <i>Pelagićevo</i>    |
|              | 2014 | -                                  | -  | -   | -                               | -  | -   | 2014                      |
|              | 2015 | -                                  | -  | -   | -                               | -  | -   | 2015                      |
|              | 2016 | -                                  | -  | -   | -                               | -  | -   | 2016                      |
|              | 2017 | -                                  | -  | -   | -                               | -  | -   | 2017                      |

1.11. ДОЛАСЦИ И НОЋЕЊА ТУРИСТА ПО ОПШТИНАМА И ГРАДОВИМА  
TOURIST ARRIVALS AND TOURIST NIGHTS BY MUNICIPALITY AND CITY

(наставак-continued)

|               |      | Доласци<br><i>Tourist arrivals</i> |  |   | Ноћења<br><i>Tourist nights</i> |  |   |                       |
|---------------|------|------------------------------------|--|---|---------------------------------|--|---|-----------------------|
|               |      | укупно<br><i>total</i>             | домаћих<br>туриста<br><i>domestic tourists</i> | страних<br>туриста<br><i>foreign tourists</i> | укупно<br><i>total</i>          | домаћих<br>туриста<br><i>domestic tourists</i> | страних<br>туриста<br><i>foreign tourists</i> |                       |
| Петровац      | 2013 | 484                                | 310  | 174   | 798                             | 460  | 338   | 2013 Petrovac         |
|               | 2014 | 405                                | 252  | 153   | 870                             | 501  | 369   | 2014                  |
|               | 2015 | 663                                | 476  | 187   | 1 237                           | 908  | 329   | 2015                  |
|               | 2016 | 515                                | 360  | 155   | 859                             | 546  | 313   | 2016                  |
|               | 2017 | 519                                | 415  | 104   | 704                             | 524  | 180   | 2017                  |
| Петрово       | 2013 | 122                                | 102  | 20  | 164                             | 129  | 35  | 2013 Petrovo          |
|               | 2014 | 99                                 | 77   | 22  | 190                             | 93   | 97  | 2014                  |
|               | 2015 | 44                                 | 12   | 32  | 312                             | 18   | 294   | 2015                  |
|               | 2016 | 50                                 | 5  | 45  | 770                             | 70   | 700   | 2016                  |
|               | 2017 | 25                                 | 13   | 12  | 69                              | 51   | 18  | 2017                  |
| Град Приједор | 2013 | 8 660                              | 6 034  | 2 626   | 15 511                          | 10 089   | 5 422   | 2013 City of Prijedor |
|               | 2014 | 7 715                              | 4 971  | 2 744   | 13 699                          | 8 206  | 5 493   | 2014                  |
|               | 2015 | 8 874                              | 5 753  | 3 121   | 17 365                          | 11 060   | 6 305   | 2015                  |
|               | 2016 | 9 446                              | 6 083  | 3 363   | 17 139                          | 10 469   | 6 670   | 2016                  |
|               | 2017 | 12 154                             | 7 291  | 4 863   | 22 899                          | 13 353   | 9 546   | 2017                  |
| Прњавор       | 2013 | 1 336                              | 392  | 944   | 2 701                           | 748  | 1 953   | 2013 Prnjavor         |
|               | 2014 | 1 521                              | 492  | 1 029   | 2 584                           | 668  | 1 916   | 2014                  |
|               | 2015 | 1 497                              | 576  | 921   | 2 735                           | 1 220  | 1 515   | 2015                  |
|               | 2016 | 1 548                              | 555  | 993   | 3 634                           | 1 475  | 2 159   | 2016                  |
|               | 2017 | 3 747                              | 1 836  | 1 911   | 13 647                          | 8 474  | 5 173   | 2017                  |
| Рибник        | 2013 | 375                                | 102  | 273   | 2 430                           | 870  | 1 560   | 2013 Ribnik           |
|               | 2014 | 133                                | 26   | 107   | 573                             | 73   | 500   | 2014                  |
|               | 2015 | 284                                | 26   | 258   | 1 562                           | 51   | 1 511   | 2015                  |
|               | 2016 | 532                                | 36   | 496   | 2 647                           | 131  | 2 516   | 2016                  |
|               | 2017 | 649                                | 46   | 603   | 3 439                           | 202  | 3 237   | 2017                  |
| Рогатица      | 2013 | 476                                | 287  | 189   | 599                             | 379  | 220   | 2013 Rogatica         |
|               | 2014 | 678                                | 479  | 199   | 793                             | 579  | 214   | 2014                  |
|               | 2015 | 218                                | 155  | 63  | 368                             | 254  | 114   | 2015                  |
|               | 2016 | 210                                | 133  | 77  | 353                             | 259  | 94  | 2016                  |
|               | 2017 | 232                                | 117  | 115   | 355                             | 171  | 184   | 2017                  |
| Рудо          | 2013 | -                                  | -  | -   | -                               | -  | -   | 2013 Rudo             |
|               | 2014 | 667                                | 366  | 301   | 880                             | 459  | 421   | 2014                  |
|               | 2015 | 754                                | 412  | 342   | 1 090                           | 633  | 457   | 2015                  |
|               | 2016 | 645                                | 346  | 299   | 1 117                           | 511  | 606   | 2016                  |
|               | 2017 | 792                                | 255  | 537   | 1 124                           | 363  | 761   | 2017                  |
| Србац         | 2013 | 403                                | 99   | 304   | 842                             | 135  | 707   | 2013 Srbac            |
|               | 2014 | 502                                | 131  | 371   | 1 240                           | 283  | 957   | 2014                  |
|               | 2015 | 588                                | 206  | 382   | 1 518                           | 528  | 990   | 2015                  |
|               | 2016 | 927                                | 449  | 478   | 2 364                           | 1 292  | 1 072   | 2016                  |
|               | 2017 | 535                                | 157  | 378   | 1 275                           | 401  | 874   | 2017                  |
| Сребреница    | 2013 | 830                                | 313  | 517   | 1 513                           | 739  | 774   | 2013 Srebrenica       |
|               | 2014 | 946                                | 383  | 563   | 1 579                           | 634  | 945   | 2014                  |
|               | 2015 | 1 245                              | 422  | 823   | 2 145                           | 606  | 1 539   | 2015                  |
|               | 2016 | 1 666                              | 737  | 929   | 2 427                           | 867  | 1 560   | 2016                  |
|               | 2017 | 1 433                              | 415  | 1 018   | 2 607                           | 601  | 2 006   | 2017                  |
| Станари       | 2013 | -                                  | -  | -   | -                               | -  | -   | 2013 Stanari          |
|               | 2014 | -                                  | -  | -   | -                               | -  | -   | 2014                  |
|               | 2015 | -                                  | -  | -   | -                               | -  | -   | 2015                  |
|               | 2016 | -                                  | -  | -   | -                               | -  | -   | 2016                  |
|               | 2017 | -                                  | -  | -   | -                               | -  | -   | 2017                  |



1.11. ДОЛАСЦИ И НОЋЕЊА ТУРИСТА ПО ОПШТИНАМА И ГРАДОВИМА  
TOURIST ARRIVALS AND TOURIST NIGHTS BY MUNICIPALITY AND CITY

(наставак-continued)

|              |      | Доласци<br>Tourist arrivals |   |  | Ноћења<br>Tourist nights |   |  |                       |
|--------------|------|-----------------------------|---|--|--------------------------|---|--|-----------------------|
|              |      | укупно<br>total             | домаћих<br>туриста<br>domestic tourists | страних<br>туриста<br>foreign tourists | укупно<br>total          | домаћих<br>туриста<br>domestic tourists | страних<br>туриста<br>foreign tourists |                       |
| Теслић       | 2013 | 33 138                      | 24 137                                  | 9 001                                  | 170 608                  | 119 484                                 | 51 124                                 | 2013 Teslić           |
|              | 2014 | 32 422                      | 22 245                                  | 10 177                                 | 167 694                  | 102 407                                 | 65 287                                 | 2014                  |
|              | 2015 | 37 393                      | 26 414                                  | 10 979                                 | 189 613                  | 117 212                                 | 72 401                                 | 2015                  |
|              | 2016 | 40 561                      | 27 426                                  | 13 135                                 | 204 669                  | 122 012                                 | 82 657                                 | 2016                  |
|              | 2017 | 41 092                      | 26 756                                  | 14 336                                 | 217 732                  | 124 987                                 | 92 745                                 | 2017                  |
| Град Требиње | 2013 | 20 766                      | 9 465                                   | 11 301                                 | 29 611                   | 14 238                                  | 15 373                                 | 2013 City of Trebinje |
|              | 2014 | 25 967                      | 10 154                                  | 15 813                                 | 36 011                   | 14 874                                  | 21 137                                 | 2014                  |
|              | 2015 | 28 766                      | 11 610                                  | 17 156                                 | 40 622                   | 17 426                                  | 23 196                                 | 2015                  |
|              | 2016 | 38 652                      | 12 000                                  | 26 652                                 | 49 740                   | 16 792                                  | 32 948                                 | 2016                  |
|              | 2017 | 42 359                      | 12 217                                  | 30 142                                 | 56 425                   | 19 060                                  | 37 365                                 | 2017                  |
| Угљевик      | 2013 | 2 118                       | 925                                     | 1 193                                  | 4 019                    | 1 533                                   | 2 486                                  | 2013 Ugljevik         |
|              | 2014 | 1 903                       | 937                                     | 966                                    | 3 966                    | 1 792                                   | 2 174                                  | 2014                  |
|              | 2015 | 1 950                       | 1 085                                   | 865                                    | 3 686                    | 2 052                                   | 1 634                                  | 2015                  |
|              | 2016 | 1 424                       | 434                                     | 990                                    | 2 839                    | 621                                     | 2 218                                  | 2016                  |
|              | 2017 | 1 674                       | 576                                     | 1 098                                  | 4 634                    | 963                                     | 3 671                                  | 2017                  |
| Фоча         | 2013 | 7 659                       | 3 308                                   | 4 351                                  | 11 832                   | 5 296                                   | 6 536                                  | 2013 Foča             |
|              | 2014 | 6 721                       | 2 515                                   | 4 206                                  | 11 312                   | 4 242                                   | 7 070                                  | 2014                  |
|              | 2015 | 10 250                      | 4 701                                   | 5 549                                  | 15 860                   | 7 944                                   | 7 916                                  | 2015                  |
|              | 2016 | 11 892                      | 5 639                                   | 6 253                                  | 19 138                   | 10 217                                  | 8 921                                  | 2016                  |
|              | 2017 | 10 372                      | 3 503                                   | 6 869                                  | 16 040                   | 6 721                                   | 9 319                                  | 2017                  |
| Хан Пијесак  | 2013 | -                           | -                                       | -                                      | -                        | -                                       | -                                      | 2013 Han Pijesak      |
|              | 2014 | -                           | -                                       | -                                      | -                        | -                                       | -                                      | 2014                  |
|              | 2015 | -                           | -                                       | -                                      | -                        | -                                       | -                                      | 2015                  |
|              | 2016 | -                           | -                                       | -                                      | -                        | -                                       | -                                      | 2016                  |
|              | 2017 | -                           | -                                       | -                                      | -                        | -                                       | -                                      | 2017                  |
| Чајнице      | 2013 | -                           | -                                       | -                                      | -                        | -                                       | -                                      | 2013 Čajniče          |
|              | 2014 | -                           | -                                       | -                                      | -                        | -                                       | -                                      | 2014                  |
|              | 2015 | -                           | -                                       | -                                      | -                        | -                                       | -                                      | 2015                  |
|              | 2016 | -                           | -                                       | -                                      | -                        | -                                       | -                                      | 2016                  |
|              | 2017 | -                           | -                                       | -                                      | -                        | -                                       | -                                      | 2017                  |
| Челинац      | 2013 | 243                         | 96                                      | 147                                    | 360                      | 168                                     | 192                                    | 2013 Čelinac          |
|              | 2014 | 237                         | 122                                     | 115                                    | 347                      | 168                                     | 179                                    | 2014                  |
|              | 2015 | 224                         | 102                                     | 122                                    | 311                      | 141                                     | 170                                    | 2015                  |
|              | 2016 | 272                         | 90                                      | 182                                    | 415                      | 117                                     | 298                                    | 2016                  |
|              | 2017 | 449                         | 243                                     | 206                                    | 763                      | 424                                     | 339                                    | 2017                  |
| Шамац        | 2013 | 3 390                       | 2 151                                   | 1 239                                  | 9 141                    | 2 978                                   | 6 163                                  | 2013 Šamac            |
|              | 2014 | 1 397                       | 963                                     | 434                                    | 3 115                    | 1 463                                   | 1 652                                  | 2014                  |
|              | 2015 | 566                         | 356                                     | 210                                    | 1 033                    | 442                                     | 591                                    | 2015                  |
|              | 2016 | 471                         | 377                                     | 94                                     | 667                      | 495                                     | 172                                    | 2016                  |
|              | 2017 | 407                         | 280                                     | 127                                    | 737                      | 489                                     | 248                                    | 2017                  |
| Шековићи     | 2013 | -                           | -                                       | -                                      | -                        | -                                       | -                                      | 2013 Šekovići         |
|              | 2014 | -                           | -                                       | -                                      | -                        | -                                       | -                                      | 2014                  |
|              | 2015 | -                           | -                                       | -                                      | -                        | -                                       | -                                      | 2015                  |
|              | 2016 | -                           | -                                       | -                                      | -                        | -                                       | -                                      | 2016                  |
|              | 2017 | -                           | -                                       | -                                      | -                        | -                                       | -                                      | 2017                  |
| Шипово       | 2013 | 50                          | 50                                      | -                                      | 221                      | 221                                     | -                                      | 2013 Šipovo           |
|              | 2014 | 66                          | 66                                      | -                                      | 218                      | 218                                     | -                                      | 2014                  |
|              | 2015 | 105                         | 63                                      | 42                                     | 624                      | 304                                     | 320                                    | 2015                  |
|              | 2016 | 159                         | 159                                     | -                                      | 1 441                    | 1 441                                   | -                                      | 2016                  |
|              | 2017 | 182                         | 182                                     | -                                      | 1 224                    | 1 224                                   | -                                      | 2017                  |

Прилог: СПИСАК ТУРИСТИЧКИХ МЈЕСТА У РЕПУБЛИЦИ СРПСКОЈ  
Annex: LIST OF TOURIST RESORTS IN REPUBLIKA SRPSKA

| БАЊСКА МЈЕСТА   | SPA RESORTS   |
|---|---|
| Бања Кулаши   | <i>Banja Kulaši</i>   |
| Бања Мљечаница  | <i>Banja Mlječanica</i>   |
| Вишеградска бања  | <i>Višegradska banja</i>  |
| Врућица   | <i>Vrućica</i>  |
| Дворови   | <i>Dvorovi</i>  |
| Лакташи (центар)  | <i>Laktaši (center)</i>   |
| Слатина   | <i>Slatina</i>  |
| Сребреница – Губер  | <i>Srebrenica – Guber</i>   |
| ПЛАНИНСКА МЈЕСТА  | MOUNTAIN RESORTS  |
| Блатница  | <i>Blatnica</i>   |
| Источна Илиџа   | <i>Istočna Ilidža</i>   |
| Јахорина  | <i>Jahorina</i>   |
| Кнежево   | <i>Kneževo</i>  |
| Котор Варош   | <i>Kotor Varoš</i>  |
| Купрес  | <i>Kupres</i>   |
| Маглић  | <i>Maglić</i>   |
| Мраковица   | <i>Mrakovica</i>  |
| Невесинје   | <i>Nevesinje</i>  |
| Озрен   | <i>Ozren</i>  |
| Оштрељ – Петровац   | <i>Oštreљ – Petrovac</i>  |
| Пале  | <i>Pale</i>   |
| Рибник – Вучја пољана   | <i>Ribnik – Vučja poljana</i>   |
| Романија – Соколац  | <i>Romanija – Sokolac</i>   |
| Теслић – Борја  | <i>Teslić – Borja</i>   |
| Тјентиште   | <i>Tjentište</i>  |
| Трескавица  | <i>Treskavica</i>   |
| Хан Пијесак   | <i>Han Pijesak</i>  |
| Црепољско   | <i>Crepoljsko</i>   |
| Чајниче   | <i>Čajniče</i>  |
| Шипово  | <i>Šipovo</i>   |
| ОСТАЛА ТУРИСТИЧКА МЈЕСТА  | OTHER TOURIST RESORTS   |
| Бања Лука   | <i>Banja Luka</i>   |
| Бијељина  | <i>Bijeljina</i>  |
| Вишеград  | <i>Višegrad</i>   |
| Дервента  | <i>Derвента</i>   |
| Добој   | <i>Doboj</i>  |
| Зворник   | <i>Zvornik</i>  |
| Источна Илиџа (центар)  | <i>Istočna Ilidža (center)</i>  |
| Источно Ново Сарајево   | <i>Istočno Novo Sarajevo</i>  |
| Језеро  | <i>Jezero</i>   |
| Лакташи   | <i>Laktaši</i>  |
| Мркоњић Град (са Балканом)  | <i>Mrkonjić Grad (with Balkana)</i>   |
| Нови Град   | <i>Novi Grad</i>  |
| Ново Горажде  | <i>Novo Goražde</i>   |
| Приједор  | <i>Prijedor</i>   |
| Рибник  | <i>Ribnik</i>   |
| Рудо  | <i>Rudo</i>   |
| Теслић  | <i>Teslić</i>   |
| Требиње   | <i>Trebinje</i>   |
| Фоча  | <i>Foča</i>   |
| ОСТАЛА МЈЕСТА   | OTHER RESORTS   |
| У ову врсту распоређена су сва остала мјеста која се не могу разврстати ни у једну од претходних група, а располажу угоститељским објектима (за смјештај, за исхрану, точење пића и сл.). | <i>All other places which cannot be classified into one of the abovementioned groups, and which have hotel and restaurant facilities (for accommodation, for food serving, for drinks serving, etc.) are in this group.</i> |