



РЕПУБЛИКА СРПСКА
РЕПУБЛИЧКИ ЗАВОД ЗА СТАТИСТИКУ
REPUBLIKA SRPSKA
INSTITUTE OF STATISTICS

БОСНА И ХЕРЦЕГОВИНА
BOSNIA AND HERZEGOVINA

ДЕМОГРАФСКА СТАТИСТИКА DEMOGRAPHIC STATISTICS

Треће, измијењено издање
Third, corrected release

Број: **18**
No:

СТАТИСТИЧКИ БИЛТЕН
STATISTICAL BULLETIN

Бања Лука
Banja Luka

2015

НАЧЕЛНИК ОДЈЕЉЕЊА ЗА ИЗРАДУ ПУБЛИКАЦИОНИХ БАЗА ПОДАТАКА И СТАТИСТИЧКИХ ПУБЛИКАЦИЈА: Владан Сибиновић
HEAD OF DIVISION FOR CREATION OF PUBLICATION DATA BASES AND STATISTICAL PUBLICATIONS: Vladan Sibinović

РУКОПИС ПРИПРЕМИЛИ: Одјељење статистике становништва
PREPARED BY: Population Statistics Division

ДИЗАЈН: Александра Зец
DESIGN: Aleksandra Zec

ПРЕВОД: Јелена Кандић
TRANSLATION: Jelena Kandić

РЕДАКЦИОНИ ОДБОР: Јелена Ђокић, Биљана Ђукић, Нада Малиновић, Богдана Радић
EDITORIAL BOARD: Jelena Đokić, Biljana Đukić, Nada Malinović, Bogdana Radić

ОДГОВАРА: Др Радмила Чичковић, директор
PERSON RESPONSIBLE: Radmila Čičković, PhD, Director General

ПРЕДГОВОР

Билтен "Демографска статистика" је публикација Републичког завода за статистику Републике Српске на српском и енглеском језику, која на свеобухватан и систематски начин приказује службене статистичке податке о становништву, прописане Статистичким програмом.

Завод у континуитету од 1996. године прикупља и обрађује, а од 1999. године и публикује податке демографске статистике.

У овом Демографском билтену, подаци су обрађени и публиковани према мјесту сталног становања, у складу са дефиницијом међународних препорука.

У првом дијелу Билтена налазе се основни подаци и њима одговарајући аналитички показатељи природног кретања становништва за петогодишњи период посматрања 2010–2014.

Детаљни подаци о природном кретању становништва дати су за 2014. годину у другом дијелу овог Билтена.

У трећем дијелу Билтена дати су подаци о природном кретању становништва по општинама.

Подаци о унутрашњим миграцијама дати су у посљедњем дијелу Билтена.

Податке из овог Билтена, корисници могу добити на сајту Републичког завода за статистику: www.rzs.rs.ba.

Изражавамо захвалност свим сарадницима који су учествовали у прикупљању, контроли, обради и припреми статистичких података и методолошких објашњења, те у уређивању, превођењу и штампању овог Билтена.

Републички завод за статистику ће бити захвалан на свим примједбама и сугестијама које би могле да допринесу побољшању Билтена.

FOREWORD

"Demographic Statistics" bulletin is a publication of the Republika Srpska Institute of Statistics, written both in Serbian and in English, providing a comprehensive and systematic overview of official statistical data on population, established by the Statistical Programme.

Demographic statistics data have been continuously collected and processed by the Institute since 1996, and published since 1999.

In this Demographic bulletin, data were processed and published by place of permanent residence, in line with the definition of international recommendations.

The first section of the Bulletin contains basic data and corresponding analytical indicators of natural changes of population for the five-year period of observation, 2010–2014.

Detailed data on natural changes of population are given for the year 2014 in the second section of the Bulletin.

The third section of the Bulletin contains data on natural changes of population by municipality.

Data on internal migration are given in the last part of the Bulletin.

Data from this bulletin are available to users at the website of the Republika Srpska Institute of Statistics: www.rzs.rs.ba.

We would like to thank all our collaborators who participated in collecting, controlling, processing and preparing of statistical data and methodologies, as well as in editing, translating and printing of this Bulletin.

Republika Srpska Institute of Statistics will highly appreciate any remarks and suggestions that could improve our next Bulletin.

Др Радмила Чичковић
Директор
Републичког завода за статистику

Radmila Čičković, PhD
Director General
Republika Srpska Institute of Statistics

САДРЖАЈ
CONTENTS

Страна
Page

| | |
|---|----|
| Предговор <i>Foreword</i> | 3 |
| Методолошка објашњења <i>Methodological explanations</i> | 8 |
| 1. ОСНОВНИ ПОДАЦИ <i>BASIC DATA</i> | 14 |
| 1.1. Основни подаци о Републици Српској <i>Basic data on Republika Srpska</i> | 14 |
| 2. ПРИРОДНА КРЕТАЊА <i>NATURAL CHANGES</i> | 14 |
| 2.1. Становништво, рођења, умирања и бракови <i>Population, births, deaths and marriages</i> | 14 |
| 2.2. Стопе рођења, умирања и бракова <i>Birth, death and marriage rates</i> | 14 |
| 2.3. Живорођени према мјесецу рођења, дневни просјек и индекс дневног просјека <i>Live births by month, daily average and daily average index</i> | 15 |
| 2.4. Живорођени према старости мајке <i>Live births by age of mother at childbirth</i> | 15 |
| 2.5. Живорођени према реду рођења <i>Live births by birth order</i> | 15 |
| 2.6. Живорођени према полу, мјесту порођаја и стручној помоћи при порођају <i>Live births by sex, place of birth and medical assistance at birth</i> | 16 |
| 2.7. Просјечна старост мајке према реду рођења живорођене дјеце <i>Average age of mother at childbirth by order or live birth</i> | 16 |
| 2.8. Живорођени ванбрачни према старости мајке <i>Live births outside marriage by age of mother at childbirth</i> | 16 |
| 2.9. Живорођени ванбрачни према реду рођења <i>Live births outside marriage by birth order</i> | 16 |
| 2.10. Мртворођени према полу, стопе мртворођених <i>Stillbirths by sex, stillbirth rates</i> | 17 |
| 2.11. Мртворођени према старости мајке <i>Stillbirths by age of mother at childbirth</i> | 17 |
| 2.12. Мртворођени према реду рођења <i>Stillbirths by birth order</i> | 17 |
| 2.13. Умрли по мјесецима, дневни просјек и индекс дневног просјека <i>Deaths by month, daily average and daily average index</i> | 18 |
| 2.14. Умрли према лијечењу, мјесту смрти и према томе ко је дао податке о смрти <i>Deaths by medical treatment, place of death and person who gave information about death</i> | 18 |
| 2.15. Умрли према полу и старости <i>Deaths by sex and age</i> | 19 |
| 2.16. Умрли према полу и узроку смрти <i>Deaths by sex and cause of death</i> | 20 |
| 2.17. Структура умрлих према полу и узроку смрти <i>Deaths structure by sex and cause of death</i> | 22 |
| 2.18. Насилне смрти према полу и врсти насилне смрти <i>Violent deaths by sex and kind of violent death</i> | 24 |
| 2.19. Структура насилних смрти према полу <i>Structure of violent deaths by sex</i> | 24 |
| 2.20. Умрла одојчад према старости и полу <i>Infant deaths by age and sex</i> | 25 |

| | Страна Page |
|--|----------------|
| 2.21. Умрла одојчад по полу, стопе смртности одојчади <i>Infant deaths by sex, infant mortality rates</i> | 26 |
| 2.22. Закључени бракови по мјесецима <i>Marriages by month</i> | 26 |
| 2.23. Закључени бракови према старости младожење и неvjесте <i>Marriages by age of groom and bride</i> | 27 |
| 2.24. Просјечна старост супружника при закључењу брака <i>Average age of spouses at marriage</i> | 27 |
| 2.25. Закључени бракови према ранијем брачном стању младожење и неvjесте <i>Marriages by previous marital status of groom and bride</i> | 28 |
| 2.26. Закључени бракови према реду брака младожење и неvjесте <i>Marriages by order of marriage of groom and bride</i> | 28 |
| 2.27. Разведени бракови по мјесецима <i>Divorces by month</i> | 28 |
| 2.28. Разведени бракови према старости мужа и жене <i>Divorces by age of husband and wife</i> | 29 |
| 2.29. Просјечна старост мужа и жене при разводу брака <i>Average age of husband and wife at divorce</i> | 29 |
| 2.30. Разведени бракови према трајању брака <i>Divorces by duration of marriage</i> | 29 |
| 2.31. Разведени бракови према броју издржаване дјеце <i>Divorces by number of supported children</i> | 30 |
| 2.32. Разведени бракови према лицу коме су додијелена дјеца <i>Divorces by the person given the custody of children</i> | 30 |
| 3. ПРИРОДНА КРЕТАЊА СТАНОВНИШТВА У 2014. NATURAL CHANGES OF POPULATION IN 2014 | 35 |
| РОЂЕЊА BIRTHS | 35 |
| 3.1. Живорођени према полу, реду рођења и старости мајке у 2014. <i>Live births by sex, birth order and mother's age in 2014</i> | 35 |
| 3.2. Живорођени према старости мајке и оца и реду рођења у 2014. <i>Live births by mother's and father's age and birth order in 2014</i> | 38 |
| 3.3. Живорођени према старости и брачности мајке и реду рођења дјетета у 2014. <i>Live births by mother's age and marital status and order of childbirth in 2014</i> | 40 |
| 3.4. Живорођени према мјесту порођаја, стручној помоћи и брачности мајке у 2014. <i>Live births by place of birth, medical assistance and marital status of mother in 2014</i> | 42 |
| 3.5. Живорођена брачна дјеца према трајању брака родитеља и реду брака мајке у 2014. <i>Live births in wedlock by duration of marriage of parents and order of marriage of mother in 2014</i> | 42 |
| 3.6. Живорођени, ванбрачни према старости мајке и реду рођења у 2014. <i>Live births outside marriage by mother's age and birth order in 2014</i> | 42 |
| 3.7. Живорођени према школској спреми мајке и оца у 2014. <i>Live births by educational attainment of mother and father in 2014</i> | 43 |
| 3.8. Живорођени према активности мајке и оца у 2014. <i>Live births by mother and father's activity in 2014</i> | 44 |
| 3.9. Живорођени према националној припадности мајке и реду рођења дјетета у 2014. <i>Live births by mother's ethnicity and order of childbirth in 2014</i> | 45 |
| 3.10. Мртворођени према полу, реду рођења и старости мајке у 2014. <i>Stillbirths by sex, birth order and mother's age in 2014</i> | 45 |

| | Страна Page |
|--|----------------|
| УМИРАЊА DEATHS | 46 |
| 3.11. Умрли према полу и старости у 2014. <i>Deaths by sex and age in 2014</i> | 46 |
| 3.12. Умрли према полу, старости и националној припадности у 2014. <i>Deaths by sex, age and ethnicity in 2014</i> | 48 |
| 3.13. Умрли према полу, старости и брачном стању у 2014. <i>Deaths by sex, age and marital status in 2014</i> | 48 |
| 3.14. Умрли према полу, старости и школској спреми у 2014. <i>Deaths by sex, age and educational attainment in 2014</i> | 50 |
| 3.15. Умрли према полу, старости и активности у 2014. <i>Deaths by sex, age and activity in 2014</i> | 51 |
| 3.16. Умрли према полу, старости и узроку смрти у 2014. <i>Deaths by sex, age and cause of death in 2014</i> | 52 |
| 3.17. Умрли према полу, школској спреми и узроку смрти у 2014. <i>Deaths by sex, educational attainment and cause of death in 2014</i> | 56 |
| 3.18. Умрли према полу, активности и узроку смрти у 2014. <i>Deaths by sex, activity and cause of death in 2014</i> | 60 |
| 3.19. Умрла одојчад према полу, старости и узроку смрти у 2014. <i>Infant deaths by sex, age and cause of death in 2014</i> | 64 |
| 3.20. Умрла одојчад према полу, старости и старости мајке у 2014. <i>Infant deaths by sex, age and mother's age in 2014</i> | 66 |
| 3.21. Умрла одојчад према брачности мајке и броју дјеце које је родила мајка умрлог одојчета у 2014. <i>Infant deaths by marital status and number of children of infant's mother in 2014</i> | 66 |
| 3.22. Насилне смрти према полу и старости у 2014. <i>Violent deaths by sex and age in 2014</i> | 67 |
| 3.23. Умрли усљед несрећног случаја према полу, старости и спољном узроку смрти у 2014. <i>Accidental deaths by sex, age and external cause of death in 2014</i> | 68 |
| 3.24. Умрли усљед самоубиства према полу, старости и спољном узроку смрти у 2014. <i>Suicide deaths by sex, age and external cause of death in 2014</i> | 70 |
| 3.25. Умрли усљед убиства према полу, старости и спољном узроку смрти у 2014. <i>Homicide deaths by sex, age and external cause of death in 2014</i> | 70 |
| ЗАКЉУЧЕНИ БРАКОВИ MARRIAGES | 72 |
| 3.26. Закључени бракови према старости младожење и неvjесте у 2014. <i>Marriages by age of groom and bride in 2014</i> | 72 |
| 3.27. Закључени бракови према старости, ранијем брачном стању и реду брака младожење у 2014. <i>Marriages by age, previous marital status and order of marriage of groom in 2014</i> | 73 |
| 3.28. Закључени бракови према старости, ранијем брачном стању и реду брака неvjесте у 2014. <i>Marriages by age, previous marital status and order of marriage of bride in 2014</i> | 74 |
| 3.29. Закључени бракови према појединачним годинама старости и реду брака младожење и неvjесте у 2014. <i>Marriages by single age and order of marriage of groom and bride in 2014</i> | 75 |
| 3.30. Закључени бракови према школској спреми младожење и неvjесте у 2014. <i>Marriages by educational attainment of groom and bride in 2014</i> | 77 |
| 3.31. Закључени бракови према активности младожење и неvjесте у 2014. <i>Marriages by activity of groom and bride in 2014</i> | 78 |
| 3.32. Закључени бракови према националној припадности младожење и неvjесте у 2014. <i>Marriages by ethnicity of groom and bride in 2014</i> | 78 |

| | Страна Page |
|--|----------------|
| РАЗВЕДЕНИ БРАКОВИ DIVORCES | 79 |
| 3.33. Разведени бракови према старости мужа и жене у 2014. <i>Divorce by age of husband and wife in 2014.</i> | 79 |
| 3.34. Разведени бракови према старости мужа и трајању брака у 2014. <i>Divorces by husband's age and marriage duration at divorce in 2014.</i> | 80 |
| 3.35. Разведени бракови према старости жене и трајању брака у 2014. <i>Divorces by wife's age and marriage duration at divorce in 2014</i> | 81 |
| 3.36. Разведени бракови према ранијем брачном стању мужа и жене у 2014. <i>Divorces by previous marital status of husband and wife in 2014.</i> | 82 |
| 3.37. Разведени бракови према реду брака мужа и жене у 2014. <i>Divorces by order of marriage of husband and wife in 2014</i> | 82 |
| 3.38. Разведени бракови према броју издржаване дјеце и лицу коме су додијељена у 2014. <i>Divorces by number of supported children and person given the custody of children in 2014</i> | 82 |
| 3.39. Разведени бракови према броју издржаване дјеце и трајању брака у 2014. <i>Divorces by number of supported children and marriage duration at divorce in 2014.</i> | 83 |
| 3.40. Разведени бракови према националној припадности мужа и жене у 2014. <i>Divorces by ethnicity of husband and wife in 2014</i> | 83 |
| 4. ПРИРОДНО КРЕТАЊЕ ПО ОПШТИНАМА NATURAL CHANGES BY MUNICIPALITY | 84 |
| 4.1. Становништво, рођења, умирања и бракови по општинама <i>Population, births, deaths and marriages by municipality</i> | 84 |
| 5. МИГРАЦИЈЕ MIGRATION | 92 |
| 5.1. Унутрашња миграциона кретања (досељени/одсељени) у Републици Српској <i>Internal migration (immigration/emigration) in Republika Srpska</i> | 92 |
| 5.2. Унутрашња миграциона кретања у Републици Српској по старосним групама и полу <i>Internal migration of population in Republika Srpska by age and sex</i> | 92 |
| 5.3. Унутрашња миграциона кретања по општинама Републике Српске <i>Internal migration by municipality of immigration and emigration, in Republika Srpska</i> | 94 |

МЕТОДОЛОШКА ОБЈАШЊЕЊА

METHODOLOGICAL EXPLANATIONS

Извор података

Извјештајне јединице прикупљања статистичких података о рођеним, умрлим и закљученим браковима су матични уреди, о разведеним браковима су судови надлежни за разводе бракова.

Административни извор података за унутрашње миграције је Министарство унутрашњих послова Републике Српске.

Обухват података

Према правним прописима о вођењу матичних књига, случајеви рађања, смрти и закључења брака обавезно се уписују у матичне књиге подручја на коме су се десили, без обзира да ли лица, на која се односе станују на том подручју или не.

Обрада података

Основни материјал виталне статистике припрема се и обрађује у Републичком заводу за статистику.

Обрадом података за 2014. годину обухваћена су сва обиљежја која су садржана у обрасцима природног кретања становништва.

Обрада података о унутрашњим миграцијама обухвата све особе које су извршиле промјену пребивалишта (трајно пресељење).

Публиковање података

Подаци виталне статистике публиковани су у складу са међународним препорукама. У укупан број (рођених, умрлих, вјенчаних и разведених) ушли су сви регистровани случајеви који су присутни на територији Републике Српске дуже од годину дана и одсутни краће од годину дана.

Подаци су публиковани према мјесту пребивалишта мајке рођеног дјетета, умрлог лица, односно младожење, а за разведене бракове према посљедњем заједничком пребивалишту.

Публиковање података о унутрашњим миграцијама обухвата све особе које су извршиле промјену пребивалишта (трајно пресељење) из једне општине у другу.

Правни основ

Законска основа која регулише статистичка истраживања о становништву у Републици Српској заснива се на Закону о статистици ("Службени гласник Републике Српске", бр. 85/03) у коме је дефинисан Статистички програм ("Службени гласник Републике Српске", бр. 33/09) који осигурава производњу конзистентних упоредивих статистичких података.

Source of data

Reporting units for the collection of statistical data on births, deaths and marriages are registration offices, and for data on divorces reporting units are the courts in charge.

Administrative data source for internal migration is the Ministry of Internal Affairs of Republika Srpska.

Data coverage

According to the legislation on registration, events of births, deaths and marriages are obligatory to be registered in the registers of the corresponding areas, irrespective of the residence of persons those events refer to.

Data processing

Basic material of demographic statistics is prepared and processed in the Republika Srpska Institute of Statistics.

Data processing for 2014 covers all characteristics included in the forms for natural changes of population.

Processing of data on internal migration covers all persons who changed their place of residence (permanently moved).

Publishing of data

Vital statistics data are published in accordance with the international recommendations. The total number (of births, deaths, marriages and divorces) includes all registered cases present on the territory of Republika Srpska for more than one year and those absent for a period shorter than one year.

The data are published by place of residence of the mother of a newborn, of the deceased or of the groom. For divorces, data are published by last common place of residence.

Publishing of data on internal migration covers all persons who changed their place of residence (permanently moved) from one municipality to another.

Legal basis

Legal basis that regulates statistical surveys on population in Republika Srpska is based on the Law on Statistics ("Official Gazette of Republika Srpska", No 85/03) in which the Statistical Programme ("The Official Gazette of Republika Srpska", No. 33/09) is defined. This Programme ensures the production of consistent and comparable statistical data.

Програмом је предвиђено да статистика становништва спроводи годишња истраживања, која се односе на: статистику рођених на статистичком листићу ДЕМ-1, статистику умрлих на статистичком листићу ДЕМ-2, статистику закључених бракова на статистичком листићу ДЕМ-3, статистику разведених бракова на статистичком листићу РБ-1. Прикупљање података је мјесечно, а обрада података годишња. Прикупљање података за унутрашње миграције је годишње у електронском облику и обрада података је на годишњем нивоу.

Поред наведене законске основе, као правни основ за попуњавање наведених статистичких листића статистике становништва важни су: Закон о матичним књигама ("Службени гласник Републике Српске", бр. 111/09), Закон о држављанству Републике Српске ("Службени гласник Републике Српске", бр. 33/99, 17/00, 64/05, 58/09, 18/10), Породични закон ("Службени гласник Републике Српске", бр. 54/02, 41/08), Закон о здравственој заштити Републике Српске ("Службени гласник Републике Српске", бр. 106/99), Закон о судовима и судској служби Републике Српске ("Службени гласник Републике Српске" бр.111/04, 109/05, 37/06, 17/08, 119/08, 58/09,116/09), Закон о парничном поступку ("Службени гласник Републике Српске", бр.58/03, 85/03, 74/05, 63/07, 49/09).

За статистичко истраживање Унутрашње миграције релевантан је Закон о пребивалишту и боравишту држављана БиХ ("Службени гласник БиХ" бр. 32/01, 56/08).

Дефиниције и објашњења

У овом Билтену дате су краће дефиниције јединица посматрања и објашњења појединих обилјежја.

У статистици рођених, јединица посматрања је рођено, односно живорођено и мртворођено дијете. Живорођеним се дјететом сматра свако дијете које при рођењу дише и показује друге знакове живота као што су куцање срца, пулсирање пупчане врпце и несумњиво кретање вољних мишића. Ако дијете убрзо након порога умре, најприје се региструје као живорођено, а затим као умрло одојче.

Од 2001. године, према препорукама Скупштине Свјетске здравствене организације и Међународног удружења гинеколога (ФИГО) мртворођеним се сматра дијете рођено, односно извађено из тијела мајке, без икаквих знакова живота тј. ако није дисало нити показивало неки други знак живота, а ношено је дуже од 22 недјеље (приближно 6 мјесеци) и које има порођајну тежину 500 г и више. Избацивање мртвог плода, који је ношен мање од 22 недјеље, сматра се побачајем (абортусом), без обзира на то да ли се ради о спонтаном или намјерном прекиду трудноће, и не региструје се у матичним књигама нити су ти подаци исказани у укупном броју мртворођених.

У статистици умрлих, јединица посматрања је свако умрло лице.

Умрлом одојчади сматрају се дјеца која су умрла прије навршене прве године живота.

У статистици закључених бракова, јединица посматрања је сваки законито закључени брак.

The Programme provides that population statistics conducts annual surveys on birth statistics on the statistical form DEM-1, death statistics on the statistical form DEM-2, marriage statistics on the statistical form DEM-3, divorce statistics on the statistical form RB-1. Data collection is carried out monthly and data processing is done on an annual basis. Collection of data on internal migration is done in electronic form, and the data processing is done on an annual basis.

Apart from the mentioned law basis, as a legal basis for filling out the population statistics forms, also important are the following: Law on Population Registers ("The Official Gazette of Republika Srpska", No. 111/09), Law on Citizenship of Republika Srpska ("The Official Gazette of Republika Srpska", No. 33/99, 17/00, 64/05, 58/09, 18/10), Family Law ("The Official Gazette of Republika Srpska", No. 54/02, 41/08), Law on Health Care in Republika Srpska ("The Official Gazette of Republika Srpska", No. 106/09), Law on Courts and Court Administration in Republika Srpska ("The Official Gazette of Republika Srpska", No. 111/04, 109/05, 37/06, 17/08, 119/08, 58/09, 116/09), Law on Civil Procedure ("The Official Gazette of Republika Srpska", No. 58/03, 85/03, 74/05, 63/07, 49/09).

For the statistical activity on Internal migration the relevant law is The Law on permanent and temporary residence of BiH citizens ("The Official Gazette of BiH", No. 32/01, 56/08).

Definitions and explanations

This Bulletin provides short definitions of the units of observation and explanations of certain characteristics.

In statistics of births, unit of observation is a newborn, i.e. live born and stillborn child. A live-born child is every child who breathes and exhibits other signs of life at birth, such as beating of the heart, pulsation of the umbilical cord, or definite movements of voluntary muscles. If a child dies shortly after the birth, it is first registered as a live-born and then as an infant death.

Since 2001, following the recommendations of the World Health Assembly and the International Federation of Gynecology and Obstetrics (FIGO), a still-born child is considered a child, born or taken out from a mother's body, who exhibits no signs of life, i.e. not breathing nor showing any other sign of life, where pregnancy lasted more than 22 weeks (approximately 6 lunar months) and weight at child-birth was 500 g or more. Expulsion of a dead fetus carried less than 22 weeks is considered a miscarriage (abortion), irrespective of being natural or intended. These cases are not registered in population registers, nor shown in the tables on stillborn.

In statistics of deaths, unit of observation is every deceased person.

Infant deaths are considered children who died before reaching one year of age.

In statistics of marriages, unit of observation is every marriage recognised by law.

У статистици разведених бракова, јединица посматрања је сваки брак који је правоснажном пресудом надлежног суда разведен, поништен, односно проглашен неважећим.

У статистици унутрашњих миграција, јединица посматрања је свако лице које се трајно преселило из:

- Републике Српске у ФБиХ и обрнуто,
- Републике Српске у Брчко Дистрикт и обрнуто,
- једне општине у другу општину унутар граница Републике Српске.

Објашњење појединих обиљежја

Старост

Подаци према старости исказују се према навршеним годинама живота. Старост се рачуна на основу датума рођења лица и датума када се случај десило.

У већини табела старост је исказана у појединачним годинама и у петогодишњим старосним групама.

Свака група старости обухвата лица која су навршила године живота унутар граница интервала. Тако су, на примјер, у групи од 15 до 19 година, обухваћена лица која имају 15 и више година, а још нису навршила 20 година живота.

Брак је законом уређена заједница живота жене и мушкарца.

Брак се сматра **разведеним** када судска пресуда о разводу брака постане правоснажна.

Брачно стање

Брачним се стањем сматра законски статус лица на које се догађаји односе. То значи да се ожењеним/удатим сматрају само она лица која су у тренутку дешавања, односно догађаја налазила у браку закљученом у складу са одредбама Породичног закона, а као разведена сматрана су лица чији је брак судски (законски) разведен.

Лица чији је брак престао смрћу другог супружника сматрају се удовицом/удовцем, док лица која никада нису ступила у брак сматрају се неожењенима/неудатима. Подаци према брачном статусу се разврставају: неожењен/неудата, ожењен/удата, удовац/удовица и разведен/разведена.

Националност

У складу са Уставом Босне и Херцеговине и Уставом Републике Српске, грађанину се гарантује слобода изражавања националне припадности. Податак о националној припадности добија се на основу слободног непосредног изјашњавања лица (приликом закључења, развода брака), док податак о националној припадности за мајку и оца (у случају рођења дјетета) и за умрло лице даје пријавилац рођења, односно пријавилац смртног случаја.

Уставом Босне и Херцеговине и Уставом Републике Српске, грађанин није дужан да се изјашњава о својој националној припадности.

In statistics of divorces, unit of observation is every marriage dissolved or cancelled by valid decision of the municipal court in charge.

In statistics of internal migrations, unit of observation is every person who permanently moved from:

- Republika Srpska to FBiH and vice versa,
- Republika Srpska to Brčko District and vice versa,
- one municipality to another within the borders of Republika Srpska.

Explanation of certain attributes

Age

Data by age are shown by completed years of age. Age is calculated using the date of birth of a person and the date of event.

In most tables, age is shown by single years of age and by five-year age groups.

Each age group includes persons who completed the years put as limits of the interval. For example, the age group 15–19 years includes all persons who are 15 years old and older, but have not yet turned 20.

Marriage is a legally regulated community of a woman and a man.

A marriage is considered **divorced** at the time the court decision on divorce becomes legally binding.

Marital status

Marital status is the legal status of a person the events refer to. Married persons are those who are, at the moment of the event, legally married according to the provisions of the Family law. Divorced are persons whose marriage has been divorced according to the court (legal) decision.

Persons whose marriage has been terminated by death of a spouse are considered widows/widowers. Persons who have never been married are considered single persons. Data by marital status are classified as: single, married, widow/widower and divorced.

Ethnicity

According to the Constitution of Bosnia and Herzegovina and the Constitution of Republika Srpska, citizens are guaranteed freedom to express their ethnicity. Data on ethnicity is collected on the basis of free direct statement of a person (in cases of marriage, divorce, movement), while the data on ethnicity of mother and father (in case of childbirth) and the deceased are given by the person who reports the event of birth or death.

According to the Constitution of Bosnia and Herzegovina and the Constitution of Republika Srpska, citizens are not obliged to state their ethnicity.

Школска спрема

Под завршеном школском спремом подразумијева се највиша завршена школа без обзира да ли је школска спрема стечена завршавањем неке редовне школе или школе која замјењује редовну школу, односно да ли је стечена полагањем испита у редовној школи или завршавањем неког курса за редовно школовање, којим се по важећим прописима признала одређена школа.

Подаци о школској спремности разврстани су према сљедећим групама: без школе, непотпуна основна школа, основна школа, средња школа, виша школа, висока школа, магистерски и докторат.

Активност

По овом обилежју лица су разврстана на активна лица, лица с личним приходом, издржавана лица и лица на раду или боравку у иностранству.

Трајање брака

У статистици рођења и статистици разведених бракова, трајање брака је изведено обилежје изражено у навршеним годинама трајања законске брачне заједнице.

Брачним дјететом се сматра оно дијете које је рођено у браку склопљеном према законским одредбама или је рођено у периоду од 300 дана након престанка брака.

Ред рођења дјетета

За одређивање реда рођења код живорођених и мртворођених, узимају се у обзир сва дјеца коју је мајка родила, без обзира да ли су рођена у браку или ван брака.

Мјесто порођаја и стручна помоћ код рођења

Сва дјеца, живорођена и мртворођена, према мјесту рођења сврставају се у двије групе: у здравственој установи и на другом мјесту.

Ако је порођај обављен уз помоћ доктора медицине или дипломиране бабице сматра се да је обављен „са стручном помоћи“.

У свим другим случајевима сматра се да је порођај обављен "без стручне помоћи".

Број издржаване дјеце рођене у овом браку

Код разведених бракова, у број издржаване дјеце рођене у овом браку, урачуната су дјеца разведених родитеља, која немају сопствених прихода за своје издржавање, без обзира гдје се та дјеца налазе и без обзира да ли ту дјецу издржавају родитељи или неко други. Ова дјеца су груписана према томе коме су додијељена у шест сљедећих група: мужу, жени, мужу и жени, другим лицима, установама и остале комбинације.

Мјесто смрти, лијечење и утврђивање смрти

По овом обилежју разврстана су умрла лица, према томе да ли је смрт наступила у здравственој установи или на другом мјесту (у стану, пољу, итд.). Ако је смрт наступила у здравственој установи, уједно се сматра да је умрло лице лијечено и да је смрт утврдио љекар, а ако је смрт наступила ван здравствене установе онда се умрли разврставају још и према томе да ли је умрло лице било лијечено (од болести од које је умрло) и да ли је смрт утврдио љекар или неко друго лице.

Educational attainment

School completed is the highest level of completed education, irrespective of the level of education being attained by completing a regular school or an equivalent substitute school, i.e. the level of education being attained by passing the exams in regular school or completing a course for regular education by which, according to valid regulations, a respective school level is recognised.

Data on educational attainment are classified according to the following groups: without education, incomplete basic school, basic school, secondary school, non-university high school, university degree, master's degree and doctorate.

Activity

By this attribute, persons are classified into active persons, persons with their own income, dependents, and persons who temporarily work or reside in foreign countries.

Duration of marriage

In statistics of births and divorces, marriage duration is a derived characteristic expressed in completed years of marriage duration.

A child born in a marriage is considered a child born in a marriage established by law or in a period of 300 days after the termination of a marriage.

Birth order

In establishing a birth order for live births and stillbirths, all children born by the mother are taken into account, irrespective of whether born in or outside marriage.

Place of birth and medical assistance at birth

All children, i.e. live births and stillbirths, are classified into two groups according to the place of birth: in medical facility and elsewhere.

If a child birth is done with the help of medical doctor or qualified midwife, it is considered to have been done "with medical assistance".

In all other cases, it is considered that a child birth was carried out "without medical assistance".

Number of supported children born in this marriage

In the number of supported children included are children (of divorced parents) who do not have their own income, irrespective of their residence and irrespective of whether these children are supported by parents or someone else. Those children are classified by person given the custody of children in six following groups: to husband, to wife, to husband and wife, to other persons, to institutions and other combinations.

Place of death, medical treatment and death pronouncement

By this characteristic, the deceased are classified in consideration of whether the person died in a medical facility or in some other place (house, field, etc.). If place of death is a medical facility it is considered that death is pronounced by a physician; if place of death is some other place, the deceased are classified by whether the deceased person was medically treated (for the disease that caused death) and whether death was pronounced by a physician or some other person.

Узрок смрти

Узроком смрти сматрају се оне болести, болесна стања или повреде које имају за посљедицу смрт или су придонијеле смрти, као и околности несрећног случаја или насиља које су такве повреде проузроковале.

Узрок смрти утврђује љекар који је лијечио умрлог, мртвозорник или обдуцент. За свако умрло лице љекар попуњава "Потврду о смрти" или се од пријавиоца тражи неки други документ (рјешење надлежног органа Министарства унутрашњих послова или судско рјешење).

Љекар који утврђује смрт, обавезан је да у "Потврди о смрти" наведе основни узрок смрти и то према Међународној класификацији болести, повреда и узрока смрти, Десета ревизија, која је обавезна за све чланице Свјетске здравствене организације.

Насилна смрт је свака она смрт која није настала због природних околности (болест, старост), него је ријеч о смрти насталој од повреда или тровања.

Умрли усљед насилних смрти груписани су, у односу на спољни узрок, у четири групе: умрли усљед несретног случаја, самоубиства, убиства и остало. Група остало односи се на повреде нанесене при легалним интервенцијама полиције и других извршилаца закона, укључујући и војску на дужности, повреде настале због ратних операција, компликације усљед медицинског и хирушког лијечења, као и догађаји са неутврђеним поријеклом насилне смрти.

Миграције представљају просторну покретљивост становништва.

Унутрашње миграције становништва Републике Српске подразумијевају међуопштинска кретања унутар Републике Српске, међуентитетска кретања као и кретање између Републике Српске и Брчко Дистрикта.

Пребивалиште је општина или дистрикт у коме се држављанин настани са намјером да тамо стално живи.

Мигрант је особа која се из одређених личних разлога пресељава из једног мјеста у друго.

Поступак израде основних демографских показатеља

Процјена становништва

Процјена броја становника израђена је на основу расположивих података природног и миграционог кретања становништва.

Природни прираштај је разлика између броја живорођене дјеце и броја умрлих особа.

Cause of death

Cause of death covers diseases, morbid conditions or injuries which either resulted in or contributed to death, as well as circumstances of the accident or violence which produced such injuries.

Cause of death is determined by the physician who treated the deceased, a coroner or a pathologist. For every deceased person, a physician fills out the "Death certificate", or the person who reported death is asked to present some other document (a decision made by an authorised organ of the Ministry of Internal Affairs or a court decision).

A physician who pronounces death is obliged to state the underlying cause of death in the "Death certificate", according to the International Classification of Diseases, Injuries and Causes of Death, Tenth Revision, which is obligatory for all members of the World Health Organisation.

Violent death is any death not caused by natural circumstances (disease, old age) but by injuries or poisoning.

Regarding the external cause of death, violent deaths are classified into four groups: accidental deaths, suicides, homicides and other. The group "other" refers to injuries inflicted by legal interventions of the police and other law enforcement authorities, including the army on duty, injuries caused by war operations, complications caused by medical and surgical treatment, as well as cases of violent death with undetermined cause.

Migration is spatial movement of people.

Internal migration of population represents migration of persons between municipalities within the borders of Republika Srpska, migration between entities, as well as migration between Republika Srpska and Brčko District.

Place of permanent residence is a municipality or district where a citizen settles down with the intention to live there permanently.

Migrant is a person who for certain personal reasons migrates from one place to another.

Procedure of development of basic demographic indicators

Population estimate

Population estimate is done on the basis of natural changes of population and migration.

Natural increase represents the difference between number of live births and number of deaths.

Општа стопа наталитета представља однос између броја живорођених и процијењеног броја становника у посматраној години.

Општа стопа морталитета представља однос између броја умрлих и процијењеног броја становника у посматраној години.

Општа стопа природног прираштаја представља разлику између стопе наталитета и стопе морталитета у посматраној години.

Стопа смртности одојчади представља однос између броја умрле дјеце до једне године старости на 1 000 живорођених у посматраној години.

Општа стопа мртворођења представља број мртворођених на 1000 живорођених у посматраној години.

Просјечна старост мајке представља просјечну годину њене старости приликом рађања дјетета.

Просјечна старост младожење и невјесте представља просјечне године старости приликом склапања брака.

Просјечна старост мужа и жене представља просјечне године старости приликом развода брака.

Стопа нупцијалитета представља однос између броја склопљених бракова и процијењеног броја становника у посматраној години.

Стопа диворцијалитета представља однос између броја разведених бракова и процијењеног броја становника у посматраној години.

Миграциони салдо становништва је разлика између броја досељеног и броја одсељеног становништва посматраног подручја у одређеном периоду.

General natality rate represents the ratio between number of live births and population estimate in the referent year.

General mortality rate represents the ratio between number of deaths and population estimate in the referent year.

General natural increase rate represents the difference between natality and mortality rates in the referent year.

Infant mortality rate represents the number of deaths of children under one year of age per 1 000 live births in the referent year.

General stillbirth rate represents the number of stillbirths per 1000 live births in the referent year.

Average age of mother represents the average age of mother at childbirth.

Average ages of groom and bride represent average years of age at marriage.

Average ages of husband and wife represent average years of age at divorce.

Nuptiality rate represents the ratio between number of marriages and estimated number of inhabitants in a referent year.

Divorciality rate represents the ratio between number of divorces and estimated number of inhabitants in a referent year.

Net migration of population is the difference between number of immigrants and emigrants of the observed area in a given period of time.

Знакови

- нема појаве
- ... не располаже се податком
- ¹⁾ ознака за напомену у табели
- * исправљен податак

Symbols

- no occurrence
- ... data not available
- ¹⁾ footnote
- * corrected data

1. ОСНОВНИ ПОДАЦИ BASIC DATA

1.1. ОСНОВНИ ПОДАЦИ О РЕПУБЛИЦИ СРПСКОЈ BASIC DATA ON REPUBLIKA SRPSKA

| Број становника (процјена) Population (estimated) | | | | | Број градова ¹⁾ Number of cities ¹⁾ | Број општина ¹⁾ Number of municipalities ¹⁾ | Број насељених мјеста ²⁾ Number of settlements ²⁾ |
|--|-----------|-----------|-----------|-----------|--|--|--|
| 2010 | 2011 | 2012 | 2013 | 2014 | | | |
| 1 433 038 | 1 429 668 | 1 429 290 | 1 425 549 | 1 421 310 | 6 | 57 | 2 755 |

2. ПРИРОДНА КРЕТАЊА NATURAL CHANGES

2.1. СТАНОВНИШТВО, РОЂЕЊА, УМИРАЊА И БРАКОВИ POPULATION, BIRTHS, DEATHS AND MARRIAGES

| | Број становника (процјена) Population (estimated) | | | Рођени Births | | | | Умрли Deaths | | | | Бракови Marriages | |
|------|--|---------------|------------------|---------------------------|---------------|------------------|-------------------------------------|-----------------|---------------|------------------|--------------------|---------------------------|----------------------------|
| | укупно total | мушки male | женски female | живорођени live births | | | мртво- рођени still births | укупно total | мушки male | женски female | одојчад infants | склоп- љени married | разве- дени divorced |
| | | | | укупно total | мушки male | женски female | | | | | | | |
| 2010 | 1 433 038 | 697 524 | 735 514 | 10 147 | 5 184 | 4 963 | 41 | 13 517 | 6 935 | 6 582 | 44 | 5 767 | 517 |
| 2011 | 1 429 668 | 695 884 | 733 784 | 9 561 | 5 008 | 4 553 | 29 | 13 658 | 7 001 | 6 657 | 43 | 5 802 | 886 |
| 2012 | 1 429 290 | 695 700 | 733 590 | 9 978 | 5 089 | 4 889 | 38 | 13 796 | 7 064 | 6 732 | 37 | 5 326 | 878 |
| 2013 | 1 425 549 | 693 879 | 731 670 | 9 510 | 4 907 | 4 603 | 37 | 13 978 | 7 237 | 6 741 | 33 | 5 467 | 1 052 |
| 2014 | 1 421 310 | 691 725 | 729 585 | 9 335 | 4 846 | 4 489 | 22 | 14 409 | 7 386 | 7 023 | 29 | 5 823 | 1 106 |

2.2. СТОПЕ РОЂЕЊА, УМИРАЊА И БРАКОВА BIRTH, DEATH AND MARRIAGE RATES

| | Број становника (процјена) Population (estimated) | | | Рођени Births | | | | Умрли Deaths | | | | Природни прираштај Natural increase | Бракови Marriages | | Витални индекс Vital index |
|------|--|---------------|------------------|---------------------------|---------------|------------------|-------------------------------------|-----------------|---------------|------------------|--------------------|--|---------------------------|----------------------------|-------------------------------------|
| | укупно total | мушки male | женски female | живорођени live births | | | мртво- рођени still births | укупно total | мушки male | женски female | одојчад infants | | склоп- љени married | разве- дени divorced | |
| | | | | укупно total | мушки male | женски female | | | | | | | | | |
| 2010 | 1 433 038 | 697 524 | 735 514 | 7,1 | 7,4 | 6,7 | 4,0 | 9,4 | 9,9 | 8,9 | 4,3 | -2,4 | 4,0 | 0,4 | 0,8 |
| 2011 | 1 429 668 | 695 884 | 733 784 | 6,7 | 7,2 | 6,2 | 3,0 | 9,6 | 10,1 | 9,1 | 4,5 | -2,9 | 4,1 | 0,6 | 0,7 |
| 2012 | 1 429 290 | 695 700 | 733 590 | 7,0 | 7,3 | 6,7 | 3,8 | 9,7 | 10,2 | 9,2 | 3,7 | -2,7 | 3,7 | 0,6 | 0,7 |
| 2013 | 1 425 549 | 693 879 | 731 670 | 6,7 | 7,1 | 6,3 | 3,9 | 9,8 | 10,4 | 9,2 | 3,5 | -3,1 | 3,8 | 0,7 | 0,7 |
| 2014 | 1 421 310 | 691 725 | 729 585 | 6,6 | 7,0 | 6,2 | 2,4 | 10,1 | 10,7 | 9,6 | 3,1 | -3,5 | 4,1 | 0,8 | 0,6 |

¹⁾ На основу члана 2 Закона о територијалној организацији Републике Српске ("Службени гласник Републике Српске", бр. 69/09), називи јединица локалне самоуправе утврђују се законом. У 2012. години установљени су сљедећи градови: Бијељина, Добој, Приједор и Требиње. Права и обавезе ових јединица локалне самоуправе уређена су посебним законима.
In accordance with the Article 2 of the Law on territorial organisation of Republika Srpska (Official Gazette of Republika Srpska, No. 69/09), names of units of local self-government are established by the law. In 2012, the following names of cities were established: Bijeljina, Doboј, Prijedor and Trebinje. Rights and obligations of these units of local self-government are stipulated in special laws.

²⁾ Број насеља усаглашен на основу Уредбе о насељеним мјестима која чине подручје јединице локалне самоуправе ("Службени гласник Републике Српске", бр. 4/10) и Измјене и допуне Уредбе која чине подручје јединица локалне самоуправе ("Службени Гласник Републике Српске", бр. 26/11).

Number of settlements is in accordance with the Regulation on Settlements Composing the Territory of the Local Government Unit ("The Official Gazette of Republika Srpska", No. 4/10) and the Amendment of the Regulation on Settlements Composing the Territory of the Local Government Unit ("The Official Gazette of Republika Srpska", No. 26/11).

2.3. ЖИВОРОЂЕНИ ПРЕМА МЈЕСЕЦУ РОЂЕЊА, ДНЕВНИ ПРОСЈЕК И ИНДЕКС ДНЕВНОГ ПРОСЈЕКА
 LIVE BIRTHS BY MONTH, DAILY AVERAGE AND DAILY AVERAGE INDEX

| | Укупно <i>Total</i> | Јануар <i>January</i> | Фебруар <i>February</i> | Март <i>March</i> | Април <i>April</i> | Мај <i>May</i> | Јуни <i>June</i> | Јули <i>July</i> | Август <i>August</i> | Септембар <i>September</i> | Октобар <i>October</i> | Новембар <i>November</i> | Децембар <i>December</i> |
|---|------------------------|--------------------------|----------------------------|----------------------|-----------------------|-------------------|---------------------|---------------------|-------------------------|-------------------------------|---------------------------|-----------------------------|-----------------------------|
| 2010 | 10 147 | 880 | 833 | 887 | 764 | 855 | 800 | 964 | 913 | 891 | 871 | 830 | 659 |
| 2011 | 9 561 | 875 | 711 | 781 | 649 | 785 | 850 | 776 | 878 | 889 | 933 | 642 | 792 |
| 2012 | 9 978 | 878 | 786 | 774 | 722 | 772 | 758 | 951 | 869 | 909 | 937 | 845 | 777 |
| 2013 | 9 510 | 839 | 687 | 745 | 688 | 715 | 731 | 906 | 884 | 860 | 921 | 752 | 782 |
| 2014 | 9 335 | 790 | 701 | 700 | 729 | 737 | 777 | 906 | 851 | 841 | 858 | 714 | 731 |
| ДНЕВНИ ПРОСЈЕК <i>DAILY AVERAGE</i> | | | | | | | | | | | | | |
| 2010 | 27,8 | 28,4 | 29,8 | 28,6 | 25,5 | 27,6 | 26,7 | 31,1 | 29,5 | 29,7 | 28,1 | 27,7 | 21,3 |
| 2011 | 26,2 | 28,2 | 25,4 | 25,2 | 21,6 | 25,3 | 28,3 | 25,0 | 28,3 | 29,6 | 30,1 | 21,4 | 25,5 |
| 2012 | 27,3 | 28,3 | 27,1 | 25,0 | 24,1 | 24,9 | 25,3 | 30,7 | 28,0 | 30,3 | 30,2 | 28,2 | 25,1 |
| 2013 | 26,0 | 27,1 | 24,5 | 24,0 | 22,9 | 23,1 | 24,4 | 29,2 | 28,5 | 28,7 | 29,7 | 25,1 | 25,2 |
| 2014 | 25,5 | 25,5 | 25,0 | 22,6 | 24,3 | 23,8 | 25,9 | 29,2 | 27,5 | 28,0 | 27,7 | 23,8 | 23,6 |
| ИНДЕКС ДНЕВНОГ ПРОСЈЕКА (БАЗА 100 = ДНЕВНИ ГОДИШЊИ ПРОСЈЕК) <i>DAILY AVERAGE INDEX (BASE 100 = DAILY ANNUAL AVERAGE)</i> | | | | | | | | | | | | | |
| 2010 | 100,0 | 102,1 | 107,0 | 102,9 | 91,6 | 99,2 | 95,9 | 111,9 | 105,9 | 106,8 | 101,1 | 99,5 | 76,5 |
| 2011 | 100,0 | 107,8 | 96,9 | 96,2 | 82,6 | 96,7 | 108,2 | 95,6 | 108,1 | 113,1 | 114,9 | 81,7 | 97,5 |
| 2012 | 100,0 | 103,9 | 99,4 | 91,6 | 88,3 | 91,3 | 92,7 | 112,5 | 102,8 | 111,1 | 110,9 | 103,3 | 91,9 |
| 2013 | 100,0 | 99,3 | 90,0 | 88,2 | 84,1 | 84,6 | 89,4 | 107,2 | 104,6 | 105,2 | 109,0 | 91,9 | 92,5 |
| 2014 | 100,0 | 99,9 | 98,2 | 88,5 | 95,3 | 93,2 | 101,5 | 114,6 | 107,6 | 109,9 | 108,5 | 93,3 | 92,5 |

 2.4. ЖИВОРОЂЕНИ ПРЕМА СТАРОСТИ МАЈКЕ
 LIVE BIRTHS BY AGE OF MOTHER AT CHILDBIRTH

| | Укупно <i>Total</i> | <15 | 15–19 | 20–24 | 25–29 | 30–34 | 35–39 | 40–44 | 45–49 | 50+ | Непознато <i>Unknown</i> |
|------|------------------------|-----|-------|-------|-------|-------|-------|-------|-------|-----|-----------------------------|
| 2010 | 10 147 | - | 436 | 2 464 | 3 573 | 2 540 | 919 | 150 | 9 | 1 | 55 |
| 2011 | 9 561 | - | 383 | 2 142 | 3 481 | 2 449 | 937 | 161 | 8 | - | - |
| 2012 | 9 978 | 1 | 452 | 2 179 | 3 505 | 2 630 | 1 015 | 184 | 12 | - | - |
| 2013 | 9 510 | - | 372 | 1 882 | 3 305 | 2 686 | 1 061 | 190 | 14 | - | - |
| 2014 | 9 335 | - | 358 | 1 738 | 3 150 | 2 783 | 1 098 | 196 | 12 | - | - |

 2.5. ЖИВОРОЂЕНИ ПРЕМА РЕДУ РОЂЕЊА
 LIVE BIRTHS BY BIRTH ORDER

| | Укупно <i>Total</i> | Прво <i>First</i> | Друго <i>Second</i> | Треће <i>Third</i> | Четврто <i>Fourth</i> | Пето и више <i>Fifth and more</i> | Непознато <i>Unknown</i> |
|------|------------------------|----------------------|------------------------|-----------------------|--------------------------|--------------------------------------|-----------------------------|
| 2010 | 10 147 | 4 526 | 3 788 | 1 283 | 262 | 120 | 168 |
| 2011 | 9 561 | 4 442 | 3 609 | 1 134 | 215 | 116 | 45 |
| 2012 | 9 978 | 4 627 | 3 729 | 1 234 | 252 | 92 | 44 |
| 2013 | 9 510 | 4 367 | 3 533 | 1 217 | 235 | 93 | 65 |
| 2014 | 9 335 | 4 271 | 3 514 | 1 213 | 223 | 99 | 15 |

2.6. ЖИВОРОЂЕНИ ПРЕМА ПОЛУ, МЈЕСТУ ПОРОЂАЈА И СТРУЧНОЈ ПОМОЋИ ПРИ ПОРОЂАЈУ
LIVE BIRTHS BY SEX, PLACE OF BIRTH AND MEDICAL ASSISTANCE AT BIRTH

| | Укупно Total | Мушки Male | Женски Female | Мјесто порођаја Place of birth | | | | Стручна помоћ при порођају Medical assistance at birth | | | |
|------|-----------------|---------------|------------------|-----------------------------------|---|---------------------------|----------------------|---|--|---|----------------------|
| | | | | укупно total | здравствена установа medical facility | друго мјесто elsewhere | непознато unknown | укупно total | са стручном помоћи medically assisted | без стручне помоћи without medical assistance | непознато unknown |
| 2010 | 10 147 | 5 184 | 4 963 | 10 147 | 10 066 | 32 | 49 | 10 147 | 10 087 | 11 | 49 |
| 2011 | 9 561 | 5 008 | 4 553 | 9 561 | 9 528 | 31 | 2 | 9 561 | 9 548 | 11 | 2 |
| 2012 | 9 978 | 5 089 | 4 889 | 9 978 | 9 950 | 18 | 10 | 9 978 | 9 962 | 6 | 10 |
| 2013 | 9 510 | 4 907 | 4 603 | 9 510 | 9 468 | 7 | 35 | 9 510 | 9 471 | 4 | 35 |
| 2014 | 9 335 | 4 846 | 4 489 | 9 335 | 9 298 | 21 | 16 | 9 335 | 9 313 | 6 | 16 |

2.7. ПРОСЈЕЧНА СТАРОСТ МАЈКЕ ПРЕМА РЕДУ РОЂЕЊА ЖИВОРОЂЕНЕ ДЈЕЦЕ
AVERAGE AGE OF MOTHER AT CHILDBIRTH BY ORDER OR LIVE BIRTH

| | Укупно Total | Прво First | Друго Second | Треће Third | Четврто Fourth | Пето и више Fifth and more |
|------|-----------------|---------------|-----------------|----------------|-------------------|-------------------------------|
| 2010 | 27,7 | 25,9 | 28,4 | 30,9 | 32,4 | 33,3 |
| 2011 | 28,0 | 26,3 | 28,7 | 30,9 | 32,5 | 33,6 |
| 2012 | 28,1 | 26,4 | 28,7 | 31,1 | 32,4 | 33,8 |
| 2013 | 28,5 | 26,7 | 29,2 | 31,2 | 32,5 | 34,6 |
| 2014 | 28,7 | 26,9 | 29,4 | 31,5 | 32,4 | 34,1 |

2.8. ЖИВОРОЂЕНИ ВАНБРАЧНИ ПРЕМА СТАРОСТИ МАЈКЕ
LIVE BIRTHS OUTSIDE MARRIAGE BY AGE OF MOTHER AT CHILDBIRTH

| | Укупно Total | <15 | 15–19 | 20–24 | 25–29 | 30–34 | 35–39 | 40–44 | 45–49 | 50+ | Непознато Unknown |
|------|-----------------|-----|-------|-------|-------|-------|-------|-------|-------|-----|----------------------|
| 2010 | 1 543 | - | 179 | 387 | 454 | 329 | 151 | 24 | 1 | - | 18 |
| 2011 | 1 464 | - | 163 | 374 | 408 | 305 | 170 | 43 | 1 | - | - |
| 2012 | 1 576 | 1 | 212 | 384 | 449 | 299 | 186 | 42 | 3 | - | - |
| 2013 | 1 668 | - | 183 | 405 | 429 | 394 | 199 | 55 | 3 | - | - |
| 2014 | 1 498 | - | 151 | 349 | 386 | 386 | 181 | 41 | 4 | - | - |

2.9. ЖИВОРОЂЕНИ ВАНБРАЧНИ ПРЕМА РЕДУ РОЂЕЊА
LIVE BIRTHS OUTSIDE MARRIAGE BY BIRTH ORDER

| | Укупно Total | Прво First | Друго Second | Треће Third | Четврто Fourth | Пето и више Fifth and more | Непознато Unknown |
|------|-----------------|---------------|-----------------|----------------|-------------------|-------------------------------|----------------------|
| 2010 | 1 543 | 943 | 389 | 128 | 38 | 45 | - |
| 2011 | 1 464 | 854 | 359 | 152 | 45 | 38 | 16 |
| 2012 | 1 576 | 950 | 382 | 138 | 47 | 29 | 30 |
| 2013 | 1 668 | 1 055 | 396 | 144 | 39 | 26 | 8 |
| 2014 | 1 498 | 864 | 412 | 154 | 41 | 26 | 1 |

2.10. МРТВОРОЂЕНИ ПРЕМА ПОЛУ, СТОПЕ МРТВОРОЂЕНИХ
 STILL BIRTHS BY SEX, STILL BIRTH RATES

| | Укупно <i>Total</i> | Мушки <i>Male</i> | Женски <i>Female</i> | Мртворођени на 1 000 живорођених <i>Still births per 1 000 livebirths</i> |
|------|------------------------|----------------------|-------------------------|--|
| 2010 | 41 | 23 | 18 | 4,0 |
| 2011 | 29 | 12 | 17 | 2,9 |
| 2012 | 38 | 24 | 14 | 3,8 |
| 2013 | 37 | 17 | 20 | 3,9 |
| 2014 | 22 | 13 | 9 | 2,5 |

 2.11. МРТВОРОЂЕНИ ПРЕМА СТАРОСТИ МАЈКЕ
 STILL BIRTHS BY AGE OF MOTHER AT CHILDBIRTH

| | Укупно <i>Total</i> | <15 | 15–19 | 20–24 | 25–29 | 30–34 | 35–39 | 40–44 | 45–49 | 50+ | Непознато <i>Unknown</i> |
|------|------------------------|-----|-------|-------|-------|-------|-------|-------|-------|-----|-----------------------------|
| 2010 | 41 | - | - | 7 | 13 | 16 | 4 | 1 | - | - | - |
| 2011 | 29 | - | 2 | 4 | 10 | 9 | 3 | 1 | - | - | - |
| 2012 | 38 | - | 3 | 6 | 10 | 10 | 7 | 2 | - | - | - |
| 2013 | 37 | - | 4 | 5 | 8 | 16 | 4 | - | - | - | - |
| 2014 | 22 | - | 2 | 3 | 7 | 5 | 2 | 2 | 1 | - | - |

 2.12. МРТВОРОЂЕНИ ПРЕМА РЕДУ РОЂЕЊА
 STILL BIRTHS BY BIRTH ORDER

| | Укупно <i>Total</i> | Прво <i>First</i> | Друго <i>Second</i> | Треће <i>Third</i> | Четврто <i>Fourth</i> | Пето и више <i>Fifth and more</i> | Непознато <i>Unknown</i> |
|------|------------------------|----------------------|------------------------|-----------------------|--------------------------|--------------------------------------|-----------------------------|
| 2010 | 41 | 18 | 12 | 4 | 1 | 1 | 5 |
| 2011 | 29 | 13 | 12 | - | 2 | 2 | - |
| 2012 | 38 | 19 | 12 | 2 | 3 | 2 | - |
| 2013 | 37 | 18 | 12 | 3 | 3 | 1 | - |
| 2014 | 22 | 5 | 6 | 7 | 1 | 1 | 2 |

2.13. УМРЛИ ПО МЈЕСЕЦИМА, ДНЕВНИ ПРОСЈЕК И ИНДЕКС ДНЕВНОГ ПРОСЈЕКА
DEATHS BY MONTH, DAILY AVERAGE AND DAILY AVERAGE INDEX

| | Укупно <i>Total</i> | Јануар <i>January</i> | Фебруар <i>February</i> | Март <i>March</i> | Април <i>April</i> | Мај <i>May</i> | Јуни <i>June</i> | Јули <i>July</i> | Август <i>August</i> | Септембар <i>September</i> | Октобар <i>October</i> | Новембар <i>November</i> | Децембар <i>December</i> |
|--|------------------------|--------------------------|----------------------------|----------------------|-----------------------|-------------------|---------------------|---------------------|-------------------------|-------------------------------|---------------------------|-----------------------------|-----------------------------|
| 2010 | 13 517 | 1 258 | 1 107 | 1 219 | 1 102 | 1 148 | 1 105 | 1 120 | 1 021 | 1 027 | 1 153 | 1 141 | 1 116 |
| 2011 | 13 658 | 1 263 | 1 271 | 1 194 | 1 208 | 1 226 | 1 015 | 1 112 | 1 110 | 981 | 1 058 | 1 100 | 1 120 |
| 2012 | 13 796 | 1 200 | 1 393 | 1 234 | 1 244 | 1 154 | 1 117 | 1 098 | 1 086 | 1 000 | 1 053 | 1 037 | 1 180 |
| 2013 | 13 978 | 1 304 | 1 236 | 1 374 | 1 231 | 1 095 | 1 207 | 1 078 | 1 005 | 972 | 1 153 | 1 059 | 1 264 |
| 2014 | 14 409 | 1 281 | 1 192 | 1 299 | 1 254 | 1 278 | 1 113 | 1 104 | 1 083 | 1 111 | 1 238 | 1 117 | 1 339 |
| ДНЕВНИ ПРОСЈЕК DAILY AVERAGE | | | | | | | | | | | | | |
| 2010 | 37,0 | 40,6 | 39,5 | 39,3 | 36,7 | 37,0 | 36,8 | 36,1 | 32,9 | 34,2 | 36,8 | 38,0 | 36,0 |
| 2011 | 37,4 | 40,7 | 45,4 | 38,5 | 40,3 | 39,5 | 33,8 | 35,9 | 35,8 | 32,7 | 35,5 | 36,7 | 36,1 |
| 2012 | 37,7 | 38,7 | 48,0 | 39,8 | 41,5 | 37,2 | 37,2 | 35,4 | 35,0 | 33,3 | 33,5 | 34,6 | 38,1 |
| 2013 | 38,2 | 42,1 | 42,6 | 44,3 | 41,0 | 35,3 | 40,2 | 34,8 | 32,4 | 32,4 | 34,2 | 35,3 | 40,8 |
| 2014 | 39,4 | 41,3 | 42,6 | 41,9 | 41,8 | 41,2 | 37,1 | 35,6 | 34,9 | 37,0 | 39,9 | 37,2 | 43,2 |
| ИНДЕКС ДНЕВНОГ ПРОСЈЕКА (БАЗА 100 = ДНЕВНИ ГОДИШЊИ ПРОСЈЕК) DAILY AVERAGE INDEX (BASE 100 = DAILY ANNUAL AVERAGE) | | | | | | | | | | | | | |
| 2010 | 100,0 | 109,6 | 106,8 | 106,2 | 99,2 | 100,0 | 99,5 | 97,6 | 88,9 | 92,4 | 99,4 | 102,7 | 97,2 |
| 2011 | 100,0 | 108,9 | 121,3 | 102,9 | 107,6 | 105,7 | 90,4 | 95,9 | 95,7 | 87,4 | 94,8 | 98,0 | 96,6 |
| 2012 | 100,0 | 102,7 | 127,4 | 105,6 | 110,0 | 98,8 | 98,8 | 94,0 | 92,9 | 88,4 | 88,7 | 91,7 | 101,0 |
| 2013 | 100,0 | 111,6 | 113,1 | 117,6 | 108,9 | 93,7 | 106,7 | 92,3 | 86,0 | 86,0 | 90,6 | 93,6 | 108,2 |
| 2014 | 100,0 | 105,0 | 108,1 | 106,4 | 106,2 | 104,7 | 94,2 | 90,5 | 88,7 | 94,1 | 101,4 | 94,6 | 109,7 |

2.14. УМРЛИ ПРЕМА ЛИЈЕЧЕЊУ, МЈЕСТУ СМРТИ И ПРЕМА ТОМЕ КО ЈЕ ДАО ПОДАТКЕ О СМРТИ
DEATHS BY MEDICAL TREATMENT, PLACE OF DEATH AND PERSON WHO GAVE INFORMATION ABOUT DEATH

| | Укупно <i>Total</i> | Лијечење <i>Medical treatment</i> | | | Мјесто смрти <i>Place of death</i> | | % умрлих у здравственој установи <i>% of deaths at medical facility</i> | Податке о смрти дао <i>Information about death given by</i> | | | % умрлих за које је податке дао љekar <i>% of deaths for which the information was given by a physician</i> |
|------|------------------------|--|--|--|--|------------------------------------|--|--|-----------------------------------|--|---|
| | | лијечени <i>medically treated</i> | нису лијечени <i>without medical treatment</i> | % лијечених <i>% of medically treated</i> | здравствена установа <i>medical facility</i> | друго мјесто <i>other place</i> | | љekar <i>physician</i> | друго лице <i>other person</i> | узрок смрти неутврђен <i>cause of death not determined</i> | |
| 2010 | 13 517 | 12 439 | 1 078 | 92,0 | 5 681 | 7 836 | 42,0 | 12 371 | 1 146 | - | 91,5 |
| 2011 | 13 658 | 12 159 | 1 499 | 89,0 | 5 706 | 7 952 | 41,8 | 13 557 | - | 101 | 99,3 |
| 2012 | 13 796 | 12 546 | 1 250 | 90,9 | 5 924 | 7 872 | 42,9 | 13 773 | - | 23 | 99,8 |
| 2013 | 13 978 | 12 656 | 1 322 | 90,5 | 6 223 | 7 755 | 44,5 | 13 878 | - | 100 | 99,3 |
| 2014 | 14 409 | 13 150 | 1 259 | 91,8 | 6 490 | 7 919 | 45,0 | 14 319 | - | 90 | 99,4 |

2.15. УМРЛИ ПРЕМА ПОЛУ И СТАРОСТИ
 DEATHS BY SEX AND AGE

| | Укупно Total | 0-4 | 5-9 | 10-14 | 15-19 | 20-24 | 25-29 | 30-34 | 35-39 | 40-44 | 45-49 | 50-54 | 55-59 | 60-64 | 65-69 | 70-74 | 75-79 | 80-84 | 85+ | Непознато Unknown | |
|--------|-----------------|-----|-----|-------|-------|-------|-------|-------|-------|-------|-------|-------|-------|-------|-------|-------|-------|-------|-------|----------------------|--------|
| 2010 | | | | | | | | | | | | | | | | | | | | | 2010 |
| свега | 13 517 | 50 | 8 | 2 | 27 | 42 | 62 | 49 | 99 | 127 | 293 | 530 | 773 | 966 | 1 228 | 2 331 | 2 740 | 2 468 | 1 722 | - | all |
| мушки | 6 935 | 23 | 7 | 2 | 18 | 33 | 49 | 36 | 75 | 79 | 191 | 361 | 541 | 636 | 772 | 1 240 | 1 313 | 1 013 | 546 | - | male |
| женски | 6 582 | 27 | 1 | - | 9 | 9 | 13 | 13 | 24 | 48 | 102 | 169 | 232 | 330 | 456 | 1 091 | 1 427 | 1 455 | 1 176 | - | female |
| 2011 | | | | | | | | | | | | | | | | | | | | | 2011 |
| свега | 13 658 | 47 | 2 | 4 | 23 | 42 | 45 | 63 | 92 | 144 | 275 | 491 | 832 | 984 | 1 125 | 2 165 | 2 944 | 2 631 | 1 749 | - | all |
| мушки | 7 001 | 29 | 2 | 4 | 17 | 35 | 30 | 46 | 68 | 94 | 194 | 335 | 582 | 667 | 704 | 1 151 | 1 389 | 1 108 | 546 | - | male |
| женски | 6 657 | 18 | - | - | 6 | 7 | 15 | 17 | 24 | 50 | 81 | 156 | 250 | 317 | 421 | 1 014 | 1 555 | 1 523 | 1 203 | - | female |
| 2012 | | | | | | | | | | | | | | | | | | | | | 2012 |
| свега | 13 796 | 45 | 3 | 6 | 24 | 41 | 46 | 58 | 71 | 125 | 236 | 465 | 827 | 1 013 | 1 089 | 2 046 | 2 966 | 2 768 | 1 967 | - | all |
| мушки | 7 064 | 33 | 3 | 4 | 18 | 35 | 38 | 37 | 43 | 89 | 171 | 326 | 565 | 706 | 685 | 1 119 | 1 392 | 1 161 | 639 | - | male |
| женски | 6 732 | 12 | - | 2 | 6 | 6 | 8 | 21 | 28 | 36 | 65 | 139 | 262 | 307 | 404 | 927 | 1 574 | 1 607 | 1 328 | - | female |
| 2013 | | | | | | | | | | | | | | | | | | | | | 2013 |
| свега | 13 978 | 46 | 4 | 10 | 39 | 34 | 43 | 59 | 90 | 127 | 237 | 514 | 820 | 1 105 | 1 139 | 1 904 | 2 887 | 2 753 | 2 167 | - | all |
| мушки | 7 237 | 29 | 2 | 6 | 29 | 28 | 32 | 46 | 60 | 96 | 161 | 354 | 571 | 740 | 740 | 1 061 | 1 380 | 1 146 | 756 | - | male |
| женски | 6 741 | 17 | 2 | 4 | 10 | 6 | 11 | 13 | 30 | 31 | 76 | 160 | 249 | 365 | 399 | 843 | 1 507 | 1 607 | 1 411 | - | female |
| 2014 | | | | | | | | | | | | | | | | | | | | | 2014 |
| свега | 14 409 | 33 | 4 | 4 | 18 | 43 | 40 | 54 | 90 | 150 | 282 | 496 | 764 | 1 168 | 1 299 | 1 850 | 2 894 | 2 849 | 2 371 | - | all |
| мушки | 7 386 | 14 | 3 | 2 | 14 | 33 | 30 | 36 | 53 | 98 | 199 | 346 | 525 | 817 | 799 | 1 027 | 1 362 | 1 205 | 823 | - | male |
| женски | 7 023 | 19 | 1 | 2 | 4 | 10 | 10 | 18 | 37 | 52 | 83 | 150 | 239 | 351 | 500 | 823 | 1 532 | 1 644 | 1 548 | - | female |

2.16. УМРЛИ ПРЕМА ПОЛУ И УЗРОКУ СМРТИ
DEATHS BY SEX AND CAUSE OF DEATH

| Узрок смрти | 2010 | 2011 | 2012 | 2013 | 2014 | Cause of death |
|--|--------|--------|--------|--------|--------|---|
| УКУПНО | | | | | | TOTAL |
| свега | 13 517 | 13 658 | 13 796 | 13 978 | 14 409 | all |
| мушки | 6 935 | 7 001 | 7 064 | 7 237 | 7 386 | male |
| женски | 6 582 | 6 657 | 6 732 | 6 741 | 7 023 | female |
| Инфективне и паразитне болести (A00–B99) | | | | | | Infectious and parasitic diseases (A00–B99) |
| свега | 109 | 117 | 135 | 120 | 136 | all |
| мушки | 72 | 79 | 69 | 73 | 80 | male |
| женски | 37 | 38 | 66 | 47 | 56 | female |
| Неоплазме (C00–D48) | | | | | | Neoplasms (C00–D48) |
| свега | 2 700 | 2 802 | 2 937 | 3 090 | 3 154 | all |
| мушки | 1 595 | 1 684 | 1 754 | 1 859 | 1 801 | male |
| женски | 1 105 | 1 118 | 1 183 | 1 231 | 1 353 | female |
| Болести крви и крвотворних органа и неки поремећаји имуног система (D50–D89) | | | | | | Diseases of the blood and blood-forming organs and certain disorders involving the immune mechanism (D50–D89) |
| свега | 15 | 17 | 15 | 16 | 10 | all |
| мушки | 5 | 7 | 9 | 8 | 2 | male |
| женски | 10 | 10 | 6 | 8 | 8 | female |
| Болести жлијезда са унутрашњим лучењем, исхране и метаболизма (E00–E88) | | | | | | Endocrine, nutritional and metabolic diseases (E00–E88) |
| свега | 691 | 654 | 561 | 800 | 912 | all |
| мушки | 289 | 257 | 211 | 341 | 411 | male |
| женски | 402 | 397 | 350 | 459 | 501 | female |
| Душевни поремећаји и поремећаји понашања (F00–F99) | | | | | | Mental and behavioural disorders (F00–F99) |
| свега | 84 | 72 | 58 | 95 | 84 | all |
| мушки | 73 | 58 | 46 | 64 | 63 | male |
| женски | 11 | 14 | 12 | 31 | 21 | female |
| Болести нервног система и органа чула (G00–H95) | | | | | | Diseases of the nervous system and sense organs (G00–H95) |
| свега | 152 | 209 | 207 | 185 | 186 | all |
| мушки | 76 | 112 | 105 | 98 | 97 | male |
| женски | 76 | 97 | 102 | 87 | 89 | female |
| Болести циркулаторног система (I00–I99) | | | | | | Diseases of the circulatory system (I00–I99) |
| свега | 7 211 | 7 339 | 7 624 | 6 687 | 6 777 | all |
| мушки | 3 285 | 3 330 | 3 515 | 3 062 | 3 142 | male |
| женски | 3 926 | 4 009 | 4 109 | 3 625 | 3 635 | female |
| Болести респираторног система (J00–J99) | | | | | | Diseases of the respiratory system (J00–J99) |
| свега | 450 | 536 | 424 | 556 | 524 | all |
| мушки | 277 | 303 | 263 | 334 | 315 | male |
| женски | 173 | 233 | 161 | 222 | 209 | female |
| Болести дигестивног система (K00–K92) | | | | | | Diseases of the digestive system (K00–K92) |
| свега | 398 | 391 | 393 | 402 | 429 | all |
| мушки | 242 | 255 | 248 | 219 | 241 | male |
| женски | 156 | 136 | 145 | 183 | 188 | female |
| Болести коже и поткожног ткива (L00–L98) | | | | | | Diseases of the skin and subcutaneous tissue (L00–L98) |
| свега | 6 | 1 | 4 | 20 | 22 | all |
| мушки | 4 | - | 3 | 9 | 13 | male |
| женски | 2 | 1 | 1 | 11 | 9 | female |

2.16. УМРЛИ ПРЕМА ПОЛУ И УЗРОКУ СМРТИ
 DEATHS BY SEX AND CAUSE OF DEATH

(наставак—continued)

| Узрок смрти | 2010 | 2011 | 2012 | 2013 | 2014 | Cause of death |
|--|------|------|------|-------|-------|--|
| Болести мишићно-коштаног система и везивног ткива (M00–M99) | | | | | | <i>Diseases of the musculo-skeletal system and connective tissue (M00–M99)</i> |
| свега | 11 | 18 | 16 | 28 | 22 | <i>all</i> |
| мушки | 3 | 4 | 4 | 9 | 8 | <i>male</i> |
| женски | 8 | 14 | 12 | 19 | 14 | <i>female</i> |
| Болести генитоуринарног система (N00–N98) | | | | | | <i>Diseases of the genitourinary system (N00–N98)</i> |
| свега | 255 | 175 | 236 | 213 | 150 | <i>all</i> |
| мушки | 140 | 101 | 116 | 121 | 73 | <i>male</i> |
| женски | 115 | 74 | 120 | 92 | 77 | <i>female</i> |
| Трудноћа, порођај и пуерперијум (O00–O99) | | | | | | <i>Pregnancy, childbirth and the puerperium (O00–O99)</i> |
| свега | 1 | 1 | - | - | - | <i>all</i> |
| мушки | - | - | - | - | - | <i>male</i> |
| женски | 1 | 1 | - | - | - | <i>female</i> |
| Одређена стања настала у перинаталном периоду (P00–P96) | | | | | | <i>Certain conditions originating in perinatal period (P00–P96)</i> |
| свега | 29 | 36 | 30 | 21 | 16 | <i>all</i> |
| мушки | 13 | 20 | 19 | 13 | 7 | <i>male</i> |
| женски | 16 | 16 | 11 | 8 | 9 | <i>female</i> |
| Конгениталне аномалије, деформације и хромосомне ненормалности (Q00–Q99) | | | | | | <i>Congenital malformations, deformations and chromosomal abnormalities (Q00–Q99)</i> |
| свега | 17 | 9 | 6 | 10 | 10 | <i>all</i> |
| мушки | 10 | 7 | 5 | 7 | 3 | <i>male</i> |
| женски | 7 | 2 | 1 | 3 | 7 | <i>female</i> |
| Симптоми, знакови и ненормални клинички и лабораторијски налази, неклассификовани на другом мјесту (R00–R99) | | | | | | <i>Symptoms, signs and abnormal clinical and laboratory findings, not elsewhere classified (R00–R99)</i> |
| свега | 877 | 681 | 612 | 1 231 | 1 445 | <i>all</i> |
| мушки | 446 | 302 | 277 | 643 | 718 | <i>male</i> |
| женски | 431 | 379 | 335 | 588 | 727 | <i>female</i> |
| Повреде, тровања и последице дјеловања спољних фактора (S00–T98) | | | | | | <i>Injuries, poisoning and consequences of external causes (S00–T98)</i> |
| свега | 511 | 600 | 538 | 504 | 532 | <i>all</i> |
| мушки | 405 | 482 | 420 | 377 | 412 | <i>male</i> |
| женски | 106 | 118 | 118 | 127 | 120 | <i>female</i> |

2.17. СТРУКТУРА УМРЛИХ ПРЕМА ПОЛУ И УЗРОКУ СМРТИ
DEATHS STRUCTURE BY SEX AND CAUSE OF DEATH

| Узрок смрти | 2010 | 2011 | 2012 | 2013 | 2014 | Cause of death |
|---|------------------|-------|-------|-------|-------|---|
| | МУШКИ/MALES % | | | | | |
| УКУПНО | 100,0 | 100,0 | 100,0 | 100,0 | 100,0 | TOTAL |
| Инфективне и паразитне болести (A00–B99) | 1,0 | 1,0 | 1,0 | 1,0 | 1,1 | Infectious and parasitic diseases (A00–B99) |
| Неоплазме (C00–D48) | 23,0 | 24,1 | 24,8 | 25,7 | 24,4 | Neoplasms (C00–D48) |
| Болести крви и крвотворних органа и неки поремећаји имуног система (D50–D89) | 0,1 | 0,1 | 0,1 | 0,1 | 0,0 | Diseases of the blood and blood-forming organs and certain disorders involving the immune mechanism (D50–D89) |
| Болести жлијезда са унутрашњим лучењем, исхране и метаболизма (E00–E88) | 4,2 | 3,7 | 3,0 | 4,7 | 5,6 | Endocrine, nutritional and metabolic diseases (E00–E88) |
| Душевни поремећаји и поремећаји понашања (F00–F99) | 1,1 | 0,8 | 0,7 | 0,9 | 0,9 | Mental and behavioural disorders (F00–F99) |
| Болести нервног система и органа чула (G00–H95) | 1,1 | 1,6 | 1,5 | 1,4 | 1,3 | Diseases of the nervous system and sense organs (G00–H95) |
| Болести циркулаторног система (I00–I99) | 47,4 | 47,6 | 49,8 | 42,3 | 42,6 | Diseases of the circulatory system (I00–I99) |
| Болести респираторног система (J00–J99) | 4,0 | 4,3 | 3,7 | 4,6 | 4,3 | Diseases of the respiratory system (J00–J99) |
| Болести дигестивног система (K00–K92) | 3,5 | 3,6 | 3,5 | 3,0 | 3,3 | Diseases of the digestive system (K00–K92) |
| Болести коже и поткожног ткива (L00–L98) | 0,1 | 0,0 | 0,0 | 0,1 | 0,2 | Diseases of the skin and subcutaneous tissue (L00–L98) |
| Болести мишићно-коштаног система и везивног ткива (M00–M99) | 0,0 | 0,1 | 0,1 | 0,1 | 0,1 | Diseases of the musculo-skeletal system and connective tissue (M00–M99) |
| Болести генитоуринарног система (N00–N98) | 2,0 | 1,4 | 1,6 | 1,7 | 1,0 | Diseases of the genitourinary system (N00–N98) |
| Трудноћа, порођај и пуерперијум (O00–O99) | - | - | - | - | - | Pregnancy, childbirth and the puerperium (O00–O99) |
| Одређена стања настала у перинаталном периоду (P00–P96) | 0,2 | 0,3 | 0,3 | 0,2 | 0,1 | Certain conditions originating in perinatal period (P00–P96) |
| Конгениталне аномалије, деформације и хромосомне ненормалности (Q00–Q99) | 0,1 | 0,1 | 0,1 | 0,1 | 0,0 | Congenital malformations, deformations and chromosomal abnormalities (Q00–Q99) |
| Симптоми, знакови и ненормални клинички и лабораторијски налази, неklasификовани на другом мјесту (R00–R99) | 6,4 | 4,3 | 3,9 | 8,9 | 9,7 | Symptoms, signs and abnormal clinical and laboratory findings, not elsewhere classified (R00–R99) |
| Повреде, тровања и посљедице дјеловања спољних фактора (S00–T98) | 5,8 | 6,9 | 5,9 | 5,2 | 5,6 | Injuries, poisoning and consequences of external causes (S00–T98) |

2.17. СТРУКТУРА УМРЛИХ ПРЕМА ПОЛУ И УЗРОКУ СМРТИ
 DEATHS STRUCTURE BY SEX AND CAUSE OF DEATH

(наставак—continued)

| Узрок смрти | 2010 | 2011 | 2012 | 2013 | 2014 | Cause of death |
|--|---------------------|-------|-------|-------|-------|---|
| | ЖЕНСКИ/FEMALES % | | | | | |
| УКУПНО | 100,0 | 100,0 | 100,0 | 100,0 | 100,0 | TOTAL |
| Инфективне и паразитне болести (A00–B99) | 0,6 | 0,6 | 1,0 | 0,7 | 0,8 | Infectious and parasitic diseases (A00–B99) |
| Неоплазме (C00–D48) | 16,8 | 16,8 | 17,6 | 18,3 | 19,3 | Neoplasms (C00–D48) |
| Болести крви и крвотворних органа и неки поремећаји имуног система (D50–D89) | 0,2 | 0,2 | 0,1 | 0,1 | 0,1 | Diseases of the blood and blood-forming organs and certain disorders involving the immune mechanism (D50–D89) |
| Болести жлијезда са унутрашњим лучењем, исхране и метаболизма (E00–E88) | 6,1 | 6,0 | 5,2 | 6,8 | 7,1 | Endocrine, nutritional and metabolic diseases (E00–E88) |
| Душевни поремећаји и поремећаји понашања (F00–F99) | 0,2 | 0,2 | 0,2 | 0,5 | 0,3 | Mental and behavioural disorders (F00–F99) |
| Болести нервног система и органа чула (G00–H95) | 1,2 | 1,5 | 1,5 | 1,3 | 1,3 | Diseases of the nervous system and sense organs (G00–H95) |
| Болести циркулаторног система (I00–I99) | 59,6 | 60,2 | 61,0 | 53,8 | 51,8 | Diseases of the circulatory system (I00–I99) |
| Болести респираторног система (J00–J99) | 2,6 | 3,5 | 2,4 | 3,3 | 3,0 | Diseases of the respiratory system (J00–J99) |
| Болести дигестивног система (K00–K92) | 2,4 | 2,0 | 2,2 | 2,7 | 2,7 | Diseases of the digestive system (K00–K92) |
| Болести коже и поткожног ткива (L00–L98) | 0,0 | 0,0 | 0,0 | 0,2 | 0,1 | Diseases of the skin and subcutaneous tissue (L00–L98) |
| Болести мишићно-коштаног система и везивног ткива (M00–M99) | 0,1 | 0,2 | 0,2 | 0,3 | 0,2 | Diseases of the musculo-skeletal system and connective tissue (M00–M99) |
| Болести генитоуринарног система (N00–N98) | 1,7 | 1,1 | 1,8 | 1,4 | 1,1 | Diseases of the genitourinary system (N00–N98) |
| Трудноћа, порођај и пуерперијум (O00–O99) | 0,0 | 0,0 | - | - | 0,0 | Pregnancy, childbirth and the puerperium (O00–O99) |
| Одређена стања настала у перинаталном периоду (P00–P96) | 0,2 | 0,2 | 0,2 | 0,1 | 0,1 | Certain conditions originating in perinatal period (P00–P96) |
| Конгениталне аномалије, деформације и хромосомне ненормалности (Q00–Q99) | 0,1 | 0,0 | 0,0 | - | 0,1 | Congenital malformations, deformations and chromosomal abnormalities (Q00–Q99) |
| Симптоми, знакови и ненормални клинички и лабораторијски налази, неклассификовани на другом мјесту (R00–R99) | 6,5 | 5,7 | 5,0 | 8,7 | 10,4 | Symptoms, signs and abnormal clinical and laboratory findings, not elsewhere classified (R00–R99) |
| Повреде, тровања и посљедице дјеловања спољних фактора (S00–T98) | 1,6 | 1,8 | 1,8 | 1,9 | 1,7 | Injuries, poisoning and consequences of external causes (S00–T98) |

2.18. НАСИЛНЕ СМРТИ ПРЕМА ПОЛУ И ВРСТИ НАСИЛНЕ СМРТИ
VIOLENT DEATHS BY SEX AND KIND OF VIOLENT DEATHS

| Пол | Укупно <i>Total</i> | Несрећни случај <i>Accident</i> | Самоубиство <i>Suicide</i> | Убиство <i>Homicide</i> | Остало <i>Other</i> | Sex | |
|------------|------------------------|------------------------------------|-------------------------------|----------------------------|------------------------|---------------|------|
| 2010 свега | 511 | 262 | 230 | 19 | - | <i>all</i> | 2010 |
| мушки | 405 | 209 | 184 | 12 | - | <i>male</i> | |
| женски | 106 | 53 | 46 | 7 | - | <i>female</i> | |
| 2011 свега | 600 | 298 | 282 | 20 | - | <i>all</i> | 2011 |
| мушки | 482 | 256 | 212 | 14 | - | <i>male</i> | |
| женски | 118 | 42 | 70 | 6 | - | <i>female</i> | |
| 2012 свега | 538 | 288 | 227 | 18 | 5 | <i>all</i> | 2012 |
| мушки | 420 | 229 | 174 | 12 | 5 | <i>male</i> | |
| женски | 118 | 59 | 53 | 6 | - | <i>female</i> | |
| 2013 свега | 505 | 282 | 190 | 20 | 13 | <i>all</i> | 2013 |
| мушки | 378 | 211 | 142 | 13 | 12 | <i>male</i> | |
| женски | 127 | 71 | 48 | 7 | 1 | <i>female</i> | |
| 2014 свега | 532 | 283 | 207 | 28 | 14 | <i>all</i> | 2014 |
| мушки | 412 | 222 | 156 | 21 | 13 | <i>male</i> | |
| женски | 120 | 61 | 51 | 7 | 1 | <i>female</i> | |

2.19. СТРУКТУРА НАСИЛНИХ СМРТИ ПРЕМА ПОЛУ
STRUCTURE OF VIOLENT DEATHS BY SEX

| Пол | Укупно <i>Total</i> | Несрећни случај <i>Accident</i> | Самоубиство <i>Suicide</i> | Убиство <i>Homicide</i> | Остало <i>Other</i> | Sex | % |
|------------|------------------------|------------------------------------|-------------------------------|----------------------------|------------------------|---------------|------|
| 2010 свега | 100,0 | 100,0 | 100,0 | 100,0 | - | <i>all</i> | 2010 |
| мушки | 79,3 | 79,8 | 80,0 | 63,2 | - | <i>male</i> | |
| женски | 20,7 | 20,2 | 20,0 | 36,8 | - | <i>female</i> | |
| 2011 свега | 100,0 | 100,0 | 100,0 | 100,0 | 100,0 | <i>all</i> | 2011 |
| мушки | 80,3 | 85,9 | 75,2 | 70,0 | 80,3 | <i>male</i> | |
| женски | 19,7 | 14,1 | 24,8 | 30,0 | 19,7 | <i>female</i> | |
| 2012 свега | 100,0 | 100,0 | 100,0 | 100,0 | 100,0 | <i>all</i> | 2012 |
| мушки | 78,1 | 79,5 | 76,7 | 66,7 | 100,0 | <i>male</i> | |
| женски | 21,9 | 20,5 | 23,3 | 33,3 | - | <i>female</i> | |
| 2013 свега | 100,0 | 100,0 | 100,0 | 100,0 | 100,0 | <i>all</i> | 2013 |
| мушки | 74,9 | 74,8 | 74,7 | 65,0 | 92,3 | <i>male</i> | |
| женски | 25,1 | 25,2 | 25,3 | 35,0 | 7,7 | <i>female</i> | |
| 2014 свега | 100,0 | 100,0 | 100,0 | 100,0 | 100,0 | <i>all</i> | 2014 |
| мушки | 77,4 | 78,4 | 75,4 | 75,0 | 92,9 | <i>male</i> | |
| женски | 22,6 | 21,6 | 24,6 | 25,0 | 7,1 | <i>female</i> | |

2.20. УМРЛА ОДОЈЧАД ПРЕМА СТАРОСТИ И ПОЛУ
 INFANT DEATHS BY AGE AND SEX

| Старост | | 2010 | 2011 | 2012 | 2013 | 2014 | Age | |
|-------------------------|--------|------|------|------|------|------|---------------|------------------------|
| УКУПНО | свега | 44 | 43 | 37 | 33 | 29 | <i>all</i> | TOTAL |
| | мушки | 20 | 26 | 25 | 21 | 11 | <i>male</i> | |
| | женски | 24 | 17 | 12 | 12 | 18 | <i>female</i> | |
| Испод 1 дана | свега | 8 | 11 | 8 | 7 | 4 | <i>all</i> | Under 1 day |
| | мушки | 3 | 9 | 4 | 5 | 2 | <i>male</i> | |
| | женски | 5 | 2 | 4 | 2 | 2 | <i>female</i> | |
| 1 дан | свега | 5 | 5 | 3 | 6 | 2 | <i>all</i> | 1 day |
| | мушки | 3 | 3 | 2 | 4 | 1 | <i>male</i> | |
| | женски | 2 | 2 | 1 | 2 | 1 | <i>female</i> | |
| 2 дана | свега | 2 | 4 | 4 | 4 | 1 | <i>all</i> | 2 days |
| | мушки | 2 | 2 | 2 | 2 | - | <i>male</i> | |
| | женски | - | 2 | 2 | 2 | 1 | <i>female</i> | |
| 3 дана | свега | 1 | 1 | 3 | 1 | 3 | <i>all</i> | 3 days |
| | мушки | 1 | - | 3 | 1 | 2 | <i>male</i> | |
| | женски | - | 1 | - | - | 1 | <i>female</i> | |
| 4 дана | свега | 3 | 2 | 1 | 2 | 3 | <i>all</i> | 4 days |
| | мушки | 2 | 1 | 1 | 1 | 1 | <i>male</i> | |
| | женски | 1 | 1 | - | 1 | 2 | <i>female</i> | |
| 5 дана | свега | 2 | 1 | - | - | 1 | <i>all</i> | 5 days |
| | мушки | - | - | - | - | 1 | <i>male</i> | |
| | женски | 2 | 1 | - | - | - | <i>female</i> | |
| 6 дана | свега | 2 | 4 | 2 | - | 1 | <i>all</i> | 6 days |
| | мушки | 1 | 2 | - | - | - | <i>male</i> | |
| | женски | 1 | 2 | 2 | - | 1 | <i>female</i> | |
| 7–13 дана | свега | 3 | 1 | 6 | 4 | 1 | <i>all</i> | 7–13 days |
| | мушки | 2 | - | 5 | 3 | - | <i>male</i> | |
| | женски | 1 | 1 | 1 | 1 | 1 | <i>female</i> | |
| 14–20 дана | свега | 3 | 2 | 1 | 2 | 3 | <i>all</i> | 14–20 days |
| | мушки | 3 | 1 | 1 | 1 | 1 | <i>male</i> | |
| | женски | - | 1 | - | 1 | 2 | <i>female</i> | |
| 21–27 дана | свега | - | 3 | 1 | - | 2 | <i>all</i> | 21–27 days |
| | мушки | - | 3 | 1 | - | - | <i>male</i> | |
| | женски | - | - | - | - | 2 | <i>female</i> | |
| 28 дана–испод 2 мјесеца | свега | 3 | 4 | 3 | 1 | - | <i>all</i> | 28 days–under 2 months |
| | мушки | 1 | 1 | 3 | 1 | - | <i>male</i> | |
| | женски | 2 | 3 | - | - | - | <i>female</i> | |
| 2 мјесеца | свега | 5 | 4 | 1 | 1 | 3 | <i>all</i> | 2 months |
| | мушки | 2 | 3 | - | - | 2 | <i>male</i> | |
| | женски | 3 | 1 | 1 | 1 | 1 | <i>female</i> | |
| 3 мјесеца | свега | 1 | - | - | 1 | 2 | <i>all</i> | 3 months |
| | мушки | - | - | - | 1 | 1 | <i>male</i> | |
| | женски | 1 | - | - | - | 1 | <i>female</i> | |

2.20. УМРЛА ОДОЈЧАД ПРЕМА СТАРОСТИ И ПОЛУ
INFANT DEATHS BY AGE AND SEX

(наставак—continued)

| Старост | | 2010 | 2011 | 2012 | 2013 | 2014 | Age | |
|------------|--------|------|------|------|------|------|--------|-----------|
| 4 мјесеца | свега | 1 | - | 1 | - | - | all | 4 months |
| | мушки | - | - | - | - | - | male | |
| | женски | 1 | - | 1 | - | - | female | |
| 5 мјесеци | свега | 2 | - | - | - | - | all | 5 months |
| | мушки | - | - | - | - | - | male | |
| | женски | 2 | - | - | - | - | female | |
| 6 мјесеци | свега | - | - | - | - | 1 | all | 6 months |
| | мушки | - | - | - | - | - | male | |
| | женски | - | - | - | - | 1 | female | |
| 7 мјесеци | свега | - | - | 1 | 1 | - | all | 7 months |
| | мушки | - | - | 1 | - | - | male | |
| | женски | - | - | - | 1 | - | female | |
| 8 мјесеци | свега | - | 1 | 1 | - | 1 | all | 8 months |
| | мушки | - | 1 | 1 | - | - | male | |
| | женски | - | - | - | - | 1 | female | |
| 9 мјесеци | свега | 2 | - | - | - | 1 | all | 9 months |
| | мушки | - | - | - | - | - | male | |
| | женски | 2 | - | - | - | 1 | female | |
| 10 мјесеци | свега | - | - | - | 1 | - | all | 10 months |
| | мушки | - | - | - | 1 | - | male | |
| | женски | - | - | - | - | - | female | |
| 11 мјесеци | свега | 1 | - | 1 | 2 | - | all | 11 months |
| | мушки | - | - | 1 | 1 | - | male | |
| | женски | 1 | - | - | 1 | - | female | |

2.21. УМРЛА ОДОЈЧАД ПО ПОЛУ, СТОПЕ СМРТНОСТИ ОДОЈЧАДИ
INFANT DEATHS BY SEX, INFANT MORTALITY RATES

| | Укупно Total | Мушки Male | Женски Female | Умрла одојчад на 1000 живорођених Infant mortality rate |
|------|-----------------|---------------|------------------|---|
| 2010 | 44 | 20 | 24 | 4,3 |
| 2011 | 43 | 26 | 17 | 4,5 |
| 2012 | 37 | 25 | 12 | 3,7 |
| 2013 | 33 | 21 | 12 | 3,5 |
| 2014 | 29 | 11 | 18 | 3,2 |

2.22. ЗАКЉУЧЕНИ БРАКОВИ ПО МЈЕСЕЦИМА
MARRIAGES BY MONTH

| | Укупно Total | Јануар January | Фебруар February | Март March | Април April | Мај May | Јуни June | Јули July | Август August | Септембар September | Октобар October | Новембар November | Децембар December |
|------|-----------------|-------------------|---------------------|---------------|----------------|------------|--------------|--------------|------------------|------------------------|--------------------|----------------------|----------------------|
| 2010 | 5 767 | 363 | 307 | 202 | 478 | 642 | 323 | 778 | 785 | 554 | 628 | 398 | 309 |
| 2011 | 5 802 | 319 | 276 | 319 | 350 | 537 | 502 | 759 | 646 | 679 | 616 | 476 | 323 |
| 2012 | 5 326 | 296 | 269 | 198 | 421 | 539 | 480 | 623 | 617 | 693 | 504 | 423 | 263 |
| 2013 | 5 467 | 257 | 242 | 345 | 218 | 588 | 594 | 540 | 762 | 606 | 578 | 457 | 280 |
| 2014 | 5 823 | 242 | 266 | 291 | 347 | 630 | 491 | 586 | 861 | 653 | 620 | 509 | 327 |

2.23. ЗАКЉУЧЕНИ БРАКОВИ ПРЕМА СТАРОСТИ МЛАДОЖЕЊЕ И НЕВЈЕСТЕ
 MARRIAGES BY AGE OF GROOM AND BRIDE

| Старост | 2010 | 2011 | 2012 | 2013 | 2014 | Age |
|-----------------|-------|-------|-------|-------|-------|---------|
| УКУПНО | 5 767 | 5 802 | 5 326 | 5 467 | 5 823 | TOTAL |
| МЛАДОЖЕЊА/GROOM | | | | | | |
| 15–19 | 56 | 45 | 38 | 47 | 48 | 15–19 |
| 20–24 | 1 026 | 973 | 843 | 811 | 832 | 20–24 |
| 25–29 | 2 127 | 2 185 | 1 945 | 1 950 | 2 013 | 25–29 |
| 30–34 | 1 354 | 1 361 | 1 291 | 1 361 | 1 513 | 30–34 |
| 35–39 | 533 | 546 | 521 | 555 | 606 | 35–39 |
| 40–44 | 217 | 228 | 235 | 243 | 299 | 40–44 |
| 45–49 | 149 | 154 | 145 | 161 | 191 | 45–49 |
| 50–54 | 106 | 111 | 94 | 125 | 130 | 50–54 |
| 55+ | 199 | 199 | 214 | 214 | 191 | 55+ |
| Непознато | - | - | - | - | - | Unknown |
| НЕВЈЕСТА/BRIDE | | | | | | |
| 15–19 | 577 | 520 | 445 | 493 | 491 | 15–19 |
| 20–24 | 1 880 | 1 843 | 1 601 | 1 519 | 1 589 | 20–24 |
| 25–29 | 1 866 | 1 958 | 1 814 | 1 813 | 1 912 | 25–29 |
| 30–34 | 693 | 746 | 742 | 826 | 941 | 30–34 |
| 35–39 | 279 | 276 | 295 | 306 | 375 | 35–39 |
| 40–44 | 151 | 159 | 123 | 179 | 190 | 40–44 |
| 45–49 | 106 | 129 | 107 | 126 | 135 | 45–49 |
| 50–54 | 78 | 67 | 85 | 103 | 87 | 50–54 |
| 55+ | 135 | 104 | 114 | 102 | 103 | 55+ |
| Непознато | 2 | - | - | - | - | Unknown |

 2.24. ПРОСЈЕЧНА СТАРОСТ СУПРУЖНИКА ПРИ ЗАКЉУЧЕЊУ БРАКА
 AVERAGE AGE OF SPOUSES AT MARRIAGE

| Редни број брака | 2010 | 2011 | 2012 | 2013 | 2014 | Order of marriage |
|------------------|------|------|------|------|------|-------------------|
| МЛАДОЖЕЊА/GROOM | | | | | | |
| УКУПНО | 31,0 | 31,2 | 31,5 | 31,7 | 31,7 | TOTAL |
| Први | 29,2 | 29,5 | 29,6 | 29,9 | 30,1 | First |
| Други | 47,9 | 46,6 | 47,3 | 46,7 | 45,5 | Second |
| Трећи и више | 52,9 | 55,5 | 52,2 | 54,6 | 51,9 | Third and more |
| НЕВЈЕСТА/BRIDE | | | | | | |
| УКУПНО | 27,4 | 27,4 | 27,8 | 28,1 | 28,2 | TOTAL |
| Први | 25,9 | 26,1 | 26,3 | 26,6 | 26,7 | First |
| Други | 41,9 | 41,7 | 41,7 | 41,4 | 40,8 | Second |
| Трећи и више | 47,2 | 49,0 | 49,9 | 44,7 | 49,1 | Third and more |

2.25. ЗАКЉУЧЕНИ БРАКОВИ ПРЕМА РАНИЈЕМ БРАЧНОМ СТАЊУ МЛАДОЖЕЊЕ И НЕВЈЕСТЕ
MARRIAGES BY PREVIOUS MARITAL STATUS OF GROOM AND BRIDE

| Раније брачно стање | 2010 | 2011 | 2012 | 2013 | 2014 | Previous marital status |
|---------------------|-------|-------|-------|-------|-------|-------------------------|
| УКУПНО | 5 767 | 5 802 | 5 326 | 5 467 | 5 823 | TOTAL |
| МЛАДОЖЕЊА/GROOM | | | | | | |
| Неожењен | 5 204 | 5 252 | 4 767 | 4 911 | 5 237 | Single |
| Удовац | 97 | 85 | 86 | 72 | 65 | Widower |
| Разведен | 415 | 465 | 473 | 484 | 521 | Divorced |
| Непознато | 51 | - | - | - | - | Unknown |
| НЕВЈЕСТА/BRIDE | | | | | | |
| Неудата | 5 158 | 5 295 | 4 797 | 4 904 | 5 248 | Single |
| Удовица | 88 | 72 | 56 | 59 | 53 | Widow |
| Разведена | 454 | 435 | 472 | 504 | 522 | Divorced |
| Непознато | 67 | - | 1 | - | - | Unknown |

2.26. ЗАКЉУЧЕНИ БРАКОВИ ПРЕМА РЕДУ БРАКА МЛАДОЖЕЊЕ И НЕВЈЕСТЕ
MARRIAGES BY ORDER OF MARRIAGE OF GROOM AND BRIDE

| Ред брака | 2010 | 2011 | 2012 | 2013 | 2014 | Order of marriage |
|-----------------|-------|-------|-------|-------|-------|-------------------|
| УКУПНО | 5 767 | 5 802 | 5 326 | 5 467 | 5 823 | TOTAL |
| МЛАДОЖЕЊА/GROOM | | | | | | |
| Први | 5 204 | 5 252 | 4 767 | 4 910 | 5 237 | First |
| Други | 449 | 497 | 500 | 481 | 531 | Second |
| Трећи и више | 63 | 53 | 58 | 76 | 55 | Third and more |
| Непознато | 51 | - | 1 | - | - | Unknown |
| НЕВЈЕСТА/BRIDE | | | | | | |
| Први | 5 158 | 5 295 | 4 797 | 4 904 | 5 248 | First |
| Други | 505 | 472 | 498 | 520 | 539 | Second |
| Трећи и више | 37 | 35 | 29 | 43 | 36 | Third and more |
| Непознато | 67 | - | 2 | - | - | Unknown |

2.27. РАЗВЕДЕНИ БРАКОВИ ПО МЈЕСЕЦИМА
DIVORCES BY MONTH

| | Укупно Total | Јануар January | Фебруар February | Март March | Април April | Мај May | Јуни June | Јули July | Август August | Септембар September | Октобар October | Новембар November | Децембар December |
|------|-----------------|-------------------|---------------------|---------------|----------------|------------|--------------|--------------|------------------|------------------------|--------------------|----------------------|----------------------|
| 2010 | 517 | 42 | 42 | 55 | 34 | 49 | 38 | 50 | 47 | 30 | 43 | 39 | 48 |
| 2011 | 886 | 70 | 64 | 99 | 75 | 77 | 64 | 57 | 67 | 57 | 77 | 97 | 82 |
| 2012 | 878 | 65 | 74 | 88 | 65 | 58 | 76 | 73 | 64 | 48 | 72 | 98 | 97 |
| 2013 | 1 052 | 90 | 63 | 85 | 98 | 98 | 101 | 74 | 62 | 70 | 89 | 92 | 130 |
| 2014 | 1 106 | 84 | 84 | 110 | 97 | 90 | 83 | 97 | 81 | 89 | 85 | 97 | 109 |

2.28. РАЗВЕДЕНИ БРАКОВИ ПРЕМА СТАРОСТИ МУЖА И ЖЕНЕ
 DIVORCES BY AGE OF HUSBAND AND WIFE

| Старост | 2010 | 2011 | 2012 | 2013 | 2014 | Age |
|---------------|------|------|------|-------|-------|-------|
| УКУПНО | 517 | 886 | 878 | 1 052 | 1 106 | TOTAL |
| МУЖ / HUSBAND | | | | | | |
| 15–19 | - | - | - | - | - | 15–19 |
| 20–24 | 15 | 28 | 20 | 22 | 18 | 20–24 |
| 25–29 | 64 | 105 | 98 | 101 | 83 | 25–29 |
| 30–34 | 97 | 168 | 142 | 166 | 206 | 30–34 |
| 35–39 | 97 | 188 | 143 | 191 | 213 | 35–39 |
| 40–44 | 69 | 107 | 155 | 186 | 188 | 40–44 |
| 45–49 | 73 | 103 | 106 | 156 | 137 | 45–49 |
| 50–54 | 50 | 81 | 103 | 98 | 110 | 50–54 |
| 55+ | 52 | 106 | 111 | 132 | 151 | 55+ |
| ЖЕНА / WIFE | | | | | | |
| 15–19 | 4 | 2 | 6 | 3 | 2 | 15–19 |
| 20–24 | 51 | 93 | 73 | 70 | 53 | 20–24 |
| 25–29 | 91 | 177 | 139 | 145 | 181 | 25–29 |
| 30–34 | 108 | 190 | 166 | 207 | 221 | 30–34 |
| 35–39 | 86 | 132 | 135 | 210 | 226 | 35–39 |
| 40–44 | 62 | 80 | 140 | 157 | 143 | 40–44 |
| 45–49 | 48 | 80 | 89 | 107 | 106 | 45–49 |
| 50–54 | 31 | 61 | 57 | 73 | 70 | 50–54 |
| 55+ | 36 | 71 | 73 | 80 | 104 | 55+ |

 2.29. ПРОСЈЕЧНА СТАРОСТ МУЖА И ЖЕНЕ ПРИ РАЗВОДУ БРАКА
 AVERAGE AGE OF HUSBAND AND WIFE AT DIVORCE

| | 2010 | 2011 | 2012 | 2013 | 2014 | |
|------------------------|------|------|------|------|------|------------------------|
| Просјечна старост мужа | 40,4 | 40,6 | 41,8 | 42,2 | 42,1 | Average age of husband |
| Просјечна старост жене | 36,7 | 36,6 | 37,9 | 38,3 | 38,3 | Average age of wife |

 2.30. РАЗВЕДЕНИ БРАКОВИ ПРЕМА ТРАЈАЊУ БРАКА
 DIVORCES BY DURATION OF MARRIAGE

| Трајање брака | 2010 | 2011 | 2012 | 2013 | 2014 | Duration of marriage |
|---------------|------|------|------|-------|-------|----------------------|
| УКУПНО | 517 | 886 | 878 | 1 052 | 1 106 | TOTAL |
| <1 године | 17 | 32 | 17 | 30 | 31 | <1 year |
| 1–2 | 64 | 104 | 86 | 108 | 96 | 1–2 |
| 3–4 | 78 | 122 | 114 | 98 | 113 | 3–4 |
| 5+ | 358 | 628 | 661 | 816 | 866 | 5+ |
| Непознато | - | - | - | - | - | Unknown |

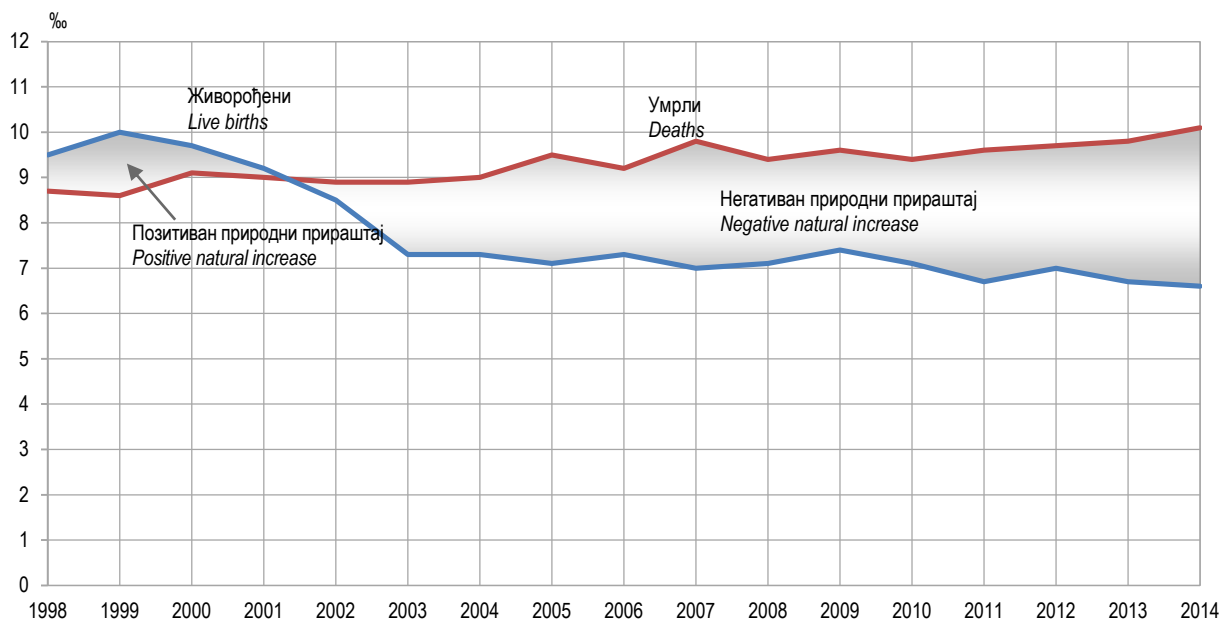
2.31. РАЗВЕДЕНИ БРАКОВИ ПРЕМА БРОЈУ ИЗДРЖАВАНЕ ДЈЕЦЕ
DIVORCES BY NUMBER OF SUPPORTED CHILDREN

| Број издржаване дјеце | 2010 | 2011 | 2012 | 2013 | 2014 | Number of supported children |
|-----------------------|------|------|------|-------|-------|------------------------------|
| УКУПНО | 517 | 886 | 878 | 1 052 | 1 106 | TOTAL |
| Без дјеце | 271 | 384 | 419 | 408 | 419 | Without children |
| 1 | 149 | 215 | 247 | 247 | 233 | 1 |
| 2 | 78 | 174 | 179 | 182 | 190 | 2 |
| 3 и више | 13 | 21 | 33 | 53 | 44 | 3 and more |
| Непознато | 6 | 92 | - | 162 | 220 | Unknown |

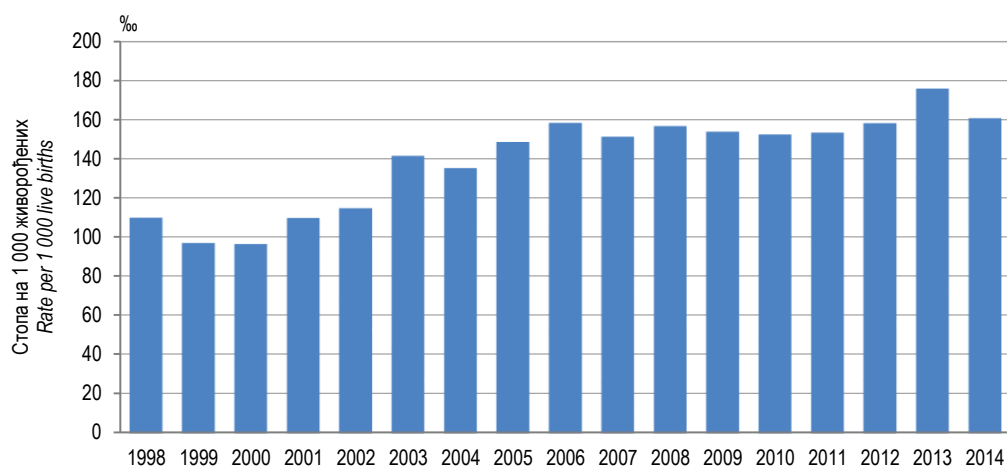
2.32. РАЗВЕДЕНИ БРАКОВИ ПРЕМА ЛИЦУ КОМЕ СУ ДОДЈЕЉЕНА ДЈЕЦА
DIVORCES BY THE PERSON GIVEN THE CUSTODY OF CHILDREN

| | 2010 | 2011 | 2012 | 2013 | 2014 | |
|--------------------------|-------|-------|-------|-------|-------|----------------------------|
| УКУПНО | 517 | 886 | 878 | 1 052 | 1 106 | TOTAL |
| Нема издржаване дјеце | 271 | 385 | 417 | 406 | 423 | Without supported children |
| Мужу | 39 | 87 | 79 | 92 | 78 | Husband |
| Жени | 179 | 300 | 353 | 377 | 367 | Wife |
| Мужу и жени | 9 | 18 | 27 | 13 | 16 | Husband and wife |
| Другим лицима | - | 1 | - | - | - | Other persons |
| Установи | - | - | 1 | - | 1 | Institution |
| Остале комбинације | 10 | 3 | 1 | 2 | 1 | Other combinations |
| Непознато | 9 | 92 | - | 162 | 220 | Unknown |
| СТРУКТУРА/STRUCTURE % | | | | | | |
| УКУПНО | 100,0 | 100,0 | 100,0 | 100,0 | 100,0 | TOTAL |
| Нема издржаване дјеце | 52,4 | 43,5 | 47,5 | 38,6 | 38,2 | Without supported children |
| Мужу | 7,5 | 9,8 | 9,0 | 8,7 | 7,1 | Husband |
| Жени | 34,6 | 33,9 | 40,2 | 35,8 | 33,2 | Wife |
| Мужу и жени | 1,7 | 2,0 | 3,1 | 1,2 | 1,5 | Husband and wife |
| Другим лицима | - | 0,1 | - | - | - | Other persons |
| Установи | - | - | 0,1 | - | 0,1 | Institution |
| Остале комбинације | 1,9 | 0,3 | 0,1 | 0,2 | 0,1 | Other combinations |
| Непознато | 1,7 | 10,4 | - | 15,4 | 19,9 | Unknown |

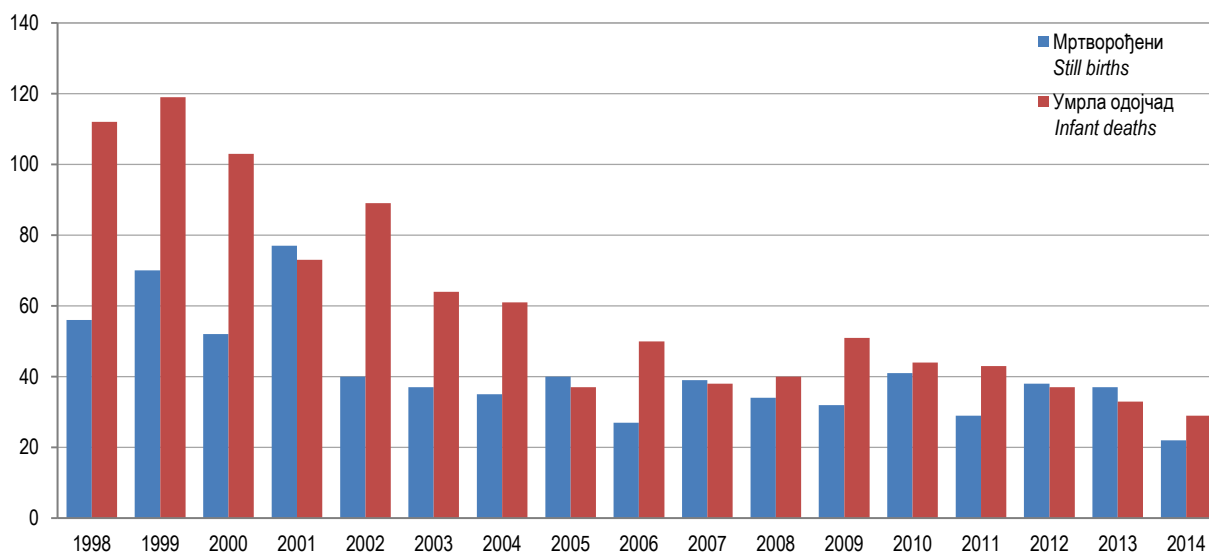
Графикон 1. СТОПЕ ПРИРОДНОГ КРЕТАЊА СТАНОВНИШТВА, 1998–2014.
Graph 1. RATES OF NATURAL CHANGES OF POPULATION, 1998–2014



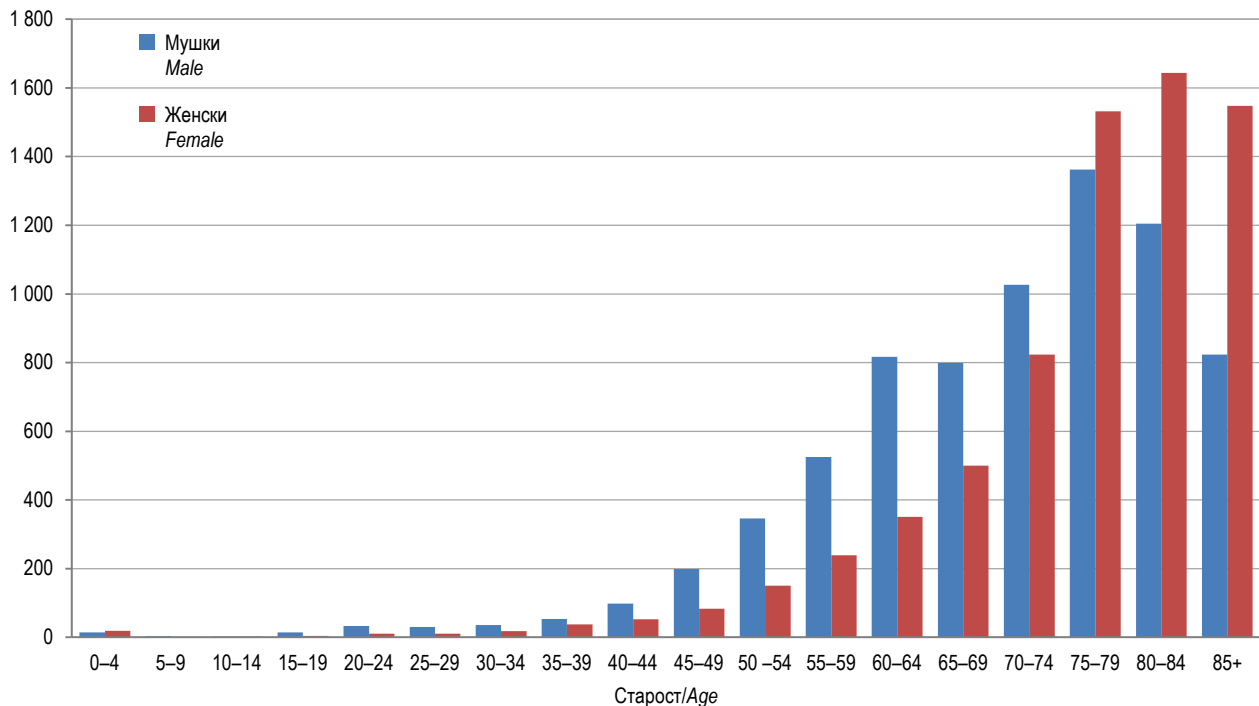
Графикон 2. СТОПЕ ЖИВОРОЂЕНЕ ВАНБРАЧНЕ ДЈЕЦЕ, 1998–2014.
Graph 2. RATE OF LIVE BIRTHS OUTSIDE MARRIAGE, 1998–2014



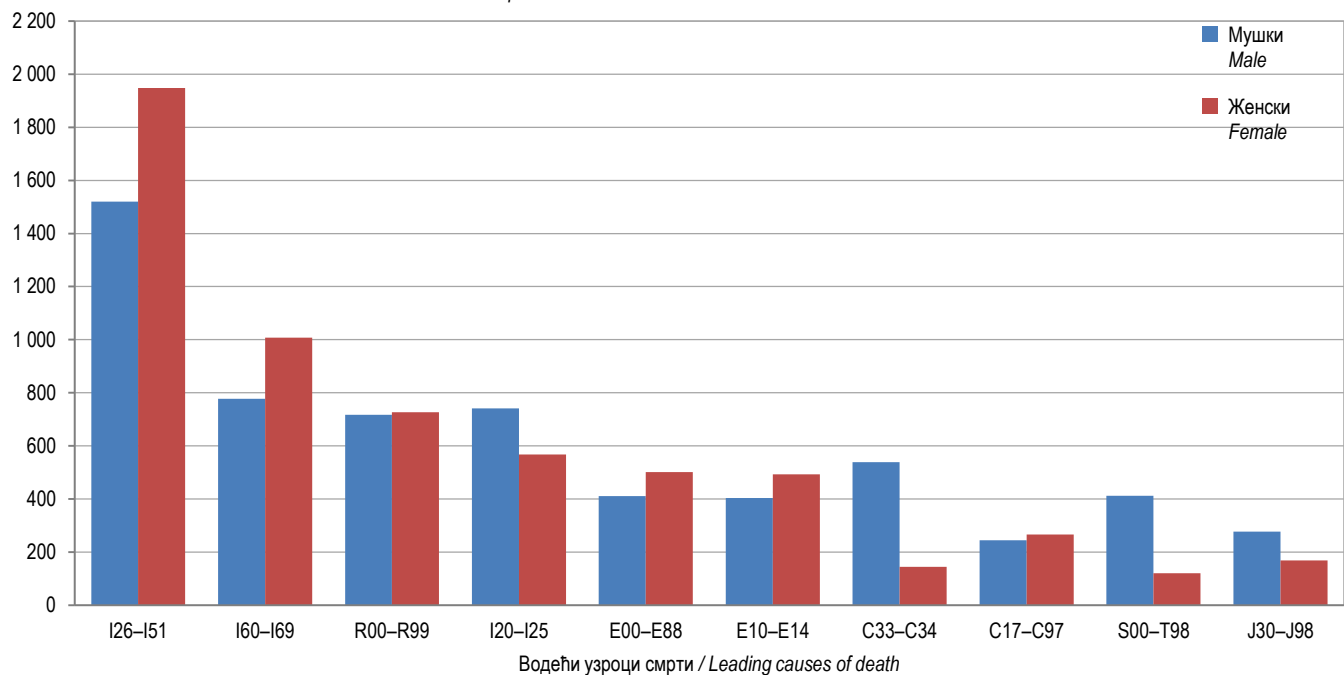
Графикон 3. МРТВОРОЂЕНИ И УМРЛА ОДОЈЧАД, 1998–2014.
Graph 3. STILL BIRTHS AND INFANT DEATHS, 1998–2014



Графикон 4. УМРЛИ ПРЕМА ПОЛУ И СТАРОСТИ У 2014.
Graph 4. DEATHS BY SEX AND AGE IN 2014



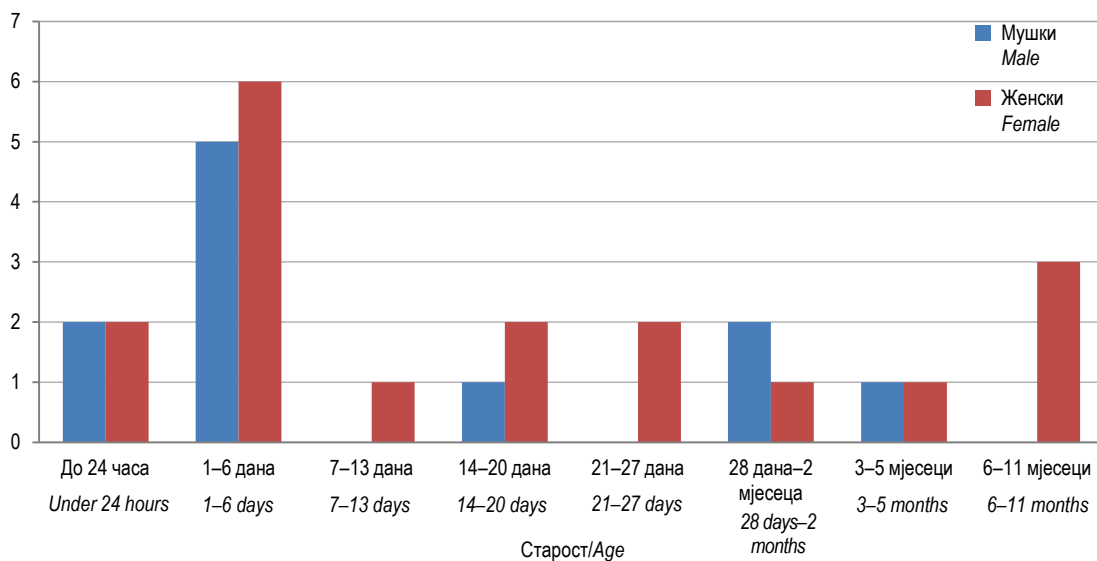
Графикон 5. ДЕСЕТ ВОДЕЋИХ УЗРОКА СМРТИ У 2014.
Graph 5. TEN LEADING CAUSES OF DEATH IN 2014



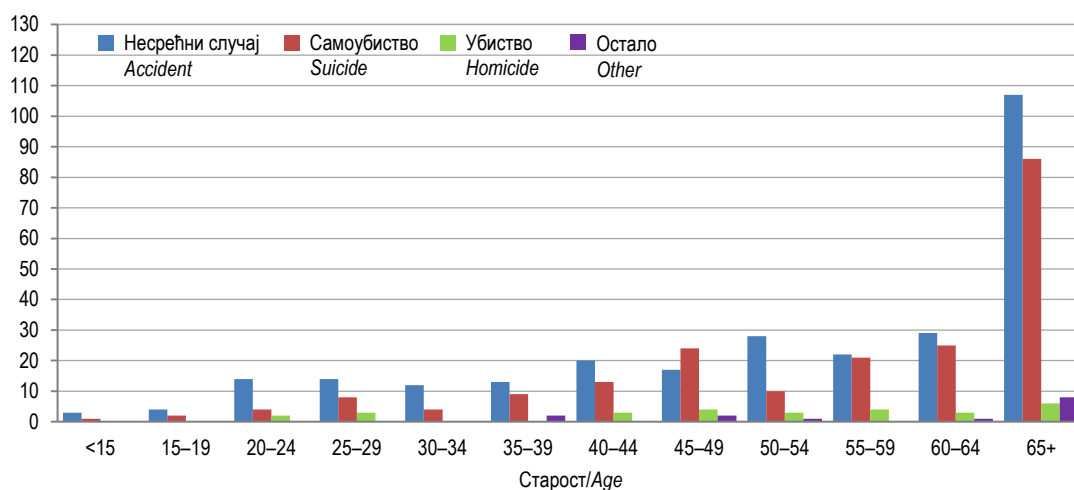
Легенда / Legend:

- I26-I51 Друге болести срца / Other heart diseases
- I60-I69 Цереброваскуларне болести / Cerebrovascular diseases
- R00-R99 Симптоми, знакови и ненормал. клинички и лаб. налази, неklasиф. на др. мјесту / Symptoms, signs and abnormal clinical and lab. findings, n. e. c.
- I20-I25 Ишемичне болести срца / Ischemic heart diseases
- E00-E88 Друге болести жлезда са унутрашњим лучењем, исхране и метаболизам / Endocrine, nutritional and metabolic diseases
- E10-E14 Шећерне болести / Diabetes mellitus
- C33-C34 Малигни тумор душника, душнице и плућа / Malignant neoplasms of trachea, bronchus and lungs
- C17-C97 Други малигни тумори / Other malignant neoplasms
- S00-T98 Повреде, тровања и посљедице дјеловања спољних фактора / Injuries, poisoning and consequences of external causes
- J30-J98 Друге болести дисајних органа / Other diseases of respiratory organs

Графикон 6. УМРЛА ОДОЈЧАД ПРЕМА ПОЛУ И СТАРОСТИ У 2014.
Graph 6. INFANT DEATHS BY SEX AND AGE IN 2014



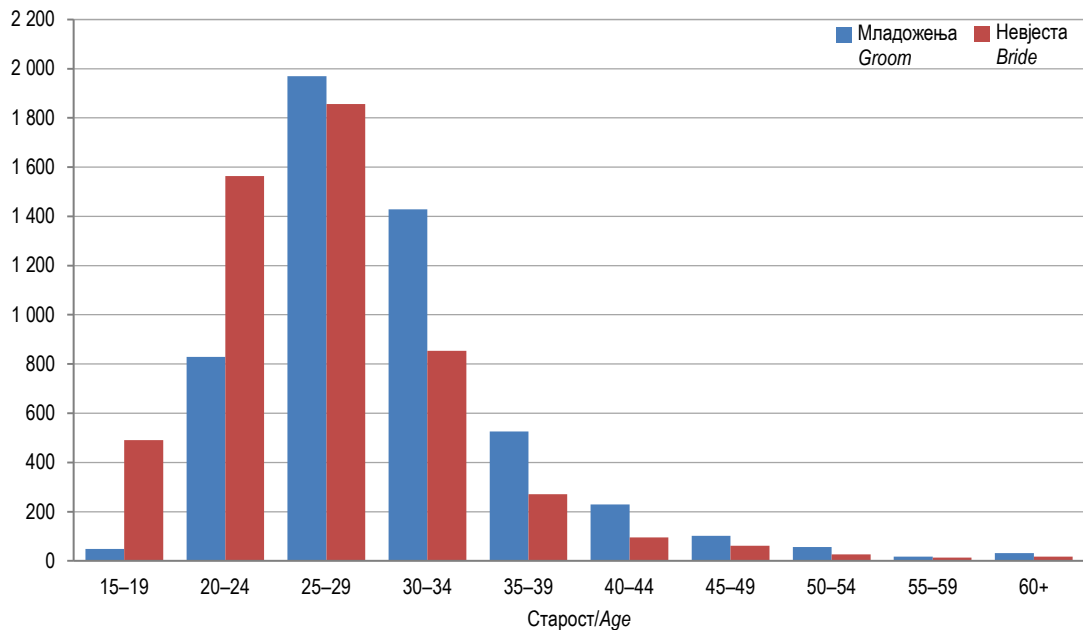
Графикон 7. НАСИЛНЕ СМРТИ ПРЕМА СТАРОСТИ И ВРСТИ НАСИЛНЕ СМРТИ У 2014.
Graph 7. VIOLENT DEATHS BY AGE AND TYPE OF VIOLENT DEATH IN 2014



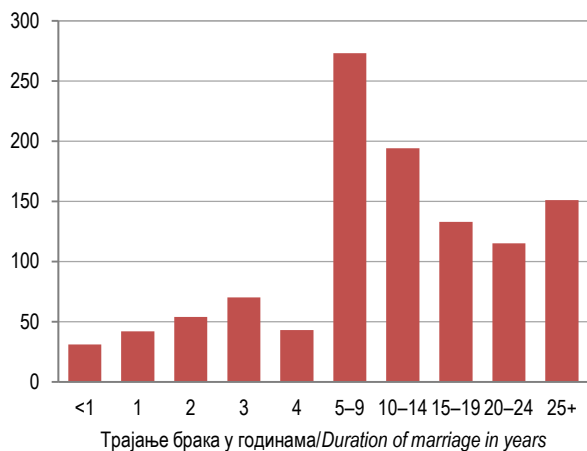
Графикон 8. ЗАКЉУЧЕНИ БРАКОВИ ПРЕМА МЈЕСЕЦИМА У 2014.
Graph 8. MARRIAGES BY MONTH IN 2014



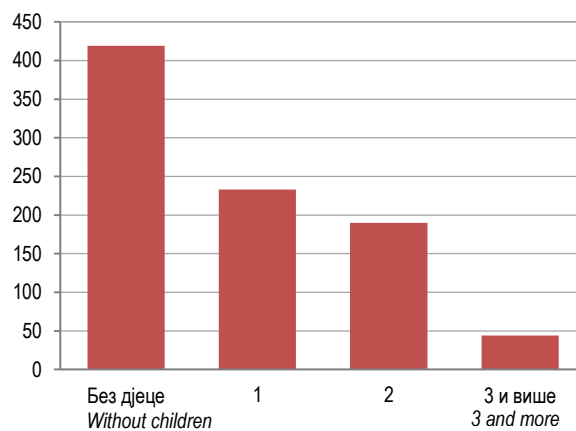
Графикон 9. ПРВИ БРАКОВИ ПРЕМА СТАРОСТИ МЛАДОЖЕЊЕ И НЕВЈЕСТЕ У 2014.
Graph 9. FIRST MARRIAGES BY AGE OF GROOM AND BRIDE IN 2014



Графикон 10. РАЗВЕДЕНИ БРАКОВИ ПРЕМА ТРАЈАЊУ БРАКА У 2014.
Graph 10. DIVORCES BY DURATION OF MARRIAGE IN 2014



Графикон 11. РАЗВЕДЕНИ БРАКОВИ ПРЕМА БРОЈУ ИЗДРЖАВАНЕ ДЈЕЦЕ У 2014.
Graph 11. DIVORCES BY NUMBER OF SUPPORTED CHILDREN IN 2014



3. ПРИРОДНА КРЕТАЊА СТАНОВНИШТВА У 2014.
 NATURAL CHANGES OF POPULATION IN 2014

 РОЂЕЊА
 BIRTHS

 3.1. ЖИВОРОЂЕНИ ПРЕМА ПОЛУ, РЕДУ РОЂЕЊА И СТАРОСТИ МАЈКЕ У 2014.
 LIVE BIRTHS BY SEX, BIRTH ORDER AND MOTHER'S AGE IN 2014

| Старост мајке | Пол | Укупно <i>Total</i> | Прво <i>First</i> | Друго <i>Second</i> | Треће <i>Third</i> | Четврто <i>Fourth</i> | Пето и више <i>Fifth and more</i> | Непознато <i>Unknown</i> | Sex | Mother's age |
|---------------|--------|------------------------|----------------------|------------------------|-----------------------|--------------------------|--------------------------------------|-----------------------------|---------------|--------------|
| УКУПНО | свега | 9 335 | 4 271 | 3 514 | 1 213 | 223 | 99 | 15 | <i>all</i> | <i>TOTAL</i> |
| | мушки | 4 846 | 2 240 | 1 790 | 647 | 112 | 47 | 10 | <i>male</i> | |
| | женски | 4 489 | 2 031 | 1 724 | 566 | 111 | 52 | 5 | <i>female</i> | |
| <15 | свега | - | - | - | - | - | - | - | <i>all</i> | <15 |
| | мушки | - | - | - | - | - | - | - | <i>male</i> | |
| | женски | - | - | - | - | - | - | - | <i>female</i> | |
| 15–19 | свега | 358 | 315 | 37 | 6 | - | - | - | <i>all</i> | 15–19 |
| | мушки | 192 | 171 | 19 | 2 | - | - | - | <i>male</i> | |
| | женски | 166 | 144 | 18 | 4 | - | - | - | <i>female</i> | |
| 15 | мушки | 1 | 1 | - | - | - | - | - | <i>male</i> | 15 |
| | женски | 4 | 4 | - | - | - | - | - | <i>female</i> | |
| 16 | мушки | 8 | 8 | - | - | - | - | - | <i>male</i> | 16 |
| | женски | 9 | 9 | - | - | - | - | - | <i>female</i> | |
| 17 | мушки | 28 | 27 | 1 | - | - | - | - | <i>male</i> | 17 |
| | женски | 20 | 18 | 2 | - | - | - | - | <i>female</i> | |
| 18 | мушки | 42 | 37 | 5 | - | - | - | - | <i>male</i> | 18 |
| | женски | 46 | 39 | 6 | 1 | - | - | - | <i>female</i> | |
| 19 | мушки | 113 | 98 | 13 | 2 | - | - | - | <i>male</i> | 19 |
| | женски | 87 | 74 | 10 | 3 | - | - | - | <i>female</i> | |
| 20–24 | свега | 1 738 | 1 105 | 539 | 79 | 12 | - | 3 | <i>all</i> | 20–24 |
| | мушки | 906 | 581 | 278 | 40 | 5 | - | 2 | <i>male</i> | |
| | женски | 832 | 524 | 261 | 39 | 7 | - | 1 | <i>female</i> | |
| 20 | мушки | 135 | 108 | 23 | 3 | - | - | 1 | <i>male</i> | 20 |
| | женски | 131 | 105 | 24 | 2 | - | - | - | <i>female</i> | |
| 21 | мушки | 135 | 82 | 49 | 4 | - | - | - | <i>male</i> | 21 |
| | женски | 134 | 90 | 39 | 5 | - | - | - | <i>female</i> | |
| 22 | мушки | 167 | 95 | 66 | 6 | - | - | - | <i>male</i> | 22 |
| | женски | 174 | 113 | 53 | 3 | 4 | - | 1 | <i>female</i> | |
| 23 | мушки | 210 | 140 | 60 | 7 | 2 | - | 1 | <i>male</i> | 23 |
| | женски | 197 | 115 | 67 | 12 | 3 | - | - | <i>female</i> | |
| 24 | мушки | 259 | 156 | 80 | 20 | 3 | - | - | <i>male</i> | 24 |
| | женски | 196 | 101 | 78 | 17 | - | - | - | <i>female</i> | |

3.1. ЖИВОРОЂЕНИ ПРЕМА ПОЛУ, РЕДУ РОЂЕЊА И СТАРОСТИ МАЈКЕ У 2014.
LIVE BIRTHS BY SEX, BIRTH ORDER AND MOTHER'S AGE IN 2014

(наставак—continued)

| Старост мајке | Пол | Укупно <i>Total</i> | Прво <i>First</i> | Друго <i>Second</i> | Треће <i>Third</i> | Четврто <i>Fourth</i> | Пето и више <i>Fifth and more</i> | Непознато <i>Unknown</i> | Sex | Mother's age |
|---------------|--------|------------------------|----------------------|------------------------|-----------------------|--------------------------|--------------------------------------|-----------------------------|---------------|--------------|
| 25–29 | свега | 3 150 | 1 550 | 1 211 | 321 | 42 | 20 | 6 | <i>all</i> | 25–29 |
| | мушки | 1 660 | 839 | 612 | 177 | 18 | 9 | 5 | <i>male</i> | |
| | женски | 1 490 | 711 | 599 | 144 | 24 | 11 | 1 | <i>female</i> | |
| 25 | мушки | 289 | 162 | 105 | 20 | 1 | 1 | - | <i>male</i> | 25 |
| | женски | 250 | 120 | 100 | 25 | 5 | - | - | <i>female</i> | |
| 26 | мушки | 292 | 162 | 89 | 34 | 5 | 1 | 1 | <i>male</i> | 26 |
| | женски | 292 | 162 | 112 | 13 | 3 | 2 | - | <i>female</i> | |
| 27 | мушки | 372 | 205 | 124 | 37 | 2 | 3 | 1 | <i>male</i> | 27 |
| | женски | 301 | 144 | 121 | 31 | 3 | 2 | - | <i>female</i> | |
| 28 | мушки | 356 | 147 | 154 | 47 | 6 | 1 | 1 | <i>male</i> | 28 |
| | женски | 306 | 143 | 117 | 34 | 9 | 3 | - | <i>female</i> | |
| 29 | мушки | 351 | 163 | 140 | 39 | 4 | 3 | 2 | <i>male</i> | 29 |
| | женски | 341 | 142 | 149 | 41 | 4 | 4 | 1 | <i>female</i> | |
| 30–34 | свега | 2 783 | 971 | 1 212 | 482 | 90 | 25 | 3 | <i>all</i> | 30–34 |
| | мушки | 1 430 | 473 | 633 | 263 | 47 | 14 | - | <i>male</i> | |
| | женски | 1 353 | 498 | 579 | 219 | 43 | 11 | 3 | <i>female</i> | |
| 30 | мушки | 366 | 142 | 149 | 60 | 13 | 2 | - | <i>male</i> | 30 |
| | женски | 305 | 142 | 121 | 33 | 4 | 2 | 3 | <i>female</i> | |
| 31 | мушки | 312 | 129 | 123 | 50 | 8 | 2 | - | <i>male</i> | 31 |
| | женски | 312 | 111 | 150 | 42 | 8 | 1 | - | <i>female</i> | |
| 32 | мушки | 277 | 78 | 130 | 52 | 12 | 5 | - | <i>male</i> | 32 |
| | женски | 286 | 111 | 112 | 47 | 15 | 1 | - | <i>female</i> | |
| 33 | мушки | 244 | 59 | 127 | 47 | 8 | 3 | - | <i>male</i> | 33 |
| | женски | 244 | 79 | 103 | 53 | 5 | 4 | - | <i>female</i> | |
| 34 | мушки | 231 | 65 | 104 | 54 | 6 | 2 | - | <i>male</i> | 34 |
| | женски | 206 | 55 | 93 | 44 | 11 | 3 | - | <i>female</i> | |
| 35–39 | свега | 1 098 | 269 | 439 | 275 | 68 | 44 | 3 | <i>all</i> | 35–39 |
| | мушки | 562 | 147 | 219 | 140 | 35 | 18 | 3 | <i>male</i> | |
| | женски | 536 | 122 | 220 | 135 | 33 | 26 | - | <i>female</i> | |
| 35 | мушки | 180 | 50 | 74 | 41 | 9 | 6 | - | <i>male</i> | 35 |
| | женски | 171 | 43 | 74 | 42 | 6 | 6 | - | <i>female</i> | |
| 36 | мушки | 132 | 29 | 52 | 36 | 11 | 3 | 1 | <i>male</i> | 36 |
| | женски | 140 | 29 | 61 | 32 | 10 | 8 | - | <i>female</i> | |
| 37 | мушки | 107 | 28 | 33 | 34 | 5 | 6 | 1 | <i>male</i> | 37 |
| | женски | 100 | 14 | 43 | 26 | 10 | 7 | - | <i>female</i> | |
| 38 | мушки | 88 | 22 | 40 | 16 | 8 | 1 | 1 | <i>male</i> | 38 |
| | женски | 69 | 22 | 22 | 18 | 4 | 3 | - | <i>female</i> | |
| 39 | мушки | 55 | 18 | 20 | 13 | 2 | 2 | - | <i>male</i> | 39 |
| | женски | 56 | 14 | 20 | 17 | 3 | 2 | - | <i>female</i> | |

3.1. ЖИВОРОЂЕНИ ПРЕМА ПОЛУ, РЕДУ РОЂЕЊА И СТАРОСТИ МАЈКЕ У 2014.
 LIVE BIRTHS BY SEX, BIRTH ORDER AND MOTHER'S AGE IN 2014

(наставак—continued)

| Старост мајке | Пол | Укупно <i>Total</i> | Прво <i>First</i> | Друго <i>Second</i> | Треће <i>Third</i> | Четврто <i>Fourth</i> | Пето и више <i>Fifth and more</i> | Непознато <i>Unknown</i> | Sex | Mother's age |
|---------------|--------|------------------------|----------------------|------------------------|-----------------------|--------------------------|--------------------------------------|-----------------------------|---------------|--------------|
| 40–44 | свега | 196 | 57 | 72 | 46 | 11 | 10 | - | <i>all</i> | 40–44 |
| | мушки | 90 | 27 | 27 | 23 | 7 | 6 | - | <i>male</i> | |
| | женски | 106 | 30 | 45 | 23 | 4 | 4 | - | <i>female</i> | |
| 40 | мушки | 43 | 11 | 14 | 12 | 3 | 3 | - | <i>male</i> | 40 |
| | женски | 50 | 14 | 22 | 13 | - | 1 | - | <i>female</i> | |
| 41 | мушки | 15 | 3 | 5 | 5 | 2 | - | - | <i>male</i> | 41 |
| | женски | 26 | 7 | 10 | 5 | 3 | 1 | - | <i>female</i> | |
| 42 | мушки | 14 | 5 | 5 | 2 | 2 | - | - | <i>male</i> | 42 |
| | женски | 16 | 5 | 7 | 1 | 1 | 2 | - | <i>female</i> | |
| 43 | мушки | 11 | 6 | 2 | 2 | - | 1 | - | <i>male</i> | 43 |
| | женски | 11 | 3 | 6 | 2 | - | - | - | <i>female</i> | |
| 44 | мушки | 7 | 2 | 1 | 2 | - | 2 | - | <i>male</i> | 44 |
| | женски | 3 | 1 | - | 2 | - | - | - | <i>female</i> | |
| 45–49 | свега | 12 | 4 | 4 | 4 | - | - | - | <i>all</i> | 45–49 |
| | мушки | 6 | 2 | 2 | 2 | - | - | - | <i>male</i> | |
| | женски | 6 | 2 | 2 | 2 | - | - | - | <i>female</i> | |
| 45 | мушки | 2 | - | 1 | 1 | - | - | - | <i>male</i> | 45 |
| | женски | 4 | 1 | 2 | 1 | - | - | - | <i>female</i> | |
| 46 | мушки | 2 | 1 | 1 | - | - | - | - | <i>male</i> | 46 |
| | женски | 2 | 1 | - | 1 | - | - | - | <i>female</i> | |
| 47 | мушки | - | - | - | - | - | - | - | <i>male</i> | 47 |
| | женски | - | - | - | - | - | - | - | <i>female</i> | |
| 48 | мушки | 2 | 1 | - | 1 | - | - | - | <i>male</i> | 48 |
| | женски | - | - | - | - | - | - | - | <i>female</i> | |
| 49 | мушки | - | - | - | - | - | - | - | <i>male</i> | 49 |
| | женски | - | - | - | - | - | - | - | <i>female</i> | |
| 50+ | свега | - | - | - | - | - | - | - | <i>all</i> | 50+ |
| | мушки | - | - | - | - | - | - | - | <i>male</i> | |
| | женски | - | - | - | - | - | - | - | <i>female</i> | |

3.2. ЖИВОРОЂЕНИ ПРЕМА СТАРОСТИ МАЈКЕ И ОЦА И РЕДУ РОЂЕЊА У 2014.
LIVE BIRTHS BY MOTHER'S AND FATHER'S AGE AND BIRTH ORDER IN 2014

| Старост мајке | Ред рођења | Укупно Total | Старост оца Father's age | | | | | | | | | | Birth order | Mother's age |
|---------------|-------------|-----------------|-----------------------------|-------|-------|-------|-------|-------|-------|-------|-----|----------------|----------------|--------------|
| | | | 15-19 | 20-24 | 25-29 | 30-34 | 35-39 | 40-44 | 45-49 | 50-54 | 55+ | непоз. unk. | | |
| УКУПНО | свега | 9 335 | 28 | 594 | 2 318 | 3 110 | 2 019 | 691 | 216 | 73 | 21 | 265 | all | TOTAL |
| | прво | 4 271 | 26 | 472 | 1 392 | 1 368 | 572 | 194 | 55 | 27 | 3 | 162 | first | |
| | друго | 3 514 | 1 | 111 | 770 | 1 312 | 922 | 250 | 61 | 21 | 8 | 58 | second | |
| | треће | 1 213 | - | 10 | 134 | 357 | 421 | 181 | 66 | 16 | 2 | 26 | third | |
| | четврто | 223 | 1 | - | 14 | 50 | 75 | 49 | 15 | 4 | 3 | 12 | fourth | |
| | пето и више | 99 | - | 1 | 5 | 14 | 29 | 15 | 18 | 5 | 5 | 7 | fifth and more | |
| | непознато | 15 | - | - | 3 | 9 | - | 2 | 1 | - | - | - | unknown | |
| <15 | прво | - | - | - | - | - | - | - | - | - | - | - | first | <15 |
| | друго | - | - | - | - | - | - | - | - | - | - | - | second | |
| | треће | - | - | - | - | - | - | - | - | - | - | - | third | |
| | четврто | - | - | - | - | - | - | - | - | - | - | - | fourth | |
| | пето и више | - | - | - | - | - | - | - | - | - | - | - | fifth and more | |
| | непознато | - | - | - | - | - | - | - | - | - | - | - | unknown | |
| 15-19 | прво | 315 | 21 | 129 | 85 | 40 | 9 | 2 | 1 | - | - | 28 | first | 15-19 |
| | друго | 37 | - | 10 | 15 | 4 | 2 | - | - | - | - | 6 | second | |
| | треће | 6 | - | 1 | 2 | 1 | - | - | - | - | - | 2 | third | |
| | четврто | - | - | - | - | - | - | - | - | - | - | - | fourth | |
| | пето и више | - | - | - | - | - | - | - | - | - | - | - | fifth and more | |
| | непознато | - | - | - | - | - | - | - | - | - | - | - | unknown | |
| 20-24 | прво | 1 105 | 3 | 264 | 514 | 214 | 46 | 12 | 3 | 1 | - | 48 | first | 20-24 |
| | друго | 539 | 1 | 70 | 246 | 152 | 42 | 8 | 1 | 1 | - | 18 | second | |
| | треће | 79 | - | 5 | 38 | 22 | 6 | 1 | 3 | - | - | 4 | third | |
| | четврто | 12 | 1 | - | 5 | 4 | 1 | - | 1 | - | - | - | fourth | |
| | пето и више | - | - | - | - | - | - | - | - | - | - | - | fifth and more | |
| | непознато | 3 | - | - | 2 | 1 | - | - | - | - | - | - | unknown | |
| 25-29 | прво | 1 550 | 1 | 65 | 663 | 586 | 159 | 26 | 6 | 2 | 2 | 40 | first | 25-29 |
| | друго | 1 211 | - | 25 | 406 | 544 | 185 | 27 | 7 | 2 | 2 | 13 | second | |
| | треће | 321 | - | 3 | 68 | 146 | 70 | 22 | 4 | 2 | - | 6 | third | |
| | четврто | 42 | - | - | 9 | 18 | 7 | 5 | - | - | - | 3 | fourth | |
| | пето и више | 20 | - | 1 | 4 | 6 | 3 | 2 | 3 | - | - | 1 | fifth and more | |
| | непознато | 6 | - | - | 1 | 5 | - | - | - | - | - | - | unknown | |
| 30-34 | прво | 971 | 1 | 13 | 118 | 468 | 247 | 61 | 16 | 7 | - | 40 | first | 30-34 |
| | друго | 1 212 | - | 5 | 95 | 541 | 450 | 88 | 13 | 3 | 1 | 16 | second | |
| | треће | 482 | - | 1 | 18 | 155 | 224 | 59 | 16 | 1 | 1 | 7 | third | |
| | четврто | 90 | - | - | - | 24 | 39 | 18 | 4 | - | 2 | 3 | fourth | |
| | пето и више | 25 | - | - | 1 | 6 | 9 | 3 | 1 | 1 | 2 | 2 | fifth and more | |
| | непознато | 3 | - | - | - | 2 | - | 1 | - | - | - | - | unknown | |

3.2. ЖИВОРОЂЕНИ ПРЕМА СТАРОСТИ МАЈКЕ И ОЦА И РЕДУ РОЂЕЊА У 2014.
 LIVE BIRTHS BY MOTHER'S AND FATHER'S AGE AND BIRTH ORDER IN 2014

(наставак—continued)

| Старост мајке | Ред рођења | Укупно Total | Старост оца Father's age | | | | | | | | | | непоз. unk. | Birth order | Mother's age |
|---------------|-------------|-----------------|-----------------------------|-------|-------|-------|-------|-------|-------|-------|-----|---|----------------|-------------|--------------|
| | | | 15–19 | 20–24 | 25–29 | 30–34 | 35–39 | 40–44 | 45–49 | 50–54 | 55+ | | | | |
| 35–39 | прво | 269 | - | 1 | 10 | 56 | 99 | 71 | 14 | 13 | - | 5 | first | 35–39 | |
| | друго | 439 | - | 1 | 8 | 66 | 223 | 101 | 25 | 8 | 5 | 2 | second | | |
| | треће | 275 | - | - | 8 | 27 | 116 | 83 | 27 | 7 | - | 7 | third | | |
| | четврто | 68 | - | - | - | 4 | 28 | 21 | 7 | 3 | 1 | 4 | fourth | | |
| | пето и више | 44 | - | - | - | 2 | 16 | 8 | 11 | 1 | 2 | 4 | fifth and more | | |
| | непознато | 3 | - | - | - | 1 | - | 1 | 1 | - | - | - | unknown | | |
| 40–44 | прво | 57 | - | - | 2 | 4 | 11 | 22 | 13 | 3 | 1 | 1 | first | 40–44 | |
| | друго | 72 | - | - | - | 5 | 20 | 26 | 12 | 7 | - | 2 | second | | |
| | треће | 46 | - | - | - | 6 | 3 | 16 | 15 | 6 | - | - | third | | |
| | четврто | 11 | - | - | - | - | - | 5 | 3 | 1 | - | 2 | fourth | | |
| | пето и више | 10 | - | - | - | - | 1 | 2 | 3 | 3 | 1 | - | fifth and more | | |
| | непознато | - | - | - | - | - | - | - | - | - | - | - | unknown | | |
| 45–49 | прво | 4 | - | - | - | - | 1 | - | 2 | 1 | - | - | first | 45–49 | |
| | друго | 4 | - | - | - | - | - | - | 3 | - | - | 1 | second | | |
| | треће | 4 | - | - | - | - | 2 | - | 1 | - | 1 | - | third | | |
| | четврто | - | - | - | - | - | - | - | - | - | - | - | fourth | | |
| | пето и више | - | - | - | - | - | - | - | - | - | - | - | fifth and more | | |
| | непознато | - | - | - | - | - | - | - | - | - | - | - | unknown | | |
| 50+ | прво | - | - | - | - | - | - | - | - | - | - | - | first | 50+ | |
| | друго | - | - | - | - | - | - | - | - | - | - | - | second | | |
| | треће | - | - | - | - | - | - | - | - | - | - | - | third | | |
| | четврто | - | - | - | - | - | - | - | - | - | - | - | fourth | | |
| | пето и више | - | - | - | - | - | - | - | - | - | - | - | fifth and more | | |
| | непознато | - | - | - | - | - | - | - | - | - | - | - | unknown | | |

3.3. ЖИВОРОЂЕНИ ПРЕМА СТАРОСТИ И БРАЧНОСТИ МАЈКЕ И РЕДУ РОЂЕЊА ДЈЕТЕТА У 2014.
LIVE BIRTHS BY MOTHER'S AGE AND MARITAL STATUS AND ORDER OF CHILDBIRTH IN 2014

| Старост мајке | Брачност | Укупно Total | Прво First | Друго Second | Треће Third | Четврто Fourth | Пето и више Fifth and more | Непознато Unknown | Marital status | Mother's age |
|---------------|--|-----------------|---------------|-----------------|----------------|-------------------|-------------------------------|----------------------|--|--------------|
| УКУПНО | свега | 9 335 | 4 271 | 3 514 | 1 213 | 223 | 99 | 15 | all | TOTAL |
| | у браку | 7 823 | 3 407 | 3 102 | 1 059 | 182 | 73 | - | married | |
| | ван брака – родитељи живе заједно | 1 155 | 654 | 338 | 119 | 26 | 17 | 1 | outside marriage – parents living together | |
| | ван брака – родитељи не живе заједно | 343 | 210 | 74 | 35 | 15 | 9 | - | outside marriage – parents not living together | |
| | непознато | 14 | - | - | - | - | - | 14 | unknown | |
| <15 | у браку | - | - | - | - | - | - | - | married | <15 |
| | ван брака – родитељи живе заједно | - | - | - | - | - | - | - | outside marriage – parents living together | |
| | ван брака – родитељи не живе заједно | - | - | - | - | - | - | - | outside marriage – parents not living together | |
| | непознато | - | - | - | - | - | - | - | unknown | |
| 15–19 | у браку | 207 | 187 | 17 | 3 | - | - | - | married | 15–19 |
| | ван брака – родитељи живе заједно | 108 | 94 | 13 | 1 | - | - | - | outside marriage – parents living together | |
| | ван брака – родитељи не живе заједно | 43 | 34 | 7 | 2 | - | - | - | outside marriage – parents not living together | |
| | непознато | - | - | - | - | - | - | - | unknown | |
| 20–24 | у браку | 1 387 | 866 | 446 | 67 | 8 | - | - | married | 20-24 |
| | ван брака – родитељи живе заједно | 265 | 178 | 75 | 7 | 4 | - | 1 | outside marriage – parents living together | |
| | ван брака – родитељи не живе заједно | 84 | 61 | 18 | 5 | - | - | - | outside marriage – parents not living together | |
| | непознато | 2 | - | - | - | - | - | 2 | unknown | |
| 25–29 | у браку | 2 758 | 1 327 | 1 099 | 285 | 34 | 13 | - | married | 25-29 |
| | ван брака – родитељи живе заједно | 303 | 171 | 95 | 28 | 4 | 5 | - | outside marriage – parents living together | |
| | ван брака – родитељи не живе заједно | 83 | 52 | 17 | 8 | 4 | 2 | - | outside marriage – parents not living together | |
| | непознато | 6 | - | - | - | - | - | 6 | unknown | |

3.3. ЖИВОРОЂЕНИ ПРЕМА СТАРОСТИ И БРАЧНОСТИ МАЈКЕ И РЕДУ РОЂЕЊА ДЈЕТЕТА У 2014.
 LIVE BIRTHS BY MOTHER'S AGE AND MARITAL STATUS AND ORDER OF CHILDBIRTH IN 2014

(наставак—continued)

| Старост мајке | Брачност | Укупно Total | Прво First | Друго Second | Треће Third | Четврто Fourth | Пето и више Fifth and more | Непознато Unknown | Marital status | Mother's age |
|---------------|--|-----------------|---------------|-----------------|----------------|-------------------|-------------------------------|----------------------|--|--------------|
| 30–34 | у браку | 2 394 | 778 | 1 099 | 426 | 74 | 17 | - | married | 30–34 |
| | ван брака – родитељи живе заједно | 299 | 146 | 90 | 46 | 11 | 6 | - | outside marriage – parents living together | |
| | ван брака – родитељи не живе заједно | 87 | 47 | 23 | 10 | 5 | 2 | - | outside marriage – parents not living together | |
| | непознато | 3 | - | - | - | - | - | 3 | unknown | |
| 35–39 | у браку | 914 | 202 | 383 | 236 | 59 | 34 | - | married | 35–39 |
| | ван брака – родитељи живе заједно | 144 | 54 | 51 | 29 | 5 | 5 | - | outside marriage – parents living together | |
| | ван брака – родитељи не живе заједно | 37 | 13 | 5 | 10 | 4 | 5 | - | outside marriage – parents not living together | |
| | непознато | 3 | - | - | - | - | - | 3 | unknown | |
| 40–44 | у браку | 155 | 44 | 56 | 39 | 7 | 9 | - | married | 40–44 |
| | ван брака – родитељи живе заједно | 35 | 11 | 14 | 7 | 2 | 1 | - | outside marriage – parents living together | |
| | ван брака – родитељи не живе заједно | 6 | 2 | 2 | - | 2 | - | - | outside marriage – parents not living together | |
| | непознато | - | - | - | - | - | - | - | unknown | |
| 45–49 | у браку | 8 | 3 | 2 | 3 | - | - | - | married | 45–49 |
| | ван брака – родитељи живе заједно | 1 | - | - | 1 | - | - | - | outside marriage – parents living together | |
| | ван брака – родитељи не живе заједно | 3 | 1 | 2 | - | - | - | - | outside marriage – parents not living together | |
| | непознато | - | - | - | - | - | - | - | unknown | |
| 50+ | у браку | - | - | - | - | - | - | - | married | 50+ |
| | ван брака – родитељи живе заједно | - | - | - | - | - | - | - | outside marriage – parents living together | |
| | ван брака – родитељи не живе заједно | - | - | - | - | - | - | - | outside marriage – parents not living together | |
| | непознато | - | - | - | - | - | - | - | unknown | |

3.4. ЖИВОРОЂЕНИ ПРЕМА МЈЕСТУ ПОРОЂАЈА, СТРУЧНОЈ ПОМОЋИ И БРАЧНОСТИ МАЈКЕ У 2014.
LIVE BIRTHS BY PLACE OF BIRTH, MEDICAL ASSISTANCE AND MARITAL STATUS OF MOTHER IN 2014

| Брачност | Укупно Total | Мјесто порођаја Place of birth | | | | | непознато unknown | Marital status |
|--------------------------------------|-----------------|---|---|--|-----------------------------|----------------------|--|----------------|
| | | здравствена установа medical facility | на другом мјесту уз помоћ elsewhere with the assistance of | | | непознато unknown | | |
| | | | љекара physician | дипломиране бабице graduate midwife | другог лица other person | | | |
| УКУПНО | 9 335 | 9 298 | 15 | - | 6 | 16 | TOTAL | |
| У браку | 7 823 | 7 803 | 13 | - | 4 | 3 | Married | |
| Ван брака – родитељи живе заједно | 1 155 | 1 151 | 2 | - | 1 | 1 | Outside marriage – parents living together | |
| Ван брака – родитељи не живе заједно | 343 | 342 | - | - | 1 | - | Outside marriage – parents not living together | |
| Непознато | 14 | 2 | - | - | - | 12 | Unknown | |

3.5. ЖИВОРОЂЕНА БРАЧНА ДЈЕЦА ПРЕМА ТРАЈАЊУ БРАКА РОДИТЕЉА И РЕДУ БРАКА МАЈКЕ У 2014.
LIVE BIRTHS IN MARRIAGE BY DURATION OF MARRIAGE OF PARENTS AND ORDER OF MARRIAGE OF MOTHER IN 2014

| Ред брака мајке | Укупно Total | Трајање брака родитеља Duration of marriage of parents | | | | | | | | | | | непознато unknown | Order of marriage of mother |
|-----------------|-----------------|---|-----|-----|-----|-----|-------|-------|-------|-------|-----|-------|----------------------|--------------------------------|
| | | <1 | 1 | 2 | 3 | 4 | 5–9 | 10–14 | 15–19 | 20–24 | 25+ | | | |
| Укупно | 9 335 | 2 102 | 930 | 797 | 715 | 700 | 1 853 | 577 | 157 | 15 | 2 | 1 487 | Total | |
| Први | 7 768 | 2 061 | 917 | 789 | 705 | 691 | 1 844 | 576 | 157 | 15 | 2 | 11 | First | |
| Други | 87 | 37 | 11 | 8 | 10 | 8 | 8 | 1 | - | - | - | 4 | Second | |
| Трећи и више | 5 | 2 | 2 | - | - | 1 | - | - | - | - | - | - | Third and more | |
| Непознато | 1 475 | 2 | - | - | - | - | 1 | - | - | - | - | 1 472 | Unknown | |

3.6. ЖИВОРОЂЕНИ, ВАНБРАЧНИ ПРЕМА СТАРОСТИ МАЈКЕ И РЕДУ РОЂЕЊА У 2014.
LIVE BIRTHS OUTSIDE MARRIAGE BY MOTHER'S AGE AND BIRTH ORDER IN 2014

| Старост мајке | Укупно Total | Прво First | Друго Second | Треће Third | Четврто Fourth | Пето и више Fifth and more | Непознато Unknown | Mother's age |
|---------------|-----------------|---------------|-----------------|----------------|-------------------|-------------------------------|----------------------|--------------|
| УКУПНО | 1 498 | 864 | 412 | 154 | 41 | 26 | 1 | TOTAL |
| <15 | - | - | - | - | - | - | - | <15 |
| 15–19 | 151 | 128 | 20 | 3 | - | - | - | 15–19 |
| 20–24 | 349 | 239 | 93 | 12 | 4 | - | 1 | 20–24 |
| 25–29 | 386 | 223 | 112 | 36 | 8 | 7 | - | 25–29 |
| 30–34 | 386 | 193 | 113 | 56 | 16 | 8 | - | 30–34 |
| 35–39 | 181 | 67 | 56 | 39 | 9 | 10 | - | 35–39 |
| 40–44 | 41 | 13 | 16 | 7 | 4 | 1 | - | 40–44 |
| 45–49 | 4 | 1 | 2 | 1 | - | - | - | 45–49 |
| 50+ | - | - | - | - | - | - | - | 50+ |

3.7. ЖИВОРОЂЕНИ ПРЕМА ШКОЛСКОЈ СПРЕМИ МАЈКЕ И ОЦА У 2014.
 LIVE BIRTHS BY EDUCATIONAL ATTAINMENT OF MOTHER AND FATHER IN 2014

| Школска спрема мајке <i>Educational attainment of mother</i> | Укупно <i>Total</i> | Школска спрема оца <i>Educational attainment of father</i> | | | | | | | | |
|---|------------------------|---|---|--------------------------------------|---|---|--|--------------------------------------|------------------------------|---------------------------|
| | | без школе <i>without education</i> | непотпуна основна школа <i>incomplete basic school</i> | основна школа <i>basic school</i> | средња школа <i>secondary school</i> | виша школа <i>non-university high school</i> | висока школа <i>university degree</i> | магистериј <i>master's degree</i> | докторат <i>doctorate</i> | непозн. <i>unknown</i> |
| УКУПНО <i>TOTAL</i> | 9 335 | 13 | 35 | 709 | 6 071 | 274 | 1 590 | 49 | 10 | 584 |
| Без школе <i>Without education</i> | 39 | 7 | 7 | 7 | 4 | - | - | - | - | 14 |
| Непотпуна основна школа <i>Incomplete basic school</i> | 38 | 1 | 12 | 9 | 11 | - | - | - | - | 5 |
| Основна школа <i>Basic school</i> | 875 | 1 | 12 | 329 | 438 | 7 | 6 | - | - | 82 |
| Средња школа <i>Secondary school</i> | 5 608 | 2 | 4 | 339 | 4 420 | 105 | 462 | 8 | 2 | 266 |
| Виша школа <i>Non-university high school</i> | 351 | - | - | 3 | 208 | 77 | 50 | 1 | 1 | 11 |
| Висока школа <i>University degree</i> | 2 200 | 2 | - | 16 | 958 | 80 | 1 037 | 36 | 6 | 65 |
| Магистериј <i>Master's degree</i> | 49 | - | - | - | 14 | 5 | 25 | 3 | 1 | 1 |
| Докторат <i>Doctorate</i> | 11 | - | - | - | 2 | - | 7 | 1 | - | 1 |
| Непознато <i>Unknown</i> | 164 | - | - | 6 | 16 | - | 3 | - | - | 139 |

3.8. ЖИВОРОЂЕНИ ПРЕМА АКТИВНОСТИ МАЈКЕ И ОЦА У 2014.
LIVE BIRTHS BY MOTHER'S AND FATHER'S ACTIVITY IN 2014

| Активност мајке <i>Mother's activity</i> | Укупно <i>Total</i> | Активност оца <i>Father's activity</i> | | | | | |
|--|------------------------|--|---|--|---|--|-----------------------------|
| | | активно лице које обавља занимање <i>active person who performs an occupation</i> | активно лице које не обавља занимање <i>active person who does not perform an occupation</i> | лица с личним приходом <i>persons with their own income</i> | издржавана лица <i>dependents</i> | лице на раду или боравку у иностранству <i>persons working or residing in foreign countries</i> | непознато <i>unknown</i> |
| УКУПНО <i>TOTAL</i> | 9 335 | 6 193 | 2 321 | 77 | 45 | 122 | 577 |
| Активно лице које обавља занимање <i>Active person who performs an occupation</i> | 3 939 | 3 171 | 560 | 30 | 16 | 7 | 155 |
| Активно лице које не обавља занимање <i>Active person who does not perform an occupation</i> | 4 901 | 2 818 | 1 711 | 43 | 15 | 24 | 290 |
| Лица с личним приходом <i>Persons with their own income</i> | 39 | 26 | 8 | 3 | - | 1 | 1 |
| Издржавана лица <i>Dependents</i> | 224 | 158 | 32 | - | 13 | 3 | 18 |
| Лице на раду или боравку у иностранству <i>Persons working or residing in foreign countries</i> | 95 | - | - | 1 | 1 | 86 | 7 |
| Непознато <i>Unknown</i> | 137 | 20 | 10 | - | - | 1 | 106 |

3.9. ЖИВОРОЂЕНИ ПРЕМА НАЦИОНАЛНОЈ ПРИПАДНОСТИ МАЈКЕ И РЕДУ РОЂЕЊА ДЈЕТЕТА У 2014.
 LIVE BIRTHS BY MOTHER'S ETHNICITY AND ORDER OF CHILDBIRTH IN 2014

| Национална припадност мајке | Укупно <i>Total</i> | Прво <i>First</i> | Друго <i>Second</i> | Треће <i>Third</i> | Четврто <i>Fourth</i> | Пето и више <i>Fifth and more</i> | Непознато <i>Unknown</i> | <i>Mother's ethnicity</i> |
|-----------------------------|------------------------|----------------------|------------------------|-----------------------|--------------------------|--------------------------------------|-----------------------------|---------------------------|
| УКУПНО | 9 335 | 4 271 | 3 514 | 1 213 | 223 | 99 | 15 | TOTAL |
| Бошњаци | 543 | 213 | 197 | 86 | 28 | 18 | 1 | Bosniacs |
| Срби | 8 263 | 3 826 | 3 133 | 1 056 | 175 | 68 | 5 | Serbs |
| Хрвати | 50 | 22 | 20 | 6 | 1 | 1 | - | Croats |
| Роми | 83 | 36 | 26 | 12 | 5 | 3 | 1 | Roma |
| Украјинци | 18 | 9 | 8 | - | - | 1 | - | Ukrainians |
| Остали | 132 | 47 | 50 | 27 | 6 | 2 | - | Others |
| Непознато | 246 | 118 | 80 | 26 | 8 | 6 | 8 | Unknown |

 3.10. МРТВОРОЂЕНИ ПРЕМА ПОЛУ, РЕДУ РОЂЕЊА И СТАРОСТИ МАЈКЕ У 2014.
 STILL BIRTHS BY SEX, BIRTH ORDER AND MOTHER'S AGE IN 2014

| Старост мајке | Пол | Укупно <i>Total</i> | Прво <i>First</i> | Друго <i>Second</i> | Треће <i>Third</i> | Четврто <i>Fourth</i> | Пето и више <i>Fifth and more</i> | Непознато <i>Unknown</i> | Sex | <i>Mother's age</i> |
|---------------|--------|------------------------|----------------------|------------------------|-----------------------|--------------------------|--------------------------------------|-----------------------------|--------|---------------------|
| УКУПНО | свега | 22 | 5 | 6 | 7 | 1 | 1 | - | all | TOTAL |
| | мушки | 13 | 3 | 4 | 5 | 1 | - | - | male | |
| | женски | 9 | 2 | 2 | 2 | - | 1 | - | female | |
| 15-24 | мушки | 3 | 2 | 1 | - | - | - | - | male | 15-24 |
| | женски | 2 | 1 | - | - | - | - | 1 | female | |
| 25-34 | мушки | 9 | 1 | 3 | 4 | 1 | - | - | male | 25-34 |
| | женски | 3 | - | 1 | 1 | - | - | 1 | female | |
| 35+ | мушки | 1 | - | - | 1 | - | - | - | male | 35+ |
| | женски | 4 | 1 | 1 | 1 | - | 1 | - | female | |

УМИРАЊА
DEATHS

3.11. УМРЛИ ПРЕМА ПОЛУ И СТАРОСТИ У 2014.
DEATHS BY SEX AND AGE IN 2014

| Старост Age | Укупно Total | Мушки Male | Женски Female |
|-----------------|-----------------|---------------|------------------|
| УКУПНО / TOTAL | 14 409 | 7 386 | 7 023 |
| Одојче / Infant | 29 | 11 | 18 |
| 1-4 | 4 | 3 | 1 |
| 1 | 2 | 1 | 1 |
| 2 | 1 | 1 | - |
| 3 | - | - | - |
| 4 | 1 | 1 | - |
| 5-9 | 4 | 3 | 1 |
| 5 | 1 | 1 | - |
| 6 | 1 | 1 | - |
| 7 | - | - | - |
| 8 | - | - | - |
| 9 | 2 | 1 | 1 |
| 10-14 | 4 | 2 | 2 |
| 10 | 1 | 1 | - |
| 11 | - | - | - |
| 12 | - | - | - |
| 13 | 2 | - | 2 |
| 14 | 1 | 1 | - |
| 15-19 | 18 | 14 | 4 |
| 15 | 2 | 1 | 1 |
| 16 | 4 | 3 | 1 |
| 17 | 4 | 2 | 2 |
| 18 | 5 | 5 | - |
| 19 | 3 | 3 | - |
| 20-24 | 43 | 33 | 10 |
| 20 | 11 | 10 | 1 |
| 21 | 7 | 3 | 4 |
| 22 | 14 | 11 | 3 |
| 23 | 6 | 5 | 1 |
| 24 | 5 | 4 | 1 |
| 25-29 | 40 | 30 | 10 |
| 25 | 7 | 5 | 2 |
| 26 | 4 | 1 | 3 |
| 27 | 8 | 7 | 1 |
| 28 | 11 | 9 | 2 |
| 29 | 10 | 8 | 2 |
| 30-34 | 54 | 36 | 18 |
| 30 | 6 | 2 | 4 |
| 31 | 18 | 11 | 7 |
| 32 | 8 | 6 | 2 |
| 33 | 7 | 5 | 2 |
| 34 | 15 | 12 | 3 |
| 35-39 | 90 | 53 | 37 |
| 35 | 12 | 6 | 6 |
| 36 | 15 | 10 | 5 |
| 37 | 19 | 11 | 8 |
| 38 | 19 | 11 | 8 |
| 39 | 25 | 15 | 10 |

3.11. УМРЛИ ПРЕМА ПОЛУ И СТАРОСТИ У 2014.
 DEATHS BY SEX AND AGE IN 2014

(наставак-continued)

| Старост Age | Укупно Total | Мушки Male | Женски Female |
|----------------|-----------------|---------------|------------------|
| 40-44 | 150 | 98 | 52 |
| 40 | 22 | 10 | 12 |
| 41 | 29 | 22 | 7 |
| 42 | 26 | 16 | 10 |
| 43 | 34 | 20 | 14 |
| 44 | 39 | 30 | 9 |
| 45-49 | 282 | 199 | 83 |
| 45 | 40 | 28 | 12 |
| 46 | 46 | 34 | 12 |
| 47 | 50 | 40 | 10 |
| 48 | 62 | 39 | 23 |
| 49 | 84 | 58 | 26 |
| 50-54 | 496 | 346 | 150 |
| 50 | 79 | 48 | 31 |
| 51 | 90 | 67 | 23 |
| 52 | 102 | 75 | 27 |
| 53 | 94 | 67 | 27 |
| 54 | 131 | 89 | 42 |
| 55-59 | 764 | 525 | 239 |
| 55 | 132 | 92 | 40 |
| 56 | 134 | 91 | 43 |
| 57 | 146 | 102 | 44 |
| 58 | 159 | 109 | 50 |
| 59 | 193 | 131 | 62 |
| 60-64 | 1 168 | 817 | 351 |
| 60 | 206 | 142 | 64 |
| 61 | 264 | 177 | 87 |
| 62 | 182 | 135 | 47 |
| 63 | 244 | 172 | 72 |
| 64 | 272 | 191 | 81 |
| 65-69 | 1 299 | 799 | 500 |
| 65 | 269 | 168 | 101 |
| 66 | 266 | 167 | 99 |
| 67 | 263 | 159 | 104 |
| 68 | 247 | 138 | 109 |
| 69 | 254 | 167 | 87 |
| 70-74 | 1 850 | 1 027 | 823 |
| 70 | 265 | 169 | 96 |
| 71 | 277 | 164 | 113 |
| 72 | 348 | 200 | 148 |
| 73 | 462 | 234 | 228 |
| 74 | 498 | 260 | 238 |
| 75-79 | 2 894 | 1 362 | 1 532 |
| 75 | 532 | 284 | 248 |
| 76 | 564 | 263 | 301 |
| 77 | 597 | 274 | 323 |
| 78 | 607 | 277 | 330 |
| 79 | 594 | 264 | 330 |
| 80-84 | 2 849 | 1 205 | 1 644 |
| 80 | 609 | 264 | 345 |
| 81 | 615 | 280 | 335 |
| 82 | 568 | 233 | 335 |
| 83 | 544 | 224 | 320 |
| 84 | 513 | 204 | 309 |
| 85+ | 2 371 | 823 | 1 548 |

3.12. УМРЛИ ПРЕМА ПОЛУ, СТАРОСТИ И НАЦИОНАЛНОЈ ПРИПАДНОСТИ У 2014.
DEATHS BY SEX, AGE AND ETHNICITY IN 2014

| Националност | Пол | Укупно Total | <1 | 1-4 | 5-9 | 10-19 | 20-34 | 35-49 | 50-54 | 55-59 | 60-64 | 65+ | Sex | Ethnicity |
|--------------|--------|-----------------|----|-----|-----|-------|-------|-------|-------|-------|-------|--------|--------|-----------|
| УКУПНО | свега | 14 409 | 29 | 4 | 4 | 22 | 137 | 522 | 496 | 764 | 1 168 | 11 263 | all | TOTAL |
| | мушки | 7 386 | 11 | 3 | 3 | 16 | 99 | 350 | 346 | 525 | 817 | 5 216 | male | |
| | женски | 7 023 | 18 | 1 | 1 | 6 | 38 | 172 | 150 | 239 | 351 | 6 047 | female | |
| Бошњаци | мушки | 548 | - | - | - | - | 9 | 20 | 25 | 42 | 52 | 400 | male | Bosniacs |
| | женски | 448 | 1 | - | - | - | 2 | 8 | 13 | 15 | 31 | 378 | female | |
| Срби | мушки | 6 155 | 7 | 3 | 3 | 15 | 84 | 302 | 291 | 431 | 690 | 4 329 | male | Serbs |
| | женски | 5 820 | 12 | 1 | - | 5 | 33 | 148 | 121 | 196 | 279 | 5 025 | female | |
| Хрвати | мушки | 135 | - | - | - | - | 1 | 4 | 2 | 7 | 15 | 106 | male | Croats |
| | женски | 155 | - | - | - | - | - | 1 | 4 | 7 | 10 | 133 | female | |
| Остали | мушки | 48 | - | - | - | - | - | 5 | 3 | 1 | 4 | 35 | male | Others |
| | женски | 46 | - | - | - | - | - | 2 | 2 | 4 | - | 38 | female | |
| Непознато | мушки | 500 | 4 | - | - | 1 | 5 | 19 | 25 | 44 | 56 | 346 | male | Unknown |
| | женски | 554 | 5 | - | 1 | 1 | 3 | 13 | 10 | 17 | 31 | 473 | female | |

3.13. УМРЛИ ПРЕМА ПОЛУ, СТАРОСТИ И БРАЧНОМ СТАЊУ У 2014.
DEATHS BY SEX, AGE AND MARITAL STATUS IN 2014

| Старост | Пол | Укупно Total | Неожењен Неудата Single | Ожењен Удата Married | Удовац Удовица Widower Widow | Разведен Разведена Divorced | Ванбрачна заједница Common-law marriage | Непознато Unknown | Sex | Age |
|---------|--------|-----------------|-------------------------------|----------------------------|---------------------------------------|-----------------------------------|--|----------------------|--------|--------|
| УКУПНО | свега | 14 409 | 1 341 | 6 206 | 582 | 6 207 | 2 | 71 | all | TOTAL |
| | мушки | 7 386 | 768 | 4 377 | 297 | 1 906 | 2 | 36 | male | |
| | женски | 7 023 | 573 | 1 829 | 285 | 4 301 | - | 35 | female | |
| Одојче | мушки | 11 | 11 | - | - | - | - | - | male | Infant |
| | женски | 18 | 18 | - | - | - | - | - | female | |
| 1-4 | мушки | 3 | 3 | - | - | - | - | - | male | 1-4 |
| | женски | 1 | 1 | - | - | - | - | - | female | |
| 5-9 | мушки | 3 | 3 | - | - | - | - | - | male | 5-9 |
| | женски | 1 | 1 | - | - | - | - | - | female | |
| 10-14 | мушки | 2 | 2 | - | - | - | - | - | male | 10-14 |
| | женски | 2 | 1 | - | - | - | - | 1 | female | |
| 15-19 | мушки | 14 | 13 | 1 | - | - | - | - | male | 15-19 |
| | женски | 4 | 4 | - | - | - | - | - | female | |
| 20-24 | мушки | 33 | 30 | 2 | - | - | - | 1 | male | 20-24 |
| | женски | 10 | 3 | 4 | - | 3 | - | - | female | |

3.13. УМРЛИ ПРЕМА ПОЛУ, СТАРОСТИ И БРАЧНОМ СТАЊУ У 2014.
 DEATHS BY SEX, AGE AND MARITAL STATUS IN 2014

(наставак-continued)

| Старост | Пол | Укупно <i>Total</i> | Неожењен Неудата <i>Single</i> | Ожењен Удата <i>Married</i> | Удовац Удовица <i>Widower Widow</i> | Разведен Разведена <i>Divorced</i> | Ванбрачна заједница <i>Common-law marriage</i> | Непознато <i>Unknown</i> | Sex | Age |
|---------|--------|------------------------|--------------------------------------|-----------------------------------|---|--|--|-----------------------------|--------|-------|
| 25–29 | мушки | 30 | 23 | 5 | 1 | - | - | 1 | male | 25–29 |
| | женски | 10 | 8 | 2 | - | - | - | - | female | |
| 30–34 | мушки | 36 | 17 | 17 | 1 | 1 | - | - | male | 30–34 |
| | женски | 18 | 4 | 7 | 1 | 6 | - | - | female | |
| 35–39 | мушки | 53 | 28 | 17 | 4 | 2 | - | 2 | male | 35–39 |
| | женски | 37 | 9 | 24 | 2 | 2 | - | - | female | |
| 40–44 | мушки | 98 | 31 | 61 | 4 | 1 | - | 1 | male | 40–44 |
| | женски | 52 | 7 | 35 | 5 | 5 | - | - | female | |
| 45–49 | мушки | 199 | 75 | 101 | 18 | 3 | - | 2 | male | 45–49 |
| | женски | 83 | 18 | 52 | 3 | 10 | - | - | female | |
| 50–54 | мушки | 346 | 102 | 206 | 24 | 9 | - | 5 | male | 50–54 |
| | женски | 150 | 18 | 99 | 9 | 24 | - | - | female | |
| 55–59 | мушки | 525 | 115 | 349 | 33 | 25 | - | 3 | male | 55–59 |
| | женски | 239 | 26 | 151 | 14 | 46 | - | 2 | female | |
| 60–64 | мушки | 817 | 103 | 594 | 64 | 51 | - | 5 | male | 60–64 |
| | женски | 351 | 34 | 191 | 20 | 101 | - | 5 | female | |
| 65–69 | мушки | 799 | 67 | 578 | 43 | 111 | - | - | male | 65–69 |
| | женски | 500 | 36 | 239 | 32 | 191 | - | 2 | female | |
| 70–74 | мушки | 1 027 | 41 | 753 | 42 | 188 | - | 3 | male | 70–74 |
| | женски | 823 | 72 | 279 | 45 | 424 | - | 3 | female | |
| 75–79 | мушки | 1 362 | 62 | 848 | 34 | 413 | 1 | 4 | male | 75–79 |
| | женски | 1 532 | 116 | 386 | 49 | 973 | - | 8 | female | |
| 80–84 | мушки | 1 205 | 30 | 594 | 22 | 553 | - | 6 | male | 80–84 |
| | женски | 1 644 | 114 | 247 | 57 | 1 217 | - | 9 | female | |
| 85+ | мушки | 823 | 12 | 251 | 7 | 549 | 1 | 3 | male | 85+ |
| | женски | 1 548 | 83 | 113 | 48 | 1 299 | - | 5 | female | |

3.14. УМРЛИ ПРЕМА ПОЛУ, СТАРОСТИ И ШКОЛСКОЈ СПРЕМИ У 2014.
DEATHS BY SEX, AGE AND EDUCATIONAL ATTAINMENT IN 2014

| Старост | Пол | Укупно Total | Без школе Without education | Непотпуна основна школа Incomplete basic school | Основна школа Basic school | Средња школа Secondary school | Виша школа Non-university high school | Висока школа University degree | Магистериј Master's degree | Докторат Doctorate | Непоз. Unkn. | Sex | Age |
|---------|--------|-----------------|--------------------------------------|--|-------------------------------------|--|--|---|----------------------------------|-----------------------|-----------------|--------|-------|
| УКУПНО | свега | 14 409 | 3 375 | 2 980 | 3 789 | 3 086 | 225 | 205 | 9 | 6 | 734 | all | TOTAL |
| | мушки | 7 386 | 800 | 1 282 | 2 284 | 2 295 | 178 | 158 | 6 | 5 | 378 | male | |
| | женски | 7 023 | 2 575 | 1 698 | 1 505 | 791 | 47 | 47 | 3 | 1 | 356 | female | |
| <15 | мушки | 19 | 18 | 1 | - | - | - | - | - | - | - | male | <15 |
| | женски | 22 | 20 | - | - | - | - | - | - | - | 2 | female | |
| 15-19 | мушки | 14 | - | - | 3 | 10 | - | - | - | - | 1 | male | 15-19 |
| | женски | 4 | 1 | - | 2 | 1 | - | - | - | - | - | female | |
| 20-24 | мушки | 33 | 3 | - | 2 | 25 | 1 | - | - | - | 2 | male | 20-24 |
| | женски | 10 | 3 | - | 2 | 4 | - | - | - | - | 1 | female | |
| 25-29 | мушки | 30 | 1 | 1 | 4 | 21 | - | 1 | - | - | 2 | male | 25-29 |
| | женски | 10 | 1 | - | - | 6 | - | 2 | 1 | - | - | female | |
| 30-34 | мушки | 36 | 1 | 2 | 2 | 27 | 2 | 1 | - | - | 1 | male | 30-34 |
| | женски | 18 | 3 | 2 | 3 | 9 | - | - | 1 | - | - | female | |
| 35-39 | мушки | 53 | 1 | - | 10 | 37 | 1 | - | - | - | 4 | male | 35-39 |
| | женски | 37 | 3 | 2 | 6 | 20 | 1 | 4 | - | - | 1 | female | |
| 40-44 | мушки | 98 | - | 1 | 15 | 73 | 2 | 1 | - | - | 6 | male | 40-44 |
| | женски | 52 | 2 | 2 | 8 | 35 | 1 | 4 | - | - | - | female | |
| 45-49 | мушки | 199 | 3 | 7 | 46 | 136 | 2 | 1 | - | - | 4 | male | 45-49 |
| | женски | 83 | 1 | 1 | 16 | 61 | 1 | 1 | - | - | 2 | female | |
| 50-54 | мушки | 346 | 6 | 13 | 70 | 220 | 6 | 14 | - | 1 | 16 | male | 50-54 |
| | женски | 150 | 8 | 4 | 33 | 92 | 4 | 7 | - | - | 2 | female | |
| 55-59 | мушки | 525 | 19 | 28 | 122 | 289 | 15 | 23 | - | 1 | 28 | male | 55-59 |
| | женски | 239 | 8 | 13 | 71 | 126 | 5 | 5 | - | - | 11 | female | |
| 60-64 | мушки | 817 | 27 | 48 | 256 | 390 | 19 | 29 | 2 | - | 46 | male | 60-64 |
| | женски | 351 | 32 | 36 | 131 | 119 | 3 | 8 | - | - | 22 | female | |
| 65-69 | мушки | 799 | 36 | 104 | 273 | 293 | 36 | 22 | 1 | - | 34 | male | 65-69 |
| | женски | 500 | 74 | 112 | 178 | 93 | 16 | 7 | 1 | - | 19 | female | |
| 70-74 | мушки | 1 027 | 77 | 173 | 413 | 258 | 26 | 19 | 1 | 1 | 59 | male | 70-74 |
| | женски | 823 | 216 | 220 | 242 | 84 | 4 | 3 | - | 1 | 53 | female | |
| 75-79 | мушки | 1 362 | 163 | 322 | 514 | 254 | 29 | 20 | - | 1 | 59 | male | 75-79 |
| | женски | 1 532 | 521 | 501 | 364 | 70 | 5 | 3 | - | - | 68 | female | |
| 80-84 | мушки | 1 205 | 219 | 347 | 354 | 179 | 19 | 19 | 1 | 1 | 66 | male | 80-84 |
| | женски | 1 644 | 744 | 462 | 311 | 40 | 5 | 2 | - | - | 80 | female | |
| 85+ | мушки | 823 | 226 | 235 | 200 | 83 | 20 | 8 | 1 | - | 50 | male | 85+ |
| | женски | 1 548 | 938 | 343 | 138 | 31 | 2 | 1 | - | - | 95 | female | |

3.15. УМРЛИ ПРЕМА ПОЛУ, СТАРОСТИ И АКТИВНОСТИ У 2014.
 DEATHS BY SEX, AGE AND ACTIVITY IN 2014

| Старост | Пол | Укупно | Активно лице које обавља занимање <i>Active person who performs an occupation</i> | Активно лице које не обавља занимање <i>Active person who does not perform an occupation</i> | Лице с личним приходом <i>Persons with their own income</i> | Издравана лица <i>Dependents</i> | Лице на раду или боравку у иностранству <i>Persons working or residing in foreign countries</i> | Непознато <i>Unknown</i> | Sex | Age |
|---------|--------|--------|--|---|--|-------------------------------------|--|-----------------------------|---------------|--------------|
| УКУПНО | свега | 14 409 | 2 230 | 925 | 9 580 | 1 025 | 73 | 576 | <i>all</i> | <i>TOTAL</i> |
| | мушки | 7 386 | 758 | 609 | 5 340 | 316 | 48 | 315 | <i>male</i> | |
| | женски | 7 023 | 1 472 | 316 | 4 240 | 709 | 25 | 261 | <i>female</i> | |
| <15 | мушки | 19 | - | - | - | 19 | - | - | <i>male</i> | <15 |
| | женски | 22 | - | - | - | 22 | - | - | <i>female</i> | |
| 15-19 | мушки | 14 | - | 4 | - | 8 | - | 2 | <i>male</i> | 15-19 |
| | женски | 4 | - | - | - | 4 | - | - | <i>female</i> | |
| 20-24 | мушки | 33 | 6 | 12 | 1 | 10 | - | 4 | <i>male</i> | 20-24 |
| | женски | 10 | 2 | 6 | - | 2 | - | - | <i>female</i> | |
| 25-29 | мушки | 30 | 7 | 15 | 1 | 4 | 1 | 2 | <i>male</i> | 25-29 |
| | женски | 10 | 3 | 4 | - | 3 | - | - | <i>female</i> | |
| 30-34 | мушки | 36 | 15 | 11 | 2 | 2 | 4 | 2 | <i>male</i> | 30-34 |
| | женски | 18 | 5 | 10 | 2 | - | - | 1 | <i>female</i> | |
| 35-39 | мушки | 53 | 17 | 25 | 7 | 1 | - | 3 | <i>male</i> | 35-39 |
| | женски | 37 | 16 | 13 | 2 | 4 | - | 2 | <i>female</i> | |
| 40-44 | мушки | 98 | 30 | 37 | 14 | 2 | 2 | 13 | <i>male</i> | 40-44 |
| | женски | 52 | 24 | 16 | 5 | 5 | 1 | 1 | <i>female</i> | |
| 45-49 | мушки | 199 | 58 | 88 | 31 | 4 | 2 | 16 | <i>male</i> | 45-49 |
| | женски | 83 | 33 | 27 | 10 | 7 | 1 | 5 | <i>female</i> | |
| 50-54 | мушки | 346 | 99 | 111 | 83 | 12 | 6 | 35 | <i>male</i> | 50-54 |
| | женски | 150 | 72 | 29 | 31 | 7 | 4 | 7 | <i>female</i> | |
| 55-59 | мушки | 525 | 116 | 100 | 244 | 18 | 9 | 38 | <i>male</i> | 55-59 |
| | женски | 239 | 82 | 34 | 98 | 9 | 3 | 13 | <i>female</i> | |
| 60-64 | мушки | 817 | 96 | 105 | 545 | 16 | 11 | 44 | <i>male</i> | 60-64 |
| | женски | 351 | 89 | 24 | 207 | 11 | 2 | 18 | <i>female</i> | |
| 65-69 | мушки | 799 | 35 | 20 | 689 | 20 | 4 | 31 | <i>male</i> | 65-69 |
| | женски | 500 | 105 | 25 | 313 | 33 | 6 | 18 | <i>female</i> | |
| 70-74 | мушки | 1 027 | 61 | 20 | 880 | 26 | 5 | 35 | <i>male</i> | 70-74 |
| | женски | 823 | 202 | 18 | 486 | 75 | 3 | 39 | <i>female</i> | |
| 75-79 | мушки | 1 362 | 98 | 20 | 1 156 | 53 | 2 | 33 | <i>male</i> | 75-79 |
| | женски | 1 532 | 341 | 36 | 966 | 136 | 4 | 49 | <i>female</i> | |
| 80-84 | мушки | 1 205 | 82 | 26 | 1 007 | 51 | 1 | 38 | <i>male</i> | 80-84 |
| | женски | 1 644 | 299 | 44 | 1 092 | 159 | - | 50 | <i>female</i> | |
| 85+ | мушки | 823 | 38 | 15 | 680 | 70 | 1 | 19 | <i>male</i> | 85+ |
| | женски | 1 548 | 199 | 30 | 1 028 | 232 | 1 | 58 | <i>female</i> | |

3.16. УМРЛИ ПРЕМА ПОЛУ, СТАРОСТИ И УЗРОКУ СМРТИ У 2014.
DEATHS BY SEX, AGE AND CAUSE OF DEATH IN 2014

| Узрок смрти | Пол | Укупно Total | <1 | 1-4 | 5-9 | 10-14 | 15-19 | 20-24 | 25-29 | 30-34 | 35-39 | 40-44 |
|---|--------|-----------------|----|-----|-----|-------|-------|-------|-------|-------|-------|-------|
| УКУПНО | свега | 14 409 | 29 | 4 | 4 | 4 | 18 | 43 | 40 | 54 | 90 | 150 |
| | мушки | 7 386 | 11 | 3 | 3 | 2 | 14 | 33 | 30 | 36 | 53 | 98 |
| | женски | 7 023 | 18 | 1 | 1 | 2 | 4 | 10 | 10 | 18 | 37 | 52 |
| A00-B99 Инфективне и паразитарне болести | мушки | 80 | - | - | - | - | - | 1 | 1 | - | - | 3 |
| | женски | 56 | - | - | - | 1 | - | - | - | - | - | - |
| C00-D48 Неоплазме | мушки | 1 801 | - | 1 | - | - | 3 | 4 | 2 | 8 | 8 | 20 |
| | женски | 1 353 | - | - | - | - | 1 | - | 2 | 6 | 15 | 26 |
| D50-D89 Друге болести крви и крвотворних органа и неки поремећаји имуног система | мушки | 2 | - | - | - | - | - | - | - | - | - | - |
| | женски | 8 | - | - | - | - | - | 1 | - | - | - | - |
| E00-E88 Болести жлијезда са унутрашњим лучењем, исхране и метаболизма | мушки | 411 | - | - | - | - | - | - | - | - | 2 | 2 |
| | женски | 501 | - | - | - | - | - | 1 | - | 2 | - | 1 |
| F00-F99 Душевни поремећаји и поремећаји понашања | мушки | 63 | - | - | - | - | - | - | - | 1 | - | 2 |
| | женски | 21 | - | - | - | - | - | 1 | - | - | - | - |
| G00-G99 Болести нервног система | мушки | 97 | - | 1 | 1 | - | 1 | 3 | 2 | 2 | 2 | 3 |
| | женски | 89 | - | - | - | - | - | - | - | - | 2 | - |
| I00-I99 Болести циркулаторног система | мушки | 3 142 | - | - | - | 1 | 2 | 4 | 1 | 5 | 15 | 25 |
| | женски | 3 635 | - | - | - | - | 1 | 4 | 2 | 7 | 7 | 13 |
| J00-J98 Болести респираторног система | мушки | 315 | - | - | - | - | - | - | 1 | 1 | - | 2 |
| | женски | 209 | - | - | - | - | - | 2 | - | - | 2 | - |
| K00-K92 Болести дигестивног система | мушки | 241 | - | - | - | - | - | - | 1 | - | 3 | 3 |
| | женски | 188 | - | - | - | - | - | - | - | - | 1 | 1 |
| L00-L98 Болести коже и поткожног ткива | мушки | 13 | - | - | - | - | - | - | - | - | - | - |
| | женски | 9 | - | - | - | - | - | - | - | - | - | - |
| M00-M99 Болести мишићно-коштаног система и везивног ткива | мушки | 8 | - | - | - | - | - | - | - | - | - | - |
| | женски | 14 | - | - | - | - | - | - | - | - | 1 | - |
| N00-N98 Болести генитоуринарног система | мушки | 73 | - | - | - | - | - | - | - | - | - | - |
| | женски | 77 | - | - | - | - | - | - | - | - | - | 1 |
| O00-O99 Трудноћа, порођај и бабиње | мушки | - | - | - | - | - | - | - | - | - | - | - |
| | женски | - | - | - | - | - | - | - | - | - | - | - |

| 45-49 | 50-54 | 55-59 | 60-64 | 65-69 | 70-74 | 75-79 | 80-84 | 85+ | Непознато Unknown | Sex | Cause of death |
|-------|-------|-------|-------|-------|-------|-------|-------|-------|----------------------|--------|---|
| 282 | 496 | 764 | 1 168 | 1 299 | 1 850 | 2 894 | 2 849 | 2 371 | - | all | TOTAL |
| 199 | 346 | 525 | 817 | 799 | 1 027 | 1 362 | 1 205 | 823 | - | male | |
| 83 | 150 | 239 | 351 | 500 | 823 | 1 532 | 1 644 | 1 548 | - | female | |
| | | | | | | | | | | | A00-B99 |
| 3 | 5 | 6 | 9 | 11 | 6 | 14 | 14 | 7 | - | male | Infectious and parasitic diseases |
| - | 4 | 3 | 2 | 6 | 7 | 14 | 15 | 4 | - | female | |
| | | | | | | | | | | | C00-D48 |
| 42 | 98 | 177 | 290 | 284 | 299 | 301 | 171 | 93 | - | male | Neoplasms |
| 41 | 76 | 123 | 150 | 175 | 192 | 257 | 204 | 85 | - | female | |
| | | | | | | | | | | | D50-D89 |
| - | - | 1 | - | - | - | - | 1 | - | - | male | Diseases of the blood and blood forming organs and certain disorders involving the immune mechanism |
| - | - | - | - | - | 1 | 1 | 3 | 2 | - | female | |
| | | | | | | | | | | | E00-E88 |
| 8 | 20 | 27 | 48 | 46 | 69 | 98 | 65 | 26 | - | male | Endocrine, nutritional and metabolic diseases |
| 4 | 4 | 11 | 17 | 39 | 92 | 143 | 130 | 57 | - | female | |
| | | | | | | | | | | | F00-F99 |
| 7 | 5 | 6 | 15 | 8 | 1 | 6 | 10 | 2 | - | male | Mental and behavioural disorders |
| - | - | 2 | 3 | 3 | 2 | 1 | 4 | 5 | - | female | |
| | | | | | | | | | | | G00-G99 |
| 5 | 4 | 5 | 8 | 10 | 15 | 10 | 17 | 8 | - | male | Diseases of the nervous system |
| 3 | 3 | 3 | 4 | 5 | 13 | 21 | 16 | 19 | - | female | |
| | | | | | | | | | | | I00-I99 |
| 56 | 117 | 170 | 262 | 279 | 400 | 656 | 647 | 502 | - | male | Diseases of the circulatory system |
| 16 | 30 | 57 | 117 | 175 | 364 | 829 | 997 | 1 016 | - | female | |
| | | | | | | | | | | | J00-J98 |
| 5 | 9 | 14 | 27 | 35 | 53 | 75 | 62 | 31 | - | male | Diseases of the respiratory system |
| 4 | 4 | 5 | 8 | 11 | 23 | 56 | 54 | 40 | - | female | |
| | | | | | | | | | | | K00-K92 |
| 12 | 22 | 32 | 31 | 26 | 37 | 31 | 32 | 11 | - | male | Diseases of the digestive system |
| 2 | 8 | 4 | 14 | 23 | 24 | 39 | 47 | 25 | - | female | |
| | | | | | | | | | | | L00-L98 |
| - | 2 | 1 | 3 | 1 | 2 | 1 | 2 | 1 | - | male | Diseases of the skin and subcutaneous tissue |
| 1 | 1 | - | - | - | 2 | - | 3 | 2 | - | female | |
| | | | | | | | | | | | M00-M99 |
| - | - | 1 | 1 | - | 1 | 3 | 2 | - | - | male | Diseases of the musculoskeletal system and connective tissue |
| - | 1 | 2 | 1 | 3 | 3 | 2 | 1 | - | - | female | |
| | | | | | | | | | | | N00-N98 |
| 1 | 1 | 1 | 9 | 3 | 7 | 24 | 20 | 7 | - | male | Diseases of the genitourinary system |
| - | - | 4 | 3 | 6 | 16 | 25 | 15 | 7 | - | female | |
| | | | | | | | | | | | O00-O99 |
| - | - | - | - | - | - | - | - | - | - | male | Pregnancy, childbirth and the puerperium |
| - | - | - | - | - | - | - | - | - | - | female | |

3.16. УМРЛИ ПРЕМА ПОЛУ, СТАРОСТИ И УЗРОКУ СМРТИ У 2014.
DEATHS BY SEX, AGE AND CAUSE OF DEATH IN 2014

| Узрок смрти | Пол | Укупно <i>Total</i> | <1 | 1-4 | 5-9 | 10-14 | 15-19 | 20-24 | 25-29 | 30-34 | 35-39 | 40-44 |
|---|--------|------------------------|----|-----|-----|-------|-------|-------|-------|-------|-------|-------|
| P00-P96 | | | | | | | | | | | | |
| Одређена стања настала у перинаталном периоду | мушки | 7 | 7 | - | - | - | - | - | - | - | - | - |
| | женски | 9 | 9 | - | - | - | - | - | - | - | - | - |
| Q00-Q99 | | | | | | | | | | | | |
| Конгениталне аномалије, деформације и хромосомне ненормалности | мушки | 3 | 1 | 1 | - | - | - | - | - | - | - | 1 |
| | женски | 7 | 6 | - | - | - | - | - | - | - | - | - |
| R00-R99 | | | | | | | | | | | | |
| Симптоми, знакови и ненормални клинички и лабораторијски налази, неklasификовани на другом мјесту | мушки | 718 | 3 | - | - | - | 3 | 2 | 3 | 4 | 5 | 8 |
| | женски | 727 | 3 | 1 | - | 1 | 1 | - | - | 2 | 3 | 3 |
| S00-T98 | | | | | | | | | | | | |
| Повреде, тровања и последице дјеловања спољних фактора | мушки | 412 | - | - | 2 | 1 | 5 | 19 | 19 | 15 | 18 | 29 |
| | женски | 120 | - | - | 1 | - | 1 | 1 | 6 | 1 | 6 | 7 |

(наставак—continued)

| 45-49 | 50-54 | 55-59 | 60-64 | 65-69 | 70-74 | 75-79 | 80-84 | 85+ | Непознато Unknown | Sex | Cause of death |
|-------|-------|-------|-------|-------|-------|-------|-------|-----|----------------------|--------|--|
| - | - | - | - | - | - | - | - | - | - | male | P00-P96 Certain conditions originating in the perinatal period |
| - | - | - | - | - | - | - | - | - | - | female | |
| - | - | - | - | - | - | - | - | - | - | male | Q00-Q99 Congenital malformations, deformations and chromosomal abnormalities |
| - | 1 | - | - | - | - | - | - | - | - | female | |
| 21 | 26 | 46 | 68 | 63 | 93 | 109 | 137 | 127 | - | male | R00-R99 Symptoms, signs and abnormal clinical and laboratory findings, not elsewhere classified |
| 4 | 13 | 16 | 20 | 44 | 75 | 123 | 142 | 276 | - | female | |
| 39 | 37 | 38 | 46 | 33 | 44 | 34 | 25 | 8 | - | male | S00-T98 Injuries, poisoning and consequences of external causes |
| 8 | 5 | 9 | 12 | 10 | 9 | 21 | 13 | 10 | - | female | |

3.17. УМРЛИ ПРЕМА ПОЛУ, ШКОЛСКОЈ СПРЕМИ И УЗРОКУ СМРТИ У 2014.
DEATHS BY SEX, EDUCATIONAL ATTAINMENT AND CAUSE OF DEATH IN 2014

| Узрок смрти | Пол | Укупно Total | Без школе Without education | Непотпуна основна школа Incomplete basic school | Основна школа Basic school | Средња школа Secondary school |
|--|--------|-----------------|-----------------------------------|--|-------------------------------------|--|
| УКУПНО | свега | 14 409 | 3 375 | 2 980 | 3 789 | 3 086 |
| | мушки | 7 386 | 800 | 1 282 | 2 284 | 2 295 |
| | женски | 7 023 | 2 575 | 1 698 | 1 505 | 791 |
| A00–B99 | | | | | | |
| Инфективне и паразитне болести | мушки | 80 | 8 | 13 | 24 | 29 |
| | женски | 56 | 13 | 11 | 17 | 11 |
| C00–D48 | | | | | | |
| Неоплазме | мушки | 1 801 | 117 | 250 | 573 | 695 |
| | женски | 1 353 | 257 | 260 | 398 | 333 |
| D50–D89 | | | | | | |
| Болести крви и крвотворних органа и неки поремећаји имуног система | мушки | 2 | - | - | 1 | 1 |
| | женски | 8 | 4 | 2 | 1 | 1 |
| E00–E88 | | | | | | |
| Болести жлијезда са унутрашњим лучењем, исхране и метаболизма | мушки | 411 | 31 | 64 | 132 | 145 |
| | женски | 501 | 157 | 158 | 116 | 54 |
| F00–F99 | | | | | | |
| Душевни поремећаји и поремећаји понашања | мушки | 63 | 5 | 13 | 25 | 15 |
| | женски | 21 | 13 | 4 | 2 | 2 |
| G00–G99 | | | | | | |
| Болести нервног система | мушки | 97 | 15 | 12 | 29 | 31 |
| | женски | 89 | 25 | 21 | 28 | 11 |
| I00–I99 | | | | | | |
| Болести циркулаторног система | мушки | 3 142 | 395 | 669 | 998 | 815 |
| | женски | 3 635 | 1 603 | 939 | 674 | 219 |
| J00–J98 | | | | | | |
| Болести респираторног система | мушки | 315 | 49 | 63 | 108 | 71 |
| | женски | 209 | 67 | 66 | 41 | 27 |
| K00–K92 | | | | | | |
| Болести дигестивног система | мушки | 241 | 23 | 33 | 84 | 87 |
| | женски | 188 | 53 | 53 | 52 | 27 |
| L00–L98 | | | | | | |
| Болести коже и поткожног ткива | мушки | 13 | 3 | 2 | 3 | 4 |
| | женски | 9 | 3 | 3 | 1 | 1 |
| M00–M99 | | | | | | |
| Болести мишићно-коштаног система и везивног ткива | мушки | 8 | 1 | 2 | 2 | 1 |
| | женски | 14 | 4 | 3 | 2 | 5 |
| N00–N98 | | | | | | |
| Болести генитоуринарног система | мушки | 73 | 8 | 18 | 24 | 16 |
| | женски | 77 | 23 | 13 | 30 | 7 |
| O00–O99 | | | | | | |
| Трудноћа, порођај и бабиње | мушки | - | - | - | - | - |
| | женски | - | - | - | - | - |

| Виша школа Non-university high school | Висока школа University degree | Магистериј Master's degree | Докторат Doctorate | Непознато Unknown | Sex | Cause of death |
|---|-----------------------------------|-------------------------------|-----------------------|----------------------|--------|---|
| 225 | 205 | 9 | 6 | 734 | all | TOTAL |
| 178 | 158 | 6 | 5 | 378 | male | |
| 47 | 47 | 3 | 1 | 356 | female | |
| | | | | | | A00–B99 |
| | | | | | | Infectious and parasitic diseases |
| 2 | - | 1 | - | 3 | male | |
| 2 | - | - | - | 2 | female | |
| | | | | | | C00–D48 |
| | | | | | | Neoplasms |
| 50 | 48 | 1 | 1 | 66 | male | |
| 21 | 23 | 2 | 1 | 58 | female | |
| | | | | | | D50–D89 |
| | | | | | | Diseases of the blood and blood forming organs and certain disorders involving the immune mechanism |
| - | - | - | - | - | male | |
| - | - | - | - | - | female | |
| | | | | | | E00–E88 |
| | | | | | | Endocrine, nutritional and metabolic diseases |
| 17 | 8 | - | 1 | 13 | male | |
| 4 | 2 | - | - | 10 | female | |
| | | | | | | F00–F99 |
| | | | | | | Mental and behavioural disorders |
| 1 | 2 | - | 1 | 1 | male | |
| - | - | - | - | - | female | |
| | | | | | | G00–G99 |
| | | | | | | Diseases of the nervous system |
| 4 | 3 | - | - | 3 | male | |
| - | - | - | - | 4 | female | |
| | | | | | | I00–I99 |
| | | | | | | Diseases of the circulatory system |
| 64 | 57 | 2 | 1 | 141 | male | |
| 18 | 13 | 1 | - | 168 | female | |
| | | | | | | J00–J98 |
| | | | | | | Diseases of the respiratory system |
| 6 | 5 | - | - | 13 | male | |
| - | - | - | - | 8 | female | |
| | | | | | | K00–K92 |
| | | | | | | Diseases of the digestive system |
| 7 | 2 | 2 | - | 3 | male | |
| - | 2 | - | - | 1 | female | |
| | | | | | | L00–L98 |
| | | | | | | Diseases of the skin and subcutaneous tissue |
| 1 | - | - | - | - | male | |
| - | - | - | - | 1 | female | |
| | | | | | | M00–M99 |
| | | | | | | Diseases of the musculoskeletal system and connective tissue |
| - | 1 | - | - | 1 | male | |
| - | - | - | - | - | female | |
| | | | | | | N00–N98 |
| | | | | | | Diseases of the genitourinary system |
| 1 | 2 | - | - | 4 | male | |
| - | 1 | - | - | 3 | female | |
| | | | | | | O00–O99 |
| | | | | | | Pregnancy, childbirth and the puerperium |
| - | - | - | - | - | male | |
| - | - | - | - | - | female | |

3.17. УМРЛИ ПРЕМА ПОЛУ, ШКОЛСКОЈ СПРЕМИ И УЗРОКУ СМРТИ У 2014.
DEATHS BY SEX, EDUCATIONAL ATTAINMENT AND CAUSE OF DEATH IN 2014

| Узрок смрти | Пол | Укупно <i>Total</i> | Без школе <i>Without education</i> | Непотпуна основна школа <i>Incomplete basic school</i> | Основна школа <i>Basic school</i> | Средња школа <i>Secondary school</i> |
|---|--------|------------------------|---|--|---|--|
| P00–P96 Одређена стања настала у перинаталном периоду | мушки | 7 | 7 | - | - | - |
| | женски | 9 | 9 | - | - | - |
| Q00–Q99 Конгениталне аномалије, деформације и хромосомне ненормалности | мушки | 3 | 2 | - | 1 | - |
| | женски | 7 | 7 | - | - | - |
| R00–R99 Симптоми, знакови и ненормални клинички и лабора- торијски налази, неklasификовани на другом мјесту | мушки | 718 | 116 | 103 | 169 | 183 |
| | женски | 727 | 315 | 143 | 116 | 56 |
| S00–T98 Повреде, тровања и последице дјеловања спољних фактора | мушки | 412 | 20 | 40 | 111 | 202 |
| | женски | 120 | 22 | 22 | 27 | 37 |

(наставак-continued)

| Виша школа Non-university high school | Висока школа University degree | Магистериј Master's degree | Докторат Doctorate | Непознато Unknown | Sex | Cause of death |
|---|-----------------------------------|-------------------------------|-----------------------|----------------------|--------|---|
| - | - | - | - | - | male | P00-P96 Certain conditions originating in the perinatal period |
| - | - | - | - | - | female | |
| - | - | - | - | - | male | Q00-Q99 Congenital malformations, deformations and chromosomal abnormalities |
| - | - | - | - | - | female | |
| 17 | 18 | - | 1 | 111 | male | R00-R99 Symptoms, signs and abnormal clinical and laboratory findings, not elsewhere classified |
| 2 | 2 | - | - | 93 | female | |
| 8 | 12 | - | - | 19 | male | S00-T98 Injuries, poisoning and consequences of external causes |
| - | 4 | - | - | 8 | female | |

3.18. УМРЛИ ПРЕМА ПОЛУ, АКТИВНОСТИ И УЗРОКУ СМРТИ У 2014.
DEATHS BY SEX, ACTIVITY AND CAUSE OF DEATH IN 2014

| Узрок смрти | Пол | Укупно Total | Активно лице које обавља занимање Active person who performs an occupation | Активно лице које не обавља занимање Active person who does not perform an occupation |
|--|--------|-----------------|---|--|
| УКУПНО | свега | 14 409 | 2 230 | 925 |
| | мушки | 7 386 | 758 | 609 |
| | женски | 7 023 | 1 472 | 316 |
| A00–B99 | | | | |
| Инфективне и паразитне болести | мушки | 80 | 5 | 10 |
| | женски | 56 | 17 | 1 |
| C00–D48 | | | | |
| Неоплазме | мушки | 1 801 | 173 | 165 |
| | женски | 1 353 | 316 | 100 |
| D50–D89 | | | | |
| Болести крви и крвотворних органа и неки поремећаји имуног система | мушки | 2 | - | - |
| | женски | 8 | 2 | 1 |
| E00–E88 | | | | |
| Болести жлијезда са унутрашњим лучењем, исхране и метаболизма | мушки | 411 | 28 | 22 |
| | женски | 501 | 100 | 23 |
| F00–F99 | | | | |
| Душевни поремећаји и поремећаји понашања | мушки | 63 | 9 | 12 |
| | женски | 21 | 5 | 2 |
| G00–G99 | | | | |
| Болести нервног система | мушки | 97 | 3 | 12 |
| | женски | 89 | 16 | 5 |
| I00–I99 | | | | |
| Болести циркулаторног система | мушки | 3 142 | 315 | 204 |
| | женски | 3 635 | 743 | 132 |
| J00–J98 | | | | |
| Болести респираторног система | мушки | 315 | 33 | 18 |
| | женски | 209 | 52 | 8 |
| K00–K92 | | | | |
| Болести дигестивног система | мушки | 241 | 32 | 25 |
| | женски | 188 | 46 | 10 |
| L00–L98 | | | | |
| Болести коже и поткожног ткива | мушки | 13 | - | 1 |
| | женски | 9 | 1 | - |
| M00–M99 | | | | |
| Болести мишићно-коштаног система и везивног ткива | мушки | 8 | - | - |
| | женски | 14 | 4 | 1 |
| N00–N98 | | | | |
| Болести генитоуринарног система | мушки | 73 | 9 | 2 |
| | женски | 77 | 18 | 1 |
| O00–O99 | | | | |
| Трудноћа, порођај и бабиње | мушки | - | - | - |
| | женски | - | - | - |

| Лица с личним приходом <i>Persons with their own income</i> | Издравана лица <i>Dependents</i> | Лице на раду или боравку у иностранству <i>Persons working or residing in foreign countries</i> | Непоз. <i>Unknown</i> | Sex | Cause of death |
|--|-------------------------------------|--|--------------------------|---------------|--|
| 9 580 | 1 025 | 73 | 576 | <i>all</i> | TOTAL |
| 5 340 | 316 | 48 | 315 | <i>male</i> | |
| 4 240 | 709 | 25 | 261 | <i>female</i> | |
| | | | | | A00–B99 |
| 56 | 4 | - | 5 | <i>male</i> | <i>Infectious and parasitic diseases</i> |
| 33 | 4 | - | 1 | <i>female</i> | |
| | | | | | C00–D48 |
| 1 348 | 53 | 2 | 60 | <i>male</i> | <i>Neoplasms</i> |
| 821 | 77 | 2 | 37 | <i>female</i> | |
| | | | | | D50–D89 |
| 2 | - | - | - | <i>male</i> | <i>Diseases of the blood and blood forming organs and certain disorders involving the immune mechanism</i> |
| 4 | 1 | - | - | <i>female</i> | |
| | | | | | E00–E88 |
| 342 | 11 | - | 8 | <i>male</i> | <i>Endocrine, nutritional and metabolic diseases</i> |
| 330 | 41 | - | 7 | <i>female</i> | |
| | | | | | F00–F99 |
| 33 | 3 | - | 6 | <i>male</i> | <i>Mental and behavioural disorders</i> |
| 11 | 3 | - | - | <i>female</i> | |
| | | | | | G00–G99 |
| 68 | 12 | - | 2 | <i>male</i> | <i>Diseases of the nervous system</i> |
| 54 | 9 | - | 5 | <i>female</i> | |
| | | | | | I00–I99 |
| 2 360 | 156 | 6 | 101 | <i>male</i> | <i>Diseases of the circulatory system</i> |
| 2 222 | 422 | 1 | 115 | <i>female</i> | |
| | | | | | J00–J98 |
| 244 | 9 | 1 | 10 | <i>male</i> | <i>Diseases of the respiratory system</i> |
| 125 | 14 | 1 | 9 | <i>female</i> | |
| | | | | | K00–K92 |
| 166 | 10 | - | 8 | <i>male</i> | <i>Diseases of the digestive system</i> |
| 111 | 16 | - | 5 | <i>female</i> | |
| | | | | | L00–L98 |
| 10 | 2 | - | - | <i>male</i> | <i>Diseases of the skin and subcutaneous tissue</i> |
| 5 | 1 | - | 2 | <i>female</i> | |
| | | | | | M00–M99 |
| 8 | - | - | - | <i>male</i> | <i>Diseases of the musculoskeletal system and connective tissue</i> |
| 8 | 1 | - | - | <i>female</i> | |
| | | | | | N00–N98 |
| 55 | 2 | - | 5 | <i>male</i> | <i>Diseases of the genitourinary system</i> |
| 49 | 6 | - | 3 | <i>female</i> | |
| | | | | | O00–O99 |
| - | - | - | - | <i>male</i> | <i>Pregnancy, childbirth and the puerperium</i> |
| - | - | - | - | <i>female</i> | |

3.18. УМРЛИ ПРЕМА ПОЛУ, АКТИВНОСТИ И УЗРОКУ СМРТИ У 2014.
DEATHS BY SEX, ACTIVITY AND CAUSE OF DEATH IN 2014

| Узрок смрти | Пол | Укупно Total | Активно лице које обавља занимање Active person who performs an occupation | Активно лице које не обавља занимање Active person who does not perform an occupation |
|--|--------|-----------------|---|--|
| P00–P96 | | | | |
| Одређена стања настала у перинаталном периоду | мушки | 7 | - | - |
| | женски | 9 | - | - |
| Q00–Q99 | | | | |
| Конгениталне аномалије, деформације и хромосомне ненормалности | мушки | 3 | - | 1 |
| | женски | 7 | - | - |
| R00–R99 | | | | |
| Симптоми, знаци и ненормални клинички и лабора- торијски налази, неklasификовани на другом мјесту | мушки | 718 | 59 | 47 |
| | женски | 727 | 112 | 24 |
| S00–T98 | | | | |
| Повреде, тровања и посљедице дјеловања спољних фактора | мушки | 412 | 92 | 90 |
| | женски | 120 | 40 | 8 |

(наставак-continued)

| Лица с личним приходом <i>Persons with their own income</i> | Издравана лица <i>Dependents</i> | Лице на раду или боравку у иностранству <i>Persons working or residing in foreign countries</i> | Непоз. <i>Unknown</i> | Sex | Cause of death |
|--|-------------------------------------|--|--------------------------|--------|--|
| - | 7 | - | - | male | P00-P96 |
| - | 9 | - | - | female | Certain conditions originating in the perinatal period |
| | | | | | Q00-Q99 |
| - | 2 | - | - | male | Congenital malformations, deformations and |
| - | 7 | - | - | female | chromosomal abnormalities |
| | | | | | R00-R99 |
| 463 | 28 | 34 | 87 | male | Symptoms, signs and abnormal clinical and laboratory |
| 412 | 87 | 21 | 71 | female | findings, not elsewhere classified |
| | | | | | S00-T98 |
| 185 | 17 | 5 | 23 | male | Injuries, poisoning and consequences of |
| 55 | 11 | - | 6 | female | external causes |

3.19. УМРЛА ОДОЈЧАД ПРЕМА ПОЛУ, СТАРОСТИ И УЗРОКУ СМРТИ У 2014.
INFANT DEATHS BY SEX, AGE AND CAUSE OF DEATH IN 2014

| Узрок смрти | Пол | Укупно <i>Total</i> | 0–24 часа <i>0–24 hours</i> | 1–6 дана <i>1–6 days</i> |
|---|--------|------------------------|--------------------------------|-----------------------------|
| УКУПНО | свега | 29 | 4 | 11 |
| | мушки | 11 | 2 | 5 |
| | женски | 18 | 2 | 6 |
| A00-B99 Инфективне и паразитне болести | мушки | - | - | - |
| | женски | - | - | - |
| J00-J98 Болести респираторног система | мушки | - | - | - |
| | женски | - | - | - |
| P00-P96 Одређена стања настала у перинаталном периоду | мушки | 7 | 1 | 5 |
| | женски | 9 | 2 | 4 |
| R00-R99 Симптоми, знаци и ненормални клинички и лабораторијски налази, неклассификовани на другом мјесту | мушки | 3 | - | - |
| | женски | 3 | - | - |
| Q00-Q99 Урођене аномалије, деформације и хромосомне ненормалности | мушки | 1 | 1 | - |
| | женски | 6 | - | 2 |

| 7–29 дана 7 – 29 days | 1-3 мјесеца 1-3 months | 4–7 мјесеци 4–7 months | 8–11 мјесеци 8–11 months | Sex | Cause of death |
|--------------------------|---------------------------|---------------------------|-----------------------------|---------------|---|
| 6 | 5 | 1 | 2 | <i>all</i> | <i>TOTAL</i> |
| 1 | 3 | - | - | <i>male</i> | |
| 5 | 2 | 1 | 2 | <i>female</i> | |
| - | - | - | - | <i>male</i> | <i>A00-B99</i> <i>Infectious and parasitic diseases</i> |
| - | - | - | - | <i>female</i> | |
| - | - | - | - | <i>male</i> | <i>J00-J98</i> <i>Diseases of the respiratory system</i> |
| - | - | - | - | <i>female</i> | |
| 1 | - | - | - | <i>male</i> | <i>P00-P96</i> <i>Certain conditions originating in the perinatal period</i> |
| 2 | 1 | - | - | <i>female</i> | |
| - | 3 | - | - | <i>male</i> | <i>R00-R99</i> <i>Symptoms, signs and abnormal clinical and</i> |
| 1 | - | 1 | 1 | <i>female</i> | <i>laboratory findings, not elsewhere classified</i> |
| - | - | - | - | <i>male</i> | <i>Q00-Q99</i> <i>Congenital malformations, deformations and</i> |
| 2 | 1 | - | 1 | <i>female</i> | <i>chromosomal abnormalities</i> |

3.20. УМРЛА ОДОЈЧАД ПРЕМА ПОЛУ, СТАРОСТИ И СТАРОСТИ МАЈКЕ У 2014.
INFANT DEATHS BY SEX, AGE AND MOTHER'S AGE IN 2014

| Старост одојчета | Пол | Укупно Total | 15-19 | 20-24 | 25-29 | 30-34 | 35-39 | 40-44 | 45-49 | 50+ | Sex | Infant's age |
|------------------|--------|-----------------|-------|-------|-------|-------|-------|-------|-------|-----|--------|----------------|
| УКУПНО | свега | 29 | - | 5 | 3 | 15 | 4 | 2 | - | - | all | TOTAL |
| | мушки | 11 | - | 2 | 1 | 6 | 1 | 1 | - | - | male | |
| | женски | 18 | - | 3 | 2 | 9 | 3 | 1 | - | - | female | |
| 0-24 часа | мушки | 2 | - | 1 | - | 1 | - | - | - | - | male | 0-24 hours |
| | женски | 2 | - | 1 | - | 1 | - | - | - | - | female | |
| 1-6 дана | мушки | 5 | - | - | - | 4 | 1 | - | - | - | male | 1-6 days |
| | женски | 6 | - | - | - | 5 | 1 | - | - | - | female | |
| 7-13 дана | мушки | - | - | - | - | - | - | - | - | - | male | 7-13 days |
| | женски | 2 | - | - | 1 | 1 | - | - | - | - | female | |
| 14-20 дана | мушки | 1 | - | - | - | - | - | 1 | - | - | male | 14-20 days |
| | женски | 2 | - | 1 | 1 | - | - | - | - | - | female | |
| 21-27 дана | мушки | - | - | - | - | - | - | - | - | - | male | 21-27 days |
| | женски | 2 | - | 1 | - | - | - | 1 | - | - | female | |
| 1-4 мјесеци | мушки | 3 | - | 1 | 1 | 1 | - | - | - | - | male | 1-4 months |
| | женски | 1 | - | - | - | 1 | - | - | - | - | female | |
| 5-8 мјесеци | мушки | - | - | - | - | - | - | - | - | - | male | 5-8 months |
| | женски | 2 | - | - | - | 1 | 1 | - | - | - | female | |
| 9-11 мјесеци | мушки | - | - | - | - | - | - | - | - | - | male | 9-11 months |
| | женски | 1 | - | - | - | - | 1 | - | - | - | female | |

3.21. УМРЛА ОДОЈЧАД ПРЕМА БРАЧНОСТИ МАЈКЕ И БРОЈУ ДЈЕЦЕ КОЈЕ ЈЕ РОДИЛА МАЈКА УМРЛОГ ОДОЈЧЕТА У 2014.
INFANT DEATHS BY MARITAL STATUS AND NUMBER OF CHILDREN OF INFANT'S MOTHER IN 2014

| Број дјеце које је родила мајка умрлог одојчета | Укупно Total | Брачност мајке Marital status of mother | | | Number of children of infant's mother |
|--|-----------------|--|--|---|--|
| | | у браку married | ван брака -родитељи живе заједно outside marriage – parents living together | ван брака -родитељи не живе заједно outside marriage – parents not living together | |
| УКУПНО | 29 | 27 | 2 | - | TOTAL |
| Једно | 4 | 2 | 2 | - | One |
| Двоје | 15 | 15 | - | - | Two |
| Троје | 4 | 4 | - | - | Three |
| Четворо | 1 | 1 | - | - | Four |
| Петоро и више | - | - | - | - | Five and more |
| Непознато | 5 | 5 | - | - | Unknown |

3.22. НАСИЛНЕ СМРТИ ПРЕМА ПОЛУ И СТАРОСТИ У 2014.
 VIOLENT DEATHS BY SEX AND AGE IN 2014

| Старост | Пол | Укупно <i>Total</i> | Несрећни случај <i>Accident</i> | Самоубиство <i>Suicide</i> | Убиство <i>Homicide</i> | Остало <i>Other</i> | Sex | Age |
|---------|--------|------------------------|------------------------------------|-------------------------------|----------------------------|------------------------|---------------|--------------|
| УКУПНО | свега | 532 | 283 | 207 | 28 | 14 | <i>all</i> | <i>TOTAL</i> |
| | мушки | 412 | 222 | 156 | 21 | 13 | <i>male</i> | |
| | женски | 120 | 61 | 51 | 7 | 1 | <i>female</i> | |
| 0-4 | мушки | - | - | - | - | - | <i>male</i> | 1-4 |
| | женски | - | - | - | - | - | <i>female</i> | |
| 5-9 | мушки | 2 | 2 | - | - | - | <i>male</i> | 5-9 |
| | женски | 1 | 1 | - | - | - | <i>female</i> | |
| 10-14 | мушки | 1 | - | 1 | - | - | <i>male</i> | 10-14 |
| | женски | - | - | - | - | - | <i>female</i> | |
| 15-19 | мушки | 5 | 3 | 2 | - | - | <i>male</i> | 15-19 |
| | женски | 1 | 1 | - | - | - | <i>female</i> | |
| 20-24 | мушки | 19 | 14 | 4 | 1 | - | <i>male</i> | 20-24 |
| | женски | 1 | - | - | - | - | <i>female</i> | |
| 25-29 | мушки | 19 | 10 | 6 | 3 | - | <i>male</i> | 25-29 |
| | женски | 6 | 4 | 2 | - | - | <i>female</i> | |
| 30-34 | мушки | 15 | 11 | 4 | - | - | <i>male</i> | 30-34 |
| | женски | 1 | 1 | - | - | - | <i>female</i> | |
| 35-39 | мушки | 18 | 8 | 8 | - | 2 | <i>male</i> | 35-39 |
| | женски | 6 | 5 | 1 | - | - | <i>female</i> | |
| 40-44 | мушки | 29 | 16 | 11 | 2 | - | <i>male</i> | 40-44 |
| | женски | 7 | 4 | 2 | 1 | - | <i>female</i> | |
| 45-49 | мушки | 39 | 15 | 19 | 3 | 2 | <i>male</i> | 45-49 |
| | женски | 8 | 2 | 5 | 1 | - | <i>female</i> | |
| 50-54 | мушки | 37 | 24 | 9 | 3 | 1 | <i>male</i> | 50-54 |
| | женски | 5 | 4 | 1 | - | - | <i>female</i> | |
| 55-59 | мушки | 38 | 22 | 12 | 4 | - | <i>male</i> | 55-59 |
| | женски | 9 | - | 9 | - | - | <i>female</i> | |
| 60-64 | мушки | 46 | 25 | 18 | 2 | 1 | <i>male</i> | 60-64 |
| | женски | 12 | 4 | 7 | 1 | - | <i>female</i> | |
| 65-69 | мушки | 33 | 20 | 10 | 1 | 2 | <i>male</i> | 65-69 |
| | женски | 10 | 5 | 5 | - | - | <i>female</i> | |
| 70-74 | мушки | 44 | 25 | 16 | 1 | 2 | <i>male</i> | 70-74 |
| | женски | 9 | 6 | 3 | - | - | <i>female</i> | |
| 75-79 | мушки | 34 | 14 | 18 | - | 2 | <i>male</i> | 75-79 |
| | женски | 21 | 7 | 12 | 2 | - | <i>female</i> | |
| 80-84 | мушки | 25 | 9 | 14 | 1 | 1 | <i>male</i> | 80-84 |
| | женски | 13 | 10 | 2 | 1 | - | <i>female</i> | |
| 85+ | мушки | 8 | 4 | 4 | - | - | <i>male</i> | 85+ |
| | женски | 10 | 7 | 2 | - | 1 | <i>female</i> | |

3.23. УМРЛИ УСЉЕД НЕСРЕЋНОГ СЛУЧАЈА ПРЕМА ПОЛУ, СТАРОСТИ И СПОЉНОМ УЗРОКУ СМРТИ У 2014.
ACCIDENTAL DEATHS BY SEX, AGE AND EXTERNAL CAUSE OF DEATH IN 2014

| Узрок смрти | Пол | Укупно Total | 0-4 | 5-14 | 15-24 | 25-34 |
|--|--------|-----------------|-----|------|-------|-------|
| УКУПНО | свега | 283 | - | 3 | 18 | 26 |
| | мушки | 222 | - | 2 | 17 | 21 |
| | женски | 61 | - | 1 | 1 | 5 |
| V00-V99 Повреде у саобраћају | мушки | 88 | - | 1 | 10 | 13 |
| | женски | 15 | - | - | - | 5 |
| W00-W19 Падови | мушки | 5 | - | - | 1 | - |
| | женски | 2 | - | - | - | - |
| W20-W49 Излагање неживим механичким силама | мушки | 10 | - | - | 2 | 1 |
| | женски | - | - | - | - | - |
| W50-W64 Излагање живим механичким силама | мушки | 1 | - | - | - | - |
| | женски | - | - | - | - | - |
| W65-W74 Дављење и потапање | мушки | 13 | - | 1 | - | - |
| | женски | 3 | - | - | - | - |
| W75 - W84 Други удеси који угрожавају дисање | мушки | 4 | - | - | - | - |
| | женски | 1 | - | - | - | - |
| W85-W99 Излагање електричној струји, зрачења и превисоким температурама и притисцима ваздуха | мушки | 6 | - | - | - | 4 |
| | женски | - | - | - | - | - |
| X00-X09 Излагање диму, ватри и пламену | мушки | 6 | - | - | - | - |
| | женски | 5 | - | - | - | - |
| X10-X19 Излагање топлим и врелим материјалима | мушки | 1 | - | - | 1 | - |
| | женски | - | - | - | - | - |
| X30-X39 Излагање природним силама | мушки | 10 | - | - | - | - |
| | женски | 5 | - | - | - | - |
| X40-X49 Случајно тровање отровним супстанцама | мушки | 3 | - | - | 1 | - |
| | женски | 1 | - | - | - | - |
| X50-X59 Остало | мушки | 65 | - | - | 2 | 3 |
| | женски | 28 | - | 1 | 1 | - |
| Y10-Y89 Сви остали спољашњи узроци | мушки | 10 | - | - | - | - |
| | женски | 1 | - | - | - | - |

| 35-44 | 45-54 | 55-64 | 65+ | Sex | Cause of death |
|-------|-------|-------|-----|---------------|--|
| 33 | 45 | 51 | 107 | <i>all</i> | TOTAL |
| 24 | 39 | 47 | 72 | <i>male</i> | |
| 9 | 6 | 4 | 35 | <i>female</i> | |
| | | | | | V00-V99 |
| 11 | 16 | 14 | 23 | <i>male</i> | Injuries in traffic |
| 3 | 1 | 2 | 4 | <i>female</i> | |
| | | | | | W00-W19 |
| - | 1 | 1 | 2 | <i>male</i> | Falls |
| - | 1 | - | 1 | <i>female</i> | |
| | | | | | W20-W49 |
| 2 | 1 | 3 | 1 | <i>male</i> | Exposure to inanimate mechanical forces |
| - | - | - | - | <i>female</i> | |
| | | | | | W50-W64 |
| - | - | 1 | - | <i>male</i> | Exposure to animate mechanical forces |
| - | - | - | - | <i>female</i> | |
| | | | | | W65-W74 |
| 1 | 5 | 3 | 3 | <i>male</i> | Strangulation and drowning |
| - | 2 | - | 1 | <i>female</i> | |
| | | | | | W75 - W84 |
| - | 2 | 1 | 1 | <i>male</i> | Other accidental threats to breathing |
| - | - | - | 1 | <i>female</i> | |
| | | | | | W85-W99 |
| - | - | - | - | <i>male</i> | Exposure to electrical power, radiation and high temperature |
| - | 1 | 1 | - | <i>female</i> | and air pressure |
| | | | | | X00-X09 |
| - | - | 1 | 5 | <i>male</i> | Exposure to smoke, fire, flame |
| 1 | 1 | 1 | 2 | <i>female</i> | |
| | | | | | X10-X19 |
| - | - | - | - | <i>male</i> | Contact with heat and hot substances |
| - | - | - | - | <i>female</i> | |
| | | | | | X30-X39 |
| 1 | 1 | 2 | 6 | <i>male</i> | Exposure to forces of nature |
| 1 | - | - | 4 | <i>female</i> | |
| | | | | | X40-X49 |
| 2 | - | - | - | <i>male</i> | Accidental poisoning by toxic substances |
| 1 | - | - | - | <i>female</i> | |
| | | | | | X50-X59 |
| 7 | 10 | 17 | 26 | <i>male</i> | Other |
| 3 | - | 1 | 22 | <i>female</i> | |
| | | | | | Y10-Y89 |
| - | 2 | 3 | 5 | <i>male</i> | All other external causes |
| - | 1 | - | - | <i>female</i> | |

3.24. УМРЛИ УСЉЕД САМОУБИСТВА ПРЕМА ПОЛУ, СТАРОСТИ И СПОЉНОМ УЗРОКУ СМРТИ У 2014.
SUICIDE DEATHS BY SEX, AGE AND EXTERNAL CAUSE OF DEATH IN 2014

| Узрок смрти | Пол | Укупно Total | 0-4 | 5-14 | 15-24 | 25-34 |
|--|--------|-----------------|-----|------|-------|-------|
| УКУПНО | свега | 207 | - | 1 | 6 | 12 |
| | мушки | 156 | - | 1 | 6 | 10 |
| | женски | 51 | - | - | - | 2 |
| X60-X65, X68-X69 Тровање чврстим и течним супстанцама | мушки | 1 | - | - | - | - |
| | женски | 10 | - | - | - | 1 |
| X70 Вјешање, давлeње и гушење | мушки | 68 | - | - | 1 | 4 |
| | женски | 24 | - | - | - | 1 |
| X71 Дављење и потапање | мушки | 3 | - | 1 | - | - |
| | женски | 8 | - | - | - | - |
| X72-X75 Ватрено оружје и експлозив | мушки | 59 | - | - | 4 | 5 |
| | женски | 3 | - | - | - | - |
| X76, X78, X80, X82 Остали вањски узроци смрти | мушки | 3 | - | - | - | - |
| | женски | 3 | - | - | - | - |
| X83-X84 Друга и неозначена средства | мушки | 22 | - | - | 1 | 1 |
| | женски | 3 | - | - | - | - |

3.25. УМРЛИ УСЉЕД УБИСТВА ПРЕМА ПОЛУ, СТАРОСТИ И СПОЉНОМ УЗРОКУ СМРТИ У 2014.
HOMICIDE DEATHS BY SEX, AGE AND EXTERNAL CAUSE OF DEATH IN 2014

| Узрок смрти | Пол | Укупно Total | 0-4 | 5-14 | 15-24 | 25-34 |
|---|--------|-----------------|-----|------|-------|-------|
| УКУПНО | свега | 28 | - | - | 2 | 3 |
| | мушки | 21 | - | - | 1 | 3 |
| | женски | 7 | - | - | 1 | - |
| X93-X96 Ватрено оружје и експлозив | мушки | 9 | - | - | - | 1 |
| | женски | 4 | - | - | - | - |
| X99 Напад оштрим предметом | мушки | 6 | - | - | 1 | 2 |
| | женски | - | - | - | - | - |
| Y00 Напад тупим предметом | мушки | 2 | - | - | - | - |
| | женски | - | - | - | - | - |
| Y04 Напад уз примјену тјелесне снаге | мушки | 3 | - | - | - | - |
| | женски | 1 | - | - | - | - |
| Y07-Y09 Други лоши и неозначени поступци | мушки | 1 | - | - | - | - |
| | женски | 2 | - | - | 1 | - |

| 35-44 | 45-54 | 55-64 | 65+ | Sex | Cause of death |
|-------|-------|-------|-----|---------------|--|
| 22 | 34 | 46 | 86 | <i>all</i> | TOTAL |
| 19 | 28 | 30 | 62 | <i>male</i> | |
| 3 | 6 | 16 | 24 | <i>female</i> | |
| - | - | - | 1 | <i>male</i> | X60-X65, X68-X69 Poisoning by solid and liquid substances |
| 1 | 3 | 3 | 2 | <i>female</i> | |
| 8 | 10 | 16 | 29 | <i>male</i> | X70 Hanging, strangulation and suffocation |
| 1 | 2 | 8 | 12 | <i>female</i> | |
| - | 1 | - | 1 | <i>male</i> | X71 Strangulation and drowning |
| - | 1 | 1 | 6 | <i>female</i> | |
| 7 | 11 | 12 | 20 | <i>male</i> | X72-X75 Firearms and explosive |
| 1 | - | 1 | 1 | <i>female</i> | |
| 1 | 1 | - | 1 | <i>male</i> | X76, X78, X80, X82 Other external causes of death |
| - | - | 1 | 2 | <i>female</i> | |
| 3 | 5 | 2 | 10 | <i>male</i> | X83-X84 Other and unspecified means |
| - | - | 2 | 1 | <i>female</i> | |

| 35-44 | 45-54 | 55-64 | 65+ | Sex | Cause of death |
|-------|-------|-------|-----|---------------|--|
| 3 | 7 | 7 | 6 | <i>all</i> | TOTAL |
| 2 | 6 | 6 | 3 | <i>male</i> | |
| 1 | 1 | 1 | 3 | <i>female</i> | |
| 1 | 6 | 1 | - | <i>male</i> | X93-X96 Firearms and explosive |
| 1 | 1 | - | 2 | <i>female</i> | |
| - | - | 2 | 1 | <i>male</i> | X99 Assault by sharp object |
| - | - | - | - | <i>female</i> | |
| 1 | - | 1 | - | <i>male</i> | Y00 Assault by blunt object |
| - | - | - | - | <i>female</i> | |
| - | - | 2 | 1 | <i>male</i> | Y04 Assault by bodily force |
| - | - | 1 | - | <i>female</i> | |
| - | - | - | 1 | <i>male</i> | Y07-Y09 Other adverse and unspecified actions |
| - | - | - | 1 | <i>female</i> | |

ЗАКЉУЧЕНИ БРАКОВИ
MARRIAGES3.26. ЗАКЉУЧЕНИ БРАКОВИ ПРЕМА СТАРОСТИ МЛАДОЖЕЊЕ И НЕВЈЕСТЕ У 2014.
MARRIAGES BY AGE OF GROOM AND BRIDE IN 2014

| Старост младожење Groom's age | Укупно Total | Старост неvjесте Bride's age | | | | | | | | | | | | | | |
|----------------------------------|-----------------|---------------------------------|-------|-------|-------|-------|-------|-------|-------|-------|-------|-------|-------|-------|-------|-----|
| | | 15-19 | 20-24 | 25-29 | 30-34 | 35-39 | 40-44 | 45-49 | 50-54 | 55-59 | 60-64 | 65-69 | 70-74 | 75-79 | 80-84 | 85+ |
| УКУПНО TOTAL | 5 823 | 491 | 1 589 | 1 912 | 941 | 375 | 190 | 135 | 87 | 52 | 30 | 14 | 3 | 3 | 1 | - |
| 15-19 | 48 | 26 | 18 | 3 | 1 | - | - | - | - | - | - | - | - | - | - | - |
| 20-24 | 832 | 246 | 457 | 113 | 12 | 4 | - | - | - | - | - | - | - | - | - | - |
| 25-29 | 2 013 | 158 | 759 | 909 | 162 | 16 | 6 | 2 | 1 | - | - | - | - | - | - | - |
| 30-34 | 1 513 | 47 | 289 | 670 | 424 | 59 | 13 | 7 | 3 | 1 | - | - | - | - | - | - |
| 35-39 | 606 | 13 | 46 | 164 | 237 | 110 | 25 | 8 | 1 | 2 | - | - | - | - | - | - |
| 40-44 | 299 | 1 | 16 | 36 | 80 | 107 | 48 | 7 | 3 | - | 1 | - | - | - | - | - |
| 45-49 | 191 | - | 4 | 13 | 17 | 52 | 55 | 35 | 14 | - | 1 | - | - | - | - | - |
| 50-54 | 130 | - | - | 3 | 8 | 16 | 28 | 43 | 21 | 7 | 2 | 2 | - | - | - | - |
| 55-59 | 57 | - | - | - | - | 4 | 8 | 13 | 18 | 12 | 1 | - | 1 | - | - | - |
| 60-64 | 57 | - | - | 1 | - | 4 | 3 | 11 | 15 | 15 | 6 | 2 | - | - | - | - |
| 65-69 | 33 | - | - | - | - | 1 | 3 | 3 | 4 | 4 | 12 | 4 | - | 2 | - | - |
| 70-74 | 22 | - | - | - | - | 2 | - | 5 | 4 | 5 | 2 | 3 | 1 | - | - | - |
| 75-79 | 17 | - | - | - | - | - | 1 | - | 3 | 5 | 5 | 2 | 1 | - | - | - |
| 80-84 | 5 | - | - | - | - | - | - | 1 | - | 1 | - | 1 | - | 1 | 1 | - |
| 85+ | - | - | - | - | - | - | - | - | - | - | - | - | - | - | - | - |

3.27. ЗАКЉУЧЕНИ БРАКОВИ ПРЕМА СТАРОСТИ, РАНИЈЕМ БРАЧНОМ СТАЊУ И РЕДУ БРАКА МЛАДОЖЕЊЕ У 2014.
 MARRIAGES BY AGE, PREVIOUS MARITAL STATUS AND ORDER OF MARRIAGE OF GROOM IN 2014

| Старост младожење | Раније брачно стање | Укупно <i>Total</i> | Први <i>First</i> | Други <i>Second</i> | Трећи и више <i>Third and more</i> | <i>Previous marital status</i> | <i>Groom's age</i> |
|-------------------|---------------------|------------------------|----------------------|------------------------|---------------------------------------|--------------------------------|--------------------|
| УКУПНО | свега | 5 823 | 5 237 | 531 | 55 | <i>all</i> | <i>TOTAL</i> |
| | неожењен | 5 237 | 5 237 | - | - | <i>single</i> | |
| | удовац | 65 | - | 63 | 2 | <i>widower</i> | |
| | разведен | 521 | - | 468 | 53 | <i>divorced</i> | |
| 15–19 | неожењен | 48 | 48 | - | - | <i>single</i> | 15–19 |
| | удовац | - | - | - | - | <i>widower</i> | |
| | разведен | - | - | - | - | <i>divorced</i> | |
| 20–24 | неожењен | 829 | 829 | - | - | <i>single</i> | 20–24 |
| | удовац | - | - | - | - | <i>widower</i> | |
| | разведен | 3 | - | 3 | - | <i>divorced</i> | |
| 25–29 | неожењен | 1 969 | 1 969 | - | - | <i>single</i> | 25–29 |
| | удовац | - | - | - | - | <i>widower</i> | |
| | разведен | 44 | - | 43 | 1 | <i>divorced</i> | |
| 30–34 | неожењен | 1 428 | 1 428 | - | - | <i>single</i> | 30–34 |
| | удовац | - | - | - | - | <i>widower</i> | |
| | разведен | 85 | - | 81 | 4 | <i>divorced</i> | |
| 35–39 | неожењен | 526 | 526 | - | - | <i>single</i> | 35–39 |
| | удовац | 1 | - | 1 | - | <i>widower</i> | |
| | разведен | 79 | - | 76 | 3 | <i>divorced</i> | |
| 40–44 | неожењен | 229 | 229 | - | - | <i>single</i> | 40–44 |
| | удовац | 1 | - | 1 | - | <i>widower</i> | |
| | разведен | 69 | - | 65 | 4 | <i>divorced</i> | |
| 45–49 | неожењен | 102 | 102 | - | - | <i>single</i> | 45–49 |
| | удовац | 5 | - | 5 | - | <i>widower</i> | |
| | разведен | 84 | - | 72 | 12 | <i>divorced</i> | |
| 50–54 | неожењен | 56 | 56 | - | - | <i>single</i> | 50–54 |
| | удовац | 6 | - | 6 | - | <i>widower</i> | |
| | разведен | 68 | - | 55 | 13 | <i>divorced</i> | |
| 55–59 | неожењен | 18 | 18 | - | - | <i>single</i> | 55–59 |
| | удовац | 6 | - | 6 | - | <i>widower</i> | |
| | разведен | 33 | - | 26 | 7 | <i>divorced</i> | |
| 60–64 | неожењен | 21 | 21 | - | - | <i>single</i> | 60–64 |
| | удовац | 13 | - | 13 | - | <i>widower</i> | |
| | разведен | 23 | - | 21 | 2 | <i>divorced</i> | |
| 65–69 | неожењен | 4 | 4 | - | - | <i>single</i> | 65–69 |
| | удовац | 10 | - | 9 | 1 | <i>widower</i> | |
| | разведен | 19 | - | 17 | 2 | <i>divorced</i> | |
| 70–74 | неожењен | 3 | 3 | - | - | <i>single</i> | 70–74 |
| | удовац | 9 | - | 9 | - | <i>widower</i> | |
| | разведен | 10 | - | 6 | 4 | <i>divorced</i> | |
| 75–79 | неожењен | 2 | 2 | - | - | <i>single</i> | 75–79 |
| | удовац | 11 | - | 11 | - | <i>widower</i> | |
| | разведен | 4 | - | 3 | 1 | <i>divorced</i> | |
| 80–84 | неожењен | 2 | 2 | - | - | <i>single</i> | 80–84 |
| | удовац | 3 | - | 2 | 1 | <i>widower</i> | |
| | разведен | - | - | - | - | <i>divorced</i> | |
| 85+ | неожењен | - | - | - | - | <i>single</i> | 85+ |
| | удовац | - | - | - | - | <i>widower</i> | |
| | разведен | - | - | - | - | <i>divorced</i> | |

3.28. ЗАКЉУЧЕНИ БРАКОВИ ПРЕМА СТАРОСТИ, РАНИЈЕМ БРАЧНОМ СТАЊУ И РЕДУ БРАКА НЕВЈЕСТЕ У 2014.
MARRIAGES BY AGE, PREVIOUS MARITAL STATUS AND ORDER OF MARRIAGE OF BRIDE IN 2014

| Старост неvjесте | Раније брачно стање | Укупно Total | Први First | Други Second | Трећи и више Third and more | Previous marital status | Bride's age |
|------------------|---------------------|-----------------|---------------|-----------------|--------------------------------|-------------------------|-------------|
| УКУПНО | свега | 5 823 | 5 248 | 539 | 36 | <i>all</i> | TOTAL |
| | неудата | 5 247 | 5 247 | - | - | <i>single</i> | |
| | удовица | 54 | 1 | 50 | 3 | <i>widow</i> | |
| | разведена | 522 | - | 489 | 33 | <i>divorced</i> | |
| 15-19 | неудата | 491 | 491 | - | - | <i>single</i> | 15-19 |
| | удовица | - | - | - | - | <i>widow</i> | |
| | разведена | - | - | - | - | <i>divorced</i> | |
| 20-24 | неудата | 1 564 | 1 564 | - | - | <i>single</i> | 20-24 |
| | удовица | - | - | - | - | <i>widow</i> | |
| | разведена | 25 | - | 24 | 1 | <i>divorced</i> | |
| 25-29 | неудата | 1 856 | 1 856 | - | - | <i>single</i> | 25-29 |
| | удовица | 2 | - | 2 | - | <i>widow</i> | |
| | разведена | 54 | - | 54 | - | <i>divorced</i> | |
| 30-34 | неудата | 853 | 853 | - | - | <i>single</i> | 30-34 |
| | удовица | 4 | - | 4 | - | <i>widow</i> | |
| | разведена | 84 | - | 82 | 2 | <i>divorced</i> | |
| 35-39 | неудата | 271 | 271 | - | - | <i>single</i> | 35-39 |
| | удовица | 10 | - | 10 | - | <i>widow</i> | |
| | разведена | 94 | - | 93 | 1 | <i>divorced</i> | |
| 40-44 | неудата | 95 | 95 | - | - | <i>single</i> | 40-44 |
| | удовица | 5 | - | 4 | 1 | <i>widow</i> | |
| | разведена | 90 | - | 82 | 8 | <i>divorced</i> | |
| 45-49 | неудата | 61 | 61 | - | - | <i>single</i> | 45-49 |
| | удовица | 6 | - | 5 | 1 | <i>widow</i> | |
| | разведена | 68 | - | 61 | 7 | <i>divorced</i> | |
| 50-54 | неудата | 27 | 27 | - | - | <i>single</i> | 50-54 |
| | удовица | 8 | - | 8 | - | <i>widow</i> | |
| | разведена | 52 | - | 49 | 3 | <i>divorced</i> | |
| 55-59 | неудата | 13 | 13 | - | - | <i>single</i> | 55-59 |
| | удовица | 7 | - | 6 | 1 | <i>widow</i> | |
| | разведена | 32 | - | 26 | 6 | <i>divorced</i> | |
| 60-64 | неудата | 10 | 10 | - | - | <i>single</i> | 60-64 |
| | удовица | 7 | - | 7 | - | <i>widow</i> | |
| | разведена | 13 | - | 11 | 2 | <i>divorced</i> | |
| 65-69 | неудата | 4 | 4 | - | - | <i>single</i> | 65-69 |
| | удовица | 3 | - | 3 | - | <i>widow</i> | |
| | разведена | 7 | - | 5 | 2 | <i>divorced</i> | |
| 70-74 | неудата | 1 | 1 | - | - | <i>single</i> | 70-74 |
| | удовица | 1 | - | 1 | - | <i>widow</i> | |
| | разведена | 1 | - | - | 1 | <i>divorced</i> | |
| 75-79 | неудата | 1 | 1 | - | - | <i>single</i> | 75-79 |
| | удовица | - | - | - | - | <i>widow</i> | |
| | разведена | 2 | - | 2 | - | <i>divorced</i> | |
| 80-84 | неудата | - | - | - | - | <i>single</i> | 80-84 |
| | удовица | 1 | 1 | - | - | <i>widow</i> | |
| | разведена | - | - | - | - | <i>divorced</i> | |
| 85+ | неудата | - | - | - | - | <i>single</i> | 85+ |
| | удовица | - | - | - | - | <i>widow</i> | |
| | разведена | - | - | - | - | <i>divorced</i> | |

3.29. ЗАКЉУЧЕНИ БРАКОВИ ПРЕМА ПОЈЕДИНАЧНИМ ГОДИНАМА СТАРОСТИ И РЕДУ БРАКА МЛАДОЖЕЊЕ И НЕВЈЕСТЕ У 2014.
 MARRIAGES BY SINGLE AGE AND ORDER OF MARRIAGE OF GROOM AND BRIDE IN 2014

| Старост младожење Groom's age | Укупно Total | Први First | Други Second | Трећи и више Third and more | Старост неvjесте Bride's age | Укупно Total | Први First | Други Second | Трећи и више Third and more |
|----------------------------------|-----------------|---------------|-----------------|--------------------------------------|---------------------------------|-----------------|---------------|-----------------|--------------------------------------|
| УКУПНО TOTAL | 5 823 | 5 237 | 531 | 55 | УКУПНО TOTAL | 5 823 | 5 248 | 539 | 36 |
| 15–19 | 48 | 48 | - | - | 15–19 | 491 | 491 | - | - |
| 15 | 4 | 4 | - | - | 15 | 6 | 6 | - | - |
| 16 | 1 | 1 | - | - | 16 | 6 | 6 | - | - |
| 17 | 1 | 1 | - | - | 17 | 24 | 24 | - | - |
| 18 | 10 | 10 | - | - | 18 | 172 | 172 | - | - |
| 19 | 32 | 32 | - | - | 19 | 283 | 283 | - | - |
| 20–24 | 832 | 829 | 3 | - | 20–24 | 1 589 | 1 564 | 24 | 1 |
| 20 | 73 | 73 | - | - | 20 | 271 | 269 | 2 | - |
| 21 | 110 | 110 | - | - | 21 | 280 | 277 | 3 | - |
| 22 | 147 | 147 | - | - | 22 | 297 | 291 | 6 | - |
| 23 | 231 | 229 | 2 | - | 23 | 374 | 368 | 6 | - |
| 24 | 271 | 270 | 1 | - | 24 | 367 | 359 | 7 | 1 |
| 25–29 | 2 013 | 1 969 | 43 | 1 | 25–29 | 1 912 | 1 856 | 56 | - |
| 25 | 348 | 345 | 3 | - | 25 | 420 | 412 | 8 | - |
| 26 | 411 | 403 | 8 | - | 26 | 454 | 445 | 9 | - |
| 27 | 413 | 406 | 6 | 1 | 27 | 409 | 393 | 16 | - |
| 28 | 421 | 407 | 14 | - | 28 | 353 | 344 | 9 | - |
| 29 | 420 | 408 | 12 | - | 29 | 276 | 262 | 14 | - |
| 30–34 | 1 513 | 1 428 | 81 | 4 | 30–34 | 941 | 853 | 86 | 2 |
| 30 | 417 | 406 | 10 | 1 | 30 | 284 | 266 | 18 | - |
| 31 | 336 | 315 | 21 | - | 31 | 212 | 202 | 10 | - |
| 32 | 297 | 285 | 12 | - | 32 | 183 | 165 | 17 | 1 |
| 33 | 246 | 222 | 22 | 2 | 33 | 146 | 121 | 24 | 1 |
| 34 | 217 | 200 | 16 | 1 | 34 | 116 | 99 | 17 | - |
| 35–39 | 606 | 526 | 77 | 3 | 35–39 | 375 | 271 | 103 | 1 |
| 35 | 179 | 159 | 20 | - | 35 | 96 | 79 | 17 | - |
| 36 | 132 | 119 | 13 | - | 36 | 83 | 62 | 21 | - |
| 37 | 114 | 97 | 17 | - | 37 | 62 | 43 | 19 | - |
| 38 | 99 | 84 | 13 | 2 | 38 | 66 | 49 | 16 | 1 |
| 39 | 82 | 67 | 14 | 1 | 39 | 68 | 38 | 30 | - |
| 40–44 | 299 | 229 | 66 | 4 | 40–44 | 190 | 95 | 86 | 9 |
| 40 | 74 | 60 | 14 | - | 40 | 41 | 29 | 11 | 1 |
| 41 | 68 | 50 | 17 | 1 | 41 | 38 | 19 | 18 | 1 |
| 42 | 48 | 34 | 13 | 1 | 42 | 35 | 17 | 17 | 1 |
| 43 | 61 | 51 | 9 | 1 | 43 | 40 | 19 | 19 | 2 |
| 44 | 48 | 34 | 13 | 1 | 44 | 36 | 11 | 21 | 4 |
| 45–49 | 191 | 102 | 77 | 12 | 45–49 | 135 | 61 | 66 | 8 |
| 45 | 41 | 20 | 19 | 2 | 45 | 32 | 11 | 21 | - |
| 46 | 43 | 23 | 17 | 3 | 46 | 21 | 14 | 7 | - |
| 47 | 45 | 26 | 15 | 4 | 47 | 33 | 12 | 18 | 3 |
| 48 | 29 | 15 | 13 | 1 | 48 | 25 | 13 | 9 | 3 |
| 49 | 33 | 18 | 13 | 2 | 49 | 24 | 11 | 11 | 2 |

3.29. ЗАКЉУЧЕНИ БРАКОВИ ПРЕМА ПОЈЕДИНАЧНИМ ГОДИНАМА СТАРОСТИ И РЕДУ БРАКА МЛАДОЖЕЊЕ И НЕВЈЕСТЕ У 2013.
MARRIAGES BY SINGLE AGE AND ORDER OF MARRIAGE OF GROOM AND BRIDE IN 2013

(наставак—continued)

| Старост младожење Groom's age | Укупно Total | Први First | Други Second | Трећи и више Third and more | Старост неvjесте Bride's age | Укупно Total | Први First | Други Second | Трећи и више Third and more |
|----------------------------------|-----------------|---------------|-----------------|--------------------------------------|---------------------------------|-----------------|---------------|-----------------|--------------------------------------|
| 50–54 | 130 | 56 | 61 | 13 | 50–54 | 87 | 27 | 57 | 3 |
| 50 | 41 | 21 | 19 | 1 | 50 | 27 | 5 | 20 | 2 |
| 51 | 21 | 9 | 11 | 1 | 51 | 22 | 6 | 15 | 1 |
| 52 | 25 | 12 | 11 | 2 | 52 | 16 | 7 | 9 | - |
| 53 | 21 | 9 | 8 | 4 | 53 | 14 | 5 | 9 | - |
| 54 | 22 | 5 | 12 | 5 | 54 | 8 | 4 | 4 | - |
| 55–59 | 57 | 18 | 32 | 7 | 55–59 | 52 | 13 | 32 | 7 |
| 55 | 17 | 5 | 11 | 1 | 55 | 15 | 3 | 9 | 3 |
| 56 | 7 | 4 | 2 | 1 | 56 | 11 | 3 | 7 | 1 |
| 57 | 15 | 2 | 9 | 4 | 57 | 10 | 2 | 5 | 3 |
| 58 | 11 | 4 | 6 | 1 | 58 | 5 | 1 | 4 | - |
| 59 | 7 | 3 | 4 | - | 59 | 11 | 4 | 7 | - |
| 60–64 | 57 | 21 | 34 | 2 | 60–64 | 30 | 10 | 18 | 2 |
| 60 | 12 | 4 | 8 | - | 60 | 4 | 3 | 1 | - |
| 61 | 15 | 6 | 8 | 1 | 61 | 6 | 1 | 5 | - |
| 62 | 8 | 4 | 4 | - | 62 | 7 | 1 | 6 | - |
| 63 | 13 | 2 | 11 | - | 63 | 7 | 2 | 3 | 2 |
| 64 | 9 | 5 | 3 | 1 | 64 | 6 | 3 | 3 | - |
| 65–69 | 33 | 4 | 26 | 3 | 65–69 | 14 | 4 | 8 | 2 |
| 65 | 13 | 1 | 10 | 2 | 65 | 5 | 1 | 3 | 1 |
| 66 | 6 | 1 | 4 | 1 | 66 | 3 | - | 2 | 1 |
| 67 | 7 | 2 | 5 | - | 67 | 2 | 2 | - | - |
| 68 | 4 | - | 4 | - | 68 | 2 | 1 | 1 | - |
| 69 | 3 | - | 3 | - | 69 | 2 | - | 2 | - |
| 70–74 | 22 | 3 | 15 | 4 | 70–74 | 3 | 1 | 1 | 1 |
| 70 | 4 | 1 | 3 | - | 70 | - | - | - | - |
| 71 | - | - | - | - | 71 | 1 | - | - | 1 |
| 72 | 6 | 2 | 3 | 1 | 72 | 1 | 1 | - | - |
| 73 | 7 | - | 5 | 2 | 73 | 1 | - | 1 | - |
| 74 | 5 | - | 4 | 1 | 74 | - | - | - | - |
| 75–79 | 17 | 2 | 14 | 1 | 75–79 | 3 | 1 | 2 | - |
| 75 | 6 | 1 | 5 | - | 75 | 2 | - | 2 | - |
| 76 | 3 | - | 3 | - | 76 | - | - | - | - |
| 77 | 5 | 1 | 3 | 1 | 77 | - | - | - | - |
| 78 | 2 | - | 2 | - | 78 | - | - | - | - |
| 79 | 1 | - | 1 | - | 79 | 1 | 1 | - | - |
| 80–84 | 5 | 2 | 2 | 1 | 80–84 | 1 | 1 | - | - |
| 80 | 2 | 1 | - | 1 | 80 | - | - | - | - |
| 81 | 2 | 1 | 1 | - | 81 | 1 | 1 | - | - |
| 82 | - | - | - | - | 82 | - | - | - | - |
| 83 | 1 | - | 1 | - | 83 | - | - | - | - |
| 84 | - | - | - | - | 84 | - | - | - | - |
| 85+ | - | - | - | - | 85+ | - | - | - | - |

3.30. ЗАКЉУЧЕНИ БРАКОВИ ПРЕМА ШКОЛСКОЈ СПРЕМИ МЛАДОЖЕЊЕ И НЕВЈЕСТЕ У 2014.
 MARRIAGES BY EDUCATIONAL ATTAINMENT OF GROOM AND BRIDE IN 2014

| Школска спрема младожење <i>Educational attainment of groom</i> | Укупно <i>Total</i> | Школска спрема неvjесте <i>Educational attainment of bride</i> | | | | | | | | |
|--|------------------------|---|---|--------------------------------------|---|---|--|--------------------------------------|------------------------------|---------------------------|
| | | без школе <i>without education</i> | непотпуна основна школа <i>incomplete basic school</i> | основна школа <i>basic school</i> | средња школа <i>secondary school</i> | виша школа <i>non-university high school</i> | висока школа <i>university degree</i> | магистериј <i>master's degree</i> | докторат <i>doctorate</i> | непозн. <i>Unknown</i> |
| УКУПНО <i>TOTAL</i> | 5 823 | 24 | 19 | 384 | 3 560 | 165 | 1 494 | 52 | 6 | 119 |
| Без школе <i>Without education</i> | 17 | 7 | - | 3 | 5 | - | 2 | - | - | - |
| Непотпуна основна школа <i>Incomplete basic school</i> | 21 | 4 | 5 | 9 | 3 | - | - | - | - | - |
| Основна школа <i>Basic school</i> | 349 | 4 | 8 | 156 | 166 | 5 | 8 | - | - | 2 |
| Средња школа <i>Secondary school</i> | 4 028 | 9 | 6 | 210 | 2 978 | 114 | 665 | 21 | 1 | 24 |
| Виша школа <i>Non-university high schools</i> | 123 | - | - | 2 | 65 | 14 | 41 | 1 | - | - |
| Висока школа <i>University degree</i> | 1 137 | - | - | 4 | 331 | 28 | 744 | 26 | 4 | - |
| Магистериј <i>Master's degree</i> | 40 | - | - | - | 8 | 3 | 24 | 4 | 1 | - |
| Докторат <i>Doctorate</i> | 4 | - | - | - | - | - | 4 | - | - | - |
| Непознато <i>Unknown</i> | 104 | - | - | - | 4 | 1 | 6 | - | - | 93 |

3.31. ЗАКЉУЧЕНИ БРАКОВИ ПРЕМА АКТИВНОСТИ МЛАДОЖЕЊЕ И НЕВЈЕСТЕ У 2014.
MARRIAGES BY ACTIVITY OF GROOM AND BRIDE IN 2014

| Активност младожење Groom's activity | Укупно Total | Активност невесте Bride's activity | | | | | |
|---|-----------------|---|--|---|----------------------------------|---|----------------------|
| | | активно лице које обавља занимање active person who performs an occupation | активно лице које не обавља занимање active person who does not perform an occupation | лица с личним приходом persons with their own income | издржавана лица dependents | лице на раду или боравку у иностранству persons working or residing in foreign countries | непознато unknown |
| УКУПНО TOTAL | 5 823 | 2 566 | 2 543 | 74 | 296 | 273 | 71 |
| Активно лице које обавља занимање Active person who performs an occupation | 3 663 | 2 019 | 1 368 | 15 | 211 | 33 | 17 |
| Активно лице које не обавља занимање Active person who does not perform an occupation | 1 509 | 386 | 1 001 | 3 | 45 | 65 | 9 |
| Лица с личним приходом Persons with their own income | 206 | 75 | 54 | 52 | 8 | 15 | 2 |
| Издржавана лица Dependents | 67 | 27 | 10 | 2 | 23 | 5 | - |
| Лице на раду или боравку у иностранству Persons working or residing in foreign countries | 320 | 50 | 101 | 2 | 9 | 153 | 5 |
| Непознато Unknown | 58 | 9 | 9 | - | - | 2 | 38 |

3.32. ЗАКЉУЧЕНИ БРАКОВИ ПРЕМА НАЦИОНАЛНОЈ ПРИПАДНОСТИ МЛАДОЖЕЊЕ И НЕВЈЕСТЕ У 2014.*
MARRIAGES BY ETHNICITY OF GROOM AND BRIDE IN 2014*

| Национална припадност младожење | Укупно Total | Национална припадност невесте Bride's ethnicity | | | | | Groom's ethnicity |
|---------------------------------------|-----------------|--|------------------|---------------|-----------------|----------------------|-------------------|
| | | Бошњаци Bosniacs | Хрвати Croats | Срби Serbs | остали other | непознато unknown | |
| УКУПНО | 5 823 | 445 | 51 | 4 794 | 72 | 461 | TOTAL |
| Бошњаци | 466 | 421 | 1 | 29 | 11 | 4 | Bosniacs |
| Хрвати | 43 | - | 8 | 29 | 1 | 5 | Croats |
| Срби | 4 894 | 18 | 38 | 4 678 | 36 | 124 | Serbs |
| Остали | 48 | 2 | 1 | 21 | 23 | 1 | Other |
| Непознато | 372 | 4 | 3 | 37 | 1 | 327 | Unknown |

РАЗВЕДЕНИ БРАКОВИ
 DIVORCES

 3.33. РАЗВЕДЕНИ БРАКОВИ ПРЕМА СТАРОСТИ МУЖА И ЖЕНЕ У 2014.
 DIVORCES BY AGE OF HUSBAND AND WIFE IN 2014

| Старост мужа Husband's age | Укупно Total | Старост жене Wife's age | | | | | | | | |
|-------------------------------|-----------------|----------------------------|-------|-------|-------|-------|-------|-------|-------|-----|
| | | 15-19 | 20-24 | 25-29 | 30-34 | 35-39 | 40-44 | 45-49 | 50-54 | 55+ |
| УКУПНО TOTAL | 1 106 | 2 | 53 | 181 | 221 | 226 | 143 | 106 | 70 | 104 |
| 15-19 | - | - | - | - | - | - | - | - | - | - |
| 20-24 | 18 | 2 | 10 | 5 | - | 1 | - | - | - | - |
| 25-29 | 83 | - | 21 | 43 | 15 | 3 | - | 1 | - | - |
| 30-34 | 206 | - | 15 | 90 | 84 | 13 | 2 | 1 | - | 1 |
| 35-39 | 213 | - | 7 | 31 | 80 | 80 | 15 | - | - | - |
| 40-44 | 188 | - | - | 6 | 32 | 96 | 39 | 13 | 2 | - |
| 45-49 | 137 | - | - | 3 | 4 | 24 | 56 | 37 | 9 | 4 |
| 50-54 | 110 | - | - | 2 | 5 | 4 | 25 | 38 | 29 | 7 |
| 55+ | 151 | - | - | 1 | 1 | 5 | 6 | 16 | 30 | 92 |

3.34. РАЗВЕДЕНИ БРАКОВИ ПРЕМА СТАРОСТИ МУЖА И ТРАЈАЊУ БРАКА У 2014.
DIVORCES BY HUSBAND'S AGE AND MARRIAGE DURATION AT DIVORCE IN 2014

| Старост мужа Husband's age | Укупно Total | <1 | 1 | 2 | 3 | 4 | 5-9 | 10-14 | 15-19 | 20-24 | 25+ |
|-------------------------------|-----------------|----|----|----|----|----|-----|-------|-------|-------|-----|
| УКУПНО TOTAL | 1 106 | 31 | 42 | 54 | 70 | 43 | 273 | 194 | 133 | 115 | 151 |
| 20-24 | 18 | 4 | 4 | 7 | 2 | - | 1 | - | - | - | - |
| 20 | 1 | - | 1 | - | - | - | - | - | - | - | - |
| 21 | 1 | 1 | - | - | - | - | - | - | - | - | - |
| 22 | 1 | - | 1 | - | - | - | - | - | - | - | - |
| 23 | 5 | 3 | 1 | 1 | - | - | - | - | - | - | - |
| 24 | 10 | - | 1 | 6 | 2 | - | 1 | - | - | - | - |
| 25-29 | 83 | 4 | 7 | 19 | 22 | 9 | 20 | 2 | - | - | - |
| 25 | 13 | 3 | 2 | 3 | 2 | 1 | 2 | - | - | - | - |
| 26 | 7 | - | 1 | 3 | 1 | - | 2 | - | - | - | - |
| 27 | 16 | 1 | 1 | 3 | 7 | 1 | 3 | - | - | - | - |
| 28 | 24 | - | 3 | 6 | 5 | 4 | 6 | - | - | - | - |
| 29 | 23 | - | - | 4 | 7 | 3 | 7 | 2 | - | - | - |
| 30-34 | 206 | 6 | 12 | 10 | 22 | 22 | 99 | 34 | - | - | 1 |
| 30 | 22 | 3 | - | 3 | 2 | 4 | 9 | 1 | - | - | - |
| 31 | 43 | 1 | 3 | 2 | 4 | 4 | 28 | 1 | - | - | - |
| 32 | 45 | - | 2 | 2 | 6 | 5 | 21 | 9 | - | - | - |
| 33 | 47 | 2 | 5 | 1 | 3 | 6 | 15 | 14 | - | - | 1 |
| 34 | 49 | - | 2 | 2 | 7 | 3 | 26 | 9 | - | - | - |
| 35-39 | 213 | 7 | 7 | 8 | 8 | 3 | 83 | 72 | 23 | 2 | - |
| 35 | 54 | 3 | 3 | 3 | 1 | 1 | 20 | 21 | 2 | - | - |
| 36 | 43 | 2 | - | 3 | 3 | 2 | 17 | 14 | 2 | - | - |
| 37 | 32 | - | 2 | 1 | - | - | 14 | 11 | 4 | - | - |
| 38 | 40 | 2 | 1 | 1 | 2 | - | 17 | 14 | 3 | - | - |
| 39 | 44 | - | 1 | - | 2 | - | 15 | 12 | 12 | 2 | - |
| 40-44 | 188 | 1 | 2 | 2 | 5 | 8 | 30 | 47 | 61 | 32 | - |
| 40 | 43 | 1 | 1 | - | - | 3 | 11 | 11 | 15 | 1 | - |
| 41 | 38 | - | - | - | 1 | 5 | 5 | 15 | 9 | 3 | - |
| 42 | 39 | - | 1 | 1 | 1 | - | 4 | 13 | 11 | 8 | - |
| 43 | 39 | - | - | 1 | 1 | - | 8 | 3 | 14 | 12 | - |
| 44 | 29 | - | - | - | 2 | - | 2 | 5 | 12 | 8 | - |
| 45-49 | 137 | 1 | 4 | 3 | 6 | - | 13 | 20 | 26 | 41 | 23 |
| 45 | 27 | 1 | 1 | 1 | 1 | - | 3 | 6 | 4 | 9 | 1 |
| 46 | 29 | - | 2 | - | - | - | 1 | 5 | 10 | 8 | 3 |
| 47 | 36 | - | 1 | 1 | 1 | - | 6 | 5 | 7 | 11 | 4 |
| 48 | 19 | - | - | - | 1 | - | 1 | 2 | 2 | 8 | 5 |
| 49 | 26 | - | - | 1 | 3 | - | 2 | 2 | 3 | 5 | 10 |
| 50-54 | 110 | 3 | 2 | - | 3 | 1 | 13 | 8 | 14 | 25 | 41 |
| 50 | 29 | 2 | 1 | - | 1 | - | 2 | 5 | 5 | 5 | 8 |
| 51 | 24 | 1 | - | - | 1 | 1 | 2 | 1 | 2 | 7 | 9 |
| 52 | 17 | - | 1 | - | - | - | 2 | 1 | 3 | 5 | 5 |
| 53 | 16 | - | - | - | - | - | 5 | - | - | 3 | 8 |
| 54 | 24 | - | - | - | 1 | - | 2 | 1 | 4 | 5 | 11 |
| 55+ | 151 | 5 | 4 | 5 | 2 | - | 14 | 11 | 9 | 15 | 86 |

3.35. РАЗВЕДЕНИ БРАКОВИ ПРЕМА СТАРОСТИ ЖЕНЕ И ТРАЈАЊУ БРАКА У 2014.
 DIVORCES BY WIFE'S AGE AND MARRIAGE DURATION AT DIVORCE IN 2014

| Старост жене Wife's age | Укупно Total | <1 | 1 | 2 | 3 | 4 | 5-9 | 10-14 | 15-19 | 20-24 | 25+ |
|----------------------------|-----------------|----|----|----|----|-----|-----|-------|-------|-------|-----|
| УКУПНО TOTAL | 1 106 | 31 | 42 | 70 | 43 | 273 | 194 | 133 | 54 | 115 | 151 |
| 15-19 | 2 | 2 | - | - | - | - | - | - | - | - | - |
| 15 | - | - | - | - | - | - | - | - | - | - | - |
| 16 | - | - | - | - | - | - | - | - | - | - | - |
| 17 | - | - | - | - | - | - | - | - | - | - | - |
| 18 | 1 | 1 | - | - | - | - | - | - | - | - | - |
| 19 | 1 | 1 | - | - | - | - | - | - | - | - | - |
| 20-24 | 53 | 5 | 11 | 10 | 6 | 9 | - | - | 12 | - | - |
| 20 | 7 | 2 | 4 | 1 | - | - | - | - | - | - | - |
| 21 | 12 | - | 3 | 4 | 2 | 1 | - | - | 2 | - | - |
| 22 | 10 | 1 | 2 | 1 | - | - | - | - | 6 | - | - |
| 23 | 7 | 2 | 1 | - | 1 | 2 | - | - | 1 | - | - |
| 24 | 17 | - | 1 | 4 | 3 | 6 | - | - | 3 | - | - |
| 25-29 | 181 | 10 | 10 | 26 | 20 | 82 | 15 | - | 18 | - | - |
| 25 | 28 | 2 | - | 6 | 6 | 11 | - | - | 3 | - | - |
| 26 | 26 | 3 | 2 | 4 | 4 | 9 | - | - | 4 | - | - |
| 27 | 44 | 2 | 2 | 8 | 4 | 18 | 6 | - | 4 | - | - |
| 28 | 34 | 2 | 1 | 3 | 2 | 17 | 4 | - | 5 | - | - |
| 29 | 49 | 1 | 5 | 5 | 4 | 27 | 5 | - | 2 | - | - |
| 30-34 | 221 | 7 | 7 | 18 | 10 | 79 | 79 | 9 | 11 | - | 1 |
| 30 | 39 | 1 | 2 | 1 | 3 | 18 | 11 | - | 3 | - | - |
| 31 | 46 | 3 | 1 | 8 | 3 | 13 | 15 | - | 3 | - | - |
| 32 | 47 | 1 | 2 | 4 | 1 | 16 | 20 | 1 | 2 | - | - |
| 33 | 45 | 2 | 1 | 1 | 2 | 15 | 19 | 1 | 3 | - | 1 |
| 34 | 44 | - | 1 | 4 | 1 | 17 | 14 | 7 | - | - | - |
| 35-39 | 226 | 2 | 4 | 7 | 6 | 50 | 72 | 67 | 3 | 15 | - |
| 35 | 50 | - | 1 | 2 | 2 | 16 | 20 | 8 | 1 | - | - |
| 36 | 41 | 1 | 1 | - | 1 | 9 | 15 | 14 | - | - | - |
| 37 | 36 | 1 | 1 | - | 1 | 10 | 8 | 13 | 1 | 1 | - |
| 38 | 56 | - | - | 4 | - | 8 | 18 | 21 | 1 | 4 | - |
| 39 | 43 | - | 1 | 1 | 2 | 7 | 11 | 11 | - | 10 | - |
| 40-44 | 143 | 2 | 3 | 4 | 1 | 24 | 12 | 29 | 1 | 54 | 13 |
| 40 | 33 | 1 | - | - | - | 7 | 5 | 13 | - | 7 | - |
| 41 | 34 | - | 2 | 3 | - | 7 | - | 6 | - | 15 | 1 |
| 42 | 31 | - | - | 1 | 1 | 4 | 2 | 5 | 1 | 15 | 2 |
| 43 | 24 | 1 | 1 | - | - | 3 | 3 | 3 | - | 6 | 7 |
| 44 | 21 | - | - | - | - | 3 | 2 | 2 | - | 11 | 3 |
| 45-49 | 106 | - | 3 | 2 | - | 12 | 6 | 19 | 5 | 26 | 33 |
| 45 | 19 | - | 2 | - | - | 1 | 2 | 3 | 1 | 6 | 4 |
| 46 | 20 | - | - | 1 | - | 2 | 1 | 5 | - | 4 | 7 |
| 47 | 18 | - | 1 | - | - | 2 | - | 5 | 2 | 4 | 4 |
| 48 | 27 | - | - | 1 | - | 5 | 1 | 1 | 1 | 7 | 11 |
| 49 | 22 | - | - | - | - | 2 | 2 | 5 | 1 | 5 | 7 |
| 50-54 | 70 | 2 | 1 | 2 | - | 7 | 3 | 6 | - | 13 | 36 |
| 50 | 17 | - | 1 | 1 | - | 1 | 1 | 1 | - | 4 | 8 |
| 51 | 13 | 1 | - | - | - | - | - | 2 | - | 4 | 6 |
| 52 | 17 | - | - | - | - | 2 | 2 | 1 | - | 3 | 9 |
| 53 | 15 | 1 | - | 1 | - | 2 | - | 1 | - | 2 | 8 |
| 54 | 8 | - | - | - | - | 2 | - | 1 | - | - | 5 |
| 55+ | 104 | 1 | 3 | 1 | - | 10 | 7 | 3 | 4 | 7 | 68 |

3.36. РАЗВЕДЕНИ БРАКОВИ ПРЕМА РАНИЈЕМ БРАЧНОМ СТАЊУ МУЖА И ЖЕНЕ У 2014.
DIVORCES BY PREVIOUS MARITAL STATUS OF HUSBAND AND WIFE IN 2014

| Раније брачно стање мужа | Укупно Total | Раније брачно стање жене Previous marital status of wife | | | | Previous marital status of husband |
|--------------------------|-----------------|---|------------------|-----------------------|----------------------|------------------------------------|
| | | неудата single | удовица widow | разведена divorced | непознато unknown | |
| УКУПНО | 1 106 | 841 | 5 | 40 | 220 | TOTAL |
| Неожењен | 831 | 818 | 2 | 11 | - | Single |
| Удовац | 7 | 3 | 1 | 3 | - | Widower |
| Разведен | 48 | 20 | 2 | 26 | - | Divorced |
| Непознато | 220 | - | - | - | 220 | Unknown |

3.37. РАЗВЕДЕНИ БРАКОВИ ПРЕМА РЕДУ БРАКА МУЖА И ЖЕНЕ У 2014.
DIVORCES BY ORDER OF MARRIAGE OF HUSBAND AND WIFE IN 2014

| Ред брака мужа | Укупно Total | Ред брака жене Order of marriage of wife | | | | Order of marriage of husband |
|----------------|-----------------|---|-----------------|--------------------------------|----------------------|------------------------------|
| | | први first | други second | трећи и више third and more | непознато unknown | |
| УКУПНО | 1 106 | 841 | 40 | 5 | 220 | TOTAL |
| Први | 831 | 818 | 11 | 2 | - | First |
| Други | 51 | 22 | 27 | 2 | - | Second |
| Трећи више | 4 | 1 | 2 | 1 | - | Third and more |
| Непознато | 220 | - | - | - | 220 | Unknown |

3.38. РАЗВЕДЕНИ БРАКОВИ ПРЕМА БРОЈУ ИЗДРЖАВАНЕ ДЈЕЦЕ И ЛИЦУ КОМЕ СУ ДОДИЈЕЉЕНА У 2014.
DIVORCES BY NUMBER OF SUPPORTED CHILDREN AND THE PERSON GIVEN THE CUSTODY OF CHILDREN IN 2014

| Број издржаване дјеце | Укупно Total | Дјеца су додијељена Custody of children given to | | | | | | | | Number of supported children |
|-----------------------|-----------------|---|--------------|---------------------------------|--------------------------------|-------------------------|--|---|----------------------|------------------------------|
| | | мужу husband | жени wife | мужу и жени husband and wife | другим лицима other persons | установи institution | остале комбинације other combinations | нема издржаване дјеце without supported children | непознато unknown | |
| УКУПНО | 1 106 | 76 | 367 | 16 | - | 1 | 1 | 419 | 226 | TOTAL |
| Једно | 233 | 30 | 197 | 2 | - | - | - | - | 4 | One |
| Двоје | 190 | 31 | 144 | 11 | - | 1 | 1 | - | 2 | Two |
| Троје | 37 | 12 | 23 | 2 | - | - | - | - | - | Three |
| Четворо | 7 | 3 | 3 | 1 | - | - | - | - | - | Four |
| Петоро и више | - | - | - | - | - | - | - | - | - | Five and more |
| Без издржаване дјеце | 419 | - | - | - | - | - | - | 419 | - | Without supported children |
| Непознато | 220 | - | - | - | - | - | - | - | 220 | Unknown |

3.39. РАЗВЕДЕНИ БРАКОВИ ПРЕМА БРОЈУ ИЗДРЖАВАНЕ ДЈЕЦЕ И ТРАЈАЊУ БРАКА У 2014.
 DIVORCES BY NUMBER OF SUPPORTED CHILDREN AND MARRIAGE DURATION AT DIVORCE IN 2014

| Број издржаване дјеце | Укупно <i>Total</i> | <1 | 1 | 2 | 3 | 4 | 5–9 | 10–14 | 15–19 | 20–24 | 25+ | <i>Number of supported children</i> |
|-----------------------|------------------------|----|----|----|----|----|-----|-------|-------|-------|-----|-------------------------------------|
| УКУПНО | 1 106 | 31 | 42 | 54 | 70 | 43 | 273 | 194 | 133 | 115 | 151 | <i>TOTAL</i> |
| Једно | 233 | 1 | 6 | 12 | 20 | 16 | 70 | 40 | 30 | 25 | 13 | <i>One</i> |
| Двоје | 190 | - | - | 2 | 4 | 3 | 46 | 63 | 50 | 14 | 8 | <i>Two</i> |
| Троје | 37 | - | - | - | - | - | 5 | 23 | 7 | 2 | - | <i>Three</i> |
| Четворо | 7 | - | - | - | - | - | 1 | 1 | 4 | 1 | - | <i>Four</i> |
| Петоро и више | - | - | - | - | - | - | - | - | - | - | - | <i>Five and more</i> |
| Без издржаване дјеце | 419 | 19 | 28 | 34 | 38 | 16 | 83 | 28 | 22 | 45 | 106 | <i>Without supported children</i> |
| Непознато | 220 | 11 | 8 | 6 | 8 | 8 | 68 | 39 | 20 | 28 | 24 | <i>Unknown</i> |

 3.40. РАЗВЕДЕНИ БРАКОВИ ПРЕМА НАЦИОНАЛНОЈ ПРИПАДНОСТИ МУЖА И ЖЕНЕ У 2014.
 DIVORCES BY ETHNICITY OF HUSBAND AND WIFE IN 2014

| Национална припадност мужа | Укупно <i>Total</i> | Национална припадност жене <i>Ethnicity of wife</i> | | | | | <i>Ethnicity of husband</i> |
|----------------------------|------------------------|--|----------------------|-------------------------|------------------------|-----------------------------|-----------------------------|
| | | Бошњаци <i>Bosniacs</i> | Срби <i>Serbs</i> | Хрвати <i>Croats</i> | остали <i>other</i> | непознато <i>unknown</i> | |
| УКУПНО | 1 106 | 72 | 10 | 596 | 11 | 417 | <i>TOTAL</i> |
| Бошњаци | 75 | 62 | - | 9 | - | 4 | <i>Bosniacs</i> |
| Хрвати | 12 | 1 | 4 | 6 | - | 1 | <i>Croats</i> |
| Срби | 613 | 8 | 6 | 572 | 5 | 22 | <i>Serbs</i> |
| Остали | 8 | 1 | - | 1 | 6 | - | <i>Other</i> |
| Непознато | 398 | - | - | 8 | - | 390 | <i>Unknown</i> |

4. ПРИРОДНО КРЕТАЊЕ ПО ОПШТИНАМА
NATURAL CHANGES BY MUNICIPALITY4.1. СТАНОВНИШТВО, РОЂЕЊА, УМИРАЊА И БРАКОВИ ПО ОПШТИНАМА
POPULATION, BIRTHS, DEATHS AND MARRIAGES BY MUNICIPALITY

| | | Рођени Births | | | | | Природни прираштај Natural increase | Умрли Deaths | | | | | Бракови Marriages | |
|--------------------------------------|------|------------------|---------------------------|---------------|------------------|-------------------------------------|--|-----------------|---------------|------------------|--------------------------------|---------------|---------------------------|----------------------------|
| | | свега total | живорођени live births | | | мртво- рођени still births | | свега total | мушки male | женски female | умрла одојчад infant deaths | | склоп- љени married | разве- дени divorced |
| | | | свега total | мушки male | женски female | | | | | | свега total | мушки male | | |
| УКУПНО TOTAL | 2010 | 10 188 | 10 147 | 5 184 | 4 963 | 41 | -3 370 | 13 517 | 6 935 | 6 582 | 44 | 20 | 5 767 | 517 |
| | 2011 | 9 590 | 9 561 | 5 008 | 4 553 | 29 | -4 097 | 13 658 | 7 001 | 6 657 | 43 | 26 | 5 802 | 886 |
| | 2012 | 10 016 | 9 978 | 5 089 | 4 889 | 38 | -3 818 | 13 796 | 7 064 | 6 732 | 37 | 25 | 5 326 | 878 |
| | 2013 | 9 547 | 9 510 | 4 907 | 4 603 | 37 | -4 468 | 13 978 | 7 237 | 6 741 | 33 | 21 | 5 467 | 1 052 |
| | 2014 | 9 357 | 9 335 | 4 846 | 4 489 | 22 | -5 074 | 14 409 | 7 386 | 7 023 | 29 | 11 | 5 823 | 1 106 |
| Град Бања Лука City of Banja Luka | 2010 | 1 922 | 1 919 | 978 | 941 | 3 | 175 | 1 744 | 936 | 808 | 9 | 6 | 985 | 7 |
| | 2011 | 1 994 | 1 988 | 1 004 | 984 | 6 | 223 | 1 765 | 905 | 860 | 35 | 20 | 1 011 | 149 |
| | 2012 | 2 074 | 2 065 | 1 054 | 1 011 | 9 | 194 | 1 871 | 974 | 897 | 14 | 8 | 951 | 141 |
| | 2013 | 2 024 | 2 015 | 1 021 | 994 | 9 | 80 | 1 935 | 1 012 | 923 | 12 | 8 | 977 | 270 |
| | 2014 | 2 011 | 2 010 | 1 084 | 926 | 1 | 49 | 1 961 | 1 013 | 948 | 5 | 2 | 1 019 | 344 |
| Берковићи Berkovići | 2010 | 12 | 11 | 3 | 8 | 1 | -10 | 21 | 14 | 7 | - | - | 6 | - |
| | 2011 | 16 | 14 | 8 | 6 | 2 | -9 | 23 | 8 | 15 | - | - | 4 | - |
| | 2012 | 7 | 7 | 6 | 1 | - | -15 | 22 | 10 | 12 | - | - | 10 | - |
| | 2013 | 20 | 20 | 10 | 10 | - | -17 | 37 | 27 | 10 | - | - | 7 | - |
| | 2014 | 18 | 18 | 8 | 10 | - | -15 | 33 | 16 | 17 | - | - | 11 | 1 |
| Град Бијељина City of Bijeljina | 2010 | 924 | 921 | 466 | 455 | 3 | -263 | 1 184 | 618 | 566 | - | - | 535 | 50 |
| | 2011 | 896 | 894 | 501 | 393 | 2 | -337 | 1 231 | 626 | 605 | 1 | 1 | 557 | 96 |
| | 2012 | 956 | 956 | 504 | 452 | - | -347 | 1 303 | 705 | 598 | - | - | 521 | 107 |
| | 2013 | 931 | 930 | 494 | 436 | 1 | -331 | 1 261 | 640 | 621 | 3 | 2 | 522 | 119 |
| | 2014 | 910 | 908 | 485 | 423 | 2 | -431 | 1 339 | 697 | 642 | 4 | 1 | 562 | 126 |
| Билећа Bileća | 2010 | 97 | 96 | 46 | 50 | 1 | -42 | 138 | 68 | 70 | - | - | 47 | 2 |
| | 2011 | 97 | 97 | 56 | 41 | - | -40 | 137 | 72 | 65 | - | - | 46 | 4 |
| | 2012 | 78 | 77 | 35 | 42 | 1 | -57 | 134 | 66 | 68 | - | - | 43 | 2 |
| | 2013 | 98 | 97 | 45 | 52 | 1 | -58 | 155 | 73 | 82 | - | - | 47 | 5 |
| | 2014 | 86 | 86 | 43 | 43 | - | -51 | 137 | 69 | 68 | 1 | 1 | 52 | 3 |
| Братунац Bratunac | 2010 | 139 | 139 | 74 | 65 | - | -41 | 180 | 87 | 93 | 2 | 1 | 91 | 4 |
| | 2011 | 120 | 120 | 63 | 57 | - | -39 | 159 | 83 | 76 | - | - | 49 | 5 |
| | 2012 | 116 | 116 | 58 | 58 | - | -29 | 145 | 75 | 70 | - | - | 56 | 6 |
| | 2013 | 105 | 105 | 59 | 46 | - | -56 | 161 | 83 | 78 | - | - | 57 | 2 |
| | 2014 | 124 | 124 | 65 | 59 | - | -37 | 161 | 81 | 80 | - | - | 65 | - |
| Брод Brod | 2010 | 119 | 119 | 60 | 59 | - | -42 | 161 | 76 | 85 | 1 | 1 | 66 | 5 |
| | 2011 | 74 | 74 | 42 | 32 | - | -109 | 183 | 92 | 91 | - | - | 79 | 8 |
| | 2012 | 119 | 118 | 56 | 62 | 1 | -62 | 180 | 93 | 87 | - | - | 61 | 9 |
| | 2013 | 101 | 101 | 47 | 54 | - | -55 | 156 | 89 | 67 | 1 | - | 61 | 16 |
| | 2014 | 95 | 94 | 49 | 45 | 1 | -65 | 159 | 78 | 81 | - | - | 71 | 15 |
| Вишеград Višegrad | 2010 | 46 | 45 | 23 | 22 | 1 | -97 | 142 | 65 | 77 | - | - | 34 | 2 |
| | 2011 | 43 | 43 | 22 | 21 | - | -117 | 160 | 88 | 72 | - | - | 35 | 5 |
| | 2012 | 54 | 53 | 26 | 27 | 1 | -82 | 135 | 63 | 72 | - | - | 33 | 13 |
| | 2013 | 45 | 45 | 25 | 20 | - | -105 | 150 | 73 | 77 | 2 | 2 | 34 | 7 |
| | 2014 | 51 | 51 | 27 | 24 | - | -101 | 152 | 76 | 76 | - | - | 37 | 10 |
| Власеница Vlasenica | 2010 | 98 | 98 | 58 | 40 | - | 4 | 94 | 52 | 42 | - | - | 43 | 7 |
| | 2011 | 75 | 74 | 36 | 38 | 1 | -19 | 93 | 46 | 47 | - | - | 44 | 3 |
| | 2012 | 77 | 77 | 34 | 43 | - | -14 | 91 | 45 | 46 | - | - | 36 | 2 |
| | 2013 | 69 | 69 | 39 | 30 | - | -36 | 105 | 54 | 51 | - | - | 35 | 7 |
| | 2014 | 68 | 68 | 35 | 33 | - | -16 | 84 | 44 | 40 | - | - | 40 | 3 |

4.1. СТАНОВНИШТВО, РОЂЕЊА, УМИРАЊА И БРАКОВИ ПО ОПШТИНАМА
 POPULATION, BIRTHS, DEATHS AND MARRIAGES BY MUNICIPALITY

(наставак—continued)

| | | Рођени <i>Births</i> | | | | | Природни прираштај <i>Natural increase</i> | Умрли <i>Deaths</i> | | | | | Бракови <i>Marriages</i> | |
|---|------|-------------------------|----------------------------------|----------------------|-------------------------|---|--|------------------------|----------------------|-------------------------|---------------------------------------|----------------------|----------------------------------|-----------------------------------|
| | | свега <i>total</i> | живорођени <i>live births</i> | | | мртво- рођени <i>still births</i> | | свега <i>total</i> | мушки <i>male</i> | женски <i>female</i> | умрла одојчад <i>infant deaths</i> | | склоп- љени <i>married</i> | разве- дени <i>divorced</i> |
| | | | свега <i>total</i> | мушки <i>male</i> | женски <i>female</i> | | | | | | свега <i>total</i> | мушки <i>male</i> | | |
| Вукосавље <i>Vukosavlje</i> | 2010 | 19 | 19 | 10 | 9 | - | -19 | 38 | 24 | 14 | - | - | 23 | 3 |
| | 2011 | 33 | 33 | 16 | 17 | - | -6 | 39 | 29 | 10 | - | - | 30 | 2 |
| | 2012 | 32 | 32 | 14 | 18 | - | -10 | 42 | 24 | 18 | 1 | 1 | 17 | 5 |
| | 2013 | 41 | 41 | 22 | 19 | - | -6 | 47 | 19 | 28 | - | - | 19 | 2 |
| | 2014 | 27 | 27 | 10 | 17 | - | -25 | 52 | 34 | 18 | - | - | 20 | 4 |
| Гацко <i>Gacko</i> | 2010 | 86 | 85 | 46 | 39 | 1 | -6 | 91 | 53 | 38 | - | - | 39 | 2 |
| | 2011 | 87 | 87 | 42 | 45 | - | -15 | 102 | 49 | 53 | - | - | 42 | - |
| | 2012 | 83 | 83 | 36 | 47 | - | -18 | 101 | 52 | 49 | 1 | 1 | 41 | 4 |
| | 2013 | 76 | 76 | 43 | 33 | - | -15 | 91 | 46 | 45 | - | - | 39 | 2 |
| | 2014 | 72 | 72 | 36 | 36 | - | -32 | 104 | 52 | 52 | - | - | 42 | 4 |
| Градишка <i>Gradiška</i> | 2010 | 437 | 435 | 218 | 217 | 2 | -260 | 695 | 360 | 335 | 4 | 1 | 269 | 6 |
| | 2011 | 410 | 410 | 214 | 196 | - | -250 | 660 | 326 | 334 | - | - | 260 | 45 |
| | 2012 | 402 | 399 | 186 | 213 | 3 | -217 | 616 | 291 | 325 | 2 | 2 | 224 | 47 |
| | 2013 | 372 | 370 | 198 | 172 | 2 | -228 | 598 | 302 | 296 | 1 | 1 | 256 | 60 |
| | 2014 | 374 | 372 | 194 | 178 | 2 | -270 | 642 | 311 | 331 | 2 | 1 | 272 | 67 |
| Дервента <i>Derventa</i> | 2010 | 209 | 206 | 116 | 90 | 3 | -110 | 316 | 154 | 162 | 3 | - | 142 | 26 |
| | 2011 | 207 | 205 | 114 | 91 | 2 | -132 | 337 | 153 | 184 | - | - | 153 | 36 |
| | 2012 | 219 | 217 | 102 | 115 | 2 | -98 | 315 | 158 | 157 | - | - | 112 | 35 |
| | 2013 | 227 | 223 | 109 | 114 | 4 | -96 | 319 | 170 | 149 | 1 | - | 157 | 20 |
| | 2014 | 206 | 204 | 108 | 96 | 2 | -122 | 326 | 184 | 142 | 1 | 1 | 156 | 29 |
| Град Добој <i>City of Doboј</i> | 2010 | 620 | 617 | 317 | 300 | 3 | -191 | 808 | 401 | 407 | 3 | 1 | 374 | 54 |
| | 2011 | 551 | 548 | 284 | 264 | 3 | -305 | 853 | 441 | 412 | 1 | 1 | 402 | 67 |
| | 2012 | 662 | 658 | 346 | 312 | 4 | -198 | 856 | 466 | 390 | 3 | 1 | 339 | 45 |
| | 2013 | 629 | 625 | 331 | 294 | 4 | -234 | 859 | 435 | 424 | 2 | 2 | 343 | 36 |
| | 2014 | 577 | 574 | 278 | 296 | 3 | -331 | 905 | 449 | 456 | 4 | 3 | 354 | 30 |
| Доњи Жабар <i>Donji Žabar</i> | 2010 | 1 | 1 | 1 | - | - | -26 | 27 | 17 | 10 | - | - | 6 | 2 |
| | 2011 | 1 | 1 | - | 1 | - | -28 | 29 | 14 | 15 | - | - | 9 | 2 |
| | 2012 | 3 | 3 | 2 | 1 | - | -23 | 26 | 15 | 11 | - | - | 5 | - |
| | 2013 | 1 | 1 | - | 1 | - | -25 | 26 | 13 | 13 | - | - | 3 | 1 |
| | 2014 | 4 | 4 | 1 | 3 | - | -26 | 30 | 15 | 15 | - | - | 5 | 1 |
| Зворник <i>Zvornik</i> | 2010 | 485 | 484 | 253 | 231 | 1 | 32 | 452 | 234 | 218 | 1 | - | 273 | 30 |
| | 2011 | 436 | 436 | 213 | 223 | - | 37 | 399 | 200 | 199 | - | - | 228 | 31 |
| | 2012 | 395 | 395 | 191 | 204 | - | -28 | 423 | 207 | 216 | 1 | - | 188 | 30 |
| | 2013 | 389 | 389 | 200 | 189 | - | -106 | 495 | 261 | 234 | - | - | 182 | 45 |
| | 2014 | 344 | 344 | 183 | 161 | - | -116 | 460 | 235 | 225 | 1 | - | 219 | 24 |
| Источни Дрвар <i>Istočni Drvar</i> | 2010 | - | - | - | - | - | -2 | 2 | 1 | 1 | - | - | - | - |
| | 2011 | 1 | 1 | 1 | - | - | 1 | - | - | - | - | - | - | - |
| | 2012 | - | - | - | - | - | -1 | 1 | - | 1 | - | - | - | - |
| | 2013 | - | - | - | - | - | -1 | 1 | 1 | - | - | - | - | - |
| | 2014 | - | - | - | - | - | -1 | 1 | - | 1 | - | - | - | - |
| Источни Мостар <i>Istočni Mostar</i> | 2010 | - | - | - | - | - | -2 | 2 | - | 2 | - | - | - | - |
| | 2011 | - | - | - | - | - | -4 | 4 | 2 | 2 | - | - | 1 | - |
| | 2012 | 1 | 1 | 1 | - | - | 0 | 1 | 1 | - | - | - | - | - |
| | 2013 | - | - | - | - | - | -1 | 1 | 1 | - | - | - | - | - |
| | 2014 | - | - | - | - | - | 0 | - | - | - | - | - | - | - |

4.1. СТАНОВНИШТВО, РОЂЕЊА, УМИРАЊА И БРАКОВИ ПО ОПШТИНАМА
POPULATION, BIRTHS, DEATHS AND MARRIAGES BY MUNICIPALITY

(наставак-continued)

| | | Рођени <i>Births</i> | | | | Природни прираштај <i>Natural increase</i> | Умрли <i>Deaths</i> | | | | | Бракови <i>Marriages</i> | | |
|--|------|-------------------------|----------------------------------|----------------------|-------------------------|--|---|-----------------------|----------------------|-------------------------|---------------------------------------|-----------------------------|----------------------------------|-----------------------------------|
| | | свега <i>total</i> | живорођени <i>live births</i> | | | | мртво- рођени <i>still births</i> | свега <i>total</i> | мушки <i>male</i> | женски <i>female</i> | умрла одојчад <i>infant deaths</i> | | склоп- љени <i>married</i> | разве- дени <i>divorced</i> |
| | | | свега <i>total</i> | мушки <i>male</i> | женски <i>female</i> | | | | | | свега <i>total</i> | мушки <i>male</i> | | |
| Град Источно Сарајево <i>City of Istočno Sarajevo</i> | 2010 | 527 | 525 | 259 | 266 | 2 | -214 | 739 | 354 | 385 | 1 | - | 304 | 21 |
| | 2011 | 514 | 511 | 264 | 247 | 3 | -231 | 742 | 395 | 347 | 3 | 2 | 284 | 19 |
| | 2012 | 555 | 554 | 275 | 279 | 1 | -236 | 790 | 392 | 398 | 1 | - | 249 | 18 |
| | 2013 | 473 | 473 | 255 | 218 | - | -268 | 741 | 377 | 364 | - | - | 278 | 31 |
| | 2014 | 520 | 520 | 272 | 248 | - | -232 | 752 | 367 | 385 | 1 | - | 341 | 43 |
| Источна Илиџа <i>Istočna Ilidža</i> | 2010 | 145 | 145 | 79 | 66 | - | -19 | 164 | 79 | 85 | 1 | - | 93 | 1 |
| | 2011 | 144 | 141 | 64 | 77 | 3 | -40 | 181 | 104 | 77 | 2 | 1 | 78 | 8 |
| | 2012 | 131 | 131 | 63 | 68 | - | -83 | 214 | 99 | 115 | - | - | 69 | 1 |
| | 2013 | 129 | 129 | 65 | 64 | - | -62 | 191 | 90 | 101 | - | - | 78 | 11 |
| | 2014 | 109 | 109 | 51 | 58 | - | -92 | 201 | 98 | 103 | - | - | 105 | 6 |
| Источни Стари Град <i>Istočni Stari Grad</i> | 2010 | 9 | 9 | 6 | 3 | - | -16 | 25 | 11 | 14 | - | - | 3 | - |
| | 2011 | 13 | 13 | 10 | 3 | - | -9 | 22 | 8 | 14 | - | - | 8 | - |
| | 2012 | 7 | 7 | 2 | 5 | - | -24 | 31 | 16 | 15 | - | - | 6 | 2 |
| | 2013 | 5 | 5 | 3 | 2 | - | -22 | 27 | 20 | 7 | - | - | 8 | - |
| | 2014 | 22 | 22 | 8 | 14 | - | -7 | 29 | 6 | 23 | - | - | 9 | - |
| Источно Ново Сарајево <i>Istočno Novo Sarajevo</i> | 2010 | 97 | 97 | 48 | 49 | - | -9 | 106 | 63 | 43 | - | - | 50 | 4 |
| | 2011 | 89 | 89 | 38 | 51 | - | -15 | 104 | 48 | 56 | - | - | 48 | 4 |
| | 2012 | 101 | 100 | 48 | 52 | 1 | -22 | 122 | 68 | 54 | - | - | 46 | 5 |
| | 2013 | 98 | 98 | 50 | 48 | - | -39 | 137 | 83 | 54 | - | - | 54 | 6 |
| | 2014 | 115 | 115 | 63 | 52 | - | 2 | 113 | 58 | 55 | 1 | - | 55 | 14 |
| Пале <i>Pale</i> | 2010 | 168 | 166 | 74 | 92 | 2 | -88 | 254 | 118 | 136 | - | - | 99 | 6 |
| | 2011 | 166 | 166 | 95 | 71 | - | -82 | 248 | 132 | 116 | - | - | 91 | 4 |
| | 2012 | 197 | 197 | 98 | 99 | - | -29 | 226 | 118 | 108 | - | - | 91 | 4 |
| | 2013 | 162 | 162 | 95 | 67 | - | -65 | 227 | 97 | 130 | - | - | 89 | 8 |
| | 2014 | 179 | 179 | 93 | 86 | - | -61 | 240 | 121 | 119 | - | - | 107 | 16 |
| Соколац <i>Sokolac</i> | 2010 | 99 | 99 | 48 | 51 | - | -69 | 168 | 74 | 94 | - | - | 52 | 10 |
| | 2011 | 96 | 96 | 54 | 42 | - | -76 | 172 | 94 | 78 | 1 | 1 | 54 | 3 |
| | 2012 | 115 | 115 | 64 | 51 | - | -63 | 178 | 80 | 98 | 1 | - | 34 | 5 |
| | 2013 | 73 | 73 | 40 | 33 | - | -63 | 136 | 73 | 63 | - | - | 48 | 5 |
| | 2014 | 88 | 88 | 53 | 35 | - | -63 | 151 | 71 | 80 | - | - | 60 | 7 |
| Трново <i>Trnovo</i> | 2010 | 9 | 9 | 4 | 5 | - | -13 | 22 | 9 | 13 | - | - | 7 | - |
| | 2011 | 6 | 6 | 3 | 3 | - | -9 | 15 | 9 | 6 | - | - | 5 | - |
| | 2012 | 4 | 4 | - | 4 | - | -15 | 19 | 11 | 8 | - | - | 3 | 1 |
| | 2013 | 6 | 6 | 2 | 4 | - | -17 | 23 | 14 | 9 | - | - | 1 | 1 |
| | 2014 | 7 | 7 | 4 | 3 | - | -11 | 18 | 13 | 5 | - | - | 5 | - |
| Језеро <i>Jezero</i> | 2010 | 11 | 11 | 6 | 5 | - | 0 | 11 | 8 | 3 | - | - | 1 | - |
| | 2011 | 5 | 5 | 2 | 3 | - | -11 | 16 | 9 | 7 | - | - | 6 | 1 |
| | 2012 | 14 | 14 | 9 | 5 | - | 4 | 10 | 7 | 3 | - | - | 7 | - |
| | 2013 | 8 | 8 | 4 | 4 | - | -7 | 15 | 10 | 5 | - | - | 9 | - |
| | 2014 | 1 | 1 | 1 | - | - | -14 | 15 | 9 | 6 | - | - | 2 | - |
| Калиновик <i>Kalinovik</i> | 2010 | 8 | 8 | 4 | 4 | - | -28 | 36 | 9 | 27 | - | - | 7 | - |
| | 2011 | 8 | 8 | 6 | 2 | - | -38 | 46 | 23 | 23 | - | - | 4 | - |
| | 2012 | 11 | 11 | 6 | 5 | - | -35 | 46 | 20 | 26 | - | - | 6 | 1 |
| | 2013 | 12 | 12 | 11 | 1 | - | -35 | 47 | 22 | 25 | - | - | 10 | - |
| | 2014 | 8 | 8 | 2 | 6 | - | -34 | 42 | 23 | 19 | - | - | 3 | 1 |
| Кнежево <i>Kneževo</i> | 2010 | 100 | 100 | 47 | 53 | - | -27 | 127 | 74 | 53 | 1 | - | 59 | 1 |
| | 2011 | 83 | 82 | 36 | 46 | 1 | -58 | 140 | 74 | 66 | - | - | 55 | 3 |
| | 2012 | 81 | 81 | 49 | 32 | - | -19 | 100 | 56 | 44 | - | - | 47 | 1 |
| | 2013 | 72 | 72 | 41 | 31 | - | -71 | 143 | 87 | 56 | 2 | 1 | 53 | 1 |
| | 2014 | 62 | 62 | 25 | 37 | - | -80 | 142 | 75 | 67 | - | - | 69 | 2 |

4.1. СТАНОВНИШТВО, РОЂЕЊА, УМИРАЊА И БРАКОВИ ПО ОПШТИНАМА
 POPULATION, BIRTHS, DEATHS AND MARRIAGES BY MUNICIPALITY

(наставак—continued)

| | | Рођени <i>Births</i> | | | | | Природни прираштај <i>Natural increase</i> | Умрли <i>Deaths</i> | | | | | Бракови <i>Marriages</i> | |
|---|------|-------------------------|----------------------------------|----------------------|-------------------------|---|--|------------------------|----------------------|-------------------------|---------------------------------------|----------------------|----------------------------------|-----------------------------------|
| | | свега <i>total</i> | живорођени <i>live births</i> | | | мртво- рођени <i>still births</i> | | свега <i>total</i> | мушки <i>male</i> | женски <i>female</i> | умрла одојчад <i>infant deaths</i> | | склоп- љени <i>married</i> | разве- дени <i>divorced</i> |
| | | | свега <i>total</i> | мушки <i>male</i> | женски <i>female</i> | | | | | | свега <i>total</i> | мушки <i>male</i> | | |
| Козарска Дубица <i>Kozarska Dubica</i> | 2010 | 166 | 164 | 84 | 80 | 2 | -188 | 352 | 186 | 166 | 1 | 1 | 95 | 17 |
| | 2011 | 150 | 150 | 76 | 74 | - | -207 | 357 | 200 | 157 | - | - | 91 | 23 |
| | 2012 | 159 | 159 | 73 | 86 | - | -210 | 369 | 182 | 187 | 1 | 1 | 109 | 31 |
| | 2013 | 124 | 124 | 62 | 62 | - | -204 | 328 | 171 | 157 | 1 | - | 108 | 31 |
| | 2014 | 146 | 146 | 77 | 69 | - | -171 | 317 | 138 | 179 | - | - | 110 | 31 |
| Костајница <i>Kostajnica</i> | 2010 | 28 | 28 | 13 | 15 | - | -37 | 65 | 34 | 31 | - | - | 17 | 6 |
| | 2011 | 26 | 26 | 13 | 13 | - | -44 | 70 | 34 | 36 | - | - | 25 | 6 |
| | 2012 | 32 | 32 | 13 | 19 | - | -34 | 66 | 31 | 35 | - | - | 18 | 4 |
| | 2013 | 32 | 32 | 15 | 17 | - | -25 | 57 | 28 | 29 | - | - | 22 | 4 |
| | 2014 | 37 | 37 | 17 | 20 | - | -38 | 75 | 36 | 39 | - | - | 22 | 4 |
| Котор Варош <i>Kotor Varoš</i> | 2010 | 188 | 186 | 98 | 88 | 2 | 43 | 143 | 82 | 61 | 1 | 1 | 99 | 12 |
| | 2011 | 182 | 182 | 103 | 79 | - | 14 | 168 | 82 | 86 | - | - | 96 | 7 |
| | 2012 | 157 | 156 | 74 | 82 | 1 | -45 | 201 | 113 | 88 | - | - | 87 | 8 |
| | 2013 | 179 | 179 | 95 | 84 | - | -12 | 191 | 104 | 87 | - | - | 100 | 4 |
| | 2014 | 155 | 155 | 78 | 77 | - | -38 | 193 | 106 | 87 | - | - | 113 | 10 |
| Крупа на Уни <i>Krupa na Uni</i> | 2010 | 5 | 5 | 1 | 4 | - | -18 | 23 | 8 | 15 | - | - | 3 | - |
| | 2011 | 15 | 15 | 8 | 7 | - | -24 | 39 | 27 | 12 | - | - | 4 | 1 |
| | 2012 | 9 | 9 | 5 | 4 | - | -32 | 41 | 20 | 21 | - | - | 9 | 1 |
| | 2013 | 7 | 7 | 3 | 4 | - | -20 | 27 | 12 | 15 | - | - | 4 | - |
| | 2014 | 9 | 9 | 3 | 6 | - | -33 | 42 | 26 | 16 | - | - | 5 | - |
| Купрес <i>Kupres</i> | 2010 | 3 | 3 | 3 | - | - | -2 | 5 | 2 | 3 | - | - | 2 | - |
| | 2011 | 2 | 2 | 2 | - | - | -3 | 5 | 3 | 2 | - | - | 1 | - |
| | 2012 | - | - | - | - | - | -7 | 7 | 3 | 4 | - | - | - | - |
| | 2013 | 3 | 3 | 1 | 2 | - | -3 | 6 | 4 | 2 | - | - | 3 | - |
| | 2014 | - | - | - | - | - | -7 | 7 | 6 | 1 | - | - | 1 | 1 |
| Лакташи <i>Laktaši</i> | 2010 | 345 | 343 | 157 | 186 | 2 | 23 | 320 | 180 | 140 | 3 | 2 | 184 | 1 |
| | 2011 | 333 | 333 | 176 | 157 | - | -33 | 366 | 196 | 170 | - | - | 168 | 22 |
| | 2012 | 307 | 306 | 157 | 149 | 1 | -75 | 381 | 211 | 170 | 2 | 1 | 138 | 13 |
| | 2013 | 285 | 284 | 145 | 139 | 1 | -72 | 356 | 180 | 176 | 1 | - | 170 | 22 |
| | 2014 | 281 | 279 | 141 | 138 | 2 | -105 | 384 | 199 | 185 | - | - | 164 | 27 |
| Лопаре <i>Lopare</i> | 2010 | 52 | 52 | 25 | 27 | - | -172 | 224 | 115 | 109 | - | - | 51 | 1 |
| | 2011 | 64 | 62 | 35 | 27 | 2 | -109 | 171 | 78 | 93 | - | - | 47 | 10 |
| | 2012 | 69 | 68 | 30 | 38 | 1 | -155 | 223 | 117 | 106 | - | - | 48 | 10 |
| | 2013 | 55 | 55 | 30 | 25 | - | -144 | 199 | 97 | 102 | - | - | 47 | 8 |
| | 2014 | 52 | 52 | 24 | 28 | - | -179 | 231 | 113 | 118 | 1 | - | 44 | 13 |
| Љубиње <i>Ljubinje</i> | 2010 | 41 | 40 | 20 | 20 | 1 | 1 | 39 | 16 | 23 | - | - | 12 | - |
| | 2011 | 28 | 28 | 14 | 14 | - | -17 | 45 | 23 | 22 | - | - | 9 | 2 |
| | 2012 | 27 | 27 | 11 | 16 | - | -23 | 50 | 27 | 23 | - | - | 12 | 1 |
| | 2013 | 23 | 23 | 12 | 11 | - | -29 | 52 | 29 | 23 | 1 | 1 | 10 | 1 |
| | 2014 | 27 | 27 | 11 | 16 | - | -17 | 44 | 23 | 21 | - | - | 20 | - |
| Милићи <i>Milići</i> | 2010 | 71 | 71 | 41 | 30 | - | -27 | 98 | 45 | 53 | - | - | 42 | 2 |
| | 2011 | 70 | 69 | 34 | 35 | 1 | -15 | 84 | 47 | 37 | - | - | 31 | 3 |
| | 2012 | 47 | 47 | 27 | 20 | - | -13 | 60 | 35 | 25 | - | - | 26 | 4 |
| | 2013 | 59 | 59 | 28 | 31 | - | -25 | 84 | 47 | 37 | - | - | 32 | 2 |
| | 2014 | 42 | 42 | 20 | 22 | - | -55 | 97 | 46 | 51 | - | - | 35 | - |
| Модрича <i>Modriča</i> | 2010 | 164 | 164 | 77 | 87 | - | -131 | 295 | 154 | 141 | 4 | 3 | 115 | 41 |
| | 2011 | 156 | 155 | 83 | 72 | 1 | -144 | 299 | 163 | 136 | - | - | 137 | 36 |
| | 2012 | 180 | 179 | 82 | 97 | 1 | -146 | 325 | 154 | 171 | - | - | 124 | 24 |
| | 2013 | 157 | 157 | 81 | 76 | - | -189 | 346 | 184 | 162 | - | - | 128 | 30 |
| | 2014 | 198 | 196 | 107 | 89 | 2 | -130 | 326 | 171 | 155 | - | - | 138 | 21 |

4.1. СТАНОВНИШТВО, РОЂЕЊА, УМИРАЊА И БРАКОВИ ПО ОПШТИНАМА
POPULATION, BIRTHS, DEATHS AND MARRIAGES BY MUNICIPALITY

(наставак-continued)

| | | Рођени Births | | | | | Природни прираштај Natural increase | Умрли Deaths | | | | | Бракови Marriages | |
|------------------|------|------------------|---------------------------|---------------|------------------|-------------------------------------|--|-----------------|---------------|------------------|--------------------------------|---------------|---------------------------|----------------------------|
| | | свега total | живорођени live births | | | мртво- рођени still births | | свега total | мушки male | женски female | умрла одојчад infant deaths | | склоп- љени married | разве- дени divorced |
| | | | свега total | мушки male | женски female | | | | | | свега total | мушки male | | |
| Mrkonjić Grad | 2010 | 144 | 141 | 62 | 79 | 3 | -75 | 216 | 113 | 103 | - | - | 82 | 4 |
| | 2011 | 151 | 151 | 75 | 76 | - | -70 | 221 | 106 | 115 | - | - | 105 | 1 |
| | 2012 | 126 | 125 | 56 | 69 | 1 | -130 | 255 | 125 | 130 | 1 | 1 | 82 | 9 |
| | 2013 | 125 | 124 | 65 | 59 | 1 | -131 | 255 | 143 | 112 | - | - | 81 | 16 |
| | 2014 | 149 | 149 | 75 | 74 | - | -91 | 240 | 137 | 103 | - | - | 71 | 13 |
| Nevesinje | 2010 | 115 | 114 | 66 | 48 | 1 | -70 | 184 | 82 | 102 | - | - | 35 | 2 |
| | 2011 | 102 | 102 | 62 | 40 | - | -64 | 166 | 74 | 92 | - | - | 51 | 1 |
| | 2012 | 90 | 90 | 37 | 53 | - | -103 | 193 | 92 | 101 | 1 | - | 36 | 2 |
| | 2013 | 110 | 110 | 62 | 48 | - | -41 | 151 | 65 | 86 | - | - | 51 | 3 |
| | 2014 | 87 | 87 | 43 | 44 | - | -90 | 177 | 81 | 96 | - | - | 41 | 3 |
| Novi Grad | 2010 | 179 | 179 | 79 | 100 | - | -144 | 323 | 153 | 170 | 2 | - | 126 | 14 |
| | 2011 | 168 | 168 | 91 | 77 | - | -182 | 350 | 169 | 181 | - | - | 124 | 33 |
| | 2012 | 163 | 162 | 81 | 81 | 1 | -182 | 344 | 185 | 159 | - | - | 108 | 15 |
| | 2013 | 182 | 182 | 82 | 100 | - | -183 | 365 | 179 | 186 | - | - | 104 | 39 |
| | 2014 | 154 | 153 | 81 | 72 | 1 | -231 | 384 | 201 | 183 | 1 | - | 107 | 29 |
| Novo Goražde | 2010 | 7 | 7 | 2 | 5 | - | -14 | 21 | 10 | 11 | - | - | 3 | 1 |
| | 2011 | 3 | 3 | 1 | 2 | - | -22 | 25 | 10 | 15 | - | - | 7 | 2 |
| | 2012 | 4 | 4 | 3 | 1 | - | -12 | 16 | 11 | 5 | - | - | 4 | - |
| | 2013 | 7 | 7 | 4 | 3 | - | -14 | 21 | 14 | 7 | - | - | 5 | 1 |
| | 2014 | 2 | 2 | 1 | 1 | - | -23 | 25 | 16 | 9 | - | - | 3 | 2 |
| Osmaci | 2010 | 29 | 29 | 11 | 18 | - | -11 | 40 | 23 | 17 | - | - | 17 | 2 |
| | 2011 | 33 | 33 | 16 | 17 | - | 2 | 31 | 9 | 22 | - | - | 9 | 1 |
| | 2012 | 27 | 27 | 13 | 14 | - | -14 | 41 | 22 | 19 | - | - | 18 | 3 |
| | 2013 | 26 | 26 | 14 | 12 | - | -8 | 34 | 14 | 20 | - | - | 18 | 1 |
| | 2014 | 23 | 23 | 14 | 9 | - | -16 | 39 | 18 | 21 | - | - | 17 | 2 |
| Oštra Luka | 2010 | 29 | 29 | 14 | 15 | - | -17 | 46 | 20 | 26 | - | - | 17 | - |
| | 2011 | 19 | 19 | 12 | 7 | - | -43 | 62 | 39 | 23 | - | - | 14 | 2 |
| | 2012 | 23 | 23 | 14 | 9 | - | -20 | 43 | 26 | 17 | 1 | 1 | 14 | - |
| | 2013 | 22 | 22 | 10 | 12 | - | -36 | 58 | 31 | 27 | - | - | 5 | - |
| | 2014 | 19 | 19 | 10 | 9 | - | -38 | 57 | 34 | 23 | - | - | 15 | - |
| Relagićevo | 2010 | 3 | 3 | 2 | 1 | - | -59 | 62 | 32 | 30 | - | - | 10 | 2 |
| | 2011 | 3 | 3 | 2 | 1 | - | -46 | 49 | 27 | 22 | - | - | 12 | 4 |
| | 2012 | 4 | 4 | 2 | 2 | - | -50 | 54 | 24 | 30 | - | - | 9 | 3 |
| | 2013 | 1 | 1 | 1 | - | - | -54 | 55 | 34 | 21 | - | - | 13 | 2 |
| | 2014 | 2 | 2 | 1 | 1 | - | -61 | 63 | 33 | 30 | - | - | 17 | - |
| Petrovac | 2010 | 8 | 8 | 6 | 2 | - | -1 | 9 | 7 | 2 | - | - | 1 | - |
| | 2011 | 12 | 12 | 8 | 4 | - | -5 | 17 | 7 | 10 | - | - | 2 | - |
| | 2012 | 3 | 3 | 3 | - | - | -9 | 12 | 5 | 7 | - | - | - | - |
| | 2013 | 5 | 5 | 2 | 3 | - | -6 | 11 | 7 | 4 | - | - | 3 | 1 |
| | 2014 | 4 | 4 | 3 | 1 | - | -7 | 11 | 8 | 3 | - | - | - | - |
| Petrovo | 2010 | 45 | 45 | 24 | 21 | - | -41 | 86 | 41 | 45 | - | - | 34 | 6 |
| | 2011 | 45 | 45 | 24 | 21 | - | -65 | 110 | 58 | 52 | - | - | 29 | 2 |
| | 2012 | 53 | 53 | 31 | 22 | - | -43 | 96 | 47 | 49 | - | - | 31 | 4 |
| | 2013 | 46 | 45 | 20 | 25 | 1 | -56 | 101 | 59 | 42 | - | - | 29 | 4 |
| | 2014 | 36 | 36 | 17 | 19 | - | -73 | 109 | 51 | 58 | - | - | 37 | 2 |
| City of Prijedor | 2010 | 651 | 650 | 339 | 311 | 1 | -352 | 1 002 | 503 | 499 | 2 | 1 | 371 | 38 |
| | 2011 | 541 | 539 | 280 | 259 | 2 | -447 | 986 | 500 | 486 | 2 | 1 | 363 | 70 |
| | 2012 | 623 | 616 | 318 | 298 | 7 | -379 | 995 | 506 | 489 | 1 | 1 | 379 | 87 |
| | 2013 | 548 | 542 | 290 | 252 | 6 | -458 | 1 000 | 494 | 506 | 1 | 1 | 351 | 86 |
| | 2014 | 568 | 565 | 304 | 261 | 3 | -411 | 976 | 500 | 476 | 3 | 1 | 364 | 81 |

4.1. СТАНОВНИШТВО, РОЂЕЊА, УМИРАЊА И БРАКОВИ ПО ОПШТИНАМА
 POPULATION, BIRTHS, DEATHS AND MARRIAGES BY MUNICIPALITY

(наставак—continued)

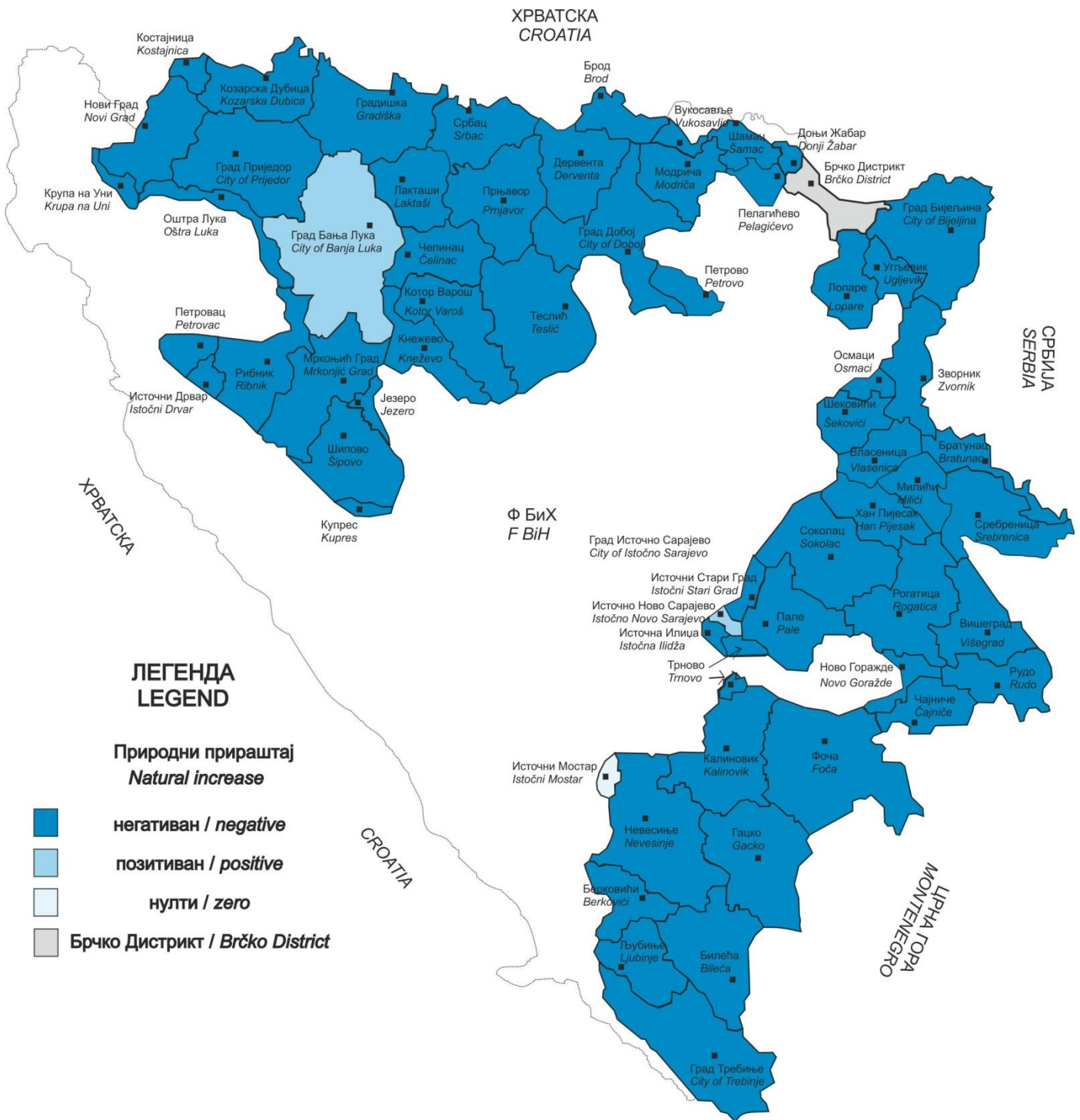
| | | Рођени <i>Births</i> | | | | | Природни прираштај <i>Natural increase</i> | Умрли <i>Deaths</i> | | | | | Бракови <i>Marriages</i> | |
|---|------|-------------------------|----------------------------------|----------------------|-------------------------|---|--|------------------------|----------------------|-------------------------|---------------------------------------|----------------------|----------------------------------|-----------------------------------|
| | | свега <i>total</i> | живорођени <i>live births</i> | | | мртво- рођени <i>still births</i> | | свега <i>total</i> | мушки <i>male</i> | женски <i>female</i> | умрла одојчад <i>infant deaths</i> | | склоп- љени <i>married</i> | разве- дени <i>divorced</i> |
| | | | свега <i>total</i> | мушки <i>male</i> | женски <i>female</i> | | | | | | свега <i>total</i> | мушки <i>male</i> | | |
| Прњавор <i>Prnjavor</i> | 2010 | 335 | 333 | 175 | 158 | 2 | -126 | 459 | 246 | 213 | 2 | - | 193 | 27 |
| | 2011 | 356 | 356 | 192 | 164 | - | -150 | 506 | 255 | 251 | - | - | 196 | 16 |
| | 2012 | 325 | 325 | 176 | 149 | - | -91 | 416 | 209 | 207 | 3 | 3 | 195 | 41 |
| | 2013 | 311 | 308 | 140 | 168 | 3 | -172 | 480 | 247 | 233 | 1 | 1 | 178 | 33 |
| | 2014 | 283 | 281 | 139 | 142 | 2 | -159 | 440 | 235 | 205 | 2 | 1 | 209 | 32 |
| Рибник <i>Ribnik</i> | 2010 | 48 | 48 | 23 | 25 | - | -63 | 111 | 61 | 50 | - | - | 27 | - |
| | 2011 | 45 | 45 | 22 | 23 | - | -58 | 103 | 45 | 58 | - | - | 27 | 1 |
| | 2012 | 52 | 52 | 27 | 25 | - | -55 | 107 | 62 | 45 | - | - | 29 | 2 |
| | 2013 | 34 | 34 | 15 | 19 | - | -95 | 129 | 71 | 58 | - | - | 26 | 1 |
| | 2014 | 32 | 31 | 13 | 18 | 1 | -75 | 106 | 61 | 45 | - | - | 19 | 1 |
| Рогатица <i>Rogatica</i> | 2010 | 107 | 107 | 57 | 50 | - | -7 | 114 | 48 | 66 | - | - | 47 | 13 |
| | 2011 | 80 | 80 | 31 | 49 | - | -61 | 141 | 66 | 75 | - | - | 31 | 8 |
| | 2012 | 104 | 104 | 58 | 46 | - | -40 | 144 | 79 | 65 | - | - | 49 | 5 |
| | 2013 | 82 | 82 | 37 | 45 | - | -59 | 141 | 78 | 63 | - | - | 45 | 10 |
| | 2014 | 69 | 69 | 40 | 29 | - | -89 | 158 | 78 | 80 | - | - | 49 | 4 |
| Рудо <i>Rudo</i> | 2010 | 15 | 15 | 6 | 9 | - | -54 | 69 | 34 | 35 | - | - | 10 | 1 |
| | 2011 | 26 | 26 | 15 | 11 | - | -49 | 75 | 41 | 34 | - | - | 14 | 1 |
| | 2012 | 26 | 26 | 15 | 11 | - | -40 | 66 | 33 | 33 | - | - | 17 | - |
| | 2013 | 28 | 28 | 16 | 12 | - | -59 | 87 | 49 | 38 | - | - | 14 | 3 |
| | 2014 | 25 | 25 | 9 | 16 | - | -61 | 86 | 44 | 42 | - | - | 12 | 1 |
| Србац <i>Srbac</i> | 2010 | 149 | 147 | 72 | 75 | 2 | -83 | 230 | 115 | 115 | - | - | 104 | 7 |
| | 2011 | 141 | 141 | 72 | 69 | - | -85 | 226 | 122 | 104 | - | - | 98 | 14 |
| | 2012 | 155 | 155 | 71 | 84 | - | -46 | 201 | 103 | 98 | - | - | 91 | 16 |
| | 2013 | 147 | 146 | 81 | 65 | 1 | -55 | 201 | 106 | 95 | 1 | 1 | 85 | 17 |
| | 2014 | 147 | 147 | 71 | 76 | - | -84 | 231 | 103 | 128 | - | - | 82 | 13 |
| Сребреница <i>Srebrenica</i> | 2010 | 54 | 54 | 29 | 25 | - | -27 | 81 | 40 | 41 | - | - | 40 | 7 |
| | 2011 | 45 | 45 | 17 | 28 | - | -25 | 70 | 42 | 28 | - | - | 33 | 1 |
| | 2012 | 57 | 57 | 26 | 31 | - | -20 | 77 | 33 | 44 | - | - | 37 | 6 |
| | 2013 | 63 | 63 | 30 | 33 | - | -26 | 89 | 46 | 43 | - | - | 41 | 2 |
| | 2014 | 53 | 53 | 31 | 22 | - | -38 | 91 | 48 | 43 | - | - | 36 | - |
| Теслић <i>Teslić</i> | 2010 | 400 | 400 | 203 | 197 | - | -54 | 454 | 253 | 201 | 2 | 1 | 214 | 35 |
| | 2011 | 332 | 331 | 196 | 135 | 1 | -109 | 440 | 235 | 205 | 1 | 1 | 229 | 63 |
| | 2012 | 357 | 357 | 188 | 169 | - | -53 | 410 | 214 | 196 | 3 | 3 | 187 | 49 |
| | 2013 | 335 | 335 | 182 | 153 | - | -120 | 455 | 238 | 217 | 1 | - | 187 | 34 |
| | 2014 | 363 | 363 | 190 | 173 | - | -124 | 487 | 258 | 229 | 1 | - | 193 | 39 |
| Град Требиње <i>City of Trebinje</i> | 2010 | 278 | 277 | 150 | 127 | 1 | -75 | 352 | 163 | 189 | 1 | 1 | 136 | 11 |
| | 2011 | 258 | 256 | 138 | 118 | 2 | -65 | 321 | 156 | 165 | - | - | 145 | 21 |
| | 2012 | 288 | 288 | 155 | 133 | - | -61 | 349 | 171 | 178 | - | - | 135 | 20 |
| | 2013 | 243 | 241 | 125 | 116 | 2 | -93 | 334 | 192 | 142 | - | - | 129 | 21 |
| | 2014 | 253 | 253 | 111 | 142 | - | -123 | 376 | 189 | 187 | - | - | 163 | 21 |
| Угљевик <i>Ugljevik</i> | 2010 | 105 | 105 | 57 | 48 | - | -91 | 196 | 107 | 89 | - | - | 77 | 5 |
| | 2011 | 107 | 107 | 66 | 41 | - | -86 | 193 | 119 | 74 | - | - | 85 | 8 |
| | 2012 | 103 | 103 | 54 | 49 | - | -84 | 187 | 92 | 95 | - | - | 84 | 8 |
| | 2013 | 108 | 108 | 58 | 50 | - | -78 | 186 | 89 | 97 | - | - | 65 | 12 |
| | 2014 | 103 | 103 | 50 | 53 | - | -101 | 204 | 111 | 93 | - | - | 86 | 13 |
| Фоца <i>Foča</i> | 2010 | 117 | 117 | 67 | 50 | - | -112 | 229 | 110 | 119 | - | - | 60 | 10 |
| | 2011 | 94 | 94 | 54 | 40 | - | -106 | 200 | 89 | 111 | - | - | 47 | 20 |
| | 2012 | 111 | 110 | 71 | 39 | 1 | -117 | 227 | 106 | 121 | 1 | 1 | 66 | 11 |
| | 2013 | 121 | 121 | 58 | 63 | - | -73 | 194 | 97 | 97 | 2 | 1 | 83 | 14 |
| | 2014 | 124 | 124 | 66 | 58 | - | -101 | 225 | 116 | 109 | 1 | - | 86 | 7 |

4.1. СТАНОВНИШТВО, РОЂЕЊА, УМИРАЊА И БРАКОВИ ПО ОПШТИНАМА
POPULATION, BIRTHS, DEATHS AND MARRIAGES BY MUNICIPALITY

(наставак-continued)

| | | Рођени Births | | | | | Природни прираштај Natural increase | Умрли Deaths | | | | | Бракови Marriages | |
|-----------------------------------|------|------------------|---------------------------|---------------|------------------|-------------------------------------|--|-----------------|---------------|------------------|--------------------------------|---------------|---------------------------|----------------------------|
| | | свега total | живорођени live births | | | мртво- рођени still births | | свега total | мушки male | женски female | умрла одојчад infant deaths | | склоп- љени married | разве- дени divorced |
| | | | свега total | мушки male | женски female | | | | | | свега total | мушки male | | |
| Хан Пијесак <i>Han Pijesak</i> | 2010 | 39 | 37 | 21 | 16 | 2 | -13 | 50 | 23 | 27 | - | - | 9 | 1 |
| | 2011 | 18 | 18 | 8 | 10 | - | -31 | 49 | 29 | 20 | - | - | 12 | 3 |
| | 2012 | 19 | 19 | 10 | 9 | - | -45 | 64 | 35 | 29 | - | - | 17 | 2 |
| | 2013 | 28 | 28 | 15 | 13 | - | -12 | 40 | 23 | 17 | - | - | 13 | - |
| | 2014 | 27 | 27 | 16 | 11 | - | -35 | 62 | 28 | 34 | - | - | 15 | 2 |
| Чајнице <i>Čajniče</i> | 2010 | 25 | 25 | 12 | 13 | - | -39 | 64 | 32 | 32 | - | - | 8 | 2 |
| | 2011 | 34 | 34 | 21 | 13 | - | -29 | 63 | 35 | 28 | - | - | 21 | 2 |
| | 2012 | 28 | 28 | 14 | 14 | - | -25 | 53 | 27 | 26 | - | - | 23 | 2 |
| | 2013 | 35 | 35 | 15 | 20 | - | -25 | 60 | 25 | 35 | - | - | 16 | - |
| | 2014 | 26 | 26 | 10 | 16 | - | -33 | 59 | 32 | 27 | - | - | 14 | 6 |
| Челинац <i>Čelinac</i> | 2010 | 180 | 180 | 96 | 84 | - | 42 | 138 | 74 | 64 | 1 | - | 95 | 14 |
| | 2011 | 132 | 132 | 58 | 74 | - | -30 | 162 | 88 | 74 | - | - | 95 | 8 |
| | 2012 | 157 | 157 | 100 | 57 | - | 12 | 145 | 75 | 70 | - | - | 74 | 7 |
| | 2013 | 140 | 140 | 63 | 77 | - | -4 | 144 | 67 | 77 | - | - | 83 | 6 |
| | 2014 | 134 | 134 | 73 | 61 | - | -34 | 168 | 97 | 71 | - | - | 87 | 7 |
| Шамац <i>Šamac</i> | 2010 | 52 | 51 | 26 | 25 | 1 | -154 | 205 | 100 | 105 | - | - | 68 | 9 |
| | 2011 | 54 | 54 | 24 | 30 | - | -127 | 181 | 93 | 88 | - | - | 64 | 17 |
| | 2012 | 59 | 57 | 30 | 27 | 2 | -116 | 173 | 79 | 94 | - | - | 48 | 19 |
| | 2013 | 66 | 66 | 31 | 35 | - | -124 | 190 | 104 | 86 | - | - | 67 | 10 |
| | 2014 | 48 | 48 | 28 | 20 | - | -160 | 208 | 103 | 105 | - | - | 48 | 9 |
| Шековићи <i>Šekovići</i> | 2010 | 60 | 60 | 34 | 26 | - | -25 | 85 | 49 | 36 | - | - | 19 | 1 |
| | 2011 | 33 | 33 | 14 | 19 | - | -47 | 80 | 45 | 35 | - | - | 34 | 1 |
| | 2012 | 46 | 46 | 24 | 22 | - | -37 | 83 | 38 | 45 | - | - | 23 | 2 |
| | 2013 | 44 | 44 | 26 | 18 | - | -31 | 75 | 36 | 39 | - | - | 15 | 6 |
| | 2014 | 37 | 37 | 20 | 17 | - | -51 | 88 | 45 | 43 | - | - | 15 | 1 |
| Шипово <i>Šipovo</i> | 2010 | 91 | 91 | 47 | 44 | - | -28 | 119 | 69 | 50 | - | - | 40 | 3 |
| | 2011 | 81 | 81 | 41 | 40 | - | -28 | 109 | 54 | 55 | - | - | 47 | - |
| | 2012 | 87 | 87 | 50 | 37 | - | -27 | 114 | 52 | 62 | - | - | 53 | 3 |
| | 2013 | 73 | 72 | 39 | 33 | 1 | -61 | 133 | 78 | 55 | - | - | 47 | 4 |
| | 2014 | 84 | 84 | 46 | 38 | - | -42 | 126 | 67 | 59 | 1 | - | 45 | 4 |

ПРИРОДНИ ПРИРАСТАЈ ПО ОПШТИНАМА РЕПУБЛИКЕ СРПСКЕ У 2014.
NATURAL INCREASE IN MUNICIPALITIES OF REPUBLIKA SRPSKA IN 2014



5. МИГРАЦИЈЕ MIGRATION

5.1. УНУТРАШЊА МИГРАЦИОНА КРЕТАЊА (ДОСЕЉЕНИ/ОДСЕЉЕНИ) У РЕПУБЛИЦИ СРПСКОЈ INTERNAL MIGRATION (IMMIGRATION/EMIGRATION) IN REPUBLIKA SRPSKA

| | Број становника Number of population | | | | | |
|---|---|--------|--------|--------|--------|--|
| | 2010 | 2011 | 2012 | 2013 | 2014 | |
| Унутрашња миграција у Републици Српској | 15 972 | 13 788 | 19 067 | 14 173 | 13 836 | <i>Internal migration in Republika Srpska</i> |
| Међуопштинске миграције Републике Српске | 6 887 | 6 205 | 6 723 | 6 138 | 6 747 | <i>Inter-municipality migration in Republika Srpska</i> |
| Међуентитетске миграције | 8 134 | 6 822 | 11 486 | 7 278 | 6 388 | <i>Migration between entities</i> |
| Миграције између Републике Српске и Брчко Дистрикта | 951 | 761 | 858 | 757 | 701 | <i>Migration between Republika Srpska and Brčko District</i> |

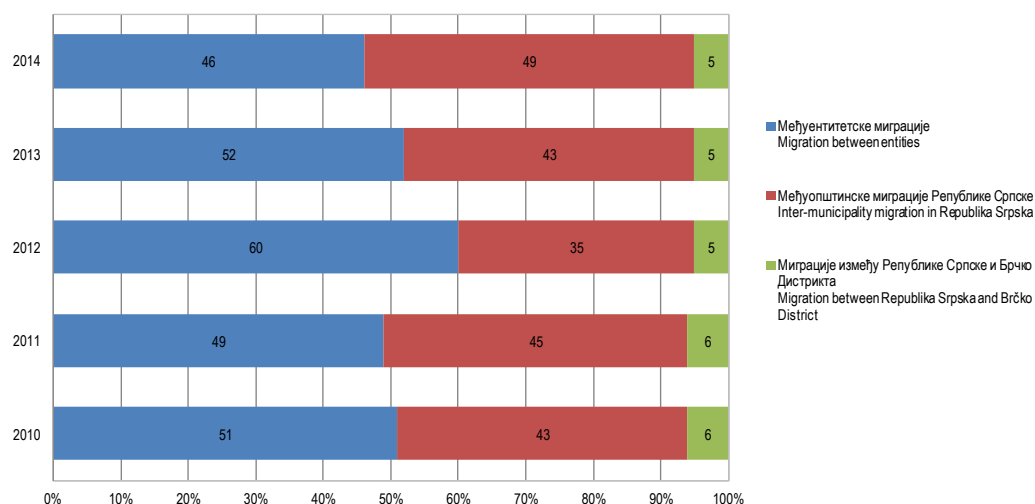
5.2. УНУТРАШЊА МИГРАЦИОНА КРЕТАЊА У РЕПУБЛИЦИ СРПСКОЈ ПО СТАРОСНИМ ГРУПАМА И ПОЛУ INTERNAL MIGRATION OF POPULATION IN REPUBLIKA SRPSKA BY AGE AND SEX

| Старосне групе | Пол | 2010 | 2011 | 2012 | 2013 | 2014 | Sex | Age groups |
|----------------|--------|--------|--------|--------|--------|--------|---------------|--------------|
| УКУПНО | свега | 15 972 | 13 788 | 19 067 | 14 173 | 13 836 | <i>all</i> | <i>TOTAL</i> |
| | мушки | 7 869 | 6 594 | 9 685 | 6 664 | 6 573 | <i>male</i> | |
| | женски | 8 103 | 7 194 | 9 382 | 7 509 | 7 263 | <i>female</i> | |
| 0–4 | свега | 310 | 262 | 242 | 289 | 270 | <i>all</i> | <i>0–4</i> |
| | мушки | 155 | 146 | 121 | 144 | 142 | <i>male</i> | |
| | женски | 155 | 116 | 121 | 145 | 128 | <i>female</i> | |
| 5–9 | свега | 447 | 386 | 386 | 454 | 440 | <i>all</i> | <i>5–9</i> |
| | мушки | 217 | 207 | 205 | 233 | 235 | <i>male</i> | |
| | женски | 230 | 179 | 181 | 221 | 205 | <i>female</i> | |
| 10–14 | свега | 278 | 272 | 211 | 214 | 213 | <i>all</i> | <i>10–14</i> |
| | мушки | 127 | 142 | 107 | 97 | 97 | <i>male</i> | |
| | женски | 151 | 130 | 104 | 117 | 116 | <i>female</i> | |
| 15–19 | свега | 944 | 919 | 1 067 | 921 | 888 | <i>all</i> | <i>15–19</i> |
| | мушки | 403 | 421 | 512 | 355 | 366 | <i>male</i> | |
| | женски | 541 | 498 | 555 | 566 | 522 | <i>female</i> | |
| 20–24 | свега | 1 834 | 1 675 | 2 071 | 1 470 | 1 311 | <i>all</i> | <i>20–24</i> |
| | мушки | 639 | 577 | 852 | 472 | 416 | <i>male</i> | |
| | женски | 1 195 | 1 098 | 1 219 | 998 | 895 | <i>female</i> | |
| 25–29 | свега | 2 350 | 2 110 | 2 400 | 1 840 | 1 758 | <i>all</i> | <i>25–29</i> |
| | мушки | 904 | 753 | 985 | 698 | 646 | <i>male</i> | |
| | женски | 1 446 | 1 357 | 1 415 | 1 142 | 1 112 | <i>female</i> | |
| 30–34 | свега | 1 677 | 1 427 | 1 770 | 1 456 | 1 491 | <i>all</i> | <i>30–34</i> |
| | мушки | 841 | 699 | 910 | 686 | 696 | <i>male</i> | |
| | женски | 836 | 728 | 860 | 770 | 795 | <i>female</i> | |
| 35–39 | свега | 1 161 | 1 003 | 1 493 | 1 141 | 1 180 | <i>all</i> | <i>35–39</i> |
| | мушки | 649 | 530 | 841 | 604 | 642 | <i>male</i> | |
| | женски | 512 | 473 | 652 | 537 | 538 | <i>female</i> | |
| 40–44 | свега | 949 | 788 | 1 353 | 833 | 942 | <i>all</i> | <i>40–44</i> |
| | мушки | 554 | 446 | 768 | 457 | 526 | <i>male</i> | |
| | женски | 395 | 342 | 585 | 376 | 416 | <i>female</i> | |

5.2. УНУТРАШЊА МИГРАЦИОНА КРЕТАЊА У РЕПУБЛИЦИ СРПСКОЈ ПО СТАРОСНИМ ГРУПАМА И ПОЛУ
 INTERNAL MIGRATION OF POPULATION IN REPUBLIKA SRPSKA BY AGE AND SEX

(наставак—continued)

| Старосне групе | Пол | 2010 | 2011 | 2012 | 2013 | 2014 | Sex | Age groups |
|----------------|--------|-------|------|-------|-------|-------|--------|------------|
| 45–49 | свега | 1 074 | 797 | 1 459 | 875 | 832 | all | 45–49 |
| | мушки | 627 | 446 | 839 | 488 | 461 | male | |
| | женски | 447 | 351 | 620 | 387 | 371 | female | |
| 50–54 | свега | 1 165 | 838 | 1 428 | 926 | 924 | all | 50–54 |
| | мушки | 704 | 502 | 806 | 499 | 535 | male | |
| | женски | 461 | 336 | 622 | 427 | 389 | female | |
| 55–59 | свега | 1 124 | 935 | 1 552 | 1 019 | 1 065 | all | 55–59 |
| | мушки | 679 | 517 | 851 | 553 | 567 | male | |
| | женски | 445 | 418 | 701 | 466 | 498 | female | |
| 60–64 | свега | 828 | 747 | 1 271 | 1 019 | 980 | all | 60–64 |
| | мушки | 462 | 402 | 674 | 545 | 512 | male | |
| | женски | 366 | 345 | 597 | 474 | 468 | female | |
| 65–69 | свега | 555 | 449 | 830 | 639 | 642 | all | 65–69 |
| | мушки | 296 | 250 | 452 | 333 | 324 | male | |
| | женски | 259 | 199 | 378 | 306 | 318 | female | |
| 70–74 | свега | 595 | 539 | 723 | 456 | 311 | all | 70–74 |
| | мушки | 305 | 271 | 387 | 232 | 142 | male | |
| | женски | 290 | 268 | 336 | 224 | 169 | female | |
| 75–79 | свега | 408 | 360 | 472 | 374 | 340 | all | 75–79 |
| | мушки | 187 | 166 | 217 | 182 | 169 | male | |
| | женски | 221 | 194 | 255 | 192 | 171 | female | |
| 80–84 | свега | 217 | 205 | 252 | 171 | 162 | all | 80–84 |
| | мушки | 100 | 95 | 121 | 60 | 59 | male | |
| | женски | 117 | 110 | 131 | 111 | 103 | female | |
| 85+ | свега | 56 | 76 | 87 | 76 | 87 | all | 85+ |
| | мушки | 20 | 24 | 37 | 26 | 38 | male | |
| | женски | 36 | 52 | 50 | 50 | 49 | female | |

 Графикон 15. УНУТРАШЊА МИГРАЦИОНА КРЕТАЊА У РЕПУБЛИЦИ СРПСКОЈ, 2010–2014.
 Graph 15. INTERNAL MIGRATION IN REPUBLIKA SRPSKA, 2010–2014.


5.3. УНУТРАШЊА МИГРАЦИОНА КРЕТАЊА ПО ОПШТИНАМА РЕПУБЛИКЕ СРПСКЕ
INTERNAL MIGRATION BY MUNICIPALITY OF IMMIGRATION AND EMIGRATION, IN REPUBLIKA SRPSKA

| Општина | | Број досељених у општине Републике Српске Number of immigrants to municipalities of Republika Srpska | | | | Број одсељених из општина Републике Српске Number of emigrants from municipalities of Republika Srpska | | | | Миграциони салдо Net migration | Municipality |
|----------------|------|---|---|---|---|---|--|---------------------------------------|---|-----------------------------------|-------------------------|
| | | укупно total | из Федерације БиХ from Federation of BiH | из Брчко Дистрикта from Brčko District | из других општина РС from other municipalities in RS | укупно total | у Федерацију БиХ to Federation of BiH | у Брчко Дистрикт to Brčko District | у друге општине РС to other municipalities in RS | | |
| | | 1 | 2 | 3 | 4 | 5 | 6 | 7 | 8 | 9=1-5 | |
| Град Бања Лука | 2010 | 2 361 | 526 | 27 | 1 808 | 1 200 | 408 | 9 | 783 | 1 161 | 2010 City of Banja Luka |
| | 2011 | 1 999 | 423 | 20 | 1 556 | 1 078 | 288 | 12 | 778 | 921 | 2011 |
| | 2012 | 1 902 | 424 | 27 | 1 451 | 1 058 | 321 | 10 | 727 | 844 | 2012 |
| | 2013 | 1 950 | 397 | 32 | 1 521 | 1 182 | 323 | 10 | 849 | 768 | 2013 |
| | 2014 | 2 149 | 402 | 23 | 1 724 | 1 224 | 287 | 15 | 922 | 925 | 2014 |
| Берковићи | 2010 | 51 | 33 | - | 18 | 49 | 23 | - | 26 | 2 | 2010 Berkovići |
| | 2011 | 30 | 20 | - | 10 | 48 | 25 | - | 23 | -18 | 2011 |
| | 2012 | 58 | 50 | - | 8 | 53 | 26 | - | 27 | 5 | 2012 |
| | 2013 | 41 | 33 | - | 8 | 38 | 22 | - | 16 | 3 | 2013 |
| | 2014 | 32 | 16 | - | 16 | 54 | 23 | - | 31 | -22 | 2014 |
| Град Бијељина | 2010 | 1 220 | 283 | 218 | 719 | 448 | 170 | 55 | 223 | 772 | 2010 City of Bijeljina |
| | 2011 | 1 092 | 228 | 163 | 701 | 402 | 149 | 45 | 208 | 690 | 2011 |
| | 2012 | 1 072 | 283 | 166 | 623 | 516 | 191 | 40 | 285 | 556 | 2012 |
| | 2013 | 1 052 | 253 | 192 | 607 | 392 | 129 | 53 | 210 | 660 | 2013 |
| | 2014 | 1 061 | 253 | 171 | 637 | 387 | 131 | 58 | 198 | 674 | 2014 |
| Билећа | 2010 | 66 | 30 | 2 | 34 | 113 | 38 | - | 75 | -47 | 2010 Bileća |
| | 2011 | 47 | 21 | - | 26 | 67 | 16 | - | 51 | -20 | 2011 |
| | 2012 | 70 | 21 | - | 49 | 81 | 13 | - | 68 | -11 | 2012 |
| | 2013 | 68 | 19 | - | 49 | 79 | 11 | 1 | 67 | -11 | 2013 |
| | 2014 | 60 | 20 | - | 40 | 91 | 16 | - | 75 | -31 | 2014 |
| Братунац | 2010 | 146 | 74 | 3 | 69 | 213 | 78 | 3 | 132 | -67 | 2010 Bratunac |
| | 2011 | 151 | 70 | 2 | 79 | 214 | 95 | - | 119 | -63 | 2011 |
| | 2012 | 370 | 268 | 1 | 101 | 239 | 99 | 4 | 136 | 131 | 2012 |
| | 2013 | 207 | 141 | - | 66 | 237 | 108 | 3 | 126 | -30 | 2013 |
| | 2014 | 150 | 87 | - | 63 | 225 | 82 | 3 | 140 | -75 | 2014 |
| Брод | 2010 | 71 | 16 | 3 | 52 | 101 | 17 | 6 | 78 | -30 | 2010 Brod |
| | 2011 | 66 | 17 | 1 | 48 | 73 | 17 | 2 | 54 | -7 | 2011 |
| | 2012 | 69 | 18 | 6 | 45 | 70 | 22 | - | 48 | -1 | 2012 |
| | 2013 | 104 | 36 | 3 | 65 | 115 | 22 | 4 | 89 | -11 | 2013 |
| | 2014 | 77 | 21 | 3 | 53 | 107 | 27 | 1 | 79 | -30 | 2014 |
| Вишеград | 2010 | 139 | 96 | 2 | 41 | 195 | 90 | 2 | 103 | -56 | 2010 Višegrad |
| | 2011 | 111* | 73 | 2 | 36 | 174 | 78 | 1 | 95 | -63 | 2011 |
| | 2012 | 308 | 255 | - | 53 | 204 | 96 | - | 108 | 104 | 2012 |
| | 2013 | 125 | 77 | 3 | 45 | 139 | 69 | - | 70 | -14 | 2013 |
| | 2014 | 106 | 48 | 2 | 56 | 132 | 53 | 1 | 78 | -26 | 2014 |
| Власеница | 2010 | 153 | 55 | 4 | 94 | 272 | 71 | - | 201 | -119 | 2010 Vlasenica |
| | 2011 | 97 | 36 | - | 61 | 131 | 38 | 4 | 89 | -34 | 2011 |
| | 2012 | 203 | 76 | 1 | 126 | 187 | 74 | 2 | 111 | 16 | 2012 |
| | 2013 | 83 | 46 | - | 37 | 142 | 53 | - | 89 | -59 | 2013 |
| | 2014 | 89 | 39 | 2 | 48 | 147 | 51 | - | 96 | -58 | 2014 |

5.3. УНУТРАШЊА МИГРАЦИОНА КРЕТАЊА ПО ОПШТИНАМА РЕПУБЛИКЕ СРПСКЕ
 INTERNAL MIGRATION BY MUNICIPALITY OF IMMIGRATION AND EMIGRATION, IN REPUBLIKA SRPSKA

(наставак-continued)

| Општина | Број досељених у општина Републике Српске <i>Number of immigrants to municipalities of Republika Srpska</i> | | | | Број одсељених из општина Републике Српске <i>Number of emigrants from municipalities of Republika Srpska</i> | | | | Миграци- они салдо <i>Net migration</i> | Municipality | |
|---------------|---|---|---|--|---|--|---|---|--|--------------|--------------------|
| | укупно <i>total</i> | из Федерације БиХ <i>from Federation of BiH</i> | из Брчко Дистрикта <i>from Brčko District</i> | из других општина РС <i>from other municipalities in RS</i> | укупно <i>total</i> | у Федерацију БиХ <i>to Federation of BiH</i> | у Брчко Дистрикт <i>to Brčko District</i> | у друге општине РС <i>to other municipalities in RS</i> | | | |
| | 1 | 2 | 3 | 4 | 5 | 6 | 7 | 8 | 9 = 1-5 | | |
| Вукосавље | 2010 | 56 | 32 | 1 | 23 | 57 | 25 | 1 | 31 | -1 | 2010 Vukosavlje |
| | 2011 | 75 | 46 | - | 29 | 44 | 22 | 2 | 20 | 31 | 2011 |
| | 2012 | 105 | 81 | 1 | 23 | 60 | 34 | 1 | 25 | 45 | 2012 |
| | 2013 | 53 | 26 | 1 | 26 | 67 | 31 | 1 | 35 | -14 | 2013 |
| | 2014 | 70 | 41 | 3 | 26 | 43 | 18 | - | 25 | 27 | 2014 |
| Гацко | 2010 | 68 | 33 | - | 35 | 85 | 24 | - | 61 | -17 | 2010 Gacko |
| | 2011 | 53 | 27 | - | 26 | 80 | 34 | - | 46 | -27 | 2011 |
| | 2012 | 118 | 74 | - | 44 | 87 | 29 | 2 | 56 | 31 | 2012 |
| | 2013 | 50 | 23 | 1 | 26 | 81 | 21 | 1 | 59 | -31 | 2013 |
| | 2014 | 73 | 18 | - | 55 | 77 | 19 | 1 | 57 | -4 | 2014 |
| Градишка | 2010 | 312 | 96 | 2 | 214 | 289 | 49 | 5 | 235 | 23 | 2010 Gradiška |
| | 2011 | 281 | 76 | 2 | 203 | 262 | 50 | 2 | 210 | 19 | 2011 |
| | 2012 | 214 | 60 | 1 | 153 | 245 | 49 | 6 | 190 | -31 | 2012 |
| | 2013 | 255 | 77 | 7 | 171 | 251 | 46 | 7 | 198 | 4 | 2013 |
| | 2014 | 242 | 50 | 4 | 188 | 266 | 53 | 1 | 212 | -24 | 2014 |
| Дервента | 2010 | 173 | 58 | 5 | 110 | 227 | 49 | 3 | 175 | -54 | 2010 Derventa |
| | 2011 | 162 | 41 | 1 | 120 | 188 | 47 | 2 | 139 | -26 | 2011 |
| | 2012 | 144 | 42 | 2 | 100 | 185 | 36 | 2 | 147 | -41 | 2012 |
| | 2013 | 171 | 50 | 2 | 119 | 166 | 38 | 2 | 126 | 5 | 2013 |
| | 2014 | 204 | 43 | 3 | 158 | 204 | 51 | 2 | 151 | 0 | 2014 |
| Град Добој | 2010 | 601 | 322 | 15 | 264 | 544 | 284 | 10 | 250 | 57 | 2010 City of Doboј |
| | 2011 | 548 | 287 | 11 | 250 | 538 | 267 | 13 | 258 | 10 | 2011 |
| | 2012 | 541 | 302 | 14 | 225 | 539 | 293 | 6 | 240 | 2 | 2012 |
| | 2013 | 515 | 257 | 10 | 248 | 549 | 257 | 6 | 286 | -34 | 2013 |
| | 2014 | 536 | 268 | 16 | 252 | 522 | 239 | 13 | 270 | 14 | 2014 |
| Доњи Жабар | 2010 | 84 | 6 | 73 | 5 | 41 | - | 35 | 6 | 43 | 2010 Donji Žabar |
| | 2011 | 72 | 3 | 61 | 8 | 50 | 1 | 44 | 5 | 22 | 2011 |
| | 2012 | 172 | 4 | 135 | 33 | 73 | 1 | 53 | 19 | 99 | 2012 |
| | 2013 | 72 | 4 | 57 | 11 | 44 | 3 | 38 | 3 | 28 | 2013 |
| | 2014 | 36 | 3 | 29 | 4 | 61 | 2 | 52 | 7 | -25 | 2014 |
| Зворник | 2010 | 491 | 255 | 16 | 220 | 612 | 331 | 6 | 275 | -121 | 2010 Zvornik |
| | 2011 | 278 | 162 | 9 | 107 | 534 | 270 | 7 | 257 | -256 | 2011 |
| | 2012 | 418 | 250 | 7 | 161 | 533 | 260 | 9 | 264 | -115 | 2012 |
| | 2013 | 380 | 208 | 10 | 162 | 396 | 205 | 10 | 181 | -16 | 2013 |
| | 2014 | 382 | 198 | 3 | 181 | 431 | 202 | 5 | 224 | -49 | 2014 |
| Источни Дрвар | 2010 | 14 | 12 | - | 2 | 20 | 10 | - | 10 | -6 | 2010 Istočni Drvar |
| | 2011 | 7 | 4 | - | 3 | 11 | 8 | - | 3 | -4 | 2011 |
| | 2012 | 193 | 75 | - | 118 | 91 | 35 | - | 56 | 102 | 2012 |
| | 2013 | 4 | 1 | - | 3 | 26 | 6 | - | 20 | -22 | 2013 |
| | 2014 | 15 | 6 | - | 9 | 18 | 5 | - | 13 | -3 | 2014 |

5.3. УНУТРАШЊА МИГРАЦИОНА КРЕТАЊА ПО ОПШТИНАМА РЕПУБЛИКЕ СРПСКЕ
INTERNAL MIGRATION BY MUNICIPALITY OF IMMIGRATION AND EMIGRATION, IN REPUBLIKA SRPSKA

(наставак-continued)

| Општина | Број досељених у општине Републике Српске Number of immigrants to municipalities of Republika Srpska | | | | Број одсељених из општина Републике Српске Number of emigrants from municipalities of Republika Srpska | | | | Миграциони салдо Net migration | Municipality | |
|-----------------------|---|---|---|---|---|--|---------------------------------------|---|-----------------------------------|---------------------|-------------------------------|
| | укупно total | из Федерације ВиХ from Federation of BiH | из Врчко Дистрикта from Brčko District | из других општина РС from other municipalities in RS | укупно total | у Федерацију ВиХ to Federation of BiH | у Брчко Дистрикт to Brčko District | у друге општине РС to other municipalities in RS | | | |
| | 1 | 2 | 3 | 4 | 5 | 6 | 7 | 8 | 9=1-5 | | |
| Источни Мостар | 2010 | 13 | 8 | - | 5 | 5 | 5 | - | 8 | 2010 Istočni Mostar | |
| | 2011 | 25 | 22 | - | 3 | 3 | 3 | - | 22 | 2011 | |
| | 2012 | 134 | 50 | - | 84 | 24 | 18 | 6 | 110 | 2012 | |
| | 2013 | 4 | 4 | - | - | 23 | 17 | 6 | -19 | 2013 | |
| | 2014 | 3 | 1 | - | 2 | 10 | 7 | 3 | -7 | 2014 | |
| Град Источно Сарајево | 2010 | 1 303 | 537 | 8 | 758 | 835 | 287 | 4 | 544 | 468 | 2010 City of Istočno Sarajevo |
| | 2011 | 1 118 | 437 | 6 | 675 | 821 | 282 | 2 | 537 | 297 | 2011 Sarajevo |
| | 2012 | 1 299 | 529 | 10 | 760 | 981 | 281 | 12 | 688 | 318 | 2012 |
| | 2013 | 1 211 | 466 | 6 | 739 | 819 | 231 | 4 | 584 | 392 | 2013 |
| | 2014 | 1 292 | 479 | 3 | 810 | 907 | 182 | 3 | 722 | 385 | 2014 |
| Источна Илиџа | 2010 | 353 | 146 | 5 | 202 | 247 | 77 | 1 | 169 | 106 | 2010 Istočna Ilidža |
| | 2011 | 318 | 139 | 3 | 176 | 225 | 68 | - | 157 | 93 | 2011 |
| | 2012 | 359 | 167 | 3 | 189 | 295 | 83 | 1 | 211 | 64 | 2012 |
| | 2013 | 360 | 155 | 1 | 204 | 281 | 79 | 2 | 200 | 79 | 2013 |
| | 2014 | 414 | 175 | 2 | 237 | 332 | 61 | | 271 | 82 | 2014 |
| Источни Стари Град | 2010 | 21 | 7 | - | 14 | 23 | 2 | - | 21 | -2 | 2010 Istočni Stari Grad |
| | 2011 | 21 | 3 | 1 | 17 | 25 | 3 | - | 22 | -4 | 2011 Grad |
| | 2012 | 83 | 9 | 1 | 73 | 27 | 1 | - | 26 | 56 | 2012 |
| | 2013 | 18 | 8 | - | 10 | 31 | 3 | - | 28 | -13 | 2013 |
| | 2014 | 29 | 9 | - | 20 | 20 | 9 | - | 11 | 9 | 2014 |
| Источно Ново Сарајево | 2010 | 490 | 189 | 2 | 299 | 152 | 51 | 1 | 100 | 338 | 2010 Istočno Novo Sarajevo |
| | 2011 | 374 | 132 | 1 | 241 | 177 | 64 | - | 113 | 197 | 2011 Sarajevo |
| | 2012 | 393 | 130 | - | 263 | 185 | 46 | 6 | 133 | 208 | 2012 |
| | 2013 | 459 | 148 | 1 | 310 | 172 | 44 | 1 | 127 | 287 | 2013 |
| | 2014 | 513 | 147 | 1 | 365 | 210 | 40 | 2 | 168 | 303 | 2014 |
| Пале | 2010 | 286 | 116 | - | 170 | 201 | 52 | - | 149 | 85 | 2010 Pale |
| | 2011 | 266 | 95 | 1 | 170 | 210 | 76 | 2 | 132 | 56 | 2011 |
| | 2012 | 207 | 83 | 6 | 118 | 249 | 64 | 3 | 182 | -42 | 2012 |
| | 2013 | 258 | 106 | 4 | 148 | 194 | 55 | 1 | 138 | 64 | 2013 |
| | 2014 | 206 | 73 | - | 133 | 181 | 36 | - | 145 | 25 | 2014 |
| Соколац | 2010 | 128 | 68 | 1 | 59 | 165 | 76 | 2 | 87 | -37 | 2010 Sokolac |
| | 2011 | 97 | 43 | - | 54 | 149 | 54 | - | 95 | -52 | 2011 |
| | 2012 | 123 | 82 | - | 41 | 133 | 36 | 2 | 95 | -10 | 2012 |
| | 2013 | 98 | 43 | - | 55 | 107 | 37 | - | 70 | -9 | 2013 |
| | 2014 | 110 | 62 | - | 48 | 132 | 27 | 1 | 104 | -22 | 2014 |
| Трново | 2010 | 25 | 11 | - | 14 | 47 | 29 | - | 18 | -22 | 2010 Trnovo |
| | 2011 | 42 | 25 | - | 17 | 35 | 17 | - | 18 | 7 | 2011 |
| | 2012 | 134 | 58 | - | 76 | 92 | 51 | - | 41 | 42 | 2012 |
| | 2013 | 18 | 6 | - | 12 | 34 | 13 | - | 21 | -16 | 2013 |
| | 2014 | 20 | 13 | - | 7 | 32 | 9 | - | 23 | -12 | 2014 |
| Језеро | 2010 | 15 | 10 | 1 | 4 | 32 | 13 | 5 | 14 | -17 | 2010 Jezero |
| | 2011 | 19 | 8 | - | 11 | 25 | 17 | - | 8 | -6 | 2011 |
| | 2012 | 74 | 12 | - | 62 | 38 | 12 | 2 | 24 | 36 | 2012 |
| | 2013 | 22 | 6 | 1 | 15 | 22 | 5 | 1 | 16 | 0 | 2013 |
| | 2014 | 19 | 11 | - | 8 | 28 | 10 | 1 | 17 | -9 | 2014 |

5.3. УНУТРАШЊА МИГРАЦИОНА КРЕТАЊА ПО ОПШТИНАМА РЕПУБЛИКЕ СРПСКЕ
 INTERNAL MIGRATION BY MUNICIPALITY OF IMMIGRATION AND EMIGRATION, IN REPUBLIKA SRPSKA

(наставак—continued)

| Општина | Број досељених у општине Републике Српске <i>Number of immigrants to municipalities of Republika Srpska</i> | | | | Број одсељених из општина Републике Српске <i>Number of emigrants from municipalities of Republika Srpska</i> | | | | Миграци- они салдо <i>Net migration</i> | Municipality | |
|--------------------|---|---|---|--|---|--|---|---|--|--------------|-------------------|
| | укупно <i>total</i> | из Федерације БиХ <i>from Federation of BiH</i> | из Брчко Дистрикта <i>from Brčko District</i> | из других општина РС <i>from other municipalities in RS</i> | укупно <i>total</i> | у Федерацију БиХ <i>to Federation of BiH</i> | у Брчко Дистрикт <i>to Brčko District</i> | у друге општине РС <i>to other municipalities in RS</i> | | | |
| | 1 | 2 | 3 | 4 | 5 | 6 | 7 | 8 | 9 = 1-5 | | |
| Калиновик | 2010 | 37 | 13 | - | 24 | 52 | 7 | - | 45 | -15 | 2010 Kalinovik |
| | 2011 | 31 | 7 | - | 24 | 43 | 5 | - | 38 | -12 | 2011 |
| | 2012 | 53 | 18 | - | 35 | 49 | 9 | - | 40 | 4 | 2012 |
| | 2013 | 34 | 13 | - | 21 | 38 | 5 | - | 33 | -4 | 2013 |
| | 2014 | 33 | 9 | - | 24 | 41 | 2 | - | 39 | -8 | 2014 |
| Кнежево | 2010 | 45 | 17 | - | 28 | 200 | 12 | - | 188 | -155 | 2010 Kneževo |
| | 2011 | 52 | 12 | 1 | 39 | 202 | 7 | - | 195 | -150 | 2011 |
| | 2012 | 42 | 6 | - | 36 | 145 | 8 | 1 | 136 | -103 | 2012 |
| | 2013 | 33 | 10 | - | 23 | 173 | 7 | - | 166 | -140 | 2013 |
| | 2014 | 38 | 12 | - | 26 | 181 | 14 | - | 167 | -143 | 2014 |
| Козарска Дубица | 2010 | 88 | 31 | - | 57 | 162 | 39 | 1 | 122 | -74 | 2010 Kozarska |
| | 2011 | 75 | 28 | - | 47 | 172 | 38 | - | 134 | -97 | 2011 Dubica |
| | 2012 | 96 | 36 | 1 | 59 | 140 | 36 | - | 104 | -44 | 2012 |
| | 2013 | 101 | 31 | 1 | 69 | 149 | 30 | - | 119 | -48 | 2013 |
| | 2014 | 101 | 37 | - | 64 | 133 | 25 | 2 | 106 | -32 | 2014 |
| Костајница | 2010 | 42 | 7 | - | 35 | 31 | 1 | - | 30 | 11 | 2010 Kostajnica |
| | 2011 | 40 | 15 | - | 25 | 37 | 10 | - | 27 | 3 | 2011 |
| | 2012 | 25 | 10 | - | 15 | 42 | 10 | - | 32 | -17 | 2012 |
| | 2013 | 36 | 3 | - | 33 | 30 | 3 | - | 27 | 6 | 2013 |
| | 2014 | 42 | 9 | - | 33 | 34 | 6 | - | 28 | 8 | 2014 |
| Котор Варош | 2010 | 111 | 45 | 1 | 65 | 158 | 43 | 6 | 109 | -47 | 2010 Kotor Varoš |
| | 2011 | 87 | 32 | 1 | 54 | 138 | 40 | - | 98 | -51 | 2011 |
| | 2012 | 78 | 38 | - | 40 | 126 | 47 | 1 | 78 | -48 | 2012 |
| | 2013 | 92 | 38 | 1 | 53 | 127 | 46 | 2 | 79 | -35 | 2013 |
| | 2014 | 103 | 35 | 4 | 64 | 142 | 41 | 2 | 99 | -39 | 2014 |
| Крупа на Уни | 2010 | 18 | 9 | - | 9 | 26 | 1 | - | 25 | -8 | 2010 Krupa na Uni |
| | 2011 | 9 | 2 | - | 7 | 9 | 2 | - | 7 | 0 | 2011 |
| | 2012 | 20 | 2 | - | 18 | 14 | - | - | 14 | 6 | 2012 |
| | 2013 | 19 | 5 | - | 14 | 14 | 1 | - | 13 | 5 | 2013 |
| | 2014 | 27 | 5 | - | 22 | 28 | - | - | 28 | -1 | 2014 |
| Купрес | 2010 | 7 | 6 | - | 1 | 5 | 1 | - | 4 | 2 | 2010 Kupres |
| | 2011 | 3 | 2 | - | 1 | 7 | 2 | - | 5 | -4 | 2011 |
| | 2012 | 15 | 4 | - | 11 | 9 | 1 | - | 8 | 6 | 2012 |
| | 2013 | 7 | 2 | - | 5 | 12 | 1 | - | 11 | -5 | 2013 |
| | 2014 | 4 | 3 | - | 1 | 11 | 1 | - | 10 | -7 | 2014 |
| Лакташи | 2010 | 555 | 36 | - | 519 | 292 | 23 | 4 | 265 | 263 | 2010 Laktaši |
| | 2011 | 568 | 45 | - | 523 | 253 | 11 | 1 | 241 | 315 | 2011 |
| | 2012 | 426 | 39 | - | 387 | 287 | 14 | 1 | 272 | 139 | 2012 |
| | 2013 | 505 | 44 | 1 | 460 | 253 | 11 | 2 | 240 | 252 | 2013 |
| | 2014 | 584 | 30 | 2 | 552 | 277 | 18 | 2 | 257 | 307 | 2014 |

5.3. УНУТРАШЊА МИГРАЦИОНА КРЕТАЊА ПО ОПШТИНАМА РЕПУБЛИКЕ СРПСКЕ
INTERNAL MIGRATION BY MUNICIPALITY OF IMMIGRATION AND EMIGRATION, IN REPUBLIKA SRPSKA

(наставак-continued)

| Општина | | Број досељених у општине Републике Српске Number of immigrants to municipalities of Republika Srpska | | | | Број одсељених из општина Републике Српске Number of emigrants from municipalities of Republika Srpska | | | | Миграциони салдо Net migration | Municipality |
|--------------|------|---|---|---|---|---|--|---------------------------------------|---|-----------------------------------|--------------------|
| | | укупно total | из Федерације БиХ from Federation of BiH | из Брчко Дистрикта from Brčko District | из других општина РС from other municipalities in RS | укупно total | у Федерацију БиХ to Federation of BiH | у Брчко Дистрикт to Brčko District | у друге општине РС to other municipalities in RS | | |
| | | 1 | 2 | 3 | 4 | 5 | 6 | 7 | 8 | 9 = 1-5 | |
| Лопаре | 2010 | 146 | 53 | 56 | 37 | 195 | 22 | 51 | 122 | -49 | 2010 Lopare |
| | 2011 | 109 | 28 | 41 | 40 | 163 | 19 | 30 | 114 | -54 | 2011 |
| | 2012 | 98 | 21 | 39 | 38 | 170 | 18 | 27 | 125 | -72 | 2012 |
| | 2013 | 116 | 37 | 49 | 30 | 142 | 19 | 25 | 98 | -26 | 2013 |
| | 2014 | 87 | 35 | 19 | 33 | 136 | 27 | 17 | 92 | -49 | 2014 |
| Љубиње | 2010 | 29 | 8 | - | 21 | 38 | 13 | - | 25 | -9 | 2010 Ljubinje |
| | 2011 | 13 | 6 | - | 7 | 36 | 9 | - | 27 | -23 | 2011 |
| | 2012 | 18 | 7 | - | 11 | 28 | 11 | - | 17 | -10 | 2012 |
| | 2013 | 8 | 3 | - | 5 | 21 | 3 | - | 18 | -13 | 2013 |
| | 2014 | 17 | 9 | - | 8 | 32 | 5 | - | 27 | -15 | 2014 |
| Милићи | 2010 | 83 | 38 | 2 | 43 | 121 | 29 | 3 | 89 | -38 | 2010 Milići |
| | 2011 | 78 | 35 | 1 | 42 | 82 | 29 | - | 53 | -4 | 2011 |
| | 2012 | 172 | 126 | 2 | 44 | 120 | 33 | 2 | 85 | 52 | 2012 |
| | 2013 | 74 | 43 | 1 | 30 | 82 | 37 | - | 45 | -8 | 2013 |
| | 2014 | 64 | 30 | 2 | 32 | 95 | 36 | 2 | 57 | -31 | 2014 |
| Модрича | 2010 | 183 | 69 | 6 | 108 | 195 | 79 | 12 | 104 | -12 | 2010 Modriča |
| | 2011 | 186 | 77 | 6 | 103 | 191 | 58 | 12 | 121 | -5 | 2011 |
| | 2012 | 194 | 74 | 12 | 108 | 164 | 48 | 12 | 104 | 30 | 2012 |
| | 2013 | 216 | 74 | 12 | 130 | 150 | 44 | 9 | 97 | 66 | 2013 |
| | 2014 | 187 | 56 | 7 | 124 | 180 | 50 | 4 | 126 | 7 | 2014 |
| Мркоњић Град | 2010 | 70 | 25 | - | 45 | 168 | 28 | - | 140 | -98 | 2010 Mrkonjić Grad |
| | 2011 | 74 | 15 | 5 | 54 | 151 | 14 | 3 | 134 | -77 | 2011 |
| | 2012 | 100 | 31 | 2 | 67 | 172 | 27 | - | 145 | -72 | 2012 |
| | 2013 | 73 | 14 | - | 59 | 197 | 27 | - | 170 | -124 | 2013 |
| | 2014 | 73 | 18 | - | 55 | 168 | 19 | 3 | 146 | -95 | 2014 |
| Невесинје | 2010 | 151 | 106 | - | 45 | 179 | 121 | - | 58 | -28 | 2010 Nevesinje |
| | 2011 | 116 | 76 | - | 40 | 120 | 82 | - | 38 | -4 | 2011 |
| | 2012 | 119 | 87 | - | 32 | 171 | 63 | 1 | 107 | -52 | 2012 |
| | 2013 | 92 | 59 | - | 33 | 127 | 81 | 1 | 45 | -35 | 2013 |
| | 2014 | 88 | 52 | 4 | 32 | 151 | 59 | 2 | 90 | -63 | 2014 |
| Нови Град | 2010 | 149 | 85 | - | 64 | 238 | 78 | 2 | 158 | -89 | 2010 Novi Grad |
| | 2011 | 125 | 58 | 1 | 66 | 255 | 99 | 5 | 151 | -130 | 2011 |
| | 2012 | 139 | 78 | 4 | 57 | 223 | 71 | - | 152 | -84 | 2012 |
| | 2013 | 123 | 62 | 1 | 60 | 234 | 76 | 2 | 156 | -111 | 2013 |
| | 2014 | 103 | 47 | - | 56 | 238 | 57 | - | 181 | -135 | 2014 |
| Ново Горажде | 2010 | 89 | 70 | - | 19 | 115 | 69 | 1 | 45 | -26 | 2010 Novo Goražde |
| | 2011 | 74 | 42 | 1 | 31 | 93 | 62 | - | 31 | -19 | 2011 |
| | 2012 | 432 | 317 | - | 115 | 114 | 77 | - | 37 | 318 | 2012 |
| | 2013 | 80 | 58 | - | 22 | 160 | 132 | - | 28 | -80 | 2013 |
| | 2014 | 52 | 40 | - | 12 | 156 | 108 | 1 | 47 | -104 | 2014 |

5.3. УНУТРАШЊА МИГРАЦИОНА КРЕТАЊА ПО ОПШТИНАМА РЕПУБЛИКЕ СРПСКЕ
 INTERNAL MIGRATION BY MUNICIPALITY OF IMMIGRATION AND EMIGRATION, IN REPUBLIKA SRPSKA

(наставак—continued)

| Општина | Број досељених у општине Републике Српске Number of immigrants to municipalities of Republika Srpska | | | | Број одсељених из општина Републике Српске Number of emigrants from municipalities of Republika Srpska | | | | Миграциони салдо Net migration | Municipality | |
|---------------|---|---|---|---|---|--|---------------------------------------|---|-----------------------------------|--------------|-----------------------|
| | укупно total | из Федерације БиХ from Federation of BiH | из Брчко Дистрикта from Brčko District | из других општина РС from other municipalities in RS | укупно total | у Федерацију БиХ to Federation of BiH | у Брчко Дистрикт to Brčko District | у друге општине РС to other municipalities in RS | | | |
| | 1 | 2 | 3 | 4 | 5 | 6 | 7 | 8 | 9 = 1-5 | | |
| Осмаци | 2010 | 73 | 43 | - | 30 | 117 | 31 | - | 86 | -44 | 2010 Osmaci |
| | 2011 | 71 | 41 | 1 | 29 | 62 | 24 | 1 | 37 | 9 | 2011 |
| | 2012 | 266 | 198 | - | 68 | 105 | 31 | 6 | 68 | 161 | 2012 |
| | 2013 | 82 | 54 | - | 28 | 93 | 45 | 1 | 47 | -11 | 2013 |
| | 2014 | 58 | 39 | - | 19 | 105 | 51 | - | 54 | -47 | 2014 |
| Оштра Лука | 2010 | 83 | 59 | - | 24 | 69 | 12 | - | 57 | 14 | 2010 Oštra Luka |
| | 2011 | 80 | 56 | - | 24 | 77 | 15 | - | 62 | 3 | 2011 |
| | 2012 | 120 | 64 | - | 56 | 72 | 17 | - | 55 | 48 | 2012 |
| | 2013 | 49 | 32 | - | 17 | 86 | 18 | 1 | 67 | -37 | 2013 |
| | 2014 | 42 | 26 | - | 16 | 102 | 12 | - | 90 | -60 | 2014 |
| Пелагићево | 2010 | 110 | 20 | 84 | 6 | 56 | 7 | 37 | 12 | 54 | 2010 Pelagićevo |
| | 2011 | 78 | 19 | 49 | 10 | 54 | 4 | 38 | 12 | 24 | 2011 |
| | 2012 | 123 | 38 | 65 | 20 | 91 | 15 | 54 | 22 | 32 | 2012 |
| | 2013 | 67 | 11 | 50 | 6 | 76 | 15 | 45 | 16 | -9 | 2013 |
| | 2014 | 56 | 11 | 32 | 13 | 66 | 3 | 50 | 13 | -10 | 2014 |
| Петровац | 2010 | 141 | 120 | - | 21 | 65 | 48 | - | 17 | 76 | 2010 Petrovac |
| | 2011 | 145 | 124 | - | 21 | 65 | 53 | - | 12 | 80 | 2011 |
| | 2012 | 109 | 90 | - | 19 | 54 | 46 | - | 8 | 55 | 2012 |
| | 2013 | 56 | 48 | - | 8 | 57 | 46 | - | 11 | -1 | 2013 |
| | 2014 | 78 | 66 | - | 12 | 48 | 38 | - | 10 | 30 | 2014 |
| Петрово | 2010 | 51 | 13 | 7 | 31 | 77 | 6 | 2 | 69 | -26 | 2010 Petrovo |
| | 2011 | 53 | 15 | 5 | 33 | 75 | 14 | 1 | 60 | -22 | 2011 |
| | 2012 | 64 | 17 | 5 | 42 | 72 | 12 | 3 | 57 | -8 | 2012 |
| | 2013 | 47 | 12 | 5 | 30 | 78 | 16 | 2 | 60 | -31 | 2013 |
| | 2014 | 39 | 13 | 1 | 25 | 67 | 7 | 4 | 56 | -28 | 2014 |
| Град Приједор | 2010 | 493 | 286 | 2 | 205 | 505 | 189 | 1 | 315 | -12 | 2010 City of Prijedor |
| | 2011 | 430 | 228 | 9 | 193 | 452 | 186 | 3 | 263 | -22 | 2011 |
| | 2012 | 476 | 268 | 2 | 206 | 466 | 185 | 6 | 275 | 10 | 2012 |
| | 2013 | 494 | 258 | 1 | 235 | 431 | 172 | 1 | 258 | 63 | 2013 |
| | 2014 | 501 | 255 | 6 | 240 | 434 | 136 | 3 | 295 | 67 | 2014 |
| Прњавор | 2010 | 188 | 42 | 2 | 144 | 237 | 37 | 3 | 197 | -49 | 2010 Prnjavor |
| | 2011 | 151 | 28 | - | 123 | 207 | 32 | - | 175 | -56 | 2011 |
| | 2012 | 185 | 34 | 3 | 148 | 209 | 24 | 1 | 184 | -24 | 2012 |
| | 2013 | 194 | 43 | - | 151 | 192 | 28 | - | 164 | 2 | 2013 |
| | 2014 | 155 | 35 | - | 120 | 209 | 31 | 1 | 177 | -54 | 2014 |
| Рибник | 2010 | 54 | 15 | 1 | 38 | 89 | 6 | - | 83 | -35 | 2010 Rudo |
| | 2011 | 49 | 10 | - | 39 | 91 | 7 | - | 84 | -42 | 2011 |
| | 2012 | 73 | 19 | 2 | 52 | 107 | 10 | 1 | 96 | -34 | 2012 |
| | 2013 | 59 | 17 | - | 42 | 74 | 17 | 1 | 56 | -15 | 2013 |
| | 2014 | 62 | 25 | - | 37 | 85 | 21 | - | 64 | -23 | 2014 |

3. УНУТРАШЊА МИГРАЦИОНА КРЕТАЊА ПО ОПШТИНАМА РЕПУБЛИКЕ СРПСКЕ
INTERNAL MIGRATION BY MUNICIPALITY OF IMMIGRATION AND EMIGRATION, IN REPUBLIKA SRPSKA

(наставак-continued)

| Општина | Врој досељених у општина Републике Српске Number of immigrants to municipalities of Republika Srpska | | | | Врој одсељених из општина Републике Српске Number of emigrants from municipalities of Republika Srpska | | | | Миграци- они салдо Net migration | Municipality | |
|--------------|---|---|---|---|---|--|---|--|--|--------------|-----------------------|
| | укупно total | из Федерације БиХ from Federation of BiH | из Брчко Дистрикта from Brčko District | из других општина РС from other municipalities in RS | укупно total | у Федерацију БиХ to Federation of BiH | у Брчко Дистрикт to Brčko District | у друге општине РС to other municipalities in RS | | | |
| | 1 | 2 | 3 | 4 | 5 | 6 | 7 | 8 | 9=1-5 | | |
| Рогатица | 2010 | 141 | 86 | - | 55 | 143 | 57 | 2 | 84 | -2 | 2010 Rogatica |
| | 2011 | 108 | 61 | - | 47 | 123 | 57 | - | 66 | -15 | 2011 |
| | 2012 | 232 | 185 | - | 47 | 176 | 96 | - | 80 | 56 | 2012 |
| | 2013 | 144 | 103 | - | 41 | 132 | 63 | - | 69 | 12 | 2013 |
| | 2014 | 122 | 79 | - | 43 | 136 | 51 | - | 85 | -14 | 2014 |
| Рудо | 2010 | 29 | 16 | - | 13 | 49 | 19 | - | 30 | -20 | 2010 Rudo |
| | 2011 | 40 | 33 | 1 | 6 | 56 | 33 | - | 23 | -16 | 2011 |
| | 2012 | 34 | 28 | - | 6 | 51 | 18 | - | 33 | -17 | 2012 |
| | 2013 | 38 | 29 | - | 9 | 51 | 26 | - | 25 | -13 | 2013 |
| | 2014 | 42 | 17 | - | 25 | 48 | 32 | - | 16 | -6 | 2014 |
| Србац | 2010 | 69 | 6 | 1 | 62 | 139 | 8 | - | 131 | -70 | 2010 Srbac |
| | 2011 | 83 | 7 | 1 | 75 | 114 | 3 | - | 111 | -31 | 2011 |
| | 2012 | 78 | 5 | - | 73 | 126 | 4 | - | 122 | -48 | 2012 |
| | 2013 | 92 | 2 | - | 90 | 110 | 5 | - | 105 | -18 | 2013 |
| | 2014 | 112 | 11 | 3 | 98 | 145 | 6 | 1 | 138 | -33 | 2014 |
| Сребреница | 2010 | 172 | 134 | 1 | 37 | 258 | 149 | - | 109 | -86 | 2010 Srebrenica |
| | 2011 | 166 | 118 | 2 | 46 | 232 | 129 | - | 103 | -66 | 2011 |
| | 2012 | 1 823 | 1 733 | 8 | 82 | 884 | 763 | 2 | 119 | 939 | 2012 |
| | 2013 | 180 | 142 | 1 | 37 | 577 | 472 | 1 | 104 | -397 | 2013 |
| | 2014 | 166 | 136 | - | 30 | 226 | 169 | 1 | 56 | -60 | 2014 |
| Теслић | 2010 | 202 | 119 | 3 | 80 | 189 | 59 | 2 | 128 | 13 | 2010 Teslić |
| | 2011 | 163 | 96 | 6 | 61 | 242 | 85 | 2 | 155 | -79 | 2011 |
| | 2012 | 159 | 89 | 1 | 69 | 170 | 58 | - | 112 | -11 | 2012 |
| | 2013 | 149 | 89 | 2 | 58 | 212 | 72 | - | 140 | -63 | 2013 |
| | 2014 | 165 | 94 | 1 | 70 | 192 | 65 | 3 | 124 | -27 | 2014 |
| Град Требиње | 2010 | 261 | 121 | 1 | 139 | 229 | 103 | - | 126 | 32 | 2010 City of Trebinje |
| | 2011 | 252 | 136 | 3 | 113 | 212 | 88 | 1 | 123 | 40 | 2011 |
| | 2012 | 215 | 113 | 1 | 101 | 264 | 123 | 1 | 140 | -49 | 2012 |
| | 2013 | 244 | 123 | - | 121 | 145 | 48 | 2 | 95 | 99 | 2013 |
| | 2014 | 273 | 112 | - | 161 | 163 | 49 | - | 114 | 110 | 2014 |
| Угљевик | 2010 | 150 | 55 | 18 | 77 | 163 | 46 | 11 | 106 | -13 | 2010 Ugljevik |
| | 2011 | 128 | 21 | 23 | 84 | 164 | 42 | 8 | 114 | -36 | 2011 |
| | 2012 | 202 | 80 | 8 | 114 | 165 | 49 | 3 | 113 | 37 | 2012 |
| | 2013 | 96 | 20 | 3 | 73 | 162 | 48 | 3 | 111 | -66 | 2013 |
| | 2014 | 85 | 19 | 3 | 63 | 182 | 29 | 3 | 150 | -97 | 2014 |
| Фоча | 2010 | 198 | 153 | 2 | 43 | 229 | 146 | 1 | 82 | -31 | 2010 Foča |
| | 2011 | 142 | 92 | 1 | 49 | 184 | 81 | 3 | 100 | -42 | 2011 |
| | 2012 | 456 | 405 | 1 | 50 | 326 | 221 | - | 105 | 130 | 2012 |
| | 2013 | 156 | 117 | - | 39 | 191 | 108 | 2 | 81 | -35 | 2013 |
| | 2014 | 147 | 79 | 2 | 66 | 170 | 73 | 2 | 95 | -23 | 2014 |

5.3. УНУТРАШЊА МИГРАЦИОНА КРЕТАЊА ПО ОПШТИНАМА РЕПУБЛИКЕ СРПСКЕ
 INTERNAL MIGRATION BY MUNICIPALITY OF IMMIGRATION AND EMIGRATION, IN REPUBLIKA SRPSKA

(наставак—continued)

| Општина | | Врој досељених у општина Републике Српске <i>Number of immigrants to municipalities of Republika Srpska</i> | | | | Врој одсељених из општина Републике Српске <i>Number of emigrants from municipalities of Republika Srpska</i> | | | | Миграци- они салдо <i>Net migration</i> | Municipality |
|-------------|------|---|---|---|--|---|--|---|---|--|------------------|
| | | укупно <i>total</i> | из Федерације БиХ <i>from Federation of BiH</i> | из Врчко Дистрикта <i>from Brčko District</i> | из других општина РС <i>from other municipalities in RS</i> | укупно <i>total</i> | у Федерацију БиХ <i>to Federation of BiH</i> | у Врчко Дистрикт <i>to Brčko District</i> | у друге општине РС <i>to other municipalities in RS</i> | | |
| | | 1 | 2 | 3 | 4 | 5 | 6 | 7 | 8 | 9 = 1-5 | |
| Хан Пијесак | 2010 | 50 | 21 | - | 29 | 44 | 17 | - | 27 | 6 | 2010 Han Pijesak |
| | 2011 | 40 | 17 | - | 23 | 60 | 13 | - | 47 | -20 | 2011 |
| | 2012 | 70 | 39 | - | 31 | 53 | 14 | - | 39 | 17 | 2012 |
| | 2013 | 31 | 13 | - | 18 | 48 | 15 | 1 | 32 | -17 | 2013 |
| | 2014 | 43 | 22 | 1 | 20 | 31 | 11 | - | 20 | 12 | 2014 |
| Чајниче | 2010 | 52 | 37 | - | 15 | 80 | 45 | - | 35 | -28 | 2010 Čajniče |
| | 2011 | 33 | 23 | - | 10 | 57 | 29 | - | 28 | -24 | 2011 |
| | 2012 | 100 | 90 | - | 10 | 81 | 44 | - | 37 | 19 | 2012 |
| | 2013 | 57 | 49 | - | 8 | 68 | 33 | - | 35 | -11 | 2013 |
| | 2014 | 46 | 28 | - | 18 | 55 | 22 | - | 33 | -9 | 2014 |
| Челинац | 2010 | 93 | 5 | 1 | 87 | 183 | 8 | - | 175 | -90 | 2010 Čelinac |
| | 2011 | 69 | 3 | 1 | 65 | 139 | 10 | - | 129 | -70 | 2011 |
| | 2012 | 90 | 7 | - | 83 | 129 | 8 | - | 121 | -39 | 2012 |
| | 2013 | 83 | 9 | - | 74 | 137 | 4 | 1 | 132 | -54 | 2013 |
| | 2014 | 104 | 5 | - | 99 | 145 | 2 | - | 143 | -41 | 2014 |
| Шамац | 2010 | 138 | 54 | 46 | 38 | 157 | 39 | 47 | 71 | -19 | 2010 Šamac |
| | 2011 | 118 | 34 | 42 | 42 | 113 | 31 | 31 | 51 | 5 | 2011 |
| | 2012 | 135 | 43 | 33 | 59 | 137 | 30 | 26 | 81 | -2 | 2012 |
| | 2013 | 110 | 34 | 30 | 46 | 104 | 30 | 30 | 44 | 6 | 2013 |
| | 2014 | 135 | 51 | 35 | 49 | 177 | 50 | 54 | 73 | -42 | 2014 |
| Шековићи | 2010 | 105 | 10 | 2 | 93 | 133 | 5 | 2 | 126 | -28 | 2010 Šekovići |
| | 2011 | 33 | 3 | 1 | 29 | 67 | 3 | - | 64 | -34 | 2011 |
| | 2012 | 73 | - | - | 73 | 100 | 5 | - | 95 | -27 | 2012 |
| | 2013 | 23 | 5 | - | 18 | 68 | 8 | - | 60 | -45 | 2013 |
| | 2014 | 28 | 5 | - | 23 | 66 | 3 | - | 63 | -38 | 2014 |
| Шипово | 2010 | 51 | 23 | 3 | 25 | 91 | 21 | - | 70 | -40 | 2010 Šipovo |
| | 2011 | 57 | 25 | 4 | 28 | 92 | 18 | 2 | 72 | -35 | 2011 |
| | 2012 | 41 | 19 | - | 22 | 99 | 18 | 1 | 80 | -58 | 2012 |
| | 2013 | 48 | 23 | 1 | 24 | 67 | 16 | - | 51 | -19 | 2013 |
| | 2014 | 51 | 15 | 4 | 32 | 85 | 27 | - | 58 | -34 | 2014 |
| УКУПАН | 2010 | | | | | | | | | 1 229 | 2010 TOTAL NET |
| МИГРАЦИОНИ | 2011 | | | | | | | | | 727 | 2011 MIGRATION |
| САЛДО | 2012 | | | | | | | | | 3 440 | 2012 |
| | 2013 | | | | | | | | | 639 | 2013 |
| | 2014 | | | | | | | | | 835 | 2014 |