



РЕПУБЛИКА СРПСКА
РЕПУБЛИЧКИ ЗАВОД ЗА СТАТИСТИКУ
REPUBLIKA SRPSKA
INSTITUTE OF STATISTICS

БОСНА И ХЕРЦЕГОВИНА
BOSNIA AND HERZEGOVINA

ДЕМОГРАФСКА СТАТИСТИКА

DEMOGRAPHIC STATISTICS

Друго, измијењено издање
Second, corrected release

Број: **17**
No: **17**

СТАТИСТИЧКИ БИЛТЕН
STATISTICAL BULLETIN

Бања Лука
Banja Luka

2014

НАЧЕЛНИК ОДЈЕЉЕЊА ЗА ИЗРАДУ ПУБЛИКАЦИОНИХ БАЗА ПОДАТАКА И СТАТИСТИЧКИХ ПУБЛИКАЦИЈА: Владан Сибиновић
HEAD OF DIVISION FOR CREATION OF PUBLICATION DATA BASES AND STATISTICAL PUBLICATIONS: Vladan Sibinović

РУКОПИС ПРИПРЕМИЛИ: Одјелјење статистике становништва
PREPARED BY: Population Statistics Division

ДИЗАЈН: Александра Зеџ
DESIGN: Aleksandra Zec

ПРЕВОД: Јелена Кандић
TRANSLATION: Jelena Kandić

РЕДАКЦИОНИ ОДБОР: Јелена Ђокић, Нада Малиновић, Биљана Ђукић, Богдана Радић
EDITORIAL BOARD: Jelena Đokić, Nada Malinović, Biljana Đukić, Bogdana Radić

ОДГОВАРА: Др Радмила Чичковић, директор
PERSON RESPONSIBLE: Radmila Čičković, PhD, Director General

Издаје Републички завод за статистику, Република Српска, Бања Лука, Вељка Млађеновића 12д – Тел. +387 51 332 700 – Др Радмила Чичковић, директор – Тираж 100 – Излази годишње – Билтен је објављен на Интернету на адреси: www.rzs.rs.ba – Е-mail: stat@rzs.rs.ba – Приликом коришћења података обавезно навести извор

*Published by Republika Srpska Institute of Statistics, Banja Luka, Veljka Mladenovića 12d – Tel. +387 51 332 700 – Radmila Čičković, PhD, Director – Total print run copies 100 – Annual periodicity – The Bulletin is available on the Internet at: www.rzs.rs.ba – E-mail: stat@rzs.rs.ba – **These data can be used provided the source is acknowledged***

ПРЕДГОВОР

Билтен "Демографска статистика" је публикација Републичког завода за статистику Републике Српске на српском и енглеском језику, која на свеобухватан и систематски начин приказује службене статистичке податке о становништву, прописане Статистичким програмом.

Завод у континуитету од 1996. године прикупља и обрађује, а од 1999. године и публикује податке демографске статистике.

У овом Демографском билтену, подаци су обрађени и публиковани према мјесту сталног становања, у складу са дефиницијом међународних препорука.

У првом дијелу Билтена налазе се основни подаци и њима одговарајући аналитички показатељи природног кретања становништва за петогодишњи период посматрања 2009–2013.

Детаљни подаци о природном кретању становништва дати су за 2013. годину у другом дијелу овог Билтена.

У трећем дијелу Билтена дати су подаци о природном кретању становништва по општинама и типологији насеља.

Подаци о унутрашњим миграцијама дати су у посљедњем дијелу Билтена.

Податке из овог Билтена, корисници могу добити на сајту Републичког завода за статистику: www.rzs.rs.ba.

Изражавамо захвалност свим сарадницима који су учествовали у прикупљању, контроли, обради и припреми статистичких података и методолошких објашњења, те у уређивању, превођењу и штампању овог Билтена.

Републички завод за статистику ће бити захвалан на свим примједбама и сугестијама које би могле да допринесу побољшању Билтена.

FOREWORD

"Demographic Statistics" bulletin is a publication of the Republika Srpska Institute of Statistics, written both in Serbian and in English, providing a comprehensive and systematic overview of official statistical data on population, established by the Statistical Programme.

Demographic statistics data have been continuously collected and processed by the Institute since 1996, and published since 1999.

In this Demographic bulletin, data were processed and published by place of permanent residence, in line with the definition of international recommendations.

The first section of the Bulletin contains basic data and corresponding analytical indicators of natural changes of population for the five-year period of observation, 2009–2013.

Detailed data on natural changes of population are given for the year 2013 in the second section of the Bulletin.

The third section of the Bulletin contains data on natural changes of population by municipality and typology of settlement.

Data on internal migration are given in the last part of the Bulletin.

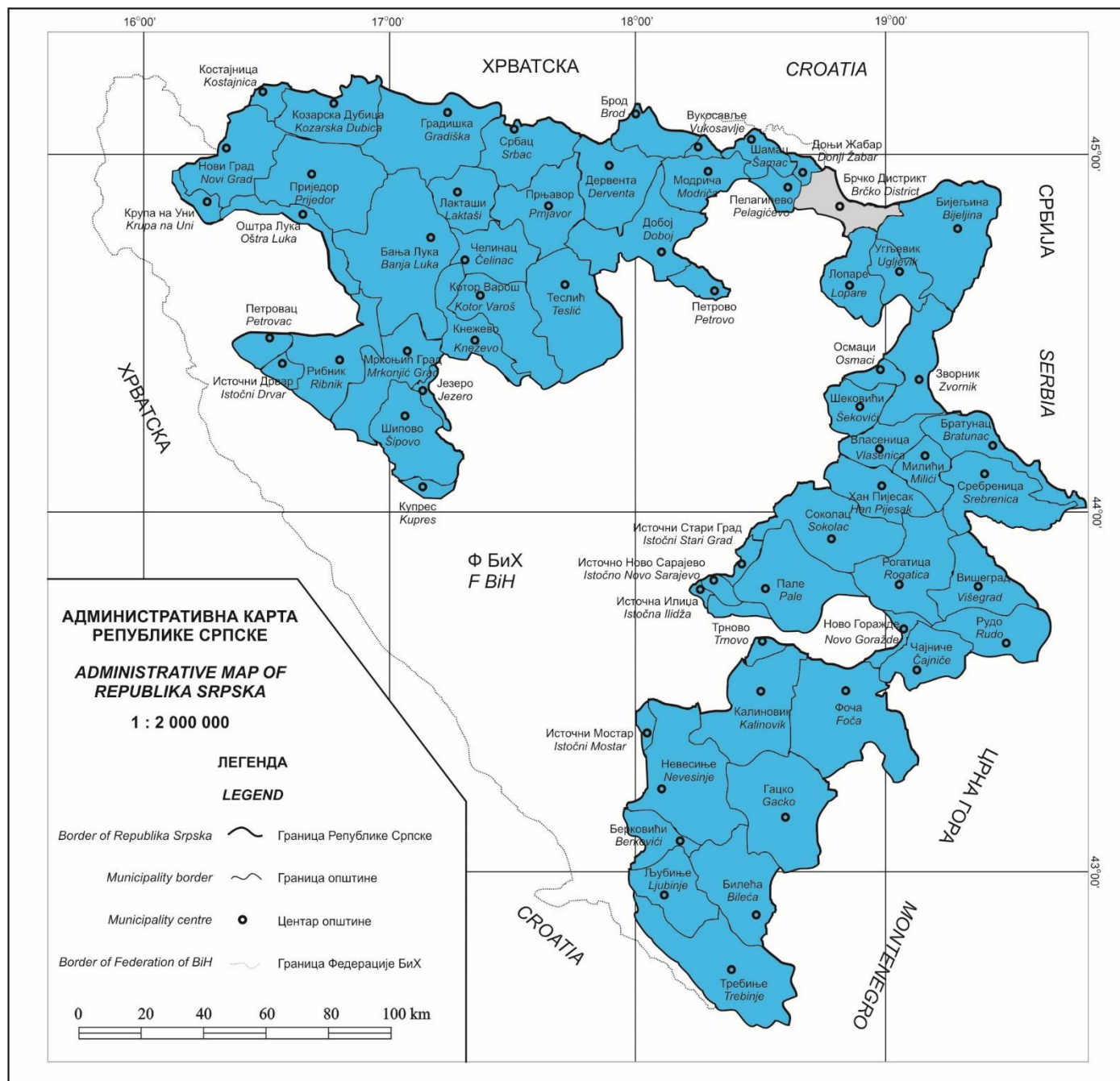
Data from this bulletin are available to users at the website of the Republika Srpska Institute of Statistics: www.rzs.rs.ba.

We would like to thank all our collaborators who participated in collecting, controlling, processing and preparing of statistical data and methodologies, as well as in editing, translating and printing of this Bulletin.

Republika Srpska Institute of Statistics will highly appreciate any remarks and suggestions that could improve our next Bulletin.

Др Радмила Чичковић
Директор
Републичког завода за статистику

*Radmila Čičković, PhD
Director General
Republika Srpska Institute of Statistics*



САДРЖАЈ
 CONTENTS

	Страна Page
Предговор <i>Foreword</i>	3
Методолошка објашњења <i>Methodological explanations</i>	9
1. ОСНОВНИ ПОДАЦИ BASIC DATA	15
1.1. Основни подаци о Републици Српској <i>Basic data on Republika Srpska</i>	15
2. ПРИРОДНА КРЕТАЊА NATURAL CHANGES	15
2.1. Становништво, рођења, умирања и бракови <i>Population, births, deaths and marriages</i>	15
2.2. Стопе рођења, умирања и бракова <i>Birth, death and marriage rates</i>	15
2.3. Живорођени према мјесецу рођења, дневни просјек и индекс дневног просјека <i>Live births by month, daily average and daily average index</i>	16
2.4. Живорођени према старости мајке <i>Live births by age of mother at childbirth</i>	16
2.5. Живорођени према реду рођења <i>Live births by birth order</i>	16
2.6. Живорођени према полу, мјесту порођаја и стручној помоћи при порођају <i>Live births by sex, place of birth and medical assistance at birth</i>	17
2.7. Просјечна старост мајке према реду рођења живорођене дјеце <i>Average age of mother at childbirth by order of live birth</i>	17
2.8. Живорођени ванбрачни према старости мајке <i>Live births outside marriage by age of mother at childbirth</i>	17
2.9. Живорођени ванбрачни према реду рођења <i>Live births outside marriage by birth order</i>	17
2.10. Мртворођени према полу, стопе мртворођених <i>Stillbirths by sex, stillbirth rates</i>	18
2.11. Мртворођени према старости мајке <i>Stillbirths by age of mother at childbirth</i>	18
2.12. Мртворођени према реду рођења <i>Stillbirths by birth order</i>	18
2.13. Умрли по мјесецима, дневни просјек и индекс дневног просјека <i>Deaths by month, daily average and daily average index</i>	19
2.14. Умрли према лијечењу, мјесту смрти и према томе ко је дао податке о смрти <i>Deaths by medical treatment, place of death and person who gave information about death</i>	19
2.15. Умрли према полу и старости <i>Deaths by sex and age</i>	20
2.16. Умрли према полу и узроку смрти <i>Deaths by sex and cause of death</i>	21
2.17. Структура умрлих према полу и узроку смрти <i>Deaths structure by sex and cause of death</i>	23
2.18. Насилне смрти према полу и врсти насилне смрти <i>Violent deaths by sex and kind of violent death</i>	25
2.19. Структура насилних смрти према полу <i>Structure of violent deaths by sex</i>	25
2.20. Умрла одојчад према старости и полу <i>Infant deaths by age and sex</i>	26

	Страна Page
2.21. Умрла одојчад по полу, стопе смртности одојчади <i>Infant deaths by sex, infant mortality rates</i>	27
2.22. Закључени бракови по мјесецима <i>Marriages by month</i>	27
2.23. Закључени бракови према старости младожење и невјесте <i>Marriages by age of groom and bride</i>	28
2.24. Просјечна старост супружника при закључењу брака <i>Average age of spouses at marriage</i>	28
2.25. Закључени бракови према ранијем брачном стању младожење и невјесте <i>Marriages by previous marital status of groom and bride</i>	29
2.26. Закључени бракови према реду брака младожење и невјесте <i>Marriages by order of marriage of groom and bride</i>	29
2.27. Разведени бракови по мјесецима <i>Divorces by month</i>	29
2.28. Разведени бракови према старости мужа и жене <i>Divorces by age of husband and wife</i>	30
2.29. Просјечна старост мужа и жене при разводу брака <i>Average age of husband and wife at divorce</i>	30
2.30. Разведени бракови према трајању брака <i>Divorces by duration of marriage</i>	30
2.31. Разведени бракови према броју издржаване дјеце <i>Divorces by number of supported children</i>	31
2.32. Разведени бракови према лицу коме су додијељена дјеца <i>Divorces by the person given the custody of children</i>	31
3. ПРИРОДНА КРЕТАЊА СТАНОВНИШТВА У 2013. NATURAL CHANGES OF POPULATION IN 2013	36
РОЂЕЊА BIRTHS	36
3.1. Живорођени према полу, реду рођења и старости мајке у 2013. <i>Live births by sex, birth order and mother's age in 2013</i>	36
3.2. Живорођени према старости мајке и оца и реду рођења у 2013. <i>Live births by mother's and father's age and birth order in 2013</i>	39
3.3. Живорођени према старости и брачности мајке и реду рођења дјетета у 2013. <i>Live births by mother's age and marital status and order of childbirth in 2013</i>	41
3.4. Живорођени према мјесту порођаја, стручној помоћи и брачности мајке у 2013. <i>Live births by place of birth, medical assistance and marital status of mother in 2013</i>	43
3.5. Живорођена брачна дјеца према трајању брака родитеља и реду брака мајке у 2013. <i>Live births in wedlock by duration of marriage of parents and order of marriage of mother in 2013</i>	43
3.6. Живорођени, ванбрачни према старости мајке и реду рођења у 2013. <i>Live births outside marriage by mother's age and birth order in 2013</i>	43
3.7. Живорођени према школској спреми мајке и оца у 2013. <i>Live births by educational attainment of mother and father in 2013</i>	44
3.8. Живорођени према активности мајке и оца у 2013. <i>Live births by mother and father's activity in 2013</i>	45
3.9. Живорођени према националној припадности мајке и реду рођења дјетета у 2013. <i>Live births by mother's ethnicity and order of childbirth in 2013</i>	46
3.10. Мртворођени према полу, реду рођења и старости мајке у 2013. <i>Stillbirths by sex, birth order and mother's age in 2013</i>	46

	Страна Page
УМИРАЊА DEATHS	47
3.11. Умрли према полу и старости у 2013. <i>Deaths by sex and age in 2013</i>	47
3.12. Умрли према полу, старости и националној припадности у 2013. <i>Deaths by sex, age and ethnicity in 2013</i>	50
3.13. Умрли према полу, старости и брачном стању у 2013. <i>Deaths by sex, age and marital status in 2013</i>	50
3.14. Умрли према полу, старости и школској спреми у 2013. <i>Deaths by sex, age and educational attainment in 2013</i>	52
3.15. Умрли према полу, старости и активности у 2013. <i>Deaths by sex, age and activity in 2013</i>	53
3.16. Умрли према полу, старости и узроку смрти у 2013. <i>Deaths by sex, age and cause of death in 2013</i>	54
3.17. Умрли према полу, школској спреми и узроку смрти у 2013. <i>Deaths by sex, educational attainment and cause of death in 2013</i>	58
3.18. Умрли према полу, активности и узроку смрти у 2013. <i>Deaths by sex, activity and cause of death in 2013</i>	62
3.19. Умрла одојчад према полу, старости и узроку смрти у 2013. <i>Infant deaths by sex, age and cause of death in 2013</i>	64
3.20. Умрла одојчад према полу, старости и старости мајке у 2013. <i>Infant deaths by sex, age and mother's age in 2013</i>	66
3.21. Умрла одојчад према брачности мајке и броју дјеце које је родила мајка умрлог одојчета у 2013. <i>Infant deaths by marital status and number of children of infant's mother in 2013</i>	66
3.22. Насилне смрти према полу и старости у 2013. <i>Violent deaths by sex and age in 2013</i>	67
3.23. Умрли усљед несрећног случаја према полу, старости и спољном узроку смрти у 2013. <i>Accidental deaths by sex, age and external cause of death in 2013</i>	68
3.24. Умрли усљед самоубиства према полу, старости и спољном узроку смрти у 2013. <i>Suicide deaths by sex, age and external cause of death in 2013</i>	70
3.25. Умрли усљед убиства према полу, старости и спољном узроку смрти у 2013. <i>Homicide deaths by sex, age and external cause of death in 2013</i>	70
ЗАКЉУЧЕНИ БРАКОВИ MARRIAGES	72
3.26. Закључени бракови према старости младожење и неvjесте у 2013. <i>Marriages by age of groom and bride in 2013</i>	72
3.27. Закључени бракови према старости, ранијем брачном стању и реду брака младожење у 2013. <i>Marriages by age, previous marital status and order of marriage of groom in 2013</i>	73
3.28. Закључени бракови према старости, ранијем брачном стању и реду брака неvjесте у 2013. <i>Marriages by age, previous marital status and order of marriage of bride in 2013</i>	74
3.29. Закључени бракови према појединачним годинама старости и реду брака младожење и неvjесте у 2013. <i>Marriages by single age and order of marriage of groom and bride in 2013</i>	75
3.30. Закључени бракови према школској спреми младожење и неvjесте у 2013. <i>Marriages by educational attainment of groom and bride in 2013</i>	77
3.31. Закључени бракови према активности младожење и неvjесте у 2013. <i>Marriages by activity of groom and bride in 2013</i>	78
3.32. Закључени бракови према националној припадности младожење и неvjесте у 2013. <i>Marriages by ethnicity of groom and bride in 2013</i>	78

	Страна Page
РАЗВЕДЕНИ БРАКОВИ DIVORCES	79
3.33. Разведени бракови према старости мужа и жене у 2013. <i>Divorce by age of husband and wife in 2013</i>	79
3.34. Разведени бракови према старости мужа и трајању брака у 2013. <i>Divorces by husband's age and marriage duration at divorce in 2013</i>	80
3.35. Разведени бракови према старости жене и трајању брака у 2013. <i>Divorces by wife's age and marriage duration at divorce in 2013</i>	81
3.36. Разведени бракови према ранијем брачном стању мужа и жене у 2013. <i>Divorces by previous marital status of husband and wife in 2013</i>	82
3.37. Разведени бракови према реду брака мужа и жене у 2013. <i>Divorces by order of marriage of husband and wife in 2013</i>	82
3.38. Разведени бракови према броју издржаване дјеце и лицу коме су додијељена у 2013. <i>Divorces by number of supported children and person given the custody of children in 2013</i>	82
3.39. Разведени бракови према броју издржаване дјеце и трајању брака у 2013. <i>Divorces by number of supported children and marriage duration at divorce in 2013</i>	83
3.40. Разведени бракови према националној припадности мужа и жене у 2013. <i>Divorces by ethnicity of husband and wife in 2013</i>	83
4. ПРИРОДНО КРЕТАЊЕ ПО ОПШТИНАМА NATURAL CHANGES BY MUNICIPALITY	84
4.1. Становништво, рођења, умирања и бракови по општинама <i>Population, births, deaths and marriages by municipality</i>	84
5. МИГРАЦИЈЕ MIGRATION	92
5.1. Унутрашња миграциона кретања (досељени/одсељени) у Републици Српској <i>Internal migration (immigration/emigration) in Republika Srpska</i>	92
5.2. Унутрашња миграциона кретања у Републици Српској по старосним групама и полу <i>Internal migration of population in Republika Srpska by age and sex</i>	92
5.3. Унутрашња миграциона кретања по општинама Републике Српске <i>Internal migration by municipality of immigration and emigration, in Republika Srpska</i>	94

МЕТОДОЛОШКА ОБЈАШЊЕЊА

METHODOLOGICAL EXPLANATIONS

Извор података

Извјештајне јединице прикупљања статистичких података о рођеним, умрлим и закљученим браковима су матични уреди, о разведеним браковима су судови надлежни за разводе бракова.

Административни извор података за унутрашње миграције је Министарство унутрашњих послова Републике Српске.

Обухват података

Према правним прописима о вођењу матичних књига, случајеви рађања, смрти и закључења брака обавезно се уписују у матичне књиге подручја на коме су се десили, без обзира да ли лица, на која се односе станују на том подручју или не.

Обрада података

Основни материјал виталне статистике припрема се и обрађује у Републичком заводу за статистику.

Обрадом података за 2011. годину обухваћена су сва обиљежја која су садржана у обрасцима природног кретања становништва.

Обрада података о унутрашњим миграцијама обухвата све особе које су извршиле промјену пребивалишта (трајно пресељење).

Публиковање података

Подаци виталне статистике публиковани су у складу са међународним препорукама. У укупан број (рођених, умрлих, вјенчаних и разведених) ушли су сви регистровани случајеви који су присутни на територији Републике Српске дуже од годину дана и одсутни краће од годину дана.

Подаци су публиковани према мјесту пребивалишта мајке рођеног дјетета, умрлог лица, односно младожење, а за разведене бракове према посљедњем заједничком пребивалишту.

Публиковање података о унутрашњим миграцијама обухвата све особе које су извршиле промјену пребивалишта (трајно пресељење) из једне општине у другу.

Правни основ

Законска основа која регулише статистичка истраживања о становништву у Републици Српској заснива се на Закону о статистици ("Службени гласник Републике Српске", бр. 85/03) у коме је дефинисан Статистички програм ("Службени гласник Републике Српске", бр. 33/09) који осигурава производњу конзистентних упоредивих статистичких података.

Source of data

Reporting units for the collection of statistical data on births, deaths and marriages are registration offices, and for data on divorces reporting units are the courts in charge.

Administrative data source for internal migration is the Ministry of Internal Affairs of Republika Srpska.

Data coverage

According to the legislation on registration, events of births, deaths and marriages are obligatory to be registered in the registers of the corresponding areas, irrespective of the residence of persons those events refer to.

Data processing

Basic material of demographic statistics is prepared and processed in the Republika Srpska Institute of Statistics.

Data processing for 2011 covers all characteristics included in the forms for natural changes of population.

Processing of data on internal migration covers all persons who changed their place of residence (permanently moved).

Publishing of data

Vital statistics data are published in accordance with the international recommendations. The total number (of births, deaths, marriages and divorces) includes all registered cases present on the territory of Republika Srpska for more than one year and those absent for a period shorter than one year.

The data are published by place of residence of the mother of a newborn, of the deceased or of the groom. For divorces, data are published by last common place of residence.

Publishing of data on internal migration covers all persons who changed their place of residence (permanently moved) from one municipality to another.

Legal basis

Legal basis that regulates statistical surveys on population in Republika Srpska is based on the Law on Statistics ("Official Gazette of Republika Srpska", No 85/03) in which the Statistical Programme ("The Official Gazette of Republika Srpska", No. 33/09) is defined. This Programme ensures the production of consistent and comparable statistical data.

Програмом је предвиђено да статистика становништва спроводи годишња истраживања, која се односе на: статистику рођених на статистичком листићу ДЕМ-1, статистику умрлих на статистичком листићу ДЕМ-2, статистику закључених бракова на статистичком листићу ДЕМ-3, статистику разведених бракова на статистичком листићу РБ-1. Прикупљање података је мјесечно, а обрада података годишња. Прикупљање података за унутрашње миграције је годишње у електронском облику и обрада података је на годишњем нивоу.

Поред наведене законске основе, као правни основ за попуњавање наведених статистичких листића статистици становништва важни су: Закон о матичним књигама ("Службени гласник Републике Српске", бр. 111/09), Закон о држављанству Републике Српске ("Службени гласник Републике Српске", бр. 33/99, 17/00, 64/05, 58/09, 18/10), Породични закон ("Службени гласник Републике Српске", бр. 54/02, 41/08), Закон о здравственој заштити Републике Српске ("Службени гласник Републике Српске", бр. 106/99), Закон о судовима и судској служби Републике Српске ("Службени гласник Републике Српске" бр.111/04, 109/05, 37/06, 17/08, 119/08, 58/09,116/09), Закон о парничном поступку ("Службени гласник Републике Српске", бр.58/03, 85/03, 74/05, 63/07, 49/09).

За статистичко истраживање Унутрашње миграције релевантан је Закон о пребивалишту и боравишту држављана БиХ ("Службени гласник БиХ" бр. 32/01, 56/08).

Дефиниције и објашњења

У овом Билтену дате су краће дефиниције јединица посматрања и објашњења појединих обилежја.

У статистици рођених, јединица посматрања је рођено, односно живорођено и мртворођено дијете. Живорођеним се дјететом сматра свако дијете које при рођењу дише и показује друге знакове живота као што су куцање срца, пулсирање пупчане врпце и несумњиво кретање вољних мишића. Ако дијете убрзо након порођа умре, најприје се региструје као живорођено, а затим као умрло одојче.

Од 2001 године, према препорукама Скупштине Свјетске здравствене организације и Међународног удружења гинеколога (ФИГО) мртворођеним се сматра дијете рођено, односно извађено из тијела мајке, без икаквих знакова живота тј. ако није дисало нити показивало неки други знак живота, а ношено је дуже од 22 недјеље (приближно 6 мјесеци) и које има порођајну тежину 500 г и више. Избацивање мртвог плода, који је ношен мање од 22 недјеље, сматра се побачајем (абортусом), без обзира на то да ли се ради о спонтаном или намјерном прекиду трудноће, и не региструје се у матичним књигама нити су ти подаци исказани у укупном броју мртворођених.

У статистици умрлих, јединица посматрања је свако умрло лице.

Умрлом одојчади сматрају се дјеца која су умрла прије навршене прве године живота.

У статистици закључених бракова, јединица посматрања је сваки законито закључени брак.

The Programme provides that population statistics conducts annual surveys on birth statistics on the statistical form DEM-1, death statistics on the statistical form DEM-2, marriage statistics on the statistical form DEM-3, divorce statistics on the statistical form RB-1. Data collection is carried out monthly and data processing is done on an annual basis. Collection of data on internal migration is done in electronic form, and the data processing is done on an annual basis.

Apart from the mentioned law basis, as a legal basis for filling out the population statistics forms, also important are the following: Law on Population Registers ("The Official Gazette of Republika Srpska", No. 111/09), Law on Citizenship of Republika Srpska ("The Official Gazette of Republika Srpska", No. 33/99, 17/00, 64/05, 58/09, 18/10), Family Law ("The Official Gazette of Republika Srpska", No. 54/02, 41/08), Law on Health Care in Republika Srpska ("The Official Gazette of Republika Srpska", No. 106/09), Law on Courts and Court Administration in Republika Srpska ("The Official Gazette of Republika Srpska", No. 111/04, 109/05, 37/06, 17/08, 119/08, 58/09, 116/09), Law on Civil Procedure ("The Official Gazette of Republika Srpska", No. 58/03, 85/03, 74/05, 63/07, 49/09).

For the statistical activity on Internal migration the relevant law is The Law on permanent and temporary residence of BiH citizens ("The Official Gazette of BiH", No. 32/01, 56/08).

Definitions and explanations

This Bulletin provides short definitions of the units of observation and explanations of certain characteristics.

In statistics of births, unit of observation is a newborn, i.e. live born and stillborn child. A live-born child is every child who breathes and exhibits other signs of life at birth, such as beating of the heart, pulsation of the umbilical cord, or definite movements of voluntary muscles. If a child dies shortly after the birth, it is first registered as a live-born and then as an infant death.

Since 2001, following the recommendations of the World Health Assembly and the International Federation of Gynecology and Obstetrics (FIGO), a still-born child is considered a child, born or taken out from a mother's body, who exhibits no signs of life, i.e. not breathing nor showing any other sign of life, where pregnancy lasted more than 22 weeks (approximately 6 lunar months) and weight at child-birth was 500 g or more. Expulsion of a dead fetus carried less than 22 weeks is considered a miscarriage (abortion), irrespective of being natural or intended. These cases are not registered in population registers, nor shown in the tables on stillborn.

In statistics of deaths, unit of observation is every deceased person.

Infant deaths are considered children who died before reaching one year of age.

In statistics of marriages, unit of observation is every marriage recognised by law.

У статистици разведених бракова, јединица посматрања је сваки брак који је правоснажном пресудом надлежног суда разведен, поништен, односно проглашен неважећим.

У статистици унутрашњих миграција, јединица посматрања је свако лице које се трајно преселило из:

- Републике Српске у ФБиХ и обрнуто,
- Републике Српске у Брчко Дистрикт и обрнуто,
- једне општине у другу општину унутар граница Републике Српске.

Објашњење појединих обиљежја

Старост

Подаци према старости исказују се према навршеним годинама живота. Старост се рачуна на основу датума рођења лица и датума када се случај десио.

У већини табела старост је исказана у појединачним годинама и у петогодишњим старосним групама.

Свака група старости обухвата лица која су навршила године живота унутар граница интервала. Тако су, на примјер, у групи од 15 до 19 година, обухваћена лица која имају 15 и више година, а још нису навршила 20 година живота.

Брак је законом уређена заједница живота жене и мушкарца.

Брак се сматра **разведеним** када судска пресуда о разводу брака постане правоснажна.

Брачно стање

Брачним се стањем сматра законски статус лица на које се догађаји односе. То значи да се ожењеним/удатим сматрају само она лица која су у тренутку дешавања, односно догађаја налазила у браку закљученом у складу са одредбама Породичног закона, а као разведена сматрана су лица чији је брак судски (законски) разведен.

Лица чији је брак престао смрћу другог супружника сматрају се удовицом/удовцем, док лица која никада нису ступила у брак сматрају се неожењенима/неудатима. Подаци према брачном статусу се разврставају: неожењен/неудата, ожењен/удата, удовац/удовица и разведен/разведена.

Националност

У складу са Уставом Босне и Херцеговине и Уставом Републике Српске, грађанину се гарантује слобода изражавања националне припадности. Податак о националној припадности добија се на основу слободног непосредног изјашњавања лица (приликом закључења, развода брака), док податак о националној припадности за мајку и оца (у случају рођења дјетета) и за умрло лице даје пријавилац рођења, односно пријавилац смртног случаја.

Уставом Босне и Херцеговине и Уставом Републике Српске, грађанин није дужан да се изјашњава о својој националној припадности.

In statistics of divorces, unit of observation is every marriage dissolved or cancelled by valid decision of the municipal court in charge.

In statistics of internal migrations, unit of observation is every person who permanently moved from:

- Republika Srpska to FBiH and vice versa,
- Republika Srpska to Brčko District and vice versa,
- one municipality to another within the borders of Republika Srpska.

Explanation of certain attributes

Age

Data by age are shown by completed years of age. Age is calculated using the date of birth of a person and the date of event.

In most tables, age is shown by single years of age and by five-year age groups.

Each age group includes persons who completed the years put as limits of the interval. For example, the age group 15–19 years includes all persons who are 15 years old and older, but have not yet turned 20.

Marriage is a legally regulated community of a woman and a man.

A marriage is considered **divorced** at the time the court decision on divorce becomes legally binding.

Marital status

Marital status is the legal status of a person the events refer to. Married persons are those who are, at the moment of the event, legally married according to the provisions of the Family law. Divorced are persons whose marriage has been divorced according to the court (legal) decision.

Persons whose marriage has been terminated by death of a spouse are considered widows/widowers. Persons who have never been married are considered single persons. Data by marital status are classified as: single, married, widow/widower and divorced.

Ethnicity

According to the Constitution of Bosnia and Herzegovina and the Constitution of Republika Srpska, citizens are guaranteed freedom to express their ethnicity. Data on ethnicity is collected on the basis of free direct statement of a person (in cases of marriage, divorce, movement), while the data on ethnicity of mother and father (in case of childbirth) and the deceased are given by the person who reports the event of birth or death.

According to the Constitution of Bosnia and Herzegovina and the Constitution of Republika Srpska, citizens are not obliged to state their ethnicity.

Школска спрема

Под завршеном школском спремом подразумејива се највиша завршена школа без обзира да ли је школска спрема стечена завршавањем неке редовне школе или школе која замјењује редовну школу, односно да ли је стечена полагањем испита у редовној школи или завршавањем неког курса за редовно школовање, којим се по важећим прописима признала одређена школа.

Подаци о школској спреми разврстани су према сљедећим групама: без школе, непотпуна основна школа, основна школа, средња школа, виша школа, висока школа, магистерј и докторат.

Активност

По овом обилежју лица су разврстана на активна лица, лица с личним приходом, издржавана лица и лица на раду или боравку у иностранству.

Трајање брака

У статистици рођења и статистици разведених бракова, трајање брака је изведено обилежје изражено у навршеним годинама трајања законске брачне заједнице.

Брачним дјететом се сматра оно дијете које је рођено у браку склопљеном према законским одредбама или је рођено у периоду од 300 дана након престанка брака.

Ред рођења дјетета

За одређивање реда рођења код живорођених и мртворођених, узимају се у обзир сва дјеца коју је мајка родила, без обзира да ли су рођена у браку или ван брака.

Мјесто порођаја и стручна помоћ код рођења

Сва дјеца, живорођена и мртворођена, према мјесту рођења сврставају се у двије групе: у здравственој установи и на другом мјесту.

Ако је порођај обављен уз помоћ доктора медицине или дипломиране бабице сматра се да је обављен „са стручном помоћи“.

У свим другим случајевима сматра се да је порођај обављен "без стручне помоћи".

Број издржаване дјеце рођене у овом браку

Код разведених бракова, у број издржаване дјеце рођене у овом браку, урачуната су дјеца разведених родитеља, која немају сопствених прихода за своје издржавање, без обзира гдје се та дјеца налазе и без обзира да ли ту дјецу издржавају родитељи или неко други. Ова дјеца су груписана према томе коме су додијељена у шест сљедећих група: мужу, жени, мужу и жени, другим лицима, установама и остале комбинације.

Мјесто смрти, лијечење и утврђивање смрти

По овом обилежју разврстана су умрла лица, према томе да ли је смрт наступила у здравственој установи или на другом мјесту (у стану, пољу, итд.). Ако је смрт наступила у здравственој установи, уједно се сматра да је умрло лице лијечено и да је смрт утврдио љекар, а ако је смрт наступила ван здравствене установе онда се умрли разврставају још и према томе да ли је умрло лице било лијечено (од болести од које је умрло) и да ли је смрт утврдио љекар или неко друго лице.

Educational attainment

School completed is the highest level of completed education, irrespective of the level of education being attained by completing a regular school or an equivalent substitute school, i.e. the level of education being attained by passing the exams in regular school or completing a course for regular education by which, according to valid regulations, a respective school level is recognised.

Data on educational attainment are classified according to the following groups: without education, incomplete basic school, basic school, secondary school, non-university high school, university degree, master's degree and doctorate.

Activity

By this attribute, persons are classified into active persons, persons with their own income, dependents, and persons who temporarily work or reside in foreign countries.

Duration of marriage

In statistics of births and divorces, marriage duration is a derived characteristic expressed in completed years of marriage duration.

A child born in a marriage is considered a child born in a marriage established by law or in a period of 300 days after the termination of a marriage.

Birth order

In establishing a birth order for live births and stillbirths, all children born by the mother are taken into account, irrespective of whether born in or outside marriage.

Place of birth and medical assistance at birth

All children, i.e. live births and stillbirths, are classified into two groups according to the place of birth: in medical facility and elsewhere.

If a child birth is done with the help of medical doctor or qualified midwife, it is considered to have been done "with medical assistance".

In all other cases, it is considered that a child birth was carried out "without medical assistance".

Number of supported children born in this marriage

In the number of supported children included are children (of divorced parents) who do not have their own income, irrespective of their residence and irrespective of whether these children are supported by parents or someone else. Those children are classified by person given the custody of children in six following groups: to husband, to wife, to husband and wife, to other persons, to institutions and other combinations.

Place of death, medical treatment and death pronouncement

By this characteristic, the deceased are classified in consideration of whether the person died in a medical facility or in some other place (house, field, etc.). If place of death is a medical facility it is considered that death is pronounced by a physician; if place of death is some other place, the deceased are classified by whether the deceased person was medically treated (for the disease that caused death) and whether death was pronounced by a physician or some other person.

Узрок смрти

Узроком смрти сматрају се оне болести, болесна стања или повреде које имају за посљедицу смрт или су придонијеле смрти, као и околности несрећног случаја или насиља које су такве повреде проузроковале.

Узрок смрти утврђује љекар који је лијечио умрло, мртвозорник или обдуцент. За свако умрло лице љекар попуњава "Потврду о смрти" или се од пријавиоца тражи неки други документ (рјешење надлежног органа Министарства унутрашњих послова или судско рјешење).

Љекар који утврђује смрт, обавезан је да у "Потврди о смрти" наведе основни узрок смрти и то према Међународној класификацији болести, повреда и узрока смрти, Десета ревизија, која је обавезна за све чланице Свјетске здравствене организације.

Насилна смрт је свака она смрт која није настала због природних околности (болест, старост), него је ријеч о смрти насталој од повреда или тровања.

Умрли усљед насилних смрти груписани су, у односу на спољни узрок, у четири групе: умрли усљед несретног случаја, самоубиства, убиства и остало. Група остало односи се на повреде нанесене при легалним интервенцијама полиције и других извршилаца закона, укључујући и војску на дужности, повреде настале због ратних операција, компликације усљед медицинског и хирушког лијечења, као и догађаји са неутврђеним поријеклом насилне смрти.

Миграције представљају просторну покретљивост становништва.

Унутрашње миграције становништва Републике Српске подразумијевају међуопштинска кретања унутар Републике Српске, међуентитетска кретања као и кретање између Републике Српске и Брчко Дистрикта.

Пребивалиште је општина или дистрикт у коме се држављанин настани са намјером да тамо стално живи.

Мигрант је особа која се из одређених личних разлога пресељава из једног мјеста у друго.

Типологија насеља

Насељено мјесто је дио подручна јединице локалне самоуправе које има изграђене објекте за становање, основну комуналну инфраструктуру и друге објекте неопходне за задовољавање потреба становника настањених на њиховом подручју.

Према правном критеријуму, насеља су подијељена у двије групе: градска и остала насеља.

Поступак израде основних демографских показатеља

Процјена становништва

Процјена броја становника израђена је на основу расположивих података природног и миграционог кретања становништва.

Природни прираштај је разлика између броја живорођене дјеце и броја умрлих особа.

Cause of death

Cause of death covers diseases, morbid conditions or injuries which either resulted in or contributed to death, as well as circumstances of the accident or violence which produced such injuries.

Cause of death is determined by the physician who treated the deceased, a coroner or a pathologist. For every deceased person, a physician fills out the "Death certificate", or the person who reported death is asked to present some other document (a decision made by an authorised organ of the Ministry of Internal Affairs or a court decision).

A physician who pronounces death is obliged to state the underlying cause of death in the "Death certificate", according to the International Classification of Diseases, Injuries and Causes of Death, Tenth Revision, which is obligatory for all members of the World Health Organisation.

Violent death is any death not caused by natural circumstances (disease, old age) but by injuries or poisoning.

Regarding the external cause of death, violent deaths are classified into four groups: accidental deaths, suicides, homicides and other. The group "other" refers to injuries inflicted by legal interventions of the police and other law enforcement authorities, including the army on duty, injuries caused by war operations, complications caused by medical and surgical treatment, as well as cases of violent death with undetermined cause.

Migration is spatial movement of people.

Internal migration of population represents migration of persons between municipalities within the borders of Republika Srpska, migration between entities, as well as migration between Republika Srpska and Brčko District.

Place of permanent residence is a municipality or district where a citizen settles down with the intention to live there permanently.

Migrant is a person who for certain personal reasons migrates from one place to another.

Typology of settlements

A settlement is part of local community which has constructed facilities for housing, basic utilities infrastructure and other facilities for people residing on their territory.

According to the legal criteria, settlements are classified into two groups: urban and other settlements

Procedure of development of basic demographic indicators

Population estimate

Population estimate is done on the basis of natural changes of population and migration.

Natural increase represents the difference between number of live births and number of deaths.

Општа стопа наталитета представља однос између броја живорођених и процијењеног броја становника у посматраној години.

Општа стопа морталитета представља однос између броја умрлих и процијењеног броја становника у посматраној години.

Општа стопа природног прираштаја представља разлику између стопе наталитета и стопе морталитета у посматраној години.

Стопа смртности одојчади представља однос између броја умрле дјеце до једне године старости на 1 000 живорођених у посматраној години.

Општа стопа мртворођења представља број мртворођених на 1000 живорођених у посматраној години.

Просјечна старост мајке представља просјечну годину њене старости приликом рађања дјетета.

Просјечна старост младожење и невјесте представља просјечне године старости приликом склапања брака.

Просјечна старост мужа и жене представља просјечне године старости приликом развода брака.

Стопа нупцијалитета представља однос између броја склопљених бракова и процијењеног броја становника у посматраној години.

Стопа диворцијалитета представља однос између броја разведених бракова и процијењеног броја становника у посматраној години.

Миграциони салдо становништва је разлика између броја досељеног и броја одсељеног становништва посматраног подручја у одређеном периоду.

General natality rate represents the ratio between number of live births and population estimate in the referent year.

General mortality rate represents the ratio between number of deaths and population estimate in the referent year.

General natural increase rate represents the difference between natality and mortality rates in the referent year.

Infant mortality rate represents the number of deaths of children under one year of age per 1 000 live births in the referent year.

General stillbirth rate represents the number of stillbirths per 1000 live births in the referent year.

Average age of mother represents the average age of mother at childbirth.

Average ages of groom and bride represent average years of age at marriage.

Average ages of husband and wife represent average years of age at divorce.

Nuptiality rate represents the ratio between number of marriages and estimated number of inhabitants in a referent year.

Divorciality rate represents the ratio between number of divorces and estimated number of inhabitants in a referent year.

Net migration of population is the difference between number of immigrants and emigrants of the observed area in a given period of time.

Знакови

- нема појаве
- ... не располаже се податком
- ¹⁾ ознака за напомену у табели
- * исправљен податак

Symbols

- no occurrence
- ... data not available
- ¹⁾ footnote
- * corrected data

1. ОСНОВНИ ПОДАЦИ BASIC DATA

1.1. ОСНОВНИ ПОДАЦИ О РЕПУБЛИЦИ СРПСКОЈ BASIC DATA ON REPUBLIKA SRPSKA

Број становника (процјена) Population (estimated)					Број градова ¹⁾ Number of cities ¹⁾	Број општина ¹⁾ Number of municipalities ¹⁾	Број насељених мјеста ²⁾ Number of settlements ²⁾
2009	2010	2011	2012	2013			
1 435 179	1 433 038	1 429 668	1 429 290	1 425 549	6	57	2 755

2. ПРИРОДНА КРЕТАЊА NATURAL CHANGES

2.1. СТАНОВНИШТВО, РОЂЕЊА, УМИРАЊА И БРАКОВИ POPULATION, BIRTHS, DEATHS AND MARRIAGES

	Број становника (процјена) Population (estimated)			Рођени Births				Умрли Deaths				Бракови Marriages	
	укупно total	мушки male	женски female	живорођени live births			мртво- рођени still births	укупно total	мушки male	женски female	одојчад infants	склоп- љени married	разве- дени divorced
				укупно total	мушки male	женски female							
2009	1 435 179	698 567	736 612	10 603	5 577	5 026	32	13 775	7 099	6 676	51	6 131	455
2010	1 433 038	697 524	735 514	10 147	5 184	4 963	41	13 517	6 935	6 582	44	5 767	517
2011	1 429 668	695 884	733 784	9 561	5 008	4 553	29	13 658	7 001	6 657	43	5 802	886
2012	1 429 290	695 700	733 590	9 978	5 089	4 889	38	13 796	7 064	6 732	37	5 326	878
2013	1 425 549	693 879	731 670	9 510	4 907	4 603	37	13 978	7 237	6 741	33	5 467	1 052

2.2. СТОПЕ РОЂЕЊА, УМИРАЊА И БРАКОВА BIRTH, DEATH AND MARRIAGE RATES

	Број становника (процјена) Population (estimated)			Рођени Births				Умрли Deaths				Природни прираштај Natural increase	Бракови Marriages		Витални индекс Vital index
	укупно total	мушки male	женски female	живорођени live births			мртво- рођени still births	укупно total	мушки male	женски female	одојчад infants		склоп- љени married	разве- дени divorced	
				укупно total	мушки male	женски female									
2009	1 435 179	698 567	736 612	7,4	8,0	6,8	3,4	9,6	10,2	9,1	4,8	-2,2	4,3	0,3	0,8
2010	1 433 038	697 524	735 514	7,1	7,4	6,7	4,0	9,4	9,9	8,9	4,3	-2,4	4,0	0,4	0,8
2011	1 429 668	695 884	733 784	6,7	7,2	6,2	3,0	9,6	10,1	9,1	4,5	-2,9	4,1	0,6	0,7
2012	1 429 290	695 700	733 590	7,0	7,3	6,7	3,8	9,7	10,2	9,2	2,7	-2,7	3,7	0,6	0,7
2013	1 425 549	693 879	731 670	6,7	7,1	6,3	3,9	9,8	10,4	9,2	2,4	-3,1	3,8	0,6	0,7

¹⁾ На основу члана 2 Закона о територијалној организацији Републике Српске ("Службени гласник Републике Српске", бр. 69/09), називи јединица локалне самоуправе утврђују се законом. У 2012. години установљени су следећи градови: Бијељина, Добој, Приједор и Требиње. Права и обавезе ових јединица локалне самоуправе уређена су посебним законима.
In accordance with the Article 2 of the Law on territorial organisation of Republika Srpska (Official Gazette of Republika Srpska, No. 69/09), names of units of local self-government are established by the law. In 2012, the following names of cities were established: Bijeljina, Doboj, Prijedor and Trebinje. Rights and obligations of these units of local self-government are stipulated in special laws.

²⁾ Број насеља усаглашен на основу Уредбе о насељеним мјестима која чине подручје јединице локалне самоуправе ("Службени гласник Републике Српске", бр. 4/10) и Измјене и допуне Уредбе која чине подручје јединица локалне самоуправе ("Службени Гласник Републике Српске", бр. 26/11).

Number of settlements is in accordance with the Regulation on Settlements Composing the Territory of the Local Government Unit ("The Official Gazette of Republika Srpska", No. 4/10) and the Amendment of the Regulation on Settlements Composing the Territory of the Local Government Unit ("The Official Gazette of Republika Srpska", No. 26/11).

2.3. ЖИВОРОЂЕНИ ПРЕМА МЈЕСЕЦУ РОЂЕЊА, ДНЕВНИ ПРОСЈЕК И ИНДЕКС ДНЕВНОГ ПРОСЈЕКА
LIVE BIRTHS BY MONTH, DAILY AVERAGE AND DAILY AVERAGE INDEX

	Укупно Total	Јануар January	Фебруар February	Март March	Април April	Мај May	Јуни June	Јули July	Август August	Септембар September	Октобар October	Новембар November	Децембар December
2009	10 603	628	546	910	896	879	887	1 077	932	1 074	1 023	862	889
2010	10 147	880	833	887	764	855	800	964	913	891	871	830	659
2011	9 561	875	711	781	649	785	850	776	878	889	933	642	792
2012	9 978	878	786	774	722	772	758	951	869	909	937	845	777
2013	9 510	839	687	745	688	715	731	906	884	860	921	752	782
ДНЕВНИ ПРОСЈЕК DAILY AVERAGE													
2009	29,0	20,3	19,5	29,4	29,9	28,4	29,6	34,7	30,1	35,8	33,0	28,7	28,7
2010	27,8	28,4	29,8	28,6	25,5	27,6	26,7	31,1	29,5	29,7	28,1	27,7	21,3
2011	26,2	28,2	25,4	25,2	21,6	25,3	28,3	25,0	28,3	29,6	30,1	21,4	25,5
2012	27,3	28,3	27,1	25,0	24,1	24,9	25,3	30,7	28,0	30,3	30,2	28,2	25,1
2013	26,0	27,1	24,5	24,0	22,9	23,1	24,4	29,2	28,5	28,7	29,7	25,1	25,2
ИНДЕКС ДНЕВНОГ ПРОСЈЕКА (БАЗА 100 = ДНЕВНИ ГОДИШЊИ ПРОСЈЕК) DAILY AVERAGE INDEX (BASE 100 = DAILY ANNUAL AVERAGE)													
2009	100,0	69,7	67,1	101,1	102,8	97,6	101,8	119,6	103,5	123,2	113,6	98,9	98,7
2010	100,0	102,1	107,0	102,9	91,6	99,2	95,9	111,9	105,9	106,8	101,1	99,5	76,5
2011	100,0	107,8	96,9	96,2	82,6	96,7	108,2	95,6	108,1	113,1	114,9	81,7	97,5
2012	100,0	103,9	99,4	91,6	88,3	91,3	92,7	112,5	102,8	111,1	110,9	103,3	91,9
2013	100,0	99,3	90,0	88,2	84,1	84,6	89,4	107,2	104,6	105,2	109,0	91,9	92,5

2.4. ЖИВОРОЂЕНИ ПРЕМА СТАРОСТИ МАЈКЕ
LIVE BIRTHS BY AGE OF MOTHER AT CHILDBIRTH

	Укупно Total	<15	15–19	20–24	25–29	30–34	35–39	40–44	45–49	50+	Непознато Unknown
2009	10 603	3	499	2 704	3 815	2 528	834	165	4	1	50
2010	10 147	-	436	2 464	3 573	2 540	919	150	9	1	55
2011	9 561	-	383	2 142	3 481	2 449	937	161	8	-	-
2012	9 978	1	452	2 179	3 505	2 630	1 015	184	12	-	-
2013	9 510	-	372	1 882	3 305	2 686	1 061	190	14	-	-

2.5. ЖИВОРОЂЕНИ ПРЕМА РЕДУ РОЂЕЊА
LIVE BIRTHS BY BIRTH ORDER

	Укупно Total	Прво First	Друго Second	Треће Third	Четврто Fourth	Пето и више Fifth and more	Непознато Unknown
2009	10 603	4 848	3 918	1 329	284	102	122
2010	10 147	4 526	3 788	1 283	262	120	168
2011	9 561	4 442	3 609	1 134	215	116	45
2012	9 978	4 627	3 729	1 234	252	92	44
2013	9 510	4 367	3 533	1 217	235	93	65

2.6. ЖИВОРОЂЕНИ ПРЕМА ПОЛУ, МЈЕСТУ ПОРОЂАЈА И СТРУЧНОЈ ПОМОЋИ ПРИ ПОРОЂАЈУ
 LIVE BIRTHS BY SEX, PLACE OF BIRTH AND MEDICAL ASSISTANCE AT BIRTH

	Укупно <i>Total</i>	Мушки <i>Male</i>	Женски <i>Female</i>	Мјесто порођаја <i>Place of birth</i>				Стручна помоћ при порођају <i>Medical assistance at birth</i>			
				укупно <i>total</i>	здравствена установа <i>medical facility</i>	друго мјесто <i>elsewhere</i>	непознато <i>unknown</i>	укупно <i>total</i>	са стручном помоћи <i>medically assisted</i>	без стручне помоћи <i>without medical assistance</i>	непознато <i>unknown</i>
2009	10 603	5 577	5 026	10 603	10 545	22	36	10 603	10 559	8	36
2010	10 147	5 184	4 963	10 147	10 066	32	49	10 147	10 087	11	49
2011	9 561	5 008	4 553	9 561	9 528	31	2	9 561	9 548	11	2
2012	9 978	5 089	4 889	9 978	9 950	18	10	9 978	9 962	6	10
2013	9 510	4 907	4 603	9 510	9 468	7	35	9 510	9 471	4	35

 2.7. ПРОСЈЕЧНА СТАРОСТ МАЈКЕ ПРЕМА РЕДУ РОЂЕЊА ЖИВОРОЂЕНЕ ДЈЕЦЕ
 AVERAGE AGE OF MOTHER AT CHILDBIRTH BY ORDER OR LIVE BIRTH

	Укупно <i>Total</i>	Прво <i>First</i>	Друго <i>Second</i>	Треће <i>Third</i>	Четврто <i>Fourth</i>	Пето и више <i>Fifth and more</i>
2009	27,5	25,6	28,2	30,7	32,0	32,6
2010	27,7	25,9	28,4	30,9	32,4	33,3
2011	28,0	26,3	28,7	30,9	32,5	33,6
2012	28,1	26,4	28,7	31,1	32,4	33,8
2013	28,5	26,7	29,2	31,2	32,5	34,6

 2.8. ЖИВОРОЂЕНИ ВАНБРАЧНИ ПРЕМА СТАРОСТИ МАЈКЕ
 LIVE BIRTHS OUTSIDE MARRIAGE BY AGE OF MOTHER AT CHILDBIRTH

	Укупно <i>Total</i>	<15	15–19	20–24	25–29	30–34	35–39	40–44	45–49	50+	Непознато <i>Unknown</i>
2009	1 629	3	203	450	476	321	133	34	1	-	8
2010	1 543	-	179	387	454	329	151	24	1	-	18
2011	1 464	-	163	374	408	305	170	43	1	-	-
2012	1 576	1	212	384	449	299	186	42	3	-	-
2013	1 668	-	183	405	429	394	199	55	3	-	-

 2.9. ЖИВОРОЂЕНИ ВАНБРАЧНИ ПРЕМА РЕДУ РОЂЕЊА
 LIVE BIRTHS OUTSIDE MARRIAGE BY BIRTH ORDER

	Укупно <i>Total</i>	Прво <i>First</i>	Друго <i>Second</i>	Треће <i>Third</i>	Четврто <i>Fourth</i>	Пето и више <i>Fifth and more</i>	Непознато <i>Unknown</i>
2009	1 629	1 025	400	117	59	28	-
2010	1 543	943	389	128	38	45	-
2011	1 464	854	359	152	45	38	16
2012	1 576	950	382	138	47	29	30
2013	1 668	1 055	396	144	39	26	8

2.10. МРТВОРОЂЕНИ ПРЕМА ПОЛУ, СТОПЕ МРТВОРОЂЕНИХ
STILL BIRTHS BY SEX, STILL BIRTH RATES

	Укупно <i>Total</i>	Мушки <i>Male</i>	Женски <i>Female</i>	Мртворођени на 1 000 живорођених <i>Still births per 1 000 livebirths</i>
2009	32	21	11	3,1
2010	41	23	18	4,0
2011	29	12	17	2,9
2012	38	24	14	3,8
2013	37	17	20	3,9

2.11. МРТВОРОЂЕНИ ПРЕМА СТАРОСТИ МАЈКЕ
STILL BIRTHS BY AGE OF MOTHER AT CHILDBIRTH

	Укупно <i>Total</i>	<15	15–19	20–24	25–29	30–34	35–39	40–44	45–49	50+	Непознато <i>Unknown</i>
2009	32	-	1	11	7	9	1	1	1	-	1
2010	41	-	-	7	13	16	4	1	-	-	-
2011	29	-	2	4	10	9	3	1	-	-	-
2012	38	-	3	6	10	10	7	2	-	-	-
2013	37	-	4	5	8	16	4	-	-	-	-

2.12. МРТВОРОЂЕНИ ПРЕМА РЕДУ РОЂЕЊА
STILL BIRTHS BY BIRTH ORDER

	Укупно <i>Total</i>	Прво <i>First</i>	Друго <i>Second</i>	Треће <i>Third</i>	Четврто <i>Fourth</i>	Пето и више <i>Fifth and more</i>	Непознато <i>Unknown</i>
2009	32	11	5	6	2	2	6
2010	41	18	12	4	1	1	5
2011	29	13	12	-	2	2	-
2012	38	19	12	2	3	2	-
2013	37	18	12	3	3	1	-

2.13. УМРЛИ ПО МЈЕСЕЦИМА, ДНЕВНИ ПРОСЈЕК И ИНДЕКС ДНЕВНОГ ПРОСЈЕКА
 DEATHS BY MONTH, DAILY AVERAGE AND DAILY AVERAGE INDEX

	Укупно <i>Total</i>	Јануар <i>January</i>	Фебруар <i>February</i>	Март <i>March</i>	Април <i>April</i>	Мај <i>May</i>	Јуни <i>June</i>	Јули <i>July</i>	Август <i>August</i>	Септембар <i>September</i>	Октобар <i>October</i>	Новембар <i>November</i>	Децембар <i>December</i>
2009	13 775	1 322	1 231	1 329	1 064	1 128	1 053	1 121	1 104	966	1 136	1 059	1 262
2010	13 517	1 258	1 107	1 219	1 102	1 148	1 105	1 120	1 021	1 027	1 153	1 141	1 116
2011	13 658	1 263	1 271	1 194	1 208	1 226	1 015	1 112	1 110	981	1 058	1 100	1 120
2012	13 796	1 200	1 393	1 234	1 244	1 154	1 117	1 098	1 086	1 000	1 053	1 037	1 180
2013	13 978	1 304	1 236	1 374	1 231	1 095	1 207	1 078	1 005	972	1 153	1 059	1 264
ДНЕВНИ ПРОСЈЕК <i>DAILY AVERAGE</i>													
2009	37,6	42,6	44,0	42,9	35,5	36,4	35,1	36,2	35,6	32,2	34,2	35,3	40,7
2010	37,0	40,6	39,5	39,3	36,7	37,0	36,8	36,1	32,9	34,2	36,8	38,0	36,0
2011	37,4	40,7	45,4	38,5	40,3	39,5	33,8	35,9	35,8	32,7	35,5	36,7	36,1
2012	37,7	38,7	48,0	39,8	41,5	37,2	37,2	35,4	35,0	33,3	33,5	34,6	38,1
2013	38,2	42,1	42,6	44,3	41,0	35,3	40,2	34,8	32,4	32,4	34,2	35,3	40,8
ИНДЕКС ДНЕВНОГ ПРОСЈЕКА (БАЗА 100 = ДНЕВНИ ГОДИШЊИ ПРОСЈЕК) <i>DAILY AVERAGE INDEX (BASE 100 = DAILY ANNUAL AVERAGE)</i>													
2009	100,0	113,4	116,9	114,0	94,3	96,8	93,4	96,2	94,7	85,6	90,9	93,9	108,3
2010	100,0	109,6	106,8	106,2	99,2	100,0	99,5	97,6	88,9	92,4	99,4	102,7	97,2
2011	100,0	108,9	121,3	102,9	107,6	105,7	90,4	95,9	95,7	87,4	94,8	98,0	96,6
2012	100,0	102,7	127,4	105,6	110,0	98,8	98,8	94,0	92,9	88,4	88,7	91,7	101,0
2013	100,0	111,6	113,1	117,6	108,9	93,7	106,7	92,3	86,0	86,0	90,6	93,6	108,2

 2.14. УМРЛИ ПРЕМА ЛИЈЕЧЕЊУ, МЈЕСТУ СМРТИ И ПРЕМА ТОМЕ КО ЈЕ ДАО ПОДАТКЕ О СМРТИ
 DEATHS BY MEDICAL TREATMENT, PLACE OF DEATH AND PERSON WHO GAVE INFORMATION ABOUT DEATH

	Укупно <i>Total</i>	Лијечење <i>Medical treatment</i>		% лијечених <i>% of medically treated</i>	Мјесто смрти <i>Place of death</i>		% умрлих у здравственој установи <i>% of deaths at medical facility</i>	Податке о смрти дао <i>Information about death given by</i>			% умрлих за које је податке дао љекар <i>% of deaths for which the information was given by a physician</i>
		лијечени <i>medically treated</i>	нису лијечени <i>without medical treatment</i>		здравствена установа <i>medical facility</i>	друго мјесто <i>other place</i>		љекар <i>physician</i>	друго лице <i>other person</i>	узрок смрти неутврђен <i>cause of death not determined</i>	
2009	13 775	12 487	1 288	90,6	5 294	8 481	38,4	12 471	1 304	-	90,5
2010	13 517	12 439	1 078	92,0	5 681	7 836	42,0	12 371	1 146	-	91,5
2011	13 658	12 159	1 499	89,0	5 706	7 952	41,8	13 557	-	101	99,3
2012	13 796	12 546	1 250	90,9	5 924	7 872	42,9	13 773	-	23	99,8
2013	13 978	12 656	1 322	90,5	6 223	7 755	44,5	13 878	-	100	99,3

2.15. УМРЛИ ПРЕМА ПОЛУ И СТАРОСТИ
DEATHS BY SEX AND AGE

	Укупно Total	0-4	5-9	10-14	15-19	20-24	25-29	30-34	35-39	40-44	45-49	50-54	55-59	60-64	65-69	70-74	75-79	80-84	85+	Непознато Unknown	
2009																					2009
свега	13 775	58	8	10	16	36	49	71	89	163	307	572	843	930	1 418	2 473	2 717	2 375	1 640	-	all
мушки	7 099	33	7	6	11	29	35	53	64	109	205	388	579	615	826	1 362	1 258	946	573	-	male
женски	6 676	25	1	4	5	7	14	18	25	54	102	184	264	315	592	1 111	1 459	1 429	1 067	-	female
2010																					2010
свега	13 517	50	8	2	27	42	62	49	99	127	293	530	773	966	1 228	2 331	2 740	2 468	1 722	-	all
мушки	6 935	23	7	2	18	33	49	36	75	79	191	361	541	636	772	1 240	1 313	1 013	546	-	male
женски	6 582	27	1	-	9	9	13	13	24	48	102	169	232	330	456	1 091	1 427	1 455	1 176	-	female
2011																					2011
свега	13 658	47	2	4	23	42	45	63	92	144	275	491	832	984	1 125	2 165	2 944	2 631	1 749	-	all
мушки	7 001	29	2	4	17	35	30	46	68	94	194	335	582	667	704	1 151	1 389	1 108	546	-	male
женски	6 657	18	-	-	6	7	15	17	24	50	81	156	250	317	421	1 014	1 555	1 523	1 203	-	female
2012																					2012
свега	13 796	45	3	6	24	41	46	58	71	125	236	465	827	1 013	1 089	2 046	2 966	2 768	1 967	-	all
мушки	7 064	33	3	4	18	35	38	37	43	89	171	326	565	706	685	1 119	1 392	1 161	639	-	male
женски	6 732	12	-	2	6	6	8	21	28	36	65	139	262	307	404	927	1 574	1 607	1 328	-	female
2013																					2013
свега	13 978	46	4	10	39	34	43	59	90	127	237	514	820	1 105	1 139	1 904	2 887	2 753	2 167	-	all
мушки	7 237	29	2	6	29	28	32	46	60	96	161	354	571	740	740	1 061	1 380	1 146	756	-	male
женски	6 741	17	2	4	10	6	11	13	30	31	76	160	249	365	399	843	1 507	1 607	1 411	-	female

2.16. УМРЛИ ПРЕМА ПОЛУ И УЗРОКУ СМРТИ
 DEATHS BY SEX AND CAUSE OF DEATH

Узрок смрти	2009	2010	2011	2012	2013	Cause of death
УКУПНО						TOTAL
свега	13 775	13 517	13 658	13 796	13 978	all
мушки	7 099	6 935	7 001	7 064	7 237	male
женски	6 676	6 582	6 657	6 732	6 741	female
Инфективне и паразитне болести (A00–B99)						Infectious and parasitic diseases (A00–B99)
свега	118	109	117	135	120	all
мушки	75	72	79	69	73	male
женски	43	37	38	66	47	female
Неоплазме (C00–D48)						Neoplasms (C00–D48)
свега	2 822	2 700	2 802	2 937	3 090	all
мушки	1 661	1 595	1 684	1 754	1 859	male
женски	1 161	1 105	1 118	1 183	1 231	female
Болести крви и крвотворних органа и неки поремећаји имуног система (D50-D89)						Diseases of the blood and blood-forming organs and certain disorders involving the immune mechanism (D50-D89)
свега	13	15	17	15	16	all
мушки	4	5	7	9	8	male
женски	9	10	10	6	8	female
Болести жлијезда са унутрашњим лучењем, исхране и метаболизма (E00-E88)						Endocrine, nutritional and metabolic diseases (E00-E88)
свега	891	691	654	561	800	all
мушки	361	289	257	211	341	male
женски	530	402	397	350	459	female
Душевни поремећаји и поремећаји понашања (F00-F99)						Mental and behavioural disorders (F00-F99)
свега	122	84	72	58	95	all
мушки	92	73	58	46	64	male
женски	30	11	14	12	31	female
Болести нервног система и органа чула (G00-H95)						Diseases of the nervous system and sense organs (G00-H95)
свега	133	152	209	207	185	all
мушки	78	76	112	105	98	male
женски	55	76	97	102	87	female
Болести циркулаторног система (I00-I99)						Diseases of the circulatory system (I00-I99)
свега	7 014	7 211	7 339	7 624	6 687	all
мушки	3 271	3 285	3 330	3 515	3 062	male
женски	3 743	3 926	4 009	4 109	3 625	female
Болести респираторног система (J00-J99)						Diseases of the respiratory system (J00-J99)
свега	430	450	536	424	556	all
мушки	254	277	303	263	334	male
женски	176	173	233	161	222	female
Болести дигестивног система (K00-K92)						Diseases of the digestive system (K00-K92)
свега	371	398	391	393	402	all
мушки	223	242	255	248	219	male
женски	148	156	136	145	183	female
Болести коже и поткожног ткива (L00–L98)						Diseases of the skin and subcutaneous tissue (L00–L98)
свега	3	6	1	4	20	all
мушки	1	4	-	3	9	male
женски	2	2	1	1	11	female

2.16. УМРЛИ ПРЕМА ПОЛУ И УЗРОКУ СМРТИ
DEATHS BY SEX AND CAUSE OF DEATH

(наставак—continued)

Узрок смрти	2009	2010	2011	2012	2013	Cause of death
Болести мишићно-коштанога система и везивног ткива (M00–M99)						<i>Diseases of the musculo-skeletal system and connective tissue (M00–M99)</i>
свега	13	11	18	16	28	<i>all</i>
мушки	2	3	4	4	9	<i>male</i>
женски	11	8	14	12	19	<i>female</i>
Болести генитоуринарног система (N00–N98)						<i>Diseases of the genitourinary system (N00–N98)</i>
свега	257	255	175	236	213	<i>all</i>
мушки	139	140	101	116	121	<i>male</i>
женски	118	115	74	120	92	<i>female</i>
Трудноћа, порођај и пуерперијум (O00–O99)						<i>Pregnancy, childbirth and the puerperium (O00–O99)</i>
свега	-	1	1	-	-	<i>all</i>
мушки	-	-	-	-	-	<i>male</i>
женски	-	1	1	-	-	<i>female</i>
Одређена стања настала у перинаталном периоду (P00–P96)						<i>Certain conditions originating in perinatal period (P00–P96)</i>
свега	34	29	36	30	21	<i>all</i>
мушки	22	13	20	19	13	<i>male</i>
женски	12	16	16	11	8	<i>female</i>
Конгениталне аномалије, деформације и хромосомне ненормалности (Q00–Q99)						<i>Congenital malformations, deformations and chromosomal abnormalities (Q00–Q99)</i>
свега	20	17	9	6	10	<i>all</i>
мушки	7	10	7	5	7	<i>male</i>
женски	13	7	2	1	3	<i>female</i>
Симптоми, знакови и ненормални клинички и лабораторијски налази, неklasификовани на другом мјесту (R00–R99)						<i>Symptoms, signs and abnormal clinical and laboratory findings, not elsewhere classified (R00–R99)</i>
свега	953	877	681	612	1 231	<i>all</i>
мушки	485	446	302	277	643	<i>male</i>
женски	468	431	379	335	588	<i>female</i>
Повреде, тровања и посљедице дјеловања спољних фактора (S00–T98)						<i>Injuries, poisoning and consequences of external causes (S00–T98)</i>
свега	581	511	600	538	504	<i>all</i>
мушки	424	405	482	420	377	<i>male</i>
женски	157	106	118	118	127	<i>female</i>

2.17. СТРУКТУРА УМРЛИХ ПРЕМА ПОЛУ И УЗРОКУ СМРТИ
 DEATHS STRUCTURE BY SEX AND CAUSE OF DEATH

Узрок смрти	2009	2010	2011	2012	2013	Cause of death
	МУШКИ/MALES %					
УКУПНО	100,0	100,0	100,0	100,0	100,0	TOTAL
Инфективне и паразитне болести (A00–B99)	1,1	1,0	1,0	1,0	1,0	Infectious and parasitic diseases (A00–B99)
Неоплазме (C00–D48)	23,4	23,0	24,1	24,8	25,7	Neoplasms (C00–D48)
Болести крви и крвотворних органа и неки поремећаји имуног система (D50–D89)	0,1	0,1	0,1	0,1	0,1	Diseases of the blood and blood-forming organs and certain disorders involving the immune mechanism (D50–D89)
Болести жлијезда са унутрашњим лучењем, исхране и метаболизма (E00–E88)	5,1	4,2	3,7	3,0	4,7	Endocrine, nutritional and metabolic diseases (E00–E88)
Душевни поремећаји и поремећаји понашања (F00–F99)	1,3	1,1	0,8	0,7	0,9	Mental and behavioural disorders (F00–F99)
Болести нервног система и органа чула (G00–H95)	1,1	1,1	1,6	1,5	1,4	Diseases of the nervous system and sense organs (G00–H95)
Болести циркулаторног система (I00–I99)	46,1	47,4	47,6	49,8	42,3	Diseases of the circulatory system (I00–I99)
Болести респираторног система (J00–J99)	3,6	4,0	4,3	3,7	4,6	Diseases of the respiratory system (J00–J99)
Болести дигестивног система (K00–K92)	3,1	3,5	3,6	3,5	3,0	Diseases of the digestive system (K00–K92)
Болести коже и поткожног ткива (L00–L98)	0,0	0,1	0,0	0,0	0,1	Diseases of the skin and subcutaneous tissue (L00–L98)
Болести мишићно-коштаног система и везивног ткива (M00–M99)	0,0	0,0	0,1	0,1	0,1	Diseases of the musculo-skeletal system and connective tissue (M00–M99)
Болести генитоуринарног система (N00–N98)	2,0	2,0	1,4	1,6	1,7	Diseases of the genitourinary system (N00–N98)
Трудноћа, порођај и пуерперијум (O00–O99)	-	-	-	-	-	Pregnancy, childbirth and the puerperium (O00–O99)
Одређена стања настала у перинаталном периоду (P00–P96)	0,3	0,2	0,3	0,3	0,2	Certain conditions originating in perinatal period (P00–P96)
Конгениталне аномалије, деформације и хромосомне ненормалности (Q00–Q99)	0,1	0,1	0,1	0,1	0,1	Congenital malformations, deformations and chromosomal abnormalities (Q00–Q99)
Симптоми, знакови и ненормални клинички и лабораторијски налази, неклассификовани на другом мјесту (R00–R99)	6,8	6,4	4,3	3,9	8,9	Symptoms, signs and abnormal clinical and laboratory findings, not elsewhere classified (R00–R99)
Повреде, тровања и посљедице дјеловања спољних фактора (S00–T98)	6,0	5,8	6,9	5,9	5,2	Injuries, poisoning and consequences of external causes (S00–T98)

2.17. СТРУКТУРА УМРЛИХ ПРЕМА ПОЛУ И УЗРОКУ СМРТИ
DEATHS STRUCTURE BY SEX AND CAUSE OF DEATH

(наставак—continued)

Узрок смрти	2009	2010	2011	2012	2013	Cause of death
	ЖЕНСКИ/FEMALES %					
УКУПНО	100,0	100,0	100,0	100,0	100,0	TOTAL
Инфективне и паразитне болести (A00–B99)	0,6	0,6	0,6	1,0	0,7	Infectious and parasitic diseases (A00–B99)
Неоплазме (C00–D48)	17,4	16,8	16,8	17,6	18,3	Neoplasms (C00–D48)
Болести крви и крвотворних органа и неки поремећаји имуног система (D50–D89)	0,1	0,2	0,2	0,1	0,1	Diseases of the blood and blood-forming organs and certain disorders involving the immune mechanism (D50–D89)
Болести жлијезда са унутрашњим лучењем, исхране и метаболизма (E00–E88)	7,9	6,1	6,0	5,2	6,8	Endocrine, nutritional and metabolic diseases (E00–E88)
Душевни поремећаји и поремећаји понашања (F00–F99)	0,4	0,2	0,2	0,2	0,5	Mental and behavioural disorders (F00–F99)
Болести нервног система и органа чула (G00–H95)	0,8	1,2	1,5	1,5	1,3	Diseases of the nervous system and sense organs (G00–H95)
Болести циркулаторног система (I00–I99)	56,1	59,6	60,2	61,0	53,8	Diseases of the circulatory system (I00–I99)
Болести респираторног система (J00–J99)	2,6	2,6	3,5	2,4	3,3	Diseases of the respiratory system (J00–J99)
Болести дигестивног система (K00–K92)	2,2	2,4	2,0	2,2	2,7	Diseases of the digestive system (K00–K92)
Болести коже и поткожног ткива (L00–L98)	0,0	0,0	0,0	0,0	0,2	Diseases of the skin and subcutaneous tissue (L00–L98)
Болести мишићно-коштаног система и везивног ткива (M00–M99)	0,2	0,1	0,2	0,2	0,3	Diseases of the musculo-skeletal system and connective tissue (M00–M99)
Болести генитоуринарног система (N00–N98)	1,8	1,7	1,1	1,8	1,4	Diseases of the genitourinary system (N00–N98)
Трудноћа, порођај и пуерперијум (O00–O99)	-	0,0	0,0	-	-	Pregnancy, childbirth and the puerperium (O00–O99)
Одређена стања настала у перинаталном периоду (P00–P96)	0,2	0,2	0,2	0,2	0,1	Certain conditions originating in perinatal period (P00–P96)
Конгениталне аномалије, деформације и хромосомне ненормалности (Q00–Q99)	0,2	0,1	0,0	0,0	-	Congenital malformations, deformations and chromosomal abnormalities (Q00–Q99)
Симптоми, знакови и ненормални клинички и лабораторијски налази, неklasификовани на другом мјесту (R00–R99)	7,0	6,5	5,7	5,0	8,7	Symptoms, signs and abnormal clinical and laboratory findings, not elsewhere classified (R00–R99)
Повреде, тровања и посљедице дјеловања спољних фактора (S00–T98)	2,4	1,6	1,8	1,8	1,9	Injuries, poisoning and consequences of external causes (S00–T98)

2.18. НАСИЛНЕ СМРТИ ПРЕМА ПОЛУ И ВРСТИ НАСИЛНЕ СМРТИ
 VIOLENT DEATHS BY SEX AND KIND OF VIOLENT DEATHS

Пол	Укупно <i>Total</i>	Несрећни случај <i>Accident</i>	Самоубиство <i>Suicide</i>	Убиство <i>Homicide</i>	Остало <i>Other</i>	Sex	
2009 свега	581	299	258	24	-	<i>all</i>	2009
мушки	424	231	178	15	-	<i>male</i>	
женски	157	68	80	9	-	<i>female</i>	
2010 свега	511	262	230	19	-	<i>all</i>	2010
мушки	405	209	184	12	-	<i>male</i>	
женски	106	53	46	7	-	<i>female</i>	
2011 свега	600	298	282	20	-	<i>all</i>	2011
мушки	482	256	212	14	-	<i>male</i>	
женски	118	42	70	6	-	<i>female</i>	
2012 свега	538	288	227	18	5	<i>all</i>	2012
мушки	420	229	174	12	5	<i>male</i>	
женски	118	59	53	6	-	<i>female</i>	
2013 свега	505	282	190	20	13	<i>all</i>	2013
мушки	378	211	142	13	12	<i>male</i>	
женски	127	71	48	7	1	<i>female</i>	

 2.19. СТРУКТУРА НАСИЛНИХ СМРТИ ПРЕМА ПОЛУ
 STRUCTURE OF VIOLENT DEATHS BY SEX

Пол	Укупно <i>Total</i>	Несрећни случај <i>Accident</i>	Самоубиство <i>Suicide</i>	Убиство <i>Homicide</i>	Остало <i>Other</i>	Sex	%
2009 свега	100,0	100,0	100,0	100,0	-	<i>all</i>	2009
мушки	73,0	77,3	69,0	62,5	-	<i>male</i>	
женски	27,0	22,7	31,0	37,5	-	<i>female</i>	
2010 свега	100,0	100,0	100,0	100,0	-	<i>all</i>	2010
мушки	79,3	79,8	80,0	63,2	-	<i>male</i>	
женски	20,7	20,2	20,0	36,8	-	<i>female</i>	
2011 свега	100,0	100,0	100,0	100,0	100,0	<i>all</i>	2011
мушки	80,3	85,9	75,2	70,0	80,3	<i>male</i>	
женски	19,7	14,1	24,8	30,0	19,7	<i>female</i>	
2012 свега	100,0	100,0	100,0	100,0	100,0	<i>all</i>	2012
мушки	78,1	79,5	76,7	66,7	100,0	<i>male</i>	
женски	21,9	20,5	23,3	33,3	-	<i>female</i>	
2013 свега	100,0	100,0	100,0	100,0	100,0	<i>all</i>	2013
мушки	74,9	74,8	74,7	65,0	92,3	<i>male</i>	
женски	25,1	25,2	25,3	35,0	7,7	<i>female</i>	

2.20. УМРЛА ОДОЈЧАД ПРЕМА СТАРОСТИ И ПОЛУ
INFANT DEATHS BY AGE AND SEX

Старост		2009	2010	2011	2012	2013	Age	
УКУПНО	свега	51	44	43	37	33	<i>all</i>	TOTAL
	мушки	29	20	26	25	21	<i>male</i>	
	женски	22	24	17	12	12	<i>female</i>	
Испод 1 дана	свега	12	8	11	8	7	<i>all</i>	Under 1 day
	мушки	6	3	9	4	5	<i>male</i>	
	женски	6	5	2	4	2	<i>female</i>	
1 дан	свега	8	5	5	3	6	<i>all</i>	1 day
	мушки	2	3	3	2	4	<i>male</i>	
	женски	6	2	2	1	2	<i>female</i>	
2 дана	свега	2	2	4	4	4	<i>all</i>	2 days
	мушки	2	2	2	2	2	<i>male</i>	
	женски	-	-	2	2	2	<i>female</i>	
3 дана	свега	2	1	1	3	1	<i>all</i>	3 days
	мушки	2	1	-	3	1	<i>male</i>	
	женски	-	-	1	-	-	<i>female</i>	
4 дана	свега	3	3	2	1	2	<i>all</i>	4 days
	мушки	2	2	1	1	1	<i>male</i>	
	женски	1	1	1	-	1	<i>female</i>	
5 дана	свега	2	2	1	-	-	<i>all</i>	5 days
	мушки	2	-	-	-	-	<i>male</i>	
	женски	-	2	1	-	-	<i>female</i>	
6 дана	свега	1	2	4	2	-	<i>all</i>	6 days
	мушки	1	1	2	-	-	<i>male</i>	
	женски	-	1	2	2	-	<i>female</i>	
7–13 дана	свега	3	3	1	6	4	<i>all</i>	7–13 days
	мушки	2	2	-	5	3	<i>male</i>	
	женски	1	1	1	1	1	<i>female</i>	
14–20 дана	свега	5	3	2	1	2	<i>all</i>	14–20 days
	мушки	3	3	1	1	1	<i>male</i>	
	женски	2	-	1	-	1	<i>female</i>	
21–27 дана	свега	2	-	3	1	-	<i>all</i>	21–27 days
	мушки	2	-	3	1	-	<i>male</i>	
	женски	-	-	-	-	-	<i>female</i>	
28 дана–испод 2 мјесеца	свега	2	3	4	3	1	<i>all</i>	28 days–under 2 months
	мушки	1	1	1	3	1	<i>male</i>	
	женски	1	2	3	-	-	<i>female</i>	
2 мјесеца	свега	1	5	4	1	1	<i>all</i>	2 months
	мушки	1	2	3	-	-	<i>male</i>	
	женски	-	3	1	1	1	<i>female</i>	
3 мјесеца	свега	1	1	-	-	1	<i>all</i>	3 months
	мушки	-	-	-	-	1	<i>male</i>	
	женски	1	1	-	-	-	<i>female</i>	

2.20. УМРЛА ОДОЈЧАД ПРЕМА СТАРОСТИ И ПОЛУ
 INFANT DEATHS BY AGE AND SEX

(наставак—continued)

Старост		2009	2010	2011	2012	2013	Age	
4 мјесеца	свега	1	1	-	1	-	all	4 months
	мушки	-	-	-	-	-	male	
	женски	1	1	-	1	-	female	
5 мјесеци	свега	3	2	-	-	-	all	5 months
	мушки	1	-	-	-	-	male	
	женски	2	2	-	-	-	female	
6 мјесеци	свега	2	-	-	-	-	all	6 months
	мушки	1	-	-	-	-	male	
	женски	1	-	-	-	-	female	
7 мјесеци	свега	-	-	-	1	1	all	7 months
	мушки	-	-	-	1	-	male	
	женски	-	-	-	-	1	female	
8 мјесеци	свега	-	-	1	1	-	all	8 months
	мушки	-	-	1	1	-	male	
	женски	-	-	-	-	-	female	
9 мјесеци	свега	1	2	-	-	-	all	9 months
	мушки	1	-	-	-	-	male	
	женски	-	2	-	-	-	female	
10 мјесеци	свега	-	-	-	-	1	all	10 months
	мушки	-	-	-	-	1	male	
	женски	-	-	-	-	-	female	
11 мјесеци	свега	-	1	-	1	2	all	11 months
	мушки	-	-	-	1	1	male	
	женски	-	1	-	-	1	female	

 2.21. УМРЛА ОДОЈЧАД ПО ПОЛУ, СТОПЕ СМРТНОСТИ ОДОЈЧАДИ
 INFANT DEATHS BY SEX, INFANT MORTALITY RATES

	Укупно Total	Мушки Male	Женски Female	Умрла одојчад на 1000 живорођених Infant mortality rate
2009	51	29	22	4,8
2010	44	20	24	4,3
2011	43	26	17	4,5
2012	37	25	12	3,7
2013	33	21	12	3,5

 2.22. ЗАКЉУЧЕНИ БРАКОВИ ПО МЈЕСЕЦИМА
 MARRIAGES BY MONTH

	Укупно Total	Јануар January	Фебруар February	Март March	Април April	Мај May	Јуни June	Јули July	Август August	Септембар September	Октобар October	Новембар November	Децембар December
2009	6 131	384	412	261	366	741	460	662	857	623	647	393	325
2010	5 767	363	307	202	478	642	323	778	785	554	628	398	309
2011	5 802	319	276	319	350	537	502	759	646	679	616	476	323
2012	5 326	296	269	198	421	539	480	623	617	693	504	423	263
2013	5 467	257	242	345	218	588	594	540	762	606	578	457	280

2.23. ЗАКЉУЧЕНИ БРАКОВИ ПРЕМА СТАРОСТИ МЛАДОЖЕЊЕ И НЕВЈЕСТЕ
MARRIAGES BY AGE OF GROOM AND BRIDE

Старост	2009	2010	2011	2012	2013	Age
УКУПНО	6 131	5 767	5 802	5 326	5 467	TOTAL
МЛАДОЖЕЊА/GROOM						
15–19	52	56	45	38	47	15–19
20–24	1 166	1 026	973	843	811	20–24
25–29	2 283	2 127	2 185	1 945	1 950	25–29
30–34	1 352	1 354	1 361	1 291	1 361	30–34
35–39	517	533	546	521	555	35–39
40–44	270	217	228	235	243	40–44
45–49	181	149	154	145	161	45–49
50–54	99	106	111	94	125	50–54
55+	211	199	199	214	214	55+
Непознато	-	-	-	-	-	Unknown
НЕВЈЕСТА/BRIDE						
15–19	626	577	520	445	493	15–19
20–24	2 071	1 880	1 843	1 601	1 519	20–24
25–29	1 907	1 866	1 958	1 814	1 813	25–29
30–34	743	693	746	742	826	30–34
35–39	290	279	276	295	306	35–39
40–44	173	151	159	123	179	40–44
45–49	112	106	129	107	126	45–49
50–54	79	78	67	85	103	50–54
55+	124	135	104	114	102	55+
Непознато	6	2	-	-	-	Unknown

2.24. ПРОСЈЕЧНА СТАРОСТ СУПРУЖНИКА ПРИ ЗАКЉУЧЕЊУ БРАКА
AVERAGE AGE OF SPOUSES AT MARRIAGE

Редни број брака	2009	2010	2011	2012	2013	Order of marriage
МЛАДОЖЕЊА/GROOM						
УКУПНО	30,9	31,0	31,2	31,5	31,7	TOTAL
Први	29,1	29,2	29,5	29,6	29,9	First
Други	46,8	47,9	46,6	47,3	46,7	Second
Трећи и више	53,7	52,9	55,5	52,2	54,6	Third and more
НЕВЈЕСТА/BRIDE						
УКУПНО	27,2	27,4	27,4	27,8	28,1	TOTAL
Први	25,8	25,9	26,1	26,3	26,6	First
Други	41,6	41,9	41,7	41,7	41,4	Second
Трећи и више	48,5	47,2	49,0	49,9	44,7	Third and more

2.25. ЗАКЉУЧЕНИ БРАКОВИ ПРЕМА РАНИЈЕМ БРАЧНОМ СТАЊУ МЛАДОЖЕЊЕ И НЕВЈЕСТЕ
 MARRIAGES BY PREVIOUS MARITAL STATUS OF GROOM AND BRIDE

Раније брачно стање	2009	2010	2011	2012	2013	Previous marital status
УКУПНО	6 131	5 767	5 802	5 326	5 467	TOTAL
			МЛАДОЖЕЊА/GROOM			
Неожењен	5 510	5 204	5 252	4 767	4 911	Single
Удовац	100	97	85	86	72	Widower
Разведен	484	415	465	473	484	Divorced
Непознато	37	51	-	-	-	Unknown
			НЕВЈЕСТА/BRIDE			
Неудата	5 537	5 158	5 295	4 797	4 904	Single
Удовица	75	88	72	56	59	Widow
Разведена	471	454	435	472	504	Divorced
Непознато	48	67	-	1	-	Unknown

 2.26. ЗАКЉУЧЕНИ БРАКОВИ ПРЕМА РЕДУ БРАКА МЛАДОЖЕЊЕ И НЕВЈЕСТЕ
 MARRIAGES BY ORDER OF MARRIAGE OF GROOM AND BRIDE

Ред брака	2009	2010	2011	2012	2013	Order of marriage
УКУПНО	6 131	5 767	5 802	5 326	5 467	TOTAL
			МЛАДОЖЕЊА/GROOM			
Први	5 510	5 204	5 252	4 767	4 910	First
Други	527	449	497	500	481	Second
Трећи и више	56	63	53	58	76	Third and more
Непознато	38	51	-	1	-	Unknown
			НЕВЈЕСТА/BRIDE			
Први	5 537	5 158	5 295	4 797	4 904	First
Други	512	505	472	498	520	Second
Трећи и више	34	37	35	29	43	Third and more
Непознато	48	67	-	2	-	Unknown

 2.27. РАЗВЕДЕНИ БРАКОВИ ПО МЈЕСЕЦИМА
 DIVORCES BY MONTH

	Укупно Total	Јануар January	Фебруар February	Март March	Април April	Мај May	Јуни June	Јули July	Август August	Септембар September	Октобар October	Новембар November	Децембар December
2009	455	26	39	53	35	45	37	42	22	38	35	38	45
2010	517	42	42	55	34	49	38	50	47	30	43	39	48
2011	886	70	64	99	75	77	64	57	67	57	77	97	82
2012	878	65	74	88	65	58	76	73	64	48	72	98	97
2013	1 052	90	63	85	98	98	101	74	62	70	89	92	130

2.28. РАЗВЕДЕНИ БРАКОВИ ПРЕМА СТАРОСТИ МУЖА И ЖЕНЕ
DIVORCES BY AGE OF HUSBAND AND WIFE

Старост	2009	2010	2011	2012	2013	Age
УКУПНО	455	517	886	878	1 052	TOTAL
МУЖ / HUSBAND						
15-19	-	-	-	-	-	15-19
20-24	10	15	28	20	22	20-24
25-29	82	64	105	98	101	25-29
30-34	92	97	168	142	166	30-34
35-39	79	97	188	143	191	35-39
40-44	64	69	107	155	186	40-44
45-49	49	73	103	106	156	45-49
50-54	43	50	81	103	98	50-54
55+	36	52	106	111	132	55+
ЖЕНА / WIFE						
15-19	8	4	2	6	3	15-19
20-24	63	51	93	73	70	20-24
25-29	92	91	177	139	145	25-29
30-34	81	108	190	166	207	30-34
35-39	63	86	132	135	210	35-39
40-44	61	62	80	140	157	40-44
45-49	36	48	80	89	107	45-49
50-54	22	31	61	57	73	50-54
55+	29	36	71	73	80	55+

2.29. ПРОСЈЕЧНА СТАРОСТ МУЖА И ЖЕНЕ ПРИ РАЗВОДУ БРАКА
AVERAGE AGE OF HUSBAND AND WIFE AT DIVORCE

	2009	2010	2011	2012	2013	
Просјечна старост мужа	39,4	40,4	40,6	41,8	42,2	Average age of husband
Просјечна старост жене	35,9	36,7	36,6	37,9	38,3	Average age of wife

2.30. РАЗВЕДЕНИ БРАКОВИ ПРЕМА ТРАЈАЊУ БРАКА
DIVORCES BY DURATION OF MARRIAGE

Трајање брака	2009	2010	2011	2012	2013	Duration of marriage
УКУПНО	455	517	886	878	1 052	TOTAL
<1 године	30	17	32	17	30	<1 year
1-2	84	64	104	86	108	1-2
3-4	53	78	122	114	98	3-4
5+	288	358	628	661	816	5+
Непознато	-	-	-	-	-	Unknown

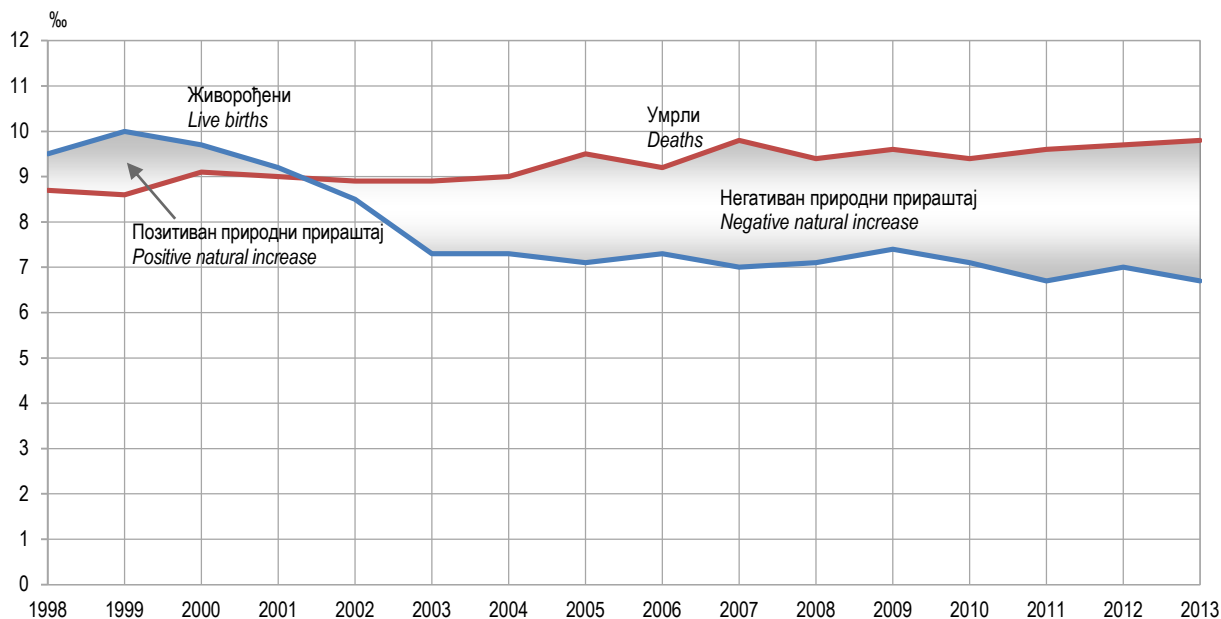
2.31. РАЗВЕДЕНИ БРАКОВИ ПРЕМА БРОЈУ ИЗДРЖАВАНЕ ДЈЕЦЕ
 DIVORCES BY NUMBER OF SUPPORTED CHILDREN

Број издржаване дјеце	2009	2010	2011	2012	2013	Number of supported children
УКУПНО	455	517	886	878	1 052	TOTAL
Без дјеце	188	271	384	419	408	Without children
1	122	149	215	247	247	1
2	70	78	174	179	182	2
3 и више	15	13	21	33	53	3 and more
Непознато	60	6	92	-	162	Unknown

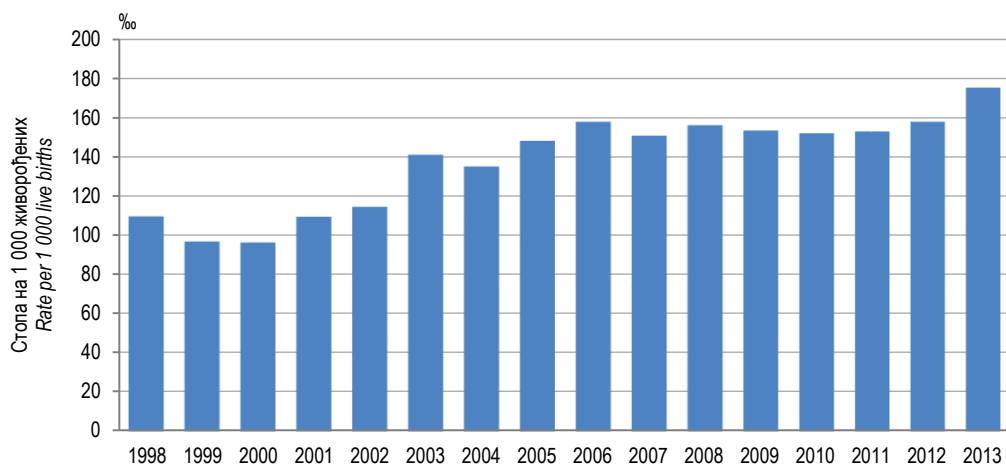
 2.32. РАЗВЕДЕНИ БРАКОВИ ПРЕМА ЛИЦУ КОМЕ СУ ДОДЈЕЉЕНА ДЈЕЦА
 DIVORCES BY THE PERSON GIVEN THE CUSTODY OF CHILDREN

	2009	2010	2011	2012	2013	
УКУПНО	455	517	886	878	1 052	TOTAL
Нема издржаване дјеце	188	271	385	417	406	Without supported children
Мужу	39	39	87	79	92	Husband
Жени	155	179	300	353	377	Wife
Мужу и жени	12	9	18	27	13	Husband and wife
Другим лицима	-	-	1	-	-	Other persons
Установи	-	-	-	1	-	Institution
Остале комбинације	1	10	3	1	2	Other combinations
Непознато	60	9	92	-	162	Unknown
СТРУКТУРА/STRUCTURE						
%						
УКУПНО	100,0	100,0	100,0	100,0	100,0	TOTAL
Нема издржаване дјеце	41,3	52,4	43,5	47,5	38,6	Without supported children
Мужу	8,6	7,5	9,8	9,0	8,7	Husband
Жени	34,1	34,6	33,9	40,2	35,8	Wife
Мужу и жени	2,6	1,7	2,0	3,1	1,2	Husband and wife
Другим лицима	-	-	0,1	-	-	Other persons
Установи	-	-	-	0,1	-	Institution
Остале комбинације	0,2	1,9	0,3	0,1	0,2	Other combinations
Непознато	13,2	1,7	10,4	-	15,4	Unknown

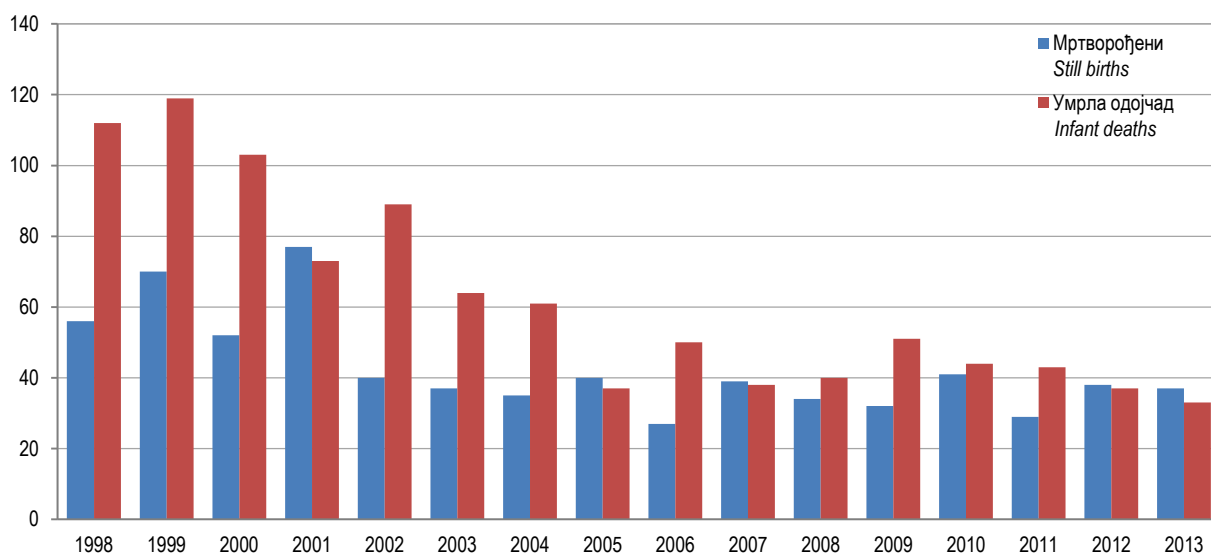
Графикон 1. СТОПЕ ПРИРОДНОГ КРЕТАЊА СТАНОВНИШТВА, 1998–2013.
Graph 1. RATES OF NATURAL CHANGES OF POPULATION, 1998–2013

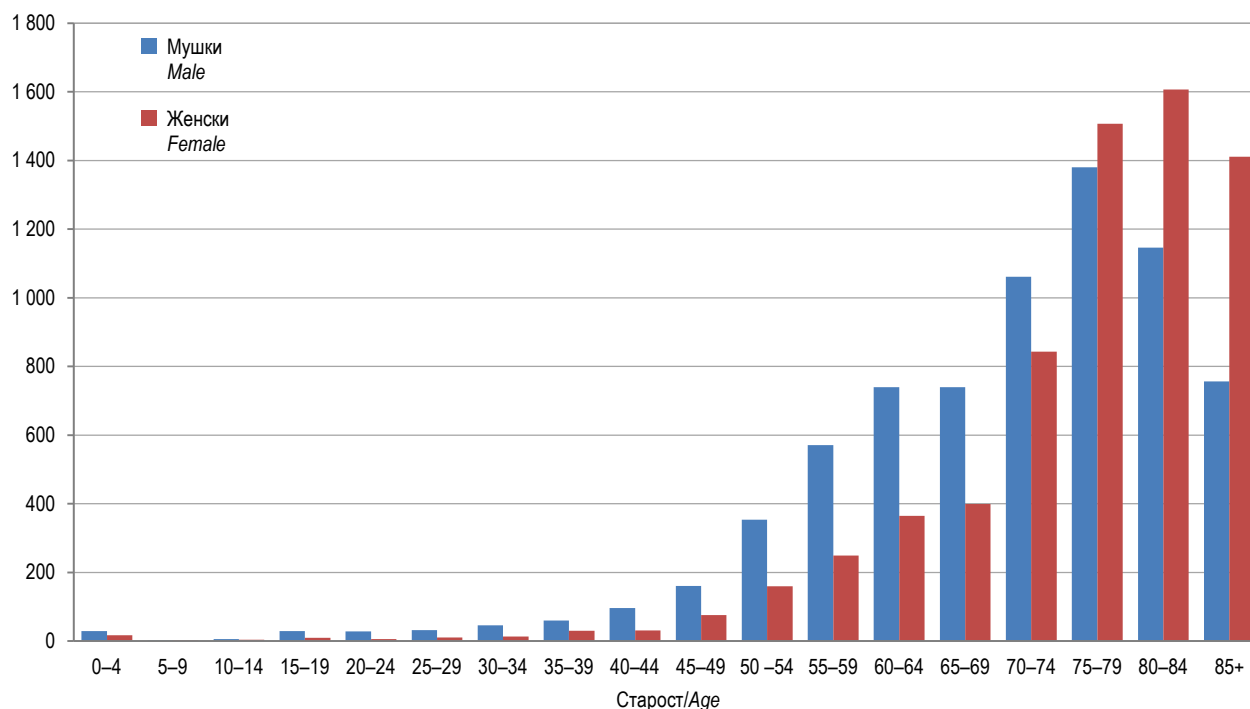
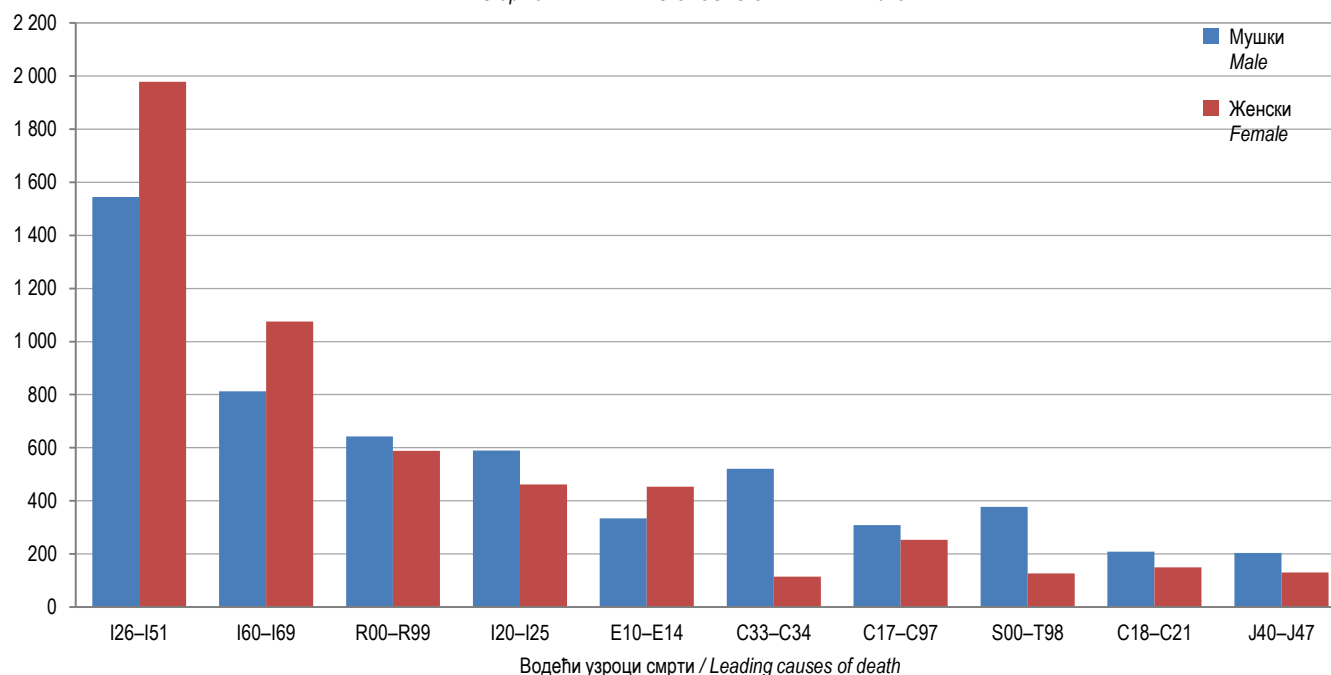


Графикон 2. СТОПЕ ЖИВОРОЂЕНЕ ВАНБРАЧНЕ ДЈЕЦЕ, 1998–2013.
Graph 2. RATE OF LIVE BIRTHS OUTSIDE MARRIAGE, 1998–2013



Графикон 3. МРТВОРОЂЕНИ И УМРЛА ОДОЈЧАД, 1998–2013.
Graph 3. STILL BIRTHS AND INFANT DEATHS, 1998–2013

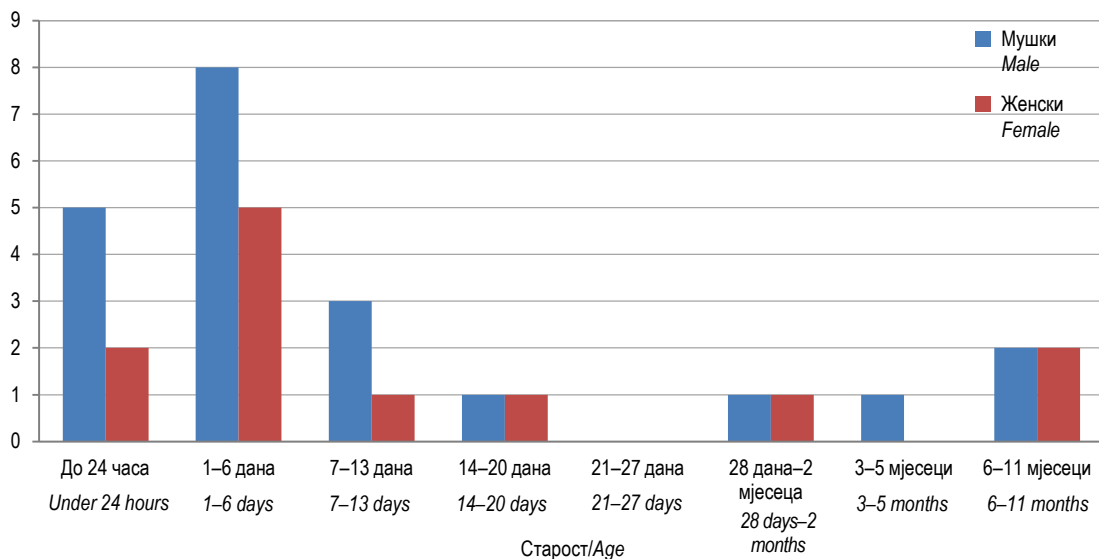


Графикон 4. УМРЛИ ПРЕМА ПОЛУ И СТАРОСТИ У 2013.
 Graph 4. DEATHS BY SEX AND AGE IN 2013

 Графикон 5. ДЕСЕТ ВОДЕЋИХ УЗРОКА СМРТИ У 2013.
 Graph 5. TEN LEADING CAUSES OF DEATH IN 2013


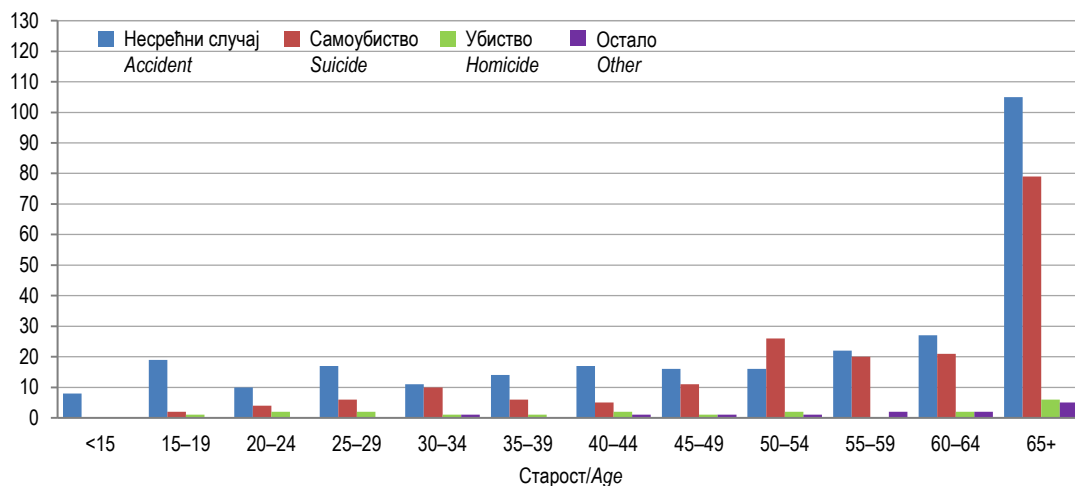
Легенда / Legend:

- I26-I51 Друге болести срца / Other heart diseases
 I60-I69 Цереброваскуларне болести / Cerebrovascular diseases
 R00-R99 Симптоми, знакови и ненормал. клинички и лаб. налази, неклаиф. на др. мјесту / Symptoms, signs and abnormal clinical and lab. findings, n. e. c.
 I20-I25 Ишемичне болести срца / Ischemic heart diseases
 E10-E14 Шећерна болест / Diabetes mellitus
 C33-C34 Малигни тумор душника, душнице и плућа / Malignant neoplasms of trachea, bronchus and lungs
 C17-C97 Други малигни тумори / Other malignant neoplasms
 S00-T98 Повреде, тровања и посљедице дјеловања спољних фактора / Injuries, poisoning and consequences of external causes
 C18-C21 Малигни тумор дебелог цријева, завршног цријева и чмара / Malignant neoplasm of colon, rectum and anus
 J40-J47 Хроничне болести доњих дисајних органа / Chronic diseases of lower respiratory organs

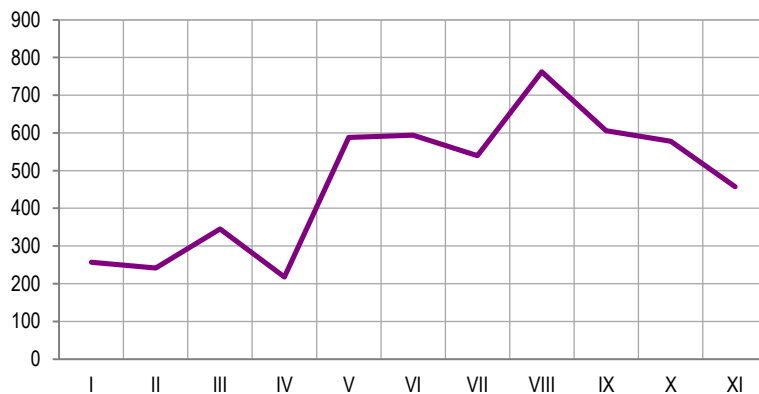
Графикон 6. УМРЛА ОДОЈЧАД ПРЕМА ПОЛУ И СТАРОСТИ У 2013.
Graph 6. INFANT DEATHS BY SEX AND AGE IN 2013



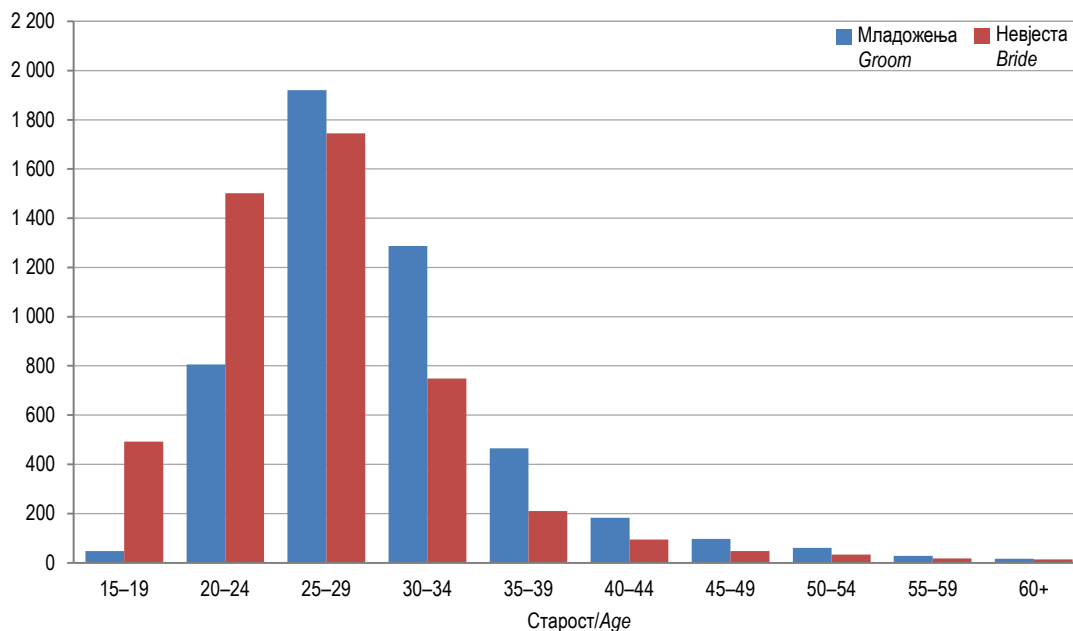
Графикон 7. НАСИЛНЕ СМРТИ ПРЕМА СТАРОСТИ И ВРСТИ НАСИЛНЕ СМРТИ У 2013.
Graph 7. VIOLENT DEATHS BY AGE AND TYPE OF VIOLENT DEATH IN 2013



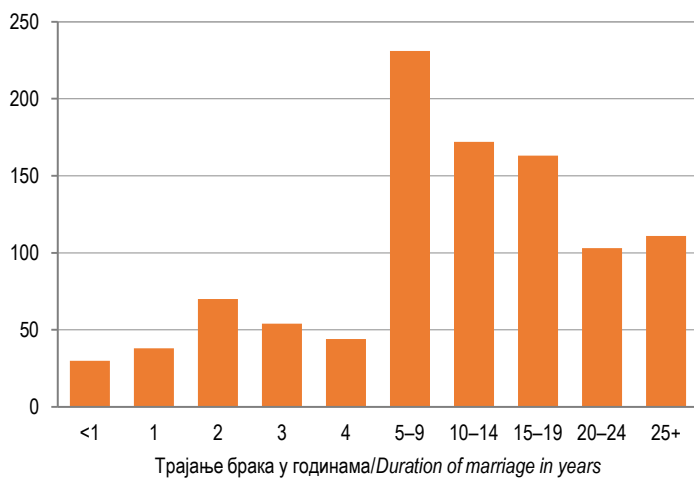
Графикон 8. ЗАКЉУЧЕНИ БРАКОВИ ПРЕМА МЈЕСЕЦИМА У 2013.
Graph 8. MARRIAGES BY MONTH IN 2013



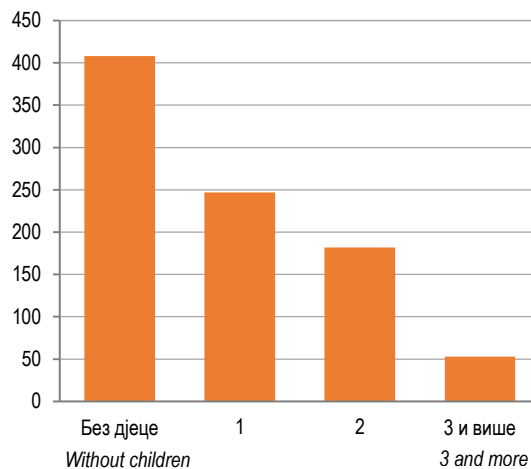
Графикон 9. ПРВИ БРАКОВИ ПРЕМА СТАРОСТИ МЛАДОЖЕЊЕ И НЕВЈЕСТЕ У 2013.
Graph 9. FIRST MARRIAGES BY AGE OF GROOM AND BRIDE IN 2013



Графикон 10. РАЗВЕДЕНИ БРАКОВИ ПРЕМА ТРАЈАЊУ БРАКА У 2013.
Graph 10. DIVORCES BY DURATION OF MARRIAGE IN 2013



Графикон 11. РАЗВЕДЕНИ БРАКОВИ ПРЕМА БРОЈУ ИЗДРЖАВАНЕ ДЈЕЦЕ У 2013.
Graph 11. DIVORCES BY NUMBER OF SUPPORTED CHILDREN IN 2013



3. ПРИРОДНА КРЕТАЊА СТАНОВНИШТВА У 2013. NATURAL CHANGES OF POPULATION IN 2013

РОЂЕЊА BIRTHS

3.1. ЖИВОРОЂЕНИ ПРЕМА ПОЛУ, РЕДУ РОЂЕЊА И СТАРОСТИ МАЈКЕ У 2013. LIVE BIRTHS BY SEX, BIRTH ORDER AND MOTHER'S AGE IN 2013

Старост мајке	Пол	Укупно Total	Прво First	Друго Second	Треће Third	Четврто Fourth	Пето и више Fifth and more	Непознато Unknown	Sex	Mother's age
УКУПНО	свега	9 510	4 367	3 533	1 217	235	93	65	all	TOTAL
	мушки	4 907	2 260	1 814	631	115	48	39	male	
	женски	4 603	2 107	1 719	586	120	45	26	female	
<15	свега	-	-	-	-	-	-	-	all	<15
	мушки	-	-	-	-	-	-	-	male	
	женски	-	-	-	-	-	-	-	female	
15–19	свега	372	329	35	5	2	-	1	all	15–19
	мушки	197	169	23	3	1	-	1	male	
	женски	175	160	12	2	1	-	-	female	
15	мушки	5	5	-	-	-	-	-	male	15
	женски	2	2	-	-	-	-	-	female	
16	мушки	7	7	-	-	-	-	-	male	16
	женски	14	14	-	-	-	-	-	female	
17	мушки	27	23	4	-	-	-	-	male	17
	женски	20	19	1	-	-	-	-	female	
18	мушки	70	60	9	1	-	-	-	male	18
	женски	47	44	2	1	-	-	-	female	
19	мушки	88	74	10	2	1	-	1	male	19
	женски	92	81	9	1	1	-	-	female	
20–24	свега	1 882	1 197	563	102	8	2	10	all	20–24
	мушки	980	624	293	55	4	-	4	male	
	женски	902	573	270	47	4	2	6	female	
20	мушки	126	98	25	2	1	-	-	male	20
	женски	104	82	20	2	-	-	-	female	
21	мушки	172	120	46	6	-	-	-	male	21
	женски	148	106	33	5	1	-	3	female	
22	мушки	208	139	63	5	-	-	1	male	22
	женски	177	111	55	9	1	-	1	female	
23	мушки	209	117	71	18	2	-	1	male	23
	женски	198	117	69	11	-	-	1	female	
24	мушки	265	150	88	24	1	-	2	male	24
	женски	275	157	93	20	2	2	1	female	

3.1. ЖИВОРОЂЕНИ ПРЕМА ПОЛУ, РЕДУ РОЂЕЊА И СТАРОСТИ МАЈКЕ У 2013.
 LIVE BIRTHS BY SEX, BIRTH ORDER AND MOTHER'S AGE IN 2013

(наставак—continued)

Старост мајке	Пол	Укупно <i>Total</i>	Прво <i>First</i>	Друго <i>Second</i>	Треће <i>Third</i>	Четврто <i>Fourth</i>	Пето и више <i>Fifth and more</i>	Непознато <i>Unknown</i>	Sex	Mother's age
25–29	свега	3 305	1 598	1 284	338	50	12	23	<i>all</i>	25–29
	мушки	1 734	843	672	170	26	7	16	<i>male</i>	
	женски	1 571	755	612	168	24	5	7	<i>female</i>	
25	мушки	301	154	117	24	4	-	2	<i>male</i>	25
	женски	277	151	94	26	6	-	-	<i>female</i>	
26	мушки	360	200	127	23	5	2	3	<i>male</i>	26
	женски	303	163	104	32	3	-	1	<i>female</i>	
27	мушки	347	175	135	29	7	-	1	<i>male</i>	27
	женски	337	166	138	26	3	3	1	<i>female</i>	
28	мушки	357	171	141	34	4	4	3	<i>male</i>	28
	женски	331	149	130	46	5	-	1	<i>female</i>	
29	мушки	369	143	152	60	6	1	7	<i>male</i>	29
	женски	323	126	146	38	7	2	4	<i>female</i>	
30–34	свега	2 686	910	1 165	464	97	31	19	<i>all</i>	30–34
	мушки	1 378	461	602	245	42	17	11	<i>male</i>	
	женски	1 308	449	563	219	55	14	8	<i>female</i>	
30	мушки	348	137	157	41	11	2	-	<i>male</i>	30
	женски	305	133	115	44	8	3	2	<i>female</i>	
31	мушки	300	111	122	56	4	5	2	<i>male</i>	31
	женски	309	118	137	39	10	3	2	<i>female</i>	
32	мушки	305	91	134	63	10	3	4	<i>male</i>	32
	женски	273	86	128	47	8	3	1	<i>female</i>	
33	мушки	232	68	99	51	7	5	2	<i>male</i>	33
	женски	231	67	102	47	12	2	1	<i>female</i>	
34	мушки	193	54	90	34	10	2	3	<i>male</i>	34
	женски	190	45	81	42	17	3	2	<i>female</i>	
35–39	свега	1 061	270	420	266	63	32	10	<i>all</i>	35–39
	мушки	525	134	197	139	32	18	5	<i>male</i>	
	женски	536	136	223	127	31	14	5	<i>female</i>	
35	мушки	147	33	66	36	6	4	2	<i>male</i>	35
	женски	163	44	66	42	8	1	2	<i>female</i>	
36	мушки	126	37	44	34	6	5	-	<i>male</i>	36
	женски	138	39	57	33	7	2	-	<i>female</i>	
37	мушки	110	23	42	29	10	4	2	<i>male</i>	37
	женски	116	29	46	24	8	6	3	<i>female</i>	
38	мушки	80	21	25	24	6	3	1	<i>male</i>	38
	женски	69	14	30	17	5	3	-	<i>female</i>	
39	мушки	62	20	20	16	4	2	-	<i>male</i>	39
	женски	50	10	24	11	3	2	-	<i>female</i>	

3.1. ЖИВОРОЂЕНИ ПРЕМА ПОЛУ, РЕДУ РОЂЕЊА И СТАРОСТИ МАЈКЕ У 2013.
LIVE BIRTHS BY SEX, BIRTH ORDER AND MOTHER'S AGE IN 2013

(наставак—continued)

Старост мајке	Пол	Укупно <i>Total</i>	Прво <i>First</i>	Друго <i>Second</i>	Треће <i>Third</i>	Четврто <i>Fourth</i>	Пето и више <i>Fifth and more</i>	Непознато <i>Unknown</i>	Sex	Mother's age
40–44	свега	190	57	63	40	14	14	2	<i>all</i>	40–44
	мушки	84	24	27	18	9	4	2	<i>male</i>	
	женски	106	33	36	22	5	10	-	<i>female</i>	
40	мушки	29	8	9	7	3	1	1	<i>male</i>	40
	женски	39	9	14	7	4	5	-	<i>female</i>	
41	мушки	29	8	10	7	3	-	1	<i>male</i>	41
	женски	30	11	8	7	1	3	-	<i>female</i>	
42	мушки	18	6	6	2	2	2	-	<i>male</i>	42
	женски	18	6	7	4	-	1	-	<i>female</i>	
43	мушки	6	2	2	1	-	1	-	<i>male</i>	43
	женски	12	5	5	2	-	-	-	<i>female</i>	
44	мушки	2	-	-	1	1	-	-	<i>male</i>	44
	женски	7	2	2	2	-	1	-	<i>female</i>	
45–49	свега	14	6	3	2	1	2	-	<i>all</i>	45–49
	мушки	9	5	-	1	1	2	-	<i>male</i>	
	женски	5	1	3	1	-	-	-	<i>female</i>	
45	мушки	5	3	-	1	-	1	-	<i>male</i>	45
	женски	2	-	1	1	-	-	-	<i>female</i>	
46	мушки	4	2	-	-	1	1	-	<i>male</i>	46
	женски	1	-	1	-	-	-	-	<i>female</i>	
47	мушки	-	-	-	-	-	-	-	<i>male</i>	47
	женски	2	1	1	-	-	-	-	<i>female</i>	
48	мушки	-	-	-	-	-	-	-	<i>male</i>	48
	женски	-	-	-	-	-	-	-	<i>female</i>	
49	мушки	-	-	-	-	-	-	-	<i>male</i>	49
	женски	-	-	-	-	-	-	-	<i>female</i>	
50+	свега	-	-	-	-	-	-	-	<i>all</i>	50+
	мушки	-	-	-	-	-	-	-	<i>male</i>	
	женски	-	-	-	-	-	-	-	<i>female</i>	

3.2. ЖИВОРОЂЕНИ ПРЕМА СТАРОСТИ МАЈКЕ И ОЦА И РЕДУ РОЂЕЊА У 2013.
 LIVE BIRTHS BY MOTHER'S AND FATHER'S AGE AND BIRTH ORDER IN 2013

Старост мајке	Ред рођења	Укупно Total	Старост оца Father's age										непоз. unk.	Birth order	Mother's age
			15-19	20-24	25-29	30-34	35-39	40-44	45-49	50-54	55+				
УКУПНО	свега	9 510	33	611	2 396	3 148	1 970	661	200	70	18	403	all	TOTAL	
	прво	4 367	31	464	1 460	1 335	568	172	52	21	7	257	first		
	друго	3 533	1	129	781	1 350	873	235	68	13	3	80	second		
	треће	1 217	1	13	131	367	418	174	49	15	6	43	third		
	четврто	235	-	3	10	56	75	57	14	9	1	10	fourth		
	пето и више	93	-	1	2	16	19	20	14	8	3	10	fifth and more		
	непознато	65	-	2	11	24	16	4	3	2	-	3	unknown		
<15	прво	-	-	-	-	-	-	-	-	-	-	-	first	<15	
	друго	-	-	-	-	-	-	-	-	-	-	-	second		
	треће	-	-	-	-	-	-	-	-	-	-	-	third		
	четврто	-	-	-	-	-	-	-	-	-	-	-	fourth		
	пето и више	-	-	-	-	-	-	-	-	-	-	-	fifth and more		
	непознато	-	-	-	-	-	-	-	-	-	-	-	unknown		
15-19	прво	329	15	126	98	28	10	1	1	-	-	50	first	15-19	
	друго	35	-	14	13	3	-	1	-	-	-	4	second		
	треће	5	-	1	1	1	-	-	-	-	-	2	third		
	четврто	2	-	1	1	-	-	-	-	-	-	-	fourth		
	пето и више	-	-	-	-	-	-	-	-	-	-	-	fifth and more		
	непознато	1	-	1	-	-	-	-	-	-	-	-	unknown		
20-24	прво	1 197	14	244	562	245	47	8	2	1	-	74	first	20-24	
	друго	563	1	86	254	160	42	3	1	-	-	16	second		
	треће	102	1	8	40	34	8	3	-	1	-	7	third		
	четврто	8	-	1	1	2	3	1	-	-	-	-	fourth		
	пето и више	2	-	-	1	1	-	-	-	-	-	-	fifth and more		
	непознато	10	-	1	4	4	-	-	-	-	-	1	unknown		
25-29	прво	1 598	2	83	664	587	171	31	7	4	1	48	first	25-29	
	друго	1 284	-	21	430	607	166	32	4	2	-	22	second		
	треће	338	-	4	73	152	78	21	1	-	1	8	third		
	четврто	50	-	-	5	22	16	3	1	1	-	2	fourth		
	пето и више	12	-	-	-	5	2	2	-	-	-	3	fifth and more		
	непознато	23	-	-	7	11	4	-	-	-	-	1	unknown		
30-34	прво	910	-	10	123	422	224	57	11	7	3	53	first	30-34	
	друго	1 165	-	7	77	518	431	92	12	4	-	24	second		
	треће	464	-	-	16	148	204	69	14	-	1	12	third		
	четврто	97	-	1	2	26	35	21	3	4	1	4	fourth		
	пето и више	31	-	1	-	8	10	6	3	1	-	2	fifth and more		
	непознато	19	-	-	-	9	6	1	2	1	-	-	unknown		

3.2. ЖИВОРОЂЕНИ ПРЕМА СТАРОСТИ МАЈКЕ И ОЦА И РЕДУ РОЂЕЊА У 2013.
LIVE BIRTHS BY MOTHER'S AND FATHER'S AGE AND BIRTH ORDER IN 2013

(наставак—continued)

Старост мајке	Ред рођења	Укупно Total	Старост оца Father's age										непоз. unk.	Birth order	Mother's age
			15–19	20–24	25–29	30–34	35–39	40–44	45–49	50–54	55+				
35–39	прво	270	-	1	13	49	106	58	15	2	1	25	first	35–39	
	друго	420	-	1	7	58	219	83	33	3	2	14	second		
	треће	266	-	-	1	31	122	71	19	7	3	12	third		
	четврто	63	-	-	1	5	20	28	6	1	-	2	fourth		
	пето и више	32	-	-	1	2	6	9	8	4	-	2	fifth and more		
	непознато	10	-	-	-	-	6	2	1	-	-	1	unknown		
40–44	прво	57	-	-	-	3	10	16	14	5	2	7	first	40–44	
	друго	63	-	-	-	4	14	24	16	4	1	-	second		
	треће	40	-	-	-	1	6	10	14	6	1	2	third		
	четврто	14	-	-	-	1	1	4	4	2	-	2	fourth		
	пето и више	14	-	-	-	-	1	3	3	3	1	3	fifth and more		
	непознато	2	-	-	-	-	-	1	-	1	-	-	unknown		
45–49	прво	6	-	-	-	1	-	1	2	2	-	-	first	45–49	
	друго	3	-	-	-	-	1	-	2	-	-	-	second		
	треће	2	-	-	-	-	-	-	1	1	-	-	third		
	четврто	1	-	-	-	-	-	-	-	1	-	-	fourth		
	пето и више	2	-	-	-	-	-	-	-	-	2	-	fifth and more		
	непознато	-	-	-	-	-	-	-	-	-	-	-	unknown		
50+	прво	-	-	-	-	-	-	-	-	-	-	-	first	50+	
	друго	-	-	-	-	-	-	-	-	-	-	-	second		
	треће	-	-	-	-	-	-	-	-	-	-	-	third		
	четврто	-	-	-	-	-	-	-	-	-	-	-	fourth		
	пето и више	-	-	-	-	-	-	-	-	-	-	-	fifth and more		
	непознато	-	-	-	-	-	-	-	-	-	-	-	unknown		

3.3. ЖИВОРОЂЕНИ ПРЕМА СТАРОСТИ И БРАЧНОСТИ МАЈКЕ И РЕДУ РОЂЕЊА ДЈЕТЕТА У 2013.
 LIVE BIRTHS BY MOTHER'S AGE AND MARITAL STATUS AND ORDER OF CHILDBIRTH IN 2013

Старост мајке	Брачност	Укупно <i>Total</i>	Прво <i>First</i>	Друго <i>Second</i>	Треће <i>Third</i>	Четврто <i>Fourth</i>	Пето и више <i>Fifth and more</i>	Непознато <i>Unknown</i>	<i>Marital status</i>	<i>Mother's age</i>
УКУПНО	Свега	9 510	4 375	3 530	1 215	231	92	67	<i>all</i>	<i>TOTAL</i>
	у браку	7 803	3 320	3 134	1 071	192	66	20	<i>married</i>	
	ван брака – родитељи живе заједно	1 183	736	304	95	29	14	5	<i>outside marriage – parents living together</i>	
	ван брака – родитељи не живе заједно	485	319	92	49	10	12	3	<i>outside marriage – parents not living together</i>	
	непознато	39	-	-	-	-	-	39	<i>unknown</i>	
<15	у браку	-	-	-	-	-	-	-	<i>married</i>	<15
	ван брака – родитељи живе заједно	-	-	-	-	-	-	-	<i>outside marriage – parents living together</i>	
	ван брака – родитељи не живе заједно	-	-	-	-	-	-	-	<i>outside marriage – parents not living together</i>	
	непознато	-	-	-	-	-	-	-	<i>unknown</i>	
15–19	у браку	189	170	14	2	2	-	1	<i>married</i>	15–19
	ван брака – родитељи живе заједно	119	102	16	1	-	-	-	<i>outside marriage – parents living together</i>	
	ван брака – родитељи не живе заједно	64	58	4	2	-	-	-	<i>outside marriage – parents not living together</i>	
	непознато	-	-	-	-	-	-	-	<i>unknown</i>	
20–24	у браку	1 469	908	482	73	4	1	1	<i>married</i>	20-24
	ван брака – родитељи живе заједно	286	198	62	21	4	1	-	<i>outside marriage – parents living together</i>	
	ван брака – родитељи не живе заједно	119	93	18	7	-	-	1	<i>outside marriage – parents not living together</i>	
	непознато	8	-	-	-	-	-	8	<i>unknown</i>	
25–29	у браку	2 865	1 336	1 167	306	40	7	9	<i>married</i>	25-29
	ван брака – родитељи живе заједно	331	204	93	24	6	2	2	<i>outside marriage – parents living together</i>	
	ван брака – родитељи не живе заједно	98	60	23	9	2	3	1	<i>outside marriage – parents not living together</i>	
	непознато	11	-	-	-	-	-	11	<i>unknown</i>	

3.3. ЖИВОРОЂЕНИ ПРЕМА СТАРОСТИ И БРАЧНОСТИ МАЈКЕ И РЕДУ РОЂЕЊА ДЈЕТЕТА У 2013.
LIVE BIRTHS BY MOTHER'S AGE AND MARITAL STATUS AND ORDER OF CHILDBIRTH IN 2013

(наставак—continued)

Старост мајке	Брачност	Укупно Total	Прво First	Друго Second	Треће Third	Четврто Fourth	Пето и више Fifth and more	Непознато Unknown	Marital status	Mother's age
30–34	у браку	2 279	695	1 055	419	82	24	4	married	30–34
	ван брака – родитељи живе заједно	273	147	82	28	10	3	3	outside marriage – parents living together	
	ван брака – родитељи не живе заједно	121	69	29	15	5	3	-	outside marriage – parents not living together	
	непознато	13	-	-	-	-	-	13	unknown	
35–39	у браку	857	177	362	235	54	24	5	married	35–39
	ван брака – родитељи живе заједно	131	63	40	16	7	5	-	outside marriage – parents living together	
	ван брака – родитељи не живе заједно	68	32	17	14	1	3	1	outside marriage – parents not living together	
	непознато	5	-	-	-	-	-	5	unknown	
40–44	у браку	133	29	52	34	9	9	-	married	40–44
	ван брака – родитељи живе заједно	40	21	10	5	2	2	-	outside marriage – parents living together	
	ван брака – родитељи не живе заједно	15	7	1	2	2	3	-	outside marriage – parents not living together	
	непознато	2	-	-	-	-	-	2	unknown	
45–49	у браку	11	5	2	2	1	1	-	married	45–49
	ван брака – родитељи живе заједно	3	1	1	-	-	1	-	outside marriage – parents living together	
	ван брака – родитељи не живе заједно	-	-	-	-	-	-	-	outside marriage – parents not living together	
	непознато	-	-	-	-	-	-	-	unknown	
50+	у браку	-	-	-	-	-	-	-	married	50+
	ван брака – родитељи живе заједно	-	-	-	-	-	-	-	outside marriage – parents living together	
	ван брака – родитељи не живе заједно	-	-	-	-	-	-	-	outside marriage – parents not living together	
	непознато	-	-	-	-	-	-	-	unknown	

3.4. ЖИВОРОЂЕНИ ПРЕМА МЈЕСТУ ПОРОЂАЈА, СТРУЧНОЈ ПОМОЋИ И БРАЧНОСТИ МАЈКЕ У 2013.
 LIVE BIRTHS BY PLACE OF BIRTH, MEDICAL ASSISTANCE AND MARITAL STATUS OF MOTHER IN 2013

Брачност	Укупно Total	Мјесто порођаја Place of birth					непознато unknown	Marital status
		здравствена установа medical facility	на другом мјесту уз помоћ elsewhere with the assistance of			непознато unknown		
			љекара physician	дипломиране бабице graduate midwife	другог лица other person			
УКУПНО	9 510	9 468	1	2	4	35	TOTAL	
У браку	7 803	7 791	1	2	2	7	Married	
Ван брака – родитељи живе заједно	1 183	1 182	-	-	-	1	Outside marriage – parents living together	
Ван брака – родитељи не живе заједно	485	482	-	-	2	1	Outside marriage – parents not living together	
Непознато	39	13	-	-	-	26	Unknown	

 3.5. ЖИВОРОЂЕНА БРАЧНА ДЈЕЦА ПРЕМА ТРАЈАЊУ БРАКА РОДИТЕЉА И РЕДУ БРАКА МАЈКЕ У 2013.
 LIVE BIRTHS IN MARRIAGE BY DURATION OF MARRIAGE OF PARENTS AND ORDER OF MARRIAGE OF MOTHER IN 2013

Ред брака мајке	Укупно Total	Трајање брака родитеља Duration of marriage of parents											непознато unknown	Order of marriage of mother
		<1	1	2	3	4	5–9	10–14	15–19	20–24	25+			
Укупно	7 803	1 984	889	823	750	697	1 879	567	171	28	2	13	Total	
Први	7 701	1 942	879	812	740	696	1 861	564	171	28	2	6	First	
Други	86	41	10	9	10	1	13	2	-	-	-	-	Second	
Трећи и више	-	-	-	-	-	-	-	-	-	-	-	-	Third and more	
Непознато	16	1	-	2	-	-	5	1	-	-	-	7	Unknown	

 3.6. ЖИВОРОЂЕНИ, ВАНБРАЧНИ ПРЕМА СТАРОСТИ МАЈКЕ И РЕДУ РОЂЕЊА У 2013.
 LIVE BIRTHS OUTSIDE MARRIAGE BY MOTHER'S AGE AND BIRTH ORDER IN 2013

Старост мајке	Укупно Total	Прво First	Друго Second	Треће Third	Четврто Fourth	Пето и више Fifth and more	Непознато Unknown	Mother's age
УКУПНО	1 668	1 055	396	144	39	26	8	TOTAL
<15	-	-	-	-	-	-	-	<15
15–19	183	160	20	3	-	-	-	15–19
20–24	405	291	80	28	4	1	1	20–24
25–29	429	264	116	33	8	5	3	25–29
30–34	394	216	111	43	15	6	3	30–34
35–39	199	95	57	30	8	8	1	35–39
40–44	55	28	11	7	4	5	-	40–44
45–49	3	1	1	-	-	1	-	45–49
50+	-	-	-	-	-	-	-	50+

3.7. ЖИВОРОЂЕНИ ПРЕМА ШКОЛСКОЈ СПРЕМИ МАЈКЕ И ОЦА У 2013.
LIVE BIRTHS BY EDUCATIONAL ATTAINMENT OF MOTHER AND FATHER IN 2013

Школска спрема мајке <i>Educational attainment of mother</i>	Укупно <i>Total</i>	Школска спрема оца <i>Educational attainment of father</i>								
		без школе <i>without education</i>	непотпуна основна школа <i>incomplete basic school</i>	основна школа <i>basic school</i>	средња школа <i>secondary school</i>	виша школа <i>non-university high school</i>	висока школа <i>university degree</i>	магистериј <i>master's degree</i>	докторат <i>doctorate</i>	непозн. <i>unknown</i>
УКУПНО <i>TOTAL</i>	9 510	22	31	748	6 181	208	1 392	33	14	881
Без школе <i>Without education</i>	33	8	6	7	3	-	3	-	-	6
Непотпуна основна школа <i>Incomplete basic school</i>	57	1	15	21	7	-	-	-	-	13
Основна школа <i>Basic school</i>	974	-	5	372	463	5	6	-	-	123
Средња школа <i>Secondary school</i>	5 978	9	4	329	4 660	97	421	7	2	449
Виша школа <i>Non-university high school</i>	251	1	-	6	145	28	55	3	1	12
Висока школа <i>University degree</i>	2 002	3	-	11	862	77	886	20	9	134
Магистериј <i>Master's degree</i>	45	-	-	-	17	1	18	3	2	4
Докторат <i>Doctorate</i>	3	-	-	-	-	-	3	-	-	-
Непознато <i>Unknown</i>	167	-	1	2	24	-	-	-	-	140

3.8. ЖИВОРОЂЕНИ ПРЕМА АКТИВНОСТИ МАЈКЕ И ОЦА У 2013.
 LIVE BIRTHS BY MOTHER'S AND FATHER'S ACTIVITY IN 2013

Активност мајке <i>Mother's activity</i>	Укупно <i>Total</i>	Активност оца <i>Father's activity</i>					
		активно лице које обавља занимање <i>active person who performs an occupation</i>	активно лице које не обавља занимање <i>active person who does not perform an occupation</i>	лица с личним приходом <i>persons with their own income</i>	издржавана лица <i>dependents</i>	лице на раду или боравку у иностранству <i>persons working or residing in foreign countries</i>	непознато <i>unknown</i>
УКУПНО <i>TOTAL</i>	9 510	5 956	2 459	75	65	96	859
Активно лице које обавља занимање <i>Active person who performs an occupation</i>	4 103	3 139	593	36	24	12	299
Активно лице које не обавља занимање <i>Active person who does not perform an occupation</i>	4 849	2 596	1 792	36	11	25	389
Лица с личним приходом <i>Persons with their own income</i>	77	44	23	2	1	1	6
Издржавана лица <i>Dependents</i>	300	169	49	1	29	-	52
Лице на раду или боравку у иностранству <i>Persons working or residing in foreign countries</i>	60	-	1	-	-	56	3
Непознато <i>Unknown</i>	121	8	1	-	-	2	110

3.9. ЖИВОРОЂЕНИ ПРЕМА НАЦИОНАЛНОЈ ПРИПАДНОСТИ МАЈКЕ И РЕДУ РОЂЕЊА ДЈЕТЕТА У 2013.
LIVE BIRTHS BY MOTHER'S ETHNICITY AND ORDER OF CHILDBIRTH IN 2013

Национална припадност мајке	Укупно <i>Total</i>	Прво <i>First</i>	Друго <i>Second</i>	Треће <i>Third</i>	Четврто <i>Fourth</i>	Пето и више <i>Fifth and more</i>	Непознато <i>Unknown</i>	<i>Mother's ethnicity</i>
УКУПНО	9 510	4 367	3 533	1 217	235	93	65	TOTAL
Бошњаци	617	232	207	121	32	16	9	Bosniacs
Срби	8 357	3 903	3 149	1 023	186	65	31	Serbs
Хрвати	52	19	26	7	-	-	-	Croats
Роми	57	17	19	10	5	6	-	Roma
Украјинци	11	4	6	-	-	1	-	Ukrainians
Остали	92	35	30	20	7	-	-	Others
Непознато	324	157	96	36	5	5	25	Unknown

3.10. МРТВОРОЂЕНИ ПРЕМА ПОЛУ, РЕДУ РОЂЕЊА И СТАРОСТИ МАЈКЕ У 2013.
STILL BIRTHS BY SEX, BIRTH ORDER AND MOTHER'S AGE IN 2013

Старост мајке	Пол	Укупно <i>Total</i>	Прво <i>First</i>	Друго <i>Second</i>	Треће <i>Third</i>	Четврто <i>Fourth</i>	Пето и више <i>Fifth and more</i>	Sex	<i>Mother's age</i>
УКУПНО	свега	37	18	12	3	3	1	all	TOTAL
	мушки	17	9	5	1	1	1	male	
	женски	20	9	7	2	2	-	female	
15-24	мушки	3	1	2	-	-	-	male	15-24
	женски	6	5	1	-	-	-	female	
25-34	мушки	11	7	2	-	1	1	male	25-34
	женски	13	4	5	2	2	-	female	
35+	мушки	3	1	1	1	-	-	male	35+
	женски	1	-	1	-	-	-	female	

УМИРАЊА
 DEATHS

 3.11. УМРЛИ ПРЕМА ПОЛУ И СТАРОСТИ У 2013.
 DEATHS BY SEX AND AGE IN 2013

Старост Age	Укупно Total	Мушки Male	Женски Female
УКУПНО TOTAL	13 978	7 237	6 741
Одојче Infant	33	21	12
1-4	13	8	5
1	3	2	1
2	2	2	-
3	5	2	3
4	3	2	1
5-9	4	2	2
5	1	1	-
6	1	-	1
7	1	-	1
8	-	-	-
9	1	1	-
10-14	10	6	4
10	1	1	-
11	1	-	1
12	1	1	-
13	3	2	1
14	4	2	2
15-19	39	29	10
15	3	2	1
16	5	3	2
17	3	1	2
18	12	11	1
19	16	12	4
20-24	34	28	6
20	5	4	1
21	6	6	-
22	8	6	2
23	11	8	3
24	4	4	-
25-29	43	32	11
25	7	5	2
26	12	9	3
27	6	5	1
28	11	8	3
29	7	5	2

3.11. УМРЛИ ПРЕМА ПОЛУ И СТАРОСТИ У 2013.
DEATHS BY SEX AND AGE IN 2013

(наставак-continued)

Старост Age	Укупно Total	Мушки Male	Женски Female
30-34	59	46	13
30	11	7	4
31	10	9	1
32	11	8	3
33	12	11	1
34	15	11	4
35-39	90	60	30
35	15	10	5
36	19	14	5
37	11	9	2
38	27	15	12
39	18	12	6
40-44	127	96	31
40	12	7	5
41	29	22	7
42	31	24	7
43	26	20	6
44	29	23	6
45-49	237	161	76
45	31	22	9
46	45	27	18
47	57	43	14
48	55	37	18
49	49	32	17
50-54	514	354	160
50	81	52	29
51	101	69	32
52	100	64	36
53	117	86	31
54	115	83	32
55-59	820	571	249
55	107	71	36
56	154	115	39
57	187	131	56
58	194	135	59
59	178	119	59
60-64	1 105	740	365
60	235	158	77
61	203	142	61
62	204	134	70
63	207	145	62
64	256	161	95
65-69	1 139	740	399
65	255	177	78
66	216	150	66
67	220	148	72
68	209	138	71
69	239	127	112

3.11. УМРЛИ ПРЕМА ПОЛУ И СТАРОСТИ У 2013.
 DEATHS BY SEX AND AGE IN 2013

(наставак-continued)

Старост Age	Укупно Total	Мушки Male	Женски Female
70-74	1 904	1 061	843
70	265	162	103
71	299	161	138
72	394	225	169
73	440	231	209
74	506	282	224
75-79	2 887	1 380	1 507
75	564	273	291
76	562	272	290
77	529	260	269
78	585	293	292
79	647	282	365
80-84	2 753	1 146	1 607
80	559	216	343
81	596	245	351
82	520	232	288
83	558	236	322
84	520	217	303
85+	2 167	756	1 411

3.12. УМРЛИ ПРЕМА ПОЛУ, СТАРОСТИ И НАЦИОНАЛНОЈ ПРИПАДНОСТИ У 2013.
DEATHS BY SEX, AGE AND ETHNICITY IN 2013

Националност	Пол	Укупно Total	<1	1-4	5-9	10-19	20-34	35-49	50-54	55-59	60-64	65+	Sex	Ethnicity
УКУПНО	свега	13 978	33	13	4	49	136	454	514	820	1 105	10 850	all	TOTAL
	мушки	7 237	21	8	2	35	106	317	354	571	740	5 083	male	
	женски	6 741	12	5	2	14	30	137	160	249	365	5 767	female	
Бошњаци	мушки	546	-	1	-	3	7	25	23	33	60	394	male	Bosniacs
	женски	483	-	-	-	-	3	12	10	15	32	411	female	
Срби	мушки	6 006	11	4	2	30	91	264	297	478	624	4 205	male	Serbs
	женски	5 511	7	5	2	13	26	106	135	204	297	4 716	female	
Хрвати	мушки	122	-	-	-	-	-	4	5	5	13	95	male	Croats
	женски	149	-	-	-	-	-	2	5	1	7	134	female	
Остали	мушки	57	1	1	-	-	-	4	5	3	4	39	male	Others
	женски	48	-	-	-	-	-	-	2	1	4	41	female	
Непознато	мушки	506	9	2	-	2	8	20	24	52	39	350	male	Unknown
	женски	550	5	-	-	1	1	17	8	28	25	465	female	

3.13. УМРЛИ ПРЕМА ПОЛУ, СТАРОСТИ И БРАЧНОМ СТАЊУ У 2013.
DEATHS BY SEX, AGE AND MARITAL STATUS IN 2013

Старост	Пол	Укупно Total	Неожењен Неудата Single	Ожењен Удата Married	Удовац Удовица Widower Widow	Разведен Разведена Divorced	Ванбрачна заједница Common-law marriage	Непознато Unknown	Sex	Age
УКУПНО	Свега	13 978	1 310	6 012	544	5 988	7	117	all	TOTAL
	мушки	7 237	751	4 273	297	1 858	2	56	male	
	женски	6 741	559	1 739	247	4 130	5	61	female	
Одојче	мушки	21	21	-	-	-	-	-	male	Infant
	женски	12	12	-	-	-	-	-	female	
1-4	мушки	8	8	-	-	-	-	-	male	1-4
	женски	5	5	-	-	-	-	-	female	
5-9	мушки	2	2	-	-	-	-	-	male	5-9
	женски	2	2	-	-	-	-	-	female	
10-14	мушки	6	6	-	-	-	-	-	male	10-14
	женски	4	4	-	-	-	-	-	female	
15-19	мушки	29	27	2	-	-	-	-	male	15-19
	женски	10	10	-	-	-	-	-	female	
20-24	мушки	28	23	4	1	-	-	-	male	20-24
	женски	6	4	2	-	-	-	-	female	

3.13. УМРЛИ ПРЕМА ПОЛУ, СТАРОСТИ И БРАЧНОМ СТАЊУ У 2013.
 DEATHS BY SEX, AGE AND MARITAL STATUS IN 2013

(наставак-continued)

Старост	Пол	Укупно <i>Total</i>	Неожењен Неудата <i>Single</i>	Ожењен Удата <i>Married</i>	Удовац Удовица <i>Widower Widow</i>	Разведен Разведена <i>Divorced</i>	Ванбрачна заједница <i>Common-law marriage</i>	Непознато <i>Unknown</i>	Sex	Age
25–29	мушки	32	25	6	1	-	-	-	male	25–29
	женски	11	4	6	1	-	-	-	female	
30–34	мушки	46	29	14	3	-	-	-	male	30–34
	женски	13	4	8	-	-	-	1	female	
35–39	мушки	60	29	28	3	-	-	-	male	35–39
	женски	30	10	17	1	2	-	-	female	
40–44	мушки	96	42	46	5	2	-	1	male	40–44
	женски	31	8	18	3	2	-	-	female	
45–49	мушки	161	68	77	12	2	1	1	male	45–49
	женски	76	16	50	4	5	-	1	female	
50–54	мушки	354	96	221	26	4	-	7	male	50–54
	женски	160	24	98	9	28	1	-	female	
55–59	мушки	571	109	386	40	31	1	4	male	55–59
	женски	249	29	144	14	59	-	3	female	
60–64	мушки	740	74	547	53	59	-	7	male	60–64
	женски	365	32	214	23	91	-	5	female	
65–69	мушки	740	49	550	42	90	-	9	male	65–69
	женски	399	33	167	25	169	-	5	female	
70–74	мушки	1 061	48	786	33	187	-	7	male	70–74
	женски	843	68	301	36	424	1	13	female	
75–79	мушки	1 380	49	836	34	451	-	10	male	75–79
	женски	1 507	108	390	48	948	2	11	female	
80–84	мушки	1 146	32	533	31	542	-	8	male	80–84
	женски	1 607	114	230	52	1 199	-	12	female	
85+	мушки	756	14	237	13	490	-	2	male	85+
	женски	1 411	72	94	31	1 203	1	10	female	

3.14. УМРЛИ ПРЕМА ПОЛУ, СТАРОСТИ И ШКОЛСКОЈ СПРЕМИ У 2013.
DEATHS BY SEX, AGE AND EDUCATIONAL ATTAINMENT IN 2013

Старост	Пол	Укупно Total	Без школе Without education	Непотпуна основна школа Incomplete basic school	Основна школа Basic school	Средња школа Secondary school	Виша школа Non-university high school	Висока школа University degree	Магистериј Master's degree	Докторат Doctorate	Непоз. Unkn.	Sex	Age
УКУПНО	свега	13 978	3 657	2 917	3 136	2 987	244	242	12	6	777	all	TOTAL
	мушки	7 237	898	1 277	1 968	2 280	198	203	10	5	398	male	
	женски	6 741	2 759	1 640	1 168	707	46	39	2	1	379	female	
<15	мушки	37	31	6	-	-	-	-	-	-	-	male	<15
	женски	23	19	3	-	-	-	-	-	-	1	female	
15-19	мушки	29	2	1	10	16	-	-	-	-	-	male	15-19
	женски	10	3	1	2	4	-	-	-	-	-	female	
20-24	мушки	28	4	1	2	17	2	-	-	-	2	male	20-24
	женски	6	-	1	-	4	-	-	-	-	1	female	
25-29	мушки	32	2	-	5	22	-	3	-	-	-	male	25-29
	женски	11	2	1	3	5	-	-	-	-	-	female	
30-34	мушки	46	3	2	7	32	-	1	-	-	1	male	30-34
	женски	13	1	1	4	6	-	-	-	-	1	female	
35-39	мушки	60	5	1	13	37	-	2	-	-	2	male	35-39
	женски	30	3	1	8	13	-	2	-	-	3	female	
40-44	мушки	96	2	3	18	65	2	2	-	-	4	male	40-44
	женски	31	1	1	6	19	3	-	-	-	1	female	
45-49	мушки	161	4	6	31	107	1	3	-	-	9	male	45-49
	женски	76	2	4	14	42	1	3	-	-	10	female	
50-54	мушки	354	8	11	77	213	8	15	-	-	22	male	50-54
	женски	160	11	7	38	94	2	5	-	-	3	female	
55-59	мушки	571	18	19	161	300	14	26	-	1	32	male	55-59
	женски	249	17	24	71	100	9	5	-	1	22	female	
60-64	мушки	740	26	48	216	344	25	26	-	3	52	male	60-64
	женски	365	37	56	130	114	4	9	-	-	15	female	
65-69	мушки	740	32	95	235	275	30	24	2	-	47	male	65-69
	женски	399	77	95	135	68	1	5	-	-	18	female	
70-74	мушки	1 061	82	221	338	270	40	33	1	-	76	male	70-74
	женски	843	263	256	193	68	8	6	-	-	49	female	
75-79	мушки	1 380	206	357	411	284	31	29	4	1	57	male	75-79
	женски	1 507	658	441	253	73	7	1	1	-	73	female	
80-84	мушки	1 146	230	303	303	196	25	21	3	-	65	male	80-84
	женски	1 607	792	461	193	60	9	3	1	-	88	female	
85+	мушки	756	243	203	141	102	20	18	-	-	29	male	85+
	женски	1 411	873	287	118	37	2	-	-	-	94	female	

3.15. УМРЛИ ПРЕМА ПОЛУ, СТАРОСТИ И АКТИВНОСТИ У 2013.
 DEATHS BY SEX, AGE AND ACTIVITY IN 2013

Старост	Пол	Укупно	Активно лице које обавља занимање <i>Active person who performs an occupation</i>	Активно лице које не обавља занимање <i>Active person who does not perform an occupation</i>	Лице с личним приходом <i>Persons with their own income</i>	Издравана лица <i>Dependents</i>	Лице на раду или боравку у иностранству <i>Persons working or residing in foreign countries</i>	Непознато <i>Unknown</i>	Sex	Age
УКУПНО	свега	13 978	1 957	1 028	9 164	1 188	124	517	<i>all</i>	<i>TOTAL</i>
	мушки	7 237	662	606	5 231	383	84	271	<i>male</i>	
	женски	6 741	1 295	422	3 933	805	40	246	<i>female</i>	
<15	мушки	37	-	-	-	37	-	-	<i>male</i>	<15
	женски	23	-	-	-	23	-	-	<i>female</i>	
15-19	мушки	29	-	8	-	19	-	2	<i>male</i>	15-19
	женски	10	1	2	-	7	-	-	<i>female</i>	
20-24	мушки	28	4	16	-	6	2	-	<i>male</i>	20-24
	женски	6	3	2	1	-	-	-	<i>female</i>	
25-29	мушки	32	14	10	1	4	-	3	<i>male</i>	25-29
	женски	11	2	4	-	5	-	-	<i>female</i>	
30-34	мушки	46	14	27	-	1	1	3	<i>male</i>	30-34
	женски	13	4	6	-	2	-	1	<i>female</i>	
35-39	мушки	60	19	24	9	4	1	3	<i>male</i>	35-39
	женски	30	9	8	3	3	2	5	<i>female</i>	
40-44	мушки	96	31	28	22	5	4	6	<i>male</i>	40-44
	женски	31	11	8	7	3	-	2	<i>female</i>	
45-49	мушки	161	54	59	32	4	2	10	<i>male</i>	45-49
	женски	76	25	27	10	3	2	9	<i>female</i>	
50-54	мушки	354	98	100	90	15	14	37	<i>male</i>	50-54
	женски	160	58	40	40	10	4	8	<i>female</i>	
55-59	мушки	571	127	108	264	19	10	43	<i>male</i>	55-59
	женски	249	68	40	111	11	7	12	<i>female</i>	
60-64	мушки	740	71	96	505	14	12	42	<i>male</i>	60-64
	женски	365	96	35	185	27	2	20	<i>female</i>	
65-69	мушки	740	27	26	633	20	13	21	<i>male</i>	65-69
	женски	399	81	25	240	32	2	19	<i>female</i>	
70-74	мушки	1 061	37	27	932	34	8	23	<i>male</i>	70-74
	женски	843	194	54	499	65	2	29	<i>female</i>	
75-79	мушки	1 380	81	42	1 150	61	12	34	<i>male</i>	75-79
	женски	1 507	300	78	901	178	5	45	<i>female</i>	
80-84	мушки	1 146	56	20	974	63	5	28	<i>male</i>	80-84
	женски	1 607	264	57	1 019	213	5	49	<i>female</i>	
85+	мушки	756	29	15	619	77	-	16	<i>male</i>	85+
	женски	1 411	179	36	917	223	9	47	<i>female</i>	

3.16. УМРЛИ ПРЕМА ПОЛУ, СТАРОСТИ И УЗРОКУ СМРТИ У 2013.
DEATHS BY SEX, AGE AND CAUSE OF DEATH IN 2013

Узрок смрти	Пол	Укупно Total	<1	1-4	5-9	10-14	15-19	20-24	25-29	30-34	35-39	40-44
УКУПНО	свега	13 978	33	13	4	10	39	34	43	59	90	127
	мушки	7 237	21	8	2	6	29	28	32	46	60	96
	женски	6 741	12	5	2	4	10	6	11	13	30	31
A00-B99 Инфективне и паразитарне болести	мушки	73	2	-	-	-	-	-	-	3	1	1
	женски	47	-	-	1	-	-	-	-	-	-	-
C00-D48 Неоплазме	мушки	1 859	-	1	1	1	1	4	1	5	11	25
	женски	1 231	-	1	1	3	1	-	4	6	9	15
D50-D89 Друге болести крви и крвотворних органа и неки поремећаји имуног система	мушки	8	-	-	-	-	-	-	-	-	-	3
	женски	8	-	1	-	-	-	-	-	-	-	-
E00-E88 Болести жлијезда са унутрашњим лучењем, исхране и метаболизма	мушки	341	-	-	-	-	-	-	-	1	2	5
	женски	459	-	1	-	-	-	-	2	1	3	1
F00-F99 Душевни поремећаји и поремећаји понашања	мушки	64	-	-	-	-	1	-	-	1	-	1
	женски	31	-	-	-	-	-	-	1	-	-	-
G00-G99 Болести нервног система	мушки	98	-	2	-	-	2	5	1	1	-	3
	женски	87	-	-	-	-	3	-	3	-	-	2
I00-I99 Болести циркулаторног система	мушки	3 062	-	1	-	-	3	4	1	3	14	23
	женски	3 625	-	1	-	-	-	2	1	1	8	7
J00-J98 Болести респираторног система	мушки	334	1	-	-	1	-	1	-	-	1	2
	женски	222	-	-	-	1	1	-	-	1	1	1
K00-K92 Болести дигестивног система	мушки	219	-	-	-	-	-	-	2	2	6	2
	женски	183	-	-	-	-	1	-	-	-	-	-
L00-L98 Болести коже и поткожног ткива	мушки	9	-	-	-	-	-	-	-	-	-	-
	женски	11	-	-	-	-	-	-	-	-	-	-
M00-M99 Болести мишићно-коштаног система и везивног ткива	мушки	9	-	-	-	-	-	-	-	-	-	-
	женски	19	-	-	-	-	-	-	-	-	-	-
N00-N98 Болести генитоуринарног система	мушки	121	-	-	-	-	-	-	-	-	2	-
	женски	92	-	-	-	-	-	-	-	1	-	-
O00-O99 Трудноћа, порођај и бабиње	мушки	-	-	-	-	-	-	-	-	-	-	-
	женски	-	-	-	-	-	-	-	-	-	-	-

45-49	50-54	55-59	60-64	65-69	70-74	75-79	80-84	85+	Непознато Unknown	Sex	Cause of death
237	514	820	1 105	1 139	1 904	2 885	2 755	2 167	-	all	TOTAL
161	354	571	740	740	1 061	1 378	1 148	756	-	male	
76	160	249	365	399	843	1 507	1 607	1 411	-	female	
											A00-B99
											Infectious and parasitic diseases
3	5	6	4	13	10	14	6	5	-	male	
1	-	3	1	5	2	19	10	5	-	female	
											C00-D48
											Neoplasms
40	123	230	283	259	305	312	176	81	-	male	
36	86	120	144	133	194	232	158	88	-	female	
											D50-D89
											Diseases of the blood and blood forming organs and certain disorders involving the immune mechanism
-	-	-	-	1	-	-	3	1	-	male	
-	1	1	-	-	1	1	3	-	-	female	
											E00-E88
											Endocrine, nutritional and metabolic diseases
5	16	27	41	40	71	80	33	20	-	male	
3	5	9	26	37	84	140	107	40	-	female	
											F00-F99
											Mental and behavioural disorders
3	10	5	11	4	7	7	9	5	-	male	
1	2	1	2	2	3	5	10	4	-	female	
											G00-G99
											Diseases of the nervous system
6	2	7	10	12	12	15	13	7	-	male	
2	2	1	5	11	12	14	15	17	-	female	
											I00-I99
											Diseases of the circulatory system
50	97	158	237	264	433	671	641	462	-	male	
18	28	56	118	151	400	843	1 027	964	-	female	
											J00-J98
											Diseases of the respiratory system
2	4	19	29	29	59	71	79	36	-	male	
1	1	11	13	11	35	49	60	36	-	female	
											K00-K92
											Diseases of the digestive system
8	17	25	22	30	30	31	35	9	-	male	
3	2	7	16	15	32	37	43	27	-	female	
											L00-L98
											Diseases of the skin and subcutaneous tissue
1	1	-	1	2	1	2	-	1	-	male	
-	2	-	-	-	3	1	3	2	-	female	
											M00-M99
											Diseases of the musculoskeletal system and connective tissue
1	1	1	-	2	2	1	1	-	-	male	
-	-	2	3	2	4	3	-	5	-	female	
											N00-N98
											Diseases of the genitourinary system
-	5	2	7	5	21	33	29	17	-	male	
-	-	5	3	9	13	29	19	13	-	female	
											O00-O99
											Pregnancy, childbirth and the puerperium
-	-	-	-	-	-	-	-	-	-	male	
-	-	-	-	-	-	-	-	-	-	female	

3.16. УМРЛИ ПРЕМА ПОЛУ, СТАРОСТИ И УЗРОКУ СМРТИ У 2013.
DEATHS BY SEX, AGE AND CAUSE OF DEATH IN 2013

Узрок смрти	Пол	Укупно Total	<1	1-4	5-9	10-14	15-19	20-24	25-29	30-34	35-39	40-44
P00-P96												
Одређена стања настала у перинаталном периоду	мушки	13	13	-	-	-	-	-	-	-	-	-
	женски	8	8	-	-	-	-	-	-	-	-	-
Q00-Q99												
Конгениталне аномалије, деформације и хромосомне ненормалности	мушки	7	2	-	1	-	1	-	1	1	-	-
	женски	3	2	-	-	-	-	-	-	-	-	-
R00-R99												
Симптоми, знакови и ненормални клинички и лабораторијски налази, неklasификовани на другом мјесту	мушки	643	3	1	-	-	2	2	2	8	6	9
	женски	588	2	-	-	-	1	-	-	1	5	2
S00-T98												
Повреде, тровања и последице дјеловања спољних фактора	мушки	377	-	3	-	4	19	12	24	21	17	22
	женски	127	-	1	-	-	3	4	-	2	4	3

(наставак—continued)

45-49	50-54	55-59	60-64	65-69	70-74	75-79	80-84	85+	Непознато Unknown	Sex	Cause of death
-	-	-	-	-	-	-	-	-	-	male	P00-P96 Certain conditions originating in the perinatal period
-	-	-	-	-	-	-	-	-	-	female	
-	1	-	-	-	-	-	-	-	-	male	Q00-Q99 Congenital malformations, deformations and chromosomal abnormalities
-	1	-	-	-	-	-	-	-	-	female	
15	37	58	58	58	77	117	94	96	-	male	R00-R99 Symptoms, signs and abnormal clinical and laboratory findings, not elsewhere classified
9	20	22	19	15	46	112	133	201	-	female	
27	35	33	37	21	33	24	29	16	-	male	S00-T98 Injuries, poisoning and consequences of external causes
2	10	11	15	8	14	22	19	9	-	female	

3.17. УМРЛИ ПРЕМА ПОЛУ, ШКОЛСКОЈ СПРЕМИ И УЗРОКУ СМРТИ У 2013.
DEATHS BY SEX, EDUCATIONAL ATTAINMENT AND CAUSE OF DEATH IN 2013

Узрок смрти	Пол	Укупно Total	Без школе Without education	Непотпуна основна школа Incomplete basic school	Основна школа Basic school	Средња школа Secondary school
УКУПНО	свега	13 978	3 657	2 917	3 136	2 987
	мушки	7 237	898	1 277	1 968	2 280
	женски	6 741	2 759	1 640	1 168	707
A00–B99						
Инфективне и паразитне болести	мушки	73	5	12	21	29
	женски	47	11	14	12	8
C00–D48						
Неоплазме	мушки	1 859	132	269	519	714
	женски	1 231	307	257	292	274
D50–D89						
Болести крви и крвотворних органа и неки поремећаји имуног система	мушки	8	2	2	1	3
	женски	8	5	-	1	2
E00–E88						
Болести жлијезда са унутрашњим лучењем, исхране и метаболизма	мушки	341	38	45	99	132
	женски	459	151	123	111	50
F00–F99						
Душевни поремећаји и поремећаји понашања	мушки	64	12	5	18	20
	женски	31	11	7	10	2
G00–G99						
Болести нервног система	мушки	98	15	23	20	33
	женски	87	32	22	15	14
I00–I99						
Болести циркулаторног система	мушки	3 062	467	658	845	791
	женски	3 625	1 737	929	525	232
J00–J98						
Болести респираторног система	мушки	334	52	72	101	90
	женски	222	89	67	39	19
K00–K92						
Болести дигестивног система	мушки	219	18	27	75	87
	женски	183	79	44	36	19
L00–L98						
Болести коже и поткожног ткива	мушки	9	-	2	4	3
	женски	11	5	1	2	2
M00–M99						
Болести мишићно-коштаног система и везивног ткива	мушки	9	1	1	2	3
	женски	19	7	4	2	5
N00–N98						
Болести генитоуринарног система	мушки	121	11	30	27	42
	женски	92	31	22	26	9
O00–O99						
Трудноћа, порођај и бабиње	мушки	-	-	-	-	-
	женски	-	-	-	-	-

Виша школа Non-university high school	Висока школа University degree	Магистериј Master's degree	Докторат Doctorate	Непознато Unknown	Sex	Cause of death
244	242	12	6	777	all	TOTAL
198	203	10	5	398	male	
46	39	2	1	379	female	
						A00–B99
2	3	-	-	1	male	Infectious and parasitic diseases
-	-	-	-	2	female	
						C00–D48
72	69	1	2	81	male	Neoplasms
24	20	-	-	57	female	
						D50–D89
-	-	-	-	-	male	Diseases of the blood and blood forming organs and certain disorders involving the immune mechanism
-	-	-	-	-	female	
						E00–E88
4	8	2	1	12	male	Endocrine, nutritional and metabolic diseases
2	2	-	-	20	female	
						F00–F99
3	2	-	-	4	male	Mental and behavioural disorders
-	-	-	-	1	female	
						G00–G99
2	4	-	-	1	male	Diseases of the nervous system
-	-	-	-	4	female	
						I00–I99
78	76	6	1	140	male	Diseases of the circulatory system
14	9	2	1	176	female	
						J00–J98
6	5	-	-	8	male	Diseases of the respiratory system
1	-	-	-	7	female	
						K00–K92
1	4	1	-	6	male	Diseases of the digestive system
-	-	-	-	5	female	
						L00–L98
-	-	-	-	-	male	Diseases of the skin and subcutaneous tissue
-	-	-	-	1	female	
						M00–M99
-	2	-	-	-	male	Diseases of the musculoskeletal system and connective tissue
1	-	-	-	-	female	
						N00–N98
7	1	-	-	3	male	Diseases of the genitourinary system
1	1	-	-	2	female	
						O00–O99
-	-	-	-	-	male	Pregnancy, childbirth and the puerperium
-	-	-	-	-	female	

3.17. УМРЛИ ПРЕМА ПОЛУ, ШКОЛСКОЈ СПРЕМИ И УЗРОКУ СМРТИ У 2013.
DEATHS BY SEX, EDUCATIONAL ATTAINMENT AND CAUSE OF DEATH IN 2013

Узрок смрти	Пол	Укупно <i>Total</i>	Без школе <i>Without education</i>	Непотпуна основна школа <i>Incomplete basic school</i>	Основна школа <i>Basic school</i>	Средња школа <i>Secondary school</i>
P00–P96 Одређена стања настала у перинаталном периоду	мушки	13	13	-	-	-
	женски	8	8	-	-	-
Q00–Q99 Конгениталне аномалије, деформације и хромосомне ненормалности	мушки	7	4	1	2	-
	женски	3	2	1	-	-
R00–R99 Симптоми, знакови и ненормални клинички и лабора- торијски налази, неklasификовани на другом мјесту	мушки	643	100	94	137	148
	женски	588	256	121	66	42
S00–T98 Повреде, тровања и последице дјеловања спољних фактора	мушки	377	28	36	97	185
	женски	127	28	28	31	29

(наставак-continued)

Виша школа Non-university high school	Висока школа University degree	Магистериј Master's degree	Докторат Doctorate	Непознато Unknown	Sex	Cause of death
-	-	-	-	-	male	P00-P96 Certain conditions originating in the perinatal period
-	-	-	-	-	female	
-	-	-	-	-	male	Q00-Q99 Congenital malformations, deformations and chromosomal abnormalities
-	-	-	-	-	female	
18	16	-	1	129	male	R00-R99 Symptoms, signs and abnormal clinical and laboratory findings, not elsewhere classified
2	3	-	-	98	female	
5	13	-	-	13	male	S00-T98 Injuries, poisoning and consequences of external causes
1	4	-	-	6	female	

3.18. УМРЛИ ПРЕМА ПОЛУ, АКТИВНОСТИ И УЗРОКУ СМРТИ У 2013.
DEATHS BY SEX, ACTIVITY AND CAUSE OF DEATH IN 2013

Узрок смрти	Пол	Укупно Total	Активно лице које обавља занимање Active person who performs an occupation	Активно лице које не обавља занимање Active person who does not perform an occupation
УКУПНО	свега	13 978	1 957	1 028
	мушки	7 237	662	606
	женски	6 741	1 295	422
A00–B99				
Инфективне и паразитне болести	мушки	73	7	8
	женски	47	8	3
C00–D48				
Неоплазме	мушки	1 859	193	174
	женски	1 231	282	112
D50–D89				
Болести крви и крвотворних органа и неки поремећаји имуног система	мушки	8	-	3
	женски	8	3	2
E00–E88				
Болести жлијезда са унутрашњим лучењем, исхране и метаболизма	мушки	341	26	27
	женски	459	87	31
F00–F99				
Душевни поремећаји и поремећаји понашања	мушки	64	5	8
	женски	31	7	1
G00–G99				
Болести нервног система	мушки	98	3	11
	женски	87	13	9
I00–I99				
Болести циркулаторног система	мушки	3 062	258	187
	женски	3 625	668	179
J00–J98				
Болести респираторног система	мушки	334	16	17
	женски	222	53	18
K00–K92				
Болести дигестивног система	мушки	219	17	33
	женски	183	43	14
L00–L98				
Болести коже и поткожног ткива	мушки	9	-	2
	женски	11	5	2
M00–M99				
Болести мишићно-коштаног система и везивног ткива	мушки	9	2	-
	женски	19	4	2
N00–N98				
Болести генитоуринарног система	мушки	121	8	8
	женски	92	19	4
O00–O99				
Трудноћа, порођај и бабиње	мушки	-	-	-
	женски	-	-	-

Лица с личним приходом <i>Persons with their own income</i>	Издравана лица <i>Dependents</i>	Лице на раду или боравку у иностранству <i>Persons working or residing in foreign countries</i>	Непоз. <i>Unknown</i>	Sex	Cause of death
9 164	1 188	124	517	<i>all</i>	TOTAL
5 231	383	84	271	<i>male</i>	
3 933	805	40	246	<i>female</i>	
					A00–B99
48	8	-	2	<i>male</i>	<i>Infectious and parasitic diseases</i>
31	4	-	1	<i>female</i>	
					C00–D48
1 364	67	1	60	<i>male</i>	<i>Neoplasms</i>
712	95	1	29	<i>female</i>	
					D50–D89
2	3	-	-	<i>male</i>	<i>Diseases of the blood and blood forming organs and certain disorders involving the immune mechanism</i>
2	1	-	-	<i>female</i>	
					E00–E88
271	11	-	6	<i>male</i>	<i>Endocrine, nutritional and metabolic diseases</i>
287	36	2	16	<i>female</i>	
					F00–F99
44	2	-	5	<i>male</i>	<i>Mental and behavioural disorders</i>
13	8	-	2	<i>female</i>	
					G00–G99
72	11	-	1	<i>male</i>	<i>Diseases of the nervous system</i>
41	17	1	6	<i>female</i>	
					I00–I99
2 374	168	4	71	<i>male</i>	<i>Diseases of the circulatory system</i>
2 198	478	-	102	<i>female</i>	
					J00–J98
272	22	-	7	<i>male</i>	<i>Diseases of the respiratory system</i>
112	32	-	7	<i>female</i>	
					K00–K92
153	7	1	8	<i>male</i>	<i>Diseases of the digestive system</i>
107	15	-	4	<i>female</i>	
					L00–L98
6	1	-	-	<i>male</i>	<i>Diseases of the skin and subcutaneous tissue</i>
4	-	-	-	<i>female</i>	
					M00–M99
7	-	-	-	<i>male</i>	<i>Diseases of the musculoskeletal system and connective tissue</i>
12	1	-	-	<i>female</i>	
					N00–N98
97	4	-	4	<i>male</i>	<i>Diseases of the genitourinary system</i>
57	9	-	3	<i>female</i>	
					O00–O99
-	-	-	-	<i>male</i>	<i>Pregnancy, childbirth and the puerperium</i>
-	-	-	-	<i>female</i>	

3.18. УМРЛИ ПРЕМА ПОЛУ, АКТИВНОСТИ И УЗРОКУ СМРТИ У 2013.
DEATHS BY SEX, ACTIVITY AND CAUSE OF DEATH IN 2013

Узрок смрти	Пол	Укупно Total	Активно лице које обавља занимање Active person who performs an occupation	Активно лице које не обавља занимање Active person who does not perform an occupation
P00–P96				
Одређена стања настала у перинаталном периоду	мушки	13	-	-
	женски	8	-	-
Q00–Q99				
Конгениталне аномалије, деформације и хромосомне ненормалности	мушки	7	-	1
	женски	3	-	1
R00–R99				
Симптоми, знаци и ненормални клинички и лабора- торијски налази, неklasификовани на другом мјесту	мушки	643	37	46
	женски	588	71	28
S00–T98				
Повреде, тровања и последице дјеловања спољних фактора	мушки	377	90	81
	женски	127	32	16

(наставак-continued)

Лица с личним приходом <i>Persons with their own income</i>	Издравана лица <i>Dependents</i>	Лице на раду или боравку у иностранству <i>Persons working or residing in foreign countries</i>	Непоз. <i>Unknown</i>	Sex	Cause of death
-	13	-	-	male	P00-P96
-	8	-	-	female	Certain conditions originating in the perinatal period
					Q00-Q99
-	6	-	-	male	Congenital malformations, deformations and
-	2	-	-	female	chromosomal abnormalities
					R00-R99
368	29	76	87	male	Symptoms, signs and abnormal clinical and laboratory
296	86	34	73	female	findings, not elsewhere classified
					S00-T98
153	31	2	20	male	Injuries, poisoning and consequences of
61	13	2	3	female	external causes

3.19. УМРЛА ОДОЈЧАД ПРЕМА ПОЛУ, СТАРОСТИ И УЗРОКУ СМРТИ У 2013.
INFANT DEATHS BY SEX, AGE AND CAUSE OF DEATH IN 2013

Узрок смрти	Пол	Укупно Total	0–24 часа 0–24 hours	1–6 дана 1–6 days
УКУПНО	свега	33	7	13
	мушки	21	5	8
	женски	12	2	5
A00-B99 Инфективне и паразитне болести	мушки	2	-	-
	женски	-	-	-
J00-J98 Болести респираторног система	мушки	1	-	-
	женски	-	-	-
P00-P96 Одређена стања настала у перинаталном периоду	мушки	13	4	7
	женски	8	1	5
R00-R99 Симптоми, знаци и ненормални клинички и лабораторијски налази, неклассификовани на другом мјесту	мушки	3	1	1
	женски	2	1	-
Q00-Q99 Урођене аномалије, деформације и хромосомне ненормалности	мушки	2	-	-
	женски	2	-	-

7–29 дана 7 – 29 days	1-3 мјесеца 1-3 months	4–7 мјесеци 4–7 months	8–11 мјесеци 8–11 months	Sex	Cause of death
6	3	1	3	<i>all</i>	TOTAL
4	2	-	2	<i>male</i>	
2	1	1	1	<i>female</i>	
-	1	-	1	<i>male</i>	A00-B99 Инфективне и паразитне болести
-	-	-	-	<i>female</i>	
-	-	-	1	<i>male</i>	J00-J98 Болести респираторног система
-	-	-	-	<i>female</i>	
2	-	-	-	<i>male</i>	P00-P96 Certain conditions originating in the perinatal period
2	-	-	-	<i>female</i>	
1	-	-	-	<i>male</i>	R00-R99 Symptoms, signs and abnormal clinical and laboratory findings, not elsewhere classified
-	1	-	-	<i>female</i>	
1	1	-	-	<i>male</i>	Q00-Q99 Congenital malformations, deformations and chromosomal abnormalities
-	-	1	1	<i>female</i>	

3.20. УМРЛА ОДОЈЧАД ПРЕМА ПОЛУ, СТАРОСТИ И СТАРОСТИ МАЈКЕ У 2013.
INFANT DEATHS BY SEX, AGE AND MOTHER'S AGE IN 2013

Старост одојчета	Пол	Укупно Total	15–19	20–24	25–29	30–34	35–39	40–44	45–49	50+	Sex	Infant's age
УКУПНО	свега	33	-	6	8	11	8	-	-	-	all	TOTAL
	мушки	21	-	5	5	6	5	-	-	-	male	
	женски	12	-	1	3	5	3	-	-	-	female	
0–24 часа	мушки	5	-	1	-	3	1	-	-	-	male	0–24 hours
	женски	2	-	-	-	1	1	-	-	-	female	
1–6 дана	мушки	8	-	1	3	1	3	-	-	-	male	1–6 days
	женски	5	-	-	2	3	-	-	-	-	female	
7–13 дана	мушки	3	-	1	1	1	-	-	-	-	male	7–13 days
	женски	1	-	-	1	-	-	-	-	-	female	
14–20 дана	мушки	1	-	-	-	-	1	-	-	-	male	14–20 days
	женски	1	-	-	-	1	-	-	-	-	female	
21–27 дана	мушки	-	-	-	-	-	-	-	-	-	male	21–27 days
	женски	-	-	-	-	-	-	-	-	-	female	
1–4 мјесеци	мушки	2	-	-	1	1	-	-	-	-	male	1–4 months
	женски	1	-	-	-	-	1	-	-	-	female	
5–8 мјесеци	мушки	-	-	-	-	-	-	-	-	-	male	5–8 months
	женски	1	-	-	-	-	1	-	-	-	female	
9–11 мјесеци	мушки	2	-	2	-	-	-	-	-	-	male	9–11 months
	женски	1	-	1	-	-	-	-	-	-	female	

3.21. УМРЛА ОДОЈЧАД ПРЕМА БРАЧНОСТИ МАЈКЕ И БРОЈУ ДЈЕЦЕ КОЈЕ ЈЕ РОДИЛА МАЈКА УМРЛОГ ОДОЈЧЕТА У 2013.
INFANT DEATHS BY MARITAL STATUS AND NUMBER OF CHILDREN OF INFANT'S MOTHER IN 2013

Број дјеце које је родила мајка умрлог одојчета	Укупно Total	Брачност мајке Marital status of mother			Number of children of infant's mother
		у браку married	ван брака -родитељи живе заједно outside marriage – parents living together	ван брака -родитељи не живе заједно outside marriage – parents not living together	
УКУПНО	33	27	2	2	TOTAL
Једно	13	10	1	2	One
Двоје	11	10	1	-	Two
Троје	4	4	-	-	Three
Четворо	3	3	-	-	Four
Петоро и више	-	-	-	-	Five and more
Непознато	2	-	-	-	Unknown

3.22. НАСИЛНЕ СМРТИ ПРЕМА ПОЛУ И СТАРОСТИ У 2013.
 VIOLENT DEATHS BY SEX AND AGE IN 2013

Старост	Пол	Укупно <i>Total</i>	Несрећни случај <i>Accident</i>	Самоубиство <i>Suicide</i>	Убиство <i>Homicide</i>	Остало <i>Other</i>	Sex	Age
УКУПНО	свега	505	282	190	20	13	<i>all</i>	<i>TOTAL</i>
	мушки	378	211	142	13	12	<i>male</i>	
	женски	127	71	48	7	1	<i>female</i>	
0-4	мушки	3	3	-	-	-	<i>male</i>	1-4
	женски	1	1	-	-	-	<i>female</i>	
5-9	мушки	-	-	-	-	-	<i>male</i>	5-9
	женски	-	-	-	-	-	<i>female</i>	
10-14	мушки	4	4	-	-	-	<i>male</i>	10-14
	женски	-	-	-	-	-	<i>female</i>	
15-19	мушки	19	17	2	-	-	<i>male</i>	15-19
	женски	3	2	-	1	-	<i>female</i>	
20-24	мушки	12	9	2	1	-	<i>male</i>	20-24
	женски	4	1	2	1	-	<i>female</i>	
25-29	мушки	25	17	6	2	-	<i>male</i>	25-29
	женски	-	-	-	-	-	<i>female</i>	
30-34	мушки	21	10	9	1	1	<i>male</i>	30-34
	женски	2	1	1	-	-	<i>female</i>	
35-39	мушки	17	12	4	1	-	<i>male</i>	35-39
	женски	4	2	2	-	-	<i>female</i>	
40-44	мушки	22	16	3	2	1	<i>male</i>	40-44
	женски	3	1	2	-	-	<i>female</i>	
45-49	мушки	27	16	9	1	1	<i>male</i>	45-49
	женски	2	-	2	-	-	<i>female</i>	
50-54	мушки	35	12	22	-	1	<i>male</i>	50-54
	женски	10	4	4	2	-	<i>female</i>	
55-59	мушки	33	17	14	-	2	<i>male</i>	55-59
	женски	11	5	6	-	-	<i>female</i>	
60-64	мушки	37	19	15	1	2	<i>male</i>	60-64
	женски	15	8	6	1	-	<i>female</i>	
65-69	мушки	21	8	12	1	-	<i>male</i>	65-69
	женски	8	7	1	-	-	<i>female</i>	
70-74	мушки	33	19	10	2	2	<i>male</i>	70-74
	женски	14	5	9	-	-	<i>female</i>	
75-79	мушки	25	12	11	1	1	<i>male</i>	75-79
	женски	22	13	7	2	-	<i>female</i>	
80-84	мушки	28	12	16	-	-	<i>male</i>	80-84
	женски	19	13	5	-	1	<i>female</i>	
85+	мушки	16	8	7	-	1	<i>male</i>	85+
	женски	9	8	1	-	-	<i>female</i>	

3.23. УМРЛИ УСЉЕД НЕСРЕЋНОГ СЛУЧАЈА ПРЕМА ПОЛУ, СТАРОСТИ И СПОЉНОМ УЗРОКУ СМРТИ У 2013.
ACCIDENTAL DEATHS BY SEX, AGE AND EXTERNAL CAUSE OF DEATH IN 2013

Узрок смрти	Пол	Укупно Total	0-4	5-14	15-24	25-34
УКУПНО	свега	282	4	4	29	28
	мушки	211	3	4	26	27
	женски	71	1	-	3	1
V00-V99 Повреде у саобраћају	мушки	97	2	2	18	15
	женски	20	-	-	1	-
W00-W19 Падови	мушки	3	-	-	-	-
	женски	1	-	-	-	-
W20-W49 Излагање неживим механичким силама	мушки	12	-	-	1	4
	женски	-	-	-	-	-
W65-W74 Дављење и потапање	мушки	11	-	1	4	1
	женски	2	-	-	-	-
W75 - W84 Други удеси који угрожавају дисање	мушки	-	-	-	-	-
	женски	1	-	-	-	-
W85-W99 Излагање електричној струји, зрачења и превисоким температурама и притисцима ваздуха	мушки	1	-	-	-	1
	женски	-	-	-	-	-
X00-X09 Излагање диму, ватри и пламену	мушки	4	-	-	-	-
	женски	4	-	-	-	-
X30-X39 Излагање природним силама	мушки	8	-	-	-	-
	женски	-	-	-	-	-
X20 - X29 Контакт са отровним животињама и биљкама	мушки	-	-	-	-	-
	женски	1	-	-	-	-
X50-X59 Остало	мушки	75	1	1	3	6
	женски	42	1	-	2	1

35-44	45-54	55-64	65+	Sex	Cause of death
31	31	51	104	<i>all</i>	TOTAL
28	28	37	58	<i>male</i>	
3	3	14	46	<i>female</i>	
14	14	11	21	<i>male</i>	V00-V99 Injuries in traffic
1	2	6	10	<i>female</i>	
-	-	2	1	<i>male</i>	W00-W19 Falls
-	-	-	1	<i>female</i>	
2	3	1	1	<i>male</i>	W20-W49 Exposure to inanimate mechanical forces
-	-	-	-	<i>female</i>	
-	2	2	1	<i>male</i>	W65-W74 Strangulation and drowning
-	-	-	2	<i>female</i>	
-	-	-	-	<i>male</i>	W75 - W84 Other accidental threats to breathing
-	-	1	-	<i>female</i>	
-	-	-	-	<i>male</i>	W85-W99 Exposure to electrical power, radiation and high temperature and air pressure
-	-	-	-	<i>female</i>	
-	-	2	2	<i>male</i>	X00-X09 Exposure to smoke, fire, flame
-	-	1	3	<i>female</i>	
3	2	1	2	<i>male</i>	X30-X39 Exposure to forces of nature
-	-	-	-	<i>female</i>	
-	-	-	-	<i>male</i>	X20 - X29 Контакт са отровним животињама и биљкама
1	-	-	-	<i>female</i>	
9	7	18	30	<i>male</i>	X50-X59 Other
1	1	6	30	<i>female</i>	

3.24. УМРЛИ УСЉЕД САМОУБИСТВА ПРЕМА ПОЛУ, СТАРОСТИ И СПОЉНОМ УЗРОКУ СМРТИ У 2013.
SUICIDE DEATHS BY SEX, AGE AND EXTERNAL CAUSE OF DEATH IN 2013

Узрок смрти	Пол	Укупно Total	0-4	5-14	15-24	25-34
УКУПНО	свега	190	-	-	6	16
	мушки	142	-	-	4	15
	женски	48	-	-	2	1
X60-X65, X68-X69 Тровање чврстим и течним супстанцама	мушки	2	-	-	-	-
	женски	4	-	-	-	-
X70 Вјешање, дављење и гушење	мушки	74	-	-	2	7
	женски	23	-	-	1	-
X71 Дављење и потапање	мушки	3	-	-	-	-
	женски	7	-	-	-	-
X72-X75 Ватрено оружје и експлозив	мушки	51	-	-	2	6
	женски	8	-	-	-	-
X76, X78, X80, X82 Остали вањски узроци смрти	мушки	1	-	-	-	-
	женски	3	-	-	-	1
X83-X84 Друга и неозначена средства	мушки	11	-	-	-	2
	женски	3	-	-	1	-

35-44	45-54	55-64	65+	Sex	Cause of death
11	37	41	79	<i>all</i>	TOTAL
7	31	29	56	<i>male</i>	
4	6	12	23	<i>female</i>	
-	-	1	1	<i>male</i>	X60-X65, X68-X69 Poisoning by solid and liquid substances
-	1	2	1	<i>female</i>	
4	15	14	32	<i>male</i>	X70 Hanging, strangulation and suffocation
-	3	4	15	<i>female</i>	
-	2	1	-	<i>male</i>	X71 Strangulation and drowning
2	-	2	3	<i>female</i>	
2	11	12	18	<i>male</i>	X72-X75 Firearms and explosive
1	1	4	2	<i>female</i>	
1	-	-	-	<i>male</i>	X76, X78, X80, X82 Other external causes of death
1	-	-	1	<i>female</i>	
-	3	1	5	<i>male</i>	X83-X84 Other and unspecified means
-	1	-	1	<i>female</i>	

3.25. УМРЛИ УСЉЕД УБИСТВА ПРЕМА ПОЛУ, СТАРОСТИ И СПОЉНОМ УЗРОКУ СМРТИ У 2013.
HOMICIDE DEATHS BY SEX, AGE AND EXTERNAL CAUSE OF DEATH IN 2013

Узрок смрти	Пол	Укупно Total	0-4	5-14	15-24	25-34
УКУПНО	свега	20	-	-	3	3
	мушки	13	-	-	1	3
	женски	7	-	-	2	-
Х93-Х96 Ватрено оружје и експлозив	мушки	5	-	-	-	1
	женски	4	-	-	1	-
Y00 Напад тупим предметом	мушки	2	-	-	-	-
	женски	1	-	-	-	-
Y04 Напад уз примјену тјелесне снаге	мушки	-	-	-	-	-
	женски	1	-	-	-	-
Y07-Y09 Други лоши и неозначени поступци	мушки	6	-	-	1	2
	женски	1	-	-	1	-

35-44	45-54	55-64	65+	Sex	Cause of death
3	3	2	6	<i>all</i>	<i>TOTAL</i>
3	1	1	4	<i>male</i>	
	2	1	2	<i>female</i>	
					<i>X93-X96</i>
2	1	1	-	<i>male</i>	<i>Firearms and explosive</i>
-	2	1	-	<i>female</i>	
					<i>Y00</i>
-	-	-	2	<i>male</i>	<i>Assault by blunt object</i>
-	-	-	1	<i>female</i>	
					<i>Y04</i>
-	-	-	-	<i>male</i>	<i>Assault by bodily force</i>
-	-	-	1	<i>female</i>	
					<i>Y07-Y09</i>
1	-	-	2	<i>male</i>	<i>Other adverse and unspecified actions</i>
-	-	-	-	<i>female</i>	

ЗАКЉУЧЕНИ БРАКОВИ
MARRIAGES3.26. ЗАКЉУЧЕНИ БРАКОВИ ПРЕМА СТАРОСТИ МЛАДОЖЕЊЕ И НЕВЈЕСТЕ У 2013.
MARRIAGES BY AGE OF GROOM AND BRIDE IN 2013

Старост младожење Groom's age	Укупно Total	Старост неvjесте Bride's age														
		15-19	20-24	25-29	30-34	35-39	40-44	45-49	50-54	55-59	60-64	65-69	70-74	75-79	80-84	85+
УКУПНО TOTAL	5 467	493	1 519	1 813	826	306	179	126	103	54	25	13	7	1	2	-
15-19	47	26	15	4	1	1	-	-	-	-	-	-	-	-	-	-
20-24	811	242	436	113	16	3	1	-	-	-	-	-	-	-	-	-
25-29	1 950	166	731	881	146	21	2	1	-	-	-	-	-	-	2	-
30-34	1 361	50	263	612	370	56	9	1	-	-	-	-	-	-	-	-
35-39	555	8	51	153	199	101	28	10	3	1	-	1	-	-	-	-
40-44	243	1	13	29	59	73	49	15	3	-	1	-	-	-	-	-
45-49	161	-	4	10	25	37	39	24	17	3	2	-	-	-	-	-
50-54	125	-	4	5	7	9	26	41	29	1	2	1	-	-	-	-
55-59	62	-	1	2	1	2	13	12	18	11	2	-	-	-	-	-
60-64	65	-	1	1	1	-	6	12	14	21	5	3	1	-	-	-
65-69	42	-	-	2	1	2	2	4	11	9	6	5	-	-	-	-
70-74	18	-	-	-	-	1	1	2	3	3	3	1	4	-	-	-
75-79	12	-	-	-	-	-	2	1	3	2	2	-	1	1	-	-
80-84	9	-	-	-	-	-	-	2	1	1	2	2	1	-	-	-
85+	6	-	-	1	-	-	1	1	1	2	-	-	-	-	-	-

3.27. ЗАКЉУЧЕНИ БРАКОВИ ПРЕМА СТАРОСТИ, РАНИЈЕМ БРАЧНОМ СТАЊУ И РЕДУ БРАКА МЛАДОЖЕЊЕ У 2013.
 MARRIAGES BY AGE, PREVIOUS MARITAL STATUS AND ORDER OF MARRIAGE OF GROOM IN 2013

Старост младожење	Раније брачно стање	Укупно <i>Total</i>	Први <i>First</i>	Други <i>Second</i>	Трећи и више <i>Third and more</i>	<i>Previous marital status</i>	<i>Groom's age</i>
УКУПНО	свега	5 467	4 910	481	76	<i>all</i>	<i>TOTAL</i>
	неожењен	4 911	4 910	1	-	<i>single</i>	
	удовац	72	-	64	8	<i>widower</i>	
	разведен	484	-	416	68	<i>divorced</i>	
15-19	неожењен	47	47	-	-	<i>single</i>	15-19
	удовац	-	-	-	-	<i>widower</i>	
	разведен	-	-	-	-	<i>divorced</i>	
20-24	неожењен	806	806	-	-	<i>single</i>	20-24
	удовац	-	-	-	-	<i>widower</i>	
	разведен	5	-	5	-	<i>divorced</i>	
25-29	неожењен	1 920	1 920	-	-	<i>single</i>	25-29
	удовац	1	-	1	-	<i>widower</i>	
	разведен	29	-	29	-	<i>divorced</i>	
30-34	неожењен	1 288	1 287	1	-	<i>single</i>	30-34
	удовац	1	-	1	-	<i>widower</i>	
	разведен	72	-	71	1	<i>divorced</i>	
35-39	неожењен	465	465	-	-	<i>single</i>	35-39
	удовац	3	-	3	-	<i>widower</i>	
	разведен	87	-	80	7	<i>divorced</i>	
40-44	неожењен	183	183	-	-	<i>single</i>	40-44
	удовац	2	-	2	-	<i>widower</i>	
	разведен	58	-	52	6	<i>divorced</i>	
45-49	неожењен	97	97	-	-	<i>single</i>	45-49
	удовац	3	-	1	2	<i>widower</i>	
	разведен	61	-	51	10	<i>divorced</i>	
50-54	неожењен	60	60	-	-	<i>single</i>	50-54
	удовац	3	-	3	-	<i>widower</i>	
	разведен	62	-	47	15	<i>divorced</i>	
55-59	неожењен	28	28	-	-	<i>single</i>	55-59
	удовац	4	-	4	-	<i>widower</i>	
	разведен	30	-	21	9	<i>divorced</i>	
60-64	неожењен	8	8	-	-	<i>single</i>	60-64
	удовац	16	-	14	2	<i>widower</i>	
	разведен	41	-	31	10	<i>divorced</i>	
65-69	неожењен	4	4	-	-	<i>single</i>	65-69
	удовац	9	-	8	1	<i>widower</i>	
	разведен	29	-	22	7	<i>divorced</i>	
70-74	неожењен	1	1	-	-	<i>single</i>	70-74
	удовац	11	-	11	-	<i>widower</i>	
	разведен	6	-	4	2	<i>divorced</i>	
75-79	неожењен	3	3	-	-	<i>single</i>	75-79
	удовац	7	-	7	-	<i>widower</i>	
	разведен	2	-	2	-	<i>divorced</i>	
80-84	неожењен	-	-	-	-	<i>single</i>	80-84
	удовац	7	-	5	2	<i>widower</i>	
	разведен	2	-	1	1	<i>divorced</i>	
85+	неожењен	1	1	-	-	<i>single</i>	85+
	удовац	5	-	4	1	<i>widower</i>	
	разведен	-	-	-	-	<i>divorced</i>	

3.28. ЗАКЉУЧЕНИ БРАКОВИ ПРЕМА СТАРОСТИ, РАНИЈЕМ БРАЧНОМ СТАЊУ И РЕДУ БРАКА НЕВЈЕСТЕ У 2013.
MARRIAGES BY AGE, PREVIOUS MARITAL STATUS AND ORDER OF MARRIAGE OF BRIDE IN 2013

Старост неvjесте	Раније брачно стање	Укупно Total	Први First	Други Second	Трећи и више Third and more	Previous marital status	Bride's age
УКУПНО	свега	5 467	4 904	520	43	<i>all</i>	<i>TOTAL</i>
	неудата	4 904	4 904	-	-	<i>single</i>	
	удовица	59	-	53	6	<i>widow</i>	
	разведена	504	-	467	37	<i>divorced</i>	
15-19	неудата	493	493	-	-	<i>single</i>	15-19
	удовица	-	-	-	-	<i>widow</i>	
	разведена	-	-	-	-	<i>divorced</i>	
20-24	неудата	1 502	1 502	-	-	<i>single</i>	20-24
	удовица	-	-	-	-	<i>widow</i>	
	разведена	17	-	17	-	<i>divorced</i>	
25-29	неудата	1 745	1 745	-	-	<i>single</i>	25-29
	удовица	6	-	6	-	<i>widow</i>	
	разведена	62	-	59	3	<i>divorced</i>	
30-34	неудата	748	748	-	-	<i>single</i>	30-34
	удовица	5	-	5	-	<i>widow</i>	
	разведена	73	-	72	1	<i>divorced</i>	
35-39	неудата	210	210	-	-	<i>single</i>	35-39
	удовица	6	-	5	1	<i>widow</i>	
	разведена	90	-	80	10	<i>divorced</i>	
40-44	неудата	94	94	-	-	<i>single</i>	40-44
	удовица	7	-	7	-	<i>widow</i>	
	разведена	78	-	71	7	<i>divorced</i>	
45-49	неудата	47	47	-	-	<i>single</i>	45-49
	удовица	8	-	5	3	<i>widow</i>	
	разведена	71	-	65	6	<i>divorced</i>	
50-54	неудата	33	33	-	-	<i>single</i>	50-54
	удовица	8	-	8	-	<i>widow</i>	
	разведена	62	-	57	5	<i>divorced</i>	
55-59	неудата	18	18	-	-	<i>single</i>	55-59
	удовица	7	-	6	1	<i>widow</i>	
	разведена	27	-	23	4	<i>divorced</i>	
60-64	неудата	6	6	-	-	<i>single</i>	60-64
	удовица	5	-	5	-	<i>widow</i>	
	разведена	14	-	13	1	<i>divorced</i>	
65-69	неудата	3	3	-	-	<i>single</i>	65-69
	удовица	5	-	5	-	<i>widow</i>	
	разведена	7	-	7	-	<i>divorced</i>	
70-74	неудата	2	2	-	-	<i>single</i>	70-74
	удовица	2	-	1	1	<i>widow</i>	
	разведена	3	-	3	-	<i>divorced</i>	
75-79	неудата	1	1	-	-	<i>single</i>	75-79
	удовица	-	-	-	-	<i>widow</i>	
	разведена	-	-	-	-	<i>divorced</i>	
80-84	неудата	2	2	-	-	<i>single</i>	80-84
	удовица	-	-	-	-	<i>widow</i>	
	разведена	-	-	-	-	<i>divorced</i>	
85+	неудата	-	-	-	-	<i>single</i>	85+
	удовица	-	-	-	-	<i>widow</i>	
	разведена	-	-	-	-	<i>divorced</i>	

3.29. ЗАКЉУЧЕНИ БРАКОВИ ПРЕМА ПОЈЕДИНАЧНИМ ГОДИНАМА СТАРОСТИ И РЕДУ БРАКА МЛАДОЖЕЊЕ И НЕВЈЕСТЕ У 2013.
 MARRIAGES BY SINGLE AGE AND ORDER OF MARRIAGE OF GROOM AND BRIDE IN 2013

Старост младожење Groom's age	Укупно Total	Први First	Други Second	Трећи и више Third and more	Старост неvjесте Bride's age	Укупно Total	Први First	Други Second	Трећи и више Third and more
УКУПНО TOTAL	5 467	4 910	481	76	УКУПНО TOTAL	5 467	4 904	520	43
15–19	47	47	-	-	15–19	493	493	-	-
15	2	2	-	-	15	3	3	-	-
16	-	-	-	-	16	19	19	-	-
17	-	-	-	-	17	23	23	-	-
18	13	13	-	-	18	182	182	-	-
19	32	32	-	-	19	266	266	-	-
20–24	811	806	5	-	20–24	1 519	1 502	17	-
20	75	74	1	-	20	226	225	1	-
21	108	107	1	-	21	264	263	1	-
22	143	142	1	-	22	310	308	2	-
23	219	219	-	-	23	334	327	7	-
24	266	264	2	-	24	385	379	6	-
25–29	1 950	1 920	30	-	25–29	1 813	1 745	65	3
25	353	351	2	-	25	412	403	9	-
26	365	361	4	-	26	419	407	12	-
27	402	394	8	-	27	358	348	9	1
28	412	406	6	-	28	306	290	14	2
29	418	408	10	-	29	318	297	21	-
30–34	1 361	1 287	73	1	30–34	826	748	77	1
30	357	346	11	-	30	246	238	8	-
31	332	315	17	-	31	188	177	11	-
32	283	263	20	-	32	175	151	23	1
33	210	201	9	-	33	125	103	22	-
34	179	162	16	1	34	92	79	13	-
35–39	555	465	83	7	35–39	306	210	85	11
35	149	127	20	2	35	65	47	17	1
36	131	106	23	2	36	82	56	21	5
37	110	101	9	-	37	71	51	18	2
38	96	75	20	1	38	46	30	15	1
39	69	56	11	2	39	42	26	14	2
40–44	243	183	54	6	40–44	179	94	78	7
40	69	56	12	1	40	40	21	17	2
41	49	35	11	3	41	50	26	23	1
42	49	37	10	2	42	37	21	14	2
43	38	29	9	-	43	26	14	11	1
44	38	26	12	-	44	26	12	13	1
45–49	161	97	52	12	45–49	126	47	70	9
45	47	29	16	2	45	29	12	17	-
46	41	27	11	3	46	36	17	16	3
47	30	17	11	2	47	20	4	14	2
48	22	10	8	4	48	19	8	9	2
49	21	14	6	1	49	22	6	14	2

3.29. ЗАКЉУЧЕНИ БРАКОВИ ПРЕМА ПОЈЕДИНАЧНИМ ГОДИНАМА СТАРОСТИ И РЕДУ БРАКА МЛАДОЖЕЊЕ И НЕВЈЕСТЕ У 2013.
MARRIAGES BY SINGLE AGE AND ORDER OF MARRIAGE OF GROOM AND BRIDE IN 2013

(наставак—continued)

Старост младожење Groom's age	Укупно Total	Први First	Други Second	Трећи и више Third and more	Старост неvjесте Bride's age	Укупно Total	Први First	Други Second	Трећи и више Third and more
50–54	125	60	50	15	50–54	103	33	65	5
50	22	12	9	1	50	22	9	13	-
51	28	10	11	7	51	26	5	19	2
52	26	18	7	1	52	19	8	11	-
53	22	10	9	3	53	17	5	11	1
54	27	10	14	3	54	19	6	11	2
55–59	62	28	25	9	55–59	52	18	29	5
55	11	6	4	1	55	8	3	5	-
56	12	6	5	1	56	9	4	5	-
57	13	6	5	2	57	16	6	9	1
58	17	8	7	2	58	7	2	3	2
59	9	2	4	3	59	12	3	7	2
60–64	65	8	45	12	60–64	25	6	18	1
60	7	1	4	2	60	3	2	-	1
61	15	3	9	3	61	8	1	7	-
62	11	1	9	1	62	7	2	5	-
63	14	2	10	2	63	3	1	2	-
64	18	1	13	4	64	4	-	4	-
65–69	42	4	30	8	65–69	15	3	12	-
65	10	1	7	2	65	5	-	5	-
66	12	2	6	4	66	7	2	5	-
67	7	-	6	1	67	2	1	1	-
68	8	-	8	-	68	-	-	-	-
69	5	1	3	1	69	1	-	1	-
70–74	18	1	15	2	70–74	7	2	4	1
70	3	-	3	-	70	1	-	1	-
71	5	1	3	1	71	2	1	-	1
72	4	-	4	-	72	1	1	-	-
73	1	-	1	-	73	2	-	2	-
74	5	-	4	1	74	1	-	1	-
75–79	12	3	9	-	75–79	1	1	-	-
75	2	-	2	-	75	1	1	-	-
76	1	-	1	-	76	-	-	-	-
77	2	-	2	-	77	-	-	-	-
78	5	1	4	-	78	-	-	-	-
79	2	2	-	-	79	-	-	-	-
80–84	9	-	6	3	80–84	2	2	-	-
80	4	-	2	2	80	1	1	-	-
81	-	-	-	-	81	1	1	-	-
82	4	-	3	1	82	-	-	-	-
83	1	-	1	-	83	-	-	-	-
84	-	-	-	-	84	-	-	-	-
85+	6	1	4	1	85+	-	-	-	-

3.30. ЗАКЉУЧЕНИ БРАКОВИ ПРЕМА ШКОЛСКОЈ СПРЕМИ МЛАДОЖЕЊЕ И НЕВЈЕСТЕ У 2013.
 MARRIAGES BY EDUCATIONAL ATTAINMENT OF GROOM AND BRIDE IN 2013

Школска спрема младожење <i>Educational attainment of groom</i>	Укупно <i>Total</i>	Школска спрема неvjесте <i>Educational attainment of bride</i>								
		без школе <i>without education</i>	непотпуна основна школа <i>incomplete basic school</i>	основна школа <i>basic school</i>	средња школа <i>secondary school</i>	виша школа <i>non-university high school</i>	висока школа <i>university degree</i>	магистериј <i>master's degree</i>	докторат <i>doctorate</i>	непозн. <i>Unknown</i>
УКУПНО <i>TOTAL</i>	5 467	29	29	454	3 347	146	1 345	39	3	75
Без школе <i>Without education</i>	18	10	1	1	5	-	1	-	-	-
Непотпуна основна школа <i>Incomplete basic school</i>	25	1	10	8	6	-	-	-	-	-
Основна школа <i>Basic school</i>	413	8	15	201	179	3	6	-	-	1
Средња школа <i>Secondary school</i>	3 793	7	3	235	2 793	81	650	14	-	10
Виша школа <i>Non-university high schools</i>	108	-	-	6	43	23	35	-	-	1
Висока школа <i>University degree</i>	997	3	-	3	302	39	627	20	2	1
Магистериј <i>Master's degree</i>	37	-	-	-	12	-	22	3	-	-
Докторат <i>Doctorate</i>	5	-	-	-	-	-	2	2	1	-
Непознато <i>Unknown</i>	71	-	-	-	7	-	2	-	-	62

3.31. ЗАКЉУЧЕНИ БРАКОВИ ПРЕМА АКТИВНОСТИ МЛАДОЖЕЊЕ И НЕВЈЕСТЕ У 2013.
MARRIAGES BY ACTIVITY OF GROOM AND BRIDE IN 2013

Активност младожење <i>Groom's activity</i>	Укупно <i>Total</i>	Активност невесте <i>Bride's activity</i>					
		активно лице које обавља занимање <i>active person who performs an occupation</i>	активно лице које не обавља занимање <i>active person who does not perform an occupation</i>	лица с личним приходом <i>persons with their own income</i>	издржавана лица <i>dependents</i>	лице на раду или боравку у иностранству <i>persons working or residing in foreign countries</i>	непознато <i>unknown</i>
УКУПНО <i>TOTAL</i>	5 467	2 651	2 149	96	300	246	25
Активно лице које обавља занимање <i>Active person who performs an occupation</i>	3 436	2 057	1 119	22	194	39	5
Активно лице које не обавља занимање <i>Active person who does not perform an occupation</i>	1 342	377	852	5	60	48	-
Лица с личним приходом <i>Persons with their own income</i>	253	105	61	60	13	13	1
Издржавана лица <i>Dependents</i>	89	41	21	-	26	1	-
Лице на раду или боравку у иностранству <i>Persons working or residing in foreign countries</i>	318	68	91	8	7	143	1
Непознато <i>Unknown</i>	29	3	5	1	-	2	18

3.32. ЗАКЉУЧЕНИ БРАКОВИ ПРЕМА НАЦИОНАЛНОЈ ПРИПАДНОСТИ МЛАДОЖЕЊЕ И НЕВЈЕСТЕ У 2013.*
MARRIAGES BY ETHNICITY OF GROOM AND BRIDE IN 2013*

Национална припадност младожење	Укупно <i>Total</i>	Национална припадност невесте <i>Bride's ethnicity</i>					Groom's ethnicity
		Бошњаци <i>Bosniacs</i>	Хрвати <i>Croats</i>	Срби <i>Serbs</i>	остали <i>other</i>	непознато <i>unknown</i>	
УКУПНО	5 467	390	49	4 509	115	404	TOTAL
Бошњаци	399	361	1	20	5	12	Bosniacs
Хрвати	42	3	11	19	5	4	Croats
Срби	4 626	21	33	4 428	44	100	Serbs
Остали	85	3	3	16	59	4	Other
Непознато	315	2	1	26	2	284	Unknown

РАЗВЕДЕНИ БРАКОВИ
 DIVORCES

 3.33. РАЗВЕДЕНИ БРАКОВИ ПРЕМА СТАРОСТИ МУЖА И ЖЕНЕ У 2013.
 DIVORCES BY AGE OF HUSBAND AND WIFE IN 2013

Старост мужа Husband's age	Укупно Total	Старост жене Wife's age								
		15-19	20-24	25-29	30-34	35-39	40-44	45-49	50-54	55+
УКУПНО TOTAL	1 052	3	70	145	207	210	157	107	73	80
15-19	-	-	-	-	-	-	-	-	-	-
20-24	22	2	15	4	1	-	-	-	-	-
25-29	101	1	38	44	14	3	1	-	-	-
30-34	166	-	11	67	74	13	-	1	-	-
35-39	191	-	4	22	73	72	15	4	1	-
40-44	186	-	1	4	29	85	54	12	-	1
45-49	156	-	1	3	12	29	59	34	13	5
50-54	98	-	-	1	2	8	20	43	20	4
55+	132	-	-	-	2	-	8	13	39	70

3.34. РАЗВЕДЕНИ БРАКОВИ ПРЕМА СТАРОСТИ МУЖА И ТРАЈАЊУ БРАКА У 2013.
DIVORCES BY HUSBAND'S AGE AND MARRIAGE DURATION AT DIVORCE IN 2013

Старост мужа Husband's age	Укупно Total	<1	1	2	3	4	5-9	10-14	15-19	20-24	25+
УКУПНО TOTAL	1 052	30	38	70	54	44	231	172	163	103	147
20-24	22	2	6	9	1	2	2	-	-	-	-
20	-	-	-	-	-	-	-	-	-	-	-
21	2	1	1	-	-	-	-	-	-	-	-
22	1	-	1	-	-	-	-	-	-	-	-
23	9	1	3	4	-	-	1	-	-	-	-
24	10	-	1	5	1	2	1	-	-	-	-
25-29	101	7	9	30	13	13	29	-	-	-	-
25	14	3	2	4	-	4	1	-	-	-	-
26	24	1	4	9	4	3	3	-	-	-	-
27	10	2	1	3	-	-	4	-	-	-	-
28	21	-	1	9	2	3	6	-	-	-	-
29	32	1	1	5	7	3	15	-	-	-	-
30-34	166	6	8	12	22	11	81	25	1	-	-
30	30	2	3	2	3	2	14	4	-	-	-
31	29	2	-	4	5	3	13	2	-	-	-
32	39	-	4	1	9	2	18	5	-	-	-
33	32	2	1	2	3	2	17	5	-	-	-
34	36	-	-	3	2	2	19	9	1	-	-
35-39	191	3	10	8	8	10	51	64	36	-	1
35	42	-	3	1	2	4	17	14	1	-	-
36	32	1	2	1	1	2	11	11	3	-	-
37	38	1	2	4	1	-	9	13	8	-	-
38	34	-	1	2	1	1	8	13	8	-	-
39	45	1	2	-	3	3	6	13	16	-	1
40-44	186	4	-	3	6	1	33	49	60	29	1
40	38	1	-	-	1	-	8	15	13	-	-
41	42	-	-	-	2	1	10	11	15	3	-
42	42	1	-	2	-	-	9	9	15	6	-
43	29	1	-	1	2	-	2	5	10	8	-
44	35	1	-	-	1	-	4	9	7	12	1
45-49	156	5	3	2	2	2	17	20	42	42	21
45	43	2	1	-	-	-	5	7	19	8	1
46	23	1	-	-	-	1	2	3	5	10	1
47	22	-	1	1	1	-	2	2	7	2	6
48	43	1	-	-	-	1	4	6	8	13	10
49	25	1	1	1	1	-	4	2	3	9	3
50-54	98	1	-	3	2	1	9	5	14	21	42
50	26	1	-	1	-	-	1	2	3	10	8
51	25	-	-	-	1	-	2	-	3	8	11
52	17	-	-	1	-	1	1	-	3	2	9
53	16	-	-	-	1	-	2	1	3	1	8
54	14	-	-	1	-	-	3	2	2	-	6
55+	132	2	2	3	-	4	9	9	10	11	82

3.35. РАЗВЕДЕНИ БРАКОВИ ПРЕМА СТАРОСТИ ЖЕНЕ И ТРАЈАЊУ БРАКА У 2013.
 DIVORCES BY WIFE'S AGE AND MARRIAGE DURATION AT DIVORCE IN 2013

Старост жене Wife's age	Укупно Total	<1	1	2	3	4	5-9	10-14	15-19	20-24	25+
УКУПНО TOTAL	1 052	30	38	70	54	44	231	172	163	103	147
15-19	3	1	1	1	-	-	-	-	-	-	-
15	-	-	-	-	-	-	-	-	-	-	-
16	-	-	-	-	-	-	-	-	-	-	-
17	-	-	-	-	-	-	-	-	-	-	-
18	1	-	-	1	-	-	-	-	-	-	-
19	2	1	1	-	-	-	-	-	-	-	-
20-24	70	4	12	25	11	8	10	-	-	-	-
20	14	1	5	6	1	1	-	-	-	-	-
21	10	2	-	8	-	-	-	-	-	-	-
22	11	-	2	5	2	1	1	-	-	-	-
23	19	1	2	3	5	5	3	-	-	-	-
24	16	-	3	3	3	1	6	-	-	-	-
25-29	145	9	6	17	18	12	73	10	-	-	-
25	22	3	-	4	3	1	11	-	-	-	-
26	29	2	1	2	8	6	10	-	-	-	-
27	35	1	2	6	1	1	19	5	-	-	-
28	24	2	-	2	2	1	15	2	-	-	-
29	35	1	3	3	4	3	18	3	-	-	-
30-34	207	5	10	17	13	16	70	61	15	-	-
30	42	3	5	3	1	3	21	6	-	-	-
31	40	-	2	5	4	4	13	11	1	-	-
32	48	-	3	5	2	4	15	16	3	-	-
33	38	1	-	2	3	3	12	13	4	-	-
34	39	1	-	2	3	2	9	15	7	-	-
35-39	210	3	6	3	4	3	37	62	82	9	1
35	39	3	1	-	1	-	7	17	9	-	1
36	53	-	1	-	2	2	14	13	21	-	-
37	42	-	1	2	1	-	7	12	17	2	-
38	45	-	2	-	-	1	8	11	20	3	-
39	31	-	1	1	-	-	1	9	15	4	-
40-44	157	3	-	3	5	2	17	21	44	51	11
40	30	-	-	1	2	1	3	5	8	10	-
41	34	-	-	-	1	-	3	4	12	14	-
42	37	1	-	-	2	-	4	8	10	12	-
43	26	1	-	-	-	-	4	3	9	6	3
44	30	1	-	2	-	1	3	1	5	9	8
45-49	107	4	1	2	1	2	7	10	9	29	42
45	21	1	-	-	-	-	-	1	3	9	7
46	21	1	1	-	-	-	4	-	3	5	7
47	24	2	-	1	-	1	2	2	1	8	7
48	19	-	-	-	1	1	1	4	-	4	8
49	22	-	-	1	-	-	-	3	2	3	13
50-54	73	1	1	1	1	-	8	2	8	10	41
50	20	1	-	-	1	-	2	-	2	3	11
51	17	-	-	-	-	-	2	1	2	4	8
52	9	-	-	1	-	-	-	1	2	1	4
53	15	-	1	-	-	-	2	-	1	1	10
54	12	-	-	-	-	-	2	-	1	1	8
55+	80	-	1	1	1	1	9	6	5	4	52

3.36. РАЗВЕДЕНИ БРАКОВИ ПРЕМА РАНИЈЕМ БРАЧНОМ СТАЊУ МУЖА И ЖЕНЕ У 2013.
DIVORCES BY PREVIOUS MARITAL STATUS OF HUSBAND AND WIFE IN 2013

Раније брачно стање мужа	Укупно Total	Раније брачно стање жене Previous marital status of wife				Previous marital status of husband
		неудата single	удовица widow	разведена divorced	непознато unknown	
УКУПНО	1 052	846	4	40	162	TOTAL
Неожењен	834	822	1	11	-	Single
Удовац	5	1	3	1	-	Widower
Разведен	51	23	-	28	-	Divorced
Непознато	162	-	-	-	162	Unknown

3.37. РАЗВЕДЕНИ БРАКОВИ ПРЕМА РЕДУ БРАКА МУЖА И ЖЕНЕ У 2013.
DIVORCES BY ORDER OF MARRIAGE OF HUSBAND AND WIFE IN 2013

Ред брака мужа	Укупно Total	Ред брака жене Order of marriage of wife				Order of marriage of husband
		први first	други second	трећи и више third and more	непознато unknown	
УКУПНО	1 052	846	40	4	162	TOTAL
Први	834	822	12	-	-	First
Други	51	23	26	2	-	Second
Трећи више	5	1	2	2	-	Third and more
Непознато	162	-	-	-	162	Unknown

3.38. РАЗВЕДЕНИ БРАКОВИ ПРЕМА БРОЈУ ИЗДРЖАВАНЕ ДЈЕЦЕ И ЛИЦУ КОМЕ СУ ДОДИЈЕЉЕНА У 2013.
DIVORCES BY NUMBER OF SUPPORTED CHILDREN AND THE PERSON GIVEN THE CUSTODY OF CHILDREN IN 2013

Број издржаване дјеце	Укупно Total	Дјеца су додијељена Custody of children given to								Number of supported children
		мужу husband	жени wife	мужу и жени husband and wife	другим лицима other persons	установи institution	остале комбинације other combinations	нема издржаване дјеце without supported children	непознато unknown	
УКУПНО	1 052	92	377	13	-	-	2	406	162	TOTAL
Једно	247	50	195	-	-	-	2	-	-	One
Двоје	182	32	137	11	-	-	-	2	-	Two
Троје	47	8	37	2	-	-	-	-	-	Three
Четворо	4	1	3	-	-	-	-	-	-	Four
Петоро и више	2	1	1	-	-	-	-	-	-	Five and more
Без издржаване дјеце	408	-	4	-	-	-	-	404	-	Without supported children
Непознато	162	-	-	-	-	-	-	-	162	Unknown

3.39. РАЗВЕДЕНИ БРАКОВИ ПРЕМА БРОЈУ ИЗДРЖАВАНЕ ДЈЕЦЕ И ТРАЈАЊУ БРАКА У 2013.
 DIVORCES BY NUMBER OF SUPPORTED CHILDREN AND MARRIAGE DURATION AT DIVORCE IN 2013

Број издржаване дјеце	Укупно <i>Total</i>	<1	1	2	3	4	5–9	10–14	15–19	20–24	25+	<i>Number of supported children</i>
УКУПНО	1 052	30	38	70	54	44	231	172	163	103	147	TOTAL
Једно	247	1	3	20	18	15	74	44	34	23	15	One
Двоје	182	3	-	1	1	2	35	62	65	9	4	Two
Троје	47	-	-	-	-	1	6	12	21	2	5	Three
Четворо	4	-	-	-	-	-	2	2	-	-	-	Four
Петоро и више	2	-	-	-	-	-	-	-	1	1	-	Five and more
Без издржаване дјеце	408	22	22	40	22	16	80	28	24	56	98	Without supported children
Непознато	162	4	13	9	13	10	34	24	18	12	25	Unknown

 3.40. РАЗВЕДЕНИ БРАКОВИ ПРЕМА НАЦИОНАЛНОЈ ПРИПАДНОСТИ МУЖА И ЖЕНЕ У 2013.
 DIVORCES BY ETHNICITY OF HUSBAND AND WIFE IN 2013

Национална припадност мужа	Укупно <i>Total</i>	Национална припадност жене <i>Ethnicity of wife</i>					<i>Ethnicity of husband</i>
		Бошњаци <i>Bosniacs</i>	Срби <i>Serbs</i>	Хрвати <i>Croats</i>	остали <i>other</i>	непознато <i>unknown</i>	
УКУПНО	1 052	57	7	590	27	371	TOTAL
Бошњаци	61	54	-	5	2	-	Bosniacs
Срби	606	1	4	568	13	20	Croats
Хрвати	12	1	3	5	-	3	Serbs
Остали	19	1	-	5	12	1	Other
Непознато	354	-	-	7	-	347	Unknown

4. ПРИРОДНО КРЕТАЊЕ ПО ОПШТИНАМА NATURAL CHANGES BY MUNICIPALITY

4.1. СТАНОВНИШТВО, РОЂЕЊА, УМИРАЊА И БРАКОВИ ПО ОПШТИНАМА POPULATION, BIRTHS, DEATHS AND MARRIAGES BY MUNICIPALITY

		Рођени Births					Природни прираштај Natural increase	Умрли Deaths					Бракови Marriages	
		свега total	живорођени live births			мртво- рођени still births		свега total	мушки male	женски female	умрла одојчад infant deaths		склоп- љени married	разве- дени divorced
			свега total	мушки male	женски female						свега total	мушки male		
УКУПНО TOTAL	2009	10 635	10 603	5 577	5 026	32	-3 172	13 775	7 099	6 676	51	29	6 131	455
	2010	10 188	10 147	5 184	4 963	41	-3 370	13 517	6 935	6 582	44	20	5 767	517
	2011	9 590	9 561	5 008	4 553	29	-4 097	13 658	7 001	6 657	43	26	5 802	886
	2012	10 016	9 978	5 089	4 889	38	-3 818	13 796	7 064	6 732	37	25	5 326	878
	2013	9 547	9 510	4 907	4 603	37	-4 468	13 978	7 237	6 741	33	21	5 467	1 052
Бања Лука ³⁾ Banja Luka ³⁾	2009	2 010	2 004	1 074	930	6	276	1 728	884	844	10	6	1 049	33 ⁴⁾
	2010	1 922	1 919	978	941	3	175	1 744	936	808	9	6	985	7 ⁶⁾
	2011	1 994	1 988	1 004	984	6	223	1 765	905	860	35	20	1 011	149
	2012	2 074	2 065	1 054	1 011	9	194	1 871	974	897	14	8	951	141
	2013	2 024	2 015	1 021	994	9	80	1 935	1 012	923	12	8	977	270
Берковићи Berkovići	2009	21	21	11	10	-	-5	26	13	13	-	-	3	-
	2010	12	11	3	8	1	-10	21	14	7	-	-	6	-
	2011	16	14	8	6	2	-9	23	8	15	-	-	4	-
	2012	7	7	6	1	-	-15	22	10	12	-	-	10	-
	2013	20	20	10	10	-	-17	37	27	10	-	-	7	-
Бијељина Bijelina	2009	1 048	1 042	536	506	6	-60	1 102	571	531	1	1	590	76
	2010	924	921	466	455	3	-263	1 184	618	566	-	-	535	50
	2011	896	894	501	393	2	-337	1 231	626	605	1	1	557	96
	2012	956	956	504	452	-	-347	1 303	705	598	-	-	521	107
	2013	931	930	494	436	1	-331	1 261	640	621	3	2	522	119
Билећа Bileća	2009	109	109	61	48	-	-27	136	65	71	-	-	43	3
	2010	97	96	46	50	1	-42	138	68	70	-	-	47	2
	2011	97	97	56	41	-	-40	137	72	65	-	-	46	4
	2012	78	77	35	42	1	-57	134	66	68	-	-	43	2
	2013	98	97	45	52	1	-58	155	73	82	-	-	47	5
Братунац Bratunac	2009	155	154	80	74	1	4	150	77	73	-	-	74	7
	2010	139	139	74	65	-	-41	180	87	93	2	1	91	4
	2011	120	120	63	57	-	-39	159	83	76	-	-	49	5
	2012	116	116	58	58	-	-29	145	75	70	-	-	56	6
	2013	105	105	59	46	-	-56	161	83	78	-	-	57	2
Брод Brod	2009	113	113	64	49	-	-55	168	90	78	3	2	66	14
	2010	119	119	60	59	-	-42	161	76	85	1	1	66	5
	2011	74	74	42	32	-	-109	183	92	91	-	-	79	8
	2012	119	118	56	62	1	-62	180	93	87	-	-	61	9
	2013	101	101	47	54	-	-55	156	89	67	1	-	61	16
Вишеград Višegrad	2009	65	65	29	36	-	-74	139	72	67	-	-	43	6
	2010	46	45	23	22	1	-97	142	65	77	-	-	34	2
	2011	43	43	22	21	-	-117	160	88	72	-	-	35	5
	2012	54	53	26	27	1	-82	135	63	72	-	-	33	13
	2013	45	45	25	20	-	-105	150	73	77	2	2	34	7

³⁾ Подаци се односе на град Бања Лука / Data refer to the city of Banja Luka

⁴⁾ Непouzдан податак/Unreliable data

4.1. СТАНОВНИШТВО, РОЂЕЊА, УМИРАЊА И БРАКОВИ ПО ОПШТИНАМА
 POPULATION, BIRTHS, DEATHS AND MARRIAGES BY MUNICIPALITY

(наставак–continued)

		Рођени <i>Births</i>					Природни прираштај <i>Natural increase</i>	Умрли <i>Deaths</i>					Бракови <i>Marriages</i>	
		свега <i>total</i>	живорођени <i>live births</i>			мртво- рођени <i>still births</i>		свега <i>total</i>	мушки <i>male</i>	женски <i>female</i>	умрла одојчад <i>infant deaths</i>		склоп- љени <i>married</i>	разве- дени <i>divorced</i>
			свега <i>total</i>	мушки <i>male</i>	женски <i>female</i>						свега <i>total</i>	мушки <i>male</i>		
Власеница <i>Vlasenica</i>	2009	92	92	44	48	-	-18	110	58	52	-	-	64	8
	2010	98	98	58	40	-	4	94	52	42	-	-	43	7
	2011	75	74	36	38	1	-19	93	46	47	-	-	44	3
	2012	77	77	34	43	-	-14	91	45	46	-	-	36	2
	2013	69	69	39	30	-	-36	105	54	51	-	-	35	7
Вукосавље <i>Vukosavlje</i>	2009	30	30	18	12	-	-12	42	30	12	-	-	21	-
	2010	19	19	10	9	-	-19	38	24	14	-	-	23	3
	2011	33	33	16	17	-	-6	39	29	10	-	-	30	2
	2012	32	32	14	18	-	-10	42	24	18	1	1	17	5
	2013	41	41	22	19	-	-6	47	19	28	-	-	19	2
Гацко <i>Gacko</i>	2009	91	91	45	46	-	-12	103	51	52	-	-	43	2
	2010	86	85	46	39	1	-6	91	53	38	-	-	39	2
	2011	87	87	42	45	-	-15	102	49	53	-	-	42	2
	2012	83	83	36	47	-	-18	101	52	49	1	1	41	-
	2013	76	76	43	33	-	-15	91	46	45	-	-	39	4
Градишка <i>Gradiška</i>	2009	444	442	204	238	2	-171	613	323	290	3	1	286	4
	2010	437	435	218	217	2	-260	695	360	335	4	1	269	6
	2011	410	410	214	196	-	-250	660	326	334	-	-	260	45
	2012	402	399	186	213	3	-217	616	291	325	2	2	224	47
	2013	372	370	198	172	2	-228	598	302	296	1	1	256	60
Дервента <i>Derventa</i>	2009	261	260	132	128	1	-63	323	167	156	3	1	147	25
	2010	209	206	116	90	3	-110	316	154	162	3	-	142	26
	2011	207	205	114	91	2	-132	337	153	184	-	-	153	36
	2012	219	217	102	115	2	-98	315	158	157	-	-	112	35
	2013	227	223	109	114	4	-96	319	170	149	1	-	157	20
Добој <i>Doboj</i>	2009	565	563	277	286	2	-330	893	486	407	3	1	426	48
	2010	620	617	317	300	3	-191	808	401	407	3	1	374	54
	2011	551	548	284	264	3	-305	853	441	412	1	1	402	67
	2012	662	658	346	312	4	-198	856	466	390	3	1	339	45
	2013	629	625	331	294	4	-234	859	435	424	2	2	343	36
Доњи Жабар <i>Donji Žabar</i>	2009	-	-	-	-	-	-25	25	11	14	-	-	6	-
	2010	1	1	1	-	-	-26	27	17	10	-	-	6	2
	2011	1	1	-	1	-	-28	29	14	15	-	-	9	2
	2012	3	3	2	1	-	-23	26	15	11	-	-	5	-
	2013	1	1	-	1	-	-25	26	13	13	-	-	3	1
Зворник <i>Zvornik</i>	2009	484	484	250	234	-	73	411	187	224	1	1	275	11
	2010	485	484	253	231	1	32	452	234	218	1	-	273	30
	2011	436	436	213	223	-	37	399	200	199	-	-	228	31
	2012	395	395	191	204	-	-28	423	207	216	1	-	188	30
	2013	389	389	200	189	-	-106	495	261	234	-	-	182	45
Источна Илиџа <i>Istočna Ilidža</i>	2009	140	140	82	58	-	-29	169	83	86	3	2	90	3
	2010	145	145	79	66	-	-19	164	79	85	1	-	93	1
	2011	144	141	64	77	3	-40	181	104	77	2	1	78	8
	2012	131	131	63	68	-	-83	214	99	115	-	-	69	1
	2013	129	129	65	64	-	-62	191	90	101	-	-	78	11
Источни Дрвар <i>Istočni Drvar</i>	2009	1	1	1	-	-	-2	3	1	2	-	-	-	-
	2010	-	-	-	-	-	-2	2	1	1	-	-	-	-
	2011	1	1	1	-	-	1	-	-	-	-	-	-	-
	2012	-	-	-	-	-	-1	1	-	1	-	-	-	-
	2013	-	-	-	-	-	-1	1	1	-	-	-	-	-

4.1. СТАНОВНИШТВО, РОЂЕЊА, УМИРАЊА И БРАКОВИ ПО ОПШТИНАМА
POPULATION, BIRTHS, DEATHS AND MARRIAGES BY MUNICIPALITY

(наставак-continued)

		Рођени Births					Природни прираштај Natural increase	Умрли Deaths					Бракови Marriages	
		свега total	живорођени live births			мртво- рођени still births		свега total	мушки male	женски female	умрла одојчад infant deaths		склоп- љени married	разве- дени divorced
			свега total	мушки male	женски female						свега total	мушки male		
Источни Мостар	2009	-	-	-	-	-	-4	4	1	3	-	-	-	-
Istočni Mostar	2010	-	-	-	-	-	-2	2	-	2	-	-	-	-
	2011	-	-	-	-	-	-4	4	2	2	-	-	1	-
	2012	1	1	1	-	-	0	1	1	-	-	-	-	-
	2013	-	-	-	-	-	-1	1	1	-	-	-	-	-
Источни Стари	2009	8	8	6	2	-	-23	31	16	15	-	-	12	-
Град	2010	9	9	6	3	-	-16	25	11	14	-	-	3	-
Istočni Stari Grad	2011	13	13	10	3	-	-9	22	8	14	-	-	8	-
	2012	7	7	2	5	-	-24	31	16	15	-	-	6	2
	2013	5	5	3	2	-	-22	27	20	7	-	-	8	-
Источно Ново	2009	88	88	51	37	-	-14	102	54	48	-	-	50	3
Сарајево	2010	97	97	48	49	-	-9	106	63	43	-	-	50	4
Istočno Novo	2011	89	89	38	51	-	-15	104	48	56	-	-	48	4
Sarajevo	2012	101	100	48	52	1	-22	122	68	54	-	-	46	5
	2013	98	98	50	48	-	-39	137	83	54	-	-	54	6
Језеро	2009	5	5	2	3	-	-12	17	11	6	-	-	4	-
Jezero	2010	11	11	6	5	-	0	11	8	3	-	-	1	-
	2011	5	5	2	3	-	-11	16	9	7	-	-	6	1
	2012	14	14	9	5	-	4	10	7	3	-	-	7	-
	2013	8	8	4	4	-	-7	15	10	5	-	-	9	-
Калиновић	2009	14	14	4	10	-	-31	45	22	23	-	-	8	-
Kalinovik	2010	8	8	4	4	-	-28	36	9	27	-	-	7	-
	2011	8	8	6	2	-	-38	46	23	23	-	-	4	-
	2012	11	11	6	5	-	-35	46	20	26	-	-	6	1
	2013	12	12	11	1	-	-35	47	22	25	-	-	10	-
Кнежево	2009	91	91	53	38	-	-21	112	63	49	2	1	63	1
Kneževo	2010	100	100	47	53	-	-27	127	74	53	1	-	59	1
	2011	83	82	36	46	1	-58	140	74	66	-	-	55	3
	2012	81	81	49	32	-	-19	100	56	44	-	-	47	1
	2013	72	72	41	31	-	-71	143	87	56	2	1	53	1
Козарска Дубица	2009	150	149	81	68	1	-219	368	187	181	-	-	127	13
Kozarska Dubica	2010	166	164	84	80	2	-188	352	186	166	1	1	95	17
	2011	150	150	76	74	-	-207	357	200	157	-	-	91	23
	2012	159	159	73	86	-	-210	369	182	187	1	1	109	31
	2013	124	124	62	62	-	-204	328	171	157	1	-	108	31
Костајница	2009	34	34	11	23	-	-47	81	44	37	-	-	22	3
Kostajnica	2010	28	28	13	15	-	-37	65	34	31	-	-	17	6
	2011	26	26	13	13	-	-44	70	34	36	-	-	25	6
	2012	32	32	13	19	-	-34	66	31	35	-	-	18	4
	2013	32	32	15	17	-	-25	57	28	29	-	-	22	4
Котор Варош	2009	195	194	98	96	1	25	169	82	87	4	4	116	7
Kotor Varoš	2010	188	186	98	88	2	43	143	82	61	1	1	99	12
	2011	182	182	103	79	-	14	168	82	86	-	-	96	7
	2012	157	156	74	82	1	-45	201	113	88	-	-	87	8
	2013	179	179	95	84	-	-12	191	104	87	-	-	100	4
Крупа на Уни	2009	8	8	3	5	-	-21	29	14	15	-	-	3	-
Krupa na Uni	2010	5	5	1	4	-	-18	23	8	15	-	-	3	-
	2011	15	15	8	7	-	-24	39	27	12	-	-	4	1
	2012	9	9	5	4	-	-32	41	20	21	-	-	9	1
	2013	7	7	3	4	-	-20	27	12	15	-	-	4	-

4.1. СТАНОВНИШТВО, РОЂЕЊА, УМИРАЊА И БРАКОВИ ПО ОПШТИНАМА
 POPULATION, BIRTHS, DEATHS AND MARRIAGES BY MUNICIPALITY

(наставак—continued)

		Рођени <i>Births</i>					Природни прираштај <i>Natural increase</i>	Умрли <i>Deaths</i>					Бракови <i>Marriages</i>	
		свега <i>total</i>	живорођени <i>live births</i>			мртво- рођени <i>still births</i>		свега <i>total</i>	мушки <i>male</i>	женски <i>female</i>	умрла одојчад <i>infant deaths</i>		склоп- љени <i>married</i>	разве- дени <i>divorced</i>
			свега <i>total</i>	мушки <i>male</i>	женски <i>female</i>						свега <i>total</i>	мушки <i>male</i>		
Купрес	2009	1	1	1	-	-	-10	11	5	6	-	-	-	-
<i>Kupres</i>	2010	3	3	3	-	-	-2	5	2	3	-	-	2	-
	2011	2	2	2	-	-	-3	5	3	2	-	-	1	-
	2012	-	-	-	-	-	-7	7	3	4	-	-	-	-
	2013	3	3	1	2	-	-3	6	4	2	-	-	3	-
Лакташи	2009	334	333	171	162	1	-5	338	175	163	1	1	189	2
<i>Laktaši</i>	2010	345	343	157	186	2	23	320	180	140	3	2	184	1
	2011	333	333	176	157	-	-33	366	196	170	-	-	168	22
	2012	307	306	157	149	1	-75	381	211	170	2	1	138	13
	2013	285	284	145	139	1	-72	356	180	176	1	-	170	22
Лопаре	2009	89	89	48	41	-	-109	198	111	87	-	-	48	1
<i>Lopare</i>	2010	52	52	25	27	-	-172	224	115	109	-	-	51	1
	2011	64	62	35	27	2	-109	171	78	93	-	-	47	10
	2012	69	68	30	38	1	-155	223	117	106	-	-	48	10
	2013	55	55	30	25	-	-144	199	97	102	-	-	47	8
Љубиње	2009	32	32	19	13	-	-15	47	18	29	-	-	23	1
<i>Ljubiње</i>	2010	41	40	20	20	1	1	39	16	23	-	-	12	-
	2011	28	28	14	14	-	-17	45	23	22	-	-	9	2
	2012	27	27	11	16	-	-23	50	27	23	-	-	12	1
	2013	23	23	12	11	-	-29	52	29	23	1	1	10	1
Милићи	2009	69	69	34	35	-	-20	89	37	52	-	-	40	6
<i>Milići</i>	2010	71	71	41	30	-	-27	98	45	53	-	-	42	2
	2011	70	69	34	35	1	-15	84	47	37	-	-	31	3
	2012	47	47	27	20	-	-13	60	35	25	-	-	26	4
	2013	59	59	28	31	-	-25	84	47	37	-	-	32	2
Модрича	2009	231	230	129	101	1	-101	331	178	153	-	-	107	11
<i>Modriča</i>	2010	164	164	77	87	-	-131	295	154	141	4	3	115	41
	2011	156	155	83	72	1	-144	299	163	136	-	-	137	36
	2012	180	179	82	97	1	-146	325	154	171	-	-	124	24
	2013	157	157	81	76	-	-189	346	184	162	-	-	128	30
Мркоњић Град	2009	162	161	94	67	1	-72	233	118	115	2	1	83	3
<i>Mrkonjić Grad</i>	2010	144	141	62	79	3	-75	216	113	103	-	-	82	4
	2011	151	151	75	76	-	-70	221	106	115	-	-	105	1
	2012	126	125	56	69	1	-130	255	125	130	1	1	82	9
	2013	125	124	65	59	1	-131	255	143	112	-	-	81	16
Невесиње	2009	117	117	66	51	-	-56	173	84	89	1	1	45	1
<i>Nevesinje</i>	2010	115	114	66	48	1	-70	184	82	102	-	-	35	2
	2011	102	102	62	40	-	-64	166	74	92	-	-	51	1
	2012	90	90	37	53	-	-103	193	92	101	1	-	36	2
	2013	110	110	62	48	-	-41	151	65	86	-	-	51	3
Нови Град	2009	199	198	112	86	1	-178	376	185	191	-	-	109	40
<i>Novi Grad</i>	2010	179	179	79	100	-	-144	323	153	170	2	-	126	14
	2011	168	168	91	77	-	-182	350	169	181	-	-	124	33
	2012	163	162	81	81	1	-182	344	185	159	-	-	108	15
	2013	182	182	82	100	-	-183	365	179	186	-	-	104	39
Ново Горажде	2009	11	11	9	2	-	-18	29	13	16	-	-	5	2
<i>Novo Goražde</i>	2010	7	7	2	5	-	-14	21	10	11	-	-	3	1
	2011	3	3	1	2	-	-22	25	10	15	-	-	7	2
	2012	4	4	3	1	-	-12	16	11	5	-	-	4	
	2013	7	7	4	3	-	-14	21	14	7	-	-	5	1

4.1. СТАНОВНИШТВО, РОЂЕЊА, УМИРАЊА И БРАКОВИ ПО ОПШТИНАМА
POPULATION, BIRTHS, DEATHS AND MARRIAGES BY MUNICIPALITY

(наставак—continued)

		Рођени <i>Births</i>					Природни прираштај <i>Natural increase</i>	Умрли <i>Deaths</i>					Бракови <i>Marriages</i>	
		свега <i>total</i>	живорођени <i>live births</i>			мртво- рођени <i>still births</i>		свега <i>total</i>	мушки <i>male</i>	женски <i>female</i>	умрла одојчад <i>infant deaths</i>		склоп- љени <i>married</i>	разве- дени <i>divorced</i>
			свега <i>total</i>	мушки <i>male</i>	женски <i>female</i>						свега <i>total</i>	мушки <i>male</i>		
Осмаци <i>Osmaci</i>	2009	27	27	12	15	-	-3	30	14	16	-	-	23	1
	2010	29	29	11	18	-	-11	40	23	17	-	-	17	2
	2011	33	33	16	17	-	2	31	9	22	-	-	9	1
	2012	27	27	13	14	-	-14	41	22	19	-	-	18	3
	2013	26	26	14	12	-	-8	34	14	20	-	-	18	1
Оштра Лука <i>Oštra Luka</i>	2009	21	21	13	8	-	-22	43	21	22	-	-	16	-
	2010	29	29	14	15	-	-17	46	20	26	-	-	17	-
	2011	19	19	12	7	-	-43	62	39	23	-	-	14	2
	2012	23	23	14	9	-	-20	43	26	17	1	1	14	-
	2013	22	22	10	12	-	-36	58	31	27	-	-	5	-
Пале <i>Pale</i>	2009	199	198	101	97	1	-68	266	149	117	1	1	101	-
	2010	168	166	74	92	2	-88	254	118	136	-	-	99	6
	2011	166	166	95	71	-	-82	248	132	116	-	-	91	4
	2012	197	197	98	99	-	-29	226	118	108	-	-	91	4
	2013	162	162	95	67	-	-65	227	97	130	-	-	89	8
Пелагићево <i>Pelagićevo</i>	2009	5	5	2	3	-	-49	54	22	32	-	-	10	1
	2010	3	3	2	1	-	-59	62	32	30	-	-	10	2
	2011	3	3	2	1	-	-46	49	27	22	-	-	12	4
	2012	4	4	2	2	-	-50	54	24	30	-	-	9	3
	2013	1	1	1		-	-54	55	34	21	-	-	13	2
Петровац <i>Petrovac</i>	2009	8	8	4	4	-	-2	10	7	3	-	-	3	2
	2010	8	8	6	2	-	-1	9	7	2	-	-	1	-
	2011	12	12	8	4	-	-5	17	7	10	-	-	2	-
	2012	3	3	3	-	-	-9	12	5	7	-	-	-	-
	2013	5	5	2	3	-	-6	11	7	4	-	-	3	1
Петрово <i>Petrovo</i>	2009	49	49	33	16	-	-65	114	55	59	-	-	39	1
	2010	45	45	24	21	-	-41	86	41	45	-	-	34	6
	2011	45	45	24	21	-	-65	110	58	52	-	-	29	2
	2012	53	53	31	22	-	-43	96	47	49	-	-	31	4
	2013	46	45	20	25	1	-56	101	59	42	-	-	29	4
Приједор <i>Prijedor</i>	2009	631	629	337	292	2	-362	991	497	494	4	1	354	25
	2010	651	650	339	311	1	-352	1 002	503	499	2	1	371	38
	2011	541	539	280	259	2	-447	986	500	486	2	1	363	70
	2012	623	616	318	298	7	-379	995	506	489	1	1	379	87
	2013	548	542	290	252	6	-458	1000	494	506	1	1	351	86
Прњавор <i>Prnjavor</i>	2009	338	338	168	170	-	-133	471	253	218	5	3	206	26
	2010	335	333	175	158	2	-126	459	246	213	2	-	193	27
	2011	356	356	192	164	-	-150	506	255	251	-	-	196	16
	2012	325	325	176	149	-	-91	416	209	207	3	3	195	41
	2013	311	308	140	168	3	-172	480	247	233	1	1	178	33
Рибник <i>Ribnik</i>	2009	46	46	25	21	-	-75	121	75	46	1	1	22	2
	2010	48	48	23	25	-	-63	111	61	50	-	-	27	-
	2011	45	45	22	23	-	-58	103	45	58	-	-	27	1
	2012	52	52	27	25	-	-55	107	62	45	-	-	29	2
	2013	34	34	15	19	-	-95	129	71	58	-	-	26	1
Рогатица <i>Rogatica</i>	2009	108	108	58	50	-	-40	148	72	76	-	-	42	4
	2010	107	107	57	50	-	-7	114	48	66	-	-	47	13
	2011	80	80	31	49	-	-61	141	66	75	-	-	31	8
	2012	104	104	58	46	-	-40	144	79	65	-	-	49	5
	2013	82	82	37	45	-	-59	141	78	63	-	-	45	10

4.1. СТАНОВНИШТВО, РОЂЕЊА, УМИРАЊА И БРАКОВИ ПО ОПШТИНАМА
 POPULATION, BIRTHS, DEATHS AND MARRIAGES BY MUNICIPALITY

(наставак—continued)

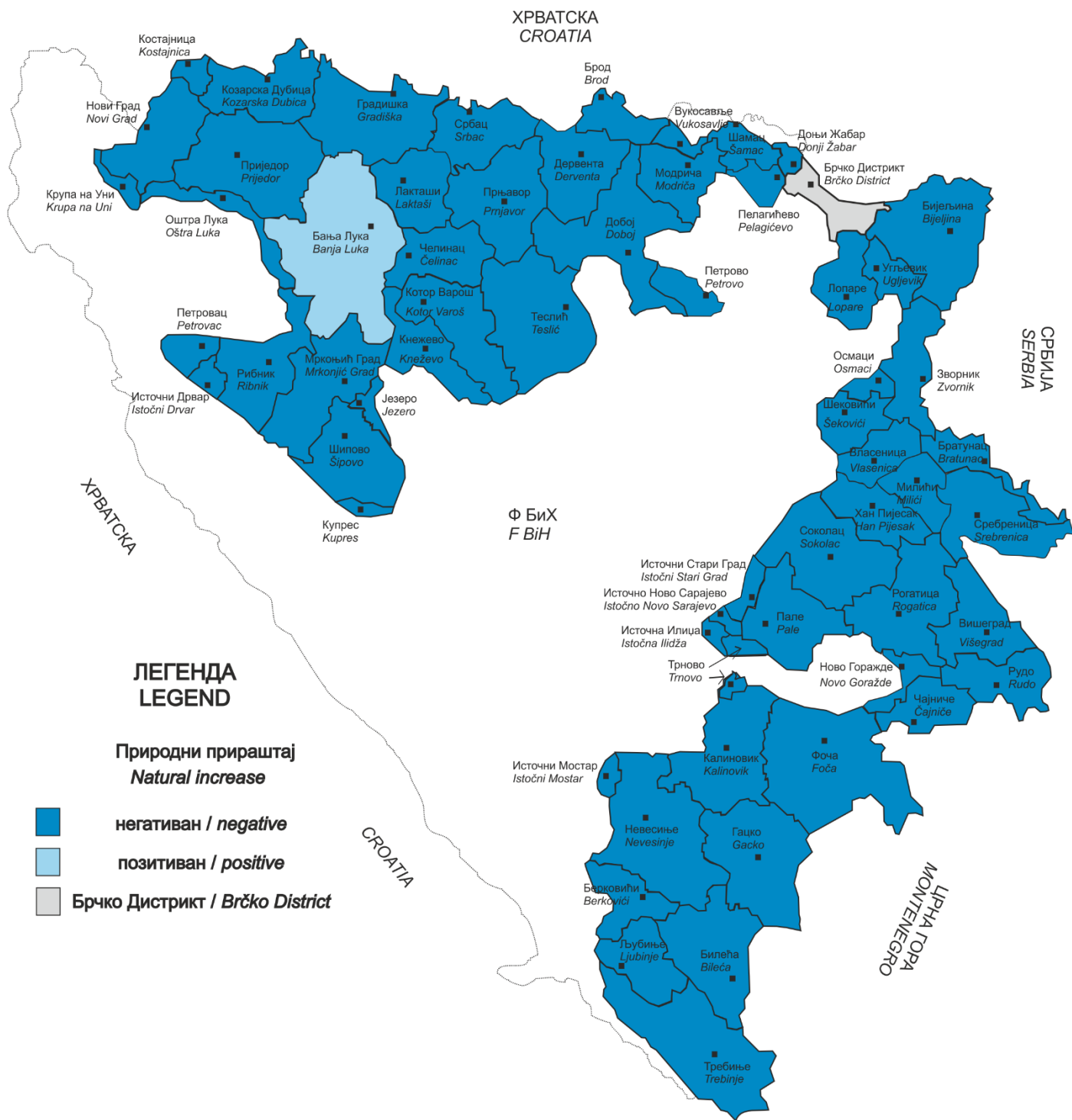
		Рођени <i>Births</i>					Природни прираштај <i>Natural increase</i>	Умрли <i>Deaths</i>					Бракови <i>Marriages</i>	
		свега <i>total</i>	живорођени <i>live births</i>			мртво- рођени <i>still births</i>		свега <i>total</i>	мушки <i>male</i>	женски <i>female</i>	умрла одојчад <i>infant deaths</i>		склоп- љени <i>married</i>	разве- дени <i>divorced</i>
			свега <i>total</i>	мушки <i>male</i>	женски <i>female</i>						свега <i>total</i>	мушки <i>male</i>		
Рудо	2009	28	28	13	15	-	-70	98	58	40	-	-	16	3
<i>Rudo</i>	2010	15	15	6	9	-	-54	69	34	35	-	-	10	1
	2011	26	26	15	11	-	-49	75	41	34	-	-	14	1
	2012	26	26	15	11	-	-40	66	33	33	-	-	17	-
	2013	28	28	16	12	-	-59	87	49	38	-	-	14	3
Соколац	2009	106	106	62	44	-	-89	195	100	95	-	-	51	-
<i>Sokolac</i>	2010	99	99	48	51	-	-69	168	74	94	-	-	52	10
	2011	96	96	54	42	-	-76	172	94	78	1	1	54	3
	2012	115	115	64	51	-	-63	178	80	98	1	-	34	5
	2013	73	73	40	33	-	-63	136	73	63	-	-	48	5
Србац	2009	164	164	76	88	-	-67	231	130	101	-	-	106	-
<i>Srbac</i>	2010	149	147	72	75	2	-83	230	115	115	-	-	104	7
	2011	141	141	72	69	-	-85	226	122	104	-	-	98	14
	2012	155	155	71	84	-	-46	201	103	98	-	-	91	16
	2013	147	146	81	65	1	-55	201	106	95	1	1	85	17
Сребреница	2009	56	56	30	26	-	-27	83	46	37	-	-	41	4
<i>Srebrenica</i>	2010	54	54	29	25	-	-27	81	40	41	-	-	40	7
	2011	45	45	17	28	-	-25	70	42	28	-	-	33	1
	2012	57	57	26	31	-	-20	77	33	44	-	-	37	6
	2013	63	63	30	33	-	-26	89	46	43	-	-	41	2
Теслић	2009	378	378	201	177	-	-113	491	255	236	-	-	235	18
<i>Teslić</i>	2010	400	400	203	197	-	-54	454	253	201	2	1	214	35
	2011	332	331	196	135	1	-109	440	235	205	1	1	229	63
	2012	357	357	188	169	-	-53	410	214	196	3	3	187	49
	2013	335	335	182	153	-	-120	455	238	217	1	-	187	34
Требиње	2009	304	302	173	129	2	-64	366	196	170	-	-	170	8
<i>Trebinja</i>	2010	278	277	150	127	1	-75	352	163	189	1	1	136	11
	2011	258	256	138	118	2	-65	321	156	165	-	-	145	21
	2012	288	288	155	133	-	-61	349	171	178	-	-	135	20
	2013	243	241	125	116	2	-93	334	192	142	-	-	129	21
Трново	2009	5	5	4	1	-	-15	20	8	12	-	-	3	-
<i>Trnovo</i>	2010	9	9	4	5	-	-13	22	9	13	-	-	7	-
	2011	6	6	3	3	-	-9	15	9	6	-	-	5	-
	2012	4	4	-	4	-	-15	19	11	8	-	-	3	1
	2013	6	6	2	4	-	-17	23	14	9	-	-	1	1
Угљевик	2009	123	123	69	54	-	-63	186	95	91	1	-	76	3
<i>Ugljevik</i>	2010	105	105	57	48	-	-91	196	107	89	-	-	77	5
	2011	107	107	66	41	-	-86	193	119	74	-	-	85	8
	2012	103	103	54	49	-	-84	187	92	95	-	-	84	8
	2013	108	108	58	50	-	-78	186	89	97	-	-	65	12
Фоча	2009	157	157	90	67	-	-65	222	111	111	-	-	81	6
<i>Foca</i>	2010	117	117	67	50	-	-112	229	110	119	-	-	60	10
	2011	94	94	54	40	-	-106	200	89	111	-	-	47	20
	2012	111	110	71	39	1	-117	227	106	121	1	1	66	11
	2013	121	121	58	63	-	-73	194	97	97	2	1	83	14
Хан Пијесак	2009	23	23	12	11	-	-22	45	23	22	-	-	13	-
<i>Han Pijesak</i>	2010	39	37	21	16	2	-13	50	23	27	-	-	9	1
	2011	18	18	8	10	-	-31	49	29	20	-	-	12	3
	2012	19	19	10	9	-	-45	64	35	29	-	-	17	2
	2013	28	28	15	13	-	-12	40	23	17	-	-	13	-

4.1. СТАНОВНИШТВО, РОЂЕЊА, УМИРАЊА И БРАКОВИ ПО ОПШТИНАМА
POPULATION, BIRTHS, DEATHS AND MARRIAGES BY MUNICIPALITY

(наставак—continued)

		Рођени Births					Природни прираштај Natural increase	Умрли Deaths					Бракови Marriages	
		свега total	живорођени live births			мртво- рођени still births		свега total	мушки male	женски female	умрла одојчад infant deaths		склоп- љени married	разве- дени divorced
			свега total	мушки male	женски female						свега total	мушки male		
Чајнице	2009	28	28	15	13	-	-37	65	35	30	-	-	8	-
Џајнице	2010	25	25	12	13	-	-39	64	32	32	-	-	8	2
	2011	34	34	21	13	-	-29	63	35	28	-	-	21	2
	2012	28	28	14	14	-	-25	53	27	26	-	-	23	2
	2013	35	35	15	20	-	-25	60	25	35	-	-	16	-
Челинац	2009	151	149	72	77	2	-10	159	82	77	-	-	89	6
Џелинац	2010	180	180	96	84	-	42	138	74	64	1	-	95	14
	2011	132	132	58	74	-	-30	162	88	74	-	-	95	8
	2012	157	157	100	57	-	12	145	75	70	-	-	74	7
	2013	140	140	63	77	-	-4	144	67	77	-	-	83	6
Шамац	2009	67	67	29	38	-	-153	220	101	119	1	-	72	6
Џатац	2010	52	51	26	25	1	-154	205	100	105	-	-	68	9
	2011	54	54	24	30	-	-127	181	93	88	-	-	64	17
	2012	59	57	30	27	2	-116	173	79	94	-	-	48	19
	2013	66	66	31	35	-	-124	190	104	86	-	-	67	10
Шековићи	2009	54	54	29	25	-	-37	91	45	46	1	-	28	4
Џековићи	2010	60	60	34	26	-	-25	85	49	36	-	-	19	1
	2011	33	33	14	19	-	-47	80	45	35	-	-	34	1
	2012	46	46	24	22	-	-37	83	38	45	-	-	23	2
	2013	44	44	26	18	-	-31	75	36	39	-	-	15	6
Шипово	2009	92	91	49	42	1	-40	131	62	69	-	-	46	1
Џипово	2010	91	91	47	44	-	-28	119	69	50	-	-	40	3
	2011	81	81	41	40	-	-28	109	54	55	-	-	47	-
	2012	87	87	50	37	-	-27	114	52	62	-	-	53	3
	2013	73	72	39	33	1	-61	133	78	55	-	-	47	4

ПРИРОДНИ ПРИРАСТАЈ ПО ОПШТИНАМА РЕПУБЛИКЕ СРПСКЕ У 2013.
NATURAL INCREASE IN MUNICIPALITIES OF REPUBLIKA SRPSKA IN 2013



5. МИГРАЦИЈЕ MIGRATION

5.1. УНУТРАШЊА МИГРАЦИОНА КРЕТАЊА (ДОСЕЉЕНИ/ОДСЕЉЕНИ) У РЕПУБЛИЦИ СРПСКОЈ INTERNAL MIGRATION (IMMIGRATION/EMIGRATION) IN REPUBLIKA SRPSKA

	Број становника Number of population					
	2009	2010	2011	2012	2013	
Унутрашња миграција у Републици Српској	14 629	15 972	13 788	19 067	14 173	<i>Internal migration in Republika Srpska</i>
Међуопштинске миграције Републике Српске	6 145	6 887	6 205	6 723	6 138	<i>Inter-municipality migration in Republika Srpska</i>
Међуентитетске миграције	7 689	8 134	6 822	11 486	7 278	<i>Migration between entities</i>
Миграције између Републике Српске и Брчко Дистрикта	795	951	761	858	757	<i>Migration between Republika Srpska and Brčko District</i>

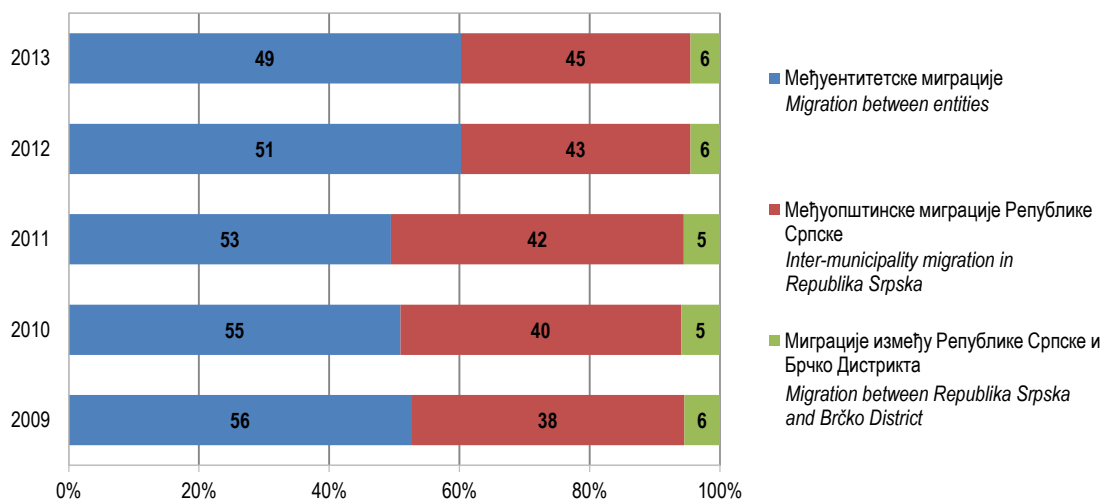
5.2. УНУТРАШЊА МИГРАЦИОНА КРЕТАЊА У РЕПУБЛИЦИ СРПСКОЈ ПО СТАРОСНИМ ГРУПАМА И ПОЛУ INTERNAL MIGRATION OF POPULATION IN REPUBLIKA SRPSKA BY AGE AND SEX

Старосне групе	Пол	2009	2010	2011	2012	2013	Sex	Age groups
УКУПНО	свега	14 629	15 972	13 788	19 067	14 173	<i>all</i>	<i>TOTAL</i>
	мушки	7 177	7 869	6 594	9 685	6 664	<i>male</i>	
	женски	7 452	8 103	7 194	9 382	7 509	<i>female</i>	
0–4	свега	218	310	262	242	289	<i>all</i>	<i>0–4</i>
	мушки	117	155	146	121	144	<i>male</i>	
	женски	101	155	116	121	145	<i>female</i>	
5–9	свега	216	447	386	386	454	<i>all</i>	<i>5–9</i>
	мушки	117	217	207	205	233	<i>male</i>	
	женски	99	230	179	181	221	<i>female</i>	
10–14	свега	243	278	272	211	214	<i>all</i>	<i>10–14</i>
	мушки	124	127	142	107	97	<i>male</i>	
	женски	119	151	130	104	117	<i>female</i>	
15–19	свега	917	944	919	1 067	921	<i>all</i>	<i>15–19</i>
	мушки	390	403	421	512	355	<i>male</i>	
	женски	527	541	498	555	566	<i>female</i>	
20–24	свега	1 824	1 834	1 675	2 071	1 470	<i>all</i>	<i>20–24</i>
	мушки	602	639	577	852	472	<i>male</i>	
	женски	1 222	1 195	1 098	1 219	998	<i>female</i>	
25–29	свега	2 075	2 350	2 110	2 400	1 840	<i>all</i>	<i>25–29</i>
	мушки	831	904	753	985	698	<i>male</i>	
	женски	1 244	1 446	1 357	1 415	1 142	<i>female</i>	
30–34	свега	1 446	1 677	1 427	1 770	1 456	<i>all</i>	<i>30–34</i>
	мушки	704	841	699	910	686	<i>male</i>	
	женски	742	836	728	860	770	<i>female</i>	
35–39	свега	1 058	1 161	1 003	1 493	1 141	<i>all</i>	<i>35–39</i>
	мушки	607	649	530	841	604	<i>male</i>	
	женски	451	512	473	652	537	<i>female</i>	
40–44	свега	891	949	788	1 353	833	<i>all</i>	<i>40–44</i>
	мушки	533	554	446	768	457	<i>male</i>	
	женски	358	395	342	585	376	<i>female</i>	

5.2. УНУТРАШЊА МИГРАЦИОНА КРЕТАЊА У РЕПУБЛИЦИ СРПСКОЈ ПО СТАРОСНИМ ГРУПАМА И ПОЛУ
 INTERNAL MIGRATION OF POPULATION IN REPUBLIKA SRPSKA BY AGE AND SEX

(наставак—continued)

Старосне групе	Пол	2009	2010	2011	2012	2013	Sex	Age groups
45–49	свега	1 004	1 074	797	1 459	875	all	45–49
	мушки	602	627	446	839	488	male	
	женски	402	447	351	620	387	female	
50–54	свега	996	1 165	838	1 428	926	all	50–54
	мушки	551	704	502	806	499	male	
	женски	445	461	336	622	427	female	
55–59	свега	1 099	1 124	935	1 552	1 019	all	55–59
	мушки	633	679	517	851	553	male	
	женски	466	445	418	701	466	female	
60–64	свега	788	828	747	1 271	1 019	all	60–64
	мушки	436	462	402	674	545	male	
	женски	352	366	345	597	474	female	
65–69	свега	623	555	449	830	639	all	65–69
	мушки	342	296	250	452	333	male	
	женски	281	259	199	378	306	female	
70–74	свега	583	595	539	723	456	all	70–74
	мушки	285	305	271	387	232	male	
	женски	298	290	268	336	224	female	
75–79	свега	402	408	360	472	374	all	75–79
	мушки	202	187	166	217	182	male	
	женски	200	221	194	255	192	female	
80–84	свега	193	217	205	252	171	all	80–84
	мушки	79	100	95	121	60	male	
	женски	114	117	110	131	111	female	
85+	свега	53	56	76	87	76	all	85+
	мушки	22	20	24	37	26	male	
	женски	31	36	52	50	50	female	

 Графикон 15. УНУТРАШЊА МИГРАЦИОНА КРЕТАЊА У РЕПУБЛИЦИ СРПСКОЈ, 2009–2013.
 Graph 15. INTERNAL MIGRATION IN REPUBLIKA SRPSKA, 2009–2013.


5.3. УНУТРАШЊА МИГРАЦИОНА КРЕТАЊА ПО ОПШТИНАМА РЕПУБЛИКЕ СРПСКЕ
INTERNAL MIGRATION BY MUNICIPALITY OF IMMIGRATION AND EMIGRATION, IN REPUBLIKA SRPSKA

Општина		Број досељених у општине Републике Српске Number of immigrants to municipalities of Republika Srpska				Број одсељених из општина Републике Српске Number of emigrants from municipalities of Republika Srpska				Миграциони салдо Net migration	Municipality
		укупно total	из Федерације БиХ from Federation of BiH	из Брчко Дистрикта from Brčko District	из других општина РС from other municipalities in RS	укупно total	у Федерацију БиХ to Federation of BiH	у Брчко Дистрикт to Brčko District	у друге општине РС to other municipalities in RS		
		1	2	3	4	5	6	7	8	9 = 1-5	
Бања Лука	2009	2 202	542	44	1 616	996	318	16	662	1 206	2009 Banja Luka
	2010	2 361	526	27	1 808	1 200	408	9	783	1 161	2010
	2011	1 999	423	20	1 556	1 078	288	12	778	921	2011
	2012	1 902	424	27	1 451	1 058	321	10	727	844	2012
	2013	1 950	397	32	1 521	1 182	323	10	849	768	2013
Берковићи	2009	70	42	-	28	65	29	-	36	5	2009 Berkovići
	2010	51	33	-	18	49	23	-	26	2	2010
	2011	30	20	-	10	48	25	-	23	-18	2011
	2012	58	50	-	8	53	26	-	27	5	2012
	2013	41	33	-	8	38	22	-	16	3	2013
Бијељина	2009	1 099	280	151	668	399	152	67	180	700	2009 Bijeljina
	2010	1 220	283	218	719	448	170	55	223	772	2010
	2011	1 092	228	163	701	402	149	45	208	690	2011
	2012	1 072	283	166	623	516	191	40	285	556	2012
	2013	1 052	253	192	607	392	129	53	210	660	2013
Билећа	2009	48	14	-	34	90	16	-	74	-42	2009 Bileća
	2010	66	30	2	34	113	38	-	75	-47	2010
	2011	47	21	-	26	67	16	-	51	-20	2011
	2012	70	21	-	49	81	13	-	68	-11	2012
	2013	68	19	-	49	79	11	1	67	-11	2013
Братунац	2009	195	104	1	90	256	94	6	156	-61	2009 Bratunac
	2010	146	74	3	69	213	78	3	132	-67	2010
	2011	151	70	2	79	214	95	-	119	-63	2011
	2012	370	268	1	101	239	99	4	136	131	2012
	2013	207	141	-	66	237	108	3	126	-30	2013
Брод	2009	74	22	2	50	73	17	1	55	1	2009 Brod
	2010	71	16	3	52	101	17	6	78	-30	2010
	2011	66	17	1	48	73	17	2	54	-7	2011
	2012	69	18	6	45	70	22	-	48	-1	2012
	2013	104	36	3	65	115	22	4	89	-11	2013
Вишеград	2009	146	89	-	57	181	86	-	95	-35	2009 Višegrad
	2010	139	96	2	41	195	90	2	103	-56	2010
	2011	11	73	2	36	174	78	1	95	-63	2011
	2012	308	255	-	53	204	96	-	108	104	2012
	2013	125	77	3	45	139	69	-	70	-14	2013
Власеница	2009	103	52	-	51	209	74	2	133	-106	2009 Vlasenica
	2010	153	55	4	94	272	71	-	201	-119	2010
	2011	97	36	-	61	131	38	4	89	-34	2011
	2012	203	76	1	126	187	74	2	111	16	2012
	2013	83	46	-	37	142	53	-	89	-59	2013

5.3. УНУТРАШЊА МИГРАЦИОНА КРЕТАЊА ПО ОПШТИНАМА РЕПУБЛИКЕ СРПСКЕ
 INTERNAL MIGRATION BY MUNICIPALITY OF IMMIGRATION AND EMIGRATION, IN REPUBLIKA SRPSKA

(наставак—continued)

Општина		Број досељених у општине Републике Српске <i>Number of immigrants to municipalities of Republika Srpska</i>				Број одсељених из општина Републике Српске <i>Number of emigrants from municipalities of Republika Srpska</i>				Миграци- они салдо <i>Net migration</i>	Municipality
		укупно <i>total</i>	из Федерације БиХ <i>from Federation of BiH</i>	из Брчко Дистрикта <i>from Brčko District</i>	из других општина РС <i>from other municipalities in RS</i>	укупно <i>total</i>	у Федерацију БиХ <i>to Federation of BiH</i>	у Брчко Дистрикт <i>to Brčko District</i>	у друге општине РС <i>to other municipalities in RS</i>		
Вукосавље	2009	55	35	-	20	42	26	1	15	13	2009 Vukosavlje
	2010	56	32	1	23	57	25	1	31	-1	2010
	2011	75	46	-	29	44	22	2	20	31	2011
	2012	105	81	1	23	60	34	1	25	45	2012
	2013	53	26	1	26	67	31	1	35	-14	2013
Гацко	2009	55	15	1	39	88	35	1	52	-33	2009 Gacko
	2010	68	33	-	35	85	24	-	61	-17	2010
	2011	53	27	-	26	80	34	-	46	-27	2011
	2012	118	74	-	44	87	29	2	56	31	2012
	2013	50	23	1	26	81	21	1	59	-31	2013
Градишка	2009	278	83	1	194	255	36	2	217	23	2009 Gradiška
	2010	312	96	2	214	289	49	5	235	23	2010
	2011	281	76	2	203	262	50	2	210	19	2011
	2012	214	60	1	153	245	49	6	190	-31	2012
	2013	255	77	7	171	251	46	7	198	4	2013
Дервента	2009	134	44	-	90	202	43	4	155	-68	2009 Derвента
	2010	173	58	5	110	227	49	3	175	-54	2010
	2011	162	41	1	120	188	47	2	139	-26	2011
	2012	144	42	2	100	185	36	2	147	-41	2012
	2013	171	50	2	119	166	38	2	126	5	2013
Добој	2009	584	332	10	242	541	318	12	211	43	2009 Doboј
	2010	601	322	15	264	544	284	10	250	57	2010
	2011	548	287	11	250	538	267	13	258	10	2011
	2012	541	302	14	225	539	293	6	240	2	2012
	2013	515	257	10	248	549	257	6	286	-34	2013
Доњи Жабар	2009	51	1	39	11	52	2	44	6	-1	2009 Donji Žabar
	2010	84	6	73	5	41	-	35	6	43	2010
	2011	72	3	61	8	50	1	44	5	22	2011
	2012	172	4	135	33	73	1	53	19	99	2012
	2013	72	4	57	11	44	3	38	3	28	2013
Зворник	2009	486	266	13	207	570	352	10	208	-84	2009 Zvornik
	2010	491	255	16	220	612	331	6	275	-121	2010
	2011	278	162	9	107	534	270	7	257	-256	2011
	2012	418	250	7	161	533	260	9	264	-115	2012
	2013	380	208	10	162	396	205	10	181	-16	2013
Источна Илиџа	2009	330	164	3	163	261	81	2	178	69	2009 Istočna Ilidža
	2010	353	146	5	202	247	77	1	169	106	2010
	2011	318	139	3	176	225	68	-	157	93	2011
	2012	359	167	3	189	295	83	1	211	64	2012
	2013	360	155	1	204	281	79	2	200	79	2013

5.3. УНУТРАШЊА МИГРАЦИОНА КРЕТАЊА ПО ОПШТИНАМА РЕПУБЛИКЕ СРПСКЕ
INTERNAL MIGRATION BY MUNICIPALITY OF IMMIGRATION AND EMIGRATION, IN REPUBLIKA SRPSKA

(наставак—continued)

Општина	Број досељених у општине Републике Српске Number of immigrants to municipalities of Republika Srpska				Број одсељених из општина Републике Српске Number of emigrants from municipalities of Republika Srpska				Миграциони салдо Net migration	Municipality	
	укупно total	из Федерације ВиХ from Federation of BiH	из Врчко Дистрикта from Brčko District	из других општина РС from other municipalities in RS	укупно total	у Федерацију ВиХ to Federation of BiH	у Брчко Дистрикт to Brčko District	у друге општине РС to other municipalities in RS			
	1	2	3	4	5	6	7	8	9=1-5		
Источни Дрвар	2009	4	3	-	1	66	16	-	50	-62	2009 Istočni Drvar
	2010	14	12	-	2	20	10	-	10	-6	2010
	2011	7	4	-	3	11	8	-	3	-4	2011
	2012	193	75	-	118	91	35	-	56	102	2012
	2013	4	1	-	3	26	6	-	20	-22	2013
Источни Мостар	2009	5	5	-	-	2	1	-	1	3	2009 Istočni Mostar
	2010	13	8	-	5	5	5	-	-	8	2010
	2011	25	22	-	3	3	3	3	3	22	2011
	2012	134	50	-	84	24	18	-	6	110	2012
	2013	4	4	-	-	23	17	-	6	-19	2013
Источни Стари Град	2009	14	5	-	9	28	2	-	26	-14	2009 Istočni Stari Grad
	2010	21	7	-	14	23	2	-	21	-2	2010 Grad
	2011	21	3	1	17	25	3	-	22	-4	2011
	2012	83	9	1	73	27	1	-	26	56	2012
	2013	18	8	-	10	31	3	-	28	-13	2013
Источно Ново Сарајево	2009	470	176	-	294	127	31	-	96	343	2009 Istočno Novo Sarajevo
	2010	490	189	2	299	152	51	1	100	338	2010 Sarajevo
	2011	374	132	1	241	177	64	-	113	197	2011
	2012	393	130	-	263	185	46	6	133	208	2012
	2013	459	148	1	310	172	44	1	127	287	2013
Језеро	2009	14	6	-	8	30	9	5	16	-16	2009 Jezero
	2010	15	10	1	4	32	13	5	14	-17	2010
	2011	19	8	-	11	25	17	-	8	-6	2011
	2012	74	12	-	62	38	12	2	24	36	2012
	2013	22	6	1	15	22	5	1	16	0	2013
Калиновик	2009	32	6	-	26	47	5	-	42	-15	2009 Kalinovik
	2010	37	13	-	24	52	7	-	45	-15	2010
	2011	31	7	-	24	43	5	-	38	-12	2011
	2012	53	18	-	35	49	9	-	40	4	2012
	2013	34	13	-	21	38	5	-	33	-4	2013
Кнежево	2009	30	12	-	18	149	6	-	143	-119	2009 Kneževo
	2010	45	17	-	28	200	12	-	188	-155	2010
	2011	52	12	1	39	202	7	-	195	-150	2011
	2012	42	6	-	36	145	8	1	136	-103	2012
	2013	33	10	-	23	173	7	-	166	-140	2013
Козарска Дубица	2009	80	25	1	54	139	25	1	113	-59	2009 Kozarska Dubica
	2010	88	31	-	57	162	39	1	122	-74	2010 Dubica
	2011	75	28	-	47	172	38	-	134	-97	2011
	2012	96	36	1	59	140	36	-	104	-44	2012
	2013	101	31	1	69	149	30	-	119	-48	2013

5.3. УНУТРАШЊА МИГРАЦИОНА КРЕТАЊА ПО ОПШТИНАМА РЕПУБЛИКЕ СРПСКЕ
 INTERNAL MIGRATION BY MUNICIPALITY OF IMMIGRATION AND EMIGRATION, IN REPUBLIKA SRPSKA

(наставак—continued)

Општина	Број досељених у општина Републике Српске <i>Number of immigrants to municipalities of Republika Srpska</i>				Број одсељених из општина Републике Српске <i>Number of emigrants from municipalities of Republika Srpska</i>				Миграци- они салдо <i>Net migration</i>	Мunicipality	
	укупно <i>total</i>	из Федерације БиХ <i>from Federation of BiH</i>	из Брчко Дистрикта <i>from Brčko District</i>	из других општина РС <i>from other municipalities in RS</i>	укупно <i>total</i>	у Федерацију БиХ <i>to Federation of BiH</i>	у Брчко Дистрикт <i>to Brčko District</i>	у друге општине РС <i>to other municipalities in RS</i>			
	1	2	3	4	5	6	7	8	9 = 1-5		
Костајница	2009	34	6	1	27	35	3	-	32	-1	2009 <i>Kostajnica</i>
	2010	42	7	-	35	31	1	-	30	11	2010
	2011	40	15	-	25	37	10	-	27	3	2011
	2012	25	10	-	15	42	10	-	32	-17	2012
	2013	36	3	-	33	30	3	-	27	6	2013
Котор Варош	2009	87	32	-	55	168	62	-	106	-81	2009 <i>Kotor Varoš</i>
	2010	111	45	1	65	158	43	6	109	-47	2010
	2011	87	32	1	54	138	40	-	98	-51	2011
	2012	78	38	-	40	126	47	1	78	-48	2012
	2013	92	38	1	53	127	46	2	79	-35	2013
Крупа на Уни	2009	16	4	-	12	30	2	-	28	-14	2009 <i>Krupa na Uni</i>
	2010	18	9	-	9	26	1	-	25	-8	2010
	2011	9	2	-	7	9	2	-	7	0	2011
	2012	20	2	-	18	14	-	-	14	6	2012
	2013	19	5	-	14	14	1	-	13	5	2013
Купрес	2009	4	2	-	2	18	1	-	17	-14	2009 <i>Kupres</i>
	2010	7	6	-	1	5	1	-	4	2	2010
	2011	3	2	-	1	7	2	-	5	-4	2011
	2012	15	4	-	11	9	1	-	8	6	2012
	2013	7	2	-	5	12	1	-	11	-5	2013
Лакташи	2009	497	37	-	460	231	15	1	215	266	2009 <i>Laktaši</i>
	2010	555	36	-	519	292	23	4	265	263	2010
	2011	568	45	-	523	253	11	1	241	315	2011
	2012	426	39	-	387	287	14	1	272	139	2012
	2013	505	44	1	460	253	11	2	240	252	2013
Лопаре	2009	97	42	28	27	192	24	54	114	-95	2009 <i>Lopare</i>
	2010	146	53	56	37	195	22	51	122	-49	2010
	2011	109	28	41	40	163	19	30	114	-54	2011
	2012	98	21	39	38	170	18	27	125	-72	2012
	2013	116	37	49	30	142	19	25	98	-26	2013
Љубиње	2009	25	10	-	15	54	12	-	42	-29	2009 <i>Ljubinje</i>
	2010	29	8	-	21	38	13	-	25	-9	2010
	2011	13	6	-	7	36	9	-	27	-23	2011
	2012	18	7	-	11	28	11	-	17	-10	2012
	2013	8	3	-	5	21	3	-	18	-13	2013
Милићи	2009	83	51	1	31	121	54	1	66	-38	2009 <i>Milići</i>
	2010	83	38	2	43	121	29	3	89	-38	2010
	2011	78	35	1	42	82	29	-	53	-4	2011
	2012	172	126	2	44	120	33	2	85	52	2012
	2013	74	43	1	30	82	37	-	45	-8	2013

5.3. УНУТРАШЊА МИГРАЦИОНА КРЕТАЊА ПО ОПШТИНАМА РЕПУБЛИКЕ СРПСКЕ
INTERNAL MIGRATION BY MUNICIPALITY OF IMMIGRATION AND EMIGRATION, IN REPUBLIKA SRPSKA

(наставак-continued)

Општина	Број досељених у општине Републике Српске Number of immigrants to municipalities of Republika Srpska				Број одсељених из општина Републике Српске Number of emigrants from municipalities of Republika Srpska				Миграциони салдо Net migration	Municipality	
	укупно total	из Федерације БиХ from Federation of BiH	из Брчко Дистрикта from Brčko District	из других општина РС from other municipalities in RS	укупно total	у Федерацију БиХ to Federation of BiH	у Брчко Дистрикт to Brčko District	у друге општине РС to other municipalities in RS			
	1	2	3	4	5	6	7	8	9=1-5		
Модрича	2009	161	65	9	87	186	60	10	116	-25	2009 Modriča
	2010	183	69	6	108	195	79	12	104	-12	2010
	2011	186	77	6	103	191	58	12	121	-5	2011
	2012	194	74	12	108	164	48	12	104	30	2012
	2013	216	74	12	130	150	44	9	97	66	2013
Мркоњић Град	2009	81	20	-	61	164	25	5	134	-83	2009 Mrkonjić Grad
	2010	70	25	-	45	168	28	-	140	-98	2010
	2011	74	15	5	54	151	14	3	134	-77	2011
	2012	100	31	2	67	172	27	-	145	-72	2012
	2013	73	14	-	59	197	27	-	170	-124	2013
Невесиње	2009	174	130	1	43	161	103	1	57	13	2009 Nevesinje
	2010	151	106	-	45	179	121	-	58	-28	2010
	2011	116	76	-	40	120	82	-	38	-4	2011
	2012	119	87	-	32	171	63	1	107	-52	2012
	2013	92	59	-	33	127	81	1	45	-35	2013
Нови Град	2009	141	79	-	62	249	63	2	184	-108	2009 Novi Grad
	2010	149	85	-	64	238	78	2	158	-89	2010
	2011	125	58	1	66	255	99	5	151	-130	2011
	2012	139	78	4	57	223	71	-	152	-84	2012
	2013	123	62	1	60	234	76	2	156	-111	2013
Ново Горажде	2009	79	59	-	20	144	88	-	56	-65	2009 Novo Goražde
	2010	89	70	-	19	115	69	1	45	-26	2010
	2011	74	42	1	31	93	62	-	31	-19	2011
	2012	432	317	-	115	114	77	-	37	318	2012
	2013	80	58	-	22	160	132	-	28	-80	2013
Осмаци	2009	53	32	-	21	85	23	-	62	-32	2009 Osmaci
	2010	73	43	-	30	117	31	-	86	-44	2010
	2011	71	41	1	29	62	24	1	37	9	2011
	2012	266	198	-	68	105	31	6	68	161	2012
	2013	82	54	-	28	93	45	1	47	-11	2013
Оштра Лука	2009	78	53	-	25	73	13	-	60	5	2009 Oštra Luka
	2010	83	59	-	24	69	12	-	57	14	2010
	2011	80	56	-	24	77	15	-	62	3	2011
	2012	120	64	-	56	72	17	-	55	48	2012
	2013	49	32	-	17	86	18	1	67	-37	2013
Пале	2009	262	115	1	146	167	49	-	118	95	2009 Pale
	2010	286	116	-	170	201	52	-	149	85	2010
	2011	266	95	1	170	210	76	2	132	56	2011
	2012	207	83	6	118	249	64	3	182	-42	2012
	2013	258	106	4	148	194	55	1	138	64	2013

5.3. УНУТРАШЊА МИГРАЦИОНА КРЕТАЊА ПО ОПШТИНАМА РЕПУБЛИКЕ СРПСКЕ
 INTERNAL MIGRATION BY MUNICIPALITY OF IMMIGRATION AND EMIGRATION, IN REPUBLIKA SRPSKA

(наставак-continued)

Општина		Број досељених у општине Републике Српске Number of immigrants to municipalities of Republika Srpska				Број одсељених из општина Републике Српске Number of emigrants from municipalities of Republika Srpska				Миграциони салдо Net migration	Municipality
		укупно total	из Федерације БиХ from Federation of BiH	из Брчко Дистрикта from Brčko District	из других општина РС from other municipalities in RS	укупно total	у Федерацију БиХ to Federation of BiH	у Брчко Дистрикт to Brčko District	у друге општине РС to other municipalities in RS		
		1	2	3	4	5	6	7	8	9 = 1-5	
Пелагићево	2009	105	48	47	10	87	10	56	21	18	2009 Pelagićevo
	2010	110	20	84	6	56	7	37	12	54	2010
	2011	78	19	49	10	54	4	38	12	24	2011
	2012	123	38	65	20	91	15	54	22	32	2012
	2013	67	11	50	6	76	15	45	16	-9	2013
Петровац	2009	126	104	-	22	52	38	-	14	74	2009 Petrovac
	2010	141	120	-	21	65	48	-	17	76	2010
	2011	145	124	-	21	65	53	-	12	80	2011
	2012	109	90	-	19	54	46	-	8	55	2012
	2013	56	48	-	8	57	46	-	11	-1	2013
Петрово	2009	39	15	2	22	78	11	3	64	-39	2009 Petrovo
	2010	51	13	7	31	77	6	2	69	-26	2010
	2011	53	15	5	33	75	14	1	60	-22	2011
	2012	64	17	5	42	72	12	3	57	-8	2012
	2013	47	12	5	30	78	16	2	60	-31	2013
Приједор	2009	474	248	1	225	449	191	3	255	25	2009 Prijedor
	2010	493	286	2	205	505	189	1	315	-12	2010
	2011	430	228	9	193	452	186	3	263	-22	2011
	2012	476	268	2	206	466	185	6	275	10	2012
	2013	494	258	1	235	431	172	1	258	63	2013
Прњавор	2009	114	27	1	86	192	35	4	153	-78	2009 Prnjavor
	2010	188	42	2	144	237	37	3	197	-49	2010
	2011	151	28	-	123	207	32	-	175	-56	2011
	2012	185	34	3	148	209	24	1	184	-24	2012
	2013	194	43	-	151	192	28	-	164	2	2013
Рибник	2009	57	16	-	41	76	4	-	72	-19	2009 Ribnik
	2010	54	15	1	38	89	6	-	83	-35	2010
	2011	49	10	-	39	91	7	-	84	-42	2011
	2012	73	19	2	52	107	10	1	96	-34	2012
	2013	59	17	-	42	74	17	1	56	-15	2013
Рогатица	2009	97	58	-	39	147	68	-	79	-50	2009 Rogatica
	2010	141	86	-	55	143	57	2	84	-2	2010
	2011	108	61	-	47	123	57	-	66	-15	2011
	2012	232	185	-	47	176	96	-	80	56	2012
	2013	144	103	-	41	132	63	-	69	12	2013
Рудо	2009	23	12	-	11	51	34	-	17	-28	2009 Rudo
	2010	29	16	-	13	49	19	-	30	-20	2010
	2011	40	33	1	6	56	33	-	23	-16	2011
	2012	34	28	-	6	51	18	-	33	-17	2012
	2013	38	29	-	9	51	26	-	25	-13	2013

3. УНУТРАШЊА МИГРАЦИОНА КРЕТАЊА ПО ОПШТИНАМА РЕПУБЛИКЕ СРПСКЕ
INTERNAL MIGRATION BY MUNICIPALITY OF IMMIGRATION AND EMIGRATION, IN REPUBLIKA SRPSKA

(наставак-continued)

Општина	Врој досељених у општине Републике Српске Number of immigrants to municipalities of Republika Srpska				Врој одсељених из општине Републике Српске Number of emigrants from municipalities of Republika Srpska				Миграциони салдо Net migration	Municipality	
	укупно total	из Федерације БиХ from Federation of BiH	из Брчко Дистрикта from Brčko District	из других општина РС from other municipalities in RS	укупно total	у Федерацију БиХ to Federation of BiH	у Брчко Дистрикт to Brčko District	у друге општине РС to other municipalities in RS			
	1	2	3	4	5	6	7	8	9=1-5		
Соколац	2009	104	60	-	44	133	59	2	72	-29	2009 Sokolac
	2010	128	68	1	59	165	76	2	87	-37	2010
	2011	97	43	-	54	149	54	-	95	-52	2011
	2012	123	82	-	41	133	36	2	95	-10	2012
	2013	98	43	-	55	107	37	-	70	-9	2013
Србац	2009	71	12	1	58	113	4	1	108	-42	2009 Srbac
	2010	69	6	1	62	139	8	-	131	-70	2010
	2011	83	7	1	75	114	3	-	111	-31	2011
	2012	78	5	-	73	126	4	-	122	-48	2012
	2013	92	2	-	90	110	5	-	105	-18	2013
Сребреница	2009	158	122	-	36	283	166	2	115	-125	2009 Srebrenica
	2010	172	134	1	37	258	149	-	109	-86	2010
	2011	166	118	2	46	232	129	-	103	-66	2011
	2012	1 823	1 733	8	82	884	763	2	119	939	2012
	2013	180	142	1	37	577	472	1	104	-397	2013
Теслић	2009	184	124	4	56	194	61	-	133	-10	2009 Teslić
	2010	202	119	3	80	189	59	2	128	13	2010
	2011	163	96	6	61	242	85	2	155	-79	2011
	2012	159	89	1	69	170	58	-	112	-11	2012
	2013	149	89	2	58	212	72	-	140	-63	2013
Требиње	2009	258	106	1	151	187	74	1	112	71	2009 Trebinje
	2010	261	121	1	139	229	103	-	126	32	2010
	2011	252	136	3	113	212	88	1	123	40	2011
	2012	215	113	1	101	264	123	1	140	-49	2012
	2013	244	123	-	121	145	48	2	95	99	2013
Трново	2009	51	43	-	8	46	25	-	21	5	2009 Trnovo
	2010	25	11	-	14	47	29	-	18	-22	2010
	2011	42	25	-	17	35	17	-	18	7	2011
	2012	134	58	-	76	92	51	-	41	42	2012
	2013	18	6	-	12	34	13	-	21	-16	2013
Угљевик	2009	108	43	15	50	155	56	12	87	-47	2009 Ugljevik
	2010	150	55	18	77	163	46	11	106	-13	2010
	2011	128	21	23	84	164	42	8	114	-36	2011
	2012	202	80	8	114	165	49	3	113	37	2012
	2013	96	20	3	73	162	48	3	111	-66	2013
Фоча	2009	121	83	-	38	183	102	2	79	-62	2009 Foča
	2010	198	153	2	43	229	146	1	82	-31	2010
	2011	142	92	1	49	184	81	3	100	-42	2011
	2012	456	405	1	50	326	221	-	105	130	2012
	2013	156	117	-	39	191	108	2	81	-35	2013

5.3. УНУТРАШЊА МИГРАЦИОНА КРЕТАЊА ПО ОПШТИНАМА РЕПУБЛИКЕ СРПСКЕ
 INTERNAL MIGRATION BY MUNICIPALITY OF IMMIGRATION AND EMIGRATION, IN REPUBLIKA SRPSKA

(наставак—continued)

Општина		Врој досељених у општине Републике Српске Number of immigrants to municipalities of Republika Srpska				Врој одсељених из општина Републике Српске Number of emigrants from municipalities of Republika Srpska				Миграциони салдо Net migration	Municipality
		укупно total	из Федерације БиХ from Federation of BiH	из Врчко Дистрикта from Brčko District	из других општина РС from other municipalities in RS	укупно total	у Федерацију БиХ to Federation of BiH	у Врчко Дистрикт to Brčko District	у друге општине РС to other municipalities in RS		
		1	2	3	4	5	6	7	8	9 = 1-5	
Хан Пијесак	2009	32	13	-	19	50	15	-	35	-18	2009 Han Pijesak
	2010	50	21	-	29	44	17	-	27	6	2010
	2011	40	17	-	23	60	13	-	47	-20	2011
	2012	70	39	-	31	53	14	-	39	17	2012
	2013	31	13	-	18	48	15	1	32	-17	2013
Чајниче	2009	42	20	-	22	41	16	1	24	1	2009 Čajniče
	2010	52	37	-	15	80	45	-	35	-28	2010
	2011	33	23	-	10	57	29	-	28	-24	2011
	2012	100	90	-	10	81	44	-	37	19	2012
	2013	57	49	-	8	68	33	-	35	-11	2013
Челинац	2009	79	13	1	65	140	5	-	135	-61	2009 Čelinac
	2010	93	5	1	87	183	8	-	175	-90	2010
	2011	69	3	1	65	139	10	-	129	-70	2011
	2012	90	7	-	83	129	8	-	121	-39	2012
	2013	83	9	-	74	137	4	1	132	-54	2013
Шамац	2009	75	23	22	30	160	40	52	68	-85	2009 Šamac
	2010	138	54	46	38	157	39	47	71	-19	2010
	2011	118	34	42	42	113	31	31	51	5	2011
	2012	135	43	33	59	137	30	26	81	-2	2012
	2013	110	34	30	46	104	30	30	44	6	2013
Шековићи	2009	32	3	-	29	99	7	1	91	-67	2009 Šekovići
	2010	105	10	2	93	133	5	2	126	-28	2010
	2011	33	3	1	29	67	3	-	64	-34	2011
	2012	73	-	-	73	100	5	-	95	-27	2012
	2013	23	5	-	18	68	8	-	60	-45	2013
Шипово	2009	43	23	1	19	88	21	4	63	-45	2009 Šipovo
	2010	51	23	3	25	91	21	-	70	-40	2010
	2011	57	25	4	28	92	18	2	72	-35	2011
	2012	41	19	-	22	99	18	1	80	-58	2012
	2013	48	23	1	24	67	16	-	51	-19	2013
УКУПАН	2009									874	2009 TOTAL NET
МИГРАЦИОНИ	2010									1 229	2010 MIGRATION
САЛДО	2011									727	2011
	2012									3 440	2012
	2013									639	2013