



РЕПУБЛИКА СРПСКА
РЕПУБЛИЧКИ ЗАВОД ЗА СТАТИСТИКУ
REPUBLIKA SRPSKA
INSTITUTE OF STATISTICS

ДЕМОГРАФСКА СТАТИСТИКА

DEMOGRAPHIC STATISTICS

2024



СТАТИСТИЧКИ БИЛТЕН
STATISTICAL BULLETIN

ДЕМОГРАФСКА СТАТИСТИКА

DEMOGRAPHIC STATISTICS

2024

СТАТИСТИЧКИ БИЛТЕН / STATISTICAL BULLETIN

Бања Лука / Banja Luka
2024.

ИЗДАЈЕ: Републички завод за статистику, Република Српска, Бања Лука, Владике Платона бб
PUBLISHED BY: Republika Srpska Institute of Statistics, Banja Luka, Vladike Platona bb

ГЛАВНИ И ОДГОВОРНИ УРЕДНИК: Дарко Милуновић, директор
EDITOR IN CHIEF: Darko Milunović, Director

УРЕДНИК ИЗДАЊА: Жељко Асентић, в. д. помоћника директора
RELEASE EDITOR: Željko Asentić, Acting Assistant Director

НАЧЕЛНИК ОДЈЕЉЕЊА ЗА ДИСЕМИНАЦИЈУ: Владан Сибиновић
HEAD OF DISSEMINATION DIVISION: Vladan Sibinović

ПРИПРЕМА МАТЕРИЈАЛА: Драгана Мандић, Деан Арежина
PREPARED BY: Dragana Mandić, Dean Arežina

ГРАФИЧКА ПРИПРЕМА, ИЗРАДА ГРАФИКОНА И КОРИЦЕ: Владан Сибиновић, Александра Зец, Огњен Игњић
GRAPHIC DESIGN, GRAPHS AND COVERS: Vladan Sibinović, Ognjen Ignjić, Aleksandra Zec

ПРЕВОД: Јелена Кандић
TRANSLATION: Jelena Kandić



Линк за интерактивну веб карту / *Link to interactive web map*

ПРЕДГОВОР

FOREWORD

Билтен "Демографска статистика" публикација је Републичког завода за статистику Републике Српске на српском и енглеском језику, која на свеобухватан и систематичан начин приказује службене статистичке податке о становништву, прописане Статистичким програмом.

Републички завод за статистику Републике Српске у континуитету од 1996. године прикупља и обрађује, а од 1999. године и публикује податке демографске статистике.

У овом Билтену, подаци су обрађени и публиковани према мјесту сталног становања, у складу са дефиницијом међународних препорука.

У првом дијелу Билтена налазе се основни подаци и њима одговарајући аналитички показатељи природног кретања становништва за петогодишњи период посматрања 2019–2023.

Детаљни подаци о природном кретању становништва дати су за 2023. годину у другом дијелу овог Билтена.

У трећем дијелу Билтена дати су подаци о природном кретању становништва по градовима/општинама.

Подаци о унутрашњим миграционим кретањима по градовима/општинама дати су у посљедњем дијелу Билтена.

Податке из овог Билтена, у PDF и Excel формату, корисници могу преузети са сајта Републичког завода за статистику Републике Српске: www.rzs.rs.ba.

Изражавамо захвалност свим сарадницима који су учествовали у прикупљању, контроли, обради и припреми статистичких података и методолошких објашњења, те у уређивању, преводу и штампању овог Билтена.

Републички завод за статистику Републике Српске ће бити захвалан на свим примједбама и сугестијама које би могле да допринесу побољшању Билтена.

"Demographic Statistics" bulletin is a publication of the Republika Srpska Institute of Statistics, written both in Serbian and in English, providing a comprehensive and systematic overview of official statistical data on population, established by the Statistical Programme.

Demographic statistics data have been continuously collected and processed by the Institute since 1996, and published since 1999.

In this Bulletin, data were processed and published by place of permanent residence, in line with the definition of international recommendations.

The first section of the Bulletin contains basic data and corresponding analytical indicators of natural changes of population for the five-year period of observation, 2019–2023.

Detailed data on natural changes of population are given for the year 2023 in the second section of the Bulletin.

The third section of the Bulletin contains data on natural changes of population by city/municipality.

Data on internal migration by city/municipality are given in the last part of the Bulletin.

Data from this bulletin, in PDF and Excel, are available to users at the website of the Republika Srpska Institute of Statistics: www.rzs.rs.ba.

We would like to thank all those who participated in collecting, controlling, processing and preparing of statistical data and methodological explanations, as well as in editing, translating and printing of this Bulletin.

Republika Srpska Institute of Statistics will highly appreciate any remarks and suggestions that could improve our next Bulletin.

Дарко Милуновић
директор

Darko Milunović
Director



САДРЖАЈ CONTENTS

Предговор <i>Foreword</i>	3
Методолошка објашњења <i>Methodological explanations</i>	8
1. ОСНОВНИ ПОДАЦИ <i>BASIC DATA</i>	12
1.1. Основни подаци за Републику Српску, попис становништва, домаћинства и станова, 2013. <i>Basic data for Republika Srpska, Census of Population, Households and Dwellings, 2013</i>	12
1.2. Процјена становништва, према полу, петогодишњим старосним групама за Републику Српску <i>Population estimate, by sex and by five-year age groups for Republika Srpska</i>	12
2. ПРИРОДНА КРЕТАЊА <i>NATURAL CHANGES</i>	13
2.1. Становништво, рођења, умирања и бракови <i>Population, births, deaths and marriages</i>	13
2.2. Стопе рођења, умирања и бракова <i>Birth, death and marriage rates</i>	13
2.3. Живорођени према мјесецу рођења, дневни просјек и индекс дневног просјека <i>Live births by month, daily average and daily average index</i>	13
2.4. Живорођени према старости мајке <i>Live births by age of mother at childbirth</i>	14
2.5. Живорођени према реду рођења <i>Live births by birth order</i>	14
2.6. Живорођени према полу, мјесту порођаја и стручној помоћи при порођају <i>Live births by sex, place of birth and medical assistance at birth</i>	14
2.7. Просјечна старост мајке према реду рођења живорођене дјеце <i>Average age of mother at childbirth by order or live birth</i>	14
2.8. Живорођени ванбрачни према старости мајке <i>Live births outside marriage by age of mother at childbirth</i>	14
2.9. Живорођени ванбрачни према реду рођења <i>Live births outside marriage by birth order</i>	15
2.10. Мртворођени према полу, стопе мртворођених <i>Stillbirths by sex, stillbirth rates</i>	15
2.11. Мртворођени према старости мајке <i>Stillbirths by age of mother at childbirth</i>	15
2.12. Мртворођени према реду рођења <i>Stillbirths by birth order</i>	15
2.13. Умрли по мјесецима, дневни просјек и индекс дневног просјека <i>Deaths by month, daily average and daily average index</i>	16
2.14. Умрли према полу и старости <i>Deaths by sex and age</i>	16
2.15. Просјечна старост приликом умирања <i>Average age at death</i>	16
2.16. Умрли према полу и узроку смрти <i>Deaths by sex and cause of death</i>	17
2.17. Структура умрлих према полу и узроку смрти <i>Deaths structure by sex and cause of death</i>	18
2.18. Насилне смрти према полу и врсти насилне смрти <i>Violent deaths by sex and kind of violent death</i>	19
2.19. Структура насилних смрти према полу <i>Structure of violent deaths by sex</i>	19
2.20. Умрла одојчад према старости и полу <i>Infant deaths by age and sex</i>	20

	Страна Page
2.21. Умрла одојчад по полу, стопе смртности одојчади <i>Infant deaths by sex, infant mortality rates</i>	20
2.22. Очекивано трајање живота живорођене дјеце, према полу <i>Life expectancy of liveborn children, by sex</i>	20
2.23. Закључени бракови по мјесецима <i>Marriages by month</i>	21
2.24. Закључени бракови према старости младожење и неvjесте <i>Marriages by age of groom and bride</i>	21
2.25. Просјечна старост супружника при закључењу брака <i>Average age of spouses at marriage</i>	21
2.26. Закључени бракови према ранијем брачном стању младожење и неvjесте <i>Marriages by previous marital status of groom and bride</i>	22
2.27. Закључени бракови према реду брака младожење и неvjесте <i>Marriages by order of marriage of groom and bride</i>	22
2.28. Разведени бракови по мјесецима <i>Divorces by month</i>	23
2.29. Разведени бракови према старости мужа и жене <i>Divorces by age of husband and wife</i>	23
2.30. Просјечна старост мужа и жене при разводу брака <i>Average age of husband and wife at divorce</i>	23
2.31. Разведени бракови према трајању брака <i>Divorces by duration of marriage</i>	23
2.32. Разведени бракови према броју издржаване дјеце <i>Divorces by number of supported children</i>	24
2.33. Разведени бракови према лицу коме су додијељена дјеца <i>Divorces by the person given the custody of children</i>	24
3. ПРИРОДНА КРЕТАЊА СТАНОВНИШТВА У 2023. <i>NATURAL CHANGES OF POPULATION IN 2023</i>	29
РОЂЕЊА <i>BIRTHS</i>	29
3.1. Живорођени према полу, реду рођења и старости мајке, 2023. <i>Live births by sex, birth order and mother's age, 2023</i>	29
3.2. Живорођени према старости мајке и оца и реду рођења, 2023. <i>Live births by mother and father's age and birth order, 2023</i>	31
3.3. Живорођени према старости и брачности мајке и реду рођења дјетета, 2023. <i>Live births by mother's age and marital status and order of childbirth, 2023</i>	32
3.4. Живорођени према мјесту порођаја, стручној помоћи и брачности мајке, 2023. <i>Live births by place of birth, medical assistance and marital status of mother, 2023</i>	33
3.5. Живорођена брачна дјеца према трајању брака родитеља и реду брака мајке, 2023. <i>Live births in wedlock by duration of marriage of parents and order of marriage of mother, 2023</i>	33
3.6. Живорођени, ванбрачни према старости мајке и реду рођења, 2023 <i>Live births outside marriage by mother's age and birth order, 2023</i>	33
3.7. Живорођени према школској спреми мајке и оца, 2023. <i>Live births by educational attainment of mother and father, 2023</i>	34
3.8. Живорођени према активности мајке и оца, 2023. <i>Live births by mother and father's activity, 2023</i>	34
3.9. Живорођени према националној припадности мајке и реду рођења дјетета, 2023. <i>Live births by mother's ethnicity and order of childbirth, 2023</i>	35
3.10. Мртворођени према полу, реду рођења и старости мајке, 2023. <i>Stillbirths by sex, birth order and mother's age, 2023</i>	35

УМИРАЊА DEATHS	36
3.11. Умрли према полу и старости, 2023. Deaths by sex and age, 2023	36
3.12. Умрли према полу, старости и националној припадности, 2023. Deaths by sex, age and ethnicity, 2023	37
3.13. Умрли према полу, старости и брачном стању, 2023. Deaths by sex, age and marital status, 2023	37
3.14. Умрли према полу, старости и школској спреми, 2023. Deaths by sex, age and educational attainment, 2023	38
3.15. Умрли према полу, старости и узроку смрти, 2023. Deaths by sex, age and cause of death, 2023	39
3.16. Умрли према полу, школској спреми и узроку смрти, 2023. Deaths by sex, educational attainment and cause of death, 2023	41
3.17. Умрла одојчад према полу, старости и узроку смрти, 2023. Infant deaths by sex, age and cause of death, 2023.....	43
3.18. Умрла одојчад према полу, старости и старости мајке, 2023. Infant deaths by sex, age and mother's age, 2023.....	43
3.19. Умрла одојчад према брачности мајке и броју дјеце које је родила мајка умрлог одојчета, 2023. Infant deaths by marital status and number of children of infant's mother, 2023.....	44
3.20. Насилне смрти према полу и старости, 2023. Violent deaths by sex and age, 2023.....	44
3.21. Умрли услед несрећног случаја према полу, старости и спољном узроку смрти, 2023. Accidental deaths by sex, age and external cause of death, 2023.....	45
3.22. Умрли услед самоубиства према полу, старости и спољном узроку смрти, 2023. Suicide deaths by sex, age and external cause of death, 2023.....	46
3.23. Умрли услед убиства према полу, старости и спољном узроку смрти, 2023. Homicide deaths by sex, age and external cause of death, 2023	46
ЗАКЉУЧЕНИ БРАКОВИ MARRIAGES	47
3.24. Закључени бракови према старости младожење и неvjесте, 2023. Marriages by age of groom and bride, 2023.....	47
3.25. Закључени бракови према старости, ранијем брачном стању и реду брака младожење, 2023. Marriages by age, previous marital status and order of marriage of groom, 2023.....	48
3.26. Закључени бракови према старости, ранијем брачном стању и реду брака неvjесте, 2023. Marriages by age, previous marital status and order of marriage of bride, 2023.....	49
3.27. Закључени бракови према појединачним годинама старости и реду брака младожење и неvjесте, 2023. Marriages by single age and order of marriage of groom and bride, 2023.....	50
3.28. Закључени бракови према школској спреми младожење и неvjесте, 2023. Marriages by educational attainment of groom and bride, 2023.....	52
3.29. Закључени бракови према активности младожење и неvjесте, 2023. Marriages by activity of groom and bride, 2023.....	52
3.30. Закључени бракови према националној припадности младожење и неvjесте, 2023. Marriages by ethnicity of groom and bride, 2023.....	53
РАЗВЕДЕНИ БРАКОВИ DIVORCES	54
3.31. Разведени бракови према старости мужа и жене, 2023. Divorce by age of husband and wife, 2023.....	54
3.32. Разведени бракови према старости мужа и трајању брака, 2023. Divorces by husband's age and marriage duration at divorce, 2023.....	54
3.33. Разведени бракови према старости жене и трајању брака, 2023. Divorces by wife's age and marriage duration at divorce, 2023.....	55

	Страна Page
3.34. Разведени бракови према ранијем брачном стању мужа и жене, 2023. <i>Divorces by previous marital status of husband and wife, 2023.....</i>	56
3.35. Разведени бракови према реду брака мужа и жене, 2023. <i>Divorces by order of marriage of husband and wife, 2023.....</i>	56
3.36. Разведени бракови према броју издржаване дјеце и лицу коме су додијељена, 2023. <i>Divorces by number of supported children and person given the custody of children, 2023.....</i>	57
3.37. Разведени бракови према броју издржаване дјеце и трајању брака, 2023. <i>Divorces by number of supported children and marriage duration at divorce, 2023.....</i>	57
3.38. Разведени бракови према националној припадности мужа и жене, 2023. <i>Divorces by ethnicity of husband and wife, 2023.....</i>	57
4. ПРИРОДНО КРЕТАЊЕ ПО ГРАДОВИМА И ОПШТИНАМА <i>NATURAL CHANGES BY CITIES AND MUNICIPALITIES</i>	58
4.1. Становништво, рођења, умирања и бракови по градовима и општинама <i>Population, births, deaths and marriages by cities and municipalities</i>	58
5. МИГРАЦИЈЕ <i>MIGRATION</i>	65
5.1. Унутрашња миграциона кретања (досељени/одсељени) у Републици Српској <i>Internal migration (immigration/emigration) in Republika Srpska</i>	65
5.2. Унутрашња миграциона кретања у Републици Српској по старосним групама и полу <i>Internal migration of population in Republika Srpska by age and sex</i>	65
5.3. Унутрашња миграциона кретања по градовима/општинама Републике Српске <i>Internal migration by cities and municipalities of immigration and emigration in Republika Srpska</i>	67
КАРТЕ <i>MAPS</i>	73
Процјене становништва по градовима/општинама Републике Српске – средином 2023. године <i>Population estimates by city/municipality of Republika Srpska – 2023, mid-year</i>	74
Густина насељености по градовима/општинама Републике Српске, према процјени средином 2023. године <i>Population density by city/municipality of Republika Srpska, according to the estimates of 2023 – mid-year</i>	75
Процјене становништва, основни старосни континенти по градовима/општинама Републике Српске – средином 2023. године <i>Population estimates, main age contingents by city/municipality of Republika Srpska – 2023, mid-year</i>	76

МЕТОДОЛОШКА ОБЈАШЊЕЊА

METHODOLOGICAL EXPLANATIONS

Извор података

Извјештајне јединице прикупљања статистичких података о рођеним, умрлим и закљученим браковима су матични уреди, а о разведеним браковима су судови надлежни за разводе бракова.

Административни извор података за унутрашња миграциона кретања је Агенција за идентификациона документа, евиденцију и размјену података Босне и Херцеговине (IDDEEA).

Обухват података

Према правним прописима о вођењу матичних књига, случајеви рађања, смрти и закључења брака обавезно се уписују у матичне књиге подручја на коме су се десили, без обзира да ли лица, на која се односе, станују на том подручју.

Обрада података

Обрадом података о природном кретању становништва за 2023. годину обухваћена су сва методолошки прописана обиљежја.

Обрада података о унутрашњим миграционим кретањима обухвата сва лица која су извршила промјену пребивалишта.

Публиковање података

Подаци виталне статистике публиковани су у складу са међународним препорукама. У укупан број рођених, умрлих, вјенчаних и разведених, укључени су сви регистровани случајеви који су присутни на територији Републике Српске дуже од годину дана и одсутни краће од годину дана.

Подаци су публиковани према мјесту пребивалишта мајке рођеног дјетета, умрлог лица, односно младожење, а за разведене бракове према посљедњем заједничком пребивалишту.

Публиковање података о унутрашњим миграционим кретањима обухвата сва лица која су извршила промјену пребивалишта из једног града/општине у други град/општину.

Правни основ

Законска основа која регулише статистичка истраживања о становништву у Републици Српској заснива се на Закону о статистици ("Службени гласник Републике Српске", број 85/03) у коме је дефинисан Статистички програм ("Службени гласник Републике Српске", број 102/21) који осигурава производњу конзистентних и упоредивих статистичких података.

Програмом је предвиђено да се у оквиру статистике становништва спроводе годишња истраживања, а која се односе на: статистику рођених, статистику умрлих, статистику закључених бракова и статистику разведених бракова. Прикупљање података је мјесечно, а обрада података годишња. Прикупљање података за статистику унутрашњих миграционих кретања је годишње, у електронском облику, а обрада података је на годишњем нивоу.

Такође, за прикупљање и достављање статистичких података из области статистике становништва релевантни су: Закон о матичним књигама ("Службени гласник Републике Српске", број 111/09, 43/13, 66/18), Закон о држављанству Републике Српске ("Службени гласник Републике Српске", број 33/99, 17/00, 64/05, 58/09, 18/10, 59/14), Породични закон ("Службени гласник Републике Српске", број 54/02, 41/08, 63/14), Закон о здравственој заштити Републике Српске ("Службени гласник Републике Српске", број 106/09, 44/15), Закон о судовима и судској служби Републике Српске ("Службени гласник Републике Српске", број 111/04, 109/05, 37/06, 17/08, 119/08, 58/09, 116/09, 37/12, 44/15, 100/17), Закон о парничном поступку ("Службени гласник Републике Српске", број 58/03, 85/03, 74/05, 63/07, 49/09, 61/13, 109/21).

За статистичко истраживање о унутрашњим миграционим кретањима релевантан је Закон о пребивалишту и боравишту држављана БиХ ("Службени гласник БиХ", број 32/01, 56/08, 58/15).

Дефиниције и објашњења

У овом Билтену дате су краће дефиниције јединица посматрања и објашњења појединих обиљежја.

У статистици рођених. јединица посматрања је рођено, односно живорођено и мртворођено дијете. Живорођеним дјететом сматра се свако дијете које при рођењу дише и показује друге знакове живота као што су куцање срца, пулсирање пупчане врпце и несумњиво кретање вољних мишића. Ако дијете убрзо након порога умре, најприје се региструје као живорођено, а затим као умрло одојче.

Source of data

Reporting units for the collection of statistical data on births, deaths and marriages are registration offices, and for data on divorces reporting units are the courts in charge.

Administrative data source for internal migration is the Agency for Identification Documents, Registers and Data Exchange of Bosnia and Herzegovina (IDDEEA).

Data coverage

According to the legislation on registration, events of births, deaths and marriages are obligatory to be registered in the registers of the corresponding areas, irrespective of the residence of persons those events refer to.

Data processing

The processing of data on natural changes of population for 2023 covers all methodologically prescribed characteristics.

Processing of data on internal migration covers all persons who changed their place of residence.

Publishing of data

Vital statistics data are published in accordance with the international recommendations. The total number of births, deaths, marriages and divorces, includes all registered cases present on the territory of Republika Srpska for more than one year and those absent for a period shorter than one year.

The data are published by place of residence of the mother of a newborn, of the deceased or of the groom. For divorces, data are published by last common place of residence.

Publishing of data on internal migration covers all persons who changed their place of residence from one city/municipality to another.

Legal basis

Legal basis that regulates statistical surveys on population in Republika Srpska is the Law on Statistics ("Official Gazette of Republika Srpska", No 85/03) in which the Statistical Programme ("The Official Gazette of Republika Srpska", No. 102/21) is defined. This Programme ensures the production of consistent and comparable statistical data.

The Programme provides that population statistics conducts annual surveys on birth statistics, death statistics, marriage statistics and divorce statistics. Data collection is carried out monthly and data processing is done on an annual basis. Data on internal migration are collected annually, in electronic form, with the data processing being conducted annually as well.

For the collection and submission of statistical data in the field of population statistics the following are also relevant: Law on Population Registers ("The Official Gazette of Republika Srpska", No. 111/09, 43/13, 66/18), Law on Citizenship of Republika Srpska ("The Official Gazette of Republika Srpska", No. 33/99, 17/00, 64/05, 58/09, 18/10, 59/14), Family Law ("The Official Gazette of Republika Srpska", No. 54/02, 41/08, 63/14), Law on Health Care in Republika Srpska ("The Official Gazette of Republika Srpska", No. 106/09, 44/15), Law on Courts and Court Administration in Republika Srpska ("The Official Gazette of Republika Srpska", No. 111/04, 109/05, 37/06, 17/08, 119/08, 58/09, 116/09, 37/12, 44/15, 100/17), Law on Civil Procedure ("The Official Gazette of Republika Srpska", No. 58/03, 85/03, 74/05, 63/07, 49/09, 61/13, 109/21).

For the statistical activity on internal migration, the relevant law is The Law on Permanent and Temporary Residence of BiH Citizens ("The Official Gazette of BiH", No. 32/01, 56/08, 58/15).

Definitions and explanations

This Bulletin provides short definitions of the units of observation and explanations of certain characteristics.

In statistics of births, unit of observation is a newborn, i.e. live born and stillborn child. A live-born child is every child who breathes and exhibits other signs of life at birth, such as beating of the heart, pulsation of the umbilical cord, or definite movements of voluntary muscles. If a child dies shortly after the birth, it is first registered as a live-born and then as an infant death.

Од 2001. године, према препорукама Скупштине Свјетске здравствене организације и Међународног удружења гинеколога (FIGO) мртворођеним се сматра дијете рођено, односно извађено из тијела мајке, без икаквих знакова живота тј. ако није дисало нити показивало неки други знак живота, а ношено је дуже од 22 недеље (приближно шест мјесеци) и које има порођајну тежину 500 г и више. Изабивање мртвог плода, који је ношен мање од 22 недеље, сматра се побачајем (абортусом), без обзира на то да ли се ради о спонтаном или намјерном прекиду трудноће, и не региструје се у матичним књигама нити су ти подаци исказани у укупном броју мртворођених.

У статистици умрлих, јединица посматрања је свако умрло лице.

Умрлом одојчади сматрају се дјеца која су умрла прије навршене прве године живота.

У статистици закључених бракова, јединица посматрања је сваки законито закључени брак.

У статистици разведених бракова, јединица посматрања је сваки брак који је правоснажном пресудом надлежног суда разведен, поништен, односно проглашен неважећим.

У статистици унутрашњих миграционих кретања, јединица посматрања је свако лице које се преселило из:

- Републике Српске у ФБиХ и обрнуто,
- Републике Српске у Брчко Дистрикт и обрнуто,
- Једног града/општине у други град/општину унутар граница Републике Српске.

Процена становника

Подаци о укупном броју становника процијењени су на основу резултата пописа становништва спроведеног у октобру 2013. године, као и годишњих резултата обраде статистике природног и миграторног кретања становништва.

Подаци о становништву – према старости и полу, процијењени су на основу стања 30. септембра 2013. године (Попис становништва, домаћинства и станова у БиХ 2013.) и броја живорођених, умрлих, досељених и одсељених лица (подаци о унутрашњој миграцији у Републици Српској), дистрибуираних према календарској години рођења и полу, и то на нивоу градова/општина. Укупно процијењено становништво, по полу, у Републици Српској, представља збир укупног процијењеног становништва по градовима/општинама.

За израду ове процене коришћени су сљедећи подаци на нивоу градова/општина:

- Резултати Пописа на основу стања 30. септембра 2013. године, према полу и календарској години рођења,
- Резултати обраде статистике рођених, односно број живорођених према полу, у базној години, пријеписним и послјеписним годинама,
- Резултати обраде статистике умрлих, односно број умрлих према полу и календарској години рођења, у пописној, пријеписним и послјеписним годинама,
- Резултати обраде статистике унутрашњих миграционих кретања, и то: број досељених и одсељених, према полу и календарској години рођења, у пописној, пријеписним и послјеписним годинама.

Процена становништва средином године представља просјечан процијењен број становника посматране године.

Објашњење појединих обилежја

Старост

Подаци према старости исказују се према навршеним годинама живота. Старост се рачуна на основу датума рођења лица и датума када се случај десио.

У већини табела старост је исказана према појединачним годинама старости и у оквиру петогодишњих старосних група.

Свака старосна група обухвата лица која су навршила године живота унутар граница интервала. Тако су, на примјер, у групи од 15 до 19 година, обухваћена лица која имају 15 и више година, а још нису навршила 20 година живота.

Брак је законом уређена заједница живота жене и мушкарца.

Брак се сматра **разведеним** када судска пресуда о разводу брака постане правоснажна.

Брачно стање

Брачним се стањем сматра законски статус лица на које се догађаји односе. То значи да се ожењеним/удатим сматрају само она лица која су у тренутку дешавања, односно догађаја, налазила у браку закљученом у складу са одредбама Породичног закона, а разведеним лицима сматрају се лица чији је брак разведен правоснажном пресудом надлежног суда.

Since 2001, following the recommendations of the World Health Assembly and the International Federation of Gynecology and Obstetrics (FIGO), a still-born child is considered a child, born or taken out from a mother's body, who exhibits no signs of life, i.e. not breathing nor showing any other sign of life, where pregnancy lasted more than 22 weeks (approximately 6 lunar months) and weight at child-birth was 500 g or more. Expulsion of a dead fetus carried less than 22 weeks is considered a miscarriage (abortion), irrespective of being natural or intended. These cases are not registered in population registers, nor shown in the tables on stillborn.

In statistics of deaths, unit of observation is every deceased person.

Infant deaths are considered children who died before reaching one year of age.

In statistics of marriages, unit of observation is every marriage recognised by law.

In statistics of divorces, unit of observation is every marriage dissolved or cancelled by valid decision of the municipal court in charge.

In statistics of internal migrations, unit of observation is every person who moved from:

- Republika Srpska to FBiH and vice versa,
- Republika Srpska to Brčko District and vice versa,
- One city/municipality to another within the borders of Republika Srpska.

Population estimate

Data on the total population were estimated based on the results of the Census of Population, which was conducted in October 2013, and based on annual results of the processing of statistics on natural and migratory population movements.

Data on population by age and sex were estimated as on 30th September 2013 (Census of population, households and dwellings in BiH in 2013), based on the number of live births, deaths, immigrants and emigrants (data on internal migration in Republika Srpska), distributed by calendar year of birth and sex, at the city/municipality level. The total estimated population in Republika Srpska, by sex, represents the sum of estimates of total population per city/municipality.

For the production of this estimate, the following data at the city/municipality level were used:

- Results of the Census, 30th September 2013, by sex and calendar year of birth;
- Results of the processing of birth statistics, that is, the number of live births by sex in the base year and in the pre-Census and post-Census years,
- Results of the processing of mortality statistics, that is, the number of deaths by sex and by calendar year of birth, in the Census year and in the pre-Census and post-Census years,
- Results of the processing of internal migration statistics: number of immigrants and emigrants, by sex and calendar year of birth, in the Census year and in the pre-Census and post-Census years.

The mid-year population estimate represents the average estimated population in the observation year.

Explanation of certain attributes

Age

Data by age are shown by completed years of age. Age is calculated using the date of birth of a person and the date of event.

In most tables, age is shown by single years of age and by five-year age groups.

Each age group includes persons who completed the years put as limits of the interval. For example, the age group 15–19 years includes all persons who are 15 years old and older, but have not yet turned 20.

Marriage is a legally regulated community of a woman and a man.

A marriage is considered divorced at the time the court decision on divorce becomes legally binding.

Marital status

Marital status is the legal status of a person the events refer to. Married persons are those who are, at the moment of the event, legally married according to the provisions of the Family law. Divorced are persons whose marriage has been divorced by a valid court order from a competent court.

Лица чији је брак престао смрћу другог супружника сматрају се удовцем/удовицом, док се лица која никада нису ступила у брак сматрају нежењенима/неудатима. Подаци према брачном статусу се разврставају на сљедеће категорије: нежењен/неудата, ожењен/удата, удовац/удовица и разведен/разведена.

Националност

У складу са Уставом Босне и Херцеговине и Уставом Републике Српске, грађанима се гарантује слобода изражавања националне припадности. Податак о националној припадности добија се на основу слободног непосредног изјашњавања лица (приликом закључења, развода брака), док податак о националној припадности за мајку и оца (у случају рођења дјетета) и за умрло лице даје пријавилац рођења, односно пријавилац смртног случаја.

Уставом Босне и Херцеговине и Уставом Републике Српске, грађанин није дужан да се изјашњава о својој националној припадности.

Школска спрема

Под завршеном школском спремом подразумева се највиша завршена школа без обзира да ли је школска спрема стечена завршавањем неке редовне школе или школе која замијењује редовну школу, односно да ли је стечена полагањем испита у редовној школи или завршавањем неког курса за редовно школовање, којим се по важећим прописима признала одређена школа.

Подаци о школској спреми разврстани су према сљедећим групама: без школе, непотпуна основна школа, основна школа, средња школа, специјализација послје средње школе, виша школа, висока школа, магистериј и докторат.

Активност

По овом обилежју лица су разврстани на: лице које обавља занимање, лице које не обавља занимање, пензионер, лице које обавља послове у свом домаћинству, ученик или студент, лица са приходима од имовине, остало и непознато.

Трајање брака

У статистици рођења и статистици разведених бракова, трајање брака је изведено обилежје изражено у навршеним годинама трајања законске брачне заједнице.

Брачним дјететом се сматра оно дијете које је рођено у браку склопљеном према законским одредбама или је рођено у периоду од 300 дана након престанка брака.

Ред рођења дјетета

За одређивање реда рођења код живорођених и мртворођених, узимају се у обзир сва дјеца коју је мајка родила, без обзира да ли су рођена у браку или ван брака.

Мјесто порођаја и стручна помоћ код рођења

Сва дјеца, живорођена и мртворођена, према мјесту рођења сврставају се у двије групе: у здравственој установи и на другом мјесту.

Ако је порођај обављен уз помоћ доктора медицине или дипломиране бабице сматра се да је обављен „са стручном помоћи“.

У свим другим случајевима сматра се да је порођај обављен "без стручне помоћи".

Број издржаване дјеце рођене у овом браку

Код разведених бракова, у број издржаване дјеце рођене у овом браку, урачуната су дјеца разведених родитеља, која немају сопствених прихода за своје издржавање, без обзира гдје се та дјеца налазе и без обзира да ли ту дјецу издржавају родитељи или неко други. Ова дјеца су груписана према томе коме су додијељена у шест сљедећих група: мужу, жени, мужу и жени, другим лицима, установама и остале комбинације.

Узрок смрти

Узроком смрти сматрају се оне болести, болесна стања или повреде које имају за посљедицу смрт или су придонијеле смрти, као и околности несрећног случаја или насиља које су такве повреде проузроковале.

Узрок смрти утврђује љекар који је лијечио умрло, мртвозорник или обдуцент. За свако умрло лице љекар попуњава "Потврду о смрти" или се од пријавиоца тражи неки други документ (рјешење надлежног органа Министарства унутрашњих послова или судско рјешење).

Љекар који утврђује смрт, обавезан је да у "Потврди о смрти" наведе основни узрок смрти и то према Међународној класификацији болести, повреда и узрока смрти, Десета ревизија, која је обавезна за све чланице Свјетске здравствене организације.

Persons whose marriage has been terminated by death of a spouse are considered widowers/widows. Persons who have never been married are considered single persons. Data by marital status are classified as: single, married, widower/widow and divorced.

Ethnicity

According to the Constitution of Bosnia and Herzegovina and the Constitution of Republika Srpska, citizens are guaranteed freedom to express their ethnicity. Data on ethnicity is collected on the basis of free direct statement of a person (in cases of marriage, divorce, movement), while the data on ethnicity of mother and father (in case of childbirth) and the deceased are given by the person who reports the event of birth or death.

According to the Constitution of Bosnia and Herzegovina and the Constitution of Republika Srpska, citizens are not obliged to state their ethnicity.

Educational attainment

School completed is the highest level of completed education, irrespective of the level of education being attained by completing a regular school or an equivalent substitute school, i.e. the level of education being attained by passing the exams in regular school or completing a course for regular education by which, according to valid regulations, a respective school level is recognised.

Data on educational attainment are classified according to the following groups: without education, incomplete basic school, basic school, secondary school, post-secondary specialisation, non-university high school, university degree, master's degree and doctorate.

Activity

By this attribute, persons are classified into persons who perform an occupation, persons who do not perform an occupation, retired persons, persons who perform household chores, pupils or students, persons with income from property, other and unknown.

Duration of marriage

In statistics of births and divorces, marriage duration is a derived characteristic expressed in completed years of marriage duration.

A child born in a marriage is considered a child born in a marriage established by law or in a period of 300 days after the termination of a marriage.

Birth order

In establishing a birth order for live births and stillbirths, all children born by the mother are taken into account, irrespective of whether born in or outside marriage.

Place of birth and medical assistance at birth

All children, i.e. live births and stillbirths, are classified into two groups according to the place of birth: in medical facility and elsewhere.

If a child birth is done with the help of medical doctor or qualified midwife, it is considered to have been done "with medical assistance".

In all other cases, it is considered that a child birth was carried out "without medical assistance".

Number of supported children born in this marriage

In the number of supported children included are children (of divorced parents) who do not have their own income, irrespective of their residence and irrespective of whether these children are supported by parents or someone else. Those children are classified by person given the custody of children in six following groups: to husband, to wife, to husband and wife, to other persons, to institutions and other combinations.

Cause of death

Cause of death covers diseases, morbid conditions or injuries which either resulted in or contributed to death, as well as circumstances of the accident or violence which produced such injuries.

Cause of death is determined by the physician who treated the deceased, a coroner or a pathologist. For every deceased person, a physician fills out the "Death certificate", or the person who reported death is asked to present some other document (a decision made by an authorised organ of the Ministry of Internal Affairs or a court decision).

A physician who pronounces death is obliged to state the underlying cause of death in the "Death certificate", according to the International Classification of Diseases, Injuries and Causes of Death, Tenth Revision, which is obligatory for all members of the World Health Organisation.

Насилна смрт је свака она смрт која није настала због природних околности (болест, старост), него је ријеч о смрти насталој од повреда или тровања.

Умрли усљед насилних смрти груписани су, у односу на спољни узрок, у четири групе: умрли усљед несретног случаја, самоубиства, убиства и остало. Група остало односи се на повреде нанесене при легалним интервенцијама полиције и других извршилаца закона, укључујући и војску на дужности, повреде настале због ратних операција, компликације усљед медицинског и хирушког лијечења, као и догађаји са неутврђеним поријеклом насилне смрти.

Миграције представљају просторну покретљивост становништва.

Унутрашња миграциона кретања становништва Републике Српске подразумевају међуопштинска кретања унутар Републике Српске, међуентитетска кретања као и кретање између Републике Српске и Брчко Дистрикта.

Пребивалиште је град/општина или дистрикт у коме се држављанин настани са намјером да тамо стално живи.

Мигрант је лице које се из одређених личних разлога пресељава из једног мјеста у друго.

Поступак израде основних демографских показатеља

Процјена становништва

Процјена броја становника израђена је на основу резултата пописа становништва спроведеног у октобру 2013. године, као и годишњих резултата обраде статистике природног и миграционог кретања становништва.

Природни прираштај је разлика између броја живорођене дјеце и броја умрлих лица.

Стопа наталитета представља однос између броја живорођених и процијењеног броја становника у посматраној години.

Стопа укупног фертилитета означава просјечан број дјеце које ће жена родити до краја репродуктивног периода живота, уколико садашње старосно-специфичне стопе фертилитета остану исте.

Стопа морталитета представља однос између броја умрлих и процијењеног броја становника у посматраној години.

Стопа природног прираштаја представља разлику између стопе наталитета и стопе морталитета у посматраној години.

Стопа смртности одојчади представља однос између броја умрле дјеце до једне године старости на 1 000 живорођених у посматраној години.

Стопа мртворођења представља број мртворођених на 1 000 живорођених у посматраној години.

Очекивано (средње) трајање живота (ex) представља просјечно преостало трајање живота за лица одређене старости (0, 1, 5, ..., 85 и више година) и оно је најбољи показатељ здравственог стања становништва.

Просјечна старост мајке представља просјечну годину њене старости приликом рађања дјетета.

Просјечна старост младожење и невесте представља просјечне године старости приликом склапања брака.

Просјечна старост мужа и жене представља просјечне године старости приликом развода брака.

Стопа нупцијалитета представља однос између броја склопљених бракова и процијењеног броја становника у посматраној години.

Стопа диворцијалитета представља однос између броја разведених бракова и процијењеног броја становника у посматраној години.

Миграциони салдо становништва је разлика између броја досељеног и броја одсељеног становништва посматраног подручја у одређеном периоду.

ЗНАКОВИ

- нема појаве
- ... не располаже се податком
- ¹⁾ ознака за напомену у табели
- * исправљен податак

Violent death is any death not caused by natural circumstances (disease, old age) but by injuries or poisoning.

Regarding the external cause of death, violent deaths are classified into four groups: accidental deaths, suicides, homicides and other. The group "other" refers to injuries inflicted by legal interventions of the police and other law enforcement authorities, including the army on duty, injuries caused by war operations, complications caused by medical and surgical treatment, as well as cases of violent death with undetermined cause.

Migration is spatial movement of people.

Internal migration of population represents migration of persons between municipalities within the borders of Republika Srpska, migration between entities, as well as migration between Republika Srpska and Brčko District.

Place of permanent residence is a city/municipality or district where a citizen settles down with the intention to live there permanently.

Migrant is a person who for certain personal reasons migrates from one place to another.

Procedure of development of basic demographic indicators

Population estimate

Population estimate is done on the basis of results of the Census of Population carried out in 2013, as well as on the basis of the processing of statistics on natural changes of population and migration.

Natural increase represents the difference between number of live births and number of deaths.

Nativity rate represents the ratio between number of live births and population estimate in the referent year.

Total fertility rate means the average number of children that a woman will give birth to by the end of the reproductive period of her life, if the current age-specific fertility rates remain the same.

Mortality rate represents the ratio between number of deaths and population estimate in the referent year.

Natural increase rate represents the difference between natality and mortality rates in the referent year.

Infant mortality rate represents the number of deaths of children under one year of age per 1,000 live births in the referent year.

Stillbirth rate represents the number of stillbirths per 1,000 live births in the referent year.

(Average) life expectancy (ex) represents the average number of years of life remaining for persons of certain age (0, 1, 5... 85 years and over); it is the best indicator of the health status of the population.

Average age of mother represents the average age of mother at childbirth.

Average ages of groom and bride represent average years of age at marriage.

Average ages of husband and wife represent average years of age at divorce.

Nuptiality rate represents the ratio between number of marriages and estimated number of inhabitants in a referent year.

Divorciality rate represents the ratio between number of divorces and estimated number of inhabitants in a referent year.

Net migration of population is the difference between number of immigrants and emigrants of the observed area in a given period of time.

SYMBOLS

- no occurrence
- ... data not available
- ¹⁾ footnote
- * corrected data

1. ОСНОВНИ ПОДАЦИ BASIC DATA

1.1. ОСНОВНИ ПОДАЦИ ЗА РЕПУБЛИКУ СРПСКУ, ПОПИС СТАНОВНИШТВА, ДОМАЋИНСТАВА И СТАНОВА, 2013. BASIC DATA FOR REPUBLIKA SRPSKA, CENSUS OF POPULATION, HOUSEHOLDS AND DWELLINGS, 2013

Пол Sex	Укупно Total	0–14	15–64	65+	80+	Просјечна старост Average age
УКУПНО / TOTAL	1 170 342	164 807	805 146	200 389	37 131	41,72
Мушки / Male	571 812	84 520	403 696	83 596	13 473	40,32
Женски / Female	598 530	80 287	401 450	116 793	23 658	43,05

1.1. ОСНОВНИ ПОДАЦИ ЗА РЕПУБЛИКУ СРПСКУ, ПОПИС СТАНОВНИШТВА, ДОМАЋИНСТАВА И СТАНОВА, 2013. BASIC DATA FOR REPUBLIKA SRPSKA, CENSUS OF POPULATION, HOUSEHOLDS AND DWELLINGS, 2013

(наставак/continued)

Укупан број домаћинстава Total number of households	Број чланова домаћинстава Number of household members					просјечан број чланова домаћинства average number of household members
	један члан one member	два члана two members	три члана three members	четири члана four members	5 и више чланова five or more members	
408 825	91 300	107 130	79 155	72 771	58 469	2,85

1.2. ПРОЦЈЕНА СТАНОВНИШТВА, ПРЕМА ПОЛУ, ПЕТОГОДИШЊИМ СТАРОСНИМ ГРУПАМА ЗА РЕПУБЛИКУ СРПСКУ POPULATION ESTIMATE, BY SEX AND BY FIVE-YEAR AGE GROUPS FOR REPUBLIKA SRPSKA

Старосне групе Age groups	2019			2020			2021			2022			2023		
	укупно total	мушки male	женски female	укупно total	мушки male	женски female	укупно total	мушки male	женски female	укупно total	мушки male	женски female	укупно total	мушки male	женски female
УКУПНО TOTAL	1 142 495	558 093	584 402	1 136 274	557 422	578 852	1 128 309	555 675	572 634	1 120 236	551 376	568 860	1 114 819	548 577	566 242
0–4	46 989	24 499	22 490	46 766	24 479	22 287	46 576	24 423	22 153	46 394	24 217	22 177	46 147	23 999	22 148
5–9	51 849	26 577	25 272	50 140	25 854	24 286	48 911	25 415	23 496	47 796	24 939	22 857	47 158	24 722	22 436
10–14	54 340	27 877	26 463	54 624	28 034	26 590	54 566	28 047	26 519	54 372	27 994	26 378	53 554	27 598	25 956
15–19	56 767	29 150	27 617	55 722	28 881	26 841	54 747	28 452	26 295	54 069	27 885	26 184	53 967	27 755	26 212
20–24	68 958	35 339	33 619	66 540	34 373	32 167	63 880	33 368	30 512	60 901	31 825	29 076	58 214	30 356	27 858
25–29	65 048	33 871	31 177	65 512	34 543	30 969	66 061	35 138	30 923	67 370	35 717	31 653	69 206	36 534	32 672
30–34	75 240	38 358	36 882	73 246	37 631	35 615	71 716	37 332	34 384	69 610	36 548	33 062	66 524	35 177	31 347
35–39	80 574	40 861	39 713	80 317	41 043	39 274	79 502	40 838	38 664	78 304	40 243	38 061	76 909	39 611	37 298
40–44	80 242	40 907	39 335	80 441	41 041	39 400	80 230	41 042	39 188	79 978	40 886	39 092	80 073	40 887	39 186
45–49	75 535	38 510	37 025	76 443	39 083	37 360	77 843	39 882	37 961	78 709	40 248	38 461	79 140	40 480	38 660
50–54	80 297	40 006	40 291	77 704	38 950	38 754	75 293	37 942	37 351	74 238	37 552	36 686	74 038	37 583	36 455
55–59	87 300	42 309	44 991	85 566	41 653	43 913	83 859	40 953	42 906	81 717	39 976	41 741	79 564	39 073	40 491
60–64	88 926	42 038	46 888	87 281	41 310	45 971	86 008	40 805	45 203	85 329	40 478	44 851	84 540	40 122	44 418
65–69	81 485	37 464	44 021	83 151	38 322	44 829	84 343	38 861	45 482	83 893	38 556	45 337	82 695	37 948	44 747
70–74	56 623	24 642	31 981	61 635	26 890	34 745	64 407	28 106	36 301	66 323	28 924	37 399	69 035	30 177	38 858
75–79	42 470	17 180	25 290	39 518	16 062	23 456	38 179	15 574	22 605	39 578	16 145	23 433	42 332	17 324	25 008
80–84	32 745	12 494	20 251	33 481	12 843	20 638	33 203	12 753	20 450	31 802	12 190	19 612	30 426	11 640	18 786
85–89	13 503	4 782	8 721	14 165	5 019	9 146	14 615	5 205	9 410	15 255	5 438	9 817	16 153	5 820	10 333
90+	3 604	1 229	2 375	4 022	1 411	2 611	4 370	1 539	2 831	4 598	1 615	2 983	5 144	1 771	3 373

2. ПРИРОДНА КРЕТАЊА NATURAL CHANGES

2.1. СТАНОВНИШТВО, РОЂЕЊА, УМИРАЊА И БРАКОВИ POPULATION, BIRTHS, DEATHS AND MARRIAGES

	Број становника (процјена) Population (estimated)			Рођени Births				Умрли Deaths			Умрла одојчад Infant deaths	Природни прираштај Natural increase	Бракови Marriages	
	укупно total	мушки male	женски female	живорођени live births			мртво- рођени still births	укупно total	мушки male	женски female			склоп- љени married	разве- дени divorced
				укупно total	мушки male	женски female								
2019	1 142 495	558 093	584 402	9 274	4 907	4 367	13	15 081	7 753	7 328	15	-5 807	5 822	920
2020	1 136 274	557 422	578 852	9 161	4 792	4 369	15	16 582	8 613	7 969	43	-7 421	4 168	948
2021	1 128 309	555 675	572 634	9 274	4 754	4 520	18	19 002	9 943	9 059	17	-9 728	5 530	1 017
2022	1 120 236	551 376	568 860	9 118	4 648	4 470	24	16 263	8 469	7 794	40	-7 145	5 527	965
2023	1 114 819	548 577	566 242	9 309	4 849	4 460	20	13 508	6 978	6 530	27	-4 199	5 471	974

2.2. СТОПЕ РОЂЕЊА, УМИРАЊА И БРАКОВА BIRTH, DEATH AND MARRIAGE RATES

	Број становника (процјена) Population (estimated)			Рођени Births				Стопа укупног фертилитета Total fertility rate	Умрли Deaths				Природни прираштај Natural increase	Бракови Marriages	
	укупно total	мушки male	женски female	живорођени live births			мртво- рођени still births		укупно total	мушки male	женски female	одојчад infants		склоп- љени married	разве- дени divorced
				укупно total	мушки male	женски female									
2019	1 142 495	558 093	584 402	8,1	8,8	7,5	1,4	1,34	13,2	13,9	12,5	1,6	-5,1	5,1	0,8
2020	1 136 274	557 422	578 852	8,1	8,6	7,5	1,6	1,38	14,6	15,5	13,8	4,7	-6,5	3,7	0,8
2021	1 128 309	555 675	572 634	8,2	8,5	7,9	1,9	1,41	16,8	17,9	15,8	1,8	-8,6	4,9	0,9
2022	1 120 236	551 376	568 860	8,1	8,4	7,9	2,6	1,41	14,5	15,4	13,7	4,4	-6,4	4,9	0,9
2023	1 114 819	548 577	566 242	8,4	8,8	7,9	2,1	1,45	12,1	12,7	11,5	2,9	-3,7	4,9	0,9

2.3. ЖИВОРОЂЕНИ ПРЕМА МЈЕСЕЦУ РОЂЕЊА, ДНЕВНИ ПРОСЈЕК И ИНДЕКС ДНЕВНОГ ПРОСЈЕКА LIVE BIRTHS BY MONTH, DAILY AVERAGE AND DAILY AVERAGE INDEX

	Укупно Total	Јануар January	Фебруар February	Март March	Април April	Мај May	Јун June	Јул July	Август August	Септембар September	Октобар October	Новембар November	Децембар December
2019	9 274	835	686	731	721	768	758	876	851	827	820	692	709
2020	9 161	808	695	627	762	689	824	940	848	876	804	690	598
2021	9 274	703	718	752	722	732	729	768	759	908	891	822	770
2022	9 118	738	709	758	684	695	766	843	808	840	786	750	741
2023	9 309	841	731	740	686	727	793	843	859	844	766	762	717

ДНЕВНИ ПРОСЈЕК DAILY AVERAGE

2019	25,4	26,9	24,5	23,6	24,0	24,8	25,3	28,3	27,5	27,6	26,5	23,1	22,9
2020	25,0	26,1	23,9	20,2	25,4	22,2	27,5	30,3	27,3	29,2	25,9	23,0	19,3
2021	25,4	22,7	25,6	24,3	24,1	23,6	24,3	24,8	24,5	30,3	28,7	27,4	24,8
2022	25,0	23,8	25,3	24,5	22,8	22,4	25,5	27,2	26,1	28,0	25,4	25,0	23,9
2023	25,5	27,1	26,1	23,9	22,9	23,5	26,4	27,2	27,7	28,1	24,7	25,4	23,1

ИНДЕКС ДНЕВНОГ ПРОСЈЕКА (БАЗА 100 = ДНЕВНИ ГОДИШЊИ ПРОСЈЕК) DAILY AVERAGE INDEX (BASE 100 = DAILY ANNUAL AVERAGE)

2019	100,0	105,9	91,1	96,3	101,7	103,3	102,0	111,9	97,2	100,4	96,0	87,2	99,1
2020	100,0	104,4	95,6	80,8	101,6	88,8	110,0	121,2	109,2	116,8	103,6	92,0	77,2
2021	100,0	89,3	101,0	95,5	94,8	93,0	95,7	97,5	96,4	119,2	113,2	107,9	97,8
2022	100,0	95,3	101,4	97,9	91,3	89,7	102,2	108,9	104,3	112,1	101,5	100,1	95,7
2023	100,0	106,3	102,4	93,7	89,8	92,2	103,5	106,7	108,6	110,2	96,9	99,6	90,6

2.4. ЖИВОРОЂЕНИ ПРЕМА СТАРОСТИ МАЈКЕ
LIVE BIRTHS BY AGE OF MOTHER AT CHILDBIRTH

	Укупно Total	<15	15–19	20–24	25–29	30–34	35–39	40–44	45–49	50+
2019	9 274	1	223	1 745	2 764	2 873	1 414	236	18	-
2020	9 161	2	216	1 602	2 894	2 768	1 413	254	12	-
2021	9 274	-	208	1 676	2 909	2 813	1 361	289	18	-
2022	9 118	2	197	1 509	2 921	2 742	1 457	271	19	-
2023	9 309	-	179	1 421	3 110	2 734	1 504	317	42	2

2.5. ЖИВОРОЂЕНИ ПРЕМА РЕДУ РОЂЕЊА
LIVE BIRTHS BY BIRTH ORDER

	Укупно Total	Прво First	Друго Second	Треће Third	Четврто Fourth	Пето и више Fifth and more	Непознато Unknown
2019	9 274	4 398	3 289	1 229	248	110	-
2020	9 161	4 616	3 022	1 159	264	100	-
2021	9 274	5 140	2 756	1 062	226	90	-
2022	9 118	4 092	3 299	1 311	300	116	-
2023	9 309	4 206	3 189	1 389	391	134	-

2.6. ЖИВОРОЂЕНИ ПРЕМА ПОЛУ, МЈЕСТУ ПОРОЂАЈА И СТРУЧНОЈ ПОМОЋИ ПРИ ПОРОЂАЈУ
LIVE BIRTHS BY SEX, PLACE OF BIRTH AND MEDICAL ASSISTANCE AT BIRTH

	Укупно Total	Мушки Male	Женски Female	Мјесто порођаја Place of birth				Стручна помоћ при порођају Medical assistance at birth			
				укупно total	здравствена установа medical facility	друго мјесто elsewhere	непознато unknown	укупно total	са стручном помоћи medically assisted	без стручне помоћи without medical assistance	непознато unknown
2019	9 274	4 907	4 367	9 274	9 264	10	-	9 274	9 272	2	-
2020	9 161	4 792	4 369	9 161	9 145	16	-	9 161	9 161	-	-
2021	9 274	4 754	4 520	9 274	9 263	11	-	9 274	9 274	-	-
2022	9 118	4 648	4 470	9 118	9 099	19	-	9 118	9 118	-	-
2023	9 309	4 849	4 460	9 309	9 309	-	-	9 309	9 309	-	-

2.7. ПРОСЈЕЧНА СТАРОСТ МАЈКЕ ПРЕМА РЕДУ РОЂЕЊА ЖИВОРОЂЕНЕ ДЈЕЦЕ
AVERAGE AGE OF MOTHER AT CHILDBIRTH BY ORDER OR LIVE BIRTH

	Укупно Total	Прво First	Друго Second	Треће Third	Четврто Fourth	Пето и више Fifth and more
2019	29,3	27,8	29,9	31,9	33,1	33,0
2020	29,4	27,9	30,2	31,8	33,3	33,7
2021	29,3	28,2	30,1	31,8	32,7	32,8
2022	29,5	27,7	30,2	32,2	33,1	34,2
2023	29,8	28,1	30,4	32,1	32,8	33,1

2.8. ЖИВОРОЂЕНИ ВАНБРАЧНИ ПРЕМА СТАРОСТИ МАЈКЕ
LIVE BIRTHS OUTSIDE MARRIAGE BY AGE OF MOTHER AT CHILDBIRTH

	Укупно Total	<15	15–19	20–24	25–29	30–34	35–39	40–44	45–49	50+
2019	1 642	1	100	341	415	451	257	76	1	-
2020	1 474	2	104	299	382	367	257	58	5	-
2021	1 496	-	97	327	392	346	254	77	3	-
2022	1 365	2	93	264	346	347	242	67	4	-
2023	1 627	-	77	276	448	436	283	97	9	1

2.9. ЖИВОРОЂЕНИ ВАНБРАЧНИ ПРЕМА РЕДУ РОЂЕЊА
 LIVE BIRTHS OUTSIDE MARRIAGE BY BIRTH ORDER

	Укупно <i>Total</i>	Прво <i>First</i>	Друго <i>Second</i>	Треће <i>Third</i>	Четврто <i>Fourth</i>	Пето и више <i>Fifth and more</i>	Непознато <i>Unknown</i>
2019	1 642	999	385	159	55	44	-
2020	1 474	946	327	117	54	30	-
2021	1 496	918	382	142	31	23	-
2022	1 365	750	380	146	50	39	-
2023	1 627	960	377	180	66	44	-

 2.10. МРТВОРОЂЕНИ ПРЕМА ПОЛУ, СТОПЕ МРТВОРОЂЕНИХ
 STILL BIRTHS BY SEX, STILL BIRTH RATES

	Укупно <i>Total</i>	Мушки <i>Male</i>	Женски <i>Female</i>	Мртворођени на 1 000 живорођених <i>Still births per 1,000 livebirths</i>
2019	13	4	9	1,4
2020	15	11	4	1,6
2021	18	9	9	1,9
2022	24	13	11	2,6
2023	20	11	9	2,1

 2.11. МРТВОРОЂЕНИ ПРЕМА СТАРОСТИ МАЈКЕ
 STILL BIRTHS BY AGE OF MOTHER AT CHILDBIRTH

	Укупно <i>Total</i>	<15	15–19	20–24	25–29	30–34	35–39	40–44	45–49	50+
2019	13	-	-	-	5	2	3	3	-	-
2020	15	-	-	3	5	5	1	1	-	-
2021	18	-	1	2	4	7	2	2	-	-
2022	24	-	2	3	6	6	3	4	-	-
2023	20	-	1	3	6	6	2	-	2	-

 2.12. МРТВОРОЂЕНИ ПРЕМА РЕДУ РОЂЕЊА
 STILL BIRTHS BY BIRTH ORDER

	Укупно <i>Total</i>	Прво <i>First</i>	Друго <i>Second</i>	Треће <i>Third</i>	Четврто <i>Fourth</i>	Пето и више <i>Fifth and more</i>	Непознато <i>Unknown</i>
2019	13	9	2	2	-	-	-
2020	15	10	3	2	-	-	-
2021	18	6	7	1	2	2	-
2022	24	8	11	3	2	-	-
2023	20	10	5	3	1	1	-

2.13. УМРЛИ ПО МЈЕСЕЦИМА, ДНЕВНИ ПРОСЈЕК И ИНДЕКС ДНЕВНОГ ПРОСЈЕКА
DEATHS BY MONTH, DAILY AVERAGE AND DAILY AVERAGE INDEX

	Укупно Total	Јануар January	Фебруар February	Март March	Април April	Мај May	Јун June	Јул July	Август August	Септембар September	Октобар October	Новембар November	Децембар December
2019	15 081	1 606	1 466	1 399	1 268	1 235	1 123	1 143	1 138	1 060	1 223	1 170	1 250
2020	16 582	1 398	1 366	1 298	1 167	1 186	1 180	1 240	1 186	1 104	1 380	2 252	1 825
2021	19 002	1 776	1 393	1 868	1 979	1 554	1 316	1 176	1 202	1 564	1 911	1 883	1 380
2022	16 263	2 248	1 989	1 481	1 251	1 251	1 137	1 216	1 244	1 163	1 152	1 130	1 001
2023	13 508	1 489	1 166	1 238	1 122	1 115	1 063	1 113	1 010	980	1 125	1 093	994

ДНЕВНИ ПРОСЈЕК
DAILY AVERAGE

2019	41,3	51,8	52,4	45,1	42,3	39,8	37,4	36,9	36,7	35,3	39,5	39,0	40,3
2020	45,3	45,1	47,1	41,9	38,9	38,3	39,3	40,0	38,3	36,8	44,5	75,1	58,9
2021	52,1	57,3	49,8	60,3	66,0	50,1	43,9	37,9	38,8	52,1	61,6	62,8	44,5
2022	44,6	72,5	71,0	47,8	41,7	40,4	37,9	39,2	40,1	38,8	37,2	37,7	32,3
2023	37,0	48,0	41,6	39,9	37,4	36,0	35,4	35,9	33,7	32,7	36,3	36,4	32,1

ИНДЕКС ДНЕВНОГ ПРОСЈЕКА (БАЗА 100 = ДНЕВНИ ГОДИШЊИ ПРОСЈЕК)
DAILY AVERAGE INDEX (BASE 100 = DAILY ANNUAL AVERAGE)

2019	100,0	125,4	101,2	86,1	93,8	94,1	94,0	98,7	99,5	96,2	111,9	98,7	103,3
2020	100,0	99,6	104,0	92,5	85,9	84,5	86,8	88,3	84,5	81,2	98,2	165,8	130,0
2021	100,0	110,0	95,5	115,7	126,6	96,2	84,2	72,8	74,4	100,1	118,3	120,5	85,4
2022	100,0	162,8	98,0	67,3	87,3	96,8	93,9	103,5	102,3	96,6	95,9	101,4	85,7
2023	100,0	129,7	112,4	107,8	101,1	97,3	95,7	97,0	91,1	88,4	98,1	98,4	86,8

2.14. УМРЛИ ПРЕМА ПОЛУ И СТАРОСТИ
DEATHS BY SEX AND AGE

	Укупно Total	0-4	5-9	10-14	15-19	20-24	25-29	30-34	35-39	40-44	45-49	50-54	55-59	60-64	65-69	70-74	75-79	80-84	85+
2019																			
свега / all	15 081	20	6	3	20	39	28	46	86	136	207	412	711	1 220	1 630	1 788	2 295	3 260	3 174
мушки / male	7 753	10	4	2	14	30	22	35	59	100	144	276	499	829	1 019	1 047	1 130	1 372	1 161
женски / female	7 328	10	2	1	6	9	6	11	27	36	63	136	212	391	611	741	1 165	1 888	2 013
2020																			
свега / all	16 582	51	2	8	9	24	28	43	71	147	219	431	749	1 252	1 826	2 102	2 379	3 540	3 701
мушки / male	8 613	25	1	7	7	20	22	25	54	106	164	296	525	868	1 238	1 227	1 200	1 498	1 330
женски / female	7 969	26	1	1	2	4	6	18	17	41	55	135	224	384	588	875	1 179	2 042	2 371
2021																			
свега / all	19 002	20	3	12	8	22	27	55	93	154	248	444	885	1 431	2 264	2 668	2 573	3 901	4 194
мушки / male	9 943	12	2	10	7	18	18	39	67	105	181	306	628	986	1 430	1 591	1 286	1 673	1 584
женски / female	9 059	8	1	2	1	4	9	16	26	49	67	138	257	445	834	1 077	1 287	2 228	2 610
2022																			
свега / all	16 263	46	6	7	19	26	30	39	72	153	223	389	776	1 126	1 800	2 255	2 207	3 344	3 745
мушки / male	8 469	33	2	4	15	18	27	31	48	111	162	279	545	757	1 159	1 337	1 095	1 416	1 430
женски / female	7 794	13	4	3	4	8	3	8	24	42	61	110	231	369	641	918	1 112	1 928	2 315
2023																			
свега / all	13 508	31	2	2	12	21	25	42	76	122	188	319	591	970	1 558	1 938	1 818	2 472	3 321
мушки / male	6 978	18	1	1	8	17	22	32	56	80	128	226	432	659	1 002	1 172	871	1 047	1 206
женски / female	6 530	13	1	1	4	4	3	10	20	42	60	93	159	311	556	766	947	1 425	2 115

2.15. ПРОСЈЕЧНА СТАРОСТ ПРИЛИКОМ УМИРАЊА
AVERAGE AGE AT DEATH

	2019	2020	2021	2022	2023
УКУПНО / TOTAL	74,52	74,8	74,79	74,83	74,89
Мушки / Male	71,72	71,96	72,17	72,08	72,00
Женски / Female	77,48	77,87	77,66	77,82	77,98

2.16. УМРЛИ ПРЕМА ПОЛУ И УЗРОКУ СМРТИ
 DEATHS BY SEX AND CAUSE OF DEATH

Узрок смрти Cause of death	2019			2020			2021			2022			2023		
	свега all	мушки male	женски female	свега all	мушки male	женски female	свега all	мушки male	женски female	свега all	мушки male	женски female	свега all	мушки male	женски female
УКУПНО / TOTAL	15 081	7 753	7 328	16 582	8 613	7 969	19 002	9 943	9 059	16 263	8 469	7 794	13 508	6 978	6 530
Инфективне и паразитне болести / Infectious and parasitic diseases (A00–B99)	200	119	81	162	87	75	140	86	54	211	115	96	188	105	83
Неоплазме / Neoplasms (C00–D48)	2 891	1 705	1 186	2 719	1 622	1 097	2 623	1 558	1 065	2 635	1 519	1 116	2 630	1 542	1 088
Болести крви и крвотворних органа и неки поремећаји имуног система / Diseases of the blood and blood-forming organs and certain disorders involving the immune mechanism (D50–D89)	24	8	16	27	12	15	22	7	15	28	9	19	17	10	7
Болести жлијезда са унутрашњим лучењем, исхране и метаболизма / Endocrine, nutritional and metabolic diseases (E00–E88)	604	261	343	825	340	485	921	387	534	994	435	559	904	407	497
Душевни поремећаји и поремећаји понашања / Mental and behavioural disorders (F00–F99)	72	50	22	72	43	29	107	63	44	132	94	38	102	64	38
Болести нервног система и органа чула / Diseases of the nervous system and sense organs (G00–H95)	165	84	81	188	91	97	173	100	73	168	90	78	157	78	79
Болести циркулаторног система / Diseases of the circulatory system (I00–I99)	7 473	3 440	4 033	7 602	3 452	4 150	7 217	3 261	3 956	6 791	3 175	3 616	6 051	2 785	3 266
Болести респираторног система / Diseases of the respiratory system (J00– J99)	596	338	258	631	377	254	640	369	271	567	311	256	586	337	249
Болести дигестивног система / Diseases of the digestive system (K00–K92)	419	239	180	438	269	169	400	244	156	460	286	174	457	267	190
Болести коже и поткожног ткива / Diseases of the skin and subcutaneous tissue (L00–L98)	23	7	16	30	13	17	33	12	21	31	13	18	45	18	27
Болести мишићно-коштаног система и везивног ткива / Diseases of the musculo- skeletal system and connective tissue (M00–M99)	13	4	9	28	7	21	8	5	3	24	11	13	13	4	9
Болести генитоуринарног система / Diseases of the genitourinary system (N00–N98)	195	104	91	221	113	108	197	107	90	254	129	125	310	157	153
Трудноћа, порођај и пуерперијум / Pregnancy, childbirth and the puerperium (O00–O99)	-	-	-	3	-	3	-	-	-	1	-	1	-	-	-
Одређена стања настала у перинаталном периоду / Certain conditions originating in perinatal period (P00–P96)	11	6	5	34	16	18	9	5	4	19	12	7	14	9	5
Конгениталне аномалије, деформације и хромосомне ненормалности / Congenital malformations, deformations and chromosomal abnormalities (Q00–Q99)	4	-	4	6	3	3	5	5	-	13	11	2	7	5	2
Симптоми, знакови и ненормални клинички и лабораторијски налази, некласификовани на другом мјесту / Symptoms, signs and abnormal clinical and laboratory findings, not elsewhere classified (R00–R99)	1 961	1 048	913	1 599	834	765	2 213	1 187	1 026	2 158	1 167	991	1 431	768	663
Повреде, тровања и посљедице дјеловања спољних фактора / Injuries, poisoning and consequences of external causes (S00–T98)	430	340	90	405	304	101	448	334	114	465	338	127	434	318	116
Шифре за посебне наміјене / Codes for special purposes (U00–U85)	-	-	-	1 592	1 030	562	3 846	2 213	1 633	1 312	754	558	162	104	58

2.17. СТРУКТУРА УМРЛИХ ПРЕМА ПОЛУ И УЗРОКУ СМРТИ
DEATHS STRUCTURE BY SEX AND CAUSE OF DEATH

Узрок смрти Cause of death	2019		2020		2021		2022		2023		%
	мушки male	женски female	мушки male	женски female	мушки male	женски female	мушки male	женски female	мушки male	женски female	
УКУПНО / TOTAL	100,0	100,0	100,0	100,0	100,0	100,0	100,0	100,0	100,0	100,0	100,0
Инфективне и паразитне болести / Infectious and parasitic diseases (A00–B99)	1,5	1,1	1,0	0,9	0,9	0,6	1,4	1,2	1,5	1,3	
Неоплазме / Neoplasms (C00–D48)	22,0	16,2	18,8	13,8	15,7	11,8	17,9	14,3	22,1	16,7	
Болести крви и крвотворних органа и неки поремећаји имуног система / Diseases of the blood and blood-forming organs and certain disorders involving the immune mechanism (D50–D89)	0,1	0,2	0,1	0,2	0,1	0,2	0,1	0,2	0,1	0,1	
Болести жлијезда са унутрашњим лучењем, исхране и метаболизма / Endocrine, nutritional and metabolic diseases (E00–E88)	3,4	4,7	3,9	6,1	3,9	5,9	5,1	7,2	5,8	7,6	
Душевни поремећаји и поремећаји понашања / Mental and behavioural disorders (F00–F99)	0,6	0,3	0,5	0,4	0,6	0,5	1,1	0,5	0,9	0,6	
Болести нервног система и органа чула / Diseases of the nervous system and sense organs (G00–H95)	1,1	1,1	1,1	1,2	1,0	0,8	1,1	1,0	1,1	1,2	
Болести циркулаторног система / Diseases of the circulatory system (I00–I99)	44,4	55,0	40,1	52,1	32,8	43,7	37,5	46,4	39,9	50,0	
Болести респираторног система / Diseases of the respiratory system (J00–J99)	4,4	3,5	4,4	3,2	3,7	3,0	3,7	3,3	4,8	3,8	
Болести дигестивног система / Diseases of the digestive system (K00–K92)	3,1	2,5	3,1	2,1	2,5	1,7	3,4	2,2	3,8	2,9	
Болести коже и поткожног ткива / Diseases of the skin and subcutaneous tissue (L00–L98)	0,1	0,2	0,2	0,2	0,1	0,2	0,2	0,2	0,3	0,4	
Болести мишићно-коштаног система и везивног ткива / Diseases of the musculo-skeletal system and connective tissue (M00–M99)	0,1	0,1	0,1	0,3	0,1	0,0	0,1	0,2	0,1	0,1	
Болести генитоуринарног система / Diseases of the genitourinary system (N00–N98)	1,3	1,2	1,3	1,4	1,1	1,0	1,5	1,6	2,2	2,3	
Трудноћа, порођај и пуерперијум / Pregnancy, childbirth and the puerperium (O00–O99)	-	-	-	0,0	-	-	-	0,0	-	-	
Одређена стања настала у перинаталном / Certain conditions originating in perinatal period (P00–P96)	0,1	0,1	0,2	0,2	0,1	0,0	0,1	0,1	0,1	0,1	
Конгениталне аномалије, деформације и хромосомне ненормалности / Congenital malformations, deformations and chromosomal abnormalities (Q00–Q99)	-	0,1	0,0	0,0	0,1	-	0,1	0,0	0,1	0,0	
Симптоми, знакови и ненормални клинички и лабораторијски налази, неklasификовани на другом мјесту / Symptoms, signs and abnormal clinical and laboratory findings, not elsewhere classified (R00–R99)	13,5	12,5	9,7	9,6	11,9	11,3	13,8	12,7	11,0	10,2	
Повреде, тровања и посљедице дјеловања спољних фактора / Injuries, poisoning and consequences of external causes (S00–T98)	4,4	1,2	3,5	1,3	3,4	1,3	4,0	1,6	4,6	1,8	
Шифре за посебне наміјене / Codes for special purposes (U00–U85)	-	-	12,0	7,1	22,3	18,0	8,9	7,2	1,5	0,9	

2.18. НАСИЛНЕ СМРТИ ПРЕМА ПОЛУ И ВРСТИ НАСИЛНЕ СМРТИ
 VIOLENT DEATHS BY SEX AND KIND OF VIOLENT DEATHS

	Укупно <i>Total</i>	Несрећни случај <i>Accident</i>	Самоубиство <i>Suicide</i>	Убиство <i>Homicide</i>	Остало <i>Other</i>
2019					
свега / <i>all</i>	432	194	173	13	52
мушки / <i>male</i>	342	153	137	9	43
женски / <i>female</i>	90	41	36	4	9
2020					
свега / <i>all</i>	406	154	185	14	53
мушки / <i>male</i>	305	110	144	10	41
женски / <i>female</i>	101	44	41	4	12
2021					
свега / <i>all</i>	447	186	194	13	54
мушки / <i>male</i>	333	137	140	9	47
женски / <i>female</i>	114	49	54	4	7
2022					
свега / <i>all</i>	465	210	179	8	68
мушки / <i>male</i>	338	139	139	6	54
женски / <i>female</i>	127	71	40	2	14
2023					
свега / <i>all</i>	433	206	162	8	57
мушки / <i>male</i>	317	144	123	4	46
женски / <i>female</i>	116	62	39	4	11

 2.19. СТРУКТУРА НАСИЛНИХ СМРТИ ПРЕМА ПОЛУ
 STRUCTURE OF VIOLENT DEATHS BY SEX

%

	Укупно <i>Total</i>	Несрећни случај <i>Accident</i>	Самоубиство <i>Suicide</i>	Убиство <i>Homicide</i>	Остало <i>Other</i>
2019					
свега / <i>all</i>	100,0	100,0	100,0	100,0	100,0
мушки / <i>male</i>	79,2	78,9	79,2	69,2	82,7
женски / <i>female</i>	20,8	21,1	20,8	30,8	17,3
2020					
свега / <i>all</i>	100,0	100,0	100,0	100,0	100,0
мушки / <i>male</i>	75,1	71,4	77,8	71,4	77,4
женски / <i>female</i>	24,9	28,6	22,2	28,6	22,6
2021					
свега / <i>all</i>	100,0	100,0	100,0	100,0	100,0
мушки / <i>male</i>	74,5	73,6	72,2	69,2	87,1
женски / <i>female</i>	25,5	26,4	27,8	30,8	12,9
2022					
свега / <i>all</i>	100,0	100,0	100,0	100,0	100,0
мушки / <i>male</i>	72,7	66,2	77,7	75,0	79,4
женски / <i>female</i>	27,3	33,8	22,3	25,0	20,6
2023					
свега / <i>all</i>	100,0	100,0	100,0	100,0	100,0
мушки / <i>male</i>	73,2	69,9	75,9	50,0	80,7
женски / <i>female</i>	26,8	30,1	24,1	50,0	19,3

2.20. УМРЛА ОДОЈЧАД ПРЕМА СТАРОСТИ И ПОЛУ
INFANT DEATHS BY AGE AND SEX

Старост Age	2019			2020			2021			2022			2023		
	свега all	мушки male	женски female	свега all	мушки male	женски female	свега all	мушки male	женски female	свега all	мушки male	женски female	свега all	мушки male	женски female
УКУПНО / TOTAL	15	7	8	43	21	22	17	10	7	40	28	12	27	16	11
Испод 1 дана / Under 1 day	7	2	5	13	8	5	1	-	1	6	4	2	-	-	-
1 дан / 1 day	2	1	1	4	1	3	3	2	1	11	8	3	7	5	2
2 дана / 2 days	1	1	-	4	2	2	1	-	1	3	3	-	-	-	-
3 дана / 3 days	1	1	-	1	1	-	-	-	-	1	1	-	1	-	1
4 дана / 4 days	-	-	-	-	-	-	1	1	-	-	-	-	-	-	-
5 дана / 5 days	-	-	-	3	2	1	-	-	-	-	-	-	-	-	-
6 дана / 6 days	-	-	-	2	-	2	1	-	1	-	-	-	1	1	-
7–13 дана / 7–13 days	2	1	1	4	-	4	3	3	-	5	4	1	5	3	2
14–20 дана / 14–20 days	-	-	-	2	2	-	1	1	-	-	-	-	3	2	1
21–27 дана / 21–27 days	-	-	-	-	-	-	-	-	-	-	-	-	1	-	1
28 дана – испод 2 мјесеца 28 days–under 2 months	1	-	1	4	1	3	1	1	-	1	1	-	2	1	1
2 мјесеца / 2 months	-	-	-	-	-	-	-	-	-	3	3	-	2	1	1
3 мјесеца / 3 months	1	1	-	1	1	-	1	1	-	1	-	1	1	1	-
4 мјесеца / 4 months	-	-	-	-	-	-	-	-	-	2	-	2	1	1	-
5 мјесеци / 5 months	-	-	-	1	-	1	2	1	1	2	1	1	1	-	1
6 мјесеци / 6 months	-	-	-	2	1	1	-	-	-	2	-	2	1	-	1
7 мјесеци / 7 months	-	-	-	-	-	-	1	-	1	1	1	-	-	-	-
8 мјесеци / 8 months	-	-	-	-	-	-	-	-	-	1	1	-	-	-	-
9 мјесеци / 9 months	-	-	-	2	2	-	1	-	1	-	-	-	-	-	-
10 мјесеци / 10 months	-	-	-	-	-	-	-	-	-	1	1	-	-	-	-
11 мјесеци / 11 months	-	-	-	-	-	-	-	-	-	-	-	-	1	1	-

2.21. УМРЛА ОДОЈЧАД ПО ПОЛУ, СТОПЕ СМРТНОСТИ ОДОЈЧАДИ
INFANT DEATHS BY SEX, INFANT MORTALITY RATES

	Укупно Total	Мушки Male	Женски Female	Умрла одојчад на 1 000 живорођених Infant mortality rate
2019	15	7	8	1,6
2020	43	21	22	4,7
2021	17	10	7	1,8
2022	40	28	12	4,4
2023	27	16	11	2,9

2.22. ОЧЕКИВАНО ТРАЈАЊЕ ЖИВОТА ЖИВОРОЂЕНЕ ДЈЕЦЕ, ПРЕМА ПОЛУ
LIFE EXPECTANCY OF LIVEBORN CHILDREN, BY SEX

	Укупно Total	Мушки Male	Женски Female
2019	77,2	74,3	80,0
2020	76,2	73,3	79,2
2021	75,0	72,0	78,2
2022	76,5	73,4	79,7
2023	78,9	76,0	81,7

2.23. ЗАКЉУЧЕНИ БРАКОВИ ПО МЈЕСЕЦИМА
 MARRIAGES BY MONTH

	Укупно Total	Јануар January	Фебруар February	Март March	Април April	Мај May	Јун June	Јул July	Август August	Септембар September	Октобар October	Новембар November	Децембар December
2019	5 822	288	280	340	314	643	619	632	707	698	533	472	296
2020	4 168	305	394	162	66	178	393	450	605	606	488	288	233
2021	5 530	297	334	331	248	616	490	645	818	639	491	337	284
2022	5 527	262	258	285	365	572	572	710	634	653	597	372	247
2023	5 471	279	339	216	507	551	531	584	601	649	541	425	248

 2.24. ЗАКЉУЧЕНИ БРАКОВИ ПРЕМА СТАРОСТИ МЛАДОЖЕЊЕ И НЕВЈЕСТЕ
 MARRIAGES BY AGE OF GROOM AND BRIDE

Старост Age	2019	2020	2021	2022	2023
УКУПНО / TOTAL	5 822	4 168	5 530	5 527	5 471
МЛАДОЖЕЊА / GROOM					
15–19	22	26	28	32	24
20–24	888	638	781	804	701
25–29	1 881	1 311	1 810	1 845	1 926
30–34	1 467	1 022	1 368	1 377	1 270
35–39	677	477	680	619	673
40–44	345	231	328	339	351
45–49	198	167	202	186	178
50–54	108	92	109	109	126
55+	236	204	224	216	222
Непознато / Unknown	-	-	-	-	-
НЕВЈЕСТА / BRIDE					
15–19	306	216	223	232	221
20–24	1 656	1 194	1 501	1 435	1 377
25–29	1 848	1 343	1 869	1 962	1 985
30–34	983	629	914	907	882
35–39	423	285	413	422	406
40–44	235	170	252	230	240
45–49	141	145	151	145	148
50–54	100	78	92	77	92
55+	130	108	115	117	120
Непознато / Unknown	-	-	-	-	-

 2.25. ПРОСЈЕЧНА СТАРОСТ СУПРУЖНИКА ПРИ ЗАКЉУЧЕЊУ БРАКА
 AVERAGE AGE OF SPOUSES AT MARRIAGE

Редни број брака Order of marriage	2019	2020	2021	2022	2023
МЛАДОЖЕЊА / GROOM					
УКУПНО / TOTAL	32,1	32,5	32,3	32,1	32,3
Први / First	30,2	30,3	30,4	30,2	30,4
Други / Second	45,6	46,6	44,9	45,1	45,2
Трећи и више / Third and more	53,8	56,8	53,1	54,8	53,2
НЕВЈЕСТА / BRIDE					
УКУПНО / TOTAL	28,9	29,2	29,2	29,1	29,3
Први / First	27,2	27,3	27,5	27,4	27,6
Други / Second	41,7	41,2	41,0	40,8	42,1
Трећи и више / Third and more	47,4	45,4	47,0	47,5	48,8

2.26. ЗАКЉУЧЕНИ БРАКОВИ ПРЕМА РАНИЈЕМ БРАЧНОМ СТАЊУ МЛАДОЖЕЊЕ И НЕВЈЕСТЕ
MARRIAGES BY PREVIOUS MARITAL STATUS OF GROOM AND BRIDE

Раније брачно стање Previous marital status	2019	2020	2021	2022	2023
УКУПНО / TOTAL	5 822	4 168	5 530	5 527	5 471

МЛАДОЖЕЊА / GROOM

Неожењен / Single	5 136	3 651	4 847	4 875	4 810
Удовац / Widower	49	53	56	41	32
Разведен / Divorced	637	464	627	611	629
Непознато / Unknown	-	-	-	-	-

НЕВЈЕСТА / BRIDE

Неудата / Single	5 134	3 617	4 861	4 828	4 840
Удовица / Widow	56	41	65	52	35
Разведена / Divorced	632	510	604	647	596
Непознато / Unknown	-	-	-	-	-

2.27. ЗАКЉУЧЕНИ БРАКОВИ ПРЕМА РЕДУ БРАКА МЛАДОЖЕЊЕ И НЕВЈЕСТЕ
MARRIAGES BY ORDER OF MARRIAGE OF GROOM AND BRIDE

Ред брака Order of marriage	2019	2020	2021	2022	2023
УКУПНО / TOTAL	5 822	4 168	5 530	5 527	5 471

МЛАДОЖЕЊА / GROOM

Први / First	5 136	3 651	4 847	4 875	4 810
Други / Second	614	465	610	584	589
Трећи и више / Third and more	72	52	73	68	72
Непознато / Unknown	-	-	-	-	-

НЕВЈЕСТА / BRIDE

Први / First	5 134	3 617	4 861	4 828	4 840
Други / Second	652	524	628	664	591
Трећи и више / Third and more	36	27	41	35	40
Непознато / Unknown	-	-	-	-	-

2.28. РАЗВЕДЕНИ БРАКОВИ ПО МЈЕСЕЦИМА
 DIVORCES BY MONTH

	Укупно Total	Јануар January	Фебруар February	Март March	Април April	Мај May	Јун June	Јул July	Август August	Септембар September	Октобар October	Новембар November	Децембар December
2019	920	69	69	78	72	83	94	96	53	80	95	73	58
2020	948	83	75	81	52	20	87	102	97	89	113	94	55
2021	1 017	62	68	92	75	105	96	100	99	89	69	90	72
2022	965	71	59	92	73	103	72	77	82	82	78	93	83
2023	974	74	76	91	92	104	92	103	62	73	80	85	42

 2.29. РАЗВЕДЕНИ БРАКОВИ ПРЕМА СТАРОСТИ МУЖА И ЖЕНЕ
 DIVORCES BY AGE OF HUSBAND AND WIFE

Старост Age	2019	2020	2021	2022	2023
УКУПНО / TOTAL	920	948	1 017	965	974
МУЖ / HUSBAND					
15-19	-	-	-	-	1
20-24	21	10	26	22	17
25-29	88	93	76	80	72
30-34	119	127	154	137	135
35-39	148	151	212	184	160
40-44	158	164	165	170	172
45-49	147	130	146	142	155
50-54	111	118	89	99	108
55+	128	155	149	131	154
ЖЕНА / WIFE					
15-19	2	-	3	1	3
20-24	70	57	46	48	44
25-29	120	127	145	141	149
30-34	150	150	188	173	156
35-39	167	171	165	182	180
40-44	143	169	184	156	160
45-49	128	106	124	104	126
50-54	58	85	71	74	73
55+	82	83	91	86	83

 2.30. ПРОСЈЕЧНА СТАРОСТ МУЖА И ЖЕНЕ ПРИ РАЗВОДУ БРАКА
 AVERAGE AGE OF HUSBAND AND WIFE AT DIVORCE

	2019	2020	2021	2022	2023
Просјечна старост мужа / Average age of husband	42,9	43,3	42,5	42,5	43,3
Просјечна старост жене / Average age of wife	38,9	39,5	39,2	39,1	39,2

 2.31. РАЗВЕДЕНИ БРАКОВИ ПРЕМА ТРАЈАЊУ БРАКА
 DIVORCES BY DURATION OF MARRIAGE

Трајање брака Duration of marriage	2019	2020	2021	2022	2023
УКУПНО / TOTAL	920	948	1 017	965	974
<1 године / <1 year	24	23	22	20	19
1-2	110	91	117	107	105
3-4	90	110	115	118	106
5+	696	724	763	720	744
Непознато / Unknown	-	-	-	-	-

2.32. РАЗВЕДЕНИ БРАКОВИ ПРЕМА БРОЈУ ИЗДРЖАВАНЕ ДЈЕЦЕ
DIVORCES BY NUMBER OF SUPPORTED CHILDREN

Број издржаване дјеце Number of supported children	2019	2020	2021	2022	2023
УКУПНО / TOTAL	920	948	1 017	965	974
Без дјеце / Without children	382	369	401	439	446
1	209	201	212	255	276
2	132	164	155	213	205
3 и више / 3 and more	32	28	34	56	47
Непознато / Unknown	165	186	215	2	-

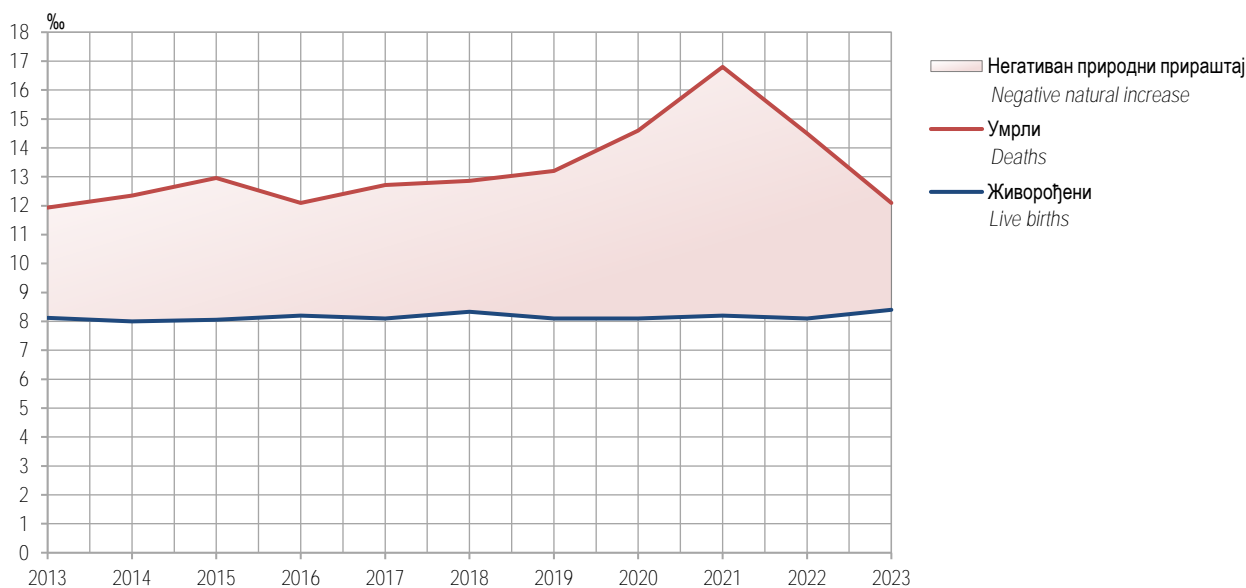
2.33. РАЗВЕДЕНИ БРАКОВИ ПРЕМА ЛИЦУ КОМЕ СУ ДОДЈЕЉЕНА ДЈЕЦА
DIVORCES BY THE PERSON GIVEN THE CUSTODY OF CHILDREN

	2019	2020	2021	2022	2023
УКУПНО / TOTAL	920	948	1 017	965	974
Нема издржаване дјеце / Without supported children	382	369	401	439	446
Мужу / Husband	62	81	64	80	77
Жени / Wife	294	279	311	424	432
Мужу и жени / Husband and wife	13	33	22	19	17
Другим лицима / Other persons	-	1	2	1	-
Установи / Institution	-	-	-	-	-
Остале комбинације / Other combinations	4	5	3	2	2
Непознато / Unknown	165	180	214	-	-

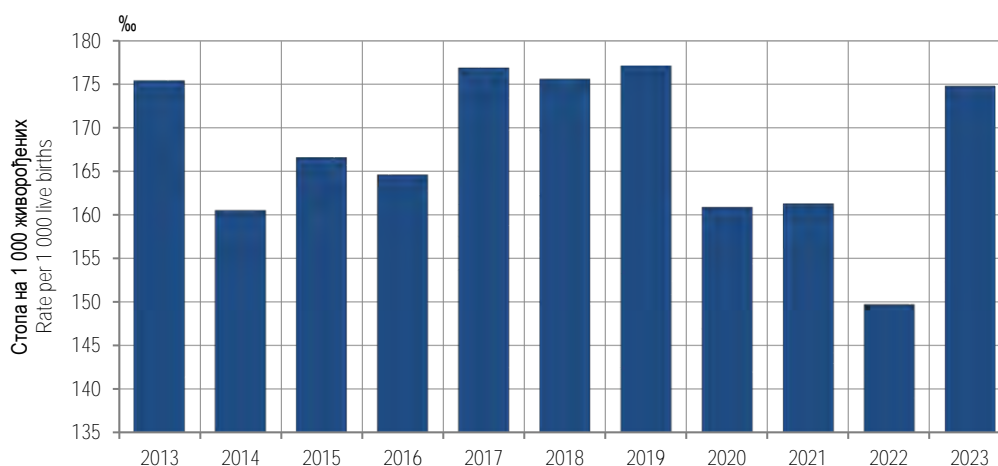
СТРУКТУРА / STRUCTURE
%

	2019	2020	2021	2022	2023
УКУПНО / TOTAL	100,0	100,0	100,0	100,0	100,0
Нема издржаване дјеце / Without supported children	41,1	41,5	39,4	45,5	45,8
Мужу / Husband	7,3	6,7	6,3	8,3	7,9
Жени / Wife	27,8	32,0	30,6	43,9	44,4
Мужу и жени / Husband and wife	2,5	1,4	2,2	2,0	1,7
Другим лицима / Other persons	0,1	-	0,2	0,1	-
Установи / Institution	-	-	-	-	-
Остале комбинације / Other combinations	0,3	0,4	0,3	0,2	0,2
Непознато / Unknown	20,9	17,9	21,0	-	-

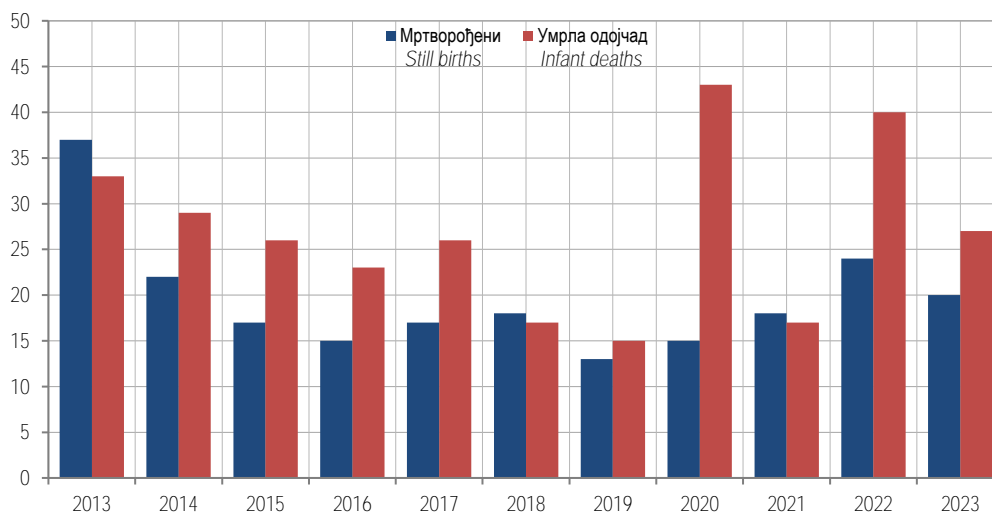
Графикон 1. Стопе природног кретања становништва, 2013–2023.
Graph 1. Rates of natural changes of population, 2013–2023



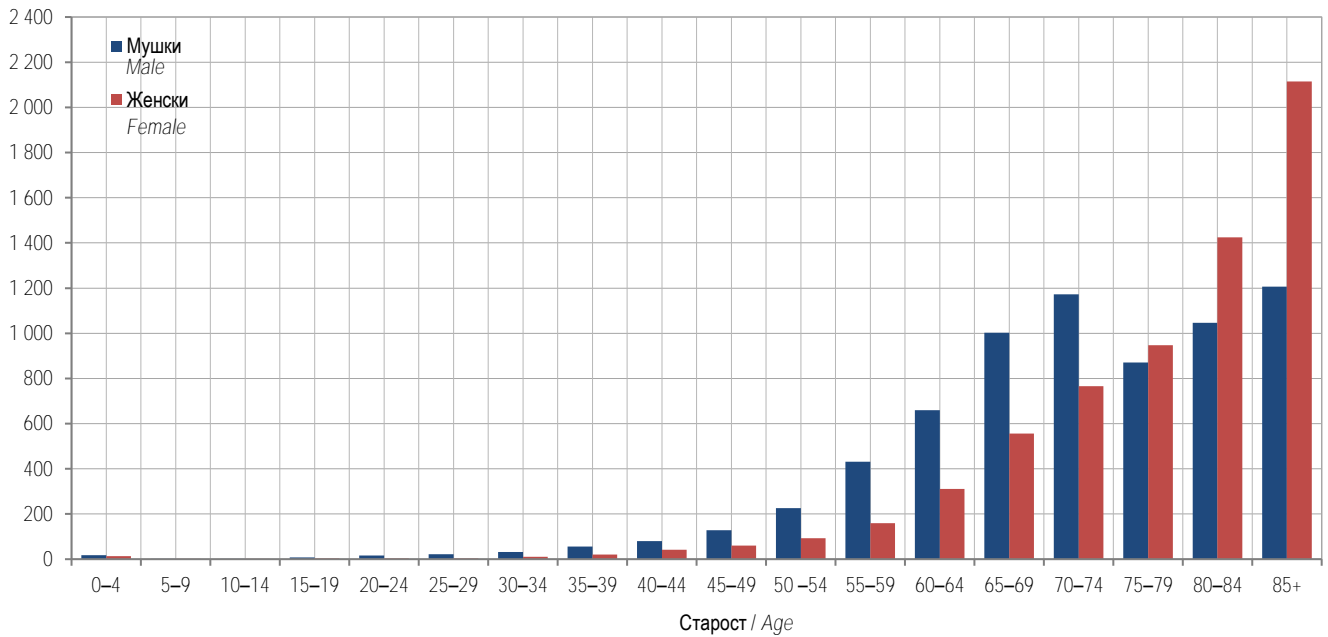
Графикон 2. Стопе живорођене ванбрачне дјеце, 2013–2023.
Graph 2. Rates of live births outside marriage, 2013–2023



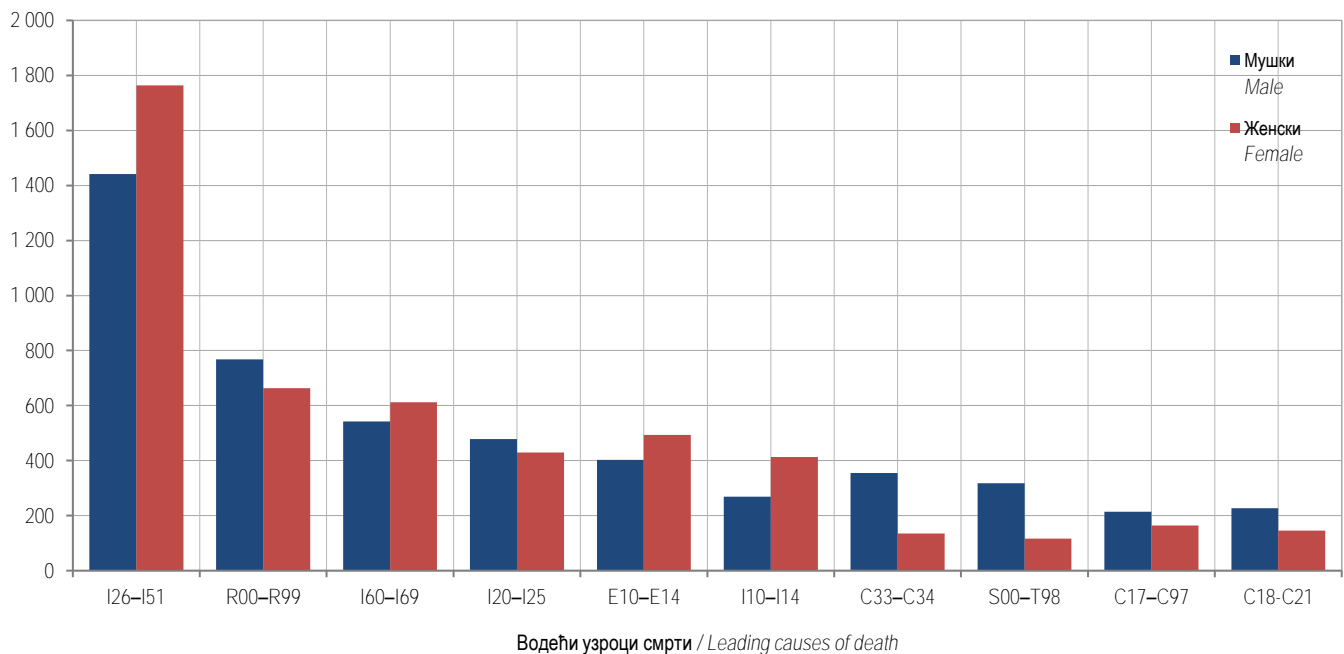
Графикон 3. Мртворођени и умрла одојчад, 2013–2023.
Graph 3. Still births and infant deaths, 2013–2023



Графикон 4. Умрли према полу и старости, 2023.
Graph 4. Deaths by sex and age, 2023



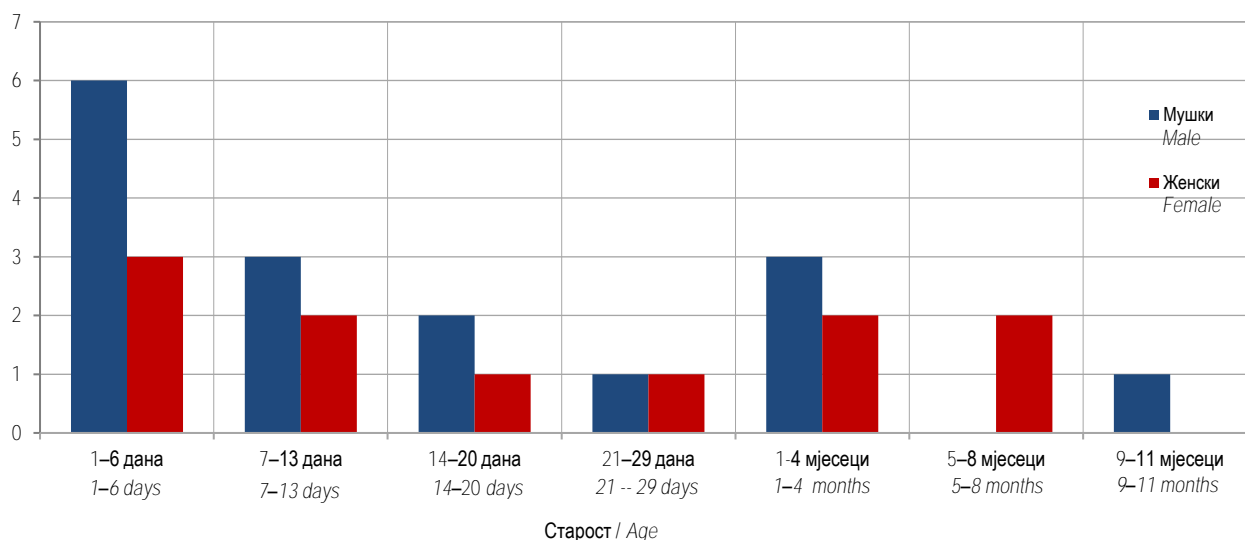
Графикон 5. Десет водећих узрока смрти, 2023.
Graph 5. Ten leading causes of death, 2023



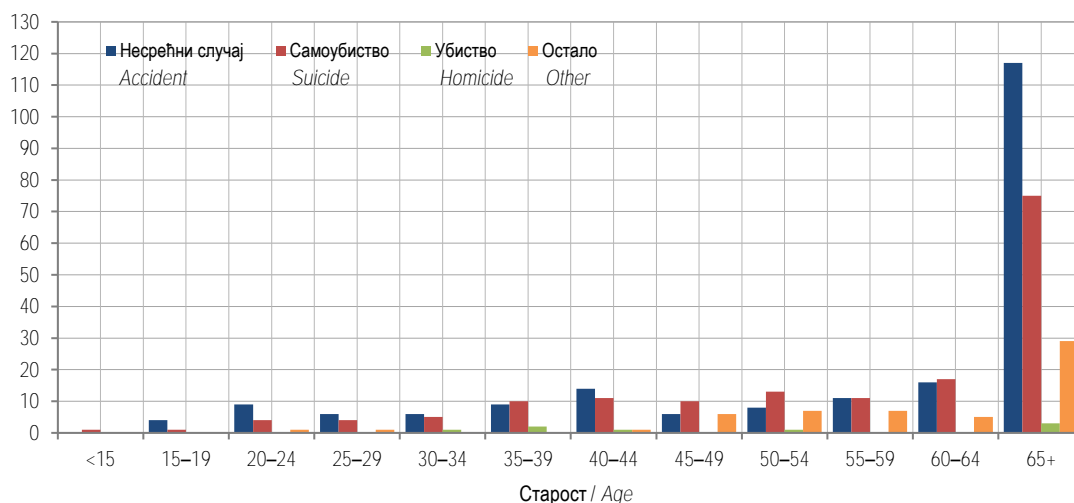
Легенда / Legend:

- I26-I51 Друге болести срца / Other heart diseases
- R00-R99 Симптоми, знакови и ненормал. клинички и лаб. налази, неklasиф. на др. мјесту / Symptoms, signs and abnormal clinical and lab. findings, n. e. c.
- I60-I69 Цереброваскуларне болести / Cerebrovascular diseases
- I20-I25 Ишемичне болести срца / Ischemic heart diseases
- I10-I14 Болести повећаног крвног притиска / Hypertensive diseases
- E10-E14 Шећерне болести / Diabetes mellitus
- C33-C34 Малигни тумор душника, душнице и плућа / Malignant neoplasms of trachea, bronchus and lungs
- S00-T98 Повреде, тровања и последице дјеловања спољних фактора / Injuries, poisoning and consequences of external causes
- C17-C97 Други малигни тумори / Other malignant neoplasms
- C18-C21 Малигни тумор дебелог criјева / Malignant neoplasms of the colon

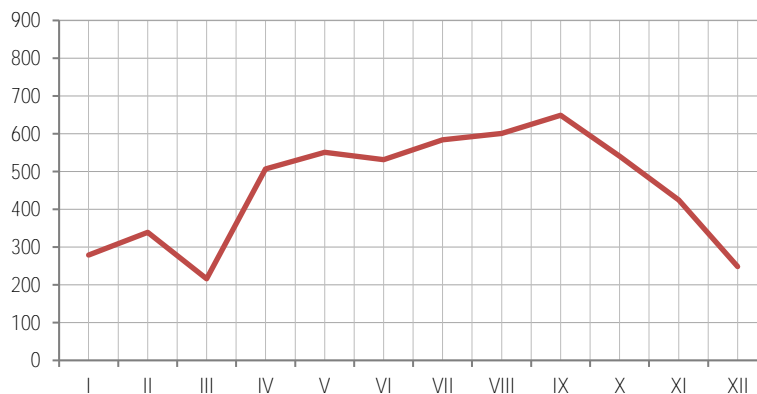
Графикон 6. Умрла одојчад према полу и старости, 2023.
Graph 6. Infant deaths by sex and age, 2023



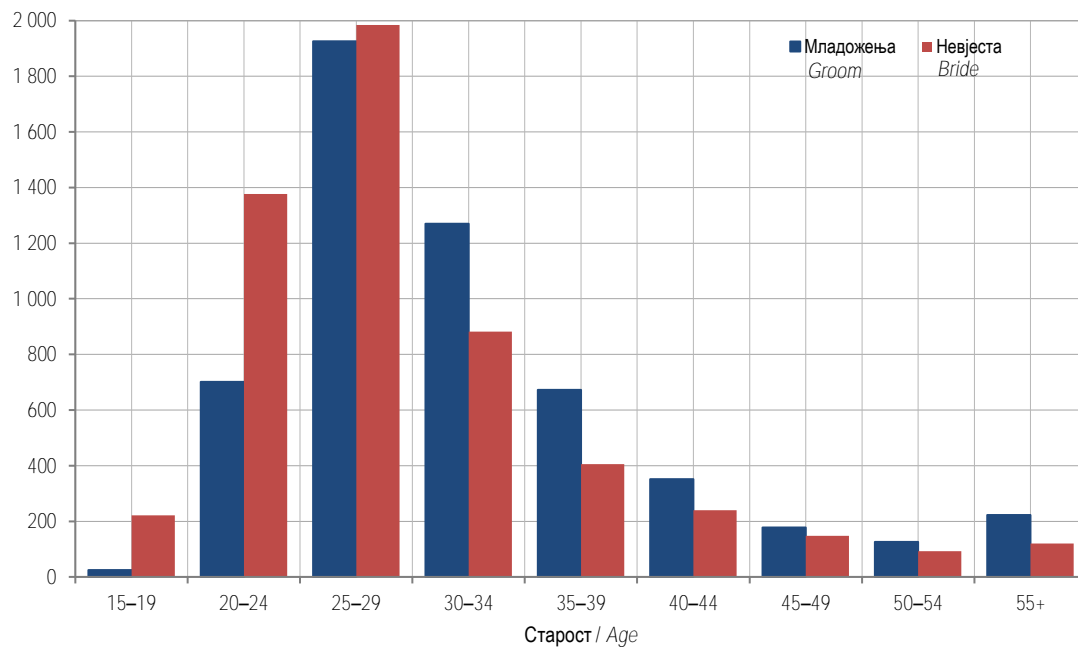
Графикон 7. Насилне смрти према старости и врсти насилне смрти, 2023.
Graph 7. Violent deaths by age and type of violent death, 2023



Графикон 8. Закључени бракови према мјесецима, 2023.
Graph 8. Marriages by month, 2023



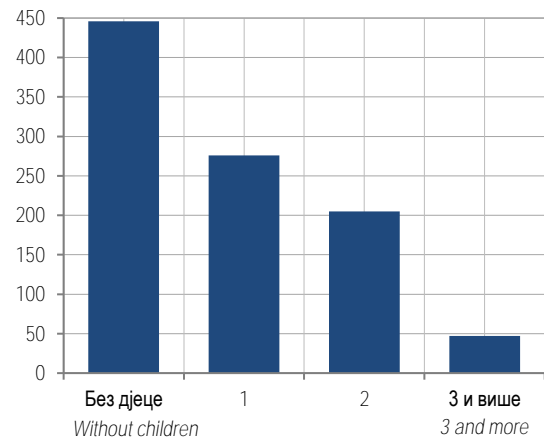
Графикон 9. Први бракови према старости младожење и неvjесте, 2023.
Graph 9. First marriages by age of groom and bride, 2023



Графикон 10. Разведени бракови према трајању брака, 2023.
Graph 10. Divorces by duration of marriage, 2023



Графикон 11. Разведени бракови према броју издржаване дјете, 2023.
Graph 11. Divorces by number of supported children, 2023



3. ПРИРОДНА КРЕТАЊА СТАНОВНИШТВА У 2023. NATURAL CHANGES OF POPULATION IN 2023

РОЂЕЊА BIRTHS

3.1. ЖИВОРОЂЕНИ ПРЕМА ПОЛУ, РЕДУ РОЂЕЊА И СТАРОСТИ МАЈКЕ, 2023. LIVE BIRTHS BY SEX, BIRTH ORDER AND MOTHER'S AGE, 2023

Старост мајке Mother's age	Пол Sex	Укупно Total	Прво First	Друго Second	Треће Third	Четврто Fourth	Пето и више Fifth and more
УКУПНО TOTAL	свега / all	9 309	4 206	3 189	1 389	391	134
	мушки / male	4 849	2 145	1 686	749	199	70
	женски / female	4 460	2 061	1 503	640	192	64
<15	свега / all	-	-	-	-	-	-
	мушки / male	-	-	-	-	-	-
	женски / female	-	-	-	-	-	-
15–19	свега / all	179	149	27	3	-	-
	мушки / male	94	81	13	-	-	-
	женски / female	85	68	14	3	-	-
15	мушки / male	3	3	-	-	-	-
	женски / female	1	1	-	-	-	-
16	мушки / male	8	5	3	-	-	-
	женски / female	8	8	-	-	-	-
17	мушки / male	11	10	1	-	-	-
	женски / female	6	5	1	-	-	-
18	мушки / male	27	23	4	-	-	-
	женски / female	22	17	3	2	-	-
19	мушки / male	45	40	5	-	-	-
	женски / female	48	37	10	1	-	-
20–24	свега / all	1 421	935	386	81	16	3
	мушки / male	721	459	204	48	10	-
	женски / female	700	476	182	33	6	3
20	мушки / male	79	59	15	3	2	-
	женски / female	81	58	21	2	-	-
21	мушки / male	120	87	27	5	1	-
	женски / female	117	89	25	1	1	1
22	мушки / male	124	82	30	9	3	-
	женски / female	151	109	32	8	1	1
23	мушки / male	178	110	62	4	2	-
	женски / female	147	98	44	4	1	-
24	мушки / male	220	121	70	27	2	-
	женски / female	204	122	60	18	3	1
25–29	свега / all	3 110	1 584	1 017	375	101	33
	мушки / male	1 623	840	515	204	44	20
	женски / female	1 487	744	502	171	57	13
25	мушки / male	244	142	76	20	4	2
	женски / female	242	147	72	15	7	1
26	мушки / male	310	180	90	31	5	4
	женски / female	253	135	80	23	13	2
27	мушки / male	324	165	98	47	10	4
	женски / female	293	146	104	34	7	2
28	мушки / male	385	190	120	58	12	5
	женски / female	358	157	126	55	15	5
29	мушки / male	360	163	131	48	13	5
	женски / female	341	159	120	44	15	3

3.1. ЖИВОРОЂЕНИ ПРЕМА ПОЛУ, РЕДУ РОЂЕЊА И СТАРОСТИ МАЈКЕ, 2023.
LIVE BIRTHS BY SEX, BIRTH ORDER AND MOTHER'S AGE, 2023

(наставак/continued)

Старост мајке Mother's age	Пол Sex	Укупно Total	Прво First	Друго Second	Треће Third	Четврто Fourth	Пето и више Fifth and more
30-34	свега / all	2 734	1 018	1 079	474	121	42
	мушки / male	1 446	511	597	257	59	22
	женски / female	1 288	507	482	217	62	20
30	мушки / male	300	126	121	46	5	2
	женски / female	252	111	95	29	14	3
31	мушки / male	293	121	118	37	13	4
	женски / female	291	124	107	45	10	5
32	мушки / male	330	105	136	74	11	4
	женски / female	265	103	101	45	12	4
33	мушки / male	268	90	110	49	14	5
	женски / female	269	100	95	57	12	5
34	мушки / male	255	69	112	51	16	7
	женски / female	211	69	84	41	14	3
35-39	свега / all	1 504	419	550	375	115	45
	мушки / male	758	199	285	189	62	23
	женски / female	746	220	265	186	53	22
35	мушки / male	226	57	83	58	22	6
	женски / female	195	57	74	45	13	6
36	мушки / male	184	52	73	42	14	3
	женски / female	175	53	61	53	6	2
37	мушки / male	145	33	60	35	10	7
	женски / female	157	50	53	32	14	8
38	мушки / male	114	32	38	33	8	3
	женски / female	116	34	41	31	5	5
39	мушки / male	89	25	31	21	8	4
	женски / female	103	26	36	25	15	1
40-44	свега / all	317	83	113	77	35	9
	мушки / male	186	46	64	49	22	5
	женски / female	131	37	49	28	13	4
40	мушки / male	73	20	24	21	5	3
	женски / female	38	5	19	8	3	3
41	мушки / male	57	10	20	20	7	-
	женски / female	43	13	16	8	6	-
42	мушки / male	21	5	10	2	4	-
	женски / female	24	8	6	7	2	1
43	мушки / male	27	7	9	5	4	2
	женски / female	17	8	7	1	1	-
44	мушки / male	8	4	1	1	2	-
	женски / female	9	3	1	4	1	-
45-49	свега / all	42	16	17	4	3	2
	мушки / male	20	8	8	2	2	-
	женски / female	22	8	9	2	1	2
45	мушки / male	6	1	4	-	1	-
	женски / female	14	4	6	2	1	1
46	мушки / male	2	1	-	1	-	-
	женски / female	3	1	1	-	-	1
47	мушки / male	3	2	-	1	-	-
	женски / female	3	2	1	-	-	-
48	мушки / male	5	2	3	-	-	-
	женски / female	1	-	1	-	-	-
49	мушки / male	4	2	1	-	1	-
	женски / female	1	1	-	-	-	-
50+	свега / all	2	2	-	-	-	-
	мушки / male	1	1	-	-	-	-
	женски / female	1	1	-	-	-	-

3.2. ЖИВОРОЂЕНИ ПРЕМА СТАРОСТИ МАЈКЕ И ОЦА И РЕДУ РОЂЕЊА, 2023.
 LIVE BIRTHS BY MOTHER AND FATHER'S AGE AND BIRTH ORDER, 2023

Старост мајке Mother's age	Ред рођења Birth order	Укупно Total	Старост оца Father's age									
			15-19	20-24	25-29	30-34	35-39	40-44	45-49	50-54	55+	непоз. unk.
УКУПНО	свега / all	9 309	24	546	2 220	2 736	2 352	971	251	68	33	108
TOTAL	прво / first	4 206	24	418	1 309	1 247	756	274	71	15	13	79
	друго / second	3 189	-	98	676	1 026	916	346	76	26	7	18
	треће / third	1 389	-	23	187	357	509	233	56	15	3	6
	четврто / fourth	391	-	4	37	85	130	83	35	9	6	2
	пето и више / fifth and more	134	-	3	11	21	41	35	13	3	4	3
<15	прво / first	-	-	-	-	-	-	-	-	-	-	-
	друго / second	-	-	-	-	-	-	-	-	-	-	-
	треће / third	-	-	-	-	-	-	-	-	-	-	-
	четврто / fourth	-	-	-	-	-	-	-	-	-	-	-
	пето и више / fifth and more	-	-	-	-	-	-	-	-	-	-	-
15-19	прво / first	149	15	62	44	11	4	1	1	-	-	11
	друго / second	27	-	13	7	3	1	-	-	-	-	3
	треће / third	3	-	1	2	-	-	-	-	-	-	-
	четврто / fourth	-	-	-	-	-	-	-	-	-	-	-
	пето и више / fifth and more	-	-	-	-	-	-	-	-	-	-	-
20-24	прво / first	935	8	268	438	138	50	9	2	-	1	21
	друго / second	386	-	55	197	90	31	6	1	1	1	4
	треће / third	81	-	11	39	19	7	2	1	-	-	2
	четврто / fourth	16	-	1	10	5	-	-	-	-	-	-
	пето и више / fifth and more	3	-	-	1	-	1	-	-	-	-	1
25-29	прво / first	1 584	1	73	670	594	175	40	8	1	-	22
	друго / second	1 017	-	22	370	390	181	42	6	3	-	3
	треће / third	375	-	7	107	152	85	18	5	-	-	1
	четврто / fourth	101	-	3	20	41	24	10	1	1	-	1
	пето и више / fifth and more	33	-	2	5	10	8	7	-	-	-	1
30-34	прво / first	1 018	-	13	143	429	325	85	8	2	2	11
	друго / second	1 079	-	8	86	452	417	99	11	2	1	3
	треће / third	474	-	4	28	149	224	57	9	1	1	1
	четврто / fourth	121	-	-	5	26	54	26	8	2	-	-
	пето и више / fifth and more	42	-	1	3	7	17	8	2	2	1	1
35-39	прво / first	419	-	2	12	69	182	99	34	5	7	9
	друго / second	550	-	-	11	86	252	150	36	7	3	5
	треће / third	375	-	-	8	29	183	127	20	7	1	-
	четврто / fourth	115	-	-	2	7	47	41	11	4	2	1
	пето и више / fifth and more	45	-	-	2	3	13	18	7	1	1	-
40-44	прво / first	83	-	-	2	4	17	36	14	4	1	5
	друго / second	113	-	-	3	5	33	47	17	8	-	-
	треће / third	77	-	-	3	7	10	28	19	7	1	2
	четврто / fourth	35	-	-	-	6	5	5	14	2	3	-
	пето и више / fifth and more	9	-	-	-	1	2	2	3	-	1	-
45-49	прво / first	16	-	-	-	2	3	4	3	3	1	-
	друго / second	17	-	-	2	-	1	2	5	5	2	-
	треће / third	4	-	-	-	1	-	1	2	-	-	-
	четврто / fourth	3	-	-	-	-	-	1	1	-	1	-
	пето и више / fifth and more	2	-	-	-	-	-	-	1	-	1	-
50+	прво / first	2	-	-	-	-	-	-	1	-	1	-
	друго / second	-	-	-	-	-	-	-	-	-	-	-
	треће / third	-	-	-	-	-	-	-	-	-	-	-
	четврто / fourth	-	-	-	-	-	-	-	-	-	-	-
	пето и више / fifth and more	-	-	-	-	-	-	-	-	-	-	-

3.3. ЖИВОРОЂЕНИ ПРЕМА СТАРОСТИ И БРАЧНОСТИ МАЈКЕ И РЕДУ РОЂЕЊА ДЈЕТЕТА, 2023.
LIVE BIRTHS BY MOTHER'S AGE AND MARITAL STATUS AND ORDER OF CHILDBIRTH, 2023

Старост мајке Mother's age	Брачност Marital status	Укупно Total	Прво First	Друго Second	Треће Third	Четврто Fourth	Пето и више Fifth and more
УКУПНО TOTAL	свега / all	9 309	4 206	3 189	1 389	391	134
	у браку / married	7 682	3 246	2 812	1 209	325	90
	ван брака – родитељи живе заједно / outside marriage – parents living together	1 517	879	360	173	64	41
	ван брака – родитељи не живе заједно / outside marriage – parents not living together	110	81	17	7	2	3
<15	у браку / married	-	-	-	-	-	-
	ван брака – родитељи живе заједно / outside marriage – parents living together	-	-	-	-	-	-
	ван брака – родитељи не живе заједно / outside marriage – parents not living together	-	-	-	-	-	-
15–19	у браку / married	102	91	10	1	-	-
	ван брака – родитељи живе заједно / outside marriage – parents living together	63	47	14	2	-	-
	ван брака – родитељи не живе заједно / outside marriage – parents not living together	14	11	3	-	-	-
20–24	у браку / married	1 145	744	329	63	8	1
	ван брака – родитељи живе заједно / outside marriage – parents living together	247	169	53	16	8	1
	ван брака – родитељи не живе заједно / outside marriage – parents not living together	29	22	4	2	-	1
25–29	у браку / married	2 662	1 300	939	318	83	22
	ван брака – родитељи живе заједно / outside marriage – parents living together	420	261	76	56	17	10
	ван брака – родитељи не живе заједно / outside marriage – parents not living together	28	23	2	1	1	1
30–34	у браку / married	2 298	783	957	426	105	27
	ван брака – родитељи живе заједно / outside marriage – parents living together	419	224	119	46	16	14
	ван брака – родитељи не живе заједно / outside marriage – parents not living together	17	11	3	2	-	1
35–39	у браку / married	1 221	274	480	338	99	30
	ван брака – родитељи живе заједно / outside marriage – parents living together	268	136	65	37	15	15
	ван брака – родитељи не живе заједно / outside marriage – parents not living together	15	9	5	-	1	-
40–44	у браку / married	220	42	83	60	27	8
	ван брака – родитељи живе заједно / outside marriage – parents living together	90	36	30	15	8	1
	ван брака – родитељи не живе заједно / outside marriage – parents not living together	7	5	-	2	-	-
45–49	у браку / married	33	11	14	3	3	2
	ван брака – родитељи живе заједно / outside marriage – parents living together	9	5	3	1	-	-
	ван брака – родитељи не живе заједно / outside marriage – parents not living together	-	-	-	-	-	-
50+	у браку / married	1	1	-	-	-	-
	ван брака – родитељи живе заједно / outside marriage – parents living together	1	1	-	-	-	-
	ван брака – родитељи не живе заједно / outside marriage – parents not living together	-	-	-	-	-	-

3.4. ЖИВОРОЂЕНИ ПРЕМА МЈЕСТУ ПОРОЂАЈА, СТРУЧНОЈ ПОМОЋИ И БРАЧНОСТИ МАЈКЕ, 2023.
 LIVE BIRTHS BY PLACE OF BIRTH, MEDICAL ASSISTANCE AND MARITAL STATUS OF MOTHER, 2023

Брачност Marital status	Укупно Total	Мјесто порођаја Place of birth				
		здравствена установа medical facility	на другом мјесту уз помоћ elsewhere with the assistance of			непознато unknown
			љекара physician	дипломиране бабице graduate midwife	другог лица other person	
УКУПНО / TOTAL	9 309	9 309	-	-	-	-
У браку / Married	7 682	7 682	-	-	-	-
Ван брака – родитељи живе заједно / Outside marriage – parents living together	1 517	1 517	-	-	-	-
Ван брака – родитељи не живе заједно / Outside marriage – parents not living together	110	110	-	-	-	-

 3.5. ЖИВОРОЂЕНА БРАЧНА ДЈЕЦА ПРЕМА ТРАЈАЊУ БРАКА РОДИТЕЉА И РЕДУ БРАКА МАЈКЕ, 2023.
 LIVE BIRTHS IN MARRIAGE BY DURATION OF MARRIAGE OF PARENTS AND ORDER OF MARRIAGE OF MOTHER, 2023

Ред брака мајке Order of marriage of mother	Укупно Total	Трајање брака родитеља Duration of marriage of parents										
		<1	1	2	3	4	5–9	10–14	15–19	20–24	25+	непознато unknown
УКУПНО / TOTAL	7 682	1 907	936	873	761	678	1 818	557	125	25	2	-
Први / First	7 452	1 806	902	851	747	660	1 788	548	124	24	2	-
Други / Second	212	94	31	20	13	18	27	8	1	-	-	-
Трећи и више / Third and more	6	2	2	1	-	-	-	-	-	1	-	-
Непознато / Unknown	12	5	1	1	1	-	3	1	-	-	-	-

 3.6. ЖИВОРОЂЕНИ, ВАНБРАЧНИ ПРЕМА СТАРОСТИ МАЈКЕ И РЕДУ РОЂЕЊА, 2023.
 LIVE BIRTHS OUTSIDE MARRIAGE BY MOTHER'S AGE AND BIRTH ORDER, 2023

Старост мајке Mother's age	Укупно Total	Прво First	Друго Second	Треће Third	Четврто Fourth	Пето и више Fifth and more
УКУПНО TOTAL	1 627	960	377	180	66	44
<15	-	-	-	-	-	-
15–19	77	58	17	2	-	-
20–24	276	191	57	18	8	2
25–29	448	284	78	57	18	11
30–34	436	235	122	48	16	15
35–39	283	145	70	37	16	15
40–44	97	41	30	17	8	1
45–49	9	5	3	1	-	-
50+	1	1	-	-	-	-

3.7. ЖИВОРОЂЕНИ ПРЕМА ШКОЛСКОЈ СПРЕМИ МАЈКЕ И ОЦА, 2023.
LIVE BIRTHS BY EDUCATIONAL ATTAINMENT OF MOTHER AND FATHER, 2023

Школска спрема мајке Educational attainment of mother	Укупно Total	Школска спрема оца Educational attainment of father									
		без школе without education	непотпуна основна школа incomplete basic school	основна школа basic school	средња школа secondary school	специјали- зација после средње школе post- secondary specialisation	виша школа non- university high school	висока школа university degree	магистериј master's degree	докторат doctorate	непозн. unknown
УКУПНО / TOTAL	9 309	19	17	301	6 345	3	196	1 929	39	12	448
Без школе / Without education	35	14	4	9	3	-	-	-	-	-	5
Непотпуна основна школа / Incomplete basic school	17	1	7	4	4	-	-	-	-	-	1
Основна школа / Basic school	382	2	4	122	225	-	-	9	-	-	20
Средња школа / Secondary school	5 683	1	2	153	4 747	2	101	581	5	2	89
Специјализација после средње школе / Post-secondary specialisation	12	-	-	-	8	-	1	2	-	1	-
Виша школа / Non-university high school	219	1	-	1	131	-	41	40	2	-	3
Висока школа / University degree	2 504	-	-	11	1 156	-	51	1 234	23	9	20
Магистериј / Master's degree	89	-	-	1	33	-	2	44	9	-	-
Докторат / Doctorate	17	-	-	-	4	-	-	13	-	-	-
Непознато / Unknown	351	-	-	-	34	1	-	6	-	-	310

3.8. ЖИВОРОЂЕНИ ПРЕМА АКТИВНОСТИ МАЈКЕ И ОЦА, 2023.
LIVE BIRTHS BY MOTHER AND FATHER'S ACTIVITY, 2023

Активност мајке Mother's activity	Укупно Total	Активност оца Father's activity							
		лице које обавља занимање person who performs an occupation	лице које не обавља занимање person who does not perform an occupation	пензионер pensioner	лице које обавља послове у свом домаћинству person doing housework in the household	ученик или студент pupil or student	лица са приходима од имовине person with rental income	остало other	непознато unknown
УКУПНО / TOTAL	9 309	7 365	850	3	151	4	19	829	88
Лице које обавља занимање / Person who performs an occupation	5 183	4 809	256	1	30	1	4	52	30
Лице које не обавља занимање / Person who does not perform an occupation	2 412	1 840	487	2	3	2	6	37	35
Пензионер / Pensioner	-	-	-	-	-	-	-	-	-
Лице које обавља послове у свом домаћинству / Person doing housework in the household	834	593	96	-	114	-	7	15	9
Ученик или студент / Pupil or student	101	83	6	-	3	1	1	3	4
Лица са приходима од имовине / Persons with rental income	1	-	-	-	1	-	-	-	-
Остало / Other	778	40	5	-	-	-	1	722	10
Непознато / Unknown	-	-	-	-	-	-	-	-	-

3.9. ЖИВОРОЂЕНИ ПРЕМА НАЦИОНАЛНОЈ ПРИПАДНОСТИ МАЈКЕ И РЕДУ РОЂЕЊА ДЈЕТЕТА, 2023.
 LIVE BIRTHS BY MOTHER'S ETHNICITY AND ORDER OF CHILDBIRTH, 2023

Национална припадност мајке <i>Mother's ethnicity</i>	Укупно <i>Total</i>	Прво <i>First</i>	Друго <i>Second</i>	Треће <i>Third</i>	Четврто <i>Fourth</i>	Пето и више <i>Fifth and more</i>
УКУПНО / <i>TOTAL</i>	9 309	4 206	3 189	1 389	391	134
Бошњаци / <i>Bosniacs</i>	548	247	137	100	44	20
Срби / <i>Serbs</i>	8 544	3 858	2 999	1 258	335	94
Хрвати / <i>Croats</i>	69	35	16	8	6	4
Роми / <i>Roma</i>	29	8	3	3	2	13
Украјинци / <i>Ukrainians</i>	2	1	1	-	-	-
Остали / <i>Others</i>	39	23	8	5	1	2
Не изјашњава се / <i>Not declared</i>	9	3	2	2	2	-
Непознато / <i>Unknown</i>	69	31	23	13	1	1

 3.10. МРТВОРОЂЕНИ ПРЕМА ПОЛУ, РЕДУ РОЂЕЊА И СТАРОСТИ МАЈКЕ, 2023.
 STILL BIRTHS BY SEX, BIRTH ORDER AND MOTHER'S AGE, 2023

Старост мајке <i>Mother's age</i>	Пол <i>Sex</i>	Укупно <i>Total</i>	Прво <i>First</i>	Друго <i>Second</i>	Треће <i>Third</i>	Четврто <i>Fourth</i>	Пето и више <i>Fifth and more</i>
УКУПНО	свега / <i>all</i>	20	10	5	3	1	1
TOTAL	мушки / <i>male</i>	11	5	3	1	1	1
	женски / <i>female</i>	9	5	2	2	-	-
15–24	мушки / <i>male</i>	1	1	-	-	-	-
	женски / <i>female</i>	3	3	-	-	-	-
25–34	мушки / <i>male</i>	7	4	1	1	1	-
	женски / <i>female</i>	5	1	2	2	-	-
35+	мушки / <i>male</i>	3	-	2	-	-	1
	женски / <i>female</i>	1	1	-	-	-	-

УМИРАЊА
DEATHS

3.11. УМРЛИ ПРЕМА ПОЛУ И СТАРОСТИ, 2023.
DEATHS BY SEX AND AGE, 2023

(наставак/continued)

Старост Age	Укупно Total	Мушки Male	Женски Female	Старост Age	Укупно Total	Мушки Male	Женски Female
УКУПНО / TOTAL	13 508	6 978	6 530	40-44	122	80	42
Одојче / Infant	27	16	11	40	25	21	4
1-4	4	2	2	41	17	14	3
1	-	-	-	42	27	17	10
2	1	1	-	43	20	10	10
3	3	1	2	44	33	18	15
4	-	-	-	45-49	188	128	60
5-9	2	1	1	45	23	16	7
5	1	1	-	46	42	26	16
6	1	-	1	47	45	36	9
7	-	-	-	48	39	28	11
8	-	-	-	49	39	22	17
9	-	-	-	50-54	319	226	93
10-14	2	1	1	50	49	30	19
10	-	-	-	51	61	42	19
11	-	-	-	52	64	49	15
12	1	-	1	53	54	39	15
13	-	-	-	54	91	66	25
14	1	1	-	55-59	591	432	159
15-19	12	8	4	55	103	69	34
15	1	-	1	56	104	81	23
16	3	2	1	57	122	83	39
17	4	3	1	58	128	95	33
18	1	1	-	59	134	104	30
19	3	2	1	60-64	970	659	311
20-24	21	17	4	60	146	97	49
20	1	1	-	61	161	109	52
21	6	4	2	62	206	151	55
22	7	6	1	63	224	147	77
23	5	4	1	64	233	155	78
24	2	2	-	65-69	1 558	1 002	556
25-29	25	22	3	65	246	168	78
25	4	3	1	66	285	170	115
26	6	6	-	67	289	189	100
27	6	5	1	68	350	229	121
28	6	5	1	69	388	246	142
29	3	3	-	70-74	1 938	1 172	766
30-34	42	32	10	70	378	230	148
30	5	4	1	71	363	215	148
31	9	6	3	72	372	229	143
32	9	8	1	73	396	246	150
33	11	7	4	74	429	252	177
34	8	7	1	75-79	1 818	871	947
35-39	76	56	20	75	382	185	197
35	13	8	5	76	438	238	200
36	14	11	3	77	330	152	178
37	18	13	5	78	306	145	161
38	14	11	3	79	362	151	211
39	17	13	4	80-84	2 472	1 047	1 425
				80	392	178	214
				81	475	202	273
				82	484	197	287
				83	538	221	317
				84	583	249	334
				85+	3 321	1 206	2 115

3.12. УМРЛИ ПРЕМА ПОЛУ, СТАРОСТИ И НАЦИОНАЛНОЈ ПРИПАДНОСТИ, 2023.
 DEATHS BY SEX, AGE AND ETHNICITY, 2023

Националност Ethnicity	Пол Sex	Укупно Total	<1	1-4	5-9	10-19	20-34	35-49	50-54	55-59	60-64	65+
УКУПНО / TOTAL	свега / all	13 508	27	4	2	14	88	386	319	591	970	11 107
	мушки / male	6 978	16	2	1	9	71	264	226	432	659	5 298
	женски / female	6 530	11	2	1	5	17	122	93	159	311	5 809
Бошњаци / Bosniacs	мушки / male	535	1	1	-	-	7	20	11	33	52	410
	женски / female	489	1	1	-	-	3	12	5	24	31	412
Срби / Serbs	мушки / male	6 104	15	1	1	9	56	224	208	373	576	4 641
	женски / female	5 651	10	1	1	5	12	103	84	125	263	5 047
Хрвати / Croats	мушки / male	135	-	-	-	-	4	6	3	12	11	99
	женски / female	144	-	-	-	-	1	2	1	2	4	134
Остали / Others	мушки / male	60	-	-	-	-	4	4	1	4	7	40
	женски / female	58	-	-	-	-	1	1	2	2	5	47
Не изјашњава се / Not declared	мушки / male	39	-	-	-	-	-	5	3	1	6	24
	женски / female	57	-	-	-	-	-	-	1	1	3	52
Непознато / Unknown	мушки / male	105	-	-	-	-	-	5	-	9	7	84
	женски / female	131	-	-	-	-	-	4	-	5	5	117

 3.13. УМРЛИ ПРЕМА ПОЛУ, СТАРОСТИ И БРАЧНОМ СТАЊУ, 2023.
 DEATHS BY SEX, AGE AND MARITAL STATUS, 2023

Старост Age	Пол	Укупно Total	Неожењен/неудата Single	Ожењен/удата Married	Удовац/удовица Widower/widow	Разведен/разведена Divorced	Ванбрачна заједница Common-law marriage	Непознато Unknown
УКУПНО TOTAL	свега / all	13 508	1 476	5 456	5 818	733	6	19
	мушки / male	6 978	995	3 911	1 636	420	5	11
	женски / female	6 530	481	1 545	4 182	313	1	8
Одојче Infant	мушки / male	16	16	-	-	-	-	-
	женски / female	11	11	-	-	-	-	-
1-4	мушки / male	2	2	-	-	-	-	-
	женски / female	2	2	-	-	-	-	-
5-9	мушки / male	1	1	-	-	-	-	-
	женски / female	1	1	-	-	-	-	-
10-14	мушки / male	1	1	-	-	-	-	-
	женски / female	1	1	-	-	-	-	-
15-19	мушки / male	8	8	-	-	-	-	-
	женски / female	4	3	1	-	-	-	-
20-24	мушки / male	17	13	4	-	-	-	-
	женски / female	4	4	-	-	-	-	-
25-29	мушки / male	22	17	5	-	-	-	-
	женски / female	3	3	-	-	-	-	-
30-34	мушки / male	32	27	3	-	2	-	-
	женски / female	10	7	2	1	-	-	-
35-39	мушки / male	56	31	19	-	6	-	-
	женски / female	20	7	9	-	4	-	-
40-44	мушки / male	80	41	31	1	7	-	-
	женски / female	42	14	24	1	3	-	-
45-49	мушки / male	128	55	60	1	12	-	-
	женски / female	60	17	32	4	7	-	-
50-54	мушки / male	226	83	108	6	28	1	-
	женски / female	93	19	56	10	7	1	-
55-59	мушки / male	432	127	250	10	44	-	1
	женски / female	159	27	85	32	14	-	1
60-64	мушки / male	659	171	399	29	60	-	-
	женски / female	311	30	187	73	21	-	-
65-69	мушки / male	1 002	185	649	83	82	3	-
	женски / female	556	43	292	173	48	-	-

3.13. УМРЛИ ПРЕМА ПОЛУ, СТАРОСТИ И БРАЧНОМ СТАЊУ, 2023.
DEATHS BY SEX, AGE AND MARITAL STATUS, 2023

(наставка/continued)

Старост Age	Пол Sex	Укупно Total	Неожењен/неудата Single	Ожењен/удата Married	Удовац/удовица Widower/widow	Разведен/разведена Divorced	Ванбрачна заједница Common-law marriage	Непознато Unknown
70–74	мушки / male	1 172	117	809	172	73	1	-
	женски / female	766	46	292	385	43	-	-
75–79	мушки / male	871	32	584	199	50	-	6
	женски / female	947	56	255	594	37	-	5
80–84	мушки / male	1 047	36	565	404	38	-	4
	женски / female	1 425	81	190	1 096	56	-	2
85+	мушки / male	1 206	32	425	731	18	-	-
	женски / female	2 115	109	120	1 813	73	-	-

3.14. УМРЛИ ПРЕМА ПОЛУ, СТАРОСТИ И ШКОЛСКОЈ СПРЕМИ, 2023.
DEATHS BY SEX, AGE AND EDUCATIONAL ATTAINMENT, 2023

Старост Age	Пол Sex	Укупно Total	Без школе Without education	Непотпуна основна школа Incomplete basic school	Основна школа Basic school	Средња школа Secondary school	Специјализација послије средње школе Post-secondary specialisation	Виша школа Non-university high school	Висока школа University degree	Магисте-риј Master's degree	Докто-рат PhD	Непоз-нато Un- known
УКУПНО TOTAL	свега / all	13 508	1 792	2 066	4 101	4 532	61	227	413	10	6	300
	мушки / male	6 978	446	664	2 065	3 115	49	160	283	7	6	183
	женски / female	6 530	1 346	1 402	2 036	1 417	12	67	130	3	-	117
<15	мушки / male	20	20	-	-	-	-	-	-	-	-	-
	женски / female	15	15	-	-	-	-	-	-	-	-	-
15–19	мушки / male	8	2	-	2	4	-	-	-	-	-	-
	женски / female	4	2	-	1	1	-	-	-	-	-	-
20–24	мушки / male	17	-	1	-	16	-	-	-	-	-	-
	женски / female	4	-	-	1	3	-	-	-	-	-	-
25–29	мушки / male	22	3	-	1	16	-	-	2	-	-	-
	женски / female	3	-	-	-	3	-	-	-	-	-	-
30–34	мушки / male	32	-	-	4	22	-	-	6	-	-	-
	женски / female	10	-	-	-	7	1	1	1	-	-	-
35–39	мушки / male	56	3	1	4	41	-	1	6	-	-	-
	женски / female	20	2	-	4	9	-	-	5	-	-	-
40–44	мушки / male	80	4	2	8	51	-	-	14	1	-	-
	женски / female	42	1	-	7	27	-	-	7	-	-	-
45–49	мушки / male	128	5	3	21	88	-	1	9	1	-	-
	женски / female	60	3	1	7	42	-	-	7	-	-	-
50–54	мушки / male	226	7	4	41	160	2	2	7	-	-	3
	женски / female	93	1	1	19	61	-	1	9	-	-	1
55–59	мушки / male	432	11	5	63	313	-	8	17	1	1	13
	женски / female	159	9	1	27	104	2	1	9	-	-	6
60–64	мушки / male	659	18	14	127	440	7	6	19	1	-	27
	женски / female	311	9	15	62	198	-	2	13	-	-	12
65–69	мушки / male	1 002	38	28	263	559	7	21	35	-	1	50
	женски / female	556	50	46	163	236	4	14	20	-	-	23
70–74	мушки / male	1 172	57	67	321	577	9	32	49	1	1	58
	женски / female	766	75	115	262	234	2	21	20	1	-	36
75–79	мушки / male	871	45	76	320	323	9	29	35	1	1	32
	женски / female	947	141	209	351	182	2	11	13	-	-	38
80–84	мушки / male	1 047	69	201	462	249	8	24	34	-	-	-
	женски / female	1 425	311	388	543	163	-	6	12	2	-	-
85+	мушки / male	1 206	164	262	428	256	7	36	50	1	2	-
	женски / female	2 115	727	626	589	147	1	10	14	-	-	1

3.15. УМРЛИ ПРЕМА ПОЛУ, СТАРОСТИ И УЗРОКУ СМРТИ, 2023.
 DEATHS BY SEX, AGE AND CAUSE OF DEATH, 2023

Узрок смрти Cause of death	Пол Sex	Укупно Total	<1	1-4	5-9	10-14	15-19	20-24	25-29	30-34	35-39
УКУПНО / TOTAL	свега / all	13 508	27	4	2	2	12	21	25	42	76
	мушки / male	6 978	16	2	1	1	8	17	22	32	56
	женски / female	6 530	11	2	1	1	4	4	3	10	20
A00-B99											
Инфективне и паразитарне болести / Infectious and parasitic diseases	мушки / male	105	1	-	-	-	-	-	-	1	1
	женски / female	83	-	-	-	-	-	-	-	-	-
C00-D48											
Неоплазме / Neoplasms	мушки / male	1 542	-	1	-	-	-	2	2	4	5
	женски / female	1 088	-	-	-	-	-	1	-	3	7
D50-D89											
Друге болести крви и крвотворних органа и неки поремећаји имуног система / Diseases of the blood and blood forming organs and certain disorders involving the immune mechanism	мушки / male	10	-	-	1	-	-	-	-	-	-
	женски / female	7	-	-	-	-	-	-	-	-	-
E00-E88											
Болести жлијезда са унутрашњим лучењем, исхране и метаболизма / Endocrine, nutritional and metabolic diseases	мушки / male	407	-	-	-	-	-	-	-	1	1
	женски / female	497	-	-	-	-	-	-	-	-	-
F00-F99											
Душевни поремећаји и поремећаји понашања / Mental and behavioural disorders	мушки / male	64	-	-	-	-	-	-	1	1	1
	женски / female	38	-	-	-	-	-	-	-	-	-
G00-G99											
Болести нервног система / Diseases of the nervous system	мушки / male	78	-	-	-	-	2	-	1	-	3
	женски / female	79	-	-	-	-	1	-	-	-	1
I00-I99											
Болести циркулаторног система / Diseases of the circulatory system	мушки / male	2 785	-	-	-	1	-	-	5	4	10
	женски / female	3 266	-	1	-	-	1	-	-	1	2
J00-J98											
Болести респираторног система / Diseases of the respiratory system	мушки / male	337	-	-	-	-	-	1	1	-	1
	женски / female	249	1	-	-	-	-	-	-	-	-
K00-K92											
Болести дигестивног система / Diseases of the digestive system	мушки / male	267	-	-	-	-	-	-	-	1	4
	женски / female	190	-	-	-	-	-	-	-	1	1
L00-L98											
Болести коже и поткожног ткива / Diseases of the skin and subcutaneous tissue	мушки / male	18	-	-	-	-	-	-	-	-	-
	женски / female	27	-	-	-	-	-	-	-	-	-
M00-M99											
Болести мишићно-коштаног система и везивног ткива / Diseases of the musculoskeletal system and connective tissue	мушки / male	4	-	-	-	-	-	-	-	-	-
	женски / female	9	-	-	-	-	-	-	-	-	-
N00-N98											
Болести генитоуринарног система / Diseases of the genitourinary system	мушки / male	157	-	-	-	-	-	-	-	1	-
	женски / female	153	-	-	-	-	-	-	-	-	-
O00-O99											
Трудноћа, порођај и бабиње / Pregnancy, childbirth and the puerperium	мушки / male	-	-	-	-	-	-	-	-	-	-
	женски / female	-	-	-	-	-	-	-	-	-	-
P00-P96											
Одређена стања настала у перинаталном периоду / Certain conditions originating in the perinatal period	мушки / male	9	9	-	-	-	-	-	-	-	-
	женски / female	5	5	-	-	-	-	-	-	-	-
Q00-Q99											
Конгениталне аномалије, деформације и хромосомне ненормалности / Congenital malformations, deformations and chromosomal abnormalities	мушки / male	5	3	-	-	-	1	-	-	-	-
	женски / female	2	-	1	-	-	-	-	-	-	-
R00-R99											
Симптоми, знакови и ненормални клинички и лабораторијски налази, неklasификовани на другом мјесту / Symptoms, signs and abnormal clinical and laboratory findings, not elsewhere classified	мушки / male	768	3	1	-	-	1	1	4	8	12
	женски / female	663	5	-	1	-	1	2	-	4	5
S00-T98											
Повреде, тровања и последице дјеловања спољних фактора / Injuries, poisoning and consequences of external causes	мушки / male	318	-	-	-	-	4	13	8	11	17
	женски / female	116	-	-	-	1	1	1	3	1	4
U00-U85											
Шифре за посебне наміјене / Codes for special purposes	мушки / male	104	-	-	-	-	-	-	-	-	1
	женски / female	58	-	-	-	-	-	-	-	-	-

3.15. УМРЛИ ПРЕМА ПОЛУ, СТАРОСТИ И УЗРОКУ СМРТИ, 2023.
DEATHS BY SEX, AGE AND CAUSE OF DEATH, 2023

(наставак/continued)

Узрок смрти Cause of death	Пол Sex	40-44	45-49	50-54	55-59	60-64	65-69	70-74	75-79	80-84	85+
УКУПНО / TOTAL	свега / all	122	188	319	591	970	1 558	1 938	1 818	2 472	3 321
	мушки / male	80	128	226	432	659	1 002	1 172	871	1 047	1 206
	женски / female	42	60	93	159	311	556	766	947	1 425	2 115
A00-B99											
Инфективне и паразитарне болести / Infectious and parasitic diseases	мушки / male	-	2	5	8	6	12	22	17	15	15
	женски / female	-	-	3	4	7	8	13	12	23	13
C00-D48											
Неоплазме / Neoplasms	мушки / male	13	28	51	129	182	314	333	178	171	129
	женски / female	18	23	40	76	137	188	193	159	138	105
D50-D89											
Друге болести крви и крвотворних органа и неки поремећаји имуног система / Diseases of the blood and blood forming organs and certain disorders involving the immune mechanism	мушки / male	-	1	-	-	-	1	1	1	-	5
	женски / female	-	-	-	-	-	1	1	-	4	1
E00-E88											
Болести жлијезда са унутрашњим лучењем, исхране и метаболизма / Endocrine, nutritional and metabolic diseases	мушки / male	4	4	10	23	47	66	76	66	66	43
	женски / female	-	2	2	6	18	53	83	89	132	112
F00-F99											
Душевни поремећаји и поремећаји понашања / Mental and behavioural disorders	мушки / male	-	5	6	9	11	6	6	5	5	8
	женски / female	-	-	-	1	-	5	5	6	8	13
G00-G99											
Болести нервног система / Diseases of the nervous system	мушки / male	2	3	1	1	7	8	15	10	9	16
	женски / female	1	1	1	2	9	7	16	8	7	25
I00-I99											
Болести циркулаторног система / Diseases of the circulatory system	мушки / male	18	32	77	136	217	342	416	343	506	678
	женски / female	4	13	20	30	70	160	279	473	798	1 414
J00-J98											
Болести респираторног система / Diseases of the respiratory system	мушки / male	1	2	5	11	35	43	63	50	61	63
	женски / female	-	-	2	2	17	21	32	41	61	72
K00-K92											
Болести дигестивног система / Diseases of the digestive system	мушки / male	6	16	17	28	30	43	39	33	25	25
	женски / female	2	6	1	3	7	26	23	33	46	41
L00-L98											
Болести коже и поткожног ткива / Diseases of the skin and subcutaneous tissue	мушки / male	-	-	1	1	-	2	3	2	5	4
	женски / female	1	-	1	-	2	4	3	2	10	4
M00-M99											
Болести мишићно-коштаног система и везивног ткива / Diseases of the musculoskeletal system and connective tissue	мушки / male	-	-	-	-	2	-	1	-	1	-
	женски / female	-	-	-	1	1	2	2	2	-	1
N00-N98											
Болести генитоуринарног система / Diseases of the genitourinary system	мушки / male	-	1	5	7	9	15	21	24	32	42
	женски / female	2	1	-	2	4	13	21	22	50	38
O00-O99											
Трудноћа, порођај и бабиње / Pregnancy, childbirth and the puerperium	мушки / male	-	-	-	-	-	-	-	-	-	-
	женски / female	-	-	-	-	-	-	-	-	-	-
P00-P96											
Одређена стања настала у перинаталном периоду / Certain conditions originating in the perinatal period	мушки / male	-	-	-	-	-	-	-	-	-	-
	женски / female	-	-	-	-	-	-	-	-	-	-
Q00-Q99											
Конгениталне аномалије, деформације и хромосомне ненормалности / Congenital malformations, deformations and chromosomal abnormalities	мушки / male	-	1	-	-	-	-	-	-	-	-
	женски / female	-	-	-	-	-	-	-	-	-	1
R00-R99											
Симптоми, знакови и ненормални клинички и лабораторијски налази, неklasификовани на другом мјесту / Symptoms, signs and abnormal clinical and laboratory findings, not elsewhere classified	мушки / male	11	14	30	50	79	99	124	106	99	126
	женски / female	11	9	11	22	33	50	84	73	117	235
S00-T98											
Повреде, тровања и последице дјеловања спољних фактора / Injuries, poisoning and consequences of external causes	мушки / male	24	18	17	24	33	41	40	20	25	23
	женски / female	3	4	12	5	5	9	7	15	21	24
U00-U85											
Шифре за посебне наміјене / Codes for special purposes	мушки / male	1	1	1	5	1	10	12	16	27	29
	женски / female	-	1	-	5	1	9	4	12	10	16

3.16. УМРЛИ ПРЕМА ПОЛУ, ШКОЛСКОЈ СПРЕМИ И УЗРОКУ СМРТИ, 2023.
 DEATHS BY SEX, EDUCATIONAL ATTAINMENT AND CAUSE OF DEATH, 2023

Узрок смрти Cause of death	Пол Sex	Укупно Total	Без школе Without education	Непотпуна основна школа Incomplete basic school	Основна школа Basic school	Средња школа Secondary school
УКУПНО / TOTAL	свега / all	13 508	1 792	2 066	4 101	4 532
	мушки / male	6 978	446	664	2 065	3 115
	женски / female	6 530	1 346	1 402	2 036	1 417
A00–B99						
Инфективне и паразитарне болести / Infectious and parasitic diseases	мушки / male	105	9	10	32	48
	женски / female	83	13	9	33	28
C00–D48						
Неоплазме / Neoplasms	мушки / male	1 542	76	92	389	811
	женски / female	1 088	109	147	291	443
D50–D89						
Друге болести крви и крвотворних органа и неки поремећаји имуног система / Diseases of the blood and blood forming organs and certain disorders involving the immune mechanism	мушки / male	10	3	1	3	3
	женски / female	7	1	2	1	3
E00–E88						
Болести жлијезда са унутрашњим лучењем, исхране и метаболизма / Endocrine, nutritional and metabolic diseases	мушки / male	407	23	39	119	184
	женски / female	497	90	117	186	83
F00–F99						
Душевни поремећаји и поремећаји понашања / Mental and behavioural disorders	мушки / male	64	6	4	24	25
	женски / female	38	5	13	12	7
G00–G99						
Болести нервног система / Diseases of the nervous system	мушки / male	78	5	9	24	25
	женски / female	79	16	13	21	27
I00–I99						
Болести циркулаторног система / Diseases of the circulatory system	мушки / male	2 785	194	354	946	1 024
	женски / female	3 266	819	824	1 056	451
J00–J98						
Болести респираторног система / Diseases of the respiratory system	мушки / male	337	21	39	102	146
	женски / female	249	60	54	76	48
K00–K92						
Болести дигестивног система / Diseases of the digestive system	мушки / male	267	19	18	88	122
	женски / female	190	28	40	56	49
L00–L98						
Болести коже и поткожног ткива / Diseases of the skin and subcutaneous tissue	мушки / male	18	3	4	3	8
	женски / female	27	4	6	10	6
M00–M99						
Болести мишићно-коштаног система и везивног ткива / Diseases of the musculoskeletal system and connective tissue	мушки / male	4	-	1	-	3
	женски / female	9	5	1	1	1
N00–N98						
Болести генитоуринарног система / Diseases of the genitourinary system	мушки / male	157	10	17	53	59
	женски / female	153	31	38	50	27
O00–O99						
Трудноћа, порођај и бабиње / Pregnancy, childbirth and the puerperium	мушки / male	-	-	-	-	-
	женски / female	-	-	-	-	-
P00–P96						
Одређена стања настала у перинаталном периоду / Certain conditions originating in the perinatal period	мушки / male	9	9	-	-	-
	женски / female	5	5	-	-	-
Q00–Q99						
Конгениталне аномалије, деформације и хромосомне ненормалности / Congenital malformations, deformations and chromosomal abnormalities	мушки / male	5	3	-	1	1
	женски / female	2	1	1	-	-
R00–R99						
Симптоми, знакови и ненормални клинички и лабораторијски налази, неklasификовани на другом мјесту / Symptoms, signs and abnormal clinical and laboratory findings, not elsewhere classified	мушки / male	768	45	50	192	407
	женски / female	663	132	113	184	193
S00–T98						
Повреде, тровања и посљедице дјеловања спољних фактора / Injuries, poisoning and consequences of external causes	мушки / male	318	13	14	68	193
	женски / female	116	22	13	36	34
U00–U85						
Шифре за посебне наміјене / Codes for special purposes	мушки / male	104	7	12	21	56
	женски / female	58	5	11	23	17

3.16. УМРЛИ ПРЕМА ПОЛУ, ШКОЛСКОЈ СПРЕМИ И УЗРОКУ СМРТИ, 2023.
DEATHS BY SEX, EDUCATIONAL ATTAINMENT AND CAUSE OF DEATH, 2023

(наставак/continued)

Узрок смрти Cause of death	Пол Sex	Специјализација послје средње школе Post-secondary specialisation	Виша школа Non-university high school	Висока школа University degree	Магистериј Master's degree	Докто- рат PhD	Непоз- нато Unknown
УКУПНО / TOTAL	свега / all	61	227	413	10	6	300
	мушки / male	49	160	283	7	6	183
	женски / female	12	67	130	3		117
A00–B99							
Инфективне и паразитарне болести / Infectious and parasitic diseases	мушки / male	1	1	4	-	-	-
	женски / female	-	-	-	-	-	-
C00–D48							
Неоплазме / Neoplasms	мушки / male	13	44	71	4	1	41
	женски / female	1	18	47	-	-	32
D50–D89							
Друге болести крви и крвотворних органа и неки поремећаји имуног система / Diseases of the blood and blood forming organs and certain disorders involving the immune mechanism	мушки / male	-	-	-	-	-	-
	женски / female	-	-	-	-	-	-
E00–E88							
Болести жлијезда са унутрашњим лучењем, исхране и метаболизма / Endocrine, nutritional and metabolic diseases	мушки / male	2	11	16	-	-	13
	женски / female	1	6	5	-	-	9
F00–F99							
Душевни поремећаји и поремећаји понашања / Mental and behavioural disorders	мушки / male	-	-	3	-	1	1
	женски / female	1	-	-	-	-	-
G00–G99							
Болести нервног система / Diseases of the nervous system	мушки / male	-	5	8	-	-	2
	женски / female	-	1	1	-	-	-
I00–I99							
Болести циркулаторног система / Diseases of the circulatory system	мушки / male	24	68	105	2	2	66
	женски / female	7	24	31	1	-	53
J00–J98							
Болести респираторног система / Diseases of the respiratory system	мушки / male	2	5	11	1	1	9
	женски / female	-	3	5	1	-	2
K00–K92							
Болести дигестивног система / Diseases of the digestive system	мушки / male	2	7	7	-	-	4
	женски / female	-	5	3	-	-	9
L00–L98							
Болести коже и поткожног ткива / Diseases of the skin and subcutaneous tissue	мушки / male	-	-	-	-	-	-
	женски / female	-	-	1	-	-	-
M00–M99							
Болести мишићно-коштаног система и везивног ткива / Diseases of the musculoskeletal system and connective tissue	мушки / male	-	-	-	-	-	-
	женски / female	-	-	1	-	-	-
N00–N98							
Болести генитоуринарног система / Diseases of the genitourinary system	мушки / male	3	4	8	-	-	3
	женски / female	-	1	5	-	-	1
O00–O99							
Трудноћа, порођај и бабиње / Pregnancy, childbirth and the puerperium	мушки / male	-	-	-	-	-	-
	женски / female	-	-	-	-	-	-
P00–P96							
Одређена стања настала у перинаталном периоду / Certain conditions originating in the perinatal period	мушки / male	-	-	-	-	-	-
	женски / female	-	-	-	-	-	-
Q00–Q99							
Конгениталне аномалије, деформације и хромосомне ненормалности / Congenital malformations, deformations and chromosomal abnormalities	мушки / male	-	-	-	-	-	-
	женски / female	-	-	-	-	-	-
R00–R99							
Симптоми, знакови и ненормални клинички и лабораторијски налази, неklasификовани на другом мјесту / Symptoms, signs and abnormal clinical and laboratory findings, not elsewhere classified	мушки / male	1	8	31	-	1	33
	женски / female	1	8	22	-	-	10
S00–T98							
Повреде, тровања и посљедице дјеловања спољних фактора / Injuries, poisoning and consequences of external causes	мушки / male	1	4	15	-	-	10
	женски / female	1	1	7	1	-	1
U00–U85							
Шифре за посебне наміјене / Codes for special purposes	мушки / male	-	3	4	-	-	1
	женски / female	-	-	2	-	-	-

3.17. УМРЛА ОДОЈЧАД ПРЕМА ПОЛУ, СТАРОСТИ И УЗРОКУ СМРТИ, 2023.
 INFANT DEATHS BY SEX, AGE AND CAUSE OF DEATH, 2023

Узрок смрти Cause of death	Пол Sex	Укупно Total	0–24 час hours	1–6 дана days	7–29 дана days	1–3 мјесеца months	4–7 мјесеци months	8–11 мјесеци months
УКУПНО / TOTAL	свега / all	27	-	9	10	4	3	1
	мушки / male	16	-	6	6	2	1	1
	женски / female	11	-	3	4	2	2	-
A00-B99 Заразне и паразитарне болести / Infectious and parasitic diseases	мушки / male	1	-	-	-	1	-	-
	женски / female	-	-	-	-	-	-	-
J00-J99 Болести дисајних органа / Diseases of the respiratory system	мушки / male	-	-	-	-	-	-	-
	женски / female	1	-	-	-	1	-	-
P00–P96 Одређена стања настала у перинаталном периоду / Certain conditions originating in the perinatal period	мушки / male	9	-	4	4	-	1	-
	женски / female	5	-	3	2	-	-	-
Q00–Q99 Урођене аномалије, деформације и хромосомне ненормалности / Congenital malformations, deformations and chromosomal abnormalities	мушки / male	3	-	1	2	-	-	-
	женски / female	-	-	-	-	-	-	-
R00–R99 Симптоми, знаци и ненормални клинички и лабораторијски налази, неklasификовани на другом мјесту / Symptoms, signs and abnormal clinical and laboratory findings, not elsewhere classified	мушки / male	3	-	1	-	1	-	1
	женски / female	5	-	-	2	1	2	-

 3.18. УМРЛА ОДОЈЧАД ПРЕМА ПОЛУ, СТАРОСТИ И СТАРОСТИ МАЈКЕ, 2023.
 INFANT DEATHS BY SEX, AGE AND MOTHER'S AGE, 2023

Старост одојчета Infant's age	Пол Sex	Укупно Total	15–19	20–24	25–29	30–34	35–39	40–44	45–49	50+
УКУПНО / TOTAL	свега / all	27	1	1	4	18	3	-	-	-
	мушки / male	16	1	-	4	10	1	-	-	-
	женски / female	11	-	1	-	8	2	-	-	-
0–24 час hours	мушки / male	-	-	-	-	-	-	-	-	-
	женски / female	-	-	-	-	-	-	-	-	-
1–6 дана days	мушки / male	6	-	-	1	5	-	-	-	-
	женски / female	3	-	-	-	2	1	-	-	-
7–13 дана days	мушки / male	3	-	-	1	2	-	-	-	-
	женски / female	2	-	-	-	2	-	-	-	-
14–20 дана days	мушки / male	2	-	-	1	-	1	-	-	-
	женски / female	1	-	-	-	1	-	-	-	-
21–27 дана days	мушки / male	1	-	-	1	-	-	-	-	-
	женски / female	1	-	-	-	-	1	-	-	-
1–4 мјесеци months	мушки / male	3	1	-	-	2	-	-	-	-
	женски / female	2	-	1	-	1	-	-	-	-
5–8 мјесеци months	мушки / male	-	-	-	-	-	-	-	-	-
	женски / female	2	-	-	-	2	-	-	-	-
9–11 мјесеци months	мушки / male	1	-	-	-	1	-	-	-	-
	женски / female	-	-	-	-	-	-	-	-	-

3.19. УМРЛА ОДОЈЧАД ПРЕМА БРАЧНОСТИ МАЈКЕ И БРОЈУ ДЈЕЦЕ КОЈЕ ЈЕ РОДИЛА МАЈКА УМРЛОГ ОДОЈЧЕТА, 2023.
INFANT DEATHS BY MARITAL STATUS AND NUMBER OF CHILDREN OF INFANT'S MOTHER, 2023

Број дјеце које је родила мајка умрлог одојчета Number of children of infant's mother	Укупно Total	Брачност мајке Marital status of mother		
		у браку married	ван брака - родитељи живе заједно outside marriage – parents living together	ван брака - родитељи не живе заједно outside marriage – parents not living together
УКУПНО / TOTAL	27	16	7	4
Једно / One	7	1	2	4
Двоје / Two	14	10	4	-
Троје / Three	6	5	1	-
Четворо / Four	-	-	-	-
Петоро и више / Five and more	-	-	-	-

3.20. НАСИЛНЕ СМРТИ ПРЕМА ПОЛУ И СТАРОСТИ, 2023.
VIOLENT DEATHS BY SEX AND AGE, 2023

Старост Age	Пол Sex	Укупно Total	Несрећни случај Accident	Самоубиство Suicide	Убиство Homicide	Остало Other
УКУПНО	свега / all	433	206	162	8	57
TOTAL	мушки / male	317	144	123	4	46
	женски / female	116	62	39	4	11
0–4	мушки / male	-	-	-	-	-
	женски / female	-	-	-	-	-
5–9	мушки / male	-	-	-	-	-
	женски / female	-	-	-	-	-
10–14	мушки / male	-	-	-	-	-
	женски / female	1	-	1	-	-
15–19	мушки / male	4	4	-	-	-
	женски / female	1	-	1	-	-
20–24	мушки / male	13	8	4	-	1
	женски / female	1	1	-	-	-
25–29	мушки / male	8	3	4	-	1
	женски / female	3	3	-	-	-
30–34	мушки / male	11	6	4	1	-
	женски / female	1	-	1	-	-
35–39	мушки / male	17	7	8	2	-
	женски / female	4	2	2	-	-
40–44	мушки / male	24	13	10	-	1
	женски / female	3	1	1	1	-
45–49	мушки / male	18	5	8	-	5
	женски / female	4	1	2	-	1
50–54	мушки / male	17	5	6	-	6
	женски / female	12	3	7	1	1
55–59	мушки / male	24	9	9	-	6
	женски / female	5	2	2	-	1
60–64	мушки / male	33	14	15	-	4
	женски / female	5	2	2	-	1
65–69	мушки / male	41	15	17	-	9
	женски / female	9	2	6	1	-
70–74	мушки / male	39	15	18	-	6
	женски / female	7	4	2	-	1
75–79	мушки / male	20	10	6	1	3
	женски / female	15	10	4	-	1
80–84	мушки / male	25	12	9	-	4
	женски / female	21	12	7	-	2
85+	мушки / male	23	18	5	-	-
	женски / female	24	19	1	1	3

3.21. УМРЛИ УСЉЕД НЕСРЕЋНОГ СЛУЧАЈА ПРЕМА ПОЛУ, СТАРОСТИ И СПОЉНОМ УЗРОКУ СМРТИ, 2023.
 ACCIDENTAL DEATHS BY SEX, AGE AND EXTERNAL CAUSE OF DEATH, 2023

Узрок смрти Cause of death	Пол Sex	Укупно Total	0-4	5-14	15-24	25-34	35-39	40-44	45-49	50+
УКУПНО / TOTAL	свега / all	206	-	-	13	12	9	14	6	152
	мушки / male	144	-	-	12	9	7	13	5	98
	женски / female	62	-	-	1	3	2	1	1	54
V00-V99										
Повреде у саобраћају / Injuries in traffic	мушки / male	60	-	-	10	6	6	4	3	31
	женски / female	11	-	-	-	2	2	1	1	5
W00-W19										
Падови / Falls	мушки / male	40	-	-	-	-	-	1	-	39
	женски / female	39	-	-	-	-	-	-	-	39
W20-W49										
Излагање неживим механичким силама / Exposure to inanimate mechanical forces	мушки / male	6	-	-	-	-	-	2	-	4
	женски / female	2	-	-	-	-	-	-	-	2
W65-W74										
Дављење и потапање / Strangulation and drowning	мушки / male	9	-	-	1	1	-	1	1	5
	женски / female	1	-	-	1	-	-	-	-	-
W75 - W84										
Други удеси који угрожавају дисање / Other accidental threats to breathing	мушки / male	3	-	-	-	-	-	1	-	2
	женски / female	-	-	-	-	-	-	-	-	-
W85-W99										
Излагање електричној струји, зрачења и превисоким температурама и притисцима ваздуха / Exposure to electrical power, radiation and high temperature and air pressure	мушки / male	3	-	-	-	1	-	-	1	1
	женски / female	1	-	-	-	-	-	-	-	1
X00-X09										
Излагање диму, ватри и пламену / Exposure to smoke, fire, flame	мушки / male	6	-	-	-	-	-	1	-	5
	женски / female	2	-	-	-	-	-	-	-	2
X20-X29										
Контакт са отровним животињама и биљкама / Contact with venomous animals and plants	мушки / male	1	-	-	-	-	-	1	-	-
	женски / female	-	-	-	-	-	-	-	-	-
X30-X39										
Излагање природним силама / Exposure to forces of nature	мушки / male	1	-	-	-	-	-	-	-	1
	женски / female	-	-	-	-	-	-	-	-	-
X40-X49										
Случајно тровање отровним супстанцама / Accidental poisoning by toxic substances	мушки / male	3	-	-	-	-	-	1	-	2
	женски / female	3	-	-	-	1	-	-	-	2
X50-X59										
Остало / Other	мушки / male	12	-	-	1	1	1	1	-	8
	женски / female	3	-	-	-	-	-	-	-	3

3.22. УМРЛИ УСЉЕД САМОУБИСТВА ПРЕМА ПОЛУ, СТАРОСТИ И СПОЉНОМ УЗРОКУ СМРТИ, 2023.
SUICIDE DEATHS BY SEX, AGE AND EXTERNAL CAUSE OF DEATH, 2023

Узрок смрти Cause of death	Пол Sex	Укупно Total	0-4	5-14	15-24	25-34	35-44	45-54	55-64	65+
УКУПНО / TOTAL	свега / all	162	-	1	5	9	21	23	28	75
	мушки / male	123	-	-	4	8	18	14	14	55
	женски / female	39	-	1	1	1	3	9	4	20
X60-X69										
Тровање чврстим и течним супстанцама / Poisoning by solid and liquid substances	мушки / male	3	-	-	-	-	2	-	-	1
	женски / female	8	-	-	-	-	-	1	2	5
X70										
Вјешање, давлeње и гушење / Hanging, strangulation and suffocation	мушки / male	71	-	-	1	5	10	10	15	30
	женски / female	20	-	1	-	1	2	1	2	13
X71										
Дављење и потапање / Strangulation and drowning	мушки / male	6	-	-	-	-	1	-	3	2
	женски / female	2	-	-	-	-	-	1	-	1
X72-X75										
Ватрено оружје и експлозив / Firearms and explosive	мушки / male	25	-	-	2	1	3	2	2	15
	женски / female	-	-	-	-	-	-	-	-	-
X76, X78, X80, X82										
Остали вањски узроци смрти / Other external causes of death	мушки / male	4	-	-	-	-	1	-	1	2
	женски / female	2	-	-	1	-	-	1	-	-
X83-X84										
Друга и неозначена средства / Other and unspecified means	мушки / male	14	-	-	1	2	1	2	3	5
	женски / female	7	-	-	-	-	1	5	-	1

3.23. УМРЛИ УСЉЕД УБИСТВА ПРЕМА ПОЛУ, СТАРОСТИ И СПОЉНОМ УЗРОКУ СМРТИ, 2023.
HOMICIDE DEATHS BY SEX, AGE AND EXTERNAL CAUSE OF DEATH, 2023

Узрок смрти Cause of death	Пол Sex	Укупно Total	0-4	5-14	15-24	25-34	35-44	45-54	55-64	65+
УКУПНО / TOTAL	свега / all	8	-	-	-	1	3	1	-	3
	мушки / male	4	-	-	-	1	2	-	-	1
	женски / female	4	-	-	-	-	1	1	-	2
X93-X96										
Ватрено оружје и експлозив / Firearms and explosive	мушки / male	3	-	-	-	1	2	-	-	-
	женски / female	1	-	-	-	-	-	-	-	1
X99										
Напад оштрим предметом / Assault by sharp object	мушки / male	1	-	-	-	-	-	-	-	1
	женски / female	2	-	-	-	-	1	-	-	1
Y09										
Насилје на неозначен начин / Assault by unspecified means	мушки / male	-	-	-	-	-	-	-	-	-
	женски / female	1	-	-	-	-	-	1	-	-

ЗАКЉУЧЕНИ БРАКОВИ
 MARRIAGES

 3.24. ЗАКЉУЧЕНИ БРАКОВИ ПРЕМА СТАРОСТИ МЛАДОЖЕЊЕ И НЕВЈЕСТЕ, 2023.
 MARRIAGES BY AGE OF GROOM AND BRIDE, 2023

Старост младожење Groom's age	Укупно Total	Старост неvjесте Bride's age														
		15-19	20-24	25-29	30-34	35-39	40-44	45-49	50-54	55-59	60-64	65-69	70-74	75-79	80-84	85+
УКУПНО TOTAL	5 471	221	1 377	1 985	882	406	240	148	92	58	25	26	6	3	1	1
15-19	24	12	10	2	-	-	-	-	-	-	-	-	-	-	-	-
20-24	701	123	442	116	17	3	-	-	-	-	-	-	-	-	-	-
25-29	1 926	61	660	1 016	162	22	2	1	-	1	-	1	-	-	-	-
30-34	1 270	19	188	614	348	81	14	6	-	-	-	-	-	-	-	-
35-39	673	2	57	186	232	153	33	7	3	-	-	-	-	-	-	-
40-44	351	3	16	36	84	98	85	23	4	1	1	-	-	-	-	-
45-49	178	-	2	10	27	33	52	43	8	3	-	-	-	-	-	-
50-54	126	1	-	4	9	12	32	33	27	5	3	-	-	-	-	-
55-59	88	-	-	-	1	2	14	20	26	20	3	1	1	-	-	-
60-64	70	-	2	1	2	1	5	10	18	17	10	3	-	-	-	1
65-69	32	-	-	-	-	1	3	5	4	7	4	8	-	-	-	-
70-74	17	-	-	-	-	-	-	-	1	3	3	5	3	1	1	-
75-79	14	-	-	-	-	-	-	-	1	1	1	8	1	2	-	-
80-84	-	-	-	-	-	-	-	-	-	-	-	-	-	-	-	-
85+	1	-	-	-	-	-	-	-	-	-	-	-	1	-	-	-

3.25. ЗАКЉУЧЕНИ БРАКОВИ ПРЕМА СТАРОСТИ, РАНИЈЕМ БРАЧНОМ СТАЊУ И РЕДУ БРАКА МЛАДОЖЕЊЕ, 2023.
MARRIAGES BY AGE, PREVIOUS MARITAL STATUS AND ORDER OF MARRIAGE OF GROOM, 2023

Старост младожење Groom's age	Раније брачно стање Previous marital status	Укупно Total	Први First	Други Second	Трећи и више Third and more
УКУПНО TOTAL	свега / all	5 471	4 810	589	72
	неожењен / single	4 810	4 810	-	-
	удовац / widower	32	-	29	3
	разведен / divorced	629	-	560	69
15-19	неожењен / single	24	24	-	-
	удовац / widower	-	-	-	-
	разведен / divorced	-	-	-	-
20-24	неожењен / single	696	696	-	-
	удовац / widower	-	-	-	-
	разведен / divorced	5	-	5	-
25-29	неожењен / single	1 894	1 894	-	-
	удовац / widower	-	-	-	-
	разведен / divorced	32	-	32	-
30-34	неожењен / single	1 193	1 193	-	-
	удовац / widower	-	-	-	-
	разведен / divorced	77	-	73	4
35-39	неожењен / single	569	569	-	-
	удовац / widower	-	-	-	-
	разведен / divorced	104	-	99	5
40-44	неожењен / single	233	233	-	-
	удовац / widower	-	-	-	-
	разведен / divorced	118	-	111	7
45-49	неожењен / single	90	90	-	-
	удовац / widower	2	-	2	-
	разведен / divorced	86	-	78	8
50-54	неожењен / single	50	50	-	-
	удовац / widower	5	-	5	-
	разведен / divorced	71	-	55	16
55-59	неожењен / single	26	26	-	-
	удовац / widower	6	-	6	-
	разведен / divorced	56	-	45	11
60-64	неожењен / single	24	24	-	-
	удовац / widower	4	-	4	-
	разведен / divorced	42	-	32	10
65-69	неожењен / single	7	7	-	-
	удовац / widower	4	-	3	1
	разведен / divorced	21	-	14	7
70-74	неожењен / single	4	4	-	-
	удовац / widower	4	-	3	1
	разведен / divorced	9	-	8	1
75-79	неожењен / single	-	-	-	-
	удовац / widower	7	-	6	1
	разведен / divorced	7	-	7	-
80-84	неожењен / single	-	-	-	-
	удовац / widower	-	-	-	-
	разведен / divorced	-	-	-	-
85+	неожењен / single	-	-	-	-
	удовац / widower	-	-	-	-
	разведен / divorced	1	-	1	-

3.26. ЗАКЉУЧЕНИ БРАКОВИ ПРЕМА СТАРОСТИ, РАНИЈЕМ БРАЧНОМ СТАЊУ И РЕДУ БРАКА НЕВЈЕСТЕ, 2023.
 MARRIAGES BY AGE, PREVIOUS MARITAL STATUS AND ORDER OF MARRIAGE OF BRIDE, 2023

Старост неvjесте <i>Bride's age</i>	Раније брачно стање <i>Previous marital status</i>	Укупно <i>Total</i>	Први <i>First</i>	Други <i>Second</i>	Трећи и више <i>Third and more</i>
УКУПНО <i>TOTAL</i>	свега / <i>all</i>	5 471	4 840	591	40
	неудата / <i>single</i>	4 840	4 840	-	-
	удовица / <i>widow</i>	35	-	32	3
	разведена / <i>divorced</i>	596	-	559	37
15-19	неудата / <i>single</i>	221	221	-	-
	удовица / <i>widow</i>	-	-	-	-
	разведена / <i>divorced</i>	-	-	-	-
20-24	неудата / <i>single</i>	1 363	1 363	-	-
	удовица / <i>widow</i>	-	-	-	-
	разведена / <i>divorced</i>	14	-	14	-
25-29	неудата / <i>single</i>	1 925	1 925	-	-
	удовица / <i>widow</i>	-	-	-	-
	разведена / <i>divorced</i>	60	-	58	2
30-34	неудата / <i>single</i>	801	801	-	-
	удовица / <i>widow</i>	2	-	2	-
	разведена / <i>divorced</i>	79	-	74	5
35-39	неудата / <i>single</i>	298	298	-	-
	удовица / <i>widow</i>	3	-	3	-
	разведена / <i>divorced</i>	105	-	101	4
40-44	неудата / <i>single</i>	117	117	-	-
	удовица / <i>widow</i>	2	-	2	-
	разведена / <i>divorced</i>	121	-	118	3
45-49	неудата / <i>single</i>	52	52	-	-
	удовица / <i>widow</i>	7	-	7	-
	разведена / <i>divorced</i>	89	-	81	8
50-54	неудата / <i>single</i>	30	30	-	-
	удовица / <i>widow</i>	7	-	6	1
	разведена / <i>divorced</i>	55	-	50	5
55-59	неудата / <i>single</i>	14	14	-	-
	удовица / <i>widow</i>	3	-	3	-
	разведена / <i>divorced</i>	41	-	37	4
60-64	неудата / <i>single</i>	9	9	-	-
	удовица / <i>widow</i>	3	-	2	1
	разведена / <i>divorced</i>	13	-	13	-
65-69	неудата / <i>single</i>	8	8	-	-
	удовица / <i>widow</i>	6	-	5	1
	разведена / <i>divorced</i>	12	-	7	5
70-74	неудата / <i>single</i>	2	2	-	-
	удовица / <i>widow</i>	1	-	1	-
	разведена / <i>divorced</i>	3	-	3	-
75-79	неудата / <i>single</i>	-	-	-	-
	удовица / <i>widow</i>	-	-	-	-
	разведена / <i>divorced</i>	3	-	3	-
80-84	неудата / <i>single</i>	-	-	-	-
	удовица / <i>widow</i>	-	-	-	-
	разведена / <i>divorced</i>	1	-	-	1
85+	неудата / <i>single</i>	-	-	-	-
	удовица / <i>widow</i>	1	-	1	-
	разведена / <i>divorced</i>	-	-	-	-

3.27. ЗАКЉУЧЕНИ БРАКОВИ ПРЕМА ПОЈЕДИНАЧНИМ ГОДИНАМА СТАРОСТИ И РЕДУ БРАКА МЛАДОЖЕЊЕ И НЕВЈЕСТЕ, 2023.
MARRIAGES BY SINGLE AGE AND ORDER OF MARRIAGE OF GROOM AND BRIDE, 2023

Старост младожење Groom's age	Укупно Total	Први First	Други Second	Трећи и више Third and more	Старост неvjесте Bride's age	Укупно Total	Први First	Други Second	Трећи и више Third and more
УКУПНО TOTAL	5 471	4 810	589	72	УКУПНО TOTAL	5 471	4 840	591	40
15–19	24	24	-	-	15–19	221	221	-	-
15	-	-	-	-	15	-	-	-	-
16	-	-	-	-	16	3	3	-	-
17	1	1	-	-	17	1	1	-	-
18	6	6	-	-	18	78	78	-	-
19	17	17	-	-	19	139	139	-	-
20–24	701	696	5	-	20–24	1 377	1 363	14	-
20	53	53	-	-	20	184	183	1	-
21	86	85	1	-	21	241	239	2	-
22	124	124	-	-	22	287	287	-	-
23	197	194	3	-	23	294	285	9	-
24	241	240	1	-	24	371	369	2	-
25–29	1 926	1 894	32	-	25–29	1 985	1 925	58	2
25	356	346	10	-	25	421	413	8	-
26	395	391	4	-	26	429	419	10	-
27	386	383	3	-	27	419	404	15	-
28	410	403	7	-	28	400	387	12	1
29	379	371	8	-	29	316	302	13	1
30–34	1 270	1 193	73	4	30–34	882	801	76	5
30	298	284	14	-	30	207	193	13	1
31	304	292	11	1	31	209	197	12	-
32	241	226	14	1	32	173	155	17	1
33	236	214	20	2	33	148	128	18	2
34	191	177	14	-	34	145	128	16	1
35–39	673	569	99	5	35–39	406	298	104	4
35	170	154	15	1	35	104	82	21	1
36	146	126	20	-	36	76	61	15	-
37	123	106	16	1	37	77	54	21	2
38	132	100	30	2	38	73	53	20	-
39	102	83	18	1	39	76	48	27	1
40–44	351	233	111	7	40–44	240	117	120	3
40	87	61	25	1	40	63	34	28	1
41	81	55	23	3	41	49	23	26	-
42	72	41	30	1	42	48	25	23	-
43	63	39	22	2	43	46	23	23	-
44	48	37	11	-	44	34	12	20	2
45–49	178	90	80	8	45–49	148	52	88	8
45	51	27	23	1	45	28	11	15	2
46	33	19	13	1	46	29	12	15	2
47	35	19	15	1	47	39	15	22	2
48	37	17	16	4	48	28	5	22	1
49	22	8	13	1	49	24	9	14	1
50–54	126	50	60	16	50–54	92	30	56	6
50	29	11	14	4	50	20	3	16	1
51	35	15	17	3	51	21	6	13	2
52	18	9	7	2	52	15	6	8	1
53	26	8	15	3	53	22	9	11	2
54	18	7	7	4	54	14	6	8	-

3.27. ЗАКЉУЧЕНИ БРАКОВИ ПРЕМА ПОЈЕДИНАЧНИМ ГОДИНАМА СТАРОСТИ И РЕДУ БРАКА МЛАДОЖЕЊЕ И НЕВЈЕСТЕ, 2023.
 MARRIAGES BY SINGLE AGE AND ORDER OF MARRIAGE OF GROOM AND BRIDE, 2023

(наставак/continued)

Старост младожење Groom's age	Укупно Total	Први First	Други Second	Трећи и више Third and more	Старост неvjесте Bride's age	Укупно Total	Први First	Други Second	Трећи и више Third and more
55-59	88	26	51	11	55-59	58	14	40	4
55	23	7	14	2	55	11	5	6	-
56	17	10	6	1	56	14	1	13	-
57	18	5	11	2	57	15	4	8	3
58	19	4	11	4	58	9	3	5	1
59	11	-	9	2	59	9	1	8	-
60-64	70	24	36	10	60-64	25	9	15	1
60	16	4	10	2	60	8	1	6	1
61	18	6	9	3	61	6	1	5	-
62	14	6	6	2	62	7	5	2	-
63	10	4	6	-	63	2	1	1	-
64	12	4	5	3	64	2	1	1	-
65-69	32	7	17	8	65-69	26	8	12	6
65	10	1	7	2	65	7	2	5	-
66	5	2	1	2	66	3	2	-	1
67	4	1	3	-	67	7	2	2	3
68	6	1	4	1	68	5	1	3	1
69	7	2	2	3	69	4	1	2	1
70-74	17	4	11	2	70-74	6	2	4	-
70	6	2	4	-	70	6	2	4	-
71	2	1	1	-	71	-	-	-	-
72	2	-	2	-	72	-	-	-	-
73	3	1	2	-	73	-	-	-	-
74	4	-	2	2	74	-	-	-	-
75-79	14	-	13	1	75-79	3	-	3	-
75	3	-	3	-	75	1	-	1	-
76	4	-	3	1	76	1	-	1	-
77	3	-	3	-	77	1	-	1	-
78	-	-	-	-	78	-	-	-	-
79	4	-	4	-	79	-	-	-	-
80-84	-	-	-	-	80-84	1	-	-	1
80	-	-	-	-	80	-	-	-	-
81	-	-	-	-	81	1	-	-	1
82	-	-	-	-	82	-	-	-	-
83	-	-	-	-	83	-	-	-	-
84	-	-	-	-	84	-	-	-	-
85+	1	-	1	-	85+	1	-	1	-

3.28. ЗАКЉУЧЕНИ БРАКОВИ ПРЕМА ШКОЛСКОЈ СПРЕМИ МЛАДОЖЕЊЕ И НЕВЈЕСТЕ, 2023.
MARRIAGES BY EDUCATIONAL ATTAINMENT OF GROOM AND BRIDE, 2023

Школска спрема младожење <i>Educational attainment of groom</i>	Укупно <i>Total</i>	Школска спрема невесте <i>Educational attainment of bride</i>									
		без школе <i>without education</i>	непотпуна основна школа <i>incomplete basic school</i>	основна школа <i>basic school</i>	средња школа <i>secondary school</i>	специјализација после средње школе <i>post-secondary specialisation</i>	виша школа <i>non-university high school</i>	висока школа <i>university degree</i>	магистериј <i>master's degree</i>	докторат <i>doctorate</i>	непозн. <i>unknown</i>
УКУПНО / TOTAL	5 471	5	9	220	3 385	2	148	1 506	83	23	90
Без школе / <i>Without education</i>	2	2	-	-	-	-	-	-	-	-	-
Непотпуна основна школа / <i>Incomplete basic school</i>	11	-	7	2	2	-	-	-	-	-	-
Основна школа / <i>Basic school</i>	174	2	1	77	89	-	-	3	-	-	2
Средња школа / <i>Secondary school</i>	3 872	1	1	138	2 888	2	70	719	32	6	15
Специјализација после средње школе / <i>Post-secondary specialisation</i>	6	-	-	-	3	-	-	3	-	-	-
Виша школа / <i>Non-university high school</i>	133	-	-	-	56	-	32	41	2	2	-
Висока школа / <i>University degree</i>	1 109	-	-	2	319	-	44	702	33	7	2
Магистериј / <i>Master's degree</i>	63	-	-	-	18	-	2	27	13	3	-
Докторат / <i>Doctorate</i>	17	-	-	-	3	-	-	8	1	5	-
Непознато / <i>Unknown</i>	84	-	-	1	7	-	-	3	2	-	71

3.29. ЗАКЉУЧЕНИ БРАКОВИ ПРЕМА АКТИВНОСТИ МЛАДОЖЕЊЕ И НЕВЈЕСТЕ, 2023.
MARRIAGES BY ACTIVITY OF GROOM AND BRIDE, 2023

Активност младожење <i>Groom's activity</i>	Укупно <i>Total</i>	Активност невесте <i>Bride's activity</i>						
		активно лице које обавља занимање <i>active person who performs an occupation</i>	активно лице које не обавља занимање <i>active person who does not perform an occupation</i>	пензионер <i>pensioner</i>	лице које обавља само кућне послове у свом домаћинству <i>person doing housework in the household only</i>	ученик или студент <i>pupil or student</i>	лица са приходима од имовине <i>person with rental income</i>	остало <i>other</i>
УКУПНО / TOTAL	5 471	3 193	1 277	38	214	148	11	590
Активно лице које обавља занимање / <i>Active person who performs an occupation</i>	3 963	2 857	835	5	123	110	-	33
Активно лице које не обавља занимање / <i>Active person who does not perform an occupation</i>	706	244	403	2	29	22	-	6
Пензионер / <i>Pensioner</i>	88	21	8	28	26	-	-	5
Лице које обавља само кућне послове у свом домаћинству / <i>Person doing housework in the household only</i>	27	8	2	-	16	1	-	-
Ученик или студент / <i>Pupil or student</i>	33	15	5	-	-	13	-	-
Лица са приходима од имовине / <i>Persons with rental income</i>	28	5	2	1	8	-	11	1
Остало / <i>Other</i>	626	43	22	2	12	2	-	545

3.30. ЗАКЉУЧЕНИ БРАКОВИ ПРЕМА НАЦИОНАЛНОЈ ПРИПАДНОСТИ МЛАДОЖЕЊЕ И НЕВЈЕСТЕ, 2023.
 MARRIAGES BY ETHNICITY OF GROOM AND BRIDE, 2023

Национална припадност младожење <i>Groom's ethnicity</i>	Укупно <i>Total</i>	Национална припадност неvjесте <i>Bride's ethnicity</i>					
		Бошњаци <i>Bosniacs</i>	Хрвати <i>Croats</i>	Срби <i>Serbs</i>	остали <i>others</i>	не изјашњава се <i>not declared</i>	непознато <i>unknown</i>
УКУПНО / <i>TOTAL</i>	5 471	392	51	4 842	109	-	77
Бошњаци / <i>Bosniacs</i>	415	349	3	44	12	-	7
Хрвати / <i>Croats</i>	56	3	12	35	1	-	5
Срби / <i>Serbs</i>	4 892	30	35	4 720	75	-	32
Остали / <i>Others</i>	49	7	1	20	18	-	3
Не изјашњава се / <i>Not declared</i>	1	1	-	-	-	-	-
Непознато / <i>Unknown</i>	58	2	-	23	3	-	30

РАЗВЕДЕНИ БРАКОВИ
DIVORCES

3.31. РАЗВЕДЕНИ БРАКОВИ ПРЕМА СТАРОСТИ МУЖА И ЖЕНЕ, 2023.
DIVORCES BY AGE OF HUSBAND AND WIFE, 2023

Старост мужа Husband's age	Укупно Total	Старост жене Wife's age								
		15-19	20-24	25-29	30-34	35-39	40-44	45-49	50-54	55+
УКУПНО / TOTAL	974	3	44	149	156	180	160	126	73	83
15-19	1	-	1	-	-	-	-	-	-	-
20-24	17	1	12	4	-	-	-	-	-	-
25-29	72	2	17	44	8	-	-	-	1	-
30-34	135	-	12	58	46	14	2	3	-	-
35-39	160	-	2	27	68	45	13	4	1	-
40-44	172	-	-	10	25	78	46	9	3	1
45-49	155	-	-	3	9	24	63	44	12	-
50-54	108	-	-	2	-	11	28	44	19	4
55+	154	-	-	1	-	8	8	22	37	78

3.32. РАЗВЕДЕНИ БРАКОВИ ПРЕМА СТАРОСТИ МУЖА И ТРАЈАЊУ БРАКА, 2023.
DIVORCES BY HUSBAND'S AGE AND MARRIAGE DURATION AT DIVORCE, 2023

Старост мужа Husband's age	Укупно Total	<1	1	2	3	4	5-9	10-14	15-19	20-24	25+
УКУПНО / TOTAL	974	19	52	53	58	48	214	167	131	87	145
15-19	1	1	-	-	-	-	-	-	-	-	-
15	-	-	-	-	-	-	-	-	-	-	-
16	-	-	-	-	-	-	-	-	-	-	-
17	-	-	-	-	-	-	-	-	-	-	-
18	-	-	-	-	-	-	-	-	-	-	-
19	1	1	-	-	-	-	-	-	-	-	-
20-24	17	4	8	1	2	1	1	-	-	-	-
20	1	-	1	-	-	-	-	-	-	-	-
21	2	1	-	-	1	-	-	-	-	-	-
22	4	1	2	-	-	1	-	-	-	-	-
23	3	1	2	-	-	-	-	-	-	-	-
24	7	1	3	1	1	-	1	-	-	-	-
25-29	72	6	13	9	13	16	15	-	-	-	-
25	7	-	4	-	1	1	1	-	-	-	-
26	8	2	1	3	1	1	-	-	-	-	-
27	17	1	3	3	3	4	3	-	-	-	-
28	17	-	3	1	5	5	3	-	-	-	-
29	23	3	2	2	3	5	8	-	-	-	-
30-34	135	4	14	15	16	14	51	21	-	-	-
30	20	-	3	4	1	4	8	-	-	-	-
31	30	2	6	3	2	3	11	3	-	-	-
32	27	1	2	2	3	2	12	5	-	-	-
33	26	-	3	2	8	1	8	4	-	-	-
34	32	1	-	4	2	4	12	9	-	-	-
35-39	160	2	6	8	11	5	63	46	19	-	-
35	36	-	3	3	4	-	18	5	3	-	-
36	28	2	1	2	1	3	9	8	2	-	-
37	24	-	1	1	-	-	13	6	3	-	-
38	34	-	-	2	3	1	10	15	3	-	-
39	38	-	1	-	3	1	13	12	8	-	-

3.32. РАЗВЕДЕНИ БРАКОВИ ПРЕМА СТАРОСТИ МУЖА И ТРАЈАЊУ БРАКА, 2023.
 DIVORCES BY HUSBAND'S AGE AND MARRIAGE DURATION AT DIVORCE, 2023

(наставак/continued)

Старост мужа Husband's age	Укупно Total	<1	1	2	3	4	5-9	10-14	15-19	20-24	25+
40-44	172	-	2	4	7	2	42	55	51	9	-
40	43	-	-	1	2	1	15	12	12	-	-
41	33	-	-	2	1	-	12	12	5	1	-
42	33	-	-	1	2	-	4	16	9	1	-
43	30	-	-	-	1	-	8	5	13	3	-
44	33	-	2	-	1	1	3	10	12	4	-
45-49	155	2	4	10	3	2	14	23	32	45	20
45	25	-	1	3	1	1	3	3	8	4	1
46	41	-	2	3	-	-	1	10	8	14	3
47	26	-	1	-	1	-	1	3	6	12	2
48	35	1	-	2	1	-	5	5	6	9	6
49	28	1	-	2	-	1	4	2	4	6	8
50-54	108	-	1	4	5	5	8	12	15	25	33
50	27	-	-	2	-	-	3	4	7	7	4
51	27	-	-	-	3	1	3	3	4	6	7
52	18	-	1	-	-	-	-	3	3	4	7
53	19	-	-	-	2	2	2	-	1	4	8
54	17	-	-	2	-	2	-	2	-	4	7
55+	154	-	4	2	1	3	20	10	14	8	92

 3.33. РАЗВЕДЕНИ БРАКОВИ ПРЕМА СТАРОСТИ ЖЕНЕ И ТРАЈАЊУ БРАКА, 2023.
 DIVORCES BY WIFE'S AGE AND MARRIAGE DURATION AT DIVORCE, 2023

Старост жене Wife's age	Укупно Total	<1	1	2	3	4	5-9	10-14	15-19	20-24	25+
УКУПНО / TOTAL	974	19	52	53	58	48	214	167	131	87	145
15-19	3	1	2	-	-	-	-	-	-	-	-
15	-	-	-	-	-	-	-	-	-	-	-
16	-	-	-	-	-	-	-	-	-	-	-
17	-	-	-	-	-	-	-	-	-	-	-
18	1	1	-	-	-	-	-	-	-	-	-
19	2	-	2	-	-	-	-	-	-	-	-
20-24	44	6	14	7	11	4	2	-	-	-	-
20	3	1	2	-	-	-	-	-	-	-	-
21	5	1	3	-	1	-	-	-	-	-	-
22	6	2	1	-	2	1	-	-	-	-	-
23	12	1	3	2	3	3	-	-	-	-	-
24	18	1	5	5	5	-	2	-	-	-	-
25-29	149	8	18	16	16	22	62	7	-	-	-
25	28	3	6	2	2	6	9	-	-	-	-
26	31	1	3	4	5	4	14	-	-	-	-
27	30	2	2	6	2	2	15	1	-	-	-
28	34	1	4	1	5	7	12	4	-	-	-
29	26	1	3	3	2	3	12	2	-	-	-
30-34	156	2	6	8	10	9	65	50	6	-	-
30	25	-	1	2	3	2	11	6	-	-	-
31	25	-	1	3	2	1	9	9	-	-	-
32	43	1	2	3	1	3	19	12	2	-	-
33	22	1	-	-	2	-	10	9	-	-	-
34	41	-	2	-	2	3	16	14	4	-	-
35-39	180	-	5	6	6	3	37	62	53	8	-
35	44	-	-	5	1	1	7	21	9	-	-
36	32	-	2	1	3	-	7	11	8	-	-
37	33	-	1	-	-	1	8	12	11	-	-
38	35	-	1	-	1	-	7	8	13	5	-
39	36	-	1	-	1	1	8	10	12	3	-

3.33. РАЗВЕДЕНИ БРАКОВИ ПРЕМА СТАРОСТИ ЖЕНЕ И ТРАЈАЊУ БРАКА, 2023.
DIVORCES BY WIFE'S AGE AND MARRIAGE DURATION AT DIVORCE, 2023

(наставак/continued)

Старост жене Wife's age	Укупно Total	<1	1	2	3	4	5-9	10-14	15-19	20-24	25+
40-44	160	-	1	9	5	4	20	31	38	41	11
40	37	-	-	3	-	-	5	9	12	8	-
41	26	-	-	-	2	-	5	9	4	6	-
42	34	-	1	2	1	2	7	3	10	7	1
43	30	-	-	2	2	1	2	2	9	11	1
44	33	-	-	2	-	1	1	8	3	9	9
45-49	126	2	1	5	4	3	15	8	20	28	40
45	32	1	1	-	2	1	3	4	5	9	6
46	28	-	-	2	2	-	3	1	3	7	10
47	28	-	-	2	-	-	3	2	4	9	8
48	19	-	-	1	-	2	2	-	4	2	8
49	19	1	-	-	-	-	4	1	4	1	8
50-54	73	-	2	1	3	3	5	6	8	9	36
50	17	-	1	-	1	-	2	1	3	1	8
51	21	-	1	1	1	3	-	-	2	3	10
52	14	-	-	-	1	-	2	-	2	2	7
53	13	-	-	-	-	-	1	5	1	3	3
54	8	-	-	-	-	-	-	-	-	-	8
55+	83	-	3	1	3	-	8	3	6	1	58

3.34. РАЗВЕДЕНИ БРАКОВИ ПРЕМА РАНИЈЕМ БРАЧНОМ СТАЊУ МУЖА И ЖЕНЕ, 2023.
DIVORCES BY PREVIOUS MARITAL STATUS OF HUSBAND AND WIFE, 2023

Раније брачно стање мужа Previous marital status of husband	Укупно Total	Раније брачно стање жене Previous marital status of wife			
		неудата single	удовица widow	разведена divorced	непознато unknown
УКУПНО / TOTAL	974	746	5	61	162
Неожењен / Single	749	730	1	18	-
Удовац / Widower	5	-	3	2	-
Разведен / Divorced	58	16	1	41	-
Непознато / Unknown	162	-	-	-	162

3.35. РАЗВЕДЕНИ БРАКОВИ ПРЕМА РЕДУ БРАКА МУЖА И ЖЕНЕ, 2023.
DIVORCES BY ORDER OF MARRIAGE OF HUSBAND AND WIFE, 2023

Ред брака мужа Order of marriage of husband	Укупно Total	Ред брака жене Order of marriage of wife			
		први first	други second	трећи и више third and more	непознато unknown
УКУПНО / TOTAL	974	746	57	9	162
Први / First	749	730	17	2	-
Други / Second	62	16	40	6	-
Трећи више / Third and more	1	-	-	1	-
Непознато / Unknown	162	-	-	-	162

3.36. РАЗВЕДЕНИ БРАКОВИ ПРЕМА БРОЈУ ИЗДРЖАВАНЕ ДЈЕЦЕ И ЛИЦУ КОМЕ СУ ДОДИЈЕЉЕНА, 2023.
 DIVORCES BY NUMBER OF SUPPORTED CHILDREN AND THE PERSON GIVEN THE CUSTODY OF CHILDREN, 2023

Број издржаване дјеце Number of supported children	Укупно Total	Дјеца су додијељена Custody of children given to							
		мужу husband	жени wife	мужу и жени husband and wife	другим лицима other persons	установи institution	остале комбинације other combinations	нема издржаване дјеце without supported children	непознато unknown
УКУПНО / TOTAL	974	77	432	17	-	-	2	446	-
Једно / One	276	45	228	2	-	-	1	-	-
Двоје / Two	205	22	169	13	-	-	1	-	-
Троје / Three	43	9	32	2	-	-	-	-	-
Четворо / Four	4	1	3	-	-	-	-	-	-
Петоро и више / Five and more	-	-	-	-	-	-	-	-	-
Без издржаване дјеце / Without supported children	446	-	-	-	-	-	-	446	-
Непознато / Unknown	-	-	-	-	-	-	-	-	-

 3.37. РАЗВЕДЕНИ БРАКОВИ ПРЕМА БРОЈУ ИЗДРЖАВАНЕ ДЈЕЦЕ И ТРАЈАЊУ БРАКА, 2023.
 DIVORCES BY NUMBER OF SUPPORTED CHILDREN AND MARRIAGE DURATION AT DIVORCE, 2023

Број издржаване дјеце Number of supported children	Укупно Total	<1	1	2	3	4	5-9	10-14	15-19	20-24	25+
УКУПНО / TOTAL	974	19	52	53	58	48	214	167	131	87	145
Једно / One	276	-	12	16	13	17	85	53	35	34	11
Двоје / Two	205	1	1	3	5	6	54	64	57	12	2
Троје / Three	43	-	-	-	2	-	7	20	10	3	1
Четворо / Four	4	-	-	-	-	-	1	1	2	-	-
Петоро и више / Five and more	-	-	-	-	-	-	-	-	-	-	-
Без издржаване дјеце / Without supported children	446	18	39	34	38	25	67	29	27	38	131
Непознато / Unknown	-	-	-	-	-	-	-	-	-	-	-

 3.38. РАЗВЕДЕНИ БРАКОВИ ПРЕМА НАЦИОНАЛНОЈ ПРИПАДНОСТИ МУЖА И ЖЕНЕ, 2023.
 DIVORCES BY ETHNICITY OF HUSBAND AND WIFE, 2023

Национална припадност мужа Husband's ethnicity	Укупно Total	Национална припадност жене Wife's ethnicity					
		Бошњаци Bosniacs	Хрвати Croats	Срби Serbs	остали others	не изјашњава се not declared	непознато unknown
УКУПНО / TOTAL	974	70	12	716	14	-	162
Бошњаци / Bosniacs	68	59	-	8	1	-	-
Хрвати / Croats	8	1	3	4	-	-	-
Срби / Serbs	726	9	9	696	12	-	-
Остали / Others	10	1	-	8	1	-	-
Не изјашњава се / Not declared	-	-	-	-	-	-	-
Непознато / Unknown	162	-	-	-	-	-	162

4. ПРИРОДНО КРЕТАЊЕ ПО ГРАДОВИМА И ОПШТИНАМА NATURAL CHANGES BY CITIES AND MUNICIPALITIES

4.1. СТАНОВНИШТВО, РОЂЕЊА, УМИРАЊА И БРАКОВИ ПО ГРАДОВИМА И ОПШТИНАМА POPULATION, BIRTHS, DEATHS AND MARRIAGES BY CITIES AND MUNICIPALITIES

Град/општина City/municipality	Процјена броја становника Population estimate	Рођени Births						Природни прираштај Natural increase	Умрли Deaths					Бракови Marriages	
		свега total	живорођени live births			мртво- рођени still births	свега total		мушки male	женски female	умрла одојчад infant deaths		закљу- чени married	разве- дени divorced	
			свега total	мушки male	женски female						свега total	мушки male			
УКУПНО <i>TOTAL</i>	2019	1 142 495	9 287	9 274	4 907	4 367	13	-5 807	15 081	7 753	7 328	15	7	5 822	920
	2020	1 136 274	9 176	9 161	4 792	4 369	15	-7 421	16 582	8 613	7 969	43	21	4 168	948
	2021	1 128 309	9 292	9 274	4 754	4 520	18	-9 728	19 002	9 943	9 059	17	10	5 530	1 017
	2022	1 120 236	9 142	9 118	4 648	4 470	24	-7 145	16 263	8 469	7 794	40	28	5 527	965
	2023	1 114 819	9 329	9 309	4 849	4 460	20	-4 199	13 508	6 978	6 530	27	16	5 471	974
Град Бања Лука <i>City of Banja Luka</i>	2019	184 843	1 832	1 831	970	861	1	-248	2 079	1 083	996	9	5	1 040	232
	2020	185 094	1 781	1 780	929	851	1	-412	2 192	1 171	1 021	18	8	638	249
	2021	185 075	1 810	1 809	986	823	1	-811	2 620	1 425	1 195	3	2	1 055	292
	2022	185 177	1 840	1 830	914	916	10	-371	2 201	1 141	1 060	11	9	962	243
	2023	185 684	1 816	1 808	945	863	8	-23	1 831	986	845	7	4	1 038	206
Берковићи <i>Berkovići</i>	2019	1 890	8	8	5	3	-	-27	35	22	13	-	-	7	-
	2020	1 857	10	10	3	7	-	-14	24	15	9	-	-	4	-
	2021	1 818	8	8	3	5	-	-38	46	23	23	-	-	3	-
	2022	1 766	7	7	5	2	-	-23	30	20	10	-	-	3	-
	2023	1 710	5	5	2	3	-	-27	32	18	14	-	-	4	-
Град Бијељина <i>City of Bijeljina</i>	2019	103 937	968	966	505	461	2	-375	1 341	697	644	2	-	605	81
	2020	103 783	929	927	506	421	2	-579	1 506	812	694	1	-	422	90
	2021	103 423	972	970	485	485	2	-792	1 762	893	869	3	1	558	102
	2022	103 105	903	899	458	441	4	-542	1 441	760	681	2	2	560	102
	2023	102 995	838	835	467	368	3	-395	1 230	633	597	-	-	596	125
Билећа <i>Bileća</i>	2019	10 135	92	92	49	43	-	-44	136	63	73	-	-	42	1
	2020	10 052	93	91	52	39	2	-75	166	75	91	-	-	39	2
	2021	9 917	93	92	53	39	1	-103	195	113	82	-	-	52	6
	2022	9 771	75	75	39	36	-	-79	154	88	66	1	1	53	5
	2023	9 653	104	104	54	50	-	-32	136	55	81	1	-	35	1
Братунац <i>Bratunac</i>	2019	18 088	122	122	57	65	-	-27	149	75	74	-	-	38	9
	2020	17 932	105	105	61	44	-	-90	195	98	97	-	-	54	7
	2021	17 760	109	109	51	58	-	-108	217	121	96	1	-	46	5
	2022	17 668	104	104	57	47	-	-72	176	92	84	1	-	67	-
	2023	17 611	113	113	55	58	-	-23	136	65	71	-	-	75	6
Брод <i>Brod</i>	2019	15 146	105	105	59	46	-	-92	197	106	91	-	-	67	7
	2020	15 024	107	107	56	51	-	-116	223	104	119	-	-	54	7
	2021	14 884	94	94	52	42	-	-149	243	131	112	-	-	47	8
	2022	14 737	97	97	54	43	-	-127	224	120	104	-	-	61	10
	2023	14 626	106	106	58	48	-	-41	147	82	65	1	-	74	9
Вишеград <i>Višegrad</i>	2019	9 300	54	54	26	28	-	-99	153	67	86	-	-	36	9
	2020	9 148	50	50	22	28	-	-120	170	86	84	-	-	19	6
	2021	8 986	49	49	27	22	-	-155	204	95	109	-	-	17	3
	2022	8 821	50	50	23	27	-	-94	144	82	62	-	-	12	8
	2023	8 670	41	41	20	21	-	-84	125	71	54	-	-	11	4

4.1. СТАНОВНИШТВО, РОЂЕЊА, УМИРАЊА И БРАКОВИ ПО ГРАДОВИМА И ОПШТИНАМА
 POPULATION, BIRTHS, DEATHS AND MARRIAGES BY CITIES AND MUNICIPALITIES

(наставка/continued)

Град/општина City/municipality	Процена броја становника Population estimate	Рођени Births					Природни прираштај Natural increase	Умрли Deaths					Бракови Marriages		
		свега total	живорођени live births			мртво- рођени still births		свега total	мушки male	женски female	умрла одојчад infant deaths		закључени married	разведени divorced	
			свега total	мушки male	женски female						свега total	мушки male			
Власеница <i>Vlasenica</i>	2019	10 168	66	66	28	38	-	-72	138	68	70	-	-	39	10
	2020	10 027	68	68	31	37	-	-53	121	55	66	1	-	25	16
	2021	9 904	66	65	40	25	1	-65	130	60	70	-	-	36	2
	2022	9 803	54	54	30	24	-	-63	117	67	50	-	-	32	4
	2023	9 697	62	61	35	26	1	-46	107	56	51	1	1	51	5
Вукошава <i>Vukosavlje</i>	2019	4 293	26	26	17	9	-	-32	58	33	25	-	-	14	8
	2020	4 261	27	27	14	13	-	-24	51	24	27	-	-	7	6
	2021	4 216	34	34	15	19	-	-38	72	35	37	-	-	9	3
	2022	4 171	26	26	10	16	-	-26	52	23	29	-	-	11	3
	2023	4 147	21	21	11	10	-	-22	43	24	19	-	-	7	1
Гацко <i>Gacko</i>	2019	8 388	63	63	37	26	-	-46	109	54	55	-	-	30	5
	2020	8 311	74	74	31	43	-	-50	124	61	63	1	1	34	7
	2021	8 210	63	63	30	33	-	-92	155	80	75	-	-	35	2
	2022	8 102	67	67	31	36	-	-25	92	46	46	-	-	35	2
	2023	8 014	76	75	40	35	1	-27	102	53	49	-	-	32	2
Град Градишка <i>City of Gradiška</i>	2019	47 491	434	433	225	208	1	-293	726	374	352	-	-	262	8
	2020	47 165	484	480	243	237	4	-344	824	419	405	1	1	187	21
	2021	46 744	446	444	236	208	2	-518	962	480	482	2	2	236	25
	2022	46 284	404	404	222	182	-	-396	800	416	384	3	3	268	16
	2023	45 961	411	411	210	201	-	-239	650	319	331	1	1	247	43
Град Дервента <i>City of Derвента</i>	2019	25 150	190	189	91	98	1	-161	350	180	170	-	-	131	30
	2020	24 990	223	223	121	102	-	-153	376	172	204	1	1	96	34
	2021	24 803	196	195	104	91	1	-184	379	186	193	1	1	98	21
	2022	24 583	205	205	108	97	-	-175	380	196	184	1	-	66	28
	2023	24 387	219	218	109	109	1	-136	354	178	176	-	-	75	18
Град Добој <i>City of Doboј</i>	2019	59 802	498	498	265	233	-	-311	809	418	391	-	-	318	49
	2020	59 306	455	455	234	221	-	-416	871	448	423	6	2	272	45
	2021	58 804	475	474	243	231	1	-568	1 042	576	466	3	1	252	48
	2022	58 305	479	477	237	240	2	-432	909	463	446	1	1	300	44
	2023	57 947	452	452	242	210	-	-235	687	330	357	-	-	225	31
Доњи Жабар <i>Donji Žabar</i>	2019	3 338	1	1	1	-	-	-25	26	12	14	-	-	6	-
	2020	3 295	3	3	2	1	-	-37	40	18	22	-	-	5	-
	2021	3 257	1	1	-	1	-	-44	45	29	16	-	-	9	-
	2022	3 228	4	4	4	-	-	-21	25	14	11	-	-	10	3
	2023	3 207	3	3	2	1	-	-30	33	15	18	-	-	11	4
Град Зворник <i>City of Zvornik</i>	2019	53 281	415	414	200	214	1	-119	533	278	255	-	-	227	49
	2020	53 022	374	374	186	188	-	-232	606	318	288	-	-	171	29
	2021	52 683	387	387	186	201	-	-333	720	368	352	-	-	244	41
	2022	52 318	338	338	173	165	-	-267	605	313	292	1	1	247	43
	2023	51 997	353	352	181	171	1	-176	528	261	267	1	-	202	45
Источни Дрвар <i>Istočni Drvar</i>	2019	69	-	-	-	-	-	-	-	-	-	-	-	-	-
	2020	88	-	-	-	-	-	-	-	-	-	-	-	-	-
	2021	106	1	1	1	-	-	1	-	-	-	-	-	2	-
	2022	105	-	-	-	-	-	-1	1	-	1	-	-	-	-
	2023	106	1	1	-	1	-	1	-	-	-	-	-	-	-
Источни Мостар <i>Istočni Mostar</i>	2019	242	-	-	-	-	-	-	-	-	-	-	-	-	-
	2020	247	-	-	-	-	-	-1	1	1	-	-	-	-	-
	2021	249	1	1	1	-	-	-2	3	1	2	-	-	-	-
	2022	244	-	-	-	-	-	-1	1	-	1	-	-	-	-
	2023	241	1	1	1	-	-	1	-	-	-	-	-	-	-

4.1. СТАНОВНИШТВО, РОЂЕЊА, УМИРАЊА И БРАКОВИ ПО ГРАДОВИМА И ОПШТИНАМА
POPULATION, BIRTHS, DEATHS AND MARRIAGES BY CITIES AND MUNICIPALITIES

(наставак/continued)

Град/општина City/municipality	Процјена броја становника Population estimate	Рођени Births					Природни прираштај Natural increase	Умрли Deaths					Бракови Marriages		
		свега total	живорођени live births			мртво- рођени still births		свега total	мушки male	женски female	умрла одојчад infant deaths		закључени married	разведени divorced	
			свега total	мушки male	женски female						свега total	мушки male			
Град Источно Сарајево City of Istočno Sarajevo	2019	60 135	544	542	294	248	2	-203	745	358	387	1	-	313	32
	2020	60 205	556	554	289	265	2	-335	889	469	420	3	3	210	34
	2021	60 184	522	521	269	252	1	-485	1 006	527	479	-	-	317	19
	2022	60 120	504	504	234	270	-	-381	885	440	445	-	-	347	39
	2023	60 207	529	529	249	280	-	-207	736	385	351	-	-	367	42
Источна Илиџа Istočna Ilidža	2019	14 216	130	129	68	61	1	-2	131	61	70	-	-	68	-
	2020	14 215	114	114	58	56	-	-109	223	120	103	3	3	48	4
	2021	14 143	105	104	53	51	1	-164	268	144	124	-	-	68	3
	2022	14 035	91	91	38	53	-	-118	209	109	100	-	-	67	13
	2023	14 003	114	114	59	55	-	-53	167	84	83	-	-	59	10
Источни Стари Град Istočni Stari Grad	2019	1 038	10	10	8	2	-	-12	22	10	12	-	-	5	-
	2020	1 018	9	9	6	3	-	-21	30	15	15	-	-	1	1
	2021	998	8	8	2	6	-	-18	26	12	14	-	-	5	1
	2022	972	6	6	3	3	-	-10	16	7	9	-	-	7	-
	2023	954	10	10	7	3	-	-13	23	13	10	-	-	4	-
Источно Ново Сарајево Istočno Novo Sarajevo	2019	11 772	112	112	56	56	-	-34	146	67	79	1	-	82	7
	2020	11 990	120	119	64	55	1	-29	148	79	69	-	-	63	6
	2021	12 255	125	125	72	53	-	-35	160	79	81	-	-	73	2
	2022	12 552	125	125	51	74	-	-30	155	75	80	-	-	102	14
	2023	12 874	127	127	55	72	-	0	127	64	63	-	-	119	10
Пале Pale	2019	20 066	199	198	106	92	1	-90	288	144	144	-	-	112	13
	2020	20 020	200	199	98	101	1	-95	294	149	145	-	-	58	17
	2021	19 934	195	195	101	94	-	-136	331	172	159	-	-	120	7
	2022	19 850	194	194	93	101	-	-111	305	149	156	1	1	108	7
	2023	19 758	172	172	75	97	-	-93	265	144	121	-	-	124	19
Соколац Sokolac	2019	11 060	91	91	55	36	-	-56	147	69	78	-	-	38	12
	2020	10 972	101	101	57	44	-	-77	178	101	77	-	-	36	5
	2021	10 866	77	77	35	42	-	-106	183	102	81	-	-	44	6
	2022	10 744	83	83	45	38	-	-100	183	90	93	-	-	59	3
	2023	10 658	97	97	48	49	-	-34	131	68	63	-	-	58	3
Трново Trnovo	2019	1 983	2	2	1	1	-	-9	11	7	4	-	-	8	-
	2020	1 990	12	12	6	6	-	-4	16	5	11	-	-	4	1
	2021	1 988	12	12	6	6	-	-26	38	18	20	-	-	7	-
	2022	1 967	5	5	4	1	-	-12	17	10	7	-	-	4	2
	2023	1 960	9	9	5	4	-	-14	23	12	11	-	-	3	-
Језеро Jezero	2019	976	5	5	2	3	-	-7	12	6	6	-	-	2	-
	2020	970	6	6	2	4	-	1	5	5	-	-	-	-	-
	2021	960	7	7	5	2	-	-3	10	6	4	-	-	5	1
	2022	938	5	5	3	2	-	-6	11	7	4	-	-	4	3
	2023	924	10	10	7	3	-	-1	11	5	6	-	-	7	1
Калиновик Kalinovik	2019	1 738	11	11	8	3	-	-27	38	18	20	-	-	11	1
	2020	1 711	7	7	4	3	-	-35	42	29	13	-	-	4	1
	2021	1 669	11	11	6	5	-	-46	57	34	23	-	-	1	2
	2022	1 611	10	10	3	7	-	-42	52	29	23	-	-	4	-
	2023	1 570	10	10	5	5	-	-29	39	15	24	-	-	5	1
Кнежево Kneževo	2019	8 340	81	81	47	34	-	-33	114	61	53	-	-	40	4
	2020	8 202	54	54	31	23	-	-78	132	68	64	1	-	9	-
	2021	8 034	73	73	35	38	-	-103	176	77	99	-	-	46	5
	2022	7 861	59	59	30	29	-	-80	139	77	62	-	-	45	2
	2023	7 720	81	81	41	40	-	-27	108	56	52	-	-	51	3

4.1. СТАНОВНИШТВО, РОЂЕЊА, УМИРАЊА И БРАКОВИ ПО ГРАДОВИМА И ОПШТИНАМА
 POPULATION, BIRTHS, DEATHS AND MARRIAGES BY CITIES AND MUNICIPALITIES

(наставак/continued)

Град/општина City/municipality	Процена броја становника Population estimate	Рођени Births					Природни прираштај Natural increase	Умрли Deaths					Бракови Marriages		
		свега total	живорођени live births			мртво- рођени still births		свега total	мушки male	женски female	умрла одојчад infant deaths		закључени married	разведени divorced	
			свега total	мушки male	женски female						свега total	мушки male			
Козарска Дубица <i>Kozarska Dubica</i>	2019	19 220	99	99	57	42	-	-253	352	183	169	-	-	112	20
	2020	18 942	103	103	53	50	-	-262	365	198	167	-	-	83	27
	2021	18 658	107	107	63	44	-	-285	392	205	187	-	-	92	24
	2022	18 376	137	136	71	65	1	-257	393	201	192	1	-	100	24
	2023	18 164	121	121	70	51	-	-163	284	137	147	1	1	71	45
Костајница <i>Kostajnica</i>	2019	5 413	30	30	15	15	-	-25	55	26	29	-	-	26	5
	2020	5 369	33	33	19	14	-	-45	78	41	37	-	-	11	4
	2021	5 304	25	25	12	13	-	-58	83	47	36	-	-	18	4
	2022	5 240	31	31	19	12	-	-50	81	46	35	-	-	22	6
	2023	5 194	30	30	21	9	-	-30	60	35	25	-	-	18	1
Котор Варош <i>Kotor Varoš</i>	2019	17 965	171	171	88	83	-	-28	199	99	100	1	1	127	11
	2020	17 912	178	178	85	93	-	-34	212	117	95	1	-	70	9
	2021	17 824	161	161	79	82	-	-81	242	126	116	-	-	82	10
	2022	17 701	179	179	86	93	-	-46	225	123	102	-	-	77	5
	2023	17 633	198	198	101	97	-	40	158	87	71	-	-	81	8
Крупа на Уни <i>Krupa na Uni</i>	2019	1 380	3	3	2	1	-	-33	36	22	14	-	-	11	-
	2020	1 343	8	8	4	4	-	-28	36	19	17	-	-	2	-
	2021	1 309	5	5	1	4	-	-24	29	15	14	-	-	3	2
	2022	1 279	8	8	3	5	-	-20	28	16	12	-	-	6	1
	2023	1 244	10	10	4	6	-	-20	30	11	19	-	-	8	1
Купрес <i>Kupres</i>	2019	260	-	-	-	-	-	-5	5	2	3	-	-	-	-
	2020	249	-	-	-	-	-	-8	8	5	3	-	-	-	-
	2021	234	1	1	-	1	-	-10	11	6	5	-	-	1	-
	2022	221	-	-	-	-	-	-5	5	1	4	-	-	1	-
	2023	218	1	1	1	-	-	-3	4	1	3	-	-	2	-
Град Лакташи <i>City of Laktaši</i>	2019	34 953	311	311	160	151	-	-57	368	209	159	-	-	175	32
	2020	34 916	263	263	132	131	-	-193	456	232	224	1	1	119	16
	2021	34 769	324	322	146	176	2	-199	521	293	228	2	1	140	25
	2022	34 699	315	315	161	154	-	-140	455	243	212	2	1	165	25
	2023	34 759	324	324	162	162	-	4	320	159	161	-	-	157	21
Лопаре <i>Lopare</i>	2019	13 355	65	65	34	31	-	-158	223	120	103	-	-	51	7
	2020	13 154	55	55	29	26	-	-171	226	130	96	-	-	43	19
	2021	12 957	73	73	45	28	-	-138	211	107	104	-	-	55	14
	2022	12 735	60	60	34	26	-	-177	237	137	100	1	-	51	10
	2023	12 547	74	74	36	38	-	-102	176	94	82	3	2	48	-
Љубиње <i>Ljubinje</i>	2019	3 140	24	24	12	12	-	-35	59	27	32	-	-	15	-
	2020	3 094	41	41	21	20	-	-9	50	24	26	1	1	12	-
	2021	3 058	21	21	10	11	-	-27	48	26	22	-	-	17	-
	2022	3 004	20	20	11	9	-	-46	66	34	32	-	-	17	2
	2023	2 943	28	28	18	10	-	-30	58	30	28	-	-	17	-
Милићи <i>Milici</i>	2019	10 147	79	79	46	33	-	-6	85	46	39	-	-	44	3
	2020	10 101	72	72	37	35	-	-23	95	63	32	-	-	35	5
	2021	10 027	60	60	27	33	-	-61	121	64	57	-	-	47	4
	2022	9 960	56	56	27	29	-	-28	84	48	36	-	-	32	3
	2023	9 916	72	72	34	38	-	-17	89	58	31	-	-	37	3
Модрича <i>Modriča</i>	2019	23 639	179	178	100	78	1	-193	371	185	186	-	-	109	36
	2020	23 416	176	176	102	74	-	-249	425	209	216	1	-	85	24
	2021	23 183	183	183	82	101	-	-237	420	228	192	-	-	102	13
	2022	22 980	178	178	90	88	-	-177	355	184	171	-	-	110	25
	2023	22 839	176	176	83	93	-	-130	306	166	140	1	1	103	29

4.1. СТАНОВНИШТВО, РОЂЕЊА, УМИРАЊА И БРАКОВИ ПО ГРАДОВИМА И ОПШТИНАМА
POPULATION, BIRTHS, DEATHS AND MARRIAGES BY CITIES AND MUNICIPALITIES

(наставак/continued)

Град/општина City/municipality	Пројена становника Population estimate	Рођени Births					Природни прираштај Natural increase	Умрли Deaths					Бракови Marriages		
		свега total	живорођени live births			мртво- рођени still births		свега total	мушки male	женски female	умрла одојчад infant deaths		закључени married	разведени divorced	
			свега total	мушки male	женски female						свега total	мушки male			
Мркоњић Град <i>Mrkonjić Grad</i>	2019	14 853	102	102	56	46	-	-139	241	113	128	-	-	87	9
	2020	14 622	88	88	45	43	-	-195	283	146	137	-	-	73	9
	2021	14 357	101	101	57	44	-	-219	320	168	152	-	-	73	7
	2022	14 074	92	92	54	38	-	-209	301	162	139	-	-	97	14
	2023	13 862	106	106	55	51	-	-95	201	102	99	-	-	64	12
Невесинје <i>Nevesinje</i>	2019	11 839	89	89	45	44	-	-74	163	83	80	-	-	46	2
	2020	11 762	104	104	64	40	-	-96	200	103	97	-	-	28	6
	2021	11 665	90	90	51	39	-	-111	201	102	99	-	-	53	5
	2022	11 548	80	80	41	39	-	-93	173	74	99	-	-	50	5
	2023	11 431	82	82	41	41	-	-64	146	75	71	-	-	53	4
Нови Град <i>Novi Grad</i>	2019	23 419	152	152	70	82	-	-208	360	191	169	-	-	124	21
	2020	23 118	154	154	78	76	-	-254	408	204	204	2	-	103	35
	2021	22 768	168	167	91	76	1	-304	471	259	212	1	1	106	32
	2022	22 401	161	160	89	71	1	-216	376	198	178	-	-	105	35
	2023	22 133	195	195	110	85	-	-148	343	163	180	-	-	104	26
Ново Горажде <i>Novo Goražde</i>	2019	2 510	3	3	2	1	-	-21	24	14	10	-	-	-	-
	2020	2 526	6	6	3	3	-	-4	10	5	5	-	-	2	-
	2021	2 544	8	8	4	4	-	-24	32	15	17	-	-	2	2
	2022	2 510	10	10	6	4	-	-4	14	8	6	-	-	4	-
	2023	2 484	11	11	4	7	-	-6	17	12	5	-	-	6	-
Осмаци <i>Osmaci</i>	2019	5 348	20	20	11	9	-	-22	42	28	14	-	-	22	-
	2020	5 324	25	25	15	10	-	-16	41	26	15	-	-	14	2
	2021	5 295	17	17	12	5	-	-40	57	36	21	-	-	19	5
	2022	5 261	24	24	10	14	-	-13	37	23	14	-	-	24	1
	2023	5 239	27	27	16	11	-	-17	44	26	18	-	-	23	-
Оштра Лука <i>Oštra Luka</i>	2019	2 224	10	10	6	4	-	-49	59	30	29	-	-	13	1
	2020	2 146	10	10	8	2	-	-52	62	30	32	-	-	11	-
	2021	2 084	24	24	13	11	-	-32	56	33	23	-	-	21	-
	2022	2 037	17	17	8	9	-	-34	51	28	23	-	-	21	1
	2023	1 977	25	24	15	9	1	-38	62	36	26	-	-	15	-
Пелагићево <i>Pelagićevo</i>	2019	3 873	5	5	2	3	-	-75	80	43	37	-	-	12	-
	2020	3 801	2	1	-	1	1	-73	74	35	39	-	-	4	2
	2021	3 752	1	1	1	-	-	-73	74	33	41	-	-	10	3
	2022	3 703	5	5	4	1	-	-60	65	35	30	-	-	11	3
	2023	3 682	7	7	5	2	-	-57	64	29	35	-	-	11	3
Петровац <i>Petrovac</i>	2019	534	4	4	2	2	-	-7	11	5	6	-	-	4	-
	2020	561	6	6	5	1	-	-18	24	15	9	-	-	2	-
	2021	600	11	11	4	7	-	6	5	1	4	-	-	2	-
	2022	634	10	10	5	5	-	-9	19	9	10	-	-	1	-
	2023	638	5	5	2	3	-	-13	18	6	12	-	-	3	1
Петрово <i>Petrovo</i>	2019	5 829	44	44	29	15	-	-83	127	63	64	-	-	43	1
	2020	5 727	39	39	21	18	-	-88	127	65	62	-	-	23	1
	2021	5 607	50	50	20	30	-	-105	155	63	92	-	-	23	1
	2022	5 490	44	44	26	18	-	-71	115	51	64	-	-	29	3
	2023	5 383	37	37	22	15	-	-73	110	51	59	-	-	24	1
Град Приједор <i>City of Prijedor</i>	2019	78 334	581	581	328	253	-	-488	1 069	549	520	-	-	399	79
	2020	77 761	566	566	292	274	-	-587	1 153	615	538	-	-	307	76
	2021	77 058	601	598	282	316	3	-725	1 323	685	638	-	-	382	99
	2022	76 390	571	567	295	272	4	-556	1 123	593	530	4	3	406	57
	2023	75 908	603	602	308	294	1	-336	938	492	446	3	2	394	80

4.1. СТАНОВНИШТВО, РОЂЕЊА, УМИРАЊА И БРАКОВИ ПО ГРАДОВИМА И ОПШТИНАМА
 POPULATION, BIRTHS, DEATHS AND MARRIAGES BY CITIES AND MUNICIPALITIES

(наставак/continued)

Град/општина City/municipality	Процена броја становника Population estimate	Рођени Births					Природни прираштај Natural increase	Умрли Deaths					Бракови Marriages		
		свега total	живорођени live births			мртво- рођени still births		свега total	мушки male	женски female	умрла одојчад infant deaths		закључени married	разведени divorced	
			свега total	мушки male	женски female						свега total	мушки male			
Град Прњавор City of Prnjavor	2019	32 982	271	271	135	136	-	-240	511	268	243	1	1	201	35
	2020	32 650	263	262	135	127	1	-309	571	291	280	1	1	174	39
	2021	32 309	276	276	143	133	-	-308	584	321	263	-	-	189	48
	2022	32 002	300	300	155	145	-	-267	567	296	271	2	1	172	53
	2023	31 761	313	313	156	157	-	-159	472	256	216	-	-	211	43
Рибник Ribnik	2019	5 288	31	31	16	15	-	-88	119	68	51	-	-	23	2
	2020	5 175	36	36	20	16	-	-86	122	62	60	-	-	22	1
	2021	5 059	33	33	23	10	-	-100	133	73	60	-	-	25	1
	2022	4 959	39	39	23	16	-	-73	112	63	49	-	-	18	2
	2023	4 846	25	25	11	14	-	-85	110	60	50	1	1	16	4
Рогатица Rogatica	2019	9 795	61	61	34	27	-	-112	173	85	88	-	-	42	6
	2020	9 705	107	107	53	54	-	-48	155	77	78	-	-	28	4
	2021	9 616	87	87	39	48	-	-83	170	74	96	-	-	41	2
	2022	9 518	75	75	37	38	-	-55	130	63	67	-	-	38	6
	2023	9 431	62	62	28	34	-	-48	110	57	53	-	-	35	8
Рудо Rudo	2019	7 159	12	12	7	5	-	-64	76	42	34	-	-	9	3
	2020	7 068	20	20	12	8	-	-77	97	54	43	-	-	10	1
	2021	6 984	34	34	21	13	-	-66	100	52	48	-	-	18	1
	2022	6 901	15	15	7	8	-	-66	81	47	34	-	-	15	2
	2023	6 807	10	10	6	4	-	-58	68	38	30	1	-	8	3
Србац Srbac	2019	16 204	82	82	45	37	-	-153	235	113	122	-	-	78	1
	2020	16 032	85	85	43	42	-	-158	243	129	114	1	1	53	5
	2021	15 854	125	124	56	68	1	-143	267	139	128	-	-	83	8
	2022	15 683	129	129	68	61	-	-139	268	135	133	1	1	77	5
	2023	15 522	130	129	67	62	1	-101	230	126	104	-	-	60	18
Сребреница Srebrenica	2019	10 964	63	63	34	29	-	-32	95	46	49	-	-	32	1
	2020	11 018	62	62	30	32	-	-40	102	43	59	-	-	21	2
	2021	11 068	63	63	31	32	-	-48	111	52	59	-	-	33	2
	2022	10 961	54	54	20	34	-	-32	86	50	36	-	-	22	3
	2023	10 869	65	65	35	30	-	-5	70	37	33	-	-	35	-
Станари Stanari	2019	6 815	59	58	34	24	1	-72	130	53	77	-	-	33	3
	2020	6 931	63	63	31	32	-	-67	130	69	61	-	-	24	5
	2021	6 986	59	59	27	32	-	-61	120	66	54	-	-	34	7
	2022	6 988	58	58	29	29	-	-61	119	69	50	-	-	32	2
	2023	6 986	57	57	24	33	-	-34	91	50	41	-	-	28	1
Теслић Teslić	2019	36 068	328	328	182	146	-	-145	473	252	221	1	-	205	47
	2020	35 814	303	303	159	144	-	-231	534	252	282	-	-	169	32
	2021	35 442	325	325	175	150	-	-372	697	371	326	-	-	200	39
	2022	35 054	322	322	177	145	-	-251	573	294	279	2	1	193	40
	2023	34 792	361	360	189	171	1	-94	454	242	212	1	1	189	42
Град Требиње City of Trebinje	2019	28 373	299	297	158	139	2	-84	381	192	189	-	-	149	10
	2020	28 407	322	321	165	156	1	-118	439	241	198	-	-	116	17
	2021	28 372	282	281	142	139	1	-230	511	284	227	1	1	175	9
	2022	28 347	280	280	141	139	-	-167	447	226	221	1	1	157	19
	2023	28 469	302	302	146	156	-	-44	346	178	168	-	-	184	18
Угљевик Ugljevik	2019	14 282	116	116	58	58	-	-76	192	93	99	-	-	74	6
	2020	14 139	105	104	60	44	1	-124	228	129	99	-	-	75	5
	2021	13 965	115	115	61	54	-	-121	236	124	112	-	-	80	12
	2022	13 835	128	128	68	60	-	-68	196	94	102	-	-	84	10
	2023	13 728	121	121	65	56	-	-44	165	92	73	1	-	62	9

4.1. СТАНОВНИШТВО, РОЂЕЊА, УМИРАЊА И БРАКОВИ ПО ГРАДОВИМА И ОПШТИНАМА
POPULATION, BIRTHS, DEATHS AND MARRIAGES BY CITIES AND MUNICIPALITIES

(наставак/continued)

Град/општина City/municipality	Процена броја становника Population estimate	Рођени Births					Природни прираштај Natural increase	Умрли Deaths					Бракови Marriages		
		свега total	живорођени live births			мртво- рођени still births		свега total	мушки male	женски female	умрла одојчад infant deaths		закљу- чени married	разве- дени divorced	
			свега total	мушки male	женски female						свега total	мушки male			
Фоча	2019	16 802	123	123	66	57	-	-128	251	138	113	-	-	65	15
Ђоџа	2020	16 622	126	126	53	73	-	-113	239	109	130	-	-	50	19
	2021	16 423	116	116	45	71	-	-186	302	145	157	-	-	68	15
	2022	16 222	135	135	66	69	-	-131	266	144	122	2	2	79	13
	2023	16 065	137	137	74	63	-	-85	222	102	120	-	-	84	9
Хан Пијесак	2019	3 249	24	24	11	13	-	-38	62	33	29	-	-	14	-
Нан Пијесак	2020	3 207	17	17	13	4	-	-33	50	25	25	-	-	15	6
	2021	3 162	16	16	10	6	-	-52	68	35	33	-	-	10	3
	2022	3 100	13	13	4	9	-	-30	43	17	26	-	-	11	2
	2023	3 050	22	22	10	12	-	-35	57	27	30	-	-	13	-
Чајничје	2019	4 390	20	20	10	10	-	-31	51	25	26	-	-	10	1
Џајниче	2020	4 330	39	39	17	22	-	-39	78	42	36	1	-	13	-
	2021	4 273	26	26	13	13	-	-44	70	29	41	-	-	12	-
	2022	4 223	24	24	11	13	-	-33	57	26	31	-	-	17	1
	2023	4 180	33	33	19	14	-	-20	53	29	24	-	-	13	2
Челинац	2019	14 816	164	163	86	77	1	-17	180	90	90	-	-	90	3
Џелинас	2020	14 755	139	139	84	55	-	-55	194	99	95	-	-	14	9
	2021	14 682	142	142	73	69	-	-80	222	108	114	-	-	107	9
	2022	14 622	162	162	79	83	-	-27	189	96	93	2	-	71	2
	2023	14 583	160	160	86	74	-	-22	182	98	84	2	1	82	8
Шамац	2019	15 135	48	48	27	21	-	-178	226	117	109	-	-	66	18
Џатас	2020	14 908	56	56	30	26	-	-187	243	129	114	1	1	50	6
	2021	14 640	48	48	19	29	-	-265	313	150	163	-	-	53	11
	2022	14 373	65	64	36	28	1	-171	235	108	127	-	-	71	20
	2023	14 167	55	54	36	18	1	-165	219	111	108	-	-	48	24
Шековићи	2019	5 845	28	28	11	17	-	-67	95	52	43	-	-	26	5
Џековићи	2020	5 767	42	42	25	17	-	-48	90	40	50	-	-	11	1
	2021	5 676	32	32	16	16	-	-76	108	61	47	-	-	28	6
	2022	5 555	38	38	20	18	-	-60	98	56	42	-	-	14	2
	2023	5 455	27	27	18	9	-	-47	74	39	35	-	-	9	1
Шипово	2019	9 343	72	72	42	30	-	-82	154	75	79	-	-	57	2
Џирово	2020	9 212	56	56	32	24	-	-120	176	92	84	-	-	46	7
	2021	9 059	64	64	32	32	-	-110	174	87	87	-	-	58	9
	2022	8 932	76	75	32	43	1	-79	154	77	77	-	-	40	8
	2023	8 840	65	65	37	28	-	-57	122	59	63	1	1	42	2

5. МИГРАЦИЈЕ
 MIGRATION

 5.1. УНУТРАШЊА МИГРАЦИОНА КРЕТАЊА (ДОСЕЉЕНИ/ОДСЕЉЕНИ) У РЕПУБЛИЦИ СРПСКОЈ
 INTERNAL MIGRATION (IMMIGRATION/EMIGRATION) IN REPUBLIKA SRPSKA

	Број становника Number of population				
	2019	2020	2021	2022	2023
Унутрашња миграција у Републици Српској <i>Internal migration in Republika Srpska</i>	10 659	11 115	11 104	11 801	11 720
Међуопштинске миграције Републике Српске <i>Inter-municipality migration in Republika Srpska</i>	5 620	5 743	5 803	6 237	6 383
Међуентитетске миграције / <i>Migration between entities</i>	4 469	4 769	4 726	4 983	4 729
Миграције између Републике Српске и Брчко Дистрикта <i>Migration between Republika Srpska and Brčko District</i>	570	603	575	581	608

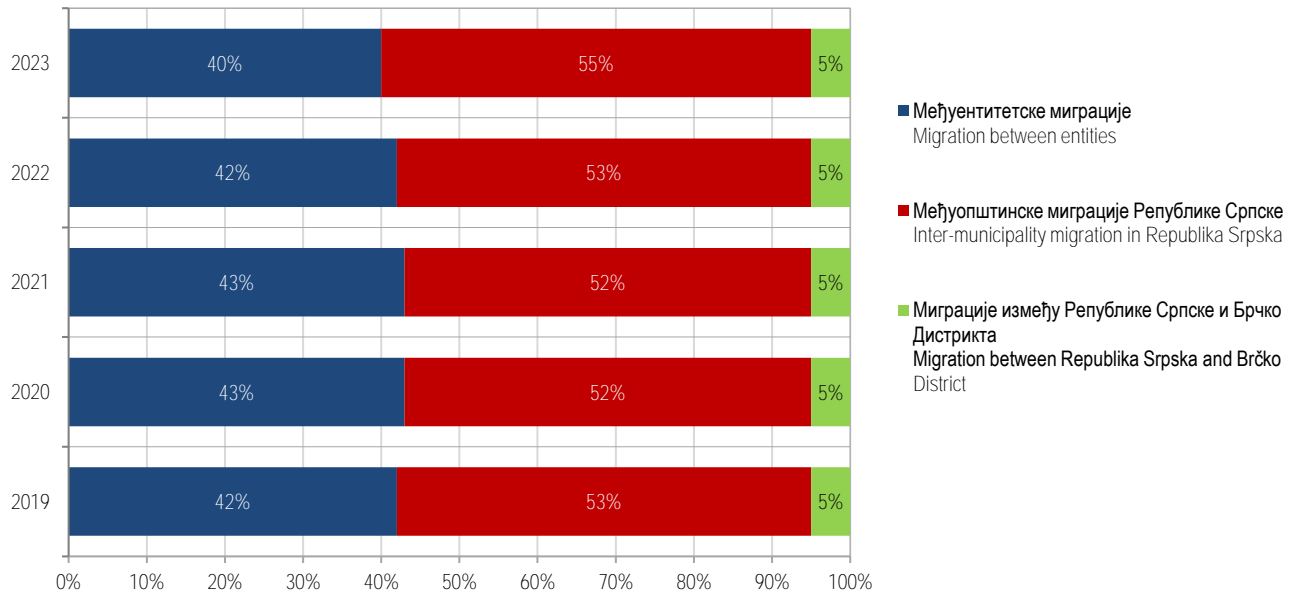
 5.2. УНУТРАШЊА МИГРАЦИОНА КРЕТАЊА У РЕПУБЛИЦИ СРПСКОЈ ПО СТАРОСНИМ ГРУПАМА И ПОЛУ
 INTERNAL MIGRATION OF POPULATION IN REPUBLIKA SRPSKA BY AGE AND SEX

Старосне групе Age groups	Пол Sex	2019	2020	2021	2022	2023
УКУПНО / TOTAL	свега / all	10 659	11 115	11 104	11 801	11 720
	мушки / male	4 717	5 143	4 804	5 254	5 288
	женски / female	5 942	5 972	6 300	6 547	6 432
0–4	свега / all	345	314	360	483	573
	мушки / male	170	158	168	241	289
	женски / female	175	156	192	242	284
5–9	свега / all	471	426	458	519	517
	мушки / male	221	203	239	268	252
	женски / female	250	223	219	251	265
10–14	свега / all	322	250	330	389	356
	мушки / male	151	127	148	189	176
	женски / female	171	123	182	200	180
15–19	свега / all	794	799	821	777	844
	мушки / male	376	379	360	334	387
	женски / female	418	420	461	443	457
20–24	свега / all	1 227	1 343	1 174	1 094	1 013
	мушки / male	353	489	324	320	311
	женски / female	874	854	850	774	702
25–29	свега / all	1 463	1 538	1 450	1 513	1 514
	мушки / male	460	568	465	519	507
	женски / female	1 003	970	985	994	1 007
30–34	свега / all	1 119	1 166	1 085	1 112	1 054
	мушки / male	450	551	438	461	449
	женски / female	669	615	647	651	605
35–39	свега / all	844	956	964	931	920
	мушки / male	412	455	456	428	411
	женски / female	432	501	508	503	509
40–44	свега / all	627	762	747	854	832
	мушки / male	343	372	359	439	410
	женски / female	284	390	388	415	422
45–49	свега / all	504	564	624	691	699
	мушки / male	271	323	316	353	370
	женски / female	233	241	308	338	329
50–54	свега / all	500	539	526	630	558
	мушки / male	279	295	294	337	301
	женски / female	221	244	232	293	257

5.2. УНУТРАШЊА МИГРАЦИОНА КРЕТАЊА У РЕПУБЛИЦИ СРПСКОЈ ПО СТАРОСНИМ ГРУПАМА И ПОЛУ
INTERNAL MIGRATION OF POPULATION IN REPUBLIKA SRPSKA BY AGE AND SEX

(наставак/continued)

Старосне групе Age groups	Пол Sex	2019	2020	2021	2022	2023
55–59	свега / all	537	561	515	589	618
	мушки / male	290	294	254	323	325
	женски / female	247	267	261	266	293
60–64	свега / all	596	627	667	669	700
	мушки / male	321	318	343	322	369
	женски / female	275	309	324	347	331
65–69	свега / all	538	541	579	707	664
	мушки / male	296	294	304	344	341
	женски / female	242	247	275	363	323
70–74	свега / all	273	285	320	361	393
	мушки / male	113	140	140	187	205
	женски / female	160	145	180	174	188
75–79	свега / all	213	191	201	178	175
	мушки / male	98	79	78	73	77
	женски / female	115	112	123	105	98
80–84	свега / all	181	165	190	170	153
	мушки / male	66	68	78	61	55
	женски / female	115	97	112	109	98
85+	свега / all	105	88	93	134	137
	мушки / male	47	30	40	55	53
	женски / female	58	58	53	79	84



Графикон 12. Унутрашња миграциона кретања у Републици Српској, 2019–2023.
Graph 12. Internal migration in Republika Srpska, 2019–2023

5.3. УНУТРАШЊА МИГРАЦИОНА КРЕТАЊА ПО ГРАДОВИМА И ОПШТИНАМА РЕПУБЛИКЕ СРПСКЕ
 INTERNAL MIGRATION BY CITIES AND MUNICIPALITIES OF IMMIGRATION AND EMIGRATION, IN REPUBLIKA SRPСКА

Град/општина City/municipality		Број досељених у општине Републике Српске Number of immigrants to municipalities of Republika Srpska				Број одсељених из општина Републике Српске Number of emigrants from municipalities of Republika Srpska				Миграциони салдо Net migration
		укупно total	из Федерације БиХ from Federation of BiH	из Брчко Дистрикта from Brčko District	из других општина Републике Српске from other municipalities in Republika Srpska	укупно total	у Федерацију БиХ to Federation of BiH	у Брчко Дистрикт to Brčko District	из других општина Републике Српске from other municipalities in Republika Srpska	
Град Бања Лука City of Banja Luka	2019	1 565	282	25	1 258	898	227	11	660	667
	2020	1 343	218	16	1 109	849	194	5	650	494
	2021	1 534	261	20	1 253	843	190	12	641	691
	2022	1 711	303	24	1 384	1 014	222	17	775	697
	2023	1 639	241	28	1 370	930	195	14	721	709
Берковићи Berkovići	2019	23	14	-	9	42	13	-	29	-19
	2020	41	19	-	22	48	20	-	28	-7
	2021	15	8	-	7	34	11	-	23	-19
	2022	17	12	-	5	39	4	-	35	-22
	2023	13	1	-	12	54	8	-	46	-41
Град Бијељина City of Bijeljina	2019	727	182	72	473	361	98	55	208	366
	2020	636	139	98	399	356	72	51	233	280
	2021	729	170	72	487	357	94	40	223	372
	2022	748	187	76	485	422	109	53	260	326
	2023	806	166	87	553	415	104	47	264	391
Билећа Bileća	2019	45	9	-	36	51	4	1	46	-6
	2020	34	9	-	25	75	9	1	65	-41
	2021	34	8	1	25	86	8	1	77	-52
	2022	36	4	-	32	94	15	-	79	-58
	2023	26	5	2	19	91	5	-	86	-65
Братунац Bratunac	2019	84	26	1	57	158	53	5	100	-74
	2020	121	43	2	76	242	59	4	179	-121
	2021	143	62	4	77	169	65	1	103	-26
	2022	162	62	2	98	140	53	-	87	22
	2023	128	43	2	83	168	86	2	80	-40
Брод Brod	2019	76	22	3	51	100	22	-	78	-24
	2020	57	14	1	42	68	10	-	58	-11
	2021	74	20	1	53	79	13	3	63	-5
	2022	62	18	4	40	75	13	2	60	-13
	2023	63	14	4	45	103	17	4	82	-40
Вишеград Višegrad	2019	43	23	-	20	103	39	1	63	-60
	2020	96	62	-	34	119	50	-	69	-23
	2021	73	42	-	31	100	36	1	63	-27
	2022	51	19	-	32	106	45	1	60	-55
	2023	56	27	-	29	124	52	-	72	-68
Власеница Vlasenica	2019	78	27	1	50	151	48	-	103	-73
	2020	114	22	-	92	199	33	3	163	-85
	2021	73	29	1	43	115	30	-	85	-42
	2022	90	31	2	57	122	41	-	81	-32
	2023	54	14	-	40	127	46	-	81	-73
Вукосавље Vukosavlje	2019	38	18	2	18	47	22	2	23	-9
	2020	50	22	-	28	52	22	1	29	-2
	2021	51	16	3	32	80	23	5	52	-29
	2022	59	20	2	37	56	24	2	30	3
	2023	50	24	9	17	52	25	1	26	-2
Гацко Gacko	2019	28	12	-	16	77	13	-	64	-49
	2020	50	23	-	27	60	10	-	50	-10
	2021	34	13	-	21	83	14	3	66	-49
	2022	42	8	-	34	93	20	-	73	-51
	2023	39	8	-	31	111	15	-	96	-72
Град Градишка City of Gradiška	2019	192	36	-	156	219	38	4	177	-27
	2020	183	40	4	139	171	30	-	141	12
	2021	231	50	3	178	224	57	3	164	7
	2022	268	52	3	213	281	61	2	218	-13
	2023	261	60	3	198	257	50	2	205	4

5.3. УНУТРАШЊА МИГРАЦИОНА КРЕТАЊА ПО ГРАДОВИМА И ОПШТИНАМА РЕПУБЛИКЕ СРПСКЕ
INTERNAL MIGRATION BY CITIES AND MUNICIPALITIES OF IMMIGRATION AND EMIGRATION, IN REPUBLIKA SRPSKA

(наставак/continued)

Град/општина City/municipality		Број досељених у општине Републике Српске Number of immigrants to municipalities of Republika Srpska				Број одсељених из општина Републике Српске Number of emigrants from municipalities of Republika Srpska				Миграциони салдо Net migration
		укупно total	из Федерације БиХ from Federation of BiH	из Брчко Дистрикта from Brčko District	из других општина Републике Српске from other municipalities in Republika Srpska	укупно total	у Федерацију БиХ to Federation of BiH	у Брчко Дистрикт to Brčko District	из других општина Републике Српске from other municipalities in Republika Srpska	
		1	2	3	4	5	6	7	8	
Град Дервента City of Derвента	2019	140	34	2	104	141	29	2	110	-1
	2020	134	29	-	105	138	22	2	114	-4
	2021	133	34	2	97	166	39	-	127	-33
	2022	123	24	-	99	172	48	2	122	-49
	2023	146	22	2	122	177	50	3	124	-31
Град Добој City of Doboj	2019	445	212	6	227	637	174	4	459	-192
	2020	415	184	7	224	484	172	1	311	-69
	2021	524	243	15	266	495	173	4	318	29
	2022	539	247	12	280	546	218	8	320	-7
	2023	541	229	11	301	582	229	11	342	-41
Доњи Жабар Donji Žabar	2019	29	1	18	10	61	1	55	5	-32
	2020	49	-	41	8	41	4	29	8	8
	2021	44	-	37	7	49	-	37	12	-5
	2022	38	2	31	5	26	-	20	6	12
	2023	38	2	30	6	41	-	24	17	-3
Град Зворник City of Zvornik	2019	274	109	6	159	369	191	8	170	-95
	2020	251	102	2	147	324	125	7	192	-73
	2021	340	156	6	178	378	212	5	161	-38
	2022	316	146	4	166	408	218	7	183	-92
	2023	324	127	12	185	432	189	12	231	-108
Источни Дрвар Istočni Drvar	2019	7	5	-	2	3	2	-	1	4
	2020	43	24	-	19	9	3	-	6	34
	2021	10	9	-	1	9	5	-	4	1
	2022	5	4	-	1	7	3	-	4	-2
	2023	10	7	-	3	7	4	-	3	3
Источни Мостар Istočni Mostar	2019	4	2	-	2	6	5	-	1	-2
	2020	15	10	-	5	2	1	-	1	13
	2021	3	3	-	-	8	5	-	3	-5
	2022	6	5	-	1	10	1	-	9	-4
	2023	3	-	-	3	4	4	-	-	-1
Град Источно Сарајево City of Istočno Sarajevo	2019	940	283	6	651	667	134	2	531	273
	2020	1 264	383	5	876	844	107	2	735	420
	2021	1 098	331	5	762	732	131	2	599	366
	2022	1 161	337	7	817	796	119	4	673	365
	2023	1 207	372	8	827	818	109	-	709	389
Источна Илиџа Istočna Ilidža	2019	225	80	-	145	236	43	-	193	-11
	2020	375	112	2	261	254	25	-	229	121
	2021	280	90	2	188	275	40	-	235	5
	2022	323	122	3	198	269	33	-	236	54
	2023	334	131	1	202	290	38	-	252	44
Источни Стари Град Istočni Stari Grad	2019	18	3	-	15	33	3	-	30	-15
	2020	33	5	-	28	24	3	-	21	9
	2021	15	6	-	9	25	2	1	22	-10
	2022	13	5	-	8	27	2	-	25	-14
	2023	21	3	-	18	19	3	-	16	2
Источно Ново Сарајево Istočno Novo Sarajevo	2019	411	130	2	279	148	39	2	107	263
	2020	475	142	-	333	238	22	1	215	237
	2021	538	161	1	376	181	38	-	143	357
	2022	506	125	2	379	202	30	2	170	304
	2023	558	159	4	395	191	31	-	160	367
Пале Pale	2019	202	45	4	153	120	26	-	94	82
	2020	179	38	3	138	169	20	1	148	10
	2021	183	51	1	131	133	19	-	114	50
	2022	197	46	2	149	168	25	2	141	29
	2023	182	55	1	126	191	20	-	171	-9

5.3. УНУТРАШЊА МИГРАЦИОНА КРЕТАЊА ПО ГРАДОВИМА И ОПШТИНАМА РЕПУБЛИКЕ СРПСКЕ
 INTERNAL MIGRATION BY CITIES AND MUNICIPALITIES OF IMMIGRATION AND EMIGRATION, IN REPUBLIKA SRPSKA

(наставак/continued)

Град/општина City/municipality		Број досељених у општине Републике Српске Number of immigrants to municipalities of Republika Srpska				Број одсељених из општина Републике Српске Number of emigrants from municipalities of Republika Srpska				Миграциони салдо Net migration
		укупно total	из Федерације БиХ from Federation of BiH	из Брчко Дистрикта from Brčko District	из других општина Републике Српске from other municipalities in Republika Srpska	укупно total	у Федерацију БиХ to Federation of BiH	у Брчко Дистрикт to Brčko District	из других општина Републике Српске from other municipalities in Republika Srpska	
Соколац <i>Sokolac</i>	2019	61	13	-	48	105	18	-	87	-44
	2020	102	46	-	56	101	19	-	82	1
	2021	60	14	1	45	90	22	1	67	-30
	2022	99	31	-	68	109	21	-	88	-10
	2023	81	16	1	64	106	10	-	96	-25
Трново <i>Trnovo</i>	2019	23	12	-	11	25	5	-	20	-2
	2020	100	40	-	60	58	18	-	40	42
	2021	22	9	-	13	28	10	-	18	-6
	2022	23	8	-	15	21	8	-	13	2
	2023	31	8	1	22	21	7	-	14	10
Језеро <i>Jezero</i>	2019	7	2	-	5	12	4	1	7	-5
	2020	10	3	-	7	10	1	4	5	0
	2021	16	6	-	10	34	9	-	25	-18
	2022	10	5	-	5	26	7	-	19	-16
	2023	8	2	-	6	12	8	-	4	-4
Калиновик <i>Kalinovik</i>	2019	37	5	-	32	48	8	-	40	-11
	2020	54	9	-	45	34	5	-	29	20
	2021	30	5	-	25	53	2	-	51	-23
	2022	43	6	-	37	46	2	-	44	-3
	2023	29	4	1	24	38	2	-	36	-9
Кнежево <i>Kneževo</i>	2019	29	4	-	25	124	8	-	116	-95
	2020	25	5	-	20	95	2	1	92	-70
	2021	36	7	-	29	120	4	-	116	-84
	2022	43	10	-	33	122	8	-	114	-79
	2023	41	5	-	36	139	4	-	135	-98
Козарска Дубица <i>Kozarska Dubica</i>	2019	83	19	-	64	107	34	-	73	-24
	2020	74	14	-	60	90	11	2	77	-16
	2021	103	15	1	87	108	20	-	88	-5
	2022	106	31	1	74	112	17	1	94	-6
	2023	113	30	1	82	122	29	-	93	-9
Костајница <i>Kostajnica</i>	2019	25	4	-	21	30	4	-	26	-5
	2020	15	3	-	12	29	4	-	25	-14
	2021	25	8	-	17	37	7	-	30	-12
	2022	26	4	-	22	34	8	-	26	-8
	2023	30	8	-	22	34	5	-	29	-4
Котор Варош <i>Kotor Varoš</i>	2019	73	14	-	59	112	38	-	74	-39
	2020	77	17	-	60	81	25	1	55	-4
	2021	65	16	1	48	123	43	1	79	-58
	2022	78	23	-	55	138	36	-	102	-60
	2023	71	19	-	52	142	37	1	104	-71
Крупа на Уни <i>Krupa na Uni</i>	2019	12	5	-	7	19	-	-	19	-7
	2020	10	2	-	8	18	-	-	18	-8
	2021	10	1	-	9	15	1	-	14	-5
	2022	6	1	-	5	19	2	-	17	-13
	2023	12	2	-	10	28	1	-	27	-16
Купрес <i>Kupres</i>	2019	-	-	-	-	6	5	-	1	-6
	2020	-	-	-	-	4	2	-	2	-4
	2021	1	1	-	-	9	-	-	9	-8
	2022	4	2	-	2	6	2	-	4	-2
	2023	7	1	-	6	4	1	-	3	3
Град Лакташи <i>City of Laktaši</i>	2019	380	29	2	349	248	17	1	230	132
	2020	300	17	1	282	256	11	-	245	44
	2021	339	19	3	317	283	9	-	274	56
	2022	425	33	2	390	282	19	-	263	143
	2023	407	29	-	378	295	13	-	282	112

5.3. УНУТРАШЊА МИГРАЦИОНА КРЕТАЊА ПО ГРАДОВИМА И ОПШТИНАМА РЕПУБЛИКЕ СРПСКЕ
INTERNAL MIGRATION BY CITIES AND MUNICIPALITIES OF IMMIGRATION AND EMIGRATION, IN REPUBLIKA SRPSKA

(наставак/continued)

Град/општина City/municipality		Број досељених у општине Републике Српске Number of immigrants to municipalities of Republika Srpska				Број одсељених из општина Републике Српске Number of emigrants from municipalities of Republika Srpska				Миграциони салдо Net migration
		укупно total	из Федерације БиХ from Federation of BiH	из Брчко Дистрикта from Brčko District	из других општина Републике Српске from other municipalities in Republika Srpska	укупно total	у Федерацију БиХ to Federation of BiH	у Брчко Дистрикт to Brčko District	из других општина Републике Српске from other municipalities in Republika Srpska	
Лопаре <i>Lopare</i>	2019	65	21	8	36	139	14	38	87	-74
	2020	124	16	32	76	124	12	42	70	0
	2021	70	10	19	41	154	10	43	101	-84
	2022	86	19	30	37	131	12	38	81	-45
	2023	95	20	25	50	146	19	31	96	-51
Љубиње <i>Ljubinje</i>	2019	16	4	1	11	38	8	-	30	-22
	2020	10	4	-	6	35	5	1	29	-25
	2021	21	7	1	13	32	7	-	25	-11
	2022	9	6	-	3	32	7	1	24	-23
	2023	31	6	-	25	56	7	-	49	-25
Милићи <i>Milici</i>	2019	51	19	-	32	77	26	-	51	-26
	2020	60	16	-	44	96	33	3	60	-36
	2021	64	33	-	31	92	34	-	58	-28
	2022	55	17	-	38	72	31	1	40	-17
	2023	50	14	3	33	77	28	2	47	-27
Модрича <i>Modriča</i>	2019	137	45	10	82	146	38	14	94	-9
	2020	146	45	6	95	140	33	7	100	6
	2021	164	48	6	110	151	42	3	106	13
	2022	187	57	7	123	192	47	4	141	-5
	2023	197	62	17	118	167	48	11	108	30
Мркоњић Град <i>Mrkonjić Grad</i>	2019	67	19	3	45	149	16	-	133	-82
	2020	54	11	-	43	99	15	-	84	-45
	2021	68	14	-	54	139	18	-	121	-71
	2022	89	24	-	65	157	26	-	131	-68
	2023	68	21	1	46	120	26	-	94	-52
Невесинје <i>Nevesinje</i>	2019	88	38	3	47	98	41	-	57	-10
	2020	144	100	1	43	118	68	3	47	26
	2021	84	44	1	39	98	46	-	52	-14
	2022	76	32	-	44	91	47	-	44	-15
	2023	50	27	2	21	112	38	-	74	-62
Нови Град <i>Novi Grad</i>	2019	110	47	2	61	218	85	2	131	-108
	2020	104	39	1	64	136	46	-	90	-32
	2021	119	58	2	59	229	68	1	160	-110
	2022	126	62	3	61	230	97	-	133	-104
	2023	157	72	1	84	224	90	-	134	-67
Ново Горажде <i>Novo Goražde</i>	2019	39	24	-	15	53	40	-	13	-14
	2020	115	85	-	30	44	30	-	14	71
	2021	49	39	-	10	57	32	-	25	-8
	2022	44	37	-	7	76	44	-	32	-32
	2023	45	31	-	14	55	42	-	13	-10
Осмаци <i>Osmaci</i>	2019	61	39	-	22	64	24	-	40	-3
	2020	68	39	-	29	76	21	1	54	-8
	2021	69	53	1	15	62	31	-	31	7
	2022	59	40	-	19	82	33	-	49	-23
	2023	78	45	1	32	70	24	4	42	8
Оштра Лука <i>Oštra Luka</i>	2019	25	11	-	14	57	8	-	49	-32
	2020	24	16	-	8	48	9	1	38	-24
	2021	44	22	1	21	59	5	-	54	-15
	2022	61	24	-	37	77	9	-	68	-16
	2023	39	14	-	25	68	14	-	54	-29
Пелагићево <i>Pelagićevo</i>	2019	46	12	27	7	85	10	56	19	-39
	2020	105	21	72	12	61	6	45	10	44
	2021	73	10	51	12	71	6	50	15	2
	2022	87	12	70	5	52	5	35	12	35
	2023	82	16	58	8	43	8	29	6	39

5.3. УНУТРАШЊА МИГРАЦИОНА КРЕТАЊА ПО ГРАДОВИМА И ОПШТИНАМА РЕПУБЛИКЕ СРПСКЕ
 INTERNAL MIGRATION BY CITIES AND MUNICIPALITIES OF IMMIGRATION AND EMIGRATION, IN REPUBLIKA SRPSKA

(наставак/continued)

Град/општина City/municipality		Број досељених у општине Републике Српске Number of immigrants to municipalities of Republika Srpska				Број одсељених из општина Републике Српске Number of emigrants from municipalities of Republika Srpska				Миграциони салдо Net migration
		укупно total	из Федерације БиХ from Federation of BiH	из Брчко Дистрикта from Brčko District	из других општина Републике Српске from other municipalities in Republika Srpska	укупно total	у Федерацију БиХ to Federation of BiH	у Брчко Дистрикт to Brčko District	из других општина Републике Српске from other municipalities in Republika Srpska	
		1	2	3	4	5	6	7	8	
Петровац <i>Petrovac</i>	2019	66	52	-	14	38	20	-	18	28
	2020	84	73	-	11	34	22	-	12	50
	2021	73	70	-	3	32	17	-	15	41
	2022	68	59	-	9	40	20	-	20	28
	2023	43	32	-	11	40	19	-	21	3
Петрово <i>Petrovo</i>	2019	53	15	1	37	69	7	2	60	-16
	2020	37	7	1	29	55	5	1	49	-18
	2021	44	11	-	33	73	8	2	63	-29
	2022	35	7	5	23	64	10	2	52	-29
	2023	46	6	-	40	87	6	3	78	-41
Град Приједор <i>City of Prijedor</i>	2019	379	171	4	204	396	165	4	227	-17
	2020	285	120	-	165	340	117	3	220	-55
	2021	380	166	4	210	420	172	6	242	-40
	2022	410	174	6	230	426	185	1	240	-16
	2023	405	163	1	241	459	201	5	253	-54
Град Прњавор <i>City of Prnjavor</i>	2019	90	16	-	74	158	20	1	137	-68
	2020	131	31	2	98	179	21	-	158	-48
	2021	158	29	8	121	174	38	5	131	-16
	2022	187	32	4	151	211	18	4	189	-24
	2023	163	21	4	138	194	24	1	169	-31
Рибник <i>Ribnik</i>	2019	44	10	-	34	62	7	-	55	-18
	2020	32	7	-	25	66	6	-	60	-34
	2021	35	11	-	24	47	3	-	44	-12
	2022	31	9	-	22	51	4	-	47	-20
	2023	23	4	-	19	67	7	-	60	-44
Рогатица <i>Rogatica</i>	2019	73	39	1	33	79	23	-	56	-6
	2020	67	28	-	39	93	20	4	69	-26
	2021	78	30	-	48	110	33	-	77	-32
	2022	72	31	-	41	98	32	1	65	-26
	2023	59	17	1	41	105	29	1	75	-46
Рудо <i>Rudo</i>	2019	10	3	-	7	37	18	-	19	-27
	2020	24	10	-	14	36	20	-	16	-12
	2021	22	6	-	16	37	18	-	19	-15
	2022	20	7	-	13	43	21	1	21	-23
	2023	14	5	-	9	51	20	-	31	-37
Србац <i>Srbac</i>	2019	85	4	1	80	86	3	-	83	-1
	2020	57	1	-	56	90	-	-	90	-33
	2021	80	3	1	76	101	9	-	92	-21
	2022	82	13	-	69	120	7	-	113	-38
	2023	80	3	1	76	125	6	1	118	-45
Сребреница <i>Srebrenica</i>	2019	92	50	-	42	148	97	2	49	-56
	2020	572	411	1	160	336	278	-	58	236
	2021	147	100	3	44	196	131	1	64	-49
	2022	118	75	1	42	202	113	1	88	-84
	2023	142	96	-	46	206	126	3	77	-64
Станари <i>Stanari</i>	2019	317	4	1	312	78	2	1	75	239
	2020	190	-	-	190	60	2	-	58	130
	2021	187	4	-	183	88	2	-	86	99
	2022	135	1	-	134	105	2	-	103	30
	2023	153	2	-	151	85	1	-	84	68
Теслић <i>Testić</i>	2019	114	55	-	59	175	56	1	118	-61
	2020	105	46	-	59	176	65	-	111	-71
	2021	120	59	-	61	190	52	-	138	-70
	2022	115	53	-	62	199	83	-	116	-84
	2023	116	54	2	60	211	79	1	131	-95

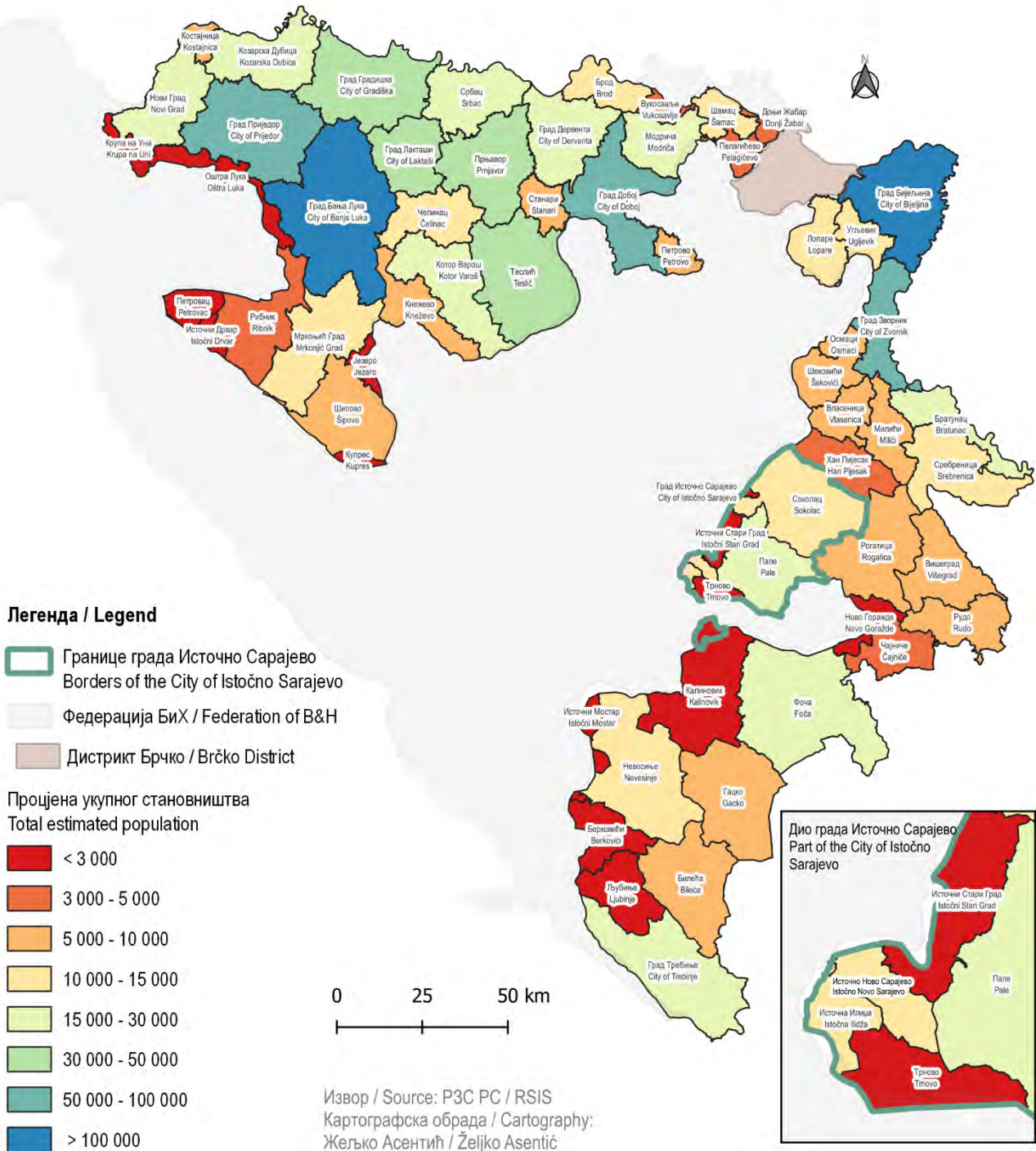
5.3. УНУТРАШЊА МИГРАЦИОНА КРЕТАЊА ПО ГРАДОВИМА И ОПШТИНАМА РЕПУБЛИКЕ СРПСКЕ
INTERNAL MIGRATION BY CITIES AND MUNICIPALITIES OF IMMIGRATION AND EMIGRATION, IN REPUBLIKA SRPSKA

(наставак/continued)

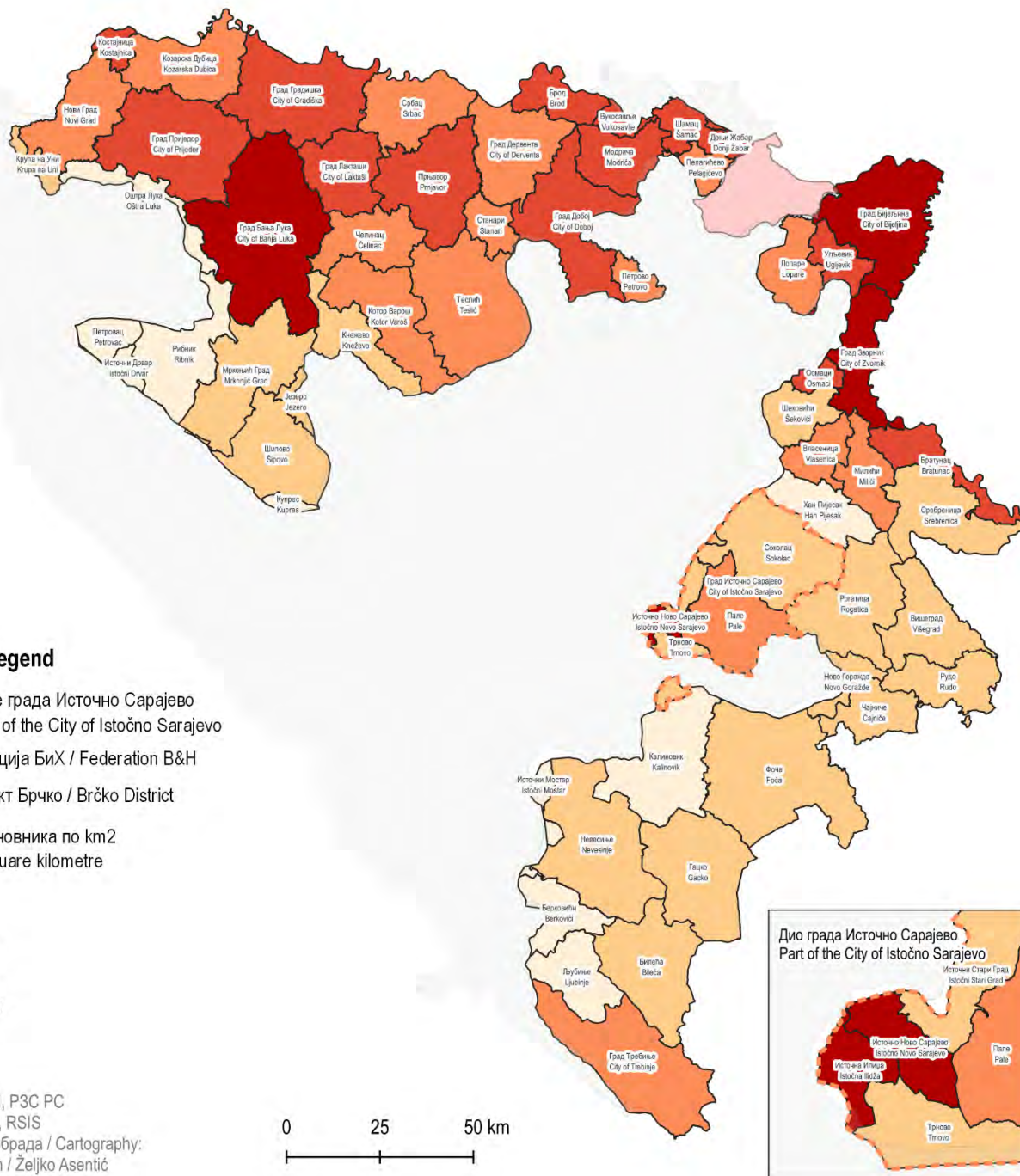
Град/општина City/municipality		Број досељених у општине Републике Српске Number of immigrants to municipalities of Republika Srpska				Број одсељених из општина Републике Српске Number of emigrants from municipalities of Republika Srpska				Миграциони салдо Net migration
		укупно total	из Федерације БиХ from Federation of BiH	из Брчко Дистрикта from Brčko District	из других општина Републике Српске from other municipalities in Republika Srpska	укупно total	у Федерацију БиХ to Federation of BiH	у Брчко Дистрикт to Brčko District	из других општина Републике Српске from other municipalities in Republika Srpska	
		1	2	3	4	5	6	7	8	
Град Требиње City of Trebinje	2019	263	90	-	173	121	41	2	78	142
	2020	247	74	5	168	119	37	3	79	128
	2021	264	83	2	179	113	37	1	75	151
	2022	338	100	4	234	142	44	1	97	196
	2023	367	96	3	268	109	35	1	73	258
Угљевик Ugljevik	2019	93	12	7	74	137	27	6	104	-44
	2020	105	25	7	73	148	28	6	114	-43
	2021	111	18	3	90	157	20	6	131	-46
	2022	85	10	2	73	122	26	7	89	-37
	2023	114	21	7	86	180	23	3	154	-66
Фоча Foča	2019	91	44	-	47	141	66	2	73	-50
	2020	82	42	-	40	151	48	-	103	-69
	2021	99	43	2	54	129	45	1	83	-30
	2022	104	46	-	58	158	46	1	111	-54
	2023	90	34	-	56	134	39	-	95	-44
Хан Пијесак Han Pijesak	2019	28	9	-	19	54	18	-	36	-26
	2020	71	20	-	51	58	11	-	47	13
	2021	23	3	-	20	38	15	-	23	-15
	2022	27	4	-	23	47	10	-	37	-20
	2023	34	7	-	27	39	10	1	28	-5
Чајниче Čajniče	2019	18	13	-	5	46	20	-	26	-28
	2020	29	13	-	16	53	15	-	38	-24
	2021	93	3	-	90	33	4	-	29	60
	2022	26	7	-	19	42	17	-	25	-16
	2023	26	14	-	12	44	17	1	26	-18
Челинац Čelinac	2019	69	1	-	68	119	2	1	116	-50
	2020	92	1	-	91	93	3	-	90	-1
	2021	27	13	-	14	99	6	-	93	-72
	2022	92	7	-	85	105	5	-	100	-13
	2023	104	5	-	99	117	4	1	112	-13
Шамац Šamac	2019	95	26	18	51	143	33	50	60	-48
	2020	78	29	19	30	118	19	45	54	-40
	2021	83	21	32	30	126	44	26	56	-43
	2022	98	27	28	43	156	42	31	83	-58
	2023	95	28	32	35	113	24	26	63	-18
Шековићи Šekovići	2019	28	1	2	25	68	4	-	64	-40
	2020	94	4	-	90	93	2	-	91	1
	2021	17	1	-	16	74	6	-	68	-57
	2022	38	2	-	36	90	8	-	82	-52
	2023	30	3	-	27	72	8	-	64	-42
Шипово Šipovo	2019	37	6	2	29	69	20	1	48	-32
	2020	30	13	-	17	58	8	-	50	-28
	2021	31	5	-	26	72	16	-	56	-41
	2022	36	14	-	22	62	13	3	46	-26
	2023	37	9	3	25	65	9	-	56	-28
УКУПАН МИГРАЦИОНИ САЛДО TOTAL NET MIGRATION	2019									-11
	2020									796
	2021									423
	2022									304
	2023									207

КАРТЕ MAPS

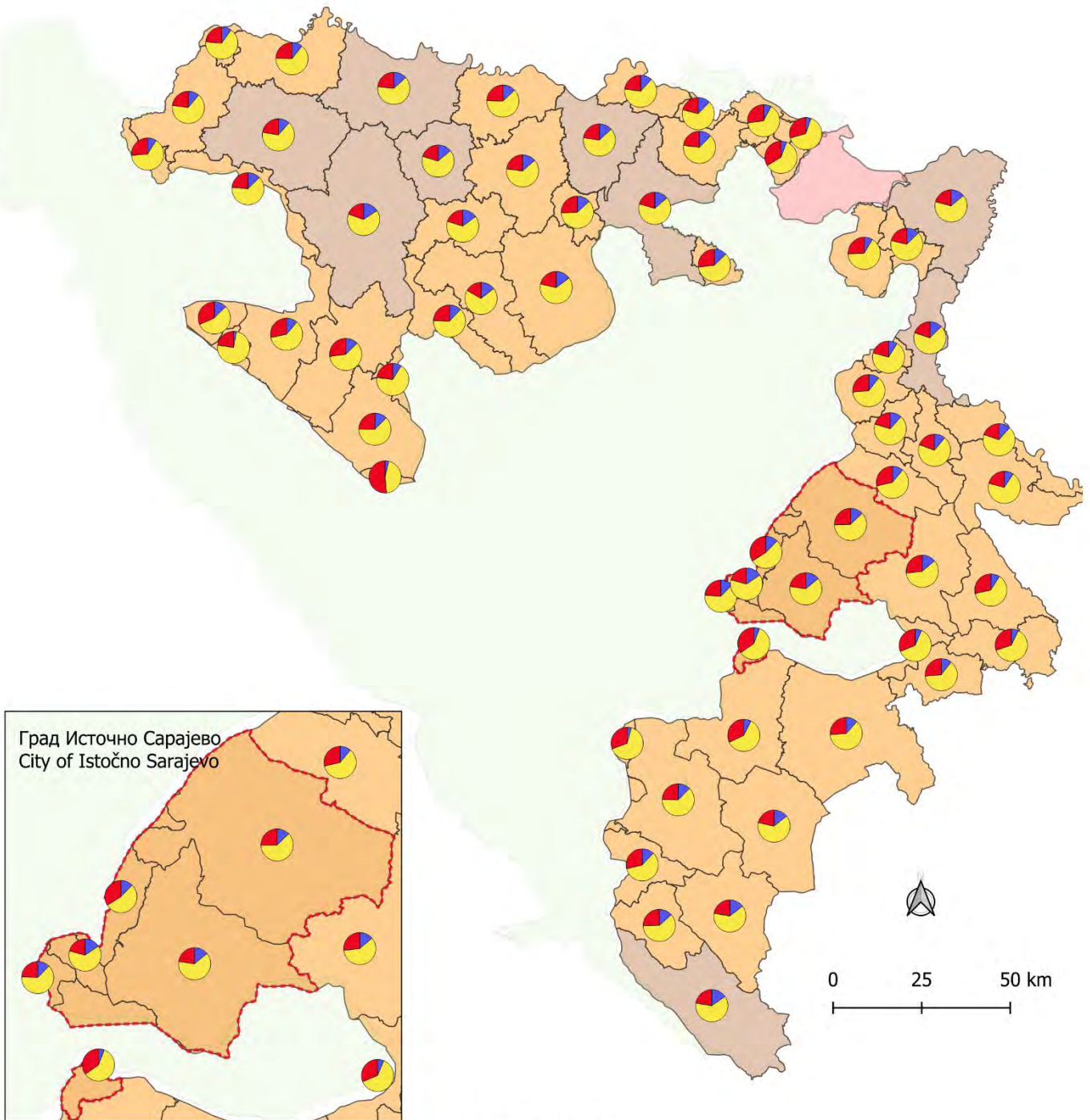
ПРОЦЕНЕ СТАНОВНИШТВА ПО ГРАДОВИМА / ОПШТИНАМА РЕПУБЛИКЕ СРПСКЕ, СРЕДИНОМ 2023. ГОДИНЕ
POPULATION ESTIMATES BY CITY / MUNICIPALITY OF REPUBLIKA SRPSKA - 2023-MID-YEAR



ГУСТИНА НАСЕЉЕНОСТИ ПО ГРАДОВИМА / ОПШТИНАМА РЕПУБЛИКЕ СРПСКЕ,
ПРЕМА ПРОЦЈЕНИ СРЕДИНОМ 2023. ГОДИНЕ
POPULATION DENSITY BY CITY / MUNICIPALITY OF REPUBLIKA SRPSKA,
ACCORDING TO THE ESTIMATES OF 2023-MID-YEAR



ПРОЦЈЕНЕ СТАНОВНИШТВА, ОСНОВНИ СТАРОСНИ КОНТИГЕНТИ ПО ГРАДОВИМА / ОПШТИНАМА РЕПУБЛИКЕ СРПСКЕ,
СРЕДИНОМ 2023. ГОДИНЕ
POPULATION ESTIMATES, MAIN AGE CONTINGENTS BY CITY / MUNICIPALITY OF REPUBLIKA SRPSKA,
2023-MID-YEAR



Легенда / Legend

- | | | |
|---|------------------------------------|-------------------------------------|
| Град / City | Федерација БиХ / Federation of B&H | Старосна структура
Age structure |
| Општина / Municipality | Дистрикт Брчко / Brčko District | 0 - 14 |
| Границе града Источно Сарајево
Borders of the City of Istočno Sarajevo | | 15 - 64 |
| | | 65 + |

Извор / Source: РЗС РС / RSIS

Картографска обрада / Cartography:
Желько Асентић / Željko Asentić

2024

Република Српска, Републички завод за статистику
Republika Srpska, Institute of Statistics



www.rzs.rs.ba