

# СПОЉНА ТРГОВИНА

## EXTERNAL TRADE

# 8



**СТАТИСТИЧКИ БИЛТЕН**  
STATISTICAL BULLETIN





РЕПУБЛИКА СРПСКА  
РЕПУБЛИЧКИ ЗАВОД ЗА СТАТИСТИКУ  
REPUBLIKA SRPSKA  
INSTITUTE OF STATISTICS

БОСНА И ХЕРЦЕГОВИНА  
BOSNIA AND HERZEGOVINA

# СПОЉНА ТРГОВИНА EXTERNAL TRADE

Број: 8  
No: 8

СТАТИСТИЧКИ БИЛТЕН  
STATISTICAL BULLETIN

Бања Лука  
Banja Luka

2014

НАЧЕЛНИК ОДЈЕЉЕЊА ЗА ИЗРАДУ ПУБЛИКАЦИОНИХ БАЗА ПОДАТАКА И СТАТИСТИЧКИХ ПУБЛИКАЦИЈА: Владан Сибиновић  
*HEAD OF DIVISION FOR CREATION OF PUBLICATION DATA BASES AND STATISTICAL PUBLICATIONS: Vladan Sibinović*

РУКОПИС ПРИПРЕМИЛА: Мр Сања Стојчевић Увалић  
*PREPARED BY: Sanja Stojčević Uvalić, MSc*

ПРЕВОД: Јелена Кандић  
*TRANSLATION: Jelena Kandić*

ДИЗАЈН: Александра Зеџ  
*DESIGN: Aleksandra Zec*

РЕДАКЦИОНИ ОДБОР: Јелена Ђокић, Биљана Ђукић, Нада Малиновић, Богдана Радић  
*EDITORIAL BOARD: Jelena Đokić, Biljana Đukić, Nada Malinović, Bogdana Radić*

ОДГОВАРА: Др Радмила Чичковић, директор  
*PERSON RESPONSIBLE: Radmila Čičković, PhD, Director*

## ПРЕДГОВОР

Билтен о спољној трговини је публикација Републичког завода за статистику, која приказује податке о робној размјени Републике Српске са иностранством.

Подаци о увозу и извозу односе се на правне субјекте са сједиштем у Републици Српској.

Подаци за 2009, 2010, 2011, 2012. и 2013. годину преузети су од Управе за индиректно опорезивање БиХ.

Одговорност за садржину ове публикације искључиво сноси Републички завод за статистику. Методолошка објашњења и програм за обраду података реализовани су кроз пројекат техничке помоћи који је финансирала Европска унија.

Изражавамо захвалност свима који су учествовали у обради и припреми статистичких података и методолошких објашњења, те у уређивању, преводјењу и објављивању овог Билтена.

Републички завод за статистику ће бити захвалан на свим примједбама и сугестијама које би могле да допринесу побољшању следећег Билтена.

## FOREWORD

*External trade statistics Bulletin is a publication of the Republika Srpska Institute of Statistics, presenting data on trade of goods between Republika Srpska and abroad.*

*Data on import and export refer to enterprises registered in Republika Srpska.*

*Indirect Taxation Agency provided the data for 2009, 2010, 2011, 2012 and 2013.*

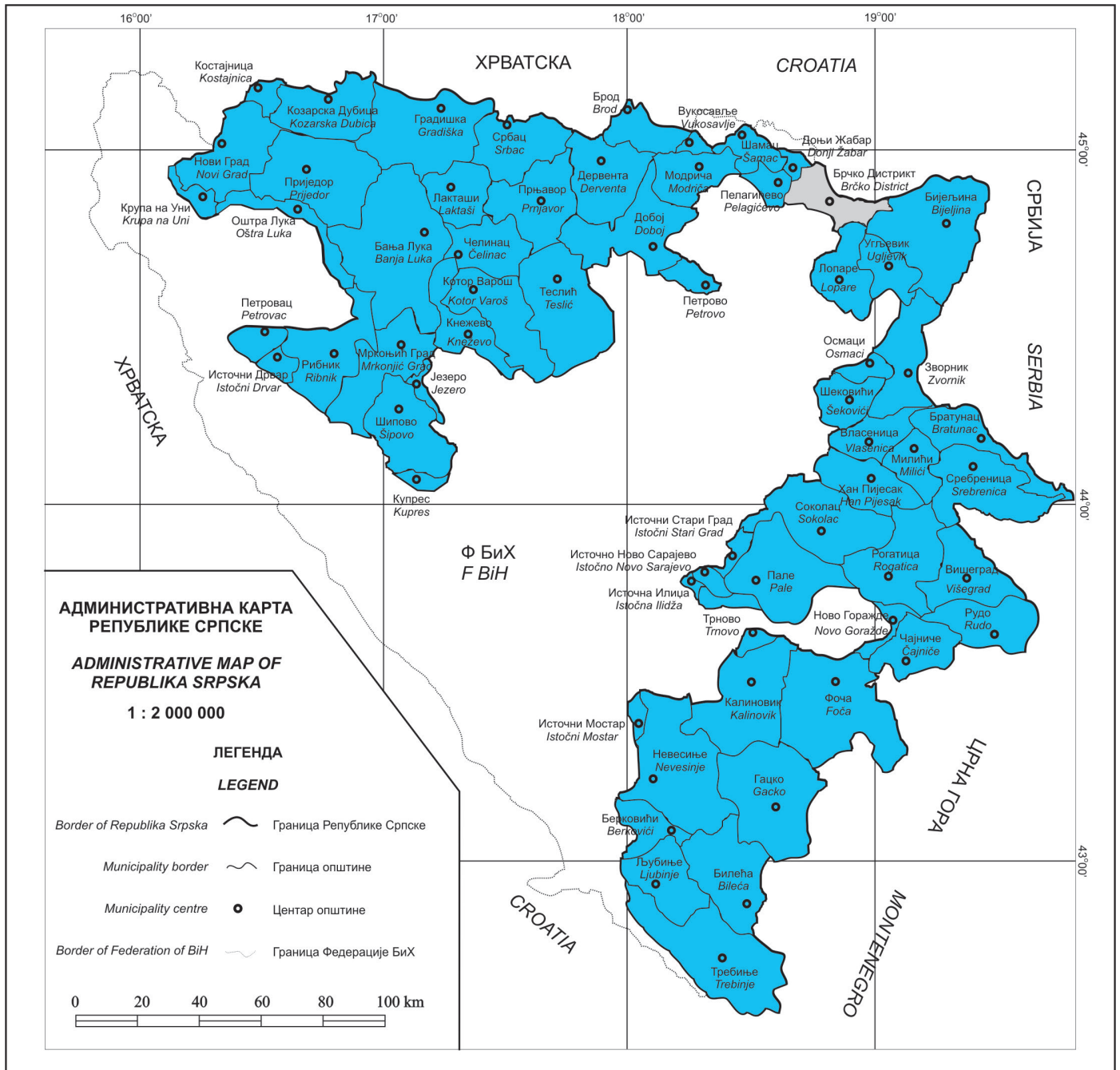
*Republika Srpska Institute of Statistics is the only responsible authority for the content of this publication. Methodological explanations and software for external trade data processing were realised through the project of technical support, financed by European Union.*

*We would like to thank everyone who participated in the preparation and processing of statistical data and methodological explanations, as well as in editing, translation and publishing of this Bulletin.*

*Republika Srpska Institute of Statistics appreciates all suggestions and comments which could help us improve our next Bulletin.*

Др Радмила Чичковић  
директор  
Републичког завода за статистику

*Radmila Čičković, PhD  
Director General  
Republika Srpska Institute of Statistics*





САДРЖАЈ  
CONTENTSСтрана  
Page

<b>Предговор</b> <i>Foreword</i> .....	3
<b>Методолошка објашњења</b> <i>Methodological explanations</i> .....	6
1.1. Спољнотрговински биланс Републике Српске са иностранством за период 2009–2013. године <i>External trade balance of Republika Srpska for the period 2009–2013</i> .....	9
1.2. Извоз по мјесецима <i>Export by month</i> .....	10
1.3. Увоз по мјесецима <i>Import by month</i> .....	10
1.4. Извоз према Класификацији дјелатности (КД БиХ 2010) <i>Export according to the Classification of Economic Activities (NACE rev.2)</i> .....	11
1.5. Увоз према Класификацији дјелатности (КД БиХ 2010) <i>Import according to the Classification of Economic Activities (NACE rev.2)</i> .....	13
1.6. Извоз према Стандардној међународној трговинској класификацији (СМТК рев.4) <i>Export according to the Standard International Trade Classification (SITC rev.4)</i> .....	16
1.7. Увоз према Стандардној међународној трговинској класификацији (СМТК рев.4) <i>Import according to the Standard International Trade Classification (SITC rev.4)</i> .....	19
1.8. Извоз према статистичким процедурама <i>Export according to statistical procedures</i> .....	23
1.9. Увоз према статистичким процедурама <i>Import according to statistical procedures</i> .....	23
1.10. Извоз по географским регијама и економским групацијама земаља <i>Export by geographical region and economic classification of countries</i> .....	24
1.11. Увоз по географским регијама и економским групацијама земаља <i>Import by geographical region and economic classification of countries</i> .....	24
1.12. Извоз по земљама <i>Export by country</i> .....	25
1.13. Увоз по земљама <i>Import by country</i> .....	27
1.14. Земље са највећим учешћем у структури извоза и увоза за 2013. годину <i>Countries with the highest share in export and import for 2013</i> .....	29
1.15. Извоз и увоз према хармонизованом систему у 2013. години <i>Export and import according to the Harmonised System in 2013</i> .....	31
1.16. Извоз важнијих производа <i>Export of main products</i> .....	34
1.17. Увоз важнијих производа <i>Import of main products</i> .....	34

## МЕТОДОЛОШКА ОБЈАШЊЕЊА

Основни принципи, стандарди и процедуре за спровођење статистичког истраживања спољне трговине, заснивају се на препорукама Уједињених нација. Објављени су у документу „Међународна трговинска статистика: концепти и дефиниције“<sup>1)</sup> која је основ за Еуростатову методологију статистике спољне трговине. На овим препорукама заснива се Еуростатов документ „Статистика за трговину робама – водич за кориснике“<sup>2)</sup>, који је коришћен у Методологији статистике спољне трговине БиХ.

### Извор и начин прикупљања података

Извор података за статистику спољне трговине је царински документ, Јединствена царинска исправа о увозу и извозу робе (ЈЦИ).

Јединствена царинска исправа је документ који декларант (пословни субјект или друга овлашћена особа, нпр. шпедитер) подноси царинарници приликом царинења робе. У ЈЦИ се уписују подаци везани за поступак царинења и подаци везани за потребе статистике и осталих корисника. За прикупљање и контролу исправности јединствених царинских исправа одговорна је Управа за индиректно опорезивање БиХ – Одјељење за царине. Републички завод за статистику преузима од Управе за индиректно опорезивање контролисане јединствене царинске исправе, припремљене за аутоматску обраду података и статистички их обрађује и објављује у складу са међународним препорукама.

У одређеном мјесецу се обрађују само оне декларације које имају датум прихватања (царинења) у царинарници из тог мјесеца.

### Обухват података

Статистика спољне трговине обухвата сав промет робе која се извози из земље и која се увози у земљу, а која је хомогена према врсти производа, земљи поријекла, одредишту, начину плаћања и моменту преласка границе.

У складу са европским стандардима, подаци се обухватају према систему специјалне трговине, што значи да се поред редовног извоза и увоза, обухвата и извоз по основу процеса оплемењивања, тј. обрада и дорада, а искључује се привремени извоз и увоз.

Из укупне вриједности увоза и извоза искључен је увоз и извоз остварен од стране физичких лица.

Извозне вриједности обрачунавају се према FOB (Franco on Board) паритету. FOB паритет подразумјева да се фактурна вриједност умањује за транспортне трошкове и друге трошкове од границе Босне и Херцеговине до мјеста испоруке у иностранству, уколико је уговорено да се испорука робе врши у иностранству. Уколико је уговорено да се испорука робе врши у земљи, фактурна вриједност се увећава за трошкове настале од мјеста испоруке до границе Босне и Херцеговине.

## METHODOLOGICAL EXPLANATIONS

Basic principles, standards and procedures for the implementation of external trade survey are based on the UN recommendations. These were published in the document "International Trade Statistics: Concepts and Definitions"<sup>1)</sup> which is the basis for Eurostat's methodology on External Trade Statistics. These recommendations are the basis for Eurostat's document "Statistics on trading of goods – user guide"<sup>2)</sup> used in the Methodology of BH external trade statistics.

### Source and method of data collection

Source of data for external trade statistics is the Single Administrative Document (SAD) on import and export of goods.

Single Administrative Document is a document submitted by declarant (business entity or other authorised person, e.g. shipping agent) to the custom office for the customs clearance. Data for customs clearance and data for statistical and other users' needs are recorded in Single Administrative Document. Indirect Taxation Agency of Bosnia and Herzegovina - Department for customs is responsible for the collection and control of the Single Administrative Document validity. Republika Srpska Institute of Statistics takes over controlled Single Administrative Documents prepared for automatic data processing from the Indirect Taxation Agency of Bosnia and Herzegovina, processes them statistically and publishes them in accordance with international methodological recommendations.

In a certain month only declarations having receipt (customs clearance) date in customs office, for that month, are processed.

### Data coverage

External trade statistics covers all turnover of goods exported and imported from and to the country, homogenous by type of products, country of origin, destination, way of payment, and time (moment) of border crossing.

In accordance with European standards, data are covered following the system of special trade, which means that, besides regular export and import, it also covers export and import based on further processing, while temporary export and import are excluded.

Export and import realised by individuals are excluded from total value of export and import.

Exporting values are calculated following the FOB parity (Franco on Board). FOB parity means that invoice value is decreased by transport cost and other costs from Bosnia and Herzegovina borders to place of delivery abroad, if delivery is contracted abroad. If delivery is contracted within the country, invoice value is increased by costs occurring from place of delivery to Bosnia and Herzegovina borders.

<sup>1)</sup> UN "International Merchandise Trade Statistics: Concepts and Definitions (IMTSCD)", United Nations Statistical Papers, Series M, No. 52, Rev.2. New York, 1998

<sup>2)</sup> "Statistics on the trading of goods – User guide", European commission, Eurostat, 2002

Увозне вриједности обрачунавају се према CIF (Cost, Insurance and Freight) паритету. CIF паритет подразумева да се фактурна вриједност увећава за трошкове транспорта и друге трошкове од мјеста испоруке до границе Босне и Херцеговине, уколико је уговорено да се роба испоручује у иностранству. Уколико је уговорено да се роба испоручује у земљи, фактурна вриједност се умањује за трошкове настале од границе Босне и Херцеговине до мјеста испоруке у земљи.

## Класификације и номенклатуре

За прикупљање података о извозу и увозу робе и декларисање у поступку царинења, користи се Хармонизовани систем (ХС) назива и бројчаног означавања роба Свјетске царинске организације.

ХС номенклатура садржи одјељке, главе, тарифне бројеве и тарифне ознаке, са називима роба и њима одговарајућим бројчаним шифрама. Садржи 21 одјељак и 97 глава. Тарифна ознака Царинске тарифе БиХ има десет цифара. Прихваћена је усклађеност седме и осме цифре са номенклатуром ЕУ, а девета и десета цифра служе за потребе даљег рашчлањивања у оквиру потреба БиХ.

Комбинована номенклатура (CN – The Combined Nomenclature) је царинска и статистичка класификација производа на европском нивоу, кодирана осмоцифреним бројем, усклађена до шесте цифре са Хармонизованим системом (свјетски ниво).

Подаци из спољне трговине исказани су и према Класификацији дјелатности, која је усклађена са европском NACE Rev.2 класификацијом (NACE rev.2 Statistical Classification of Economic Activities in the European Community). Подаци се исказују према производном начелу, тј. производи се разврставају према дјелатности из које у производном процесу производ потиче. Подаци у Билтену су исказани на нивоу подручја и области Класификације дјелатности.

Основна класификација за исказивање роба у статистици спољне трговине је Стандардна међународна трговинска класификација – СМТК rev.4 (Standard International Trade Classification – SITC rev.4), базирана на Хармонизованом систему.

СМТК разврстава производе према степену производње. Садржи 2 970 позиција, 1 023 подгрупе, 261 групу, 67 одсјека и 10 сектора. Подаци у Билтену су објављени на нивоу сектора и одсјека СМТК.

## Партнер земља

Као партнер земља у случају увоза узима се земља поријекла робе, а у случају извоза земља одредишта. Ако је податак о земљи поријекла или одредишта недоступан, као земља партнер узима се земља отпреме. У случају увоза то је земља из које је роба непосредно испоручена, а код извоза то је земља у коју је роба непосредно испоручена.

Груписање земаља извршено је према Геономенклатури ЕУ ИСО алфа нумеричком систему класификације земаља. Подаци у табели „Извоз и увоз према регијама и економским групацијама земаља“ урађени су према овој номенклатури.

*Importing values are calculated following the CIF parity (Cost, Insurance and Freight). CIF parity means that invoice value is increased by costs of transport and other costs from place of delivery to Bosnia and Herzegovina borders, if delivery is contracted abroad. If delivery is contracted within the country, invoice value is decreased by costs from Bosnia and Herzegovina border to place of delivery in the country.*

## Classifications and nomenclatures

*For collection of data on export and import of goods and declaration in customs procedure, Harmonised Commodity Description and Coding System of the World Customs Organisation (HS) is used.*

*The HS nomenclature covers sections, headings, tariff numbers and tariff labels, and respective numerical codes. The HS has 21 sections and 97 headings. The tariff label of the Bosnia and Herzegovina Customs Tariff consists of 10 digits and accordingly, the seventh and eighth digits are harmonised with the EU nomenclature. However, the ninth and tenth digits are to be used for further classification to meet the Bosnia and Herzegovina specific needs.*

*Combined Nomenclature – CN is customs and statistical classification of products at European level, coded with eight digits, harmonised up to sixth digit with the Harmonised System (world level).*

*Data on external trade are given also according to the Classification of Activities, which is harmonised with NACE rev.2 Statistical Classification of Economic Activities in the European Community. Data are given according to the production principle, i.e. products are classified by activity from which in production process product originate. Data stated in the Bulletin are at the level of section and division of Classification of Activities.*

*Main classification for the needs of external trade statistics is Standard International Trade Classification – SITC rev.4, created on a harmonized system basis.*

*The SITC classifies products by production level. The SITC includes 2 970 items, 1 023 subgroups, 261 groups, 67 divisions and 10 sections. Data in this Bulletin are published at the section and division level.*

## Partner country

*Partner country in import is a country of origin, and in export it is a country of last known destination. If the information on country of origin or destination is unavailable, country of dispatch is taken as a partner country. In the case of import it is a country of consignment, and in the case of export it is the first country goods arrived to.*

*In accordance with the accepted international standards for nomenclature of the states, Eurostat methodology, Geonomenclature EU ISO (alpha code) is applied. Data in the table “Export and import by geographical region and economical classification of countries” are done according to this nomenclature.*



## Повјерљивост података

Степен агрегирања података према Хармонизованом систему и СМТК класификацији би требало да буде такав да обезбједи поштовање начела тајности индивидуалних података, што је у складу са Законом о статистици Републике Српске.

## Скраћенице

ЕУ	Европска унија
БиХ	Босна и Херцеговина
ЈЦИ	Јединствена царинска исправа
СМТК	Стандардна међународна трговинска класификација
КД	Класификација дјелатности
ИСО	Међународна организација за стандардизацију
ХС	Хармонизовани систем
ЕФТА	Европска удружење за слободну трговину
СЦГ	Србија и Црна Гора
САД	Сједињене Америчке Државе
д.н.	другдје неспоменуто
КМ	Конвертибилна марка

## Објашњење знакова

- нема појаве
- 1) ознака за напомену
- 0 податак је мањи од 0,5 употребљене мјерне јединице

## Data confidentiality

A level of data aggregation pursuant to HS and SITC classification, in accordance with the Law on Statistics of Republika Srpska, should provide deference of the principle of data confidentiality.

## Abbreviations

EU	European Union
BiH	Bosnia and Herzegovina
SAD	Single Administrative Document
SITC	Standard International Trade Classification
NACE	the Classification of Economic Activities
ISO	International Organisation for Standardisation
HS	Harmonised System
EFTA	European Free Trade Association
S&M	Serbia & Montenegro
USA	United States of America
n.e.c.	not elsewhere classified
KM	Convertible mark

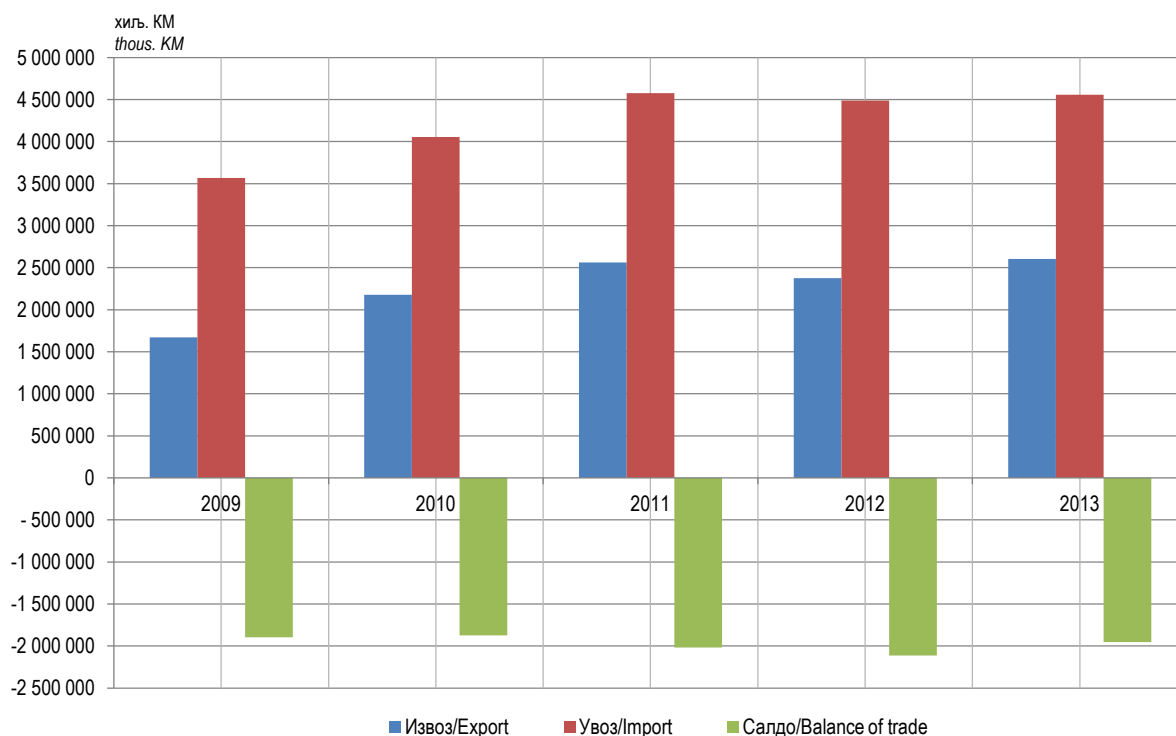
## Symbols

- no occurrence
- 1) footnote
- 0 data is lower than 0.5 of the given unit of measure

1.1. СПОЉНОТРГОВИНСКИ БИЛАНС РЕПУБЛИКЕ СРПСКЕ СА ИНОСТРАНСТВОМ ЗА ПЕРИОД 2009 - 2013. ГОДИНЕ  
 EXTERNAL TRADE BALANCE OF REPUBLIKA SRPSKA FOR THE PERIOD 2009 – 2013

хиљ. КМ/ thous. KM

Година Year	Извоз Export	Увоз Import	Обим спољнотрговинске размјене Volume of trade	Салдо робне размјене Balance of trade	Покривеност увоза извозом у % Coverage of import with export, %
	1	2	3 (1+2)	4 (1-2)	5 (1/2*100)
2009	1 672 915	3 567 879	5 240 794	-1 894 964	46,9
2010	2 177 809	4 053 084	6 230 893	-1 875 275	53,7
2011	2 560 808	4 577 526	7 138 334	-2 016 718	55,9
2012	2 374 737	4 487 548	6 862 285	-2 112 811	52,9
2013	2 604 090	4 557 635	7 161 725	-1 953 545	57,1


 Графикон 1. Спољнотрговински биланс Републике Српске са иностранством  
 Graph 1. External trade balance of Republika Srpska

1.2. ИЗВОЗ ПО МЈЕСЕЦИМА  
EXPORT BY MONTH

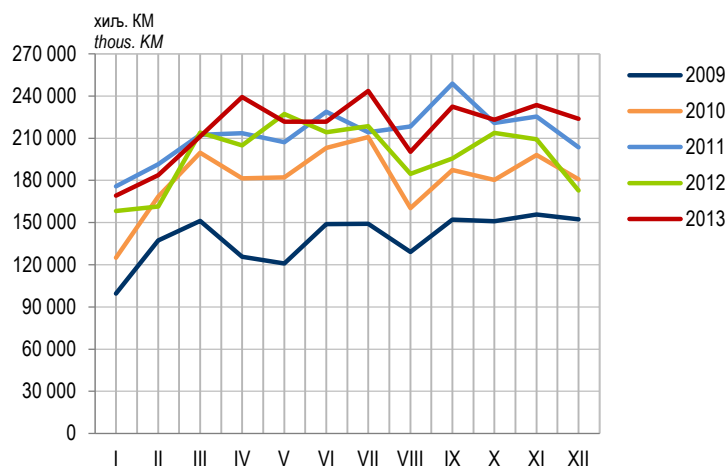
хиљ. КМ/ thous. KM

Мјесец	Извоз/Export					Month
	2009	2010	2011	2012	2013	
УКУПНО	1 672 915	2 177 809	2 560 808	2 374 737	2 604 090	TOTAL
јануар	99 441	124 932	175 888	158 330	169 172	January
фебруар	137 330	168 542	191 377	161 371	183 832	February
март	151 205	199 671	212 429	214 070	211 355	March
април	125 593	181 466	213 553	204 803	239 366	April
мај	120 956	182 173	207 302	227 243	221 801	May
јун	148 824	203 199	228 806	214 185	221 718	June
јул	149 130	210 840	214 197	218 575	243 601	July
август	129 121	160 234	218 421	184 558	200 378	August
септембар	152 107	187 421	248 916	195 623	232 507	September
октобар	150 985	180 418	220 845	213 888	223 049	October
новембар	155 842	198 072	225 498	209 165	233 535	November
децембар	152 381	180 839	203 576	172 925	223 775	December

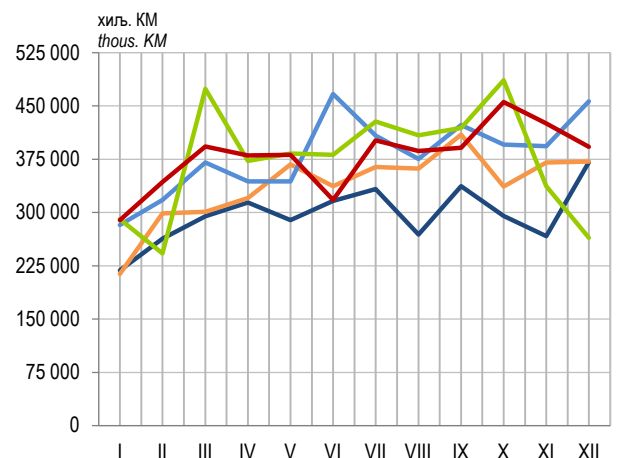
1.3. УВОЗ ПО МЈЕСЕЦИМА  
IMPORT BY MONTH

хиљ. КМ/ thous. KM

Мјесец	Увоз/Import					Month
	2009	2010	2011	2012	2013	
УКУПНО	3 567 879	4 053 084	4 577 526	4 487 548	4 557 635	TOTAL
јануар	218 652	213 745	282 563	290 751	289 485	January
фебруар	263 084	298 781	317 862	242 674	343 002	February
март	294 577	301 037	370 259	474 051	393 122	March
април	314 094	320 344	343 890	372 455	380 195	April
мај	289 211	367 741	343 831	382 975	381 380	May
јун	316 347	336 970	466 840	381 177	317 815	June
јул	332 962	363 940	408 126	427 969	401 534	July
август	269 067	362 025	375 252	408 779	386 582	August
септембар	336 866	409 765	423 131	419 038	391 044	September
октобар	295 082	336 550	395 756	486 164	455 354	October
новембар	266 952	370 462	393 355	337 128	425 417	November
децембар	370 983	371 725	456 660	264 388	392 705	December



Графикон 2. Извоз по мјесецима  
Graph 2. Export by month



Графикон 3. Увоз по мјесецима  
Graph 3. Import by month

1.4. ИЗВОЗ ПРЕМА КЛАСИФИКАЦИЈИ ДЈЕЛАТНОСТИ (КД БИХ 2010)  
 EXPORT ACCORDING TO THE CLASSIFICATION OF ECONOMIC ACTIVITIES (NACE REV.2)

хиљ. КМ/ thous. KM

Подручја и области КД	Извоз/Export					Sections and divisions of NACE
	2009	2010	2011	2012	2013	
УКУПНО	1 672 915	2 177 809	2 560 808	2 374 737	2 604 090	TOTAL
A ПОЉОПРИВРЕДА, ШУМАРСТВО И РИБОЛОВ	62 204	91 724	95 515	86 758	100 345	A AGRICULTURE, FORESTRY AND FISHING
A01 Биљна и сточарска производња, лов и припадајуће услужне дјелатности	21 214	50 104	41 028	34 825	40 181	A01 Crop and animal production, hunting and related service activities
A02 Шумарство и сјеча шума	34 249	35 072	46 664	43 475	53 538	A02 Forestry and logging
A03 Риболов и аквакултура	6 740	6 547	7 822	8 458	6 626	A03 Fishing and aquaculture
B ВАЂЕЊЕ РУДА И КАМЕНА	44 438	47 953	77 937	96 218	71 008	B MINING AND QUARRYING
B05 Вађење угља и лигнита	3 892	4 785	8 997	16 043	12 106	B05 Mining of coal and lignite
B06 Вађење сирове нафте и природног гаса	-	-	0	0	-	B06 Extraction of crude petroleum and natural gas
B07 Вађење руда метала	35 715	40 639	65 455	73 329	49 385	B07 Mining of metal ores
B08 Вађење осталих руда и камена	4 831	2 528	3 485	6 846	9 516	B08 Other mining and quarrying
C ПЕРЕЋИВАЧКА ИНДУСТРИЈА	1 311 573	1 699 792	2 111 891	2 033 375	2 130 882	C MANUFACTURING
C10 Производња прехранбених производа	114 657	127 069	148 286	178 310	201 258	C10 Manufacture of food products
C11 Производња пића	6 460	7 279	9 732	11 534	8 828	C11 Manufacture of beverages
C12 Производња дуванских производа	1 677	2 000	2 930	2 161	1 252	C12 Manufacture of tobacco products
C13 Производња текстила	65 134	65 520	67 241	65 710	57 738	C13 Manufacture of textiles
C14 Производња одјевних предмета	65 542	40 621	49 493	59 022	67 431	C14 Manufacture of wearing apparel
C15 Производња коже и производа од коже	156 212	186 791	218 389	229 647	276 116	C15 Manufacture of leather and related products
C16 Прерада дрвета и производа од дрвета и плуте, осим намјештаја; производња предмета од сламе и плетарских материјала	126 520	138 046	172 094	179 003	190 760	C16 Manufacture of wood and of products of wood and cork, except furniture; manufacture of articles of straw and plaiting materials
C17 Производња папира и производа од папира	65 212	65 984	72 200	66 625	72 902	C17 Manufacture of paper and paper products
C18 Штапање и умножавање снимљених записа	1	0	1	1	34	C18 Printing and reproduction of recorded media
C19 Производња кокса и нафтних деривата	124 138	251 867	428 371	339 982	294 606	C19 Manufacture of coke and refined petroleum products
C20 Производња хемикалија и хемијских производа	51 309	66 981	69 920	77 447	88 209	C20 Manufacture of chemicals and chemical products
C21 Производња основних фармацеутских производа и фармацеутских препарата	9 881	9 202	11 617	15 788	17 583	C21 Manufacture of basic pharmaceutical products and pharmaceutical preparations
C22 Производња производа од гуме и пластике	32 757	37 203	45 591	54 969	68 384	C22 Manufacture of rubber and plastic products
C23 Производња осталих производа од неметалних минерала	11 881	15 943	17 830	12 114	10 645	C23 Manufacture of other non-metallic mineral products
C24 Производња базних метала	122 920	283 189	303 946	233 717	201 189	C24 Manufacture of basic metals
C25 Производња готових металних производа, осим машина и опреме	123 339	137 668	167 723	166 881	172 866	C25 Manufacture of fabricated metal products, except machinery and equipment
C26 Производња рачунара, електронских и оптичких производа	13 618	11 747	13 855	14 400	14 554	C26 Manufacture of computer, electronic and optical products
C27 Производња електричне опреме	45 128	68 302	80 487	83 907	100 214	C27 Manufacture of electrical equipment
C28 Производња машина и опреме д.н.	75 530	72 599	81 265	82 339	90 853	C28 Manufacture of machinery and equipment n.e.c.
C29 Производња моторних возила, приколица и полуприколица	18 064	18 975	32 964	19 500	26 844	C29 Manufacture of motor vehicles, trailers and semi-trailers
C30 Производња осталих саобраћајних средстава	4 534	4 581	8 790	5 586	7 035	C30 Manufacture of other transport equipment
C31 Производња намјештаја	70 305	80 938	100 771	123 016	149 709	C31 Manufacture of furniture
C32 Остала прерађивачка индустрија	6 753	7 287	8 397	11 718	11 872	C32 Other manufacturing
D ПРОИЗВОДЊА И СНАБДИЈЕВАЊЕ ЕЛЕКТРИЧНОМ ЕНЕРГИЈОМ, ГАСОМ, ПАРОМ И КЛИМАТИЗАЦИЈА	210 734	258 773	165 611	47 736	171 925	D ELECTRICITY, GAS, STEAM AND AIR CONDITIONING SUPPLY
D35 Производња и снабдијевање електричном енергијом, гасом, паром и климатизација	210 734	258 773	165 611	47 736	171 925	D35 Electricity, gas, steam and air conditioning supply

1.4. ИЗВОЗ ПРЕМА КЛАСИФИКАЦИЈИ ДЈЕЛАТНОСТИ (КД БИХ 2010) (наставак)  
EXPORT ACCORDING TO THE CLASSIFICATION OF ECONOMIC ACTIVITIES (NACE REV.2) (continued)

хиљ. КМ/ thous. KM

Подручја и области КД	Извоз/Export					Sections and divisions of NACE
	2009	2010	2011	2012	2013	
E СНАБДИЈЕВАЊЕ ВОДОМ; КАНАЛИЗАЦИЈА, УПРАВЉАЊЕ ОТПАДОМ И ДЈЕЛАТНОСТИ САНАЦИЈЕ ЖИВОТНЕ СРЕДИНЕ	40 230	76 385	106 772	108 041	128 248	E WATER SUPPLY; SEWERAGE, WASTE MANAGEMENT AND REMEDIATION ACTIVITIES
E38 Прикупљање отпада, дјелатности обраде и одлагања отпада; рециклажа материјала	40 230	76 385	106 772	108 041	128 248	E38 Waste collection, treatment and disposal activities; materials recovery
J ИНФОРМАЦИЈЕ И КОМУНИКАЦИЈЕ	3 736	3 181	3 083	1 826	1 673	J INFORMATION AND COMMUNICATION
J58 Издавачке дјелатности	2 047	1 815	2 199	1 540	1 507	J58 Publishing activities
J59 Производња филмова, видео филмова и телевизијског програма, дјелатности снимања звучних записа и издавање музичких записа	1 689	1 365	885	286	166	J59 Motion picture, video and television programme production, sound recording and music publishing activities
M СТРУЧНЕ, НАУЧНЕ И ТЕХНИЧКЕ ДЈЕЛАТНОСТИ	-	-	-	782	8	M PROFESSIONAL, SCIENTIFIC AND TECHNICAL ACTIVITIES
M71 Архитектонске и инжењерске дјелатности; техничко испитивање и анализа	-	-	-	782	8	M71 Architectural and engineering activities; technical testing and analysis
M74 Остале стручне, научне и техничке дјелатности	-	-	-	-	-	M72 Scientific research and development
R УМЈЕТНОСТ, ЗАБАВА И РЕКРЕАЦИЈА	0	2	0	-	2	R ARTS, ENTERTAINMENT AND RECREATION
R90 Креативне, умјетничке и забавне дјелатности	0	2	0	-	2	R90 Creative, arts and entertainment activities
R91 Библиотеке, архиви, музеји и остале културне дјелатности	-	-	-	-	-	R91 Libraries, archives, museums and other cultural activities
S ОСТАЛЕ УСЛУЖНЕ ДЈЕЛАТНОСТИ	-	-	-	-	-	S OTHER SERVICE ACTIVITIES
S96 Остале личне услужне дјелатности	-	-	-	-	-	S96 Other personal service activities
Z НЕРАСПОРЕЂЕНО	-	-	-	-	-	Z UNCLASSIFIED

1.5. УВОЗ ПРЕМА КЛАСИФИКАЦИЈИ ДЈЕЛАТНОСТИ (КД БИХ 2010)  
 IMPORT ACCORDING TO THE CLASSIFICATION OF ECONOMIC ACTIVITIES (NACE REV.2)

хиљ. КМ/ thous. KM

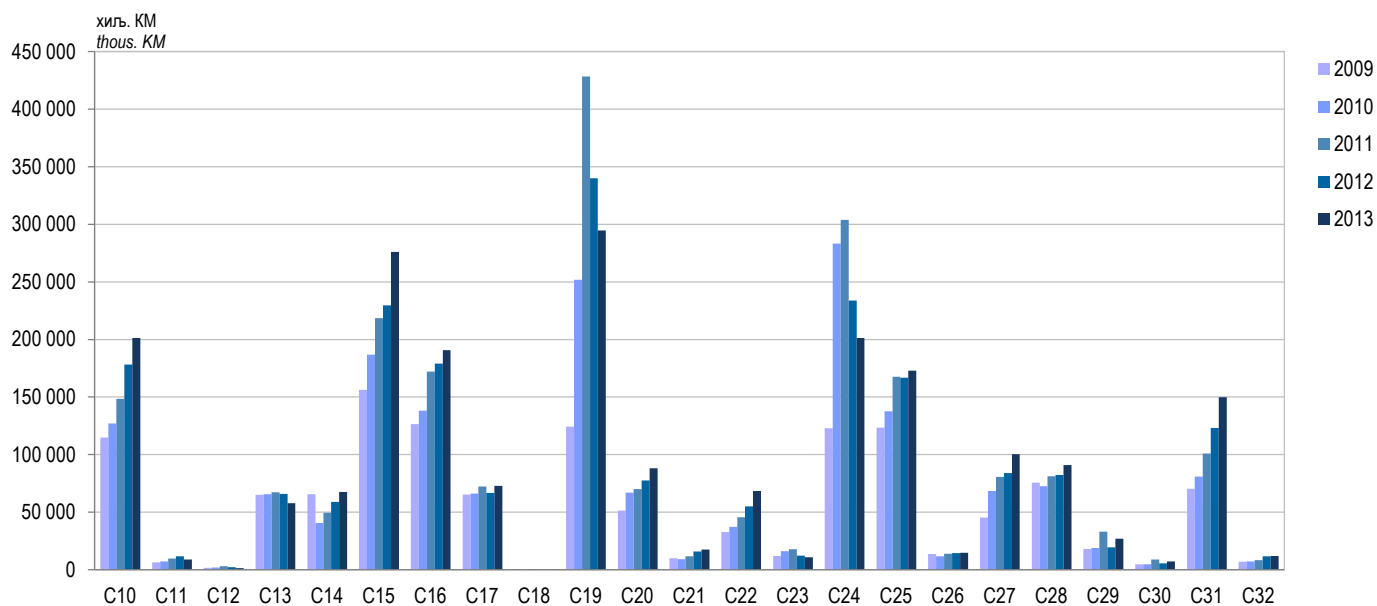
Подручја и области КД	Увоз/Import					Sections and divisions of NACE
	2009	2010	2011	2012	2013	
УКУПНО	3 567 879	4 053 084	4 577 526	4 487 548	4 557 635	TOTAL
A ПОЉОПРИВРЕДА, ШУМАРСТВО И РИБОЛОВ	176 918	200 325	223 391	209 333	207 477	A AGRICULTURE, FORESTRY AND FISHING
A01 Биљна и сточарска производња, лов и припадајуће услужне дјелатности	173 306	194 555	218 624	203 304	202 450	A01 Crop and animal production, hunting and related service activities
A02 Шумарство и сјеча шума	2 488	5 198	3 020	3 237	2 135	A02 Forestry and logging
A03 Риболов и аквакултура	1 124	573	1 748	2 793	2 892	A03 Fishing and aquaculture
B ВАЂЕЊЕ РУДА И КАМЕНА	680 830	965 852	1 317 377	1 211 699	1 225 881	B MINING AND QUARRYING
B05 Вађење угља и лигнита	2 368	3 729	5 616	4 086	4 540	B05 Mining of coal and lignite
B06 Вађење сирове нафте и природног гаса	665 463	929 561	1 286 719	1 196 314	1 208 305	B06 Extraction of crude petroleum and natural gas
B07 Вађење руда метала	3 714	22 347	13 277	1 104	3 181	B07 Mining of metal ores
B08 Вађење осталих руда и камена	9 285	10 215	11 765	10 194	9 855	B08 Other mining and quarrying
C ПРЕРАЂИВАЧКА ИНДУСТРИЈА	2 647 234	2 749 315	2 968 159	2 996 290	3 074 468	C MANUFACTURING
C10 Производња прехранбених производа	407 506	411 618	431 371	455 641	482 934	C10 Manufacture of food products
C11 Производња пића	108 467	102 445	103 036	102 432	99 245	C11 Manufacture of beverages
C12 Производња дуванских производа	35 556	28 491	26 944	26 093	17 033	C12 Manufacture of tobacco products
C13 Производња текстила	111 235	107 963	120 442	116 552	123 984	C13 Manufacture of textiles
C14 Производња одјевних предмета	57 427	48 028	67 671	56 651	52 184	C14 Manufacture of wearing apparel
C15 Производња коже и производа од коже	121 318	125 336	147 073	148 551	159 533	C15 Manufacture of leather and related products
C16 Прерада дрвета и производа од дрвета и плуте, осим намјештаја; производња предмета од сламе и плетарских материјала	40 323	44 789	51 005	52 599	58 066	C16 Manufacture of wood and of products of wood and cork, except furniture; manufacture of articles of straw and plaiting materials
C17 Производња папира и производа од папира	95 021	104 046	105 306	104 131	120 664	C17 Manufacture of paper and paper products
C18 Штампане и умножавање снимљених записа	60	114	79	215	129	C18 Printing and reproduction of recorded media
C19 Производња кокса и нафтних деривата	95 180	103 993	131 245	106 682	92 117	C19 Manufacture of coke and refined petroleum products
C20 Производња хемикалија и хемијских производа	236 778	263 632	293 969	354 947	355 430	C20 Manufacture of chemicals and chemical products
C21 Производња основних фармацеутских производа и фармацеутских препарата	151 170	155 385	162 045	174 748	157 436	C21 Manufacture of basic pharmaceutical products and pharmaceutical preparations
C22 Производња производа од гуме и пластике	135 270	163 081	177 906	180 018	198 389	C22 Manufacture of rubber and plastic products
C23 Производња осталих производа од неметалних минерала	70 485	73 693	69 995	71 771	73 021	C23 Manufacture of other non-metallic mineral products
C24 Производња базних метала	175 517	245 995	259 757	227 472	202 776	C24 Manufacture of basic metals
C25 Производња готових металних производа, осим машина и опреме	103 897	108 800	103 386	113 843	145 936	C25 Manufacture of fabricated metal products, except machinery and equipment
C26 Производња рачунара, електронских и оптичких производа	120 515	104 539	99 655	105 137	117 125	C26 Manufacture of computer, electronic and optical products
C27 Производња електричне опреме	135 940	157 017	175 066	167 806	160 393	C27 Manufacture of electrical equipment
C28 Производња машина и опреме д.н.	233 673	205 275	216 186	244 125	248 054	C28 Manufacture of machinery and equipment n.e.c.
C29 Производња моторних возила, приколица и полуприколица	123 998	107 523	119 752	112 691	131 167	C29 Manufacture of motor vehicles, trailers and semi-trailers
C30 Производња осталих саобраћајних средстава	11 058	9 486	40 729	7 966	10 377	C30 Manufacture of other transport equipment
C31 Производња намјештаја	32 904	36 870	26 477	27 186	28 742	C31 Manufacture of furniture
C32 Остала прерађивачка индустрија	43 938	41 197	39 063	39 034	39 734	C32 Other manufacturing
D ПРОИЗВОДЊА И СНАБДИЈЕВАЊЕ ЕЛЕКТРИЧНОМ ЕНЕРГИЈОМ, ГАСОМ, ПАРОМ И КЛИМАТИЗАЦИЈА	29 811	108 680	40 350	39 057	13 497	D ELECTRICITY, GAS, STEAM AND AIR CONDITIONING SUPPLY
D35 Производња и снабдијевање електричном енергијом, гасом, паром и климатизација	29 811	108 680	40 350	39 057	13 497	D35 Electricity, gas, steam and air conditioning supply



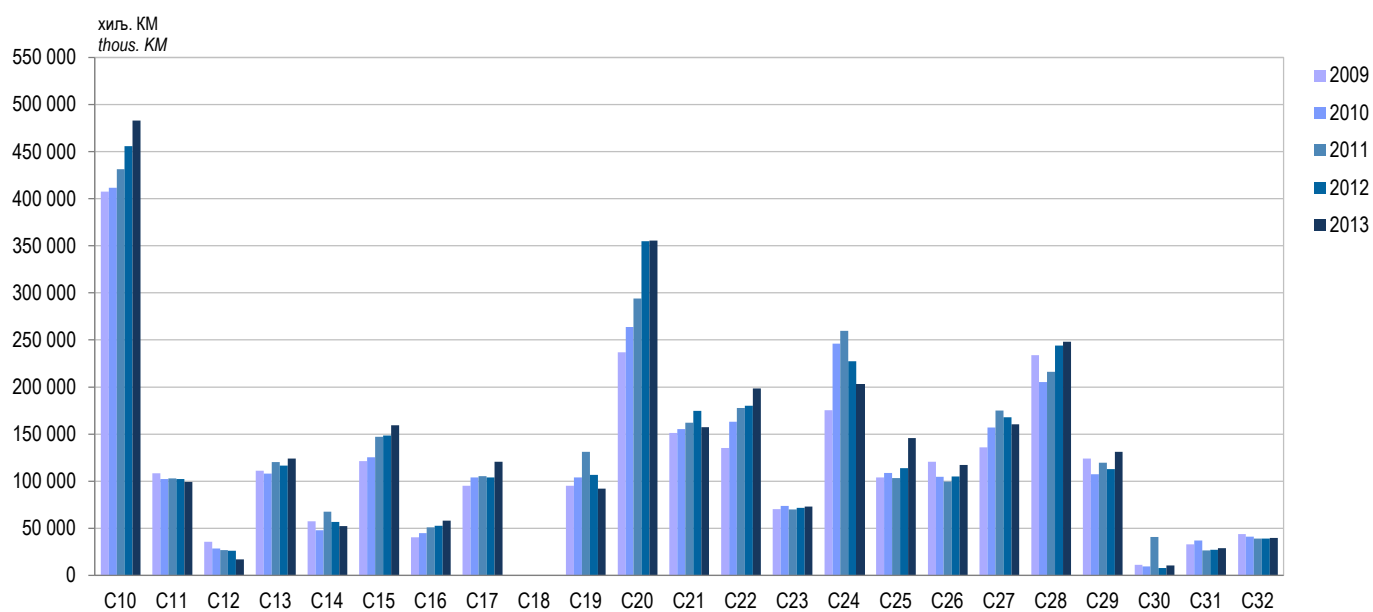
1.5. УВОЗ ПРЕМА КЛАСИФИКАЦИЈИ ДЈЕЛАТНОСТИ (КД БИХ 2010) (наставак)  
IMPORT ACCORDING TO THE CLASSIFICATION OF ECONOMIC ACTIVITIES (NACE REV.2) (continued)

хиљ. КМ/ thous. KM

Подручја и области КД	Увоз/Import					Sections and divisions of NACE
	2009	2010	2011	2012	2013	
E СНАБДИЈЕВАЊЕ ВОДОМ; КАНАЛИЗАЦИЈА, УПРАВЉАЊЕ ОТПАДОМ И ДЈЕЛАТНОСТИ САНАЦИЈЕ ЖИВОТНЕ СРЕДИНЕ	1 112	1 633	4 778	9 472	18 536	E WATER SUPPLY; SEWERAGE, WASTE MANAGEMENT AND REMEDIATION ACTIVITIES
E38 Прикупљање отпада, дјелатности обраде и одлагања отпада; рециклажа материјала	1 112	1 633	4 778	9 472	18 536	E38 Waste collection, treatment and disposal activities; materials recovery
J ИНФОРМАЦИЈЕ И КОМУНИКАЦИЈЕ	31 859	27 223	22 908	18 802	16 262	J INFORMATION AND COMMUNICATION
J58 Издавачке дјелатности	28 554	23 916	21 643	17 232	15 235	J58 Publishing activities
J59 Производња филмова, видео филмова и телевизијског програма, дјелатности снимања звучних записа и издавање музичких записа	3 305	3 306	1 265	1 570	1 027	J59 Motion picture, video and television programme production, sound recording and music publishing activities
M СТРУЧНЕ, НАУЧНЕ И ТЕХНИЧКЕ ДЈЕЛАТНОСТИ	59	15	535	2 856	1 415	M PROFESSIONAL, SCIENTIFIC AND TECHNICAL ACTIVITIES
M71 Архитектонске и инжењерске дјелатности; техничко испитивање и анализа	40	14	487	2 847	1 409	M71 Architectural and engineering activities; technical testing and analysis
M74 Остале стручне, научне и техничке дјелатности	19	2	47	9	6	M72 Scientific research and development
R УМЈЕТНОСТ, ЗАБАВА И РЕКРЕАЦИЈА	57	41	28	39	97	R ARTS, ENTERTAINMENT AND RECREATION
R90 Креативне, умјетничке и забавне дјелатности	57	40	28	39	97	R90 Creative, arts and entertainment activities
R91 Библиотеке, архиви, музеји и остале културне дјелатности	-	0	-	-	-	R91 Libraries, archives, museums and other cultural activities
S ОСТАЛЕ УСЛУЖНЕ ДЈЕЛАТНОСТИ	-	0	0	-	1	S OTHER SERVICE ACTIVITIES
S96 Остале личне услужне дјелатности	-	0	0	-	1	S96 Other personal service activities
Z НЕРАСПОРЕЂЕНО	-	-	-	-	-	Z UNCLASSIFIED



Графикон 4. Извоз по областима прерађивачке индустрије за период 2009–2013.  
Graph 4. Export by division of manufacturing during the period 2009–2013



Графикон 5. Увоз по областима прерађивачке индустрије за период 2009–2013.  
Graph 5. Import by division of manufacturing during the period 2009–2013

1.6. ИЗВОЗ ПРЕМА СТАНДАРДНОЈ МЕЂУНАРОДНОЈ ТРГОВИНСКОЈ КЛАСИФИКАЦИЈИ (СМТК РЕВ.4)  
EXPORT ACCORDING TO THE STANDARD INTERNATIONAL TRADE CLASSIFICATION (SITC REV.4)

хиљ. КМ/ thous. KM

Сектори и одсједи СМТК	Извоз/Export					Sections and divisions of SITC
	2009	2010	2011	2012	2013	
УКУПНО	1 672 915	2 177 809	2 560 808	2 374 737	2 604 090	TOTAL
0 ХРАНА И ЖИВЕ ЖИВОТИЊЕ	131 864	162 656	166 995	185 098	203 389	0 FOOD AND LIVE ANIMALS
00 Живе животиње	1 358	6 985	5 961	4 441	4 995	00 Live animals
01 Месо и прерађевине од меса	2 532	3 030	7 244	6 488	11 828	01 Meat and meat preparations
02 Млијечни производи и јаја	34 427	42 657	45 476	48 435	45 413	02 Dairy products and eggs
03 Рибе и прерађевине	10 248	11 025	9 095	8 414	6 895	03 Fish and preparations
04 Житарице и производи	22 726	34 727	25 816	29 341	35 027	04 Cereals and cereal preparations
05 Поврће и воће	33 760	38 693	40 649	36 549	39 689	05 Vegetables and fruit
06 Шећер, производи од шећера, мед	20 166	11 839	14 147	27 834	28 810	06 Sugars, sugar preparations and honey
07 Кафа, чај, какао, зачин	1 322	8 853	10 747	17 040	23 298	07 Coffee, tea, cocoa, spices, and manufactures thereof
08 Сточна храна (осим житарица у зрну)	97	509	788	962	1 221	08 Feeding stuff for animals (not including unmilled cereals)
09 Разни производи за храну	5 229	4 336	7 074	5 595	6 213	09 Miscellaneous edible products and preparations
1 ПИЋА И ДУВАН	8 884	11 200	12 870	14 318	10 602	1 BEVERAGES AND TOBACCO
11 Пића	6 460	7 279	9 730	11 534	8 776	11 Beverages
12 Дуван и производи од дувана	2 425	3 922	3 141	2 784	1 825	12 Tobacco and tobacco manufactures
2 СИРОВЕ МАТЕРИЈЕ НЕЈЕСТИВЕ, ОСИМ ГОРИВА	302 097	440 776	543 550	510 523	517 709	2 CRUDE MATERIALS, INEDIBLE, EXCEPT FUELS
21 Коже сирове, крзна нештављена	7 692	16 967	27 092	32 534	39 950	21 Hides, skins and furskins, raw
22 Уљано сјемење и плодови	677	752	953	1 060	1 253	22 Oil-seeds and oleaginous fruits
23 Сирови каучук	16	-	0	9	-	23 Crude rubber
24 Плут и дрво	153 684	166 323	206 019	217 782	250 451	24 Cork and wood
25 Целулоза и отпаци од папира	1 967	5 963	7 392	4 841	6 751	25 Pulp and waste paper
26 Текстилна влакна и отпаци	1 768	1 956	1 089	1 512	647	26 Textile fibres and their wastes
27 Сирова гнојива и минерали	5 733	3 284	4 119	7 535	10 167	27 Crude fertilizers and crude minerals
28 Металне руде и отпаци	128 969	244 278	295 648	243 245	205 793	28 Metalliferous ores and metal scrap
29 Остале животињске и биљне материје д.н.	1 591	1 255	1 238	2 004	2 697	29 Crude animal and vegetable materials n.e.c.
3 МИНЕРАЛНА ГОРИВА И МАЗИВА	338 843	515 547	603 202	404 202	478 897	3 MINERAL FUELS, LUBRICANTS AND RELATED MATERIALS
32 Камени угаљ, кокс и брикети	4 424	5 583	10 205	18 268	13 907	32 Coal, coke and briquettes
33 Нафта и нафтни деривати	122 368	249 682	427 092	338 095	292 989	33 Petroleum, petroleum products and related materials
34 Плин, природни и индустријски	1 317	1 509	295	103	75	34 Gas, natural and manufactured
35 Електрична енергија	210 734	258 773	165 611	47 736	171 925	35 Electric current
4 ЖИВОТИЊСКА И БИЉНА УЉА, МАСТИ И ВОСКОВИ	130	128	216	143	141	4 ANIMAL AND VEGETABLE OILS, FATS AND WAXES
41 Животињска уља и масти	-	-	-	-	-	41 Animal oils and fats
42 Чврсте биљне масти и уља	19	7	85	1	2	42 Fixed vegetable fats and oils
43 Животињска и биљна уља и масти, прерађени; воскови	111	121	131	141	139	43 Animal or vegetable fats and oils, processed; waxes of animal or vegetable origin
5 ХЕМИЈСКИ ПРОИЗВОДИ	55 994	70 924	75 576	90 617	104 144	5 CHEMICAL AND RELATED PRODUCTS
51 Органски хемијски производи	2 034	1 702	1 844	1 699	1 465	51 Organic chemicals
52 Неоргански хемијски производи	8 468	15 650	44 496	46 903	60 948	52 Inorganic chemicals
53 Производи за бојење и штављење	308	481	484	383	492	53 Dyeing, tanning and colouring materials

1.6. ИЗВОЗ ПРЕМА СТАНДАРДНОЈ МЕЂУНАРОДНОЈ ТРГОВИНСКОЈ КЛАСИФИКАЦИЈИ (СМТК РЕВ.4) (наставак)  
 EXPORT ACCORDING TO THE STANDARD INTERNATIONAL TRADE CLASSIFICATION (SITC REV.4) (continued)

хиљ. КМ/ thous. KM

Сектори и одсјеци СМТК	Извоз/Export					Sections and divisions of SITC
	2009	2010	2011	2012	2013	
54 Медицински и фармацевтски производи	9 881	9 166	11 557	15 735	17 586	54 Medicinal and pharmaceutical products
55 Етерична уља, парфимеријски и тоалетни производи	758	923	1 013	1 196	3 970	55 Essential oils and resinoids and perfume materials; toilet, polishing and cleansing preparations
56 Вјештачка ђубрива	4 417	7 270	4 822	1 383	318	56 Fertilizers (other than those of group 272)
57 Пластичне твари у примарним облицима	1 212	2 194	2 966	3 792	4 339	57 Plastics in primary forms
58 Пластичне твари у осталим облицима	1 237	859	1 681	5 495	6 826	58 Plastics in non-primary forms
59 Хемијске твари и производи, неспоменути	27 680	32 680	6 713	14 031	8 199	59 Chemical materials and products, n.e.c.
6 ПРОИЗВОДИ РАЗВРСТАНИ ПРЕМА МАТЕРИЈАЛУ	341 547	439 363	505 756	473 236	469 301	6 MANUFACTURED GOODS CLASSIFIED CHIEFLY BY MATERIAL
61 Кожа, производи од коже, крзна	3 398	2 581	2 172	1 530	1 160	61 Leather, leather manufactures, n.e.c., and dressed furskins
62 Гума и гумени производи	1 068	1 995	2 650	1 593	1 463	62 Rubber manufactures, n.e.c.
63 Производи од плута и дрвета	24 533	25 416	36 541	37 725	41 503	63 Cork and wood manufactures (excluding furniture)
64 Папир, картон, производи од целулозе	65 000	65 799	71 973	66 300	72 470	64 Paper, paperboard and articles of paper pulp, of paper or of paperboard
65 Предиво, тканине, текстилни производи	62 166	63 623	62 158	60 410	55 979	65 Textile yarn, fabrics, made-up articles, n.e.c., and related products
66 Производи од неметалних минерала	10 154	14 682	16 459	10 553	9 033	66 Non-metallic mineral manufactures, n.e.c.
67 Жељезо и челик	45 351	122 655	138 653	110 886	94 224	67 Iron and steel
68 Обојени метали	9 460	9 844	11 825	17 792	16 435	68 Non-ferrous metals
69 Производи од метала, остали	120 418	132 769	163 325	166 445	177 034	69 Manufactures of metals, n.e.c.
7 МАШИНЕ И ТРАНСПОРТНА СРЕДСТВА	145 704	170 969	207 343	195 923	226 903	7 MACHINERY AND TRANSPORT EQUIPMENT
71 Погонске машине и уређаји	19 137	21 260	31 092	30 756	37 315	71 Power-generating machinery and equipment
72 Специјалне машине за поједине индустријске гране	20 730	17 052	20 705	25 108	26 785	72 Machinery specialized for particular industries
73 Маchine за обраду метала	4 464	6 347	11 990	9 112	10 221	73 Metalworking machinery
74 Индустријске машине и дијелови за општу употребу д.н.	42 849	48 632	46 498	44 137	46 407	74 General industrial machinery and equipment, and machine parts, n.e.c.
75 Маchine за канцеларије и аутоматску обраду података	2 913	1 175	1 110	2 172	3 351	75 Office machines and automatic data-processing machines
76 Телекомуникацијски апарати и апарати за снимање звука и репродукцију	3 049	3 573	2 839	2 572	3 087	76 Telecommunications and sound-recording and reproducing apparatus and equipment
77 Електричне машине и уређаји	40 208	63 158	79 895	68 980	83 889	77 Electrical machinery, apparatus and appliances
78 Друмска возила	10 856	8 154	11 731	10 865	13 282	78 Road vehicles
79 Остала транспортна опрема	1 498	1 619	1 484	2 219	2 565	79 Other transport equipment
8 РАЗНИ ГОТОВИ ПРОИЗВОДИ	347 535	365 559	444 529	494 959	585 235	8 MISCELLANEOUS MANUFACTURED ARTICLES
81 Монтажне зграде; санитарни, расвјетни и уређаји за гријање	7 769	6 731	7 474	8 960	7 545	81 Prefabricated buildings; sanitary, plumbing, heating and lighting fixtures and fittings, n.e.c.
82 Намјештај и дијелови	71 785	82 054	107 399	128 857	153 822	82 Furniture, and parts thereof
83 Предмети за путовање	220	95	78	89	77	83 Travel goods, handbags and similar containers
84 Одјећа	65 608	41 909	50 526	60 019	68 461	84 Articles of apparel and clothing accessories

1.6. ИЗВОЗ ПРЕМА СТАНДАРДНОЈ МЕЂУНАРОДНОЈ ТРГОВИНСКОЈ КЛАСИФИКАЦИЈИ (СМТК РЕВ.4) (наставак)  
EXPORT ACCORDING TO THE STANDARD INTERNATIONAL TRADE CLASSIFICATION (SITC REV.4) (continued)

хиљ. КМ/ thous. KM

Сектори и одсјеци СМТК	Извоз/Export					Sections and divisions of SITC
	2009	2010	2011	2012	2013	
85 Обућа	160 145	193 201	228 978	238 914	286 252	85 Footwear
87 Научни и контролни инструменти	7 460	5 699	6 904	5 997	4 618	87 Professional, scientific and controlling instruments and apparatus, n.e.c.
88 Фотоапарати, сатови	1 206	1 795	2 245	1 242	1 659	88 Photographic apparatus, equipment and supplies and optical goods, n.e.c.; watches and clocks
89 Разни готови производи, неспоменути	33 343	34 074	40 926	50 883	62 800	89 Miscellaneous manufactured articles, n.e.c.
9 ПРОИЗВОДИ И ТРАНСАКЦИЈЕ, НЕСПОМЕНУТИ	316	688	772	5 719	7 769	9 COMMODITIES AND TRANSACTIONS NOT CLASSIFIED ELSEWHERE IN THE SITC

1.7. УВОЗ ПРЕМА СТАНДАРДНОЈ МЕЂУНАРОДНОЈ ТРГОВИНСКОЈ КЛАСИФИКАЦИЈИ (СМТК РЕВ.4)  
 IMPORT ACCORDING TO THE STANDARD INTERNATIONAL TRADE CLASSIFICATION (SITC REV.4)

хиљ. КМ/ thous. KM

Сектори и одсјеци СМТК	Увоз/Import					Sections and divisions of SITC
	2009	2010	2011	2012	2013	
УКУПНО	3 567 879	4 053 084	4 577 526	4 487 548	4 557 635	TOTAL
0 ХРАНА И ЖИВЕ ЖИВОТИЊЕ	534 704	558 772	587 613	599 395	622 922	0 FOOD AND LIVE ANIMALS
00 Живе животиње	25 186	29 615	34 841	28 663	22 155	00 Live animals
01 Месо и прерађевине од меса	37 474	36 772	44 372	59 409	82 955	01 Meat and meat preparations
02 Млијечни производи и јаја	25 082	22 504	17 964	17 083	12 774	02 Dairy products and eggs
03 Рибе и прерађевине	10 699	10 243	11 600	14 905	11 565	03 Fish and preparations
04 Житарице и производи	143 554	173 808	190 883	170 597	178 665	04 Cereals and cereal preparations
05 Поврће и воће	36 865	38 438	35 528	44 086	54 349	05 Vegetables and fruit
06 Шећер, производи од шећера, мед	34 549	30 434	27 314	26 188	31 772	06 Sugars, sugar preparations and honey
07 Кафа, чај, какао, зачин	84 546	79 101	81 857	83 376	74 408	07 Coffee, tea, cocoa, spices, and manufactures thereof
08 Сточна храна (осим житарица у зрну)	94 677	95 503	98 790	110 751	109 045	08 Feeding stuff for animals (not including unmilled cereals)
09 Разни производи за храну	42 073	42 354	44 465	44 337	45 234	09 Miscellaneous edible products and preparations
1 ПИЋА И ДУВАН	141 298	128 673	131 273	125 412	111 065	1 BEVERAGES AND TOBACCO
11 Пића	104 379	99 041	100 810	98 663	93 954	11 Beverages
12 Дуван и производи од дувана	36 919	29 632	30 463	26 749	17 110	12 Tobacco and tobacco manufactures
2 СИРОВЕ МАТЕРИЈЕ НЕЈЕСТИВЕ, ОСИМ ГОРИВА	91 051	139 502	147 387	137 890	156 162	2 CRUDE MATERIALS, INEDIBLE, EXCEPT FUELS
21 Коже сирове, крзна нештављена	3 093	11 236	17 352	18 853	24 415	21 Hides, skins and furskins, raw
22 Уљано сјемење и плодови	2 206	3 561	2 418	3 481	3 066	22 Oil-seeds and oleaginous fruits
23 Сирови каучук	373	318	539	612	377	23 Crude rubber
24 Плуту и дрво	10 969	17 877	19 930	21 344	19 310	24 Cork and wood
25 Целулоза и отпацци од папира	27 803	36 966	37 904	33 620	37 109	25 Pulp and waste paper
26 Текстилна влакна и отпацци	19 464	25 422	29 130	28 996	28 494	26 Textile fibres and their wastes
27 Сирова гнојива и минерали	9 066	9 953	11 455	10 165	9 672	27 Crude fertilizers and crude minerals
28 Металне руде и отпацци	3 965	23 130	16 668	8 658	20 313	28 Metalliferous ores and metal scrap
29 Остале животињске и биљне материје д.н.	14 111	11 038	11 990	12 162	13 406	29 Crude animal and vegetable materials n.e.c.
3 МИНЕРАЛНА ГОРИВА И МАЗИВА	793 621	1 147 195	1 465 787	1 347 564	1 320 201	3 MINERAL FUELS, LUBRICANTS AND RELATED MATERIALS
32 Камени угаљ, кокс и брикети	2 862	4 254	6 374	4 705	5 317	32 Coal, coke and briquettes
33 Нафта и нафтни деривати	756 573	1 028 354	1 412 649	1 295 215	1 279 700	33 Petroleum, petroleum products and related materials
34 Плин, природни и индустријски	4 375	5 907	6 413	8 587	21 686	34 Gas, natural and manufactured
35 Електрична енергија	29 811	108 680	40 350	39 057	13 497	35 Electric current
4 ЖИВОТИЊСКА И БИЉНА УЉА, МАСТИ И ВОСКОВИ	20 053	12 643	20 528	25 758	18 669	4 ANIMAL AND VEGETABLE OILS, FATS AND WAXES
41 Животињска уља и масти	1 009	863	552	388	659	41 Animal oils and fats
42 Чврсте биљне масти и уља	14 383	7 991	11 597	12 621	12 515	42 Fixed vegetable fats and oils
43 Животињска и биљна уља и масти, прерађени; воскови	4 660	3 789	8 380	12 749	5 495	43 Animal or vegetable fats and oils, processed; waxes of animal or vegetable origin
5 ХЕМИЈСКИ ПРОИЗВОДИ	428 306	457 662	492 522	559 068	554 393	5 CHEMICAL AND RELATED PRODUCTS
51 Органски хемијски производи	21 828	21 508	27 195	48 848	48 782	51 Organic chemicals
52 Неоргански хемијски производи	42 304	40 331	40 239	40 917	40 398	52 Inorganic chemicals
53 Производи за бојење и штављење	22 986	25 917	28 904	30 156	30 454	53 Dyeing, tanning and colouring materials



1.7. УВОЗ ПРЕМА СТАНДАРДНОЈ МЕЂУНАРОДНОЈ ТРГОВИНСКОЈ КЛАСИФИКАЦИЈИ (СМТК РЕВ.4) (наставак)  
IMPORT ACCORDING TO THE STANDARD INTERNATIONAL TRADE CLASSIFICATION (SITC REV.4) (continued)

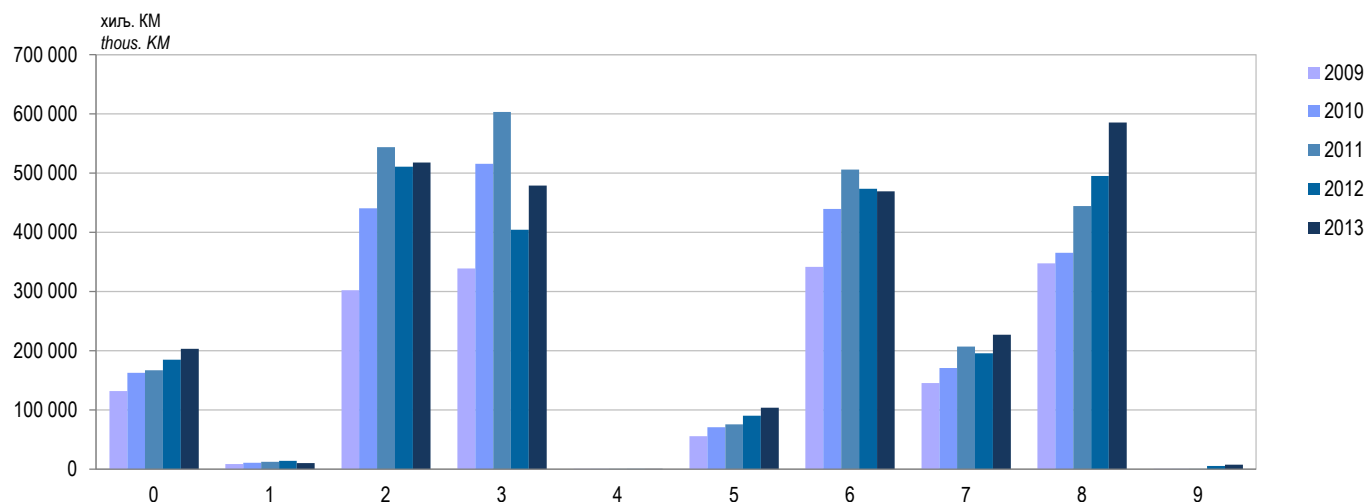
хиљ. КМ/ thous. KM

Сектори и одсједи СМТК	Увоз/Import					Sections and divisions of SITC
	2009	2010	2011	2012	2013	
54 Медицински и фармацевтски производи	151 835	156 474	162 303	174 304	156 129	54 Medicinal and pharmaceutical products
55 Етерична уља, парфимеријски и тоалетни производи	33 691	33 403	33 902	37 120	42 638	55 Essential oils and resinoids and perfume materials; toilet, polishing and cleansing preparations
56 Вјештачка ђубрива	23 834	27 742	33 481	56 931	44 288	56 Fertilizers (other than those of group 272)
57 Пластичне твари у примарним облицима	39 334	51 701	61 745	65 240	76 265	57 Plastics in primary forms
58 Пластичне твари у осталим облицима	49 992	52 545	55 943	53 621	58 087	58 Plastics in non-primary forms
59 Хемијске твари и производи, неспоменути	42 502	48 040	48 810	51 931	57 352	59 Chemical materials and products, n.e.c.
6 ПРОИЗВОДИ РАЗВРСТАНИ ПРЕМА МАТЕРИЈАЛУ	643 072	728 214	781 625	754 293	804 784	6 MANUFACTURED GOODS CLASSIFIED CHIEFLY BY MATERIAL
61 Кожа, производи од коже, крзна	46 535	59 762	71 069	71 786	81 779	61 Leather, leather manufactures, n.e.c., and dressed furskins
62 Гума и гумени производи	34 625	44 738	50 398	52 864	55 972	62 Rubber manufactures, n.e.c.
63 Производи од плута и дрвета	31 214	31 712	33 876	34 465	40 601	63 Cork and wood manufactures (excluding furniture)
64 Папир, картон, производи од целулозе	63 173	62 805	63 525	65 840	77 425	64 Paper, paperboard and articles of paper pulp, of paper or of paperboard
65 Предиво, тканине, текстилни производи	112 959	109 336	121 260	117 911	125 550	65 Textile yarn, fabrics, made-up articles, n.e.c., and related products
66 Производи од неметалних минерала	67 126	69 182	67 020	68 793	70 126	66 Non-metallic mineral manufactures, n.e.c.
67 Железо и челик	148 264	214 313	223 370	180 410	152 471	67 Iron and steel
68 Обојени метали	19 435	25 276	27 932	37 017	36 516	68 Non-ferrous metals
69 Производи од метала, остали	119 739	111 089	123 174	125 208	164 344	69 Manufactures of metals, n.e.c.
7 МАШИНЕ И ТРАНСПОРТНА СРЕДСТВА	567 448	543 804	594 131	592 567	624 466	7 MACHINERY AND TRANSPORT EQUIPMENT
71 Погонске машине и уређаји	20 079	32 556	23 272	31 202	26 582	71 Power-generating machinery and equipment
72 Специјалне машине за поједине индустријске гране	114 863	83 818	90 170	110 147	112 326	72 Machinery specialized for particular industries
73 Махине за обраду метала	11 561	10 797	19 258	13 540	13 838	73 Metalworking machinery
74 Индустријске машине и дијелови за општу употребу д.н.	89 302	95 941	92 404	112 136	103 599	74 General industrial machinery and equipment, and machine parts, n.e.c.
75 Махине за канцеларије и аутоматску обраду података	29 403	23 548	21 367	18 202	16 880	75 Office machines and automatic data-processing machines
76 Телекомуникацијски апарати и апарати за снимање звука и репродукцију	62 491	47 245	45 552	46 834	70 970	76 Telecommunications and sound-recording and reproducing apparatus and equipment
77 Електричне машине и уређаји	104 441	135 172	139 386	145 412	140 051	77 Electrical machinery, apparatus and appliances
78 Друмска возила	130 948	112 318	126 912	112 412	133 900	78 Road vehicles
79 Остала транспортна опрема	4 360	2 409	35 810	2 681	6 320	79 Other transport equipment
8 РАЗНИ ГОТОВИ ПРОИЗВОДИ	348 327	336 619	356 589	345 521	344 971	8 MISCELLANEOUS MANUFACTURED ARTICLES
81 Монтажне зграде; санитарни, расвјетни и уређаји за гријање	16 869	18 558	13 746	14 923	16 318	81 Prefabricated buildings; sanitary, plumbing, heating and lighting fixtures and fittings, n.e.c.
82 Намјештај и дијелови	34 116	38 023	27 639	28 415	30 076	82 Furniture, and parts thereof
83 Предмети за путовање	4 430	4 744	4 863	5 472	5 585	83 Travel goods, handbags and similar containers
84 Одјећа	58 435	48 560	68 408	57 670	52 682	84 Articles of apparel and clothing accessories

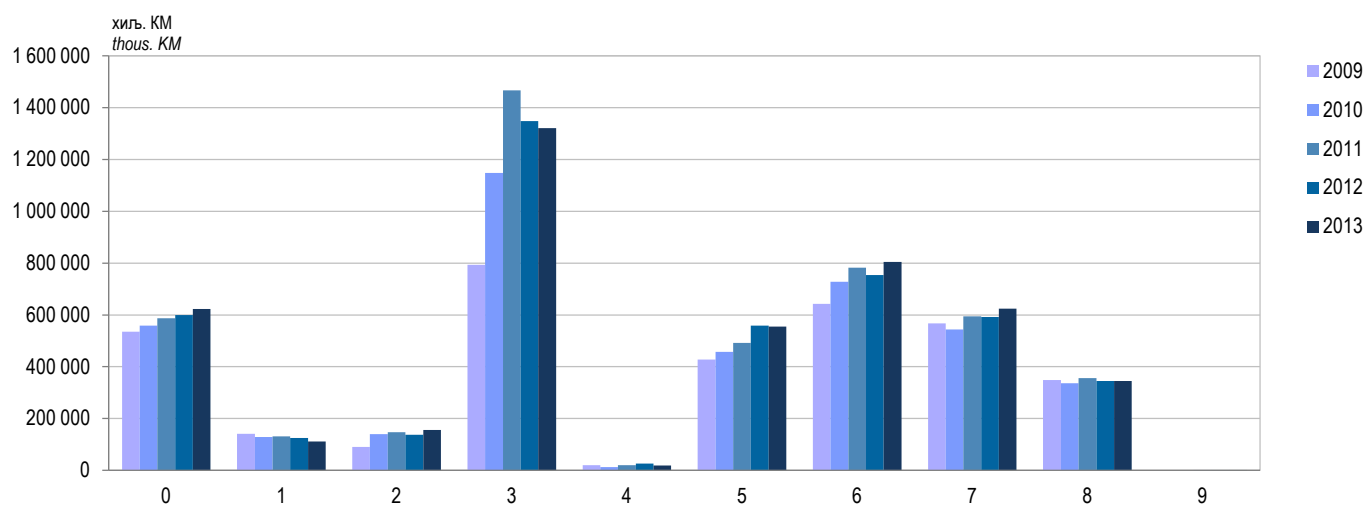
1.7. УВОЗ ПРЕМА СТАНДАРДНОЈ МЕЂУНАРОДНОЈ ТРГОВИНСКОЈ КЛАСИФИКАЦИЈИ (СМТК РЕВ.4) (наставак)  
 IMPORT ACCORDING TO THE STANDARD INTERNATIONAL TRADE CLASSIFICATION (SITC REV.4) (continued)

хиљ. КМ/ thous. KM

Сектори и одсједи СМТК	Увоз/Import					Sections and divisions of SITC
	2009	2010	2011	2012	2013	
85 Обућа	88 791	91 664	107 310	105 745	112 037	85 Footwear
87 Научни и контролни инструменти	38 557	32 893	36 035	32 603	23 225	87 Professional, scientific and controlling instruments and apparatus, n.e.c.
88 Фотоапарати, сатови	7 151	6 701	8 324	7 855	6 384	88 Photographic apparatus, equipment and supplies and optical goods, n.e.c.; watches and clocks
89 Разни готови производи, неспоменути	99 977	95 477	90 264	92 836	98 665	89 Miscellaneous manufactured articles, n.e.c.
9 ПРОИЗВОДИ И ТРАНСАКЦИЈЕ, НЕСПОМЕНУТИ	-	-	71	79	1	9 COMMODITIES AND TRANSACTIONS NOT CLASSIFIED ELSEWHERE IN THE SITC



Графикон 6. Извоз према секторима СМТК за период 2009–2013.  
Graph 6. Export according to SITC during the period 2009–2013



Графикон 7. Увоз према секторима СМТК за период 2009–2013.  
Graph 7. Import according to SITC during the period 2009–2013

1.8. ИЗВОЗ ПРЕМА СТАТИСТИЧКИМ ПРОЦЕДУРАМА  
 EXPORT ACCORDING TO STATISTICAL PROCEDURES

хиљ. КМ/ thous. KM

Статистичке процедуре	2009	2010	2011	2012	2013	Statistical procedures
УКУПАН ИЗВОЗ	1 672 915	2 177 809	2 560 808	2 374 737	2 604 090	TOTAL EXPORT
1 Редован извоз	1 034 117	1 398 006	1 707 551	1 577 327	1 775 258	1 Regular export
2 Извоз након унутрашње обраде	626 755	775 794	848 804	792 826	823 331	2 Export after inward processing
3 Извоз на вањску обраду	12 043	4 009	4 453	4 584	5 502	3 Export for outward processing
%						
УКУПАН ИЗВОЗ	100,0	100,0	100,0	100,0	100,0	TOTAL EXPORT
1 Редован извоз	61,8	64,2	66,7	66,4	68,2	1 Regular export
2 Извоз након унутрашње обраде	37,5	35,6	33,1	33,4	31,6	2 Export after inward processing
3 Извоз на вањску обраду	0,7	0,2	0,2	0,2	0,2	3 Export for outward processing

 1.9. УВОЗ ПРЕМА СТАТИСТИЧКИМ ПРОЦЕДУРАМА  
 IMPORT ACCORDING TO STATISTICAL PROCEDURES

хиљ. КМ/ thous. KM

Статистичке процедуре	2009	2010	2011	2012	2013	Statistical procedures
УКУПАН УВОЗ	3 567 879	4 053 084	4 577 526	4 487 548	4 557 635	TOTAL IMPORT
1 Редован увоз	3 131 313	3 549 747	4 007 774	3 979 836	4 036 618	1 Regular import
2 Увоз на унутрашњу обраду	423 202	500 070	563 244	502 359	516 404	2 Import for inward processing
3 Увоз након вањске обраде	13 364	3 267	6 508	5 352	4 613	3 Import after outward processing
%						
УКУПАН УВОЗ	100,0	100,0	100,0	100,0	100,0	TOTAL IMPORT
1 Редован увоз	87,8	87,6	87,6	88,7	88,6	1 Regular import
2 Увоз на унутрашњу обраду	11,9	12,3	12,3	11,2	11,3	2 Import for inward processing
3 Увоз након вањске обраде	0,4	0,1	0,1	0,1	0,1	3 Import after outward processing

1.10. ИЗВОЗ ПО ГЕОГРАФСКИМ РЕГИЈАМА И ЕКОНОМСКИМ ГРУПАЦИЈАМА ЗЕМАЉА  
EXPORT BY GEOGRAPHICAL REGION AND ECONOMIC CLASSIFICATION OF COUNTRIES

хиљ. КМ/ thous. KM

	Извоз/Export					
	2009	2010	2011	2012	2013	
УКУПНО	1 672 915	2 177 809	2 560 808	2 374 737	2 604 090	TOTAL
Развијене земље	1 193 211	1 543 539	1 820 865	1 756 861	1 948 637	Developed countries
Процент	71,3	70,9	71,1	74,0	74,8	Percentage
Земље ЕУ 28 <sup>3)</sup>	1 086 681	1 370 100	1 650 777	1 681 937	1 835 824	EU countries 28 <sup>3)</sup>
Земље ЕФТА <sup>4)</sup>	73 002	136 079	117 116	31 565	73 508	EFTA countries <sup>4)</sup>
Остале развијене земље	33 527	37 360	52 972	43 358	39 305	Other developed countries
Земље у развоју	471 191	628 525	720 252	596 145	635 807	Developing countries
Процент	28,2	28,9	28,1	25,1	24,4	Percentage
Европске земље у развоју <sup>5)</sup>	464 440	606 190	707 309	572 832	614 535	European developing countries <sup>5)</sup>
Земље Блиског Истока у развоју	1 045	8 709	6 133	12 618	12 951	Middle Eastern developing countries
Азијске земље у развоју	3 483	9 786	5 093	5 303	4 877	Asian developing countries
Афричке земље у развоју	1 721	3 137	1 215	1 778	2 970	African developing countries
Америчке земље у развоју	503	703	501	3 614	474	American developing countries
Земље у развоју Океаније	-	-	-	-	-	Oceania developing countries
Нераспоређено	8 513	5 745	19 691	21 732	19 647	Unclassified

1.11. УВОЗ ПО ГЕОГРАФСКИМ РЕГИЈАМА И ЕКОНОМСКИМ ГРУПАЦИЈАМА ЗЕМАЉА  
IMPORT BY GEOGRAPHICAL REGION AND ECONOMIC CLASSIFICATION OF COUNTRIES

хиљ. КМ/ thous. KM

	Увоз/Import					
	2009	2010	2011	2012	2013	
УКУПНО	3 567 879	4 053 084	4 577 526	4 487 548	4 557 635	TOTAL
Развијене земље	1 730 769	1 884 958	1 995 647	2 019 879	1 979 649	Developed countries
Процент	48,5	46,5	43,6	45,0	43,4	Percentage
Земље ЕУ 28 <sup>3)</sup>	1 607 907	1 758 225	1 845 976	1 875 798	1 824 069	EU countries 28 <sup>3)</sup>
Земље ЕФТА <sup>4)</sup>	32 628	26 088	21 632	24 819	18 033	EFTA countries <sup>4)</sup>
Остале развијене земље	90 233	100 646	128 040	119 262	137 547	Other developed countries
Земље у развоју	1 836 409	2 167 790	2 581 771	2 467 615	2 577 960	Developing countries
Процент	51,5	53,5	56,4	55,0	56,6	Percentage
Европске земље у развоју <sup>5)</sup>	1 556 934	1 890 678	2 248 699	2 046 785	2 109 615	European developing countries <sup>5)</sup>
Земље Блиског Истока у развоју	1 909	3 370	3 854	57 818	5 269	Middle Eastern developing countries
Азијске земље у развоју	196 443	190 044	251 762	274 839	353 127	Asian developing countries
Афричке земље у развоју	7 929	9 164	11 217	19 708	15 252	African developing countries
Америчке земље у развоју	73 175	74 481	66 238	68 288	94 697	American developing countries
Земље у развоју Океаније	20	51	1	178	0	Oceania developing countries
Нераспоређено	701	336	107	53	26	Unclassified

3) Земље Европске Уније – Аустрија, Белгија, Бугарска, Велика Британија, Грчка, Данска, Естонија, Ирска, Италија, Кипар, Литванија, Летонија, Луксембург, Мађарска, Малта, Њемачка, Пољска, Португалија, Румунија, Словачка, Словенија, Финска, Француска, Холандија, Хрватска, Чешка, Шведска и Шпанија (до 1. јула 2013. године ЕУ је имала 27 чланица, али да не би дошло до нереалног повећања спољнотрговинског промета РС са ЕУ због проширења, број чланица је 28 за период 2009-2013);

EU countries – Austria, Belgium, Bulgaria, United Kingdom, Greece, Denmark, Estonia, Ireland, Italy, Cyprus, Latvia, Lithuania, Luxembourg, Hungary, Malta, Germany, Poland, Portugal, Romania, Slovakia, Slovenia, Finland, France, Netherlands, Croatia, Czech Republic, Sweden and Spain (until July 1, 2013, EU number of members was 27, but it could cause unrealistic increase of export and import RS with EU, the number of members is 28 for the period 2009-2013)

4) Земље ЕФТА (Европско удружење за слободну трговину) – Исланд, Лихтенштајн, Норвешка и Швајцарска; Countries of EFTA (European Free Trade Association) – Island, Liechtenstein, Norway and Switzerland

5) Европске земље у развоју – Албанија, БЈР Македонија, Русија, Србија, Црна Гора и остале земље; European developing countries – Albania, FYR of Macedonia, Russian Federation, Serbia, Montenegro and other countries

1.12. ИЗВОЗ ПО ЗЕМЉАМА  
 EXPORT BY COUNTRY

хиљ. КМ/ thous. KM

Земља	2009	2010	2011	2012	2013	Country
УКУПНО	1 672 915	2 177 809	2 560 808	2 374 737	2 604 090	TOTAL
Албанија	760	3 230	2 084	1 972	4 824	Albania
Аргентина	-	-	8	282	40	Argentina
Аустралија	473	738	1 063	941	877	Australia
Аустрија	103 725	130 415	198 558	225 532	213 769	Austria
Афганистан	9	249	641	413	45	Afghanistan
Бангладеш	71	3 420	56	6	-	Bangladesh
Белгија	6 469	8 071	9 754	8 724	11 918	Belgium
БЈР Македонија	14 237	16 330	20 034	22 411	20 310	FYR Macedonia
Бразил	-	5	-	2 288	229	Brazil
Британска Девичанска острва	5 609	-	-	-	-	British Virgin Islands
Бугарска	795	4 973	5 247	15 216	33 077	Bulgaria
Велика Британија	14 825	12 508	13 824	17 344	16 625	United Kingdom
Грчка	2 705	3 661	1 184	2 193	1 690	Greece
Данска	3 165	2 518	2 228	3 208	2 769	Denmark
Египат	205	209	733	614	839	Egypt
Израел	31	60	299	244	483	Israel
Иран	483	477	236	174	703	Iran
Ирска	119	213	226	85	64	Ireland
Исланд	4 889	-	-	-	14	Iceland
Италија	303 762	340 505	372 771	380 676	413 354	Italy
Јапан	158	190	72	730	616	Japan
Јужна Кореја	2	7	-	149	565	Republic of Korea
Казахстан	-	-	24	231	112	Kazakhstan
Канада	3 454	4 317	5 293	6 373	5 744	Canada
Кина	2 952	6 040	4 121	4 205	4 081	China
Кипар	762	4 952	3 711	21 695	852	Cyprus
Киргистан	342	4	29	96	12	Kyrgyzstan
Колумбија	399	-	-	267	-	Columbia
Конго	43	76	56	68	2	Congo
Куввајт	-	1 749	1 979	1 960	2 277	Kuwait
Летонија	-	84	638	350	567	Latvia
Либан	-	4 293	2 570	1 589	2 687	Lebanon
Либија	-	2 124	53	21	573	Libya
Литванија	24 888	1 666	11 976	1 252	975	Lithuania
Лихтенштајн	90	79	49	155	-	Liechtenstein
Луксембург	91	343	1 272	270	489	Luxembourg
Мађарска	30 603	28 703	60 668	42 762	58 157	Hungary
Малта	177	-	18	49	83	Malta
Мексико	-	449	182	14	4	Mexico
Молдавија	-	95	-	191	24	Moldova
Нигерија	-	-	-	497	630	Nigeria
Норвешка	913	1 782	1 354	673	843	Norway
Њемачка	143 824	181 613	208 726	197 076	263 328	Germany
Пољска	22 778	24 658	47 310	49 477	34 998	Poland
Португалија	49	57	-	94	609	Portugal
Румунија	13 108	17 222	10 949	14 665	30 254	Romania
Русија	3 221	3 552	4 037	4 169	4 915	Russian Federation
САД	11 513	10 856	12 124	13 931	9 603	USA
Сан Марино	807	1 650	1 680	1 200	1 643	San Marino
Саудијска Арабија	467	1 923	24	2 359	1 535	Saudi Arabia



1.12. ИЗВОЗ ПО ЗЕМЉАМА (наставак)  
EXPORT BY COUNTRY (continued)

хиљ. КМ/ thous. KM

Земља	2009	2010	2011	2012	2013	Country
Сејшелска острва	157	89	165	73	139	Seychelles
Сингапур	5 568	969	4 885	1 873	3 802	Singapore
Сирија	59	80	68	-	-	Syria
Словачка	10 485	16 085	62 449	49 956	50 413	Slovakia
Словенија	115 900	210 368	198 811	196 130	233 285	Slovenia
Србија	334 860	383 884	477 502	371 103	414 095	Serbia
Судан	240	102	181	153	74	Sudan
Суринам	14	216	17	93	24	Suriname
Тајван	33	97	69	280	27	Taiwan
Тунис	1 031	438	15	298	-	Tunisia
Турска	4 669	17 811	27 395	17 584	16 147	Turkey
Уједињени Арапски Емирати	0	89	789	6 377	5 474	United Arab Emirates
Украјина	2 119	1 389	4 899	8 766	9 688	Ukraine
Финска	49	75	152	256	1 947	Finland
Француска	32 693	31 100	35 704	43 523	49 631	France
Холандија	8 208	11 118	26 194	25 253	32 838	Netherlands
Хонг Конг	1 196	575	72	150	333	Hong Kong
Хрватска	214 573	287 923	332 876	320 170	324 049	Croatia
Црна Гора	85 683	148 039	149 838	116 358	119 823	Montenegro
Чешка	20 933	31 312	31 968	46 859	31 924	Czech Republic
Швајцарска	67 111	134 218	115 713	30 737	72 651	Switzerland
Шведска	4 013	5 663	5 653	5 558	10 124	Sweden
Шпанија	7 981	14 295	7 910	13 494	18 035	Spain
Остале земље	32 364	55 810	69 624	70 800	61 759	Other countries

1.13. УВОЗ ПО ЗЕМЉАМА  
 IMPORT BY COUNTRY

хиљ. KM/ thous. KM

Земља	2009	2010	2011	2012	2013	Country
УКУПНО	3 567 879	4 053 084	4 577 526	4 487 548	4 557 635	TOTAL
Азербејџан	-	10	0	51 940	0	Azerbaijan
Албанија	306	333	654	751	656	Albania
Алжир	-	-	619	52	2 816	Algeria
Аргентина	3 031	4 866	3 699	3 038	6 139	Argentina
Аустралија	288	275	1 248	2 609	4 411	Australia
Аустрија	125 364	123 940	132 605	129 757	122 058	Austria
Бангладеш	2 724	2 567	3 470	3 525	4 939	Bangladesh
Белгија	14 465	22 927	24 057	18 486	18 355	Belgium
Бјелорусија	6 230	9 679	12 301	5 770	13 363	Belarus
БЈР Македонија	42 508	47 962	43 821	44 457	47 963	FYR Macedonia
Бразил	64 127	62 259	55 601	51 409	72 595	Brazil
Бугарска	25 429	20 127	24 064	31 344	31 611	Bulgaria
Велика Британија	23 421	25 378	22 625	35 204	24 901	United Kingdom
Венецуела	162	0	-	347	-	Venezuela
Вијетнам	7 237	8 295	9 144	11 032	20 152	Vietnam
Гана	156	301	94	1 462	117	Ghana
Гватемала	42	19	168	1 016	1 487	Guatemala
Грчка	22 196	24 495	24 184	21 828	23 838	Greece
Данска	17 329	15 733	12 641	11 350	12 579	Denmark
Доминиканска Република	102	38	88	94	121	Dominican Republic
Египат	2 321	3 207	5 359	11 484	7 745	Egypt
Еквадор	103	1 624	2 219	5 335	5 123	Ecuador
Естонија	2 082	2 677	1 887	598	965	Estonia
Зимбабве	2 357	2 899	1 885	2 318	533	Zimbabwe
Израел	3 516	1 499	2 782	1 531	2 227	Israel
Индија	12 856	15 295	20 989	20 105	20 715	India
Индонезија	4 318	2 693	4 531	5 194	8 510	Indonesia
Иран	570	1 092	972	2 256	1 022	Iran
Ирска	3 475	2 941	3 692	3 341	3 511	Ireland
Исланд	606	35	49	923	881	Iceland
Италија	359 012	356 359	386 057	411 748	444 571	Italy
Јапан	14 356	15 779	11 081	15 266	17 448	Japan
Јужна Кореја	6 990	8 727	17 475	21 539	26 215	Republic of Korea
Јужноафричка Република	1 843	1 440	1 349	1 874	1 285	South Africa
Казахстан	11	416	1 307	1 929	3 740	Kazakhstan
Камбоџа	337	252	751	849	1 440	Cambodia
Камерун	109	108	59	442	85	Cameroon
Канада	2 894	1 930	2 869	2 353	4 970	Canada
Катар	3	2	3	906	1 496	Qatar
Кина	146 655	139 864	177 618	194 007	249 681	China
Кипар	3 745	2 905	3 233	3 280	2 896	Cyprus
Киргистан	18	35	104	-	169	Kyrgyzstan
Колумбија	134	47	130	236	1 316	Colombia
Костарика	78	111	494	632	990	Costa Rica
Кувајт	43	692	1 130	1 250	1 608	Kuwait
Летонија	261	98	178	607	735	Latvia
Либан	-	32	80	285	1	Lebanon
Либија	207	-	130	60	-	Libya
Литванија	721	814	1 519	3 254	1 733	Lithuania
Луксембург	522	1 038	663	836	905	Luxembourg

1.13. УВОЗ ПО ЗЕМЉАМА (наставак)  
IMPORT BY COUNTRY (continued)

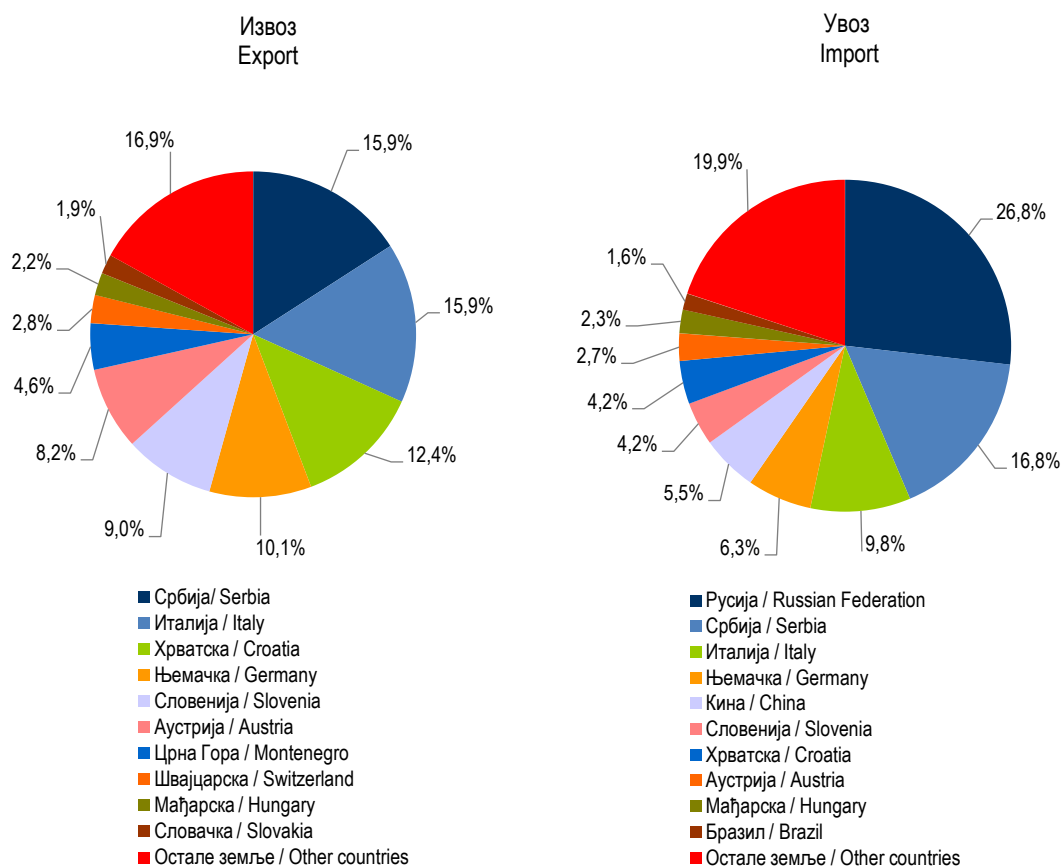
хиљ. КМ/ thous. KM

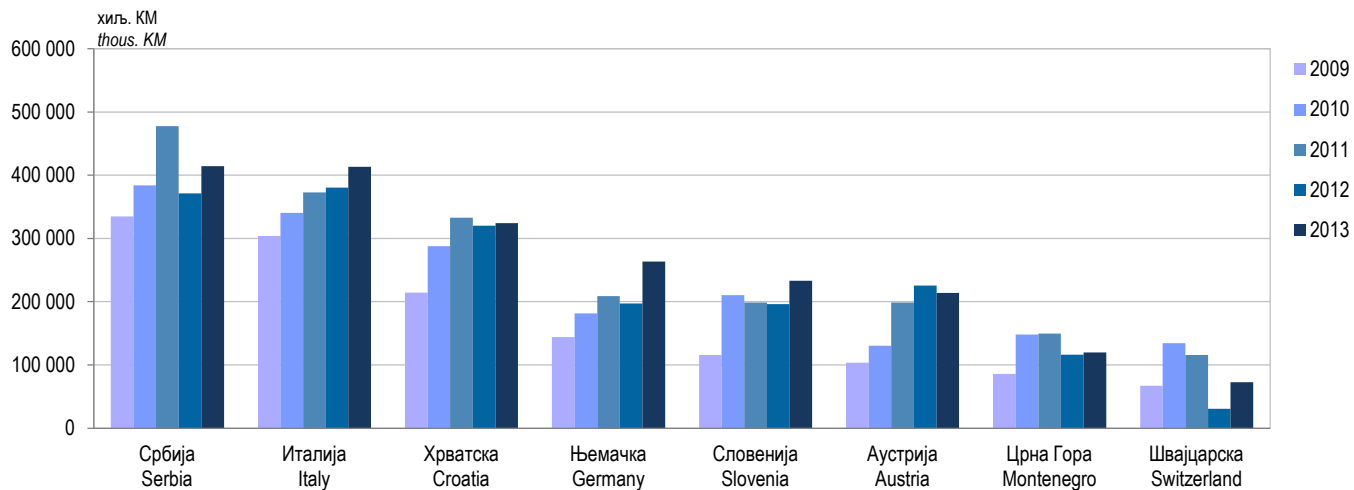
Земља	2009	2010	2011	2012	2013	Country
Мађарска	84 942	103 540	101 707	120 912	104 401	Hungary
Малвини	434	356	493	456	255	Falkand Islands
Малезија	3 937	2 017	2 649	2 495	2 105	Malaysia
Малта	570	903	1 265	901	672	Malta
Мароко	754	818	894	1 195	1 381	Morocco
Мексико	2 216	3 053	656	1 678	4 391	Mexico
Мијанмар	92	132	344	609	514	Myanmar
Молдавија	401	223	139	357	156	Moldova
Нови Зеланд	96	329	141	170	145	New Zealand
Норвешка	857	820	732	2 992	1 904	Norway
Њемачка	244 407	233 041	238 888	270 356	286 109	Germany
Обала Слоноваче	229	89	26	33	15	Cote d'Ivoire
Оман	112	279	352	8	4	Oman
Пакистан	3 137	2 947	3 528	2 470	2 881	Pakistan
Парагвај	1 040	1 030	2 220	3 271	635	Paraguay
Перу	1 407	693	464	738	1 147	Peru
Пољска	34 709	39 545	80 735	45 400	50 997	Poland
Португалија	1 684	1 300	1 405	2 045	4 248	Portugal
Румунија	28 108	35 693	49 460	55 705	43 988	Romania
Русија	690 626	947 698	1 308 920	1 165 178	1 222 278	Russian Federation
САД	23 373	31 564	30 153	32 214	39 461	USA
Сан Марино	488	810	997	1 337	828	San Marino
Саудијска Арабија	0	1	383	727	852	Saudi Arabia
Сингапур	635	464	1 332	1 421	1 363	Singapore
Сирија	953	1 103	848	283	4	Syria
Сјеверна Кореја	86	165	59	28	206	Democratic People's Republic of Korea
Словачка	34 764	34 476	50 358	44 674	41 880	Slovakia
Словенија	165 451	202 918	206 574	202 605	192 686	Slovenia
Србија	787 535	850 953	823 095	770 018	764 879	Serbia
Тајван	5 520	5 213	6 790	5 189	7 445	Taiwan
Тајланд	5 705	4 974	6 547	6 266	5 708	Thailand
Тунис	578	536	498	692	1 017	Tunisia
Турска	34 756	37 806	67 497	53 798	56 723	Turkey
Уганда	1 069	785	1 354	1 657	1 228	Uganda
Узбекистан	1 210	385	2 002	3 585	4 969	Uzbekistan
Уједињени Арапски Емирати	200	112	56	142	135	United Arab Emirates
Украјина	9 291	8 978	35 265	36 787	31 867	Ukraine
Уругвај	16	119	186	23	3	Uruguay
Филипини	938	951	1 137	921	844	Philippines
Финска	7 203	1 680	2 972	6 385	9 103	Finland
Француска	55 348	54 434	66 676	75 198	65 882	France
Холандија	32 659	29 650	29 797	33 800	48 066	Netherlands
Хонг Конг	1 501	3 133	1 253	1 034	977	Hong Kong
Хрватска	225 941	333 271	283 374	241 290	190 719	Croatia
Црна Гора	19 921	24 579	24 333	23 038	27 969	Montenegro
Чешка	61 087	59 693	60 381	57 444	51 641	Czech Republic
Чиле	176	569	276	427	519	Chile
Швајцарска	31 139	25 007	20 849	20 889	15 229	Switzerland
Шведска	13 898	9 837	11 464	18 069	13 947	Sweden
Шпанија	19 115	18 810	23 513	29 379	31 073	Spain
Шри Ланка	165	103	96	162	199	Sri Lanka
Остале земље	2 142	1 683	715	1 184	1 373	Other countries

1.14. ЗЕМЉЕ СА НАЈВЕЋИМ УЧЕШЋЕМ У СТРУКТУРИ ИЗВОЗА И УВОЗА ЗА 2013. ГОДИНУ  
 COUNTRIES WITH THE HIGHEST SHARE IN EXPORT AND IMPORT IN 2013

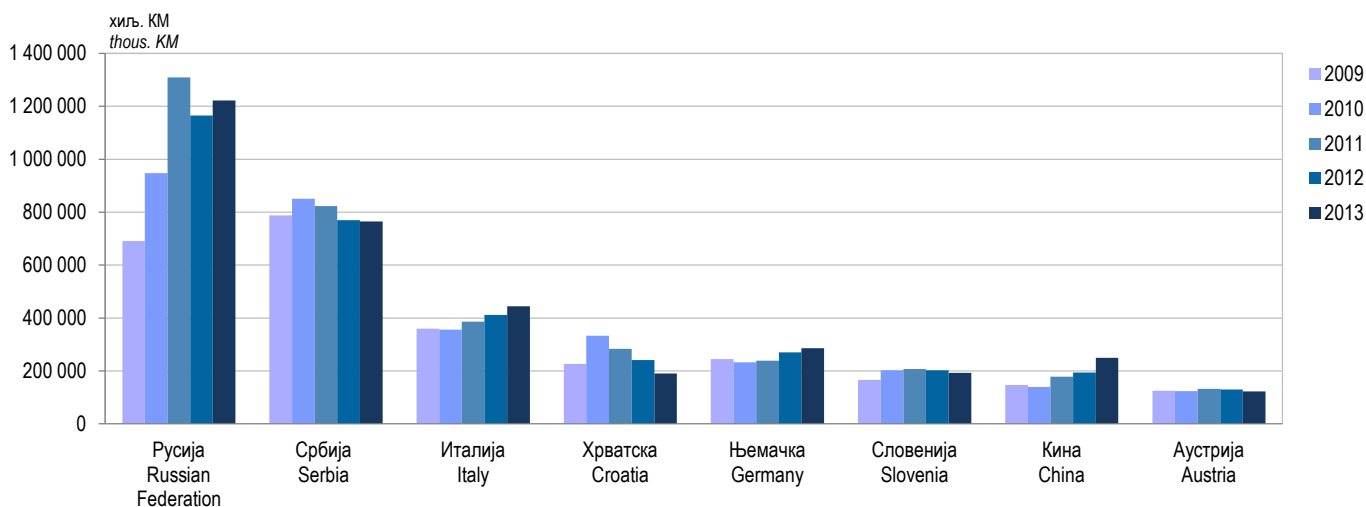
Земља	Извоз/Export		Country
	хиљ./thous. KM	%	
УКУПНО	2 604 090	100,0	TOTAL
Србија	414 095	15,9	Serbia
Италија	413 354	15,9	Italy
Хрватска	324 049	12,4	Croatia
Њемачка	263 328	10,1	Germany
Словенија	233 285	9,0	Slovenia
Аустрија	213 769	8,2	Austria
Црна Гора	119 823	4,6	Montenegro
Швајцарска	72 651	2,8	Switzerland
Мађарска	58 157	2,2	Hungary
Словачка	50 413	1,9	Slovakia
Остале земље	441 167	16,9	Other countries

Земља	Увоз/Import		Country
	хиљ./thous. KM	%	
УКУПНО	4 557 635	100,0	TOTAL
Русија	1 222 278	26,8	Russian Federation
Србија	764 879	16,8	Serbia
Италија	444 571	9,8	Italy
Њемачка	286 109	6,3	Germany
Кина	249 681	5,5	China
Словенија	192 686	4,2	Slovenia
Хрватска	190 719	4,2	Croatia
Аустрија	122 058	2,7	Austria
Мађарска	104 401	2,3	Hungary
Бразил	72 595	1,6	Brazil
Остале земље	907 659	19,9	Other countries


 Графикон 8. Земље са највећим учешћем у структури извоза и увоза за 2013. годину  
 Graph 8. Countries with the highest share in export and import in 2013



Графикон 9. Земље са највећим учешћем у структури извоза у периоду 2009–2013.  
Graph 9. Countries with the highest share in the structure of export for the period 2009–2013



Графикон 10. Земље са највећим учешћем у структури увоза у периоду 2009 - 2013.  
Graph 10. Countries with the highest share in the structure of import for the period 2009 - 2013

1.15. ИЗВОЗ И УВОЗ ПРЕМА ХАРМОНИЗОВАНОМ СИСТЕМУ У 2013. ГОДИНИ  
 EXPORT AND IMPORT ACCORDING TO HARMONISED SYSTEM IN 2013

хиљ. КМ/ thous. KM

Глава	Извоз Export	Увоз Import	Chapter
УКУПНО	2 604 090	4 557 635	TOTAL
01 Живе животиње	4 995	22 155	01 Live animals
02 Месо и кланични производи за јело	3 369	45 631	02 Meat and edible meat offal
03 Рибе и љускари, мекушци и остали водени бескичмењаци	13 171	7 049	03 Fish and crustaceans, mollusks and other aquatic invertebrates
04 Млијеко и други млијечни производи; живинска и птичија јаја; природни мед; јестиви производи животињског поријекла д.н.	45 413	11 888	04 Dairy produce; birds' eggs; natural honey; edible products of animal origin, not elsewhere specified or included
05 Производи животињског поријекла д.н.	723	1 517	05 Products of animal origin, not elsewhere specified or included
06 Живо дрвеће и друге биљке; луковице, коријење и сл.; сјечено цвијеће и украсно лишће	772	6 394	06 Live trees and other plants; bulbs, roots and the like; cut flowers and ornamental foliage
07 Поврће, коријење и кртоле за јело	13 198	14 823	07 Edible vegetables and certain roots and tubers
08 Воће за јело и орашаста плодови; коре агрума, диња и лубеница	14 857	16 010	08 Edible fruit and nuts; peel of citrus fruits or melons
09 Кафа, чај, мате чај и зачини	2 080	26 575	09 Coffee, tea, maté and spices
10 Житарице	3 399	103 784	10 Cereals
11 Производи млинске индустрије; слад; скроб; инулин; глутен од пшенице	2 462	25 878	11 Products of the milling industry; malt; starches; inulin; wheat gluten
12 Уљано сјемене и плодови; разно зрневље, сјеме и плодови; индустријско и љековито биље; слама и сточна храна	2 426	9 764	12 Oil seeds and oleaginous fruits; miscellaneous grains, seeds and fruit; industrial or medicinal plants; straw and fodder
13 Шелак; гуме, смоле и остали биљни сокови и екстракти	4	665	13 Lac; gums, resins and other vegetable saps and extracts
14 Биљни материјали за плетарство; биљни производи д.н.	24	64	14 Vegetable plaiting materials; vegetable products not elsewhere specified or included
15 Масноће и уља животињског или биљног поријекла и производи њиховог разлагања; прерађене јестиве масноће; воскови животињског и биљног поријекла	141	22 648	15 Animal or vegetable fats and oils and their cleavage products; prepared edible fats; animal or vegetable waxes
16 Прерађевине од меса, риба, љускара, мекушаца или осталих водених бескичмењака	2 183	42 157	16 Preparations of meat, of fish or of crustaceans, mollusks or other aquatic invertebrates
17 Шећер и производи од шећера	28 807	31 766	17 Sugars and sugar confectionery
18 Какао и производи од какаа	20 871	45 485	18 Cocoa and cocoa preparations
19 Производи на бази житарица, брашна, скроба или млијека; посластичарски производи	29 402	54 251	19 Preparations of cereals, flour, starch or milk; pastry cooks' products
20 Производи од поврћа, воћа, орашастих плодова или осталих дијелова биља	11 753	21 492	20 Preparations of vegetables, fruit, nuts or other parts of plants
21 Разни производи за исхрану	6 205	39 886	21 Miscellaneous edible preparations
22 Пића, алкохоли и сирће	8 813	94 536	22 Beverages, spirits and vinegar
23 Остаци и отпаци прехрамбене индустрије; припремљена храна за животиње	1 221	108 615	23 Residues and waste from the food industries; prepared animal fodder
24 Дуван и производи замјене дувана	1 825	17 110	24 Tobacco and manufactured tobacco substitutes
25 Со; сумпор; земља, камен; гипс; креч и цемент	14 943	16 769	25 Salt; sulphur; earths and stone; plastering materials, lime and cement
26 Руде, згуре и пепели	49 385	3 189	26 Ores, slag and ash
27 Минерална горива, минерална уља и производи њихове дестилације; битуменозне материје; минерални воскови	478 907	1 320 218	27 Mineral fuels, mineral oils and products of their distillation; bituminous substances; mineral waxes
28 Неоргански хемијски производи; органска и неорганска једињења племенитих метала, метала ријетких земљи, радиоактивних елемената и изотопи	151 145	40 443	28 Inorganic chemicals; organic or inorganic compounds of precious metals, of rare-earth metals, of radioactive elements or of isotopes
29 Органски хемијски производи	1 475	48 624	29 Organic chemicals
30 Фармацеутски производи	17 557	154 940	30 Pharmaceutical products
31 Ђубрива	318	44 469	31 Fertilizers
32 Екстракти за штављење или бојење; танини и њихови деривати; боје за текстил, пигменти и друге материје за бојење; припремљене премазне боје и лакови; китови и друге масе за заптивање; штампарске боје и мастила	498	27 601	32 Tanning or dyeing extracts; tannins and their derivatives; dyes, pigments and other coloring matter; paints and varnishes; putty and other mastics; inks
33 Етерична уља и резиноиди; парфимеријски, козметички или тоалетни производи	3 397	31 819	33 Essential oils and resinoids; perfumery, cosmetic or toilet preparations
34 Сапун, органски површински активна средства, препарати за прање, подмазивање, вјештачки воскови, припремљени воскови, препарати за полирање и чишћење, свијеће и слични производи, пасте за моделирање, "зубарски воскови" зубарски препарати на бази гипса	663	14 236	34 Soap, organic surface-active agents, washing preparations, lubricating preparations, artificial waxes, prepared waxes, polishing or scouring preparations, candles and similar articles, modeling pastes, 'dental waxes' and dental preparations

1.15. ИЗВОЗ И УВОЗ ПРЕМА ХАРМОНИЗОВАНОМ СИСТЕМУ У 2013. ГОДИНИ (наставак)  
EXPORT AND IMPORT ACCORDING TO HARMONISED SYSTEM IN 2013 (continued)

хиљ. КМ/ thous. КМ

Глава	Извоз Export	Увоз Import	Chapter
35 Бјеланчевинасте материје, модификовани скробови; ѓепила; ензими	242	8 850	35 Albuminoidal substances; modified starches; glues; enzymes
36 Експлозивни; пиротехнички производи; шибице; пирофорне легуре; запаљиви препарати	567	1 512	36 Explosives; pyrotechnic products; matches; pyrophoric alloys; certain combustible preparations
37 Производи за фотографску и кинематографске сврхе	30	2 219	37 Photographic or cinematographic goods
38 Разни производи хемијске индустрије	7 484	48 010	38 Miscellaneous chemical products
39 Пластичне масе и производи од пластичних маса	59 803	176 495	39 Plastics and articles thereof
40 Каучук и производи од каучука	1 582	57 646	40 Rubber and articles thereof
41 Сирова кожа са длаком или без длаке (осим крзна) и штављена кожа	41 068	105 662	41 Raw hides and skins (other than fur skins) and leather
42 Производи од коже; седларски и сарачки производи; предмети за путовање, ручне торбе и слични контејнери; производи од животињских цријева (осим од дудовог свилца)	391	6 556	42 Articles of leather; saddler and harness; travel goods, handbags and similar containers; articles of animal gut (other than silkworm gut)
43 Природно и вјештачко крзно; производи од крзна	7	395	43 Fur skins and artificial fur; manufactures thereof
44 Дрво и производи од дрвета; дрвени угаљ	291 954	59 775	44 Wood and articles of wood; wood charcoal
45 Плута и производи од плуте	0	136	45 Cork and articles of cork
46 Производи од сламе и еспарта и осталих материјала за плетарију; корпарски и плетарски производи	1	86	46 Manufactures of straw, of esparto or of other plaiting materials; basket ware and wickerwork
47 Дрвна целулоза или целулоза од осталих влакнастих целулозних материјала; остаци и отпацци од хартије и картона намијењени поновној преради	6 751	37 109	47 Pulp of wood or of other fibrous cellulose material; recovered (waste and scrap) paper or paperboard
48 Хартија и картон; производи од хартијне масе, хартије или од картона	72 693	73 509	48 Paper and paperboard; articles of paper pulp, of paper or of paperboard
49 Штампане књиге, новине, слике и остали производи графичке индустрије, рукописи, куцани текстови и планови	1 522	15 260	49 Printed books, newspapers, pictures and other products of the printing industry; manuscripts, typescripts and plans
50 Свила	23	111	50 Silk
51 Вуна, фина или груба животињска длака; предиво и тканине од коњске длаке	202	4 062	51 Wool, fine or coarse animal hair; horsehair yarn and woven fabric
52 Памук	28 124	35 591	52 Cotton
53 Остала биљна текстилна влакна; предиво од хартије и тканине од предива од хартије	28	398	53 Other vegetable textile fibers; paper yarn and woven fabrics of paper yarn
54 Вјештачи или синтетички филаменти	3 144	17 381	54 Man-made filaments
55 Вјештачка или синтетичка влакна, сјечена	17 824	24 674	55 Man-made staple fiber
56 Вата, филц и неткани материјал; специјална предива; конопци; каблови и производи од њих	1 246	10 931	56 Wadding, felt and non woven; special yarns; twine, cordage, ropes and cables and articles thereof
57 Теписи и остали текстилни подни покривачи	167	2 624	57 Carpets and other textile floor coverings
58 Специјалне тканине; текстилни производи добијени тафтинг поступком; чипке; таписерије; позамантерија; вез	479	6 054	58 Special woven fabrics; tufted textile fabrics; lace; tapestries; trimmings; embroidery
59 Текстилни материјали импрегнисани, премазани, превучени, прекривени или ламинирани; текстилни производи погодни за техничке сврхе	330	18 327	59 Impregnated, coated, covered or laminated textile fabrics; textile articles of a kind suitable for industrial use
60 Плетени или кукичани материјали	1 404	15 156	60 Knitted or crocheted fabrics
61 Одјећа и прибор за одјећу, плетени или кукичани	33 936	20 259	61 Articles of apparel and clothing accessories, knitted or crocheted
62 Одјећа и прибор за одјећу, осим плетених или кукичаних производа	32 978	29 033	62 Articles of apparel and clothing accessories, not knitted or crocheted
63 Остали готови текстилни производи; сетови; изношена дотрајала одјећа и дотрајали текстилни производи; крпе	3 580	10 684	63 Other made-up textile articles; sets; worn clothing and worn textile articles; rags
64 Обућа, камашне и слични производи; дијелови тих производа	286 252	112 037	64 Footwear, gaiters and the like; parts of such articles
65 Шешири, капе и остале покривке за главу и њихови дијелови	1 147	819	65 Headgear and parts thereof
66 Кишобрани, сунцобрани, штапови, штапови – столице, бичеви, корбачи и њихови дијелови	3 229	824	66 Umbrellas, sun umbrellas, walking-sticks, seat-sticks, whips, riding-crops and parts thereof
67 Препарирано перје и паперје и производи израђени од перја и паперја; вјештачко цвијеће; производи од људске косе	42	784	67 Prepared feathers and down and articles made of feathers or of down; artificial flowers; articles of human hair
68 Производи од камена, гипса, цемента, бетона, азбеста, лискуна и сличних материјала	2 129	18 519	68 Articles of stone, plaster, cement, asbestos, mica or similar materials
69 Керамички производи	1 466	28 040	69 Ceramic products
70 Стакло и производи од стакла	827	24 828	70 Glass and glassware

1.15. ИЗВОЗ И УВОЗ ПРЕМА ХАРМОНИЗОВАНОМ СИСТЕМУ У 2013. ГОДИНИ (наставак)  
 EXPORT AND IMPORT ACCORDING TO HARMONISED SYSTEM IN 2013 (continued)

хиљ. КМ/ thous. KM

Глава	Извоз Export	Увоз Import	Chapter
71 Природни и култивирани бисери, драго и полудраго камење, племенити метали, метали платирани племенитим металима и производи од њих; имитације накита; метални новац	12 881	1 839	71 Natural or cultured pearls, precious or semi-precious stones, precious metals, metals clad with precious metal, and articles thereof; imitation jewellery; coin
72 Гвожђе и челик	89 691	124 664	72 Iron and steel
73 Производи од гожђа и челика	176 644	148 325	73 Articles of iron or steel
74 Бакар и производи од бакра	30 524	30 048	74 Copper and articles thereof
75 Никл и производи од никла	1	364	75 Nickel and articles thereof
76 Алуминијум и производи од алуминијума	31 133	28 801	76 Aluminum and articles thereof
78 Олово и производи од олова	226	168	78 Lead and articles thereof
79 Цинк и производи од цинка	310	2 314	79 Zinc and articles thereof
80 Калај и производи од کالاја	-	165	80 Tin and articles thereof
81 Остали прости метали; кермети, производи од њих	-	153	81 Other base metals; cermets; articles thereof
82 Алати, ножарски производи и прибор за јело од простих метала; њихови дијелови од простих метала	15 244	14 501	82 Tools, implements, cutlery, spoons and forks, of base metal; parts thereof of base metal
83 Разни производи од простих метала	5 066	21 999	83 Miscellaneous articles of base metal
84 Нуклерани реактори, котлови, машине, апарати и механички уређаји; њихови дијелови	94 338	250 561	84 Nuclear reactors, boilers, machinery and mechanical appliances; parts thereof
85 Електричне машине и опрема и њихови дијелови; апарати за снимање или репродукцију звука; телевизијски апарати за снимање или репродукцију слике и звука и дијелови и прибор за те производе	119 948	223 259	85 Electrical machinery and equipment and parts thereof; sound recorders and reproducers, television image and sound recorders and reproducers, and parts and accessories of such articles
86 Шинска возила и њихови дијелови; жељезнички и трамвајски колосијечни склопови и прибор и њихови дијелови; механичка и електромеханичка сигнална опрема за саобраћај свих врста	2 221	6 202	86 Railway or tramway locomotives, rolling-stock and parts thereof; railway or tramway track fixtures and fittings and parts thereof; mechanical (including electro-mechanical) traffic signaling equipment of all kinds
87 Возила, осим жељезничких или трамвајских шинских возила и њихови дијелови и прибор	15 190	146 176	87 Vehicles other than railway or tramway rolling-stock, and parts and accessories thereof
88 Ваздухоплови, космичке летилице и њихови дијелови	27	150	88 Aircraft, spacecraft, and parts thereof
89 Бродови, чамци и пловеће конструкције	341	79	89 Ships, boats and floating structures
90 Оптички, фотографски, кинематографски и мјерни инструменти, инструменти за испитивање тачности, медицински инструменти и апарати; њихови дијелови и прибор	4 807	34 804	90 Optical, photographic, cinematographic, measuring, checking, precision, medical or surgical instruments and apparatus; parts and accessories thereof
91 Часовници и њихови дијелови	1 576	1 907	91 Clocks and watches and parts thereof
92 Музички инструменти, дијелови и прибор за те производе	1	508	92 Musical instruments; parts and accessories of such articles
93 Оружје и муниција; њихови дијелови и прибор	-	1 469	93 Arms and ammunition; parts and accessories thereof
94 Намјештај; носачи мадраца; опрема за кревете и спични производи; лампе и друга свијетлећа тијела д.н.; освијетљени знаци, освијетљене плочице са именима и слично; монтажне зграде	157 272	41 940	94 Furniture; bedding, mattresses, mattress supports, cushions and similar stuffed furnishings; lamps and lighting fittings, not elsewhere specified or included; illuminated signs, illuminated name-plates and the like; prefabricated buildings
95 Играчке, реквизити за друштвене игре и спорт; њихови дијелови и прибор	6 744	10 704	95 Toys, games and sports requisites; parts and accessories thereof
96 Разни производи	846	19 627	96 Miscellaneous manufactured articles
97 Предмети умјетности, колекција и старина	2	97	97 Works of art, collectors' pieces and antiques
98 Нераспоређено	-	-	98 Unclassified



1.16. ИЗВОЗ ВАЖНИЈИХ ПРОИЗВОДА  
EXPORT OF MAIN PRODUCTS

хиљ. КМ/ thous. KM

ХС <sup>6)</sup>	Извоз/Export					HS <sup>6)</sup>
	2009	2010	2011	2012	2013	
Остала нафтна уља и уља добијена од битуменозних минерала, осим сирових	83 423	146 241	317 759	197 874	145 469	Other petroleum oils and oils obtained from bituminous minerals, other than crude
Електрична енергија	210 734	258 773	165 611	47 736	171 925	Electrical energy
Алуминијев оксид	68 059	150 662	153 379	104 250	90 197	Aluminium oxide
Дијелови за израду обуће	53 123	57 174	65 936	60 505	69 417	Parts of footwear
Црногорица	42 629	44 171	56 030	57 769	65 638	Coniferous
Остала обућа	22 623	30 050	39 630	44 974	57 586	Other footwear
Лака нафтна уља и уља добијена од битуменозних минерала, осим сирових	15 116	58 348	59 632	90 036	96 546	Light petroleum oils and oils obtained from bituminous minerals, other than crude
Покућство од дрвета	22 314	26 068	34 424	47 017	52 560	Other wooden furniture
Спортска обућа	26 404	35 925	28 902	37 575	46 139	Sports footwear
Огрјевно дрво	25 675	24 217	35 102	35 261	45 830	Fuel wood
Буква	30 444	31 561	31 845	34 860	34 197	Beech
Папирна конфекција	27 655	27 716	34 961	30 796	35 632	Paper goods

1.17. УВОЗ ВАЖНИЈИХ ПРОИЗВОДА  
IMPORT OF MAIN PRODUCTS

хиљ. КМ/ thous. KM

ХС <sup>6)</sup>	Увоз/Import					HS <sup>6)</sup>
	2009	2010	2011	2012	2013	
Нафта и уља добијена од битуменозних минерала, сирова	664 941	928 177	1 286 719	1 196 314	1 199 710	Petroleum oils and oils obtained from bituminous minerals, crude
Лијекови	95 770	100 834	109 934	121 146	108 593	Medicaments
Остала нафтна уља и уља добијена од битуменозних минерала, осим сирових	66 919	78 090	107 784	81 981	71 708	Other petroleum oils and oils obtained from bituminous minerals, other than crude
Пиво	56 471	56 850	59 945	56 900	57 058	Beer
Препарати за исхрану животиња	53 987	54 038	59 442	53 926	50 234	Preparations of a kind used in animal feeding
Електрична енергија	29 811	108 680	40 350	39 057	13 497	Electrical energy
Топло ваљани пљоснати производи од гвожђа или нелегираног челика	29 891	47 813	56 413	38 253	27 255	Hot-rolled flat products of iron or non-alloy steel
Кукуруз, за прераду	22 491	31 998	36 404	29 812	43 367	Maize, for processing
Ђонови и потпетице (од гуме или пластичне масе)	18 461	30 865	36 201	34 461	39 858	Soles and heel (of rubber or plastics)
Уљане погаче	27 563	24 326	22 435	37 631	41 452	Oilcake
Натријев хидроксид (у воденој отопици)	24 156	26 906	29 893	30 870	31 937	Sodium hydroxide (in aqueous solution)
Цигарете	35 148	28 159	26 656	25 908	16 065	Cigarettes containing tobacco

<sup>6)</sup> Хармонизовани систем на 6 цифара, скраћени назив производа  
Harmonised system at 6 digits, shortened product name

# 2014

---

Република Српска, Републички завод за статистику  
Republika Srpska, Institute of Statistics



[www.rzs.rs.ba](http://www.rzs.rs.ba)