

# СПОЉНА ТРГОВИНА

# EXTERNAL TRADE

Број: **7**  
No: **7**

**СТАТИСТИЧКИ БИЛТЕН**  
STATISTICAL BULLETIN

Бања Лука  
Banja Luka

**2013**

**САДРЖАЈ**  
**CONTENTS**

Страна  
Page

<b>Предговор</b> <i>Foreword</i> .....	3
<b>Методолошка објашњења</b> <i>Methodological explanations</i> .....	5
1.1. Спољнотрговински биланс Републике Српске са иностранством за период 2008 - 2012. године <i>External trade balance of Republika Srpska for the period 2008–2012</i> .....	8
1.2. Извоз по мјесецима <i>Export by month</i> .....	9
1.3. Увоз по мјесецима <i>Import by month</i> .....	9
1.4. Извоз према Класификацији дјелатности (КД рев.2) <i>Export according to Classification of activities (NACE rev.2)</i> .....	11
1.5. Увоз према Класификацији дјелатности (КД рев.2) <i>Import according to Classification of activities (NACE rev.2)</i> .....	13
1.6. Извоз према Стандардној међународној трговинској класификацији (СМТК рев.4) <i>Export according to of Standard International Trade Classification (SITC rev.4)</i> .....	16
1.7. Увоз према Стандардној међународној трговинској класификацији (СМТК рев.4) <i>Import according to of Standard International Trade Classification (SITC rev.4)</i> .....	19
1.8. Извоз према статистичким процедурама <i>Export according to statistical procedures</i> .....	23
1.9. Увоз према статистичким процедурама <i>Import according to statistical procedures</i> .....	23
1.10. Извоз по географским регијама и економским групацијама земаља <i>Export by geographical region and economic classification of countries</i> .....	24
1.11. Увоз по географским регијама и економским групацијама земаља <i>Import by geographical region and economic classification of countries</i> .....	25
1.12. Извоз по земљама <i>Export by country</i> .....	26
1.13. Увоз по земљама <i>Import by country</i> .....	28
1.14. Земље са највећим учешћем у структури извоза и увоза за 2012. годину <i>Countries with the highest participation in export and import for 2012</i> .....	31
1.15. Извоз и увоз према хармонизованом систему у 2012. години <i>Export and import according to Harmonised System in 2012</i> .....	33
1.16. Извоз важнијих производа <i>Export of main products</i> .....	37
1.17. Увоз важнијих производа <i>Import of main products</i> .....	37

## ПРЕДГОВОР

## FOREWORD

Билтен о спољној трговини је публикација Републичког завода за статистику, која приказује податке о робној размјени Републике Српске са иностранством.

Подаци о увозу и извозу односе се на правне субјекте са сједиштем у Републици Српској.

Подаци за 2008, 2009, 2010, 2011. и 2012. годину преузети су од Управе за индиректно опорезивање БиХ.

Одговорност за садржину ове публикације искључиво сноси Републички завод за статистику. Методолошка објашњења и програм за обраду података реализован је кроз пројекат техничке помоћи који је финансирала Европска Унија.

Изражавамо захвалност свима који су учествовали у обради и припреми статистичких података и методолошких објашњења, те у уређивању, превођењу и објављивању овог Билтена.

Републички завод за статистику ће бити захвалан на свим примједбама и сугестијама које би могле да допринесу побољшању следећег Билтена.

*External trade statistics Bulletin is the publication of Republika Srpska Institute of Statistics, presenting data on trade of goods between Republika Srpska and abroad.*

*Data on import and export refer to enterprises registered in Republika Srpska.*

*Indirect Taxation Agency provided the data for 2008, 2009, 2010, 2011 and 2012.*

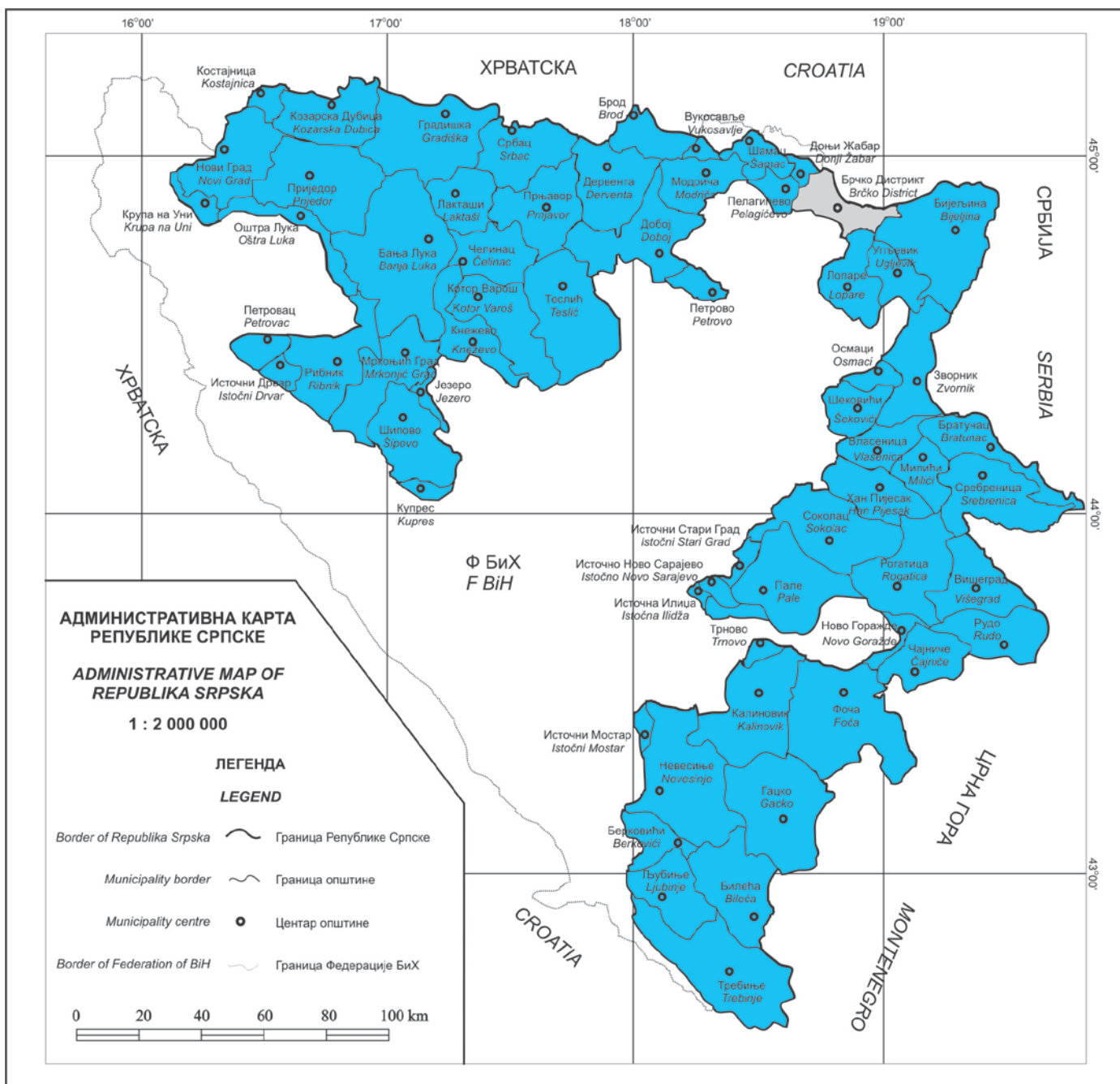
*Republika Srpska Institute of Statistics is the only responsible authority for the content of this publication. Methodological explanations and software for external trade data processing were realised through the project of technical support, financed by European Union.*

*We would like to thank everyone who participated in preparation and processing of statistical data and methodological explanations, as well as in editing, translation and publishing of this Bulletin.*

*Republika Srpska Institute of Statistics appreciates all suggestions and comments which could help us improve our next Bulletin.*

Др Радмила Чичковић  
Директор  
Републичког завода за статистику

*Radmila Čičković, PhD*  
*Director General*  
*Republika Srpska Institute of Statistics*



## МЕТОДОЛОШКА ОБЈАШЊЕЊА

Основни принципи, стандарди и процедуре за спровођење статистичког истраживања спољне трговине, заснивају се на препорукама Уједињених нација. Објављени су у документу „Међународна трговинска статистика: концепти и дефиниције“<sup>1)</sup> која је основ за Еуростатову методологију статистике спољне трговине. На овим препорукама заснива се Еуростатов документ „Статистика за трговину робама – водич за кориснике“<sup>2)</sup>, који је коришћен у Методологији статистике спољне трговине БиХ.

### Извор и начин прикупљања података

Извор података за статистику спољне трговине је царински документ, Јединствена царинска исправа о увозу и извозу робе (ЈЦИ).

Јединствена царинска исправа је документ који декларант (пословни субјект или друга овлашћена особа, нпр. шпедитер) подноси царинарници приликом царинења робе. У ЈЦИ се уписују подаци везани за поступак царинења и подаци везани за потребе статистике и осталих корисника. За прикупљање и контролу исправности јединствених царинских исправа одговорна је Управа за индиректно опорезивање БиХ – Одјељење за царине. Републички завод за статистику преузима од Управе за индиректно опорезивање контролисане јединствене царинске исправе, припремљене за аутоматску обраду података и статистички их обрађује и објављује у складу са међународним препорукама.

У одређеном мјесецу се обрађују само оне декларације које имају датум прихватања (царинења) у царинарници из тог мјесеца.

### Обухват података

Статистика спољне трговине обухвата сав промет робе која се извози из земље и која се увози у земљу, а која је хомогена према врсти производа, земљи поријекла, одредишту, начину плаћања и моменту преласка границе.

У складу са европским стандардима, подаци се обухватају према систему специјалне трговине, што значи да се поред редовног извоза и увоза, обухвата и извоз и увоз по основу процеса оплемењивања, тј. обрада и дорада, а искључује се привремени извоз и увоз.

Из укупне вриједности увоза и извоза искључен је увоз и извоз остварен од стране физичких лица.

## METHODOLOGICAL EXPLANATIONS

*Basic principles, standards and procedures for implementation of external trade survey are based on the UN recommendations. These were published in the document "International Trade Statistics: Concepts and Definitions" <sup>1)</sup> which is the basis for Eurostat's methodology on External Trade Statistics. These recommendations are the basis for Eurostat's document "Statistics on the trading of goods – user guide" <sup>2)</sup> used in the Methodology of B&H external trade statistics.*

### Source and method of data collection

*Source of data for external trade statistics is the Single Administrative Document (SAD) on import and export of goods.*

*Single Administrative Document is a document submitted by declarant (business entity or other authorised person, e.g. shipping agent) to the custom office for the customs clearance. Data for customs clearance and data for statistical and other users' needs are recorded in Single Administrative Document. Indirect Taxation Agency of Bosnia and Herzegovina - Department for customs is responsible for collection and control of the Single Administrative Document validity. Republika Srpska Institute of Statistics takes over controlled Single Administrative Documents prepared for automatic data processing from the Indirect Taxation Agency of Bosnia and Herzegovina, processes them statistically and publishes them in accordance with international methodological recommendations.*

*In a certain month only declarations having receipt (customs clearance) date in customs office, for that month, are processed.*

### Data coverage

*External trade statistics covers all turnover of goods exported and imported from and to the country, homogenous by type of products, country of origin, destination, way of payment, and time (moment) of border crossing.*

*In accordance with European standards, data are covered following the system of special trade, which means that, besides regular export and import, it also covers export and import based on further processing, while temporary export and import are excluded.*

*Export and import realised by individuals are excluded from total value of export and import.*

<sup>1)</sup> UN "International Merchandise Trade Statistics: Concepts and Definitions (IMTSCD)", United Nations Statistical Papers, Series M, No. 52, Rev.2. New York, 1998

<sup>2)</sup> "Statistics on the trading of goods – User guide", European commission, Eurostat, 2002

Извозне вриједности обрачунавају се према FOB (Franco on Board) паритету. FOB паритет подразумјева да се фактурна вриједност умањује за транспортне трошкове и друге трошкове од границе Босне и Херцеговине до мјеста испоруке у иностранству, уколико је уговорено да се испорука робе врши у иностранству. Уколико је уговорено да се испорука робе врши у земљи, фактурна вриједност се увећава за трошкове настале од мјеста испоруке до границе Босне и Херцеговине.

Увозне вриједности обрачунавају се према CIF (Cost, Insurance and Freight) паритету. CIF паритет подразумјева да се фактурна вриједност увећава за трошкове транспорта и друге трошкове од мјеста испоруке до границе Босне и Херцеговине, уколико је уговорено да се роба испоручује у иностранству. Уколико је уговорено да се роба испоручује у земљи, фактурна вриједност се умањује за трошкове настале од границе Босне и Херцеговине до мјеста испоруке у земљи.

## Класификације и номенклатуре

За прикупљање података о извозу и увозу робе и декларисање у поступку царинења, користи се Хармонизовани систем (ХС) назива и бројчаног означавања роба Свјетске царинске организације.

ХС номенклатура садржи одјељке, главе, тарифне бројеве и тарифне ознаке, са називима роба и њима одговарајућим бројчаним шифрама. Садржи 21 одјељак и 97 глава. Тарифна ознака Царинске тарифе БиХ има десет цифара. Прихваћена је усклађеност седме и осме цифре са номенклатуром ЕУ, а девета и десета цифра служе за потребе даљег рашчлањивања у оквиру потреба БиХ.

Комбинована номенклатура (CN – The Combined Nomenclature) је царинска и статистичка класификација производа на европском нивоу, кодирана осмоцифреним бројем, усклађена до шесте цифре са Хармонизованим системом (свјетски ниво).

Подаци из спољне трговине исказани су и према Класификацији дјелатности, која је усклађена са европском NACE Rev.2 класификацијом (NACE rev.2 Statistical Classification of Economic Activities in the European Community). Подаци се исказују према производном начелу, тј. производи се разврставају према дјелатности из које у производном процесу производ потиче. Подаци у Билтену су исказани на нивоу подручја и области Класификације дјелатности.

Основна класификација за исказивање роба у статистици спољне трговине је Стандардна међународна трговинска класификација – СМТК rev.4 (Standard International Trade Classification – SITC rev.4), базирана на Хармонизованом систему.

*Exporting values are calculated following the FOB parity (Franco on Board). FOB parity means that invoice value is decreased by transport cost and other costs from Bosnia and Herzegovina borders to place of delivery abroad, if delivery is contracted abroad. If delivery is contracted within the country, invoice value is increased by costs occurring from place of delivery to Bosnia and Herzegovina borders.*

*Importing values are calculated following the CIF parity (Cost, Insurance and Freight). CIF parity means that invoice value is increased by costs of transport and other costs from place of delivery to Bosnia and Herzegovina borders, if delivery is contracted abroad. If delivery is contracted within the country, invoice value is decreased by costs from Bosnia and Herzegovina border to place of delivery in the country.*

## Classifications and nomenclatures

*For collection of data on export and import of goods and declaration in customs procedure, Harmonised Commodity Description and Coding System of the World Customs Organisation (HS) is used.*

*The HS nomenclature covers sections, headings, tariff numbers and tariff labels, and respective numerical codes. The HS has 21 sections and 97 headings. The tariff label of the Bosnia and Herzegovina Customs Tariff consists of 10 digits and accordingly, the seventh and eight digits are harmonised with the EU nomenclature. However, the ninth and tenth digits are to be used for further classification to meet the Bosnia and Herzegovina specific needs.*

*Combined Nomenclature – CN is customs and statistical classification of products at European level, coded with eight digits, harmonised up to sixth digit with the Harmonised System (world level).*

*Data on external trade are given also according to the Classification of Activities, which is harmonised with NACE rev.2 Statistical Classification of Economic Activities in the European Community. Data are given according to the production principle, i.e. products are classified by activity from which in production process product originate. Data stated in the Bulletin are at the level of section and division of Classification of Activities.*

*Main classification for the needs of external trade statistics is Standard International Trade Classification – SITC rev.4, created on a harmonized system basis.*

СМТК разврстава производе према степену производње. Садржи 2 970 позиција, 1 023 подгрупе, 261 групу, 67 одсјека и 10 сектора. Подаци у Билтену су објављени на нивоу сектора и одсјека СМТК.

## Партнер земља

Као партнер земља у случају увоза узима се земља поријекла робе, а у случају извоза земља одредишта. Ако је податак о земљи поријекла или одредишта недоступан, као земља партнер узима се земља отпреме. У случају увоза то је земља из које је роба непосредно испоручена, а код извоза то је земља у коју је роба непосредно испоручена.

Груписање земаља извршено је према Геономенклатури ЕУ ИСО алфа нумеричком систему класификације земаља. Подаци у табели „Извоз и увоз према регијама и економским групацијама земаља“ урађени су према овој номенклатури.

## Повјерљивост података

Степен агрегирања података према Хармонизованом систему и СМТК класификацији би требало да буде такав да обезбиједи поштовање начела тајности индивидуалних података, што је у складу са Законом о статистици Републике Српске.

## Скраћенице

ЕУ	Европска унија
БиХ	Босна и Херцеговина
ЈЦИ	Јединствена царинска исправа
СМТК	Стандардна међународна трговинска класификација
КД	Класификација дјелатности
ИСО	Међународна организација за стандардизацију
ХС	Хармонизовани систем
ЕФТА	Европска удружење за слободну трговину
СЦГ	Србија и Црна Гора
САД	Сједињене Америчке Државе
д.н.	другдје неспоменуто
КМ	Конвертибилна марка

## Објашњење знакова

- нема појаве
- 1) ознака за напомену
- 0 податак је мањи од 0,5 употребљене мјерне јединице

*The SITC classifies products by production level. The SITC includes 2 970 items, 1 023 subgroups, 261 groups, 67 divisions and 10 sections. Data in this Bulletin are published at the section and division level.*

## Partner country

*Partner country in import is a country of origin, and in export it is a country of last known destination. If the information on country of origin or destination is unavailable, country of dispatch is taken as a partner country. In the case of import it is a country of consignment, and in the case of export it is the first country goods arrived to.*

*In accordance with the accepted international standards for nomenclature of the states, Eurostat methodology, Geonomenclature EU ISO (alpha code) is applied. Data in the table "Export and import by geographical region and economical classification of countries" are done according to this nomenclature.*

## Data confidentiality

*A level of data aggregation pursuant to HS and SITC classification, in accordance with the Law on Statistics of Republika Srpska, should provide deference of the principle of data confidentiality.*

## Abbreviations

EU	European Union
BiH	Bosnia and Herzegovina
SAD	Single Administrative Document
SITC	Standard International Trade Classification
NACE	Classification of activities
ISO	International Organisation for Standardisation
HS	Harmonised System
EFTA	European Free Trade Association
S&M	Serbia & Montenegro
USA	United States of America
n.e.c.	not elsewhere classified
KM	Convertible mark

## Symbols

- no occurrence
- 1) footnote
- 0 data is lower than 0.5 of the given unit of measure

1.1. СПОЉНОТРГОВИНСКИ БИЛАНС РЕПУБЛИКЕ СРПСКЕ СА ИНОСТРАНСТВОМ ЗА ПЕРИОД 2008 - 2012. ГОДИНЕ  
EXTERNAL TRADE BALANCE OF REPUBLIKA SRPSKA FOR THE PERIOD 2008 - 2012

Година Year	Извоз Export	Увоз Import	Обим спољнотрговинске размјене Volume of trade	Салдо робне размјене Balance of trade	Покривеност увоза извозом у % Coverage of import with export, %
	1	2	3 (1+2)	4 (1-2)	5 (1/2*100)
2008	1 921 837	4 146 519	6 068 356	-2 224 682	46,3
2009	1 672 915	3 567 879	5 240 794	-1 894 964	46,9
2010	2 177 809	4 053 084	6 230 893	-1 875 275	53,7
2011	2 560 808	4 577 526	7 138 334	-2 016 718	55,9
2012	2 374 737	4 487 548	6 862 285	-2 112 811	52,9

хиљ. КМ  
thous. KM



Графикон 1. Спољнотрговински биланс Републике Српске са иностранством  
Graph 1. External trade balance of Republika Srpska

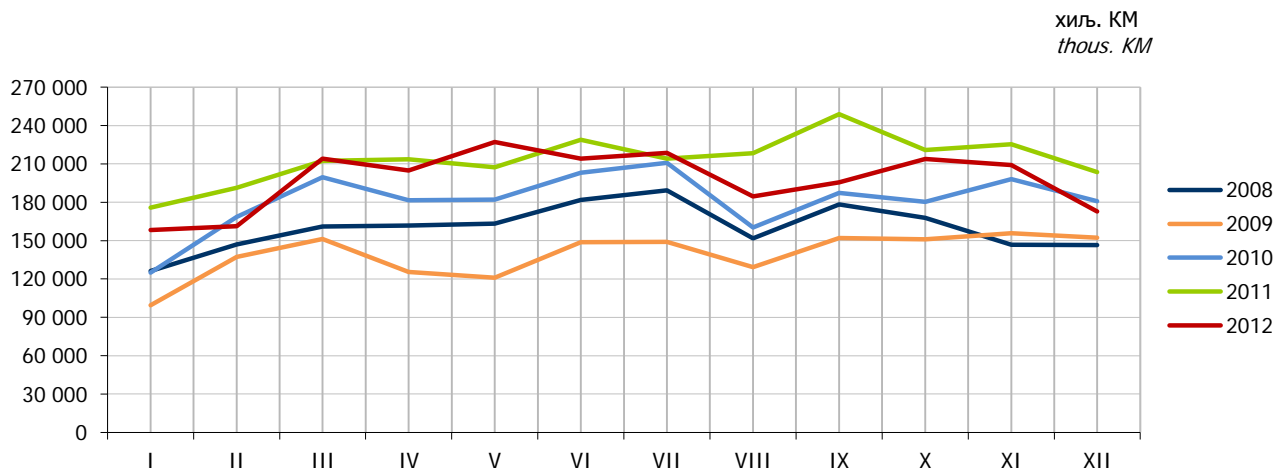


1.2. ИЗВОЗ ПО МЈЕСЕЦИМА  
EXPORT BY MONTH

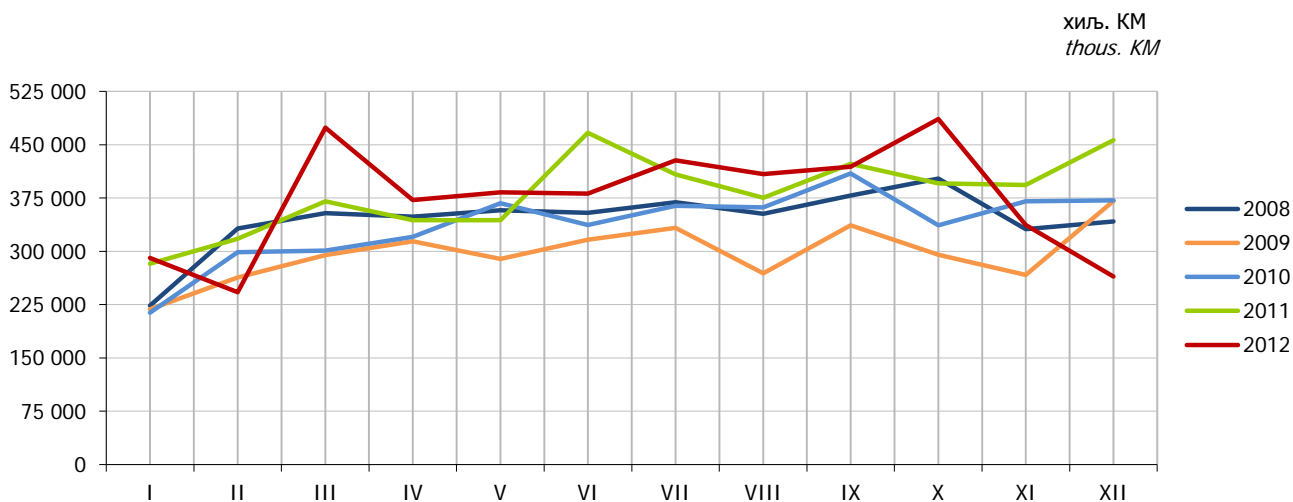
Мјесец	Извоз/Export					хилъ. КМ/ thous. KM
	2008	2009	2010	2011	2012	Month
УКУПНО	1 921 837	1 672 915	2 177 809	2 560 808	2 374 737	TOTAL
јануар	126 246	99 441	124 932	175 888	158 330	January
фебруар	147 042	137 330	168 542	191 377	161 371	February
март	161 047	151 205	199 671	212 429	214 070	March
април	161 802	125 593	181 466	213 553	204 803	April
мај	163 302	120 956	182 173	207 302	227 243	May
јун	181 861	148 824	203 199	228 806	214 185	June
јул	189 269	149 130	210 840	214 197	218 575	July
август	151 868	129 121	160 234	218 421	184 558	August
септембар	178 249	152 107	187 421	248 916	195 623	September
октобар	167 768	150 985	180 418	220 845	213 888	October
новембар	146 761	155 842	198 072	225 498	209 165	November
децембар	146 622	152 381	180 839	203 576	172 925	December

1.3. УВОЗ ПО МЈЕСЕЦИМА  
IMPORT BY MONTH

Мјесец	Увоз/Import					хилъ. КМ/ thous. KM
	2008	2009	2010	2011	2012	Month
УКУПНО	4 146 519	3 567 879	4 053 084	4 577 526	4 487 548	TOTAL
јануар	223 427	218 652	213 745	282 563	290 751	January
фебруар	332 011	263 084	298 781	317 862	242 674	February
март	353 728	294 577	301 037	370 259	474 051	March
април	348 667	314 094	320 344	343 890	372 455	April
мај	358 000	289 211	367 741	343 831	382 975	May
јун	354 212	316 347	336 970	466 840	381 177	June
јул	369 041	332 962	363 940	408 126	427 969	July
август	352 744	269 067	362 025	375 252	408 779	August
септембар	378 733	336 866	409 765	423 131	419 038	September
октобар	402 464	295 082	336 550	395 756	486 164	October
новембар	331 212	266 952	370 462	393 355	337 128	November
децембар	342 282	370 983	371 725	456 660	264 388	December



Графикон 2. Извоз по мјесецима  
Graph 2. Export by month



Графикон 3. Увоз по мјесецима  
Graph 3. Import by month

1.4. ИЗВОЗ ПРЕМА КЛАСИФИКАЦИЈИ ДЈЕЛАТНОСТИ (КД РЕВ.2)  
EXPORT ACCORDING TO CLASSIFICATION OF ACTIVITIES (NACE REV.2)

хиљ. КМ/ thous. KM

Подручја и области КД	Извоз/Export					Sections and Divisions of NACE
	2008	2009	2010	2011	2012	
УКУПНО	1 921 837	1 672 915	2 177 809	2 560 808	2 374 737	TOTAL
A ПОЉОПРИВРЕДА, ШУМАРСТВО И РИБОЛОВ	52 929	62 204	91 724	95 515	86 758	A AGRICULTURE, FORESTRY AND FISHING
A01 Билна и сточарска производња, лов и припадајуће услужне дјелатности	18 356	21 214	50 104	41 028	34 825	A01 Crop and animal production, hunting and related service activities
A02 Шумарство и сјеча шума	28 233	34 249	35 072	46 664	43 475	A02 Forestry and logging
A03 Риболов и аквакултура	6 339	6 740	6 547	7 822	8 458	A03 Fishing and aquaculture
B ВАЂЕЊЕ РУДА И КАМЕНА	90 729	44 438	47 953	77 937	96 218	B MINING AND QUARRYING
B05 Вађење угља и лигнита	2 726	3 892	4 785	8 997	16 043	B05 Mining of coal and lignite
B06 Вађење сирове нафте и природног гаса	-	-	-	0	0	B06 Extraction of crude petroleum and natural gas
B07 Вађење руда метала	74 166	35 715	40 639	65 455	73 329	B07 Mining of metal ores
B08 Вађење осталих руда и камена	13 836	4 831	2 528	3 485	6 846	B08 Other mining and quarrying
C ПРЕРАЂИВАЧКА ИНДУСТРИЈА	1 576 275	1 311 573	1 699 792	2 111 891	2 033 375	C MANUFACTURING
C10 Производња прехранбених производа	129 721	114 657	127 069	148 286	178 310	C10 Manufacture of food products
C11 Производња пића	6 727	6 460	7 279	9 732	11 534	C11 Manufacture of beverages
C12 Производња дуванских производа	219	1 677	2 000	2 930	2 161	C12 Manufacture of tobacco products
C13 Производња текстила	52 804	65 134	65 520	67 241	65 710	C13 Manufacture of textiles
C14 Производња одјевних предмета	78 847	65 542	40 621	49 493	59 022	C14 Manufacture of wearing apparel
C15 Производња коже и производа од коже	180 683	156 212	186 791	218 389	229 647	C15 Manufacture of leather and related products
C16 Прерада дрвета и производа од дрвета и плуте, осим намјештаја; производња предмета од сламе и плетарских материјала	190 667	126 520	138 046	172 094	179 003	C16 Manufacture of wood and of products of wood and cork, except furniture; manufacture of articles of straw and plaiting materials
C17 Производња папира и производа од папира	70 659	65 212	65 984	72 200	66 625	C17 Manufacture of paper and paper products
C18 Штапање и умножавање снимљених записа	-	1	0	1	1	C18 Printing and reproduction of recorded media
C19 Производња кокса и нафтних деривата	17 473	124 138	251 867	428 371	339 982	C19 Manufacture of coke and refined petroleum products
C20 Производња хемикалија и хемијских производа	51 384	51 309	66 981	69 920	77 447	C20 Manufacture of chemicals and chemical products
C21 Производња основних фармацеутских производа и фармацеутских препарата	11 728	9 881	9 202	11 617	15 788	C21 Manufacture of basic pharmaceutical products and pharmaceutical preparations
C22 Производња производа од гуме и пластике	33 605	32 757	37 203	45 591	54 969	C22 Manufacture of rubber and plastic products
C23 Производња осталих производа од неметалних минерала	7 578	11 881	15 943	17 830	12 114	C23 Manufacture of other non-metallic mineral products
C24 Производња базних метала	272 643	122 920	283 189	303 946	233 717	C24 Manufacture of basic metals
C25 Производња готових металних производа, осим машина и опреме	205 308	123 339	137 668	167 723	166 881	C25 Manufacture of fabricated metal products, except machinery and equipment
C26 Производња рачунара, електронских и оптичких производа	16 559	13 618	11 747	13 855	14 400	C26 Manufacture of computer, electronic and optical products
C27 Производња електричне опреме	55 177	45 128	68 302	80 487	83 907	C27 Manufacture of electrical equipment

1.4. ИЗВОЗ ПРЕМА КЛАСИФИКАЦИЈИ ДЈЕЛАТНОСТИ (КД РЕВ.2) (наставак)  
EXPORT ACCORDING TO CLASSIFICATION OF ACTIVITIES (NACE REV.2) (continued)

хиљ. КМ/ thous. KM

Подручја и области КД	Извоз/Export					Sections and Divisions of NACE
	2008	2009	2010	2011	2012	
C28 Производња машина и опреме д.н.	75 321	75 530	72 599	81 265	82 339	C28 Manufacture of machinery and equipment n.e.c.
C29 Производња моторних возила, приколица и полуприколица	26 882	18 064	18 975	32 964	19 500	C29 Manufacture of motor vehicles, trailers and semi-trailers
C30 Производња осталих саобраћајних средстава	4 817	4 534	4 581	8 790	5 586	C30 Manufacture of other transport equipment
C31 Производња намјештаја	78 144	70 305	80 938	100 771	123 016	C31 Manufacture of furniture
C32 Остала прерађивачка индустрија	9 329	6 753	7 287	8 397	11 718	C32 Other manufacturing
D ПРОИЗВОДЊА И СНАБДИЈЕВАЊЕ ЕЛЕКТРИЧНОМ ЕНЕРГИЈОМ, ГАСОМ, ПАРОМ И КЛИМАТИЗАЦИЈА	144 903	210 734	258 773	165 611	47 736	D ELECTRICITY, GAS, STEAM AND AIR CONDITIONING SUPPLY
D35 Производња и снабдијевање електричном енергијом, гасом, паром и климатизација	144 903	210 734	258 773	165 611	47 736	D35 Electricity, gas, steam and air conditioning supply
E СНАБДИЈЕВАЊЕ ВОДОМ; КАНАЛИЗАЦИЈА, УПРАВЉАЊЕ ОТПАДОМ И ДЈЕЛАТНОСТИ САНАЦИЈЕ ЖИВОТНЕ СРЕДИНЕ	52 576	40 230	76 385	106 772	108 041	E WATER SUPPLY; SEWERAGE, WASTE MANAGEMENT AND REMEDIATION ACTIVITIES
E38 Прикупљање отпада, дјелатности обраде и одлагања отпада; рециклажа материјала	52 576	40 230	76 385	106 772	108 041	E38 Waste collection, treatment and disposal activities; materials recovery
J ИНФОРМАЦИЈЕ И КОМУНИКАЦИЈЕ	4 416	3 736	3 181	3 083	1 826	J INFORMATION AND COMMUNICATION
J58 Издавачке дјелатности	2 148	2 047	1 815	2 199	1 540	J58 Publishing activities
J59 Производња филмова, видео филмова и телевизијског програма, дјелатности снимања звучних записа и издавање музичких записа	2 268	1 689	1 365	885	286	J59 Motion picture, video and television programme production, sound recording and music publishing activities
M СТРУЧНЕ, НАУЧНЕ И ТЕХНИЧКЕ ДЈЕЛАТНОСТИ	-	-	-	-	782	M PROFESSIONAL, SCIENTIFIC AND TECHNICAL ACTIVITIES
M71 Архитектонске и инжењерске дјелатности; техничко испитивање и анализа	-	-	-	-	782	M71 Architectural and engineering activities; technical testing and analysis
M74 Остале стручне, научне и техничке дјелатности	-	-	-	-	-	M72 Scientific research and development
R УМЈЕТНОСТ, ЗАБАВА И РЕКРЕАЦИЈА	9	0	2	0	-	R ARTS, ENTERTAINMENT AND RECREATION
R90 Креативне, умјетничке и забавне дјелатности	9	0	2	0	-	R90 Creative, arts and entertainment activities
R91 Библиотеке, архиви, музеји и остале културне дјелатности	-	-	-	-	-	R91 Libraries, archives, museums and other cultural activities
S ОСТАЛЕ УСЛУЖНЕ ДЈЕЛАТНОСТИ	-	-	-	-	-	S OTHER SERVICE ACTIVITIES
S96 Остале личне услужне дјелатности	-	-	-	-	-	S96 Other personal service activities
Z НЕРАСПОРЕЂЕНО	-	-	-	-	-	Z UNCLASSIFIED

1.5. УВОЗ ПРЕМА КЛАСИФИКАЦИЈИ ДЈЕЛАТНОСТИ (КД РЕВ.2)  
IMPORT ACCORDING TO CLASSIFICATION OF ACTIVITIES (NACE REV.2)

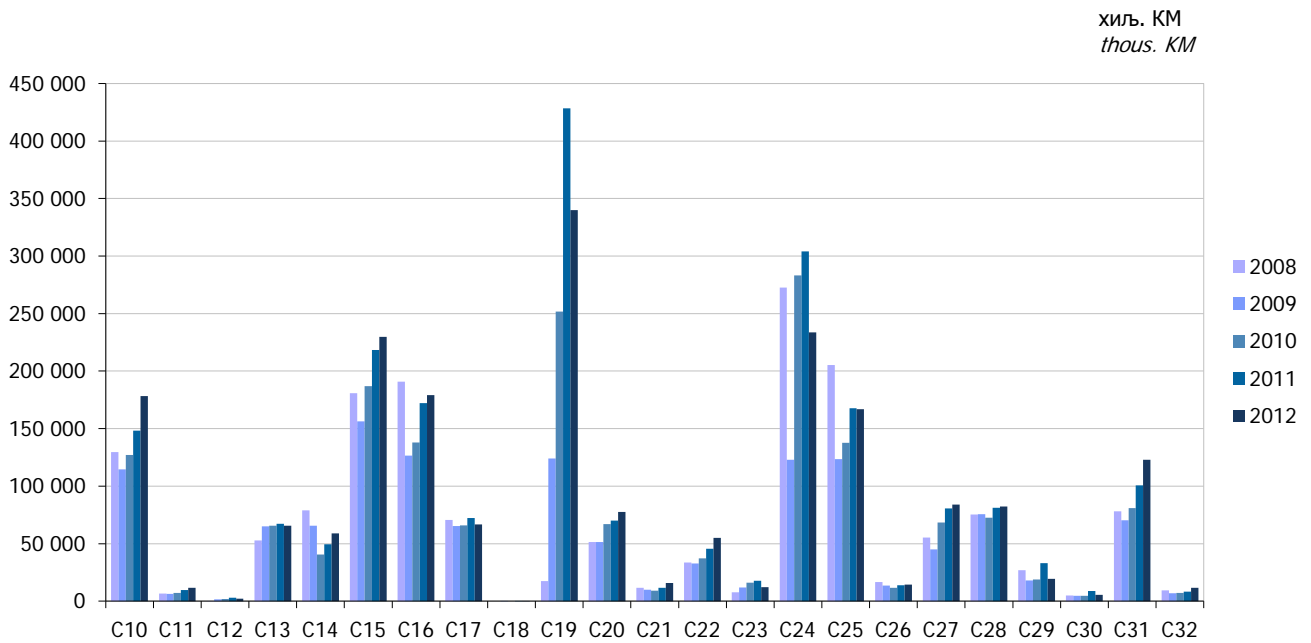
хиљ. КМ/ thous. KM

Подручја и области КД	Увоз/ Import					Sections and Divisions of NACE
	2008	2009	2010	2011	2012	
УКУПНО	4 146 519	3 567 879	4 053 084	4 577 526	4 487 548	TOTAL
A ПОЉОПРИВРЕДА, ШУМАРСТВО И РИБОЛОВ	220 378	176 918	200 325	223 391	209 333	A AGRICULTURE, FORESTRY AND FISHING
A01 Биљна и сточарска производња, лов и припадајуће услужне дјелатности	216 871	173 306	194 555	218 624	203 304	A01 Crop and animal production, hunting and related service activities
A02 Шумарство и сјеча шума	2 236	2 488	5 198	3 020	3 237	A02 Forestry and logging
A03 Риболов и аквакултура	1 270	1 124	573	1 748	2 793	A03 Fishing and aquaculture
B ВАЂЕЊЕ РУДА И КАМЕНА	55 124	680 830	965 852	1 317 377	1 211 699	B MINING AND QUARRYING
B05 Вађење угља и лигнита	1	2 368	3 729	5 616	4 086	B05 Mining of coal and lignite
B06 Вађење сирове нафте и природног гаса	43 329	665 463	929 561	1 286 719	1 196 314	B06 Extraction of crude petroleum and natural gas
B07 Вађење руда метала	1 833	3 714	22 347	13 277	1 104	B07 Mining of metal ores
B08 Вађење осталих руда и камена	9 961	9 285	10 215	11 765	10 194	B08 Other mining and quarrying
C ПЕРЕРАЂИВАЧКА ИНДУСТРИЈА	3 772 912	2 647 234	2 749 315	2 968 159	2 996 290	C MANUFACTURING
C10 Производња прехранбених производа	439 840	407 506	411 618	431 371	455 641	C10 Manufacture of food products
C11 Производња пића	108 282	108 467	102 445	103 036	102 432	C11 Manufacture of beverages
C12 Производња дуванских производа	39 219	35 556	28 491	26 944	26 093	C12 Manufacture of tobacco products
C13 Производња текстила	127 626	111 235	107 963	120 442	116 552	C13 Manufacture of textiles
C14 Производња одјевних предмета	74 427	57 427	48 028	67 671	56 651	C14 Manufacture of wearing apparel
C15 Производња коже и производа од коже	143 750	121 318	125 336	147 073	148 551	C15 Manufacture of leather and related products
C16 Прерада дрвета и производа од дрвета и плуте, осим намјештаја; производња предмета од сламе и плетарских материјала	50 287	40 323	44 789	51 005	52 599	C16 Manufacture of wood and of products of wood and cork, except furniture; manufacture of articles of straw and plaiting materials
C17 Производња папира и производа од папира	113 135	95 021	104 046	105 306	104 131	C17 Manufacture of paper and paper products
C18 Штампане и умножавање снимљених записа	116	60	114	79	215	C18 Printing and reproduction of recorded media
C19 Производња кокса и нафтних деривата	485 904	95 180	103 993	131 245	106 682	C19 Manufacture of coke and refined petroleum products
C20 Производња хемикалија и хемијских производа	291 387	236 778	263 632	293 969	354 947	C20 Manufacture of chemicals and chemical products
C21 Производња основних фармацеутских производа и фармацеутских препарата	136 723	151 170	155 385	162 045	174 748	C21 Manufacture of basic pharmaceutical products and pharmaceutical preparations
C22 Производња производа од гуме и пластике	156 926	135 270	163 081	177 906	180 018	C22 Manufacture of rubber and plastic products
C23 Производња осталих производа од неметалних минерала	94 841	70 485	73 693	69 995	71 771	C23 Manufacture of other non-metallic mineral products
C24 Производња базних метала	347 504	175 517	245 995	259 757	227 472	C24 Manufacture of basic metals
C25 Производња готових металних производа, осим машина и опреме	126 910	103 897	108 800	103 386	113 843	C25 Manufacture of fabricated metal products, except machinery and equipment
C26 Производња рачунара, електронских и оптичких производа	159 001	120 515	104 539	99 655	105 137	C26 Manufacture of computer, electronic and optical products
C27 Производња електричне опреме	297 959	135 940	157 017	175 066	167 806	C27 Manufacture of electrical equipment

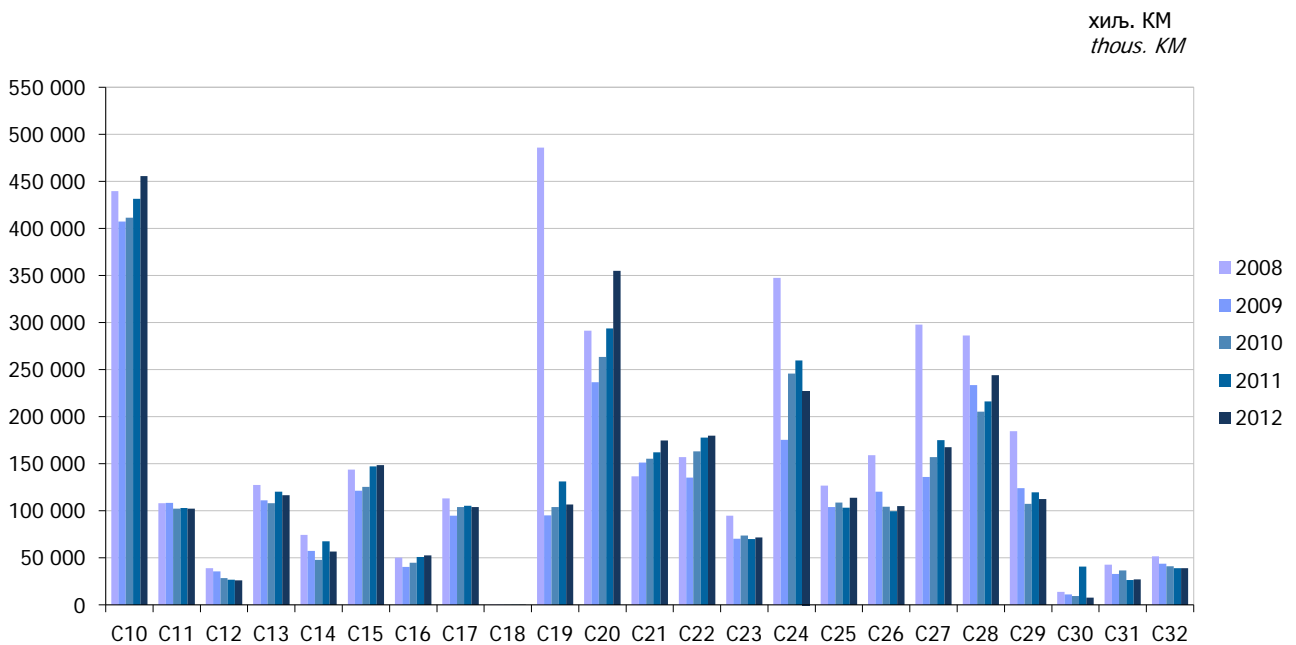
1.5. УВОЗ ПРЕМА КЛАСИФИКАЦИЈИ ДЈЕЛАТНОСТИ (КД РЕВ.2) (наставак)  
IMPORT ACCORDING TO CLASSIFICATION OF ACTIVITIES (NACE REV.2) (continued)

хиљ. КМ/ thous. KM

Подручја и области КД	Увоз/ Import					Sections and Divisions of NACE
	2008	2009	2010	2011	2012	
C28 Производња машина и опреме д.н.	286 312	233 673	205 275	216 186	244 125	C28 Manufacture of machinery and equipment n.e.c.
C29 Производња моторних возила, приколица и полуприколица	184 485	123 998	107 523	119 752	112 691	C29 Manufacture of motor vehicles, trailers and semi-trailers
C30 Производња осталих саобраћајних средстава	13 800	11 058	9 486	40 729	7 966	C30 Manufacture of other transport equipment
C31 Производња намјештаја	42 737	32 904	36 870	26 477	27 186	C31 Manufacture of furniture
C32 Остала прерађивачка индустрија	51 741	43 938	41 197	39 063	39 034	C32 Other manufacturing
D ПРОИЗВОДЊА И СНАБДИЈЕВАЊЕ ЕЛЕКТРИЧНОМ ЕНЕРГИЈОМ, ГАСОМ, ПАРОМ И КЛИМАТИЗАЦИЈА	53 213	29 811	108 680	40 350	39 057	D ELECTRICITY, GAS, STEAM AND AIR CONDITIONING SUPPLY
D35 Производња и снабдијевање електричном енергијом, гасом, паром и климатизација	53 213	29 811	108 680	40 350	39 057	D35 Electricity, gas, steam and air conditioning supply
E СНАБДИЈЕВАЊЕ ВОДОМ; КАНАЛИЗАЦИЈА, УПРАВЉАЊЕ ОТПАДОМ И ДЈЕЛАТНОСТИ САНАЦИЈЕ ЖИВОТНЕ СРЕДИНЕ	3 068	1 112	1 633	4 778	9 472	E WATER SUPPLY; SEWERAGE, WASTE MANAGEMENT AND REMEDIATION ACTIVITIES
E38 Прикупљање отпада, дјелатности обраде и одлагања отпада; рециклажа материјала	3 068	1 112	1 633	4 778	9 472	E38 Waste collection, treatment and disposal activities; materials recovery
J ИНФОРМАЦИЈЕ И КОМУНИКАЦИЈЕ	41 556	31 859	27 223	22 908	18 802	J INFORMATION AND COMMUNICATION
J58 Издавачке дјелатности	36 744	28 554	23 916	21 643	17 232	J58 Publishing activities
J59 Производња филмова, видео филмова и телевизијског програма, дјелатности снимања звучних записа и издавање музичких записа	4 812	3 305	3 306	1 265	1 570	J59 Motion picture, video and television programme production, sound recording and music publishing activities
M СТРУЧНЕ, НАУЧНЕ И ТЕХНИЧКЕ ДЈЕЛАТНОСТИ	72	59	15	535	2 856	M PROFESSIONAL, SCIENTIFIC AND TECHNICAL ACTIVITIES
M71 Архитектонске и инжењерске дјелатности; техничко испитивање и анализа	7	40	14	487	2 847	M71 Architectural and engineering activities; technical testing and analysis
M74 Остале стручне, научне и техничке дјелатности	65	19	2	47	9	M72 Scientific research and development
R УМЈЕТНОСТ, ЗАБАВА И РЕКРЕАЦИЈА	196	57	41	28	39	R ARTS, ENTERTAINMENT AND RECREATION
R90 Креативне, умјетничке и забавне дјелатности	196	57	40	28	39	R90 Creative, arts and entertainment activities
R91 Библиотеке, архиви, музеји и остале културне дјелатности	-	-	0	-	-	R91 Libraries, archives, museums and other cultural activities
S ОСТАЛЕ УСЛУЖНЕ ДЈЕЛАТНОСТИ	-	-	0	0	-	S OTHER SERVICE ACTIVITIES
S96 Остале личне услужне дјелатности	-	-	0	0	-	S96 Other personal service activities
Z НЕРАСПОРЕЂЕНО	-	-	-	-	-	Z UNCLASSIFIED



Графикон 4. Извоз по областима прерађивачке индустрије за период 2008 - 2012.  
Graph 4. Export by division of manufacturing during the period 2008–2012



Графикон 5. Увоз по областима прерађивачке индустрије за период 2008 - 2012.  
Graph 5. Import by division of manufacturing during the period 2008–2012

1.6. ИЗВОЗ ПРЕМА СТАНДАРДНОЈ МЕЂУНАРОДНОЈ ТРГОВИНСКОЈ КЛАСИФИКАЦИЈИ (СМТК РЕВ.4)  
EXPORT ACCORDING TO STANDARD INTERNATIONAL TRADE CLASSIFICATION (SITC REV.4)

хиљ. КМ/ thous. KM

Сектори и одсједи СМТК	Извоз/Export					Sections and Divisions of SITC
	2008	2009	2010	2011	2012	
УКУПНО	1 921 837	1 672 915	2 177 809	2 560 808	2 374 737	TOTAL
0 ХРАНА И ЖИВЕ ЖИВОТИЊЕ	137 141	131 864	162 656	166 995	185 098	0 FOOD AND LIVE ANIMALS
00 Живе животиње	1 908	1 358	6 985	5 961	4 441	00 Live animals
01 Месо и прерађевине од меса	1 471	2 532	3 030	7 244	6 488	01 Meat and meat preparations
02 Млијечни производи и јаја	32 940	34 427	42 657	45 476	48 435	02 Dairy products and eggs
03 Рибе и прерађевине	10 549	10 248	11 025	9 095	8 414	03 Fish and preparations
04 Житарице и производи	23 254	22 726	34 727	25 816	29 341	04 Cereals and cereal preparations
05 Поврће и воће	29 426	33 760	38 693	40 649	36 549	05 Vegetables and fruit
06 Шећер, производи од шећера, мед	27 925	20 166	11 839	14 147	27 834	06 Sugars, sugar preparations and honey
07 Кафа, чај, какао, зачин	3 232	1 322	8 853	10 747	17 040	07 Coffee, tea, cocoa, spices, and manufactures thereof
08 Сточна храна (осим житарица у зрну)	178	97	509	788	962	08 Feeding stuff for animals (not including unmilled cereals)
09 Разни производи за храну	6 257	5 229	4 336	7 074	5 595	09 Miscellaneous edible products and preparations
1 ПИЋА И ДУВАН	7 299	8 884	11 200	12 870	14 318	1 BEVERAGES AND TOBACCO
11 Пића	6 727	6 460	7 279	9 730	11 534	11 Beverages
12 Дуван и производи од дувана	572	2 425	3 922	3 141	2 784	12 Tobacco and tobacco manufactures
2 СИРОВЕ МАТЕРИЈЕ НЕЈЕСТИВЕ, ОСИМ ГОРИВА	492 844	302 097	440 776	543 550	510 523	2 CRUDE MATERIALS, INEDIBLE, EXCEPT FUELS
21 Коже сирове, крзна нештављена	10 316	7 692	16 967	27 092	32 534	21 Hides, skins and furskins, raw
22 Уљано сјемење и плодови	1 396	677	752	953	1 060	22 Oil-seeds and oleaginous fruits
23 Сирови каучук	11	16	-	0	9	23 Crude rubber
24 Плуту и дрво	197 438	153 684	166 323	206 019	217 782	24 Cork and wood
25 Целулоза и отпацци од папира	2 170	1 967	5 963	7 392	4 841	25 Pulp and waste paper
26 Текстилна влакна и отпацци	391	1 768	1 956	1 089	1 512	26 Textile fibres and their wastes
27 Сiroва гнојива и минерали	14 800	5 733	3 284	4 119	7 535	27 Crude fertilizers and crude minerals
28 Металне руде и отпацци	261 134	128 969	244 278	295 648	243 245	28 Metalliferous ores and metal scrap
29 Остале животињске и биљне материје д.н.	5 187	1 591	1 255	1 238	2 004	29 Crude animal and vegetable materials n.e.c.
3 МИНЕРАЛНА ГОРИВА И МАЗИВА	165 423	338 843	515 547	603 202	404 202	3 MINERAL FUELS, LUBRICANTS AND RELATED MATERIALS
32 Камени угаљ, кокс и брикети	3 294	4 424	5 583	10 205	18 268	32 Coal, coke and briquettes



1.6. ИЗВОЗ ПРЕМА СТАНДАРДНОЈ МЕЂУНАРОДНОЈ ТРГОВИНСКОЈ КЛАСИФИКАЦИЈИ (СМТК РЕВ.4) (наставак)  
EXPORT ACCORDING TO STANDARD INTERNATIONAL TRADE CLASSIFICATION (SITC REV.4) (continued)

хилј. КМ/ thous. KM

Сектори и одсјеци СМТК	Извоз/Export					Sections and Divisions of SITC
	2008	2009	2010	2011	2012	
33 Нафта и нафтни деривати	17 226	122 368	249 682	427 092	338 095	33 Petroleum, petroleum products and related materials
34 Плин, природни и индустријски	-	1 317	1 509	295	103	34 Gas, natural and manufactured
35 Електрична енергија	144 903	210 734	258 773	165 611	47 736	35 Electric current
4 ЖИВОТИЊСКА И БИЉНА УЉА, МАСТИ И ВОСКОВИ	46	130	128	216	143	4 ANIMAL AND VEGETABLE OILS, FATS AND WAXES
41 Животињска уља и масти	-	-	-	-	-	41 Animal oils and fats
42 Чврсте биљне масти и уља	-	19	7	85	1	42 Fixed vegetable fats and oils
43 Животињска и биљна уља и масти, прерађени; воскови	46	111	121	131	141	43 Animal or vegetable fats and oils, processed; waxes of animal or vegetable origin
5 ХЕМИЈСКИ ПРОИЗВОДИ	59 771	55 994	70 924	75 576	90 617	5 CHEMICAL AND RELATED PRODUCTS
51 Органски хемијски производи	1 433	2 034	1 702	1 844	1 699	51 Organic chemicals
52 Неоргански хемијски производи	4 380	8 468	15 650	44 496	46 903	52 Inorganic chemicals
53 Производи за бојење и штављење	536	308	481	484	383	53 Dyeing, tanning and colouring materials
54 Медицински и фармацеутски производи	11 728	9 881	9 166	11 557	15 735	54 Medicinal and pharmaceutical products
55 Етерична уља, парфимеријски и тоалетни производи	1 024	758	923	1 013	1 196	55 Essential oils and resinoids and perfume materials; toilet, polishing and cleansing preparations
56 Вјештачка ђубрива	16 894	4 417	7 270	4 822	1 383	56 Fertilizers (other than those of group 272)
57 Пластичне твари у примарним облицима	1 118	1 212	2 194	2 966	3 792	57 Plastics in primary forms
58 Пластичне твари у осталим облицима	2 258	1 237	859	1 681	5 495	58 Plastics in non-primary forms
59 Хемијске твари и производи, неспоменути	20 401	27 680	32 680	6 713	14 031	59 Chemical materials and products, n.e.c.
6 ПРОИЗВОДИ РАЗВРСТАНИ ПРЕМА МАТЕРИЈАЛУ	497 802	341 547	439 363	505 756	473 236	6 MANUFACTURED GOODS CLASSIFIED CHIEFLY BY MATERIAL
61 Кожа, производи од коже, крзна	5 915	3 398	2 581	2 172	1 530	61 Leather, leather manufactures, n.e.c., and dressed furskins
62 Гума и гумени производи	1 202	1 068	1 995	2 650	1 593	62 Rubber manufactures, n.e.c.
63 Производи од плута и дрвета	32 013	24 533	25 416	36 541	37 725	63 Cork and wood manufactures (excluding furniture)
64 Папир, картон, производи од целулозе	70 188	65 000	65 799	71 973	66 300	64 Paper, paperboard and articles of paper pulp, of paper or of paperboard
65 Предиво, тканине, текстилни производи	52 345	62 166	63 623	62 158	60 410	65 Textile yarn, fabrics, made-up articles, n.e.c., and related products
66 Производи од неметалних минерала	5 426	10 154	14 682	16 459	10 553	66 Non-metallic mineral manufactures, n.e.c.
67 Жељезо и челик	117 278	45 351	122 655	138 653	110 886	67 Iron and steel
68 Обојени метали	12 449	9 460	9 844	11 825	17 792	68 Non-ferrous metals
69 Производи од метала, остали	200 984	120 418	132 769	163 325	166 445	69 Manufactures of metals, n.e.c.

1.6. ИЗВОЗ ПРЕМА СТАНДАРДНОЈ МЕЂУНАРОДНОЈ ТРГОВИНСКОЈ КЛАСИФИКАЦИЈИ (СМТК РЕВ.4) (наставак)  
EXPORT ACCORDING TO STANDARD INTERNATIONAL TRADE CLASSIFICATION (SITC REV.4) (continued)

хил. КМ/ thous. KM

Сектори и одсјеци СМТК	Извоз/Export					Sections and Divisions of SITC
	2008	2009	2010	2011	2012	
7 МАШИНЕ И ТРАНСПОРТНА СРЕДСТВА	167 156	145 704	170 969	207 343	195 923	7 MACHINERY AND TRANSPORT EQUIPMENT
71 Погонске машине и уређаји	22 763	19 137	21 260	31 092	30 756	71 Power-generating machinery and equipment
72 Специјалне машине за поједине индустријске гране	22 665	20 730	17 052	20 705	25 108	72 Machinery specialized for particular industries
73 Машине за обраду метала	8 358	4 464	6 347	11 990	9 112	73 Metalworking machinery
74 Индустријске машине и дијелови за општу употребу д.н.	41 697	42 849	48 632	46 498	44 137	74 General industrial machinery and equipment, and machine parts, n.e.c.
75 Машине за канцеларије и аутоматску обраду података	4 419	2 913	1 175	1 110	2 172	75 Office machines and automatic data-processing machines
76 Телекомуникацијски апарати и апарати за снимање звука и репродукцију	2 684	3 049	3 573	2 839	2 572	76 Telecommunications and sound-recording and reproducing apparatus and equipment
77 Електричне машине и уређаји	45 435	40 208	63 158	79 895	68 980	77 Electrical machinery, apparatus and appliances
78 Друмска возила	15 355	10 856	8 154	11 731	10 865	78 Road vehicles
79 Остала транспортна опрема	3 779	1 498	1 619	1 484	2 219	79 Other transport equipment
8 РАЗНИ ГОТОВИ ПРОИЗВОДИ	394 355	347 535	365 559	444 529	494 959	8 MISCELLANEOUS MANUFACTURED ARTICLES
81 Монтажне зграде; санитарни, расвјетни и уређаји за гријање	6 562	7 769	6 731	7 474	8 960	81 Prefabricated buildings; sanitary, plumbing, heating and lighting fixtures and fittings, n.e.s.
82 Намјештај и дијелови	78 903	71 785	82 054	107 399	128 857	82 Furniture, and parts thereof
83 Предмети за путовање	65	220	95	78	89	83 Travel goods, handbags and similar containers
84 Одјећа	78 926	65 608	41 909	50 526	60 019	84 Articles of apparel and clothing accessories
85 Обућа	180 696	160 145	193 201	228 978	238 914	85 Footwear
87 Научни и контролни инструменти	8 148	7 460	5 699	6 904	5 997	87 Professional, scientific and controlling instruments and apparatus, n.e.c.
88 Фотоапарати, сатови	1 227	1 206	1 795	2 245	1 242	88 Photographic apparatus, equipment and supplies and optical goods, n.e.c.; watches and clocks
89 Разни готови производи, неспоменути	39 829	33 343	34 074	40 926	50 883	89 Miscellaneous manufactured articles, n.e.c.
9 ПРОИЗВОДИ И ТРАНСАКЦИЈЕ, НЕСПОМЕНУТИ	-	316	688	772	5 719	9 COMMODITIES AND TRANSACTIONS NOT CLASSIFIED ELSEWHERE IN THE SITC

1.7. УВОЗ ПРЕМА СТАНДАРДНОЈ МЕЂУНАРОДНОЈ ТРГОВИНСКОЈ КЛАСИФИКАЦИЈИ (СМТК РЕВ.4)  
IMPORT ACCORDING TO STANDARD INTERNATIONAL TRADE CLASSIFICATION (SITC REV.4)

хиљ. КМ/ thous. KM

Сектори и одсједи СМТК	Увоз/ Import					Sections and Divisions of SITC
	2008	2009	2010	2011	2012	
УКУПНО	4 146 519	3 567 879	4 053 084	4 577 526	4 487 548	TOTAL
0 ХРАНА И ЖИВЕ ЖИВОТИЊЕ	606 578	534 704	558 772	587 613	599 395	0 FOOD AND LIVE ANIMALS
00 Живе животиње	26 085	25 186	29 615	34 841	28 663	00 Live animals
01 Месо и прерађевине од меса	30 683	37 474	36 772	44 372	59 409	01 Meat and meat preparations
02 Млијечни производи и јаја	18 409	25 082	22 504	17 964	17 083	02 Dairy products and eggs
03 Рибе и прерађевине	12 414	10 699	10 243	11 600	14 905	03 Fish and preparations
04 Житарице и производи	203 791	143 554	173 808	190 883	170 597	04 Cereals and cereal preparations
05 Поврће и воће	39 826	36 865	38 438	35 528	44 086	05 Vegetables and fruit
06 Шећер, производи од шећера, мед	42 744	34 549	30 434	27 314	26 188	06 Sugars, sugar preparations and honey
07 Кафа, чај, какао, зачин	96 022	84 546	79 101	81 857	83 376	07 Coffee, tea, cocoa, spices, and manufactures thereof
08 Сточна храна (осим житарица у зрну)	94 485	94 677	95 503	98 790	110 751	08 Feeding stuff for animals (not including unmilled cereals)
09 Разни производи за храну	42 118	42 073	42 354	44 465	44 337	09 Miscellaneous edible products and preparations
1 ПИЋА И ДУВАН	145 043	141 298	128 673	131 273	125 412	1 BEVERAGES AND TOBACCO
11 Пића	104 402	104 379	99 041	100 810	98 663	11 Beverages
12 Дуван и производи од дувана	40 641	36 919	29 632	30 463	26 749	12 Tobacco and tobacco manufactures
2 СИРОВЕ МАТЕРИЈЕ НЕЈЕСТИВЕ, ОСИМ ГОРИВА	104 340	91 051	139 502	147 387	137 890	2 CRUDE MATERIALS, INEDIBLE, EXCEPT FUELS
21 Коже сирове, крзна нештављена	5 114	3 093	11 236	17 352	18 853	21 Hides, skins and furskins, raw
22 Уљано сјемене и плодови	3 175	2 206	3 561	2 418	3 481	22 Oil-seeds and oleaginous fruits
23 Сирови каучук	409	373	318	539	612	23 Crude rubber
24 Плуту и дрво	11 230	10 969	17 877	19 930	21 344	24 Cork and wood
25 Целулоза и отпацци од папира	34 609	27 803	36 966	37 904	33 620	25 Pulp and waste paper
26 Текстилна влакна и отпацци	19 764	19 464	25 422	29 130	28 996	26 Textile fibres and their wastes
27 Сирова гнојива и минерали	9 688	9 066	9 953	11 455	10 165	27 Crude fertilizers and crude minerals
28 Металне руде и отпацци	3 268	3 965	23 130	16 668	8 658	28 Metalliferous ores and metal scrap
29 Остале животињске и биљне материје д.н.	17 082	14 111	11 038	11 990	12 162	29 Crude animal and vegetable materials n.e.c.
3 МИНЕРАЛНА ГОРИВА И МАЗИВА	583 788	793 621	1 147 195	1 465 787	1 347 564	3 MINERAL FUELS, LUBRICANTS AND RELATED MATERIALS
32 Камени угаљ, кокс и брикети	517	2 862	4 254	6 374	4 705	32 Coal, coke and briquettes

1.7. УВОЗ ПРЕМА СТАНДАРДНОЈ МЕЂУНАРОДНОЈ ТРГОВИНСКОЈ КЛАСИФИКАЦИЈИ (СМТК РЕВ.4) (наставак)  
IMPORT ACCORDING TO STANDARD INTERNATIONAL TRADE CLASSIFICATION (SITC REV.4) (continued)

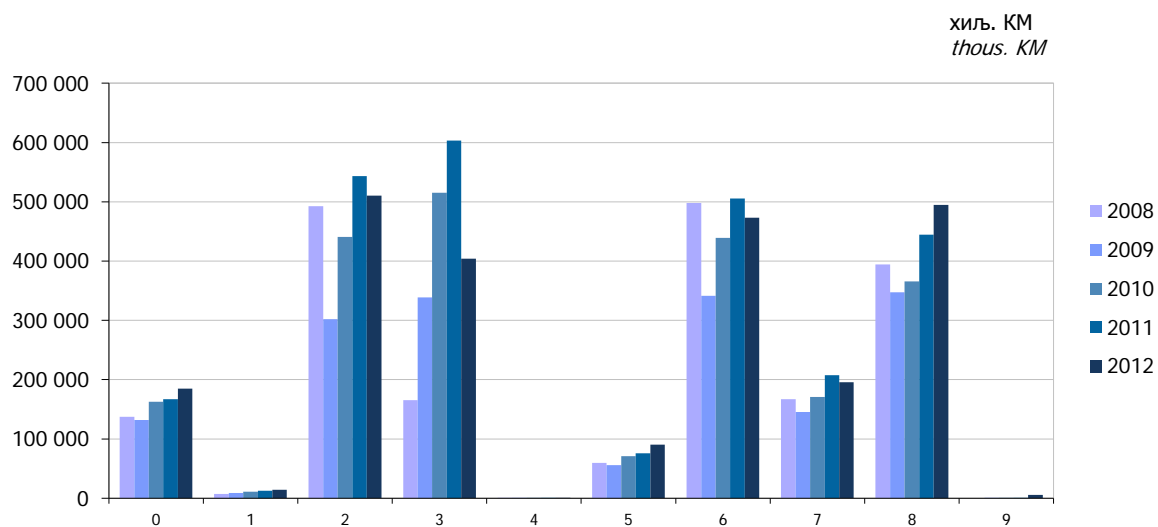
хил. КМ/ thous. KM

Сектори и одсјеци СМТК	Увоз/ Import					Sections and Divisions of SITC
	2008	2009	2010	2011	2012	
33 Нафта и нафтни деривати	521 167	756 573	1 028 354	1 412 649	1 295 215	33 Petroleum, petroleum products and related materials
34 Плин, природни и индустријски	8 890	4 375	5 907	6 413	8 587	34 Gas, natural and manufactured
35 Електрична енергија	53 213	29 811	108 680	40 350	39 057	35 Electric current
4 ЖИВОТИЊСКА И БИЉНА УЉА, МАСТИ И ВОСКОВИ	19 172	20 053	12 643	20 528	25 758	4 ANIMAL AND VEGETABLE OILS, FATS AND WAXES
41 Животињска уља и масти	426	1 009	863	552	388	41 Animal oils and fats
42 Чврсте биљне масти и уља	13 483	14 383	7 991	11 597	12 621	42 Fixed vegetable fats and oils
43 Животињска и биљна уља и масти, прерађени; воскови	5 263	4 660	3 789	8 380	12 749	43 Animal or vegetable fats and oils, processed
5 ХЕМИЈСКИ ПРОИЗВОДИ	472 129	428 306	457 662	492 522	559 068	5 CHEMICAL AND RELATED PRODUCTS
51 Органски хемијски производи	9 682	21 828	21 508	27 195	48 848	51 Organic chemicals
52 Неоргански хемијски производи	58 387	42 304	40 331	40 239	40 917	52 Inorganic chemicals
53 Производи за бојење и штављење	24 254	22 986	25 917	28 904	30 156	53 Dyeing, tanning and colouring materials
54 Медицински и фармацевтски производи	137 262	151 835	156 474	162 303	174 304	54 Medicinal and pharmaceutical products
55 Етерична уља, парфимеријски и тоалетни производи	37 318	33 691	33 403	33 902	37 120	55 Essential oils and resinoids and perfume materials; toilet, polishing and cleansing preparations
56 Вјештачка ђубрива	55 741	23 834	27 742	33 481	56 931	56 Fertilizers (other than those of group 272)
57 Пластичне твари у примарним облицима	53 111	39 334	51 701	61 745	65 240	57 Plastics in primary forms
58 Пластичне твари у осталим облицима	55 048	49 992	52 545	55 943	53 621	58 Plastics in non-primary forms
59 Хемијске твари и производи, неспоменути	41 324	42 502	48 040	48 810	51 931	59 Chemical materials and products, n.e.c.
6 ПРОИЗВОДИ РАЗВРСТАНИ ПРЕМА МАТЕРИЈАЛУ	1 050 777	643 072	728 214	781 625	754 293	6 MANUFACTURED GOODS CLASSIFIED CHIEFLY BY MATERIAL
61 Кожа, производи од коже, крзна	59 831	46 535	59 762	71 069	71 786	61 Leather, leather manufactures, n.e.s., and dressed furskins
62 Гума и гумени производи	45 708	34 625	44 738	50 398	52 864	62 Rubber manufactures, n.e.c.
63 Производи од плута и дрвета	40 781	31 214	31 712	33 876	34 465	63 Cork and wood manufactures (excluding furniture)
64 Папир, картон, производи од целулозе	74 251	63 173	62 805	63 525	65 840	64 Paper, paperboard and articles of paper pulp, of paper or of paperboard
65 Предиво, тканине, текстилни производи	128 450	112 959	109 336	121 260	117 911	65 Textile yarn, fabrics, made-up articles, n.e.c., and related products
66 Производи од неметалних минерала	90 222	67 126	69 182	67 020	68 793	66 Non-metallic mineral manufactures, n.e.c.
67 Жељезо и челик	307 967	148 264	214 313	223 370	180 410	67 Iron and steel
68 Обојени метали	27 555	19 435	25 276	27 932	37 017	68 Non-ferrous metals
69 Производи од метала, остали	276 011	119 739	111 089	123 174	125 208	69 Manufactures of metals, n.e.c.

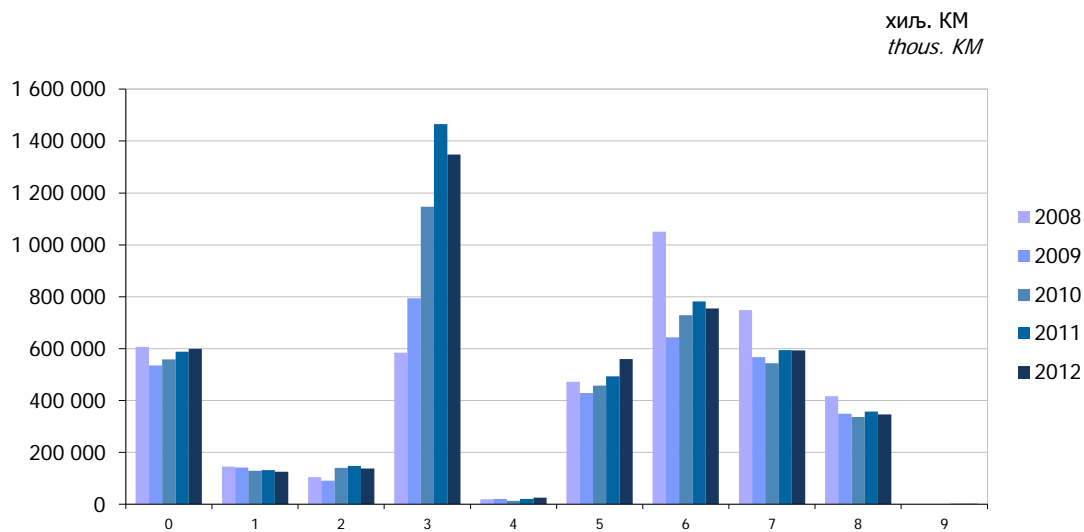
1.7. УВОЗ ПРЕМА СТАНДАРДНОЈ МЕЂУНАРОДНОЈ ТРГОВИНСКОЈ КЛАСИФИКАЦИЈИ (СМТК РЕВ.4) (наставак)  
IMPORT ACCORDING TO STANDARD INTERNATIONAL TRADE CLASSIFICATION (SITC REV.4) (continued)

хиљ. КМ/ thous. KM

Сектори и одсједи СМТК	Увоз/ Import					Sections and Divisions of SITC
	2008	2009	2010	2011	2012	
7 МАШИНЕ И ТРАНСПОРТНА СРЕДСТВА	748 272	567 448	543 804	594 131	592 567	7 MACHINERY AND TRANSPORT EQUIPMENT
71 Погонске машине и уређаји	22 188	20 079	32 556	23 272	31 202	71 Power-generating machinery and equipment
72 Специјалне машине за поједине индустријске ране	133 012	114 863	83 818	90 170	110 147	72 Machinery specialized for particular industries
73 Махине за обраду метала	19 796	11 561	10 797	19 258	13 540	73 Metalworking machinery
74 Индустријске машине и дијелови за општу употребу д.н.	112 272	89 302	95 941	92 404	112 136	74 General industrial machinery and equipment, and machine parts, n.e.c.
75 Махине за канцеларије и аутоматску обраду података	45 622	29 403	23 548	21 367	18 202	75 Office machines and automatic data-processing machines
76 Телекомуникацијски апарати и апарати за снимање звука и репродукцију	85 535	62 491	47 245	45 552	46 834	76 Telecommunications and sound-recording and reproducing apparatus and equipment
77 Електричне машине и уређаји	129 952	104 441	135 172	139 386	145 412	77 Electrical machinery, apparatus and appliances
78 Друмска возила	193 504	130 948	112 318	126 912	112 412	78 Road vehicles
79 Остала транспортна опрема	6 391	4 360	2 409	35 810	2 681	79 Other transport equipment
8 РАЗНИ ГОТОВИ ПРОИЗВОДИ	416 420	348 327	336 619	356 589	345 521	8 MISCELLANEOUS MANUFACTURED ARTICLES
81 Монтажне зграде; санитарни, расвјетни и уређаји за гријање	20 734	16 869	18 558	13 746	14 923	81 Prefabricated buildings; sanitary, plumbing, heating and lighting fixtures and fittings, n.e.c.
82 Намјештај и дијелови	44 250	34 116	38 023	27 639	28 415	82 Furniture, and parts thereof
83 Предмети за путовање	6 783	4 430	4 744	4 863	5 472	83 Travel goods, handbags and similar containers
84 Одјећа	75 820	58 435	48 560	68 408	57 670	84 Articles of apparel and clothing accessories
85 Обућа	94 238	88 791	91 664	107 310	105 745	85 Footwear
87 Научни и контролни инструменти	41 011	38 557	32 893	36 035	32 603	87 Professional, scientific and controlling instruments and apparatus, n.e.c.
88 Фотоапарати, сатови	11 212	7 151	6 701	8 324	7 855	88 Photographic apparatus, equipment and supplies and optical goods, n.e.c.; watches and clocks
89 Разни готови производи, непоменути	122 370	99 977	95 477	90 264	92 836	89 Miscellaneous manufactured articles, n.e.c.
9 ПРОИЗВОДИ И ТРАНСАКЦИЈЕ, НЕСПОМЕНУТИ	-	-	-	71	79	9 COMMODITIES AND TRANSACTIONS NOT CLASSIFIED ELSEWHERE IN THE SITC



Графикон 6. Извоз према секторима СМТК за период 2008 - 2012.  
Graph 6. Export according to SITC during the period 2008 - 2012



Графикон 7. Увоз према секторима СМТК за период 2008 - 2012.  
Graph 7. Import according to SITC during the period 2008 - 2012

1.8. ИЗВОЗ ПРЕМА СТАТИСТИЧКИМ ПРОЦЕДУРАМА  
EXPORT ACCORDING TO STATISTICAL PROCEDURES

						хилъ. КМ/ thous. KM
Статистичке процедуре	2008	2009	2010	2011	2012	Statistical procedures
УКУПАН ИЗВОЗ	1 921 837	1 672 915	2 177 809	2 560 808	2 374 737	TOTAL EXPORT
1 Редован извоз	1 038 871	1 034 117	1 398 006	1 707 551	1 577 327	1 Regular export
2 Извоз након унутрашње обраде	865 509	626 755	775 794	848 804	792 826	2 Export after inward processing
3 Извоз на вањску обраду	17 456	12 043	4 009	4 453	4 584	3 Export for outward processing
						%
УКУПАН ИЗВОЗ	100,0	100,0	100,0	100,0	100,0	TOTAL EXPORT
1 Редован извоз	54,1	61,8	64,2	66,7	66,4	1 Regular export
2 Извоз након унутрашње обраде	45,0	37,5	35,6	33,1	33,4	2 Export after inward processing
3 Извоз на вањску обраду	0,9	0,7	0,2	0,2	0,2	3 Export for outward processing

1.9. УВОЗ ПРЕМА СТАТИСТИЧКИМ ПРОЦЕДУРАМА  
IMPORT ACCORDING TO STATISTICAL PROCEDURES

						хилъ. КМ/ thous. KM
Статистичке процедуре	2008	2009	2010	2011	2012	Statistical procedures
УКУПАН УВОЗ	4 146 519	3 567 879	4 053 084	4 577 526	4 487 548	TOTAL IMPORT
1 Редован увоз	3 528 913	3 131 313	3 549 747	4 007 774	3 979 836	1 Regular import
2 Увоз на унутрашњу обраду	596 123	423 202	500 070	563 244	502 359	2 Import for inward processing
3 Увоз након вањске обраде	21 483	13 364	3 267	6 508	5 352	3 Import after outward processing
						%
УКУПАН УВОЗ	100,0	100,0	100,0	100,0	100,0	TOTAL IMPORT
1 Редован увоз	85,1	87,8	87,6	87,6	88,7	1 Regular import
2 Увоз на унутрашњу обраду	14,4	11,9	12,3	12,3	11,2	2 Import for inward processing
3 Увоз након вањске обраде	0,5	0,4	0,1	0,1	0,1	3 Import after outward processing

1.10. ИЗВОЗ ПО ГЕОГРАФСКИМ РЕГИЈАМА И ЕКОНОМСКИМ ГРУПАЦИЈАМА ЗЕМАЉА  
EXPORT BY GEOGRAPHICAL REGION AND ECONOMIC CLASSIFICATION OF COUNTRIES

	Извоз/Export					
	2008	2009	2010	2011	2012	
УКУПНО	1 921 837	1 672 915	2 177 809	2 560 808	2 374 737	TOTAL
Развијене земље	1 225 593	978 638	1 255 616	1 487 989	1 436 691	Developed countries
Процент	63,8	58,5	57,7	58,1	60,5	Percentage
Земље ЕУ 27 <sup>1)</sup>	1 052 597	872 108	1 082 177	1 317 901	1 361 767	EU countries 27 <sup>1)</sup>
Земље ЕФТА <sup>2)</sup>	64 766	73 002	136 079	117 116	31 565	EFTA countries <sup>2)</sup>
Остале развијене земље	108 230	33 527	37 360	52 972	43 358	Other developed countries
Земље у развоју	688 734	685 764	916 448	1 053 128	916 315	Developing countries
Процент	35,8	41,0	42,1	41,1	38,6	Percentage
Европске земље у развоју <sup>3)</sup>	682 481	679 013	894 113	1 040 185	893 002	European developing countries <sup>3)</sup>
Земље Блиског Истока у развоју	1 043	1 045	8 709	6 133	12 618	Middle Eastern developing countries
Азијске земље у развоју	3 279	3 483	9 786	5 093	5 303	Asian developing countries
Афричке земље у развоју	1 725	1 721	3 137	1 215	1 778	African developing countries
Америчке земље у развоју	205	503	703	501	3 614	American developing countries
Земље у развоју Океаније	-	-	-	-	-	Oceania developing countries
Нераспоређено	7 510	8 513	5 745	19 691	21 732	Unclassified

<sup>1)</sup> Земље Европске Уније – Аустрија, Белгија, Бугарска, Чешка, Данска, Естонија, Финска, Француска, Грчка, Ирска, Италија, Кипар, Литванија, Летонија, Луксембург, Мађарска, Малта, Холандија, Њемачка, Пољска, Португалија, Румунија, Словачка, Словенија, Шпанија, Шведска и Велика Британија;  
EU countries – Austria, Belgium, Bulgaria, Czech Republic, Denmark, Estonia, Finland, France, Greece, Ireland, Italy, Cyprus, Latvia, Lithuania, Luxembourg, Hungary, Malta, Nederland, Germany, Poland, Portugal, Romania, Slovakia, Slovenia, Spain, Sweden and United Kingdom;

<sup>2)</sup> Земље ЕФТА (Европско удружење за слободну трговину) – Исланд, Лихтенштајн, Норвешка и Швајцарска;  
Countries of EFTA (European Free Trade Association) – Island, Liechtenstein, Norway and Switzerland;

<sup>3)</sup> Европске земље у развоју – Албанија, Хрватска, БЈР Македонија, Русија, Србија, Црна Гора и остале земље;  
European developing countries – Albania, Croatia, FYR of Macedonia, Russian Federation, Serbia, Montenegro and other countries;



1.11. УВОЗ ПО ГЕОГРАФСКИМ РЕГИЈАМА И ЕКОНОМСКИМ ГРУПАЦИЈАМА ЗЕМАЉА  
IMPORT BY GEOGRAPHICAL REGION AND ECONOMIC CLASSIFICATION OF COUNTRIES

хил. КМ/ thous. KM

	Увоз/ Import					
	2008	2009	2010	2011	2012	
УКУПНО	4 146 519	3 567 879	4 053 084	4 577 526	4 487 548	TOTAL
Развијене земље	1 998 047	1 504 827	1 551 687	1 712 274	1 778 589	Developed countries
Процент	48,2	42,2	38,3	37,4	39,6	Percentage
Земље ЕУ 27 <sup>1)</sup>	1 763 326	1 381 966	1 424 953	1 562 602	1 634 508	EU countries 27 <sup>1)</sup>
Земље ЕФТА <sup>2)</sup>	47 048	32 628	26 088	21 632	24 819	EFTA countries <sup>2)</sup>
Остале развијене земље	187 673	90 233	100 646	128 040	119 262	Other developed countries
Земље у развоју	2 147 346	2 062 351	2 501 061	2 865 145	2 708 905	Developing countries
Процент	51,8	57,8	61,7	62,6	60,4	Percentage
Европске земље у развоју <sup>3)</sup>	1 818 364	1 782 876	2 223 950	2 532 072	2 288 075	European developing countries <sup>3)</sup>
Земље Блиског Истока у развоју	4 634	1 909	3 370	3 854	57 818	Middle Eastern developing countries
Азијске земље у развоју	231 920	196 443	190 044	251 762	274 839	Asian developing countries
Афричке земље у развоју	8 135	7 929	9 164	11 217	19 708	African developing countries
Америчке земље у развоју	84 289	73 175	74 481	66 238	68 288	American developing countries
Земље у развоју Океаније	2	20	51	1	178	Oceania developing countries
Нераспоређено	1 126	701	336	107	53	Unclassified

<sup>1)</sup> Земље Европске Уније – Аустрија, Белгија, Бугарска, Чешка, Данска, Естонија, Финска, Француска, Грчка, Ирска, Италија, Кипар, Литванија, Летонија, Луксембург, Мађарска, Малта, Холандија, Њемачка, Пољска, Португалија, Румунија, Словачка, Словенија, Шпанија, Шведска и Велика Британија;  
EU countries – Austria, Belgium, Bulgaria, Czech Republic, Denmark, Estonia, Finland, France, Greece, Ireland, Italy, Cyprus, Latvia, Lithuania, Luxembourg, Hungary, Malta, Nederland, Germany, Poland, Portugal, Romania, Slovakia, Slovenia, Spain, Sweden and United Kingdom;

<sup>2)</sup> Земље ЕФТА (Европско удружење за слободну трговину) – Исланд, Лихтенштајн, Норвешка и Швајцарска;  
Countries of EFTA (European Free Trade Association) – Island, Liechtenstein, Norway and Switzerland;

<sup>3)</sup> Европске земље у развоју – Албанија, Хрватска, БЈР Македонија, Русија, Србија, Црна Гора и остале земље;  
European developing countries – Albania, Croatia, FYR of Macedonia, Russian Federation, Serbia, Montenegro and other countries;

1.12. ИЗВОЗ ПО ЗЕМЉАМА  
EXPORT BY COUNTRY

Земља	хил. КМ/ thous. KM					Country
	2008	2009	2010	2011	2012	
УКУПНО	1 921 837	1 672 915	2 177 809	2 560 808	2 374 737	TOTAL
Албанија	980	760	3 230	2 084	1 972	Albania
Аустралија	433	473	738	1 063	941	Australia
Аустрија	115 082	103 725	130 415	198 558	225 532	Austria
Афганистан	-	9	249	641	413	Afghanistan
Бангладеш	-	71	3 420	56	6	Bangladesh
Белгија	8 626	6 469	8 071	9 754	8 724	Belgium
БЈР Македонија	17 835	14 237	16 330	20 034	22 411	FYR Macedonia
Бразил	-	-	5	-	2 288	Brazil
Британска Дјевичанска острва	249	5 609	-	-	-	British Virgin Islands
Бугарска	7 957	795	4 973	5 247	15 216	Bulgaria
Велика Британија	20 860	14 825	12 508	13 824	17 344	United Kingdom
Грчка	5 757	2 705	3 661	1 184	2 193	Greece
Данска	4 007	3 165	2 518	2 228	3 208	Denmark
Египат	98	205	209	733	614	Egypt
Израел	244	31	60	299	244	Israel
Иран	628	483	477	236	174	Iran
Ирска	893	119	213	226	85	Ireland
Исланд	-	4 889	-	-	-	Iceland
Италија	320 444	303 762	340 505	372 771	380 676	Italy
Јапан	174	158	190	72	730	Japan
Канада	5 431	3 454	4 317	5 293	6 373	Canada
Кенија	767	-	-	-	-	Kenya
Кина	206	2 952	6 040	4 121	4 205	China
Кипар	679	762	4 952	3 711	21 695	Cyprus
Киргистан	1	342	4	29	96	Kyrgyzstan
Колумбија	1	399	-	-	267	Columbia
Конго	59	43	76	56	68	Congo
Кувајт	38	-	1 749	1 979	1 960	Kuwait
Летонија	-	-	84	638	350	Latvia
Либан	-	-	4 293	2 570	1 589	Lebanon
Либија	87	-	2 124	53	21	Libya
Литванија	325	24 888	1 666	11 976	1 252	Lithuania
Лихтенштајн	145	90	79	49	155	Liechtenstein
Луксембург	725	91	343	1 272	270	Luxembourg
Мађарска	29 632	30 603	28 703	60 668	42 762	Hungary
Малезија	2 539	-	17	207	-	Malaysia
Малта	760	177	-	18	49	Malta
Мексико	51	-	449	182	14	Mexico
Молдавија	34	-	95	-	191	Moldova
Норвешка	1 300	913	1 782	1 354	673	Norway
Њемачка	177 594	143 824	181 613	208 726	197 076	Germany
Пакистан	299	3	-	-	98	Pakistan
Пољска	35 650	22 778	24 658	47 310	49 477	Poland
Португалија	195	49	57	-	94	Portugal

1.12. ИЗВОЗ ПО ЗЕМЉАМА (наставак)  
EXPORT BY COUNTRY (continued)

Земља	хиљ. КМ/ thous. KM					Country
	2008	2009	2010	2011	2012	
Румунија	57 773	13 108	17 222	10 949	14 665	Romania
Русија	2 500	3 221	3 552	4 037	4 169	Russian Federation
САД	99 094	11 513	10 856	12 124	13 931	USA
Сан Марино	-	807	1 650	1 680	1 200	San Marino
Саудијска Арабија	-	467	1 923	24	2 359	Saudi Arabia
Сејшелска острва	178	157	89	165	73	Seychelles
Сингапур	467	5 568	969	4 885	1 873	Singapore
Сирија	52	59	80	68	-	Syria
Словачка	7 171	10 485	16 085	62 449	49 956	Slovakia
Словенија	163 315	115 900	210 368	198 811	196 130	Slovenia
Србија	373 526	334 860	383 884	477 502	371 103	Serbia
Судан	-	240	102	181	153	Sudan
Суринам	106	14	216	17	93	Suriname
Тајван	6	33	97	69	280	Taiwan
Тунис	164	1 031	438	15	298	Tunisia
Турска	2 015	4 669	17 811	27 395	17 584	Turkey
Уједињени Арапски Емирати	134	0	89	789	6 377	United Arab Emirates
Украјина	1 409	2 119	1 389	4 899	8 766	Ukraine
Финска	22	49	75	152	256	Finland
Француска	40 517	32 693	31 100	35 704	43 523	France
Холандија	8 697	8 208	11 118	26 194	25 253	Netherlands
Хонг Конг	-	1 196	575	72	150	Hong Kong
Хрватска	218 472	214 573	287 923	332 876	320 170	Croatia
Црна Гора	61 480	85 683	148 039	149 838	116 358	Montenegro
Чешка	32 704	20 933	31 312	31 968	46 859	Czech Republic
Швајцарска	63 321	67 111	134 218	115 713	30 737	Switzerland
Шведска	7 548	4 013	5 663	5 653	5 558	Sweden
Шпанија	5 664	7 981	14 295	7 910	13 494	Spain
Остале земље	14 716	32 363	55 800	69 448	71 862	Other countries

1.13. УВОЗ ПО ЗЕМЉАМА  
IMPORT BY COUNTRY

Земља	хил. KM/ thous. KM					Country
	2008	2009	2010	2011	2012	
УКУПНО	4 146 519	3 567 879	4 053 084	4 577 526	4 487 548	TOTAL
Азербејџан	30	-	10	0	51 940	Azerbaijan
Албанија	910	306	333	654	751	Albania
Алжир	-	-	-	619	52	Algeria
Аргентина	6 415	3 031	4 866	3 699	3 038	Argentina
Аустралија	736	288	275	1 248	2 609	Australia
Аустрија	142 796	125 364	123 940	132 605	129 757	Austria
Бангладеш	2 285	2 724	2 567	3 470	3 525	Bangladesh
Белгија	15 620	14 465	22 927	24 057	18 486	Belgium
Бјелорусија	6 382	6 230	9 679	12 301	5 770	Belarus
БЈР Македонија	42 191	42 508	47 962	43 821	44 457	FYR Macedonia
Бразил	71 347	64 127	62 259	55 601	51 409	Brazil
Бугарска	56 695	25 429	20 127	24 064	31 344	Bulgaria
Велика Британија	21 245	23 421	25 378	22 625	35 204	United Kingdom
Венецуела	193	162	0	-	347	Venezuela
Вијетнам	7 247	7 237	8 295	9 144	11 032	Vietnam
Гана	370	156	301	94	1 462	Ghana
Гватемала	26	42	19	168	1 016	Guatemala
Грчка	34 946	22 196	24 495	24 184	21 828	Greece
Данска	17 761	17 329	15 733	12 641	11 350	Denmark
Доминиканска Република	31	102	38	88	94	Dominican Republic
Египат	3 143	2 321	3 207	5 359	11 484	Egypt
Еквадор	549	103	1 624	2 219	5 335	Ecuador
Естонија	2 988	2 082	2 677	1 887	598	Estonia
Зимбабве	803	2 357	2 899	1 885	2 318	Zimbabwe
Израел	3 302	3 516	1 499	2 782	1 531	Israel
Индија	15 975	12 856	15 295	20 989	20 105	India
Индонезија	2 530	4 318	2 693	4 531	5 194	Indonesia
Иран	1 723	570	1 092	972	2 256	Iran
Ирска	6 638	3 475	2 941	3 692	3 341	Ireland
Исланд	424	606	35	49	923	Iceland
Италија	440 613	359 012	356 359	386 057	411 748	Italy
Јапан	21 928	14 356	15 779	11 081	15 266	Japan
Јужна Кореја	16 661	6 990	8 727	17 475	21 539	Republic of Korea
Јужноафричка Република	1 736	1 843	1 440	1 349	1 874	South Africa
Казахстан	222	11	416	1 307	1 929	Kazakhstan
Камбоџа	398	337	252	751	849	Cambodia
Камерун	320	109	108	59	442	Cameroon
Канада	2 742	2 894	1 930	2 869	2 353	Canada
Катар	64	3	2	3	906	Qatar
Кина	170 771	146 655	139 864	177 618	194 007	China
Кипар	3 613	3 745	2 905	3 233	3 280	Cyprus
Колумбија	560	134	47	130	236	Colombia
Костарика	113	78	111	494	632	Costa Rica
Кувајт	9	43	692	1 130	1 250	Kuwait
Летонија	20	261	98	178	607	Latvia

1.13. УВОЗ ПО ЗЕМЉАМА (наставак )  
IMPORT BY COUNTRY (continued)

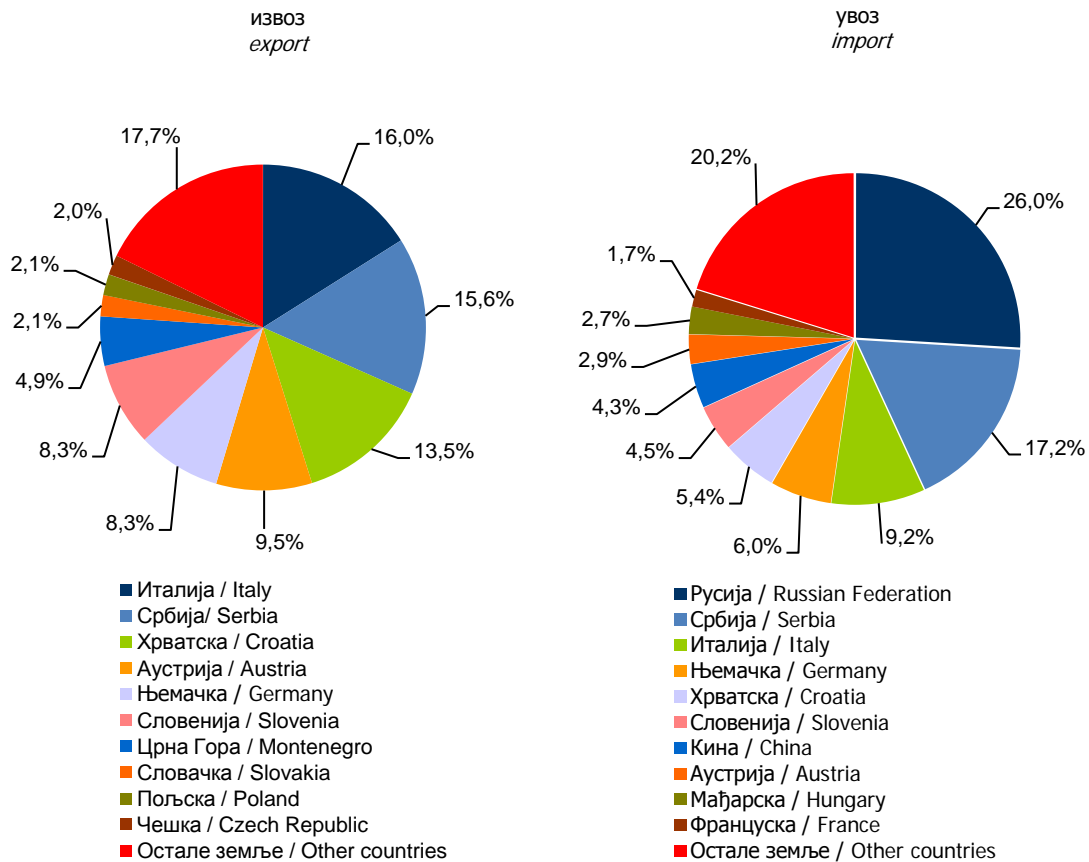
Земља	хил. КМ/ thous. KM					Country
	2008	2009	2010	2011	2012	
Либан	-	-	32	80	285	Lebanon
Либија	597	207	-	130	60	Libya
Литванија	461	721	814	1 519	3 254	Lithuania
Лихтенштајн	632	26	226	2	15	Liechtenstein
Луксембург	311	522	1 038	663	836	Luxembourg
Мађарска	188 041	84 942	103 540	101 707	120 912	Hungary
Малвини	1 043	434	356	493	456	Falkand Islands
Малезија	4 896	3 937	2 017	2 649	2 495	Malaysia
Малта	71	570	903	1 265	901	Malta
Мароко	730	754	818	894	1 195	Morocco
Мексико	1 379	2 216	3 053	656	1 678	Mexico
Мијанмар	52	92	132	344	609	Myanmar
Молдавија	1 125	401	223	139	357	Moldova
Нови Зеланд	62	96	329	141	170	New Zealand
Норвешка	4 835	857	820	732	2 992	Norway
Њемачка	302 021	244 407	233 041	238 888	270 356	Germany
Обала Слоноваче	54	229	89	26	33	Cote d'Ivoire
Оман	0	112	279	352	8	Oman
Пакистан	2 025	3 137	2 947	3 528	2 470	Pakistan
Парагвај	305	1 040	1 030	2 220	3 271	Paraguay
Перу	1 304	1 407	693	464	738	Peru
Пољска	33 674	34 709	39 545	80 735	45 400	Poland
Португалија	1 548	1 684	1 300	1 405	2 045	Portugal
Румунија	33 192	28 108	35 693	49 460	55 705	Romania
Русија	57 701	690 626	947 698	1 308 920	1 165 178	Russian Federation
САД	27 323	23 373	31 564	30 153	32 214	USA
Сан Марино	87	488	810	997	1 337	San Marino
Саудијска Арабија	128	0	1	383	727	Saudi Arabia
Сингапур	1 180	635	464	1 332	1 421	Singapore
Сирија	1 874	953	1 103	848	283	Syria
Сјеверна Кореја	112	86	165	59	28	Democratic People's Republic of Korea
Словачка	29 035	34 764	34 476	50 358	44 674	Slovakia
Словенија	210 309	165 451	202 918	206 574	202 605	Slovenia
Србија	1 095 350	787 535	850 953	823 095	770 018	Serbia
Тајван	8 685	5 520	5 213	6 790	5 189	Taiwan
Тајланд	6 039	5 705	4 974	6 547	6 266	Thailand
Таџикистан	798	10	-	0	-	Tajikistan
Тунис	538	578	536	498	692	Tunisia
Турска	116 800	34 756	37 806	67 497	53 798	Turkey
Уганда	1 270	1 069	785	1 354	1 657	Uganda
Узбекистан	317	1 210	385	2 002	3 585	Uzbekistan
Уједињени Арапски Емирати	674	200	112	56	142	United Arab Emirates
Украјина	109 822	9 291	8 978	35 265	36 787	Ukraine
Уругвај	346	16	119	186	23	Uruguay
Филипини	1 126	938	951	1 137	921	Philippines
Финска	6 655	7 203	1 680	2 972	6 385	Finland

1.13. УВОЗ ПО ЗЕМЉАМА (наставак)  
IMPORT BY COUNTRY (continued)

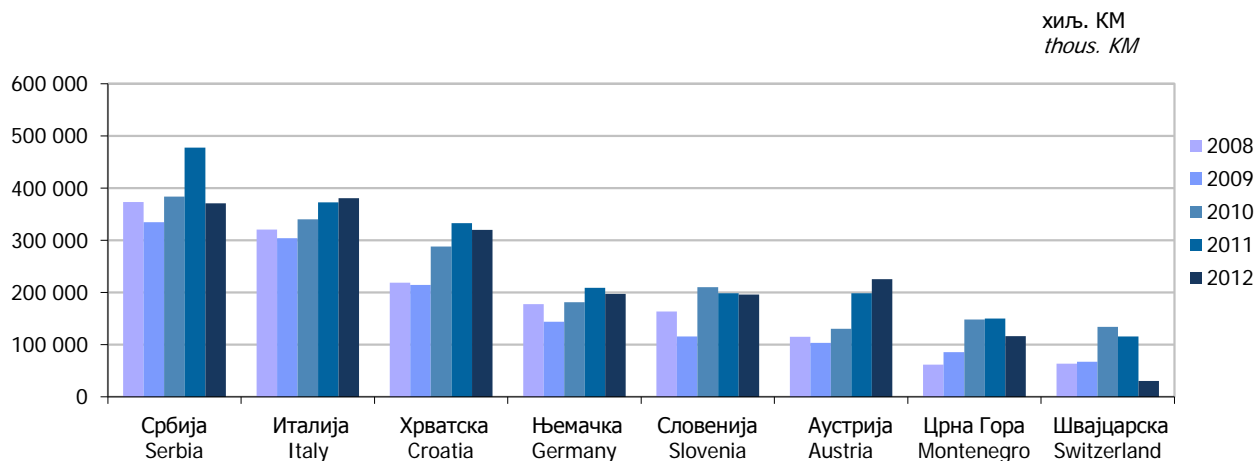
Земља	хиљ. КМ/ thous. KM					Country
	2008	2009	2010	2011	2012	
Француска	59 225	55 348	54 434	66 676	75 198	France
Холандија	45 193	32 659	29 650	29 797	33 800	Netherlands
Хонг Конг	1 994	1 501	3 133	1 253	1 034	Hong Kong
Хрватска	484 027	225 941	333 271	283 374	241 290	Croatia
Црна Гора	19 519	19 921	24 579	24 333	23 038	Montenegro
Чешка	67 182	61 087	59 693	60 381	57 444	Czech Republic
Чиле	181	176	569	276	427	Chile
Швајцарска	41 157	31 139	25 007	20 849	20 889	Switzerland
Шведска	22 596	13 898	9 837	11 464	18 069	Sweden
Шпанија	20 880	19 115	18 810	23 513	29 379	Spain
Шри Ланка	423	165	103	96	162	Sri Lanka
Остале земље	4 547	2 123	1 492	817	1 169	Other countries

1.14. ЗЕМЉЕ СА НАЈВЕЋИМ УЧЕШЋЕМ У СТРУКТУРИ ИЗВОЗА И УВОЗА ЗА 2012. ГОДИНУ  
COUNTRIES WITH THE HIGHEST PARTICIPATION IN EXPORT AND IMPORT IN 2012

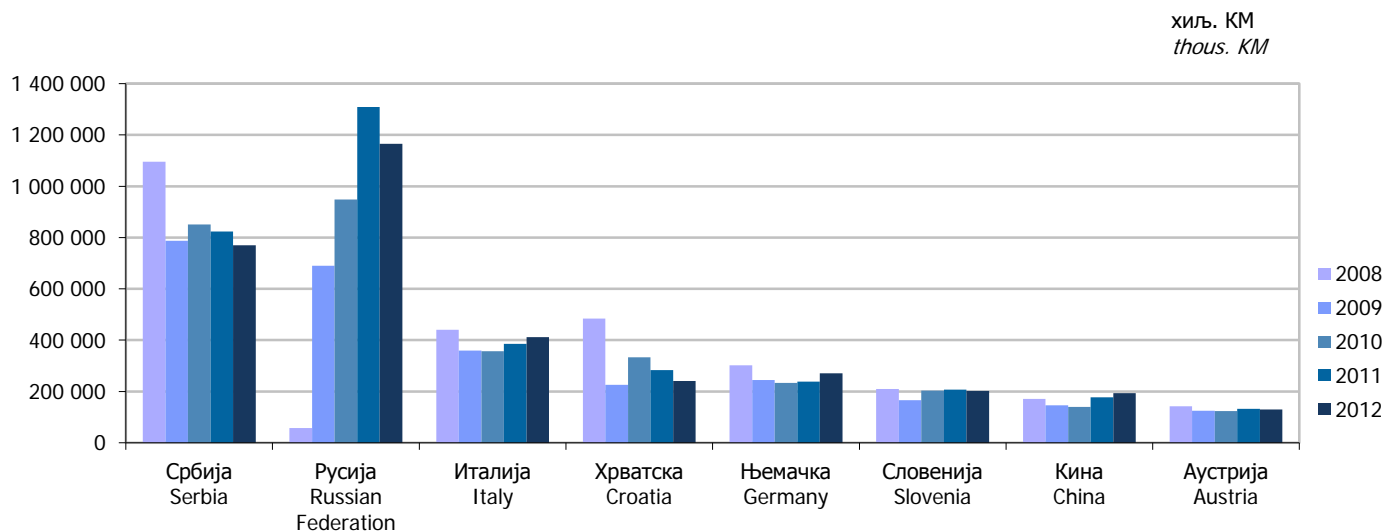
Земља	Извоз/Export		Country	Земља	Увоз/Import		Country
	хиљ./thous. КМ	%			хиљ./thous. КМ	%	
УКУПНО	2 374 737	100,0	TOTAL	УКУПНО	4 487 548	100,0	TOTAL
Италија	380 676	16,0	Italy	Русија	1 165 178	26,0	Russian Federation
Србија	371 103	15,6	Serbia	Србија	770 018	17,2	Serbia
Хрватска	320 170	13,5	Croatia	Италија	411 748	9,2	Italy
Аустрија	225 532	9,5	Austria	Њемачка	270 356	6,0	Germany
Њемачка	197 076	8,3	Germany	Хрватска	241 290	5,4	Croatia
Словенија	196 130	8,3	Slovenia	Словенија	202 605	4,5	Slovenia
Црна Гора	116 358	4,9	Montenegro	Кина	194 007	4,3	China
Словачка	49 956	2,1	Slovakia	Аустрија	129 757	2,9	Austria
Пољска	49 477	2,1	Poland	Мађарска	120 912	2,7	Hungary
Чешка	46 859	2,0	Czech Republic	Француска	75 198	1,7	France
Остале земље	421 400	17,7	Other countries	Остале земље	906 477	20,2	Other countries



Графикон 8. Земље са највећим учешћем у структури извоза и увоза за 2012. годину  
Graph 8. Countries with the highest participation in export and import in 2012



Графикон 9. Земље са највећим учешћем у структури извоза у периоду 2008 - 2012.  
Graph 9. Countries with the highest participation in the structure of export for the period 2008 - 2012



Графикон 10. Земље са највећим учешћем у структури увоза у периоду 2008 - 2012.  
Graph 10. Countries with the highest participation in the structure of import for the period 2008 - 2012



1.15. ИЗВОЗ И УВОЗ ПРЕМА ХАРМОНИЗОВАНОМ СИСТЕМУ У 2012. ГОДИНИ  
EXPORT AND IMPORT ACCORDING TO HARMONISED SYSTEM IN 2012

хилъ. КМ/ thous. KM

Глава	Извоз Export	Увоз Import	Chapter
УКУПНО	2 374 737	4 487 548	TOTAL
01 Живе животиње	4 441	28 663	01 Live animals
02 Месо и кланични производи за јело	1 811	24 926	02 Meat and edible meat offal
03 Рибе и љускари, мекушци и остали водени бескичмењаци	12 153	6 924	03 Fish and crustaceans, mollusks and other aquatic invertebrates
04 Млијеко и други млијечни производи; живинска и птичија јаја; природни мед; јестиви производи животињског поријекла д.н.	48 435	16 644	04 Dairy produce; birds' eggs; natural honey; edible products of animal origin, not elsewhere specified or included
05 Производи животињског поријекла д.н.	818	945	05 Products of animal origin, not elsewhere specified or included
06 Живо дрвеће и друге биљке; луковице, коријење и сл.; сјечено цвијеће и украсно лишће	213	5 787	06 Live trees and other plants; bulbs, roots and the like; cut flowers and ornamental foliage
07 Поврће, коријење и кртоле за јело	13 246	8 913	07 Edible vegetables and certain roots and tubers
08 Воће за јело и орашасте плодови; коре агрума, диња и лубеница	11 558	15 194	08 Edible fruit and nuts; peel of citrus fruits or melons
09 Кафа, чај, мате чај и зачини	623	31 238	09 Coffee, tea, maté and spices
10 Житарице	2 906	99 979	10 Cereals
11 Производи млинске индустрије; слад; скроб; инулин; глутен од пшенице	1 630	25 127	11 Products of the milling industry; malt; starches; inulin; wheat gluten
12 Уљано сјемење и плодови; разно зрневље, сјеме и плодови; индустријско и љековито биље; слама и сточна храна	2 188	9 484	12 Oil seeds and oleaginous fruits; miscellaneous grains, seeds and fruit; industrial or medicinal plants; straw and fodder
13 Шелак; гуме, смоле и остали биљни сокови и екстракти	0	535	13 Lac; gums, resins and other vegetable saps and extracts
14 Биљни материјали за плетарство; биљни производи д.н.	17	47	14 Vegetable plaiting materials; vegetable products not elsewhere specified or included
15 Масноће и уља животињског или биљног поријекла и производи њиховог разлагања; прерађене јестиве масноће; воскови животињског и биљног поријекла	143	27 661	15 Animal or vegetable fats and oils and their cleavage products; prepared edible fats; animal or vegetable waxes
16 Прерађевине од меса, риба, љускара, мекушаца или осталих водених бескичмењака	938	42 592	16 Preparations of meat, of fish or of crustaceans, mollusks or other aquatic invertebrates
17 Шећер и производи од шећера	27 824	26 177	17 Sugars and sugar confectionery
18 Какао и производи од какаа	16 250	48 534	18 Cocoa and cocoa preparations
19 Производи на бази житарица, брашна, скроба или млијека; посластичарски производи	25 053	51 850	19 Preparations of cereals, flour, starch or milk; pastry cooks' products
20 Производи од поврћа, воћа, орашастих плодова или осталих дијелова биља	11 643	18 613	20 Preparations of vegetables, fruit, nuts or other parts of plants
21 Разни производи за исхрану	5 542	41 762	21 Miscellaneous edible preparations
22 Пића, алкохоли и сирће	11 566	99 188	22 Beverages, spirits and vinegar
23 Остаци и отпаци прехранбене индустрије; припремљена храна за животиње	861	110 341	23 Residues and waste from the food industries; prepared animal fodder
24 Дуван и производи замјене дувана	2 784	26 749	24 Tobacco and manufactured tobacco substitutes
25 Со; сумпор; земља, камен; гипс; креч и цемент	14 329	14 881	25 Salt; sulphur; earths and stone; plastering materials, lime and cement
26 Руде, згуре и пепели	73 329	1 109	26 Ores, slag and ash
27 Минерална горива, минерална уља и производи њихове дестилације; битуменозне материје; минерални воскови	404 202	1 347 564	27 Mineral fuels, mineral oils and products of their distillation; bituminous substances; mineral waxes
28 Неоргански хемијски производи; органска и неорганска једињења племенитих метала, метала ријетких земљи, радиоактивних елемената и изотопи	151 154	40 942	28 Inorganic chemicals; organic or inorganic compounds of precious metals, of rare-earth metals, of radioactive elements or of isotopes

1.15. ИЗВОЗ И УВОЗ ПРЕМА ХАРМОНИЗОВАНОМ СИСТЕМУ У 2012. ГОДИНИ (наставак)  
EXPORT AND IMPORT ACCORDING TO HARMONISED SYSTEM IN 2012 (continued)

хиљ. КМ/ thous. KM

Глава	Извоз Export	Увоз Import	Chapter
29 Органски хемијски производи	1 768	48 651	29 Organic chemicals
30 Фармацеутски производи	15 592	173 344	30 Pharmaceutical products
31 Ђубрива	1 383	57 139	31 Fertilizers
32 Екстракти за штављење или бојење; танини и њихови деривати; боје за текстил, пигменти и друге материје за бојење; припремљене премазне боје и лакови; китови и друге масе за заптивање; штампарске боје и мастила	371	27 661	32 Tanning or dyeing extracts; tannins and their derivatives; dyes, pigments and other coloring matter; paints and varnishes; putty and other mastics; inks
33 Етерична уља и резиноиди; парфимеријки, козметички или тоалетни производи	861	27 725	33 Essential oils and resinoids; perfumery, cosmetic or toilet preparations
34 Сапун, органски површински активна средства, препарати за прање, подмазивање, вјештачки воскови, припремљени воскови, препарати за полирање и чишћење, свијеће и слични производи, пасте за моделирање, "зубарски воскови" зубарски препарати на бази гипса	412	12 600	34 Soap, organic surface-active agents, washing preparations, lubricating preparations, artificial waxes, prepared waxes, polishing or scouring preparations, candles and similar articles, modeling pastes, 'dental waxes' and dental preparations
35 Бјеланчевинасте материје, модификовани скробови; љепила; ензими	197	8 319	35 Albuminoidal substances; modified starches; glues; enzymes
36 Експлозивни; пиротехнички производи; шибице; пирофорне легуре; запаљиви препарати	974	1 223	36 Explosives; pyrotechnic products; matches; pyrophoric alloys; certain combustible preparations
37 Производи за фотографску и кинематографске сврхе	7	2 762	37 Photographic or cinematographic goods
38 Разни производи хемијске индустрије	13 078	42 292	38 Miscellaneous chemical products
39 Пластичне масе и производи од пластичних маса	46 390	155 691	39 Plastics and articles thereof
40 Каучук и производи од каучука	1 708	55 194	40 Rubber and articles thereof
41 Сирова кожа са длаком или без длаке (осим крзна) и штављена кожа	33 041	89 024	41 Raw hides and skins (other than fur skins) and leather
42 Производи од коже; седларски и сарачки производи; предмети за путовање, ручне торбе и слични контејнери; производи од животињских цријева (осим од дудовог свилца)	1 098	7 295	42 Articles of leather; saddler and harness; travel goods, handbags and similar containers; articles of animal gut (other than silkworm gut)
43 Природно и вјештачко крзно; производи од крзна	30	446	43 Fur skins and artificial fur; manufactures thereof
44 Дрво и производи од дрвета; дрвени угаљ	255 507	55 659	44 Wood and articles of wood; wood charcoal
45 Плута и производи од плуте	-	150	45 Cork and articles of cork
46 Производи од сламе и еспарта и осталих материјала за плетарију; корпарски и плетарски производи	22	88	46 Manufactures of straw, of esparto or of other plaiting materials; basket ware and wickerwork
47 Дрвна целулоза или целулоза од осталих влакнастих целулозних материјала; остаци и отпаци од хартије и картона намијењени поновној преради	4 841	33 620	47 Pulp of wood or of other fibrous cellulose material; recovered (waste and scrap) paper or paperboard
48 Хартија и картон; производи од хартијне масе, хартије или од картона	66 455	62 662	48 Paper and paperboard; articles of paper pulp, of paper or of paperboard
49 Штампане књиге, новине, слике и остали производи графичке индустрије, рукописи, куцани текстови и планови	2 315	18 168	49 Printed books, newspapers, pictures and other products of the printing industry; manuscripts, typescripts and plans
50 Свила	18	172	50 Silk
51 Вуна, фина или груба животињска длака; предиво и тканине од коњске длаке	529	2 040	51 Wool, fine or coarse animal hair; horsehair yarn and woven fabric
52 Памук	27 323	36 411	52 Cotton
53 Остала биљна текстилна влакна; предиво од хартије и тканине од предива од хартије	20	556	53 Other vegetable textile fibers; paper yarn and woven fabrics of paper yarn
54 Вјештачи или синтетички филаменти	1 250	14 139	54 Man-made filaments

1.15. ИЗВОЗ И УВОЗ ПРЕМА ХАРМОНИЗОВАНОМ СИСТЕМУ У 2012. ГОДИНИ (наставак)  
EXPORT AND IMPORT ACCORDING TO HARMONISED SYSTEM IN 2012 (continued)

хиљ. КМ/ thous. KM

Глава	Извоз Export	Увоз Import	Chapter
55 Вјештачка или синтетичка влакна, сјечена	19 132	26 015	55 Man-made staple fiber
56 Вата, филц и неткани материјал; специјална предива; конопци; каблови и производи од њих	752	9 404	56 Wadding, felt and non woven; special yarns; twine, cordage, ropes and cables and articles thereof
57 Теписи и остали текстилни подни покривачи	119	2 214	57 Carpets and other textile floor coverings
58 Специјалне тканине; текстилни производи добијени тафтинг поступком; чипке; таписерије; позамантерија; вез	416	5 520	58 Special woven fabrics; tufted textile fabrics; lace; tapestries; trimmings; embroidery
59 Текстилни материјали импрегнисани, премазани, превучени, прекривени или ламинирани; текстилни производи погодни за техничке сврхе	470	19 670	59 Impregnated, coated, covered or laminated textile fabrics; textile articles of a kind suitable for industrial use
60 Плетени или кукичани материјали	1 426	12 558	60 Knitted or crocheted fabrics
61 Одјећа и прибор за одјећу, плетени или кукичани	26 678	21 511	61 Articles of apparel and clothing accessories, knitted or crocheted
62 Одјећа и прибор за одјећу, осим плетених или кукичаних производа	32 119	32 341	62 Articles of apparel and clothing accessories, not knitted or crocheted
63 Остали готови текстилни производи; сетови; изношена дотрајала одјећа и дотрајали текстилни производи; крпе	10 457	10 928	63 Other made-up textile articles; sets; worn clothing and worn textile articles; rags
64 Обућа, камашне и слични производи; дијелови тих производа	238 914	105 745	64 Footwear, gaiters and the like; parts of such articles
65 Шешири, капе и остале покривке за главу и њихови дијелови	1 100	1 038	65 Headgear and parts thereof
66 Кишобрани, сунцобрани, штапови, штапови – столице, бичеви, корбачи и њихови дијелови	2 459	764	66 Umbrellas, sun umbrellas, walking-sticks, seat-sticks, whips, riding-crops and parts thereof
67 Препарирано перје и паперје и производи израђени од перја и паперја; вјештачко цвијеће; производи од људске косе	-	779	67 Prepared feathers and down and articles made of feathers or of down; artificial flowers; articles of human hair
68 Производи од камена, гипса, цемента, бетона, азбеста, лискуна и сличних материјала	1 454	17 755	68 Articles of stone, plaster, cement, asbestos, mica or similar materials
69 Керамички производи	1 199	29 018	69 Ceramic products
70 Стакло и производи од стакла	1 176	25 051	70 Glass and glassware
71 Природни и култивирани бисери, драго и полудраго камење, племенити метали, метали платирани племенитим металима и производи од њих; имитације накита; метални новац	9 088	1 923	71 Natural or cultured pearls, precious or semi-precious stones, precious metals, metals clad with precious metal, and articles thereof; imitation jewellery; coin
72 Гвожђе и челик	96 807	152 639	72 Iron and steel
73 Производи од гожђа и челика	184 128	114 089	73 Articles of iron or steel
74 Бакар и производи од бакра	26 730	19 585	74 Copper and articles thereof
75 Никл и производи од никла	2	336	75 Nickel and articles thereof
76 Алуминијум и производи од алуминијума	28 638	30 284	76 Aluminum and articles thereof
78 Олово и производи од олова	649	217	78 Lead and articles thereof
79 Цинк и производи од цинка	396	1 718	79 Zinc and articles thereof
80 Калај и производи од калаја	-	62	80 Tin and articles thereof
81 Остали прости метали; кермети, производи од њих	0	125	81 Other base metals; cermets; articles thereof
82 Алати, ножарски производи и прибор за јело од простих метала; њихови дијелови од простих метала	15 880	11 561	82 Tools, implements, cutlery, spoons and forks, of base metal; parts thereof of base metal
83 Разни производи од простих метала	4 243	21 368	83 Miscellaneous articles of base metal
84 Нуклерани реактори, котлови, машине, апарати и механички уређаји; њихови дијелови	87 099	262 872	84 Nuclear reactors, boilers, machinery and mechanical appliances; parts thereof

1.15. ИЗВОЗ И УВОЗ ПРЕМА ХАРМОНИЗОВАНОМ СИСТЕМУ У 2012. ГОДИНИ (наставак)  
EXPORT AND IMPORT ACCORDING TO HARMONISED SYSTEM IN 2012 (continued)

хил'м. КМ/ thous. KM

Глава	Извоз Export	Увоз Import	Chapter
85 Електричне машине и опрема и њихови дијелови; апарати за снимање или репродукцију звука; телевизијски апарати за снимање или репродукцију слике и звука и дијелови и прибор за те производе	100 334	205 626	85 <i>Electrical machinery and equipment and parts thereof; sound recorders and reproducers, television image and sound recorders and reproducers, and parts and accessories of such articles</i>
86 Шинска возила и њихови дијелови; жељезнички и трамвајски колосијечни склопови и прибор и њихови дијелови; механичка и електромеханичка сигнална опрема за саобраћај свих врста	679	2 314	86 <i>Railway or tramway locomotives, rolling-stock and parts thereof; railway or tramway track fixtures and fittings and parts thereof; mechanical (including electro-mechanical) traffic signaling equipment of all kinds</i>
87 Возила, осим жељезничких или трамвајских шинских возила и њихови дијелови и прибор	11 177	123 943	87 <i>Vehicles other than railway or tramway rolling-stock, and parts and accessories thereof</i>
88 Ваздухоплови, космичке летилице и њихови дијелови	38	140	88 <i>Aircraft, spacecraft, and parts thereof</i>
89 Бродови, чамци и пловеће конструкције	1 546	230	89 <i>Ships, boats and floating structures</i>
90 Оптички, фотографски, кинематографски и мјерни инструменти, инструменти за испитивање тачности, медицински инструменти и апарати; њихови дијелови и прибор	6 152	46 433	90 <i>Optical, photographic, cinematographic, measuring, checking, precision, medical or surgical instruments and apparatus; parts and accessories thereof</i>
91 Часовници и њихови дијелови	1 172	2 288	91 <i>Clocks and watches and parts thereof</i>
92 Музички инструменти, дијелови и прибор за те производе	50	491	92 <i>Musical instruments; parts and accessories of such articles</i>
93 Оружје и муниција; њихови дијелови и прибор	391	1 547	93 <i>Arms and ammunition; parts and accessories thereof</i>
94 Намјештај; носачи мадраца; опрема за кревете и слични производи; лампе и друга свијетлећа тијела д.н.; освијетљени знаци, освијетљене плочице са именима и слично; монтажне зграде	133 125	37 263	94 <i>Furniture; bedding, mattresses, mattress supports, cushions and similar stuffed furnishings; lamps and lighting fittings, not elsewhere specified or included; illuminated signs, illuminated name-plates and the like; prefabricated buildings</i>
95 Играчке, реквизити за друштвене игре и спорт; њихови дијелови и прибор	7 098	7 787	95 <i>Toys, games and sports requisites; parts and accessories thereof</i>
96 Разни производи	596	16 961	96 <i>Miscellaneous manufactured articles</i>
97 Предмети умјетности, колекција и старина	-	39	97 <i>Works of art, collectors' pieces and antiques</i>
98 Нераспоређено	-	-	98 <i>Unclassified</i>

1.16. ИЗВОЗ ВАЖНИЈИХ ПРОИЗВОДА  
EXPORT OF MAIN PRODUCTS

хилъ. КМ/ thous. KM

ХС <sub>6</sub> <sup>1)</sup>	Извоз/Export					HS <sub>6</sub> <sup>1)</sup>
	2008	2009	2010	2011	2012	
Електрична енергија	144 903	210 734	258 773	165 611	47 736	Electrical energy
Остала нафтна уља и уља добијена од битуменозних минерала, осим сирових	16 842	83 423	146 241	317 759	197 874	Other petroleum oils and oils obtained from bituminous minerals, other than crude
Алуминијев оксид	142 472	68 059	150 662	153 379	104 250	Aluminium oxide
Дијелови за израду обуће	71 744	53 123	57 174	65 936	60 505	Parts of footwear
Црногорица	66 636	42 629	44 171	56 030	57 769	Coniferous
Неагломерисане руде и концентрати гвожђа	59 985	26 160	21 839	39 354	45 189	Non-agglomerated iron ores and concentrates
Остале затворене цијеви од гвожђа или нелегираног челика	52 484	22 478	35 605	31 678	24 532	Other welded tubes, pipes of iron or non alloy steel
Буква	32 880	30 444	31 561	31 845	34 860	Beech
Остала обућа	23 742	22 623	30 050	39 630	44 974	Other footwear
Покућство од дрвета	24 928	22 314	26 068	34 424	47 017	Other wooden furniture
Папирна конфекција	29 328	27 655	27 716	34 961	30 796	Paper goods
Спортска обућа	19 625	26 404	35 925	28 902	37 575	Sports footwear

1.17. УВОЗ ВАЖНИЈИХ ПРОИЗВОДА  
IMPORT OF MAIN PRODUCTS

хилъ. КМ/ thous. KM

ХС <sub>6</sub> <sup>1)</sup>	Увоз/Import					HS <sub>6</sub> <sup>1)</sup>
	2008	2009	2010	2011	2012	
Нафта и уља добијена од битуменозних минерала, сирова	43 065	664 941	928 177	1 286 719	1 196 314	Petroleum oils and oils obtained from bituminous minerals, crude
Остала нафтна уља и уља добијена од битуменозних минерала, осим сирових	347 894	66 919	78 090	107 784	81 981	Other petroleum oils and oils obtained from bituminous minerals, other than crude
Лијекови	87 797	95 770	100 834	109 934	121 146	Medicaments
Пиво	56 362	56 471	56 850	59 945	56 900	Beer
Препарати за исхрану животиња	53 522	53 987	54 038	59 442	53 926	Preparations of a kind used in animal feeding
Електрична енергија	53 213	29 811	108 680	40 350	39 057	Electrical energy
Топло ваљани пљоснати производи од гвожђа или нелегираног челика	98 605	29 891	47 813	56 413	38 253	Hot-rolled flat products of iron or non-alloy steel
Остали апарати (на крута горива)	145 498	8 760	14 004	16 603	16 236	Other appliances using solid fuels
Пшеница, за прераду	50 689	29 836	43 663	58 177	51 839	Wheat, for processing
Цигарете	39 002	35 148	28 159	26 656	25 908	Cigarettes containing tobacco
Кукуруз, за прераду	30 408	22 491	31 998	36 404	29 812	Maize, for processing
Натријев хидроксид (у воденој отопици)	30 734	24 156	26 906	29 893	30 870	Sodium hydroxide (in aqueous solution)

<sup>1)</sup> Хармонизовани систем на 6 цифара, скраћени назив производа  
Harmonised system at 6 digits, shortened product name

**Начелник Одјељења за израду публикационих  
база података и статистичких публикација** *Head of Division for Creation of Publication  
Data Bases and Statistical Publications*  
Владан Сибиновић *Vladan Sibinović*

**Рукопис припремила** *Prepared by*  
Мр Сања Стојчевић Увалић *Sanja Stojčević Uvalić, MSc*

**Дизајн** *Design*  
Александра Зец *Aleksandra Zec*

**Редакциони одбор** *Editorial Board*  
Јелена Ђокић, Нада Јаковљевић, Биљана Ђукић,  
Богдана Радић *Jelena Đokić, Nada Jakovljević, Biljana Đukić,  
Bogdana Radić*

**Одговара** *Person responsible*  
Др Радмила Чичковић, директор *Radmila Čičković, PhD, Director General*