



РЕПУБЛИКА СРПСКА
РЕПУБЛИЧКИ ЗАВОД ЗА СТАТИСТИКУ
REPUBLIKA SRPSKA
INSTITUTE OF STATISTICS

ISSN 2490-2764

БОСНА И ХЕРЦЕГОВИНА
BOSNIA AND HERZEGOVINA

СПОЉНА ТРГОВИНА

EXTERNAL TRADE

Број:
No: **10**

СТАТИСТИЧКИ БИЛТЕН
STATISTICAL BULLETIN

Бања Лука
Banja Luka

2016

НАЧЕЛНИК ОДЈЕЉЕЊА ЗА ИЗРАДУ ПУБЛИКАЦИОНИХ БАЗА ПОДАТАКА И СТАТИСТИЧКИХ ПУБЛИКАЦИЈА: Владан Сибиновић
HEAD OF DIVISION FOR CREATION OF PUBLICATION DATA BASES AND STATISTICAL PUBLICATIONS: Vladan Sibinović

ОДГОВАРА: Др Радмила Чичковић, директор
PERSON RESPONSIBLE: Radmila Čičković, PhD, Director General

ГЛАВНИ УРЕДНИК: Владан Сибиновић
EDITOR IN CHIEF: Vladan Sibinović

УРЕДНИК ИЗДАЊА: Богдана Радић
RELEASE EDITOR: Bogdana Radić

РЕДАКЦИОНИ ОДБОР: Јелена Ђокић, Биљана Ђукић, Нада Малиновић, Богдана Радић
EDITORIAL BOARD: Jelena Đokić, Biljana Đukić, Nada Malinović, Bogdana Radić

РУКОПИС ПРИПРЕМИЛА: Мр Сања Стојчевић Увалић
PREPARED BY: Sanja Stojčević Uvalić, MSc

ПРЕВОД: Јелена Кандић
TRANSLATION: Jelena Kandić

ДИЗАЈН: Александра Зеџ
DESIGN: Aleksandra Zec

ПРЕДГОВОР

Билтен о спољној трговини је публикација Републичког завода за статистику, која приказује податке о робној размјени Републике Српске са иностранством.

Подаци о увозу и извозу односе се на пословне субјекте са сједиштем у Републици Српској.

Подаци за 2011, 2012, 2013, 2014. и 2015. годину преузети су од Управе за индиректно опорезивање БиХ.

Одговорност за садржину ове публикације искључиво сноси Републички завод за статистику. Методолошка објашњења и програм за обраду података реализован је кроз пројекат техничке помоћи који је финансирала Европска Унија.

Изражавамо захвалност свима који су учествовали у обради и припреми статистичких података и методолошких објашњења, те у уређивању, превођењу и објављивању овог Билтена.

Републички завод за статистику ће бити захвалан на свим примједбама и сугестијама које би могле да допринесу побољшању следећег Билтена.

FOREWORD

External trade statistics bulletin is a publication of the Republika Srpska Institute of Statistics, presenting data on trade of goods between Republika Srpska and abroad.

Data on import and export refer to business entities with headquarters in Republika Srpska.

Indirect Taxation Agency provided the data for 2011, 2012, 2013, 2014 and 2015.

The Republika Srpska Institute of Statistics is the only authority responsible for the content of this publication. Methodological explanations and software for external trade data processing were realised through the project of technical support, financed by European Union.

We would like to thank everyone who participated in the preparation and processing of statistical data and methodological explanations, as well as in editing, translation and publishing of this Bulletin.

The Republika Srpska Institute of Statistics appreciates all suggestions and comments which could help us improve our next Bulletin.

Др Радмила Чичковић
директор
Републичког завода за статистику

*Radmila Čičković, PhD
Director General
Republika Srpska Institute of Statistics*

САДРЖАЈ
CONTENTS

Страна
Page

Предговор <i>Foreword</i>	3
Методолошка објашњења <i>Methodological explanations</i>	5
1.1. Спољнотрговински биланс Републике Српске са иностранством за период 2011–2015. године <i>External trade balance of Republika Srpska for the period 2011–2015</i>	8
1.2. Извоз по мјесецима <i>Export by month</i>	9
1.3. Увоз по мјесецима <i>Import by month</i>	9
1.4. Извоз према Класификацији дјелатности (КД рев.2) <i>Export according to the Classification of Economic Activities (NACE rev.2)</i>	10
1.5. Увоз према Класификацији дјелатности (КД рев.2) <i>Import according to the Classification of Economic Activities (NACE rev.2)</i>	12
1.6. Извоз према Стандардној међународној трговинској класификацији (СМТК рев.4) <i>Export according to the Standard International Trade Classification (SITC rev.4)</i>	15
1.7. Увоз према Стандардној међународној трговинској класификацији (СМТК рев.4) <i>Import according to the Standard International Trade Classification (SITC rev.4)</i>	18
1.8. Извоз према статистичким процедурама <i>Export according to statistical procedures</i>	22
1.9. Увоз према статистичким процедурама <i>Import according to statistical procedures</i>	22
1.10. Извоз по географским регијама и економским групацијама земаља <i>Export by geographical region and economic classification of countries</i>	23
1.11. Увоз по географским регијама и економским групацијама земаља <i>Import by geographical region and economic classification of countries</i>	23
1.12. Извоз по земљама <i>Export by country</i>	24
1.13. Увоз по земљама <i>Import by country</i>	26
1.14. Земље са највећим учешћем у структури извоза и увоза за 2015. годину <i>Countries with the highest share in export and import for 2015</i>	28
1.15. Извоз и увоз према хармонизованом систему у 2015. години <i>Export and import according to the Harmonised System in 2015</i>	30
1.16. Извоз важнијих производа <i>Export of main products</i>	33
1.17. Увоз важнијих производа <i>Import of main products</i>	33

МЕТОДОЛОШКА ОБЈАШЊЕЊА

Основни принципи, стандарди и процедуре за спровођење статистичког истраживања спољне трговине, заснивају се на препорукама Уједињених нација. Објављени су у документу „Међународна трговинска статистика: концепти и дефиниције“¹⁾ која је основ за Еуростатову методологију статистике спољне трговине. На овим препорукама заснива се Еуростатов документ „Статистика за трговину робама – водич за кориснике“²⁾, који је коришћен у Методологији статистике спољне трговине БиХ.

Извор и начин прикупљања података

Извор података за статистику спољне трговине је царински документ, Јединствена царинска исправа о увозу и извозу робе (ЈЦИ).

Јединствена царинска исправа је документ који декларант (пословни субјект или друга овлашћена особа, нпр. шпедитер) подноси царинарници приликом царињења робе. У ЈЦИ се уписују подаци везани за поступак царињења и подаци везани за потребе статистике и осталих корисника. За прикупљање и контролу исправности јединствених царинских исправа одговорна је Управа за индиректно опорезивање БиХ – Одјељење за царине. Републички завод за статистику преузима од Управе за индиректно опорезивање контролисане јединствене царинске исправе, припремљене за аутоматску обраду података и статистички их обрађује и објављује у складу са међународним препорукама.

У одређеном мјесецу се обрађују само оне декларације које имају датум прихватања (царињења) у царинарници из тог мјесеца.

Обухват података

Статистика спољне трговине обухвата сав промет робе која се извози из земље и која се увози у земљу, а која је хомогена према врсти производа, земљи поријекла, одредишту, начину плаћања и моменту преласка границе.

У складу са европским стандардима, подаци се обухватају према систему специјалне трговине, што значи да се поред редовног извоза и увоза, обухвата и извоз и увоз по основу процеса оплемењивања, тј. обрада и дорада, а искључује се привремени извоз и увоз.

Из укупне вриједности увоза и извоза искључен је увоз и извоз остварен од стране физичких лица.

Извозне вриједности обрачунавају се према FOB (Franco on Board) паритету. FOB паритет подразумјева да се фактурна вриједност умањује за транспортне трошкове и друге трошкове од границе Босне и Херцеговине до мјеста испоруке у иностранству, уколико је уговорено да се испорука робе врши у иностранству. Уколико је уговорено да се испорука робе врши у земљи, фактурна вриједност се увећава за трошкове настале од мјеста испоруке до границе Босне и Херцеговине.

METHODOLOGICAL EXPLANATIONS

Basic principles, standards and procedures for the implementation of external trade survey are based on the UN recommendations. These were published in the document "International Trade Statistics: Concepts and Definitions"¹⁾ which is the basis for Eurostat's methodology on External Trade Statistics. These recommendations are the basis for Eurostat's document "Statistics on trading of goods – user guide"²⁾ used in the Methodology of BH external trade statistics.

Source and method of data collection

Source of data for external trade statistics is the Single Administrative Document (SAD) on import and export of goods.

Single Administrative Document is a document submitted by the declarant (business entity or another authorised person, e.g. shipping agent) to the custom office for the customs clearance. Data for customs clearance and data for statistical and other users' needs are recorded in the Single Administrative Document. Indirect Taxation Agency of Bosnia and Herzegovina - Department for customs is responsible for the collection and control of the Single Administrative Document validity. The Republika Srpska Institute of Statistics takes over controlled Single Administrative Documents prepared for automatic data processing from the Indirect Taxation Agency of Bosnia and Herzegovina, processes them statistically and publishes them in accordance with international recommendations.

In a certain month, only declarations having receipt (customs clearance) date in customs office, for that month, are processed.

Data coverage

External trade statistics covers all turnover of goods exported and imported from and to the country, homogenous by type of products, country of origin, destination, mode of payment, and time (moment) of border crossing.

In accordance with European standards, data are covered following the system of special trade, which means that, besides regular export and import, it also covers export and import based on further processing, while temporary export and import are excluded.

Export and import realised by individuals are excluded from total value of export and import.

Exporting values are calculated following the FOB parity (Franco on Board). FOB parity means that invoice value is decreased by transport cost and other costs from Bosnia and Herzegovina borders to place of delivery abroad, if delivery is contracted abroad. If delivery is contracted within the country, invoice value is increased by costs occurring from place of delivery to Bosnia and Herzegovina borders.

¹⁾ UN "International Merchandise Trade Statistics: Concepts and Definitions (IMTSCD)", United Nations Statistical Papers, Series M, No. 52, Rev.2. New York, 1998

²⁾ "Statistics on the trading of goods – User guide", European commission, Eurostat, 2002

Увозне вриједности обрачунавају се према CIF (Cost, Insurance and Freight) паритету. CIF паритет подразумјева да се фактурна вриједност увећава за трошкове транспорта и друге трошкове од мјеста испоруке до границе Босне и Херцеговине, уколико је уговорено да се роба испоручује у иностранству. Уколико је уговорено да се роба испоручује у земљи, фактурна вриједност се умањује за трошкове настале од границе Босне и Херцеговине до мјеста испоруке у земљи.

Класификације и номенклатуре

За прикупљање података о извозу и увозу робе и декларисање у поступку царинења, користи се Хармонизовани систем (ХС) назива и бројчаног означавања роба Свјетске царинске организације.

ХС номенклатура садржи одјељке, главе, тарифне бројеве и тарифне ознаке, са називима роба и њима одговарајућим бројчаним шифрама. Садржи 21 одјељак и 97 глава. Тарифна ознака Царинске тарифе БиХ има десет цифара. Прихваћена је усклађеност седме и осме цифре са номенклатуром ЕУ, а девета и десета цифра служе за потребе даљег рашчлањивања у оквиру потреба БиХ.

Комбинована номенклатура (CN – The Combined Nomenclature) је царинска и статистичка класификација производа на европском нивоу, кодирана осмоцифреним бројем, усклађена до шесте цифре са Хармонизованим системом (свјетски ниво).

Подаци из спољне трговине исказани су и према Класификацији дјелатности, која је усклађена са европском NACE Rev.2 класификацијом (NACE rev.2 Statistical Classification of Economic Activities in the European Community). Подаци се исказују према производном начелу, тј. производи се разврставају према дјелатности из које у производном процесу производ потиче. Подаци у Билтену су исказани на нивоу подручја и области Класификације дјелатности.

Основна класификација за исказивање роба у статистици спољне трговине је Стандардна међународна трговинска класификација – СМТК rev.4 (Standard International Trade Classification – SITC rev.4), базирана на Хармонизованом систему.

СМТК разврстава производе према степену производње. Садржи 2 970 позиција, 1 023 подгрупе, 261 групу, 67 одсјека и 10 сектора. Подаци у Билтену су објављени на нивоу сектора и одсјека СМТК.

Партнер земља

Као партнер земља у случају увоза узима се земља поријекла робе, а у случају извоза земља одредишта. Ако је податак о земљи поријекла или одредишта недоступан, као земља партнер узима се земља отпреме. У случају увоза то је земља из које је роба непосредно испоручена, а код извоза то је земља у коју је роба непосредно испоручена.

Груписање земаља извршено је према Геономенклатури ЕУ ИСО алфа нумеричком систему класификације земаља. Подаци у табели „Извоз и увоз према регијама и економским групацијама земаља“ урађени су према овој номенклатури.

Importing values are calculated following the CIF parity (Cost, Insurance and Freight). CIF parity means that invoice value is increased by costs of transport and other costs from the place of delivery to the Bosnia and Herzegovina borders, if delivery is contracted abroad. If delivery is contracted within the country, invoice value is decreased by costs from the Bosnia and Herzegovina borders to the place of delivery in the country.

Classifications and nomenclatures

For collection of data on export and import of goods and declaration in customs procedure, Harmonised Commodity Description and Coding System of the World Customs Organisation (HS) is used.

The HS nomenclature covers sections, headings, tariff numbers and tariff labels, and respective numerical codes. The HS has 21 sections and 97 headings. The tariff label of the Bosnia and Herzegovina Customs Tariff consists of 10 digits and accordingly, the seventh and eighth digits are harmonised with the EU nomenclature. However, the ninth and tenth digits are to be used for further classification to meet the Bosnia and Herzegovina specific needs.

Combined Nomenclature – CN is customs and statistical classification of products at European level, coded with eight digits, harmonised up to sixth digit with the Harmonised System (world level).

Data on external trade are given also according to the Classification of Economic Activities, which is harmonised with the NACE rev.2 Statistical Classification of Economic Activities in the European Community. Data are given according to the production principle, i.e. products are classified by activity from which in production process product originate. Data stated in the Bulletin are at the level of section and division of Classification of Economic Activities.

Main classification for the needs of external trade statistics is the Standard International Trade Classification – SITC rev.4, created on a harmonized system basis.

The SITC classifies products by production level. The SITC includes 2 970 items, 1 023 subgroups, 261 groups, 67 divisions and 10 sections. Data in this Bulletin are published at the section and division level.

Partner country

Partner country in import is a country of origin, and in export it is a country of last known destination. If the information on country of origin or destination is unavailable, country of dispatch is taken as a partner country. In the case of import it is a country of consignment, and in the case of export it is the first country goods arrived to.

In accordance with the accepted international standards for nomenclature of the states, Eurostat methodology, Geonomenclature EU ISO (alpha code) is applied. Data in the table “Export and import by geographical region and economic classification of countries” are done according to this nomenclature.

Повјерљивост података

Степен агрегирања података према Хармонизованом систему и СМТК класификацији би требало да буде такав да обезбиди поштовање начела тајности индивидуалних података, што је у складу са Законом о статистици Републике Српске.

Скраћенице

ЕУ	Европска унија
БиХ	Босна и Херцеговина
ЈЦИ	Јединствена царинска исправа
СМТК	Стандардна међународна трговинска класификација
КД	Класификација дјелатности
ИСО	Међународна организација за стандардизацију
ХС	Хармонизовани систем
ЕФТА	Европска удружење за слободну трговину
СЦГ	Србија и Црна Гора
САД	Сједињене Америчке Државе
д.н.	другдје споменуто
КМ	Конвертибилна марка

Знакови

- нема појаве
- 1) ознака за напомену
- 0 податак је мањи од 0,5 употребљене мјерне јединице

Data confidentiality

A level of data aggregation pursuant to the HS and SITC classification, in accordance with the Law on Statistics of Republika Srpska, should provide deference of the principle of data confidentiality.

Abbreviations

EU	European Union
BiH	Bosnia and Herzegovina
SAD	Single Administrative Document
SITC	Standard International Trade Classification
NACE	The Classification of Economic Activities
ISO	International Organisation for Standardisation
HS	Harmonised System
EFTA	European Free Trade Association
S&M	Serbia & Montenegro
USA	United States of America
n.e.c.	not elsewhere classified
KM	Convertible mark

Symbols

- no occurrence
- 1) footnote
- 0 data is lower than 0.5 of the given unit of measure

1.1. СПОЉНОТРГОВИНСКИ БИЛАНС РЕПУБЛИКЕ СРПСКЕ СА ИНОСТРАНСТВОМ ЗА ПЕРИОД 2011–2015. ГОДИНЕ
EXTERNAL TRADE BALANCE OF REPUBLIKA SRPSKA FOR THE PERIOD 2011–2015

хиљ. КМ/ thous. KM

Година Year	Извоз Export	Увоз Import	Обим спољнотрговинске размјене Volume of trade	Салдо робне размјене Balance of trade	Покривеност увоза извозом у % Coverage of import with export, %
	1	2	3 (1+2)	4 (1-2)	5 (1/2*100)
2011	2 560 808	4 577 526	7 138 334	-2 016 718	55,9
2012	2 374 737	4 487 548	6 862 285	-2 112 811	52,9
2013	2 604 090	4 557 635	7 161 725	-1 953 545	57,1
2014	2 692 013	4 946 061	7 638 074	-2 254 048	54,4
2015	2 613 924	4 369 179	6 983 103	-1 755 255	59,8



Графикон 1. Спољнотрговински биланс Републике Српске са иностранством
Graph 1. External trade balance of Republika Srpska

1.2. ИЗВОЗ ПО МЈЕСЕЦИМА
 EXPORT BY MONTH

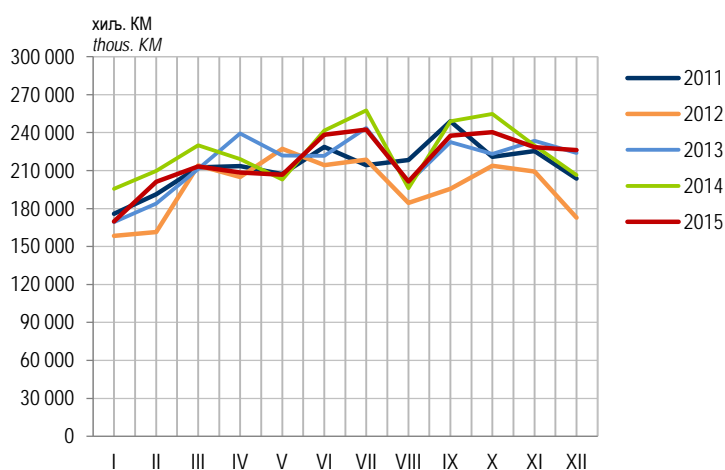
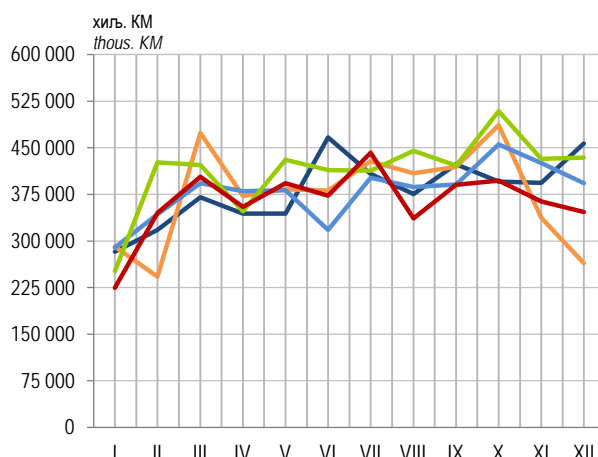
хиљ. КМ/ thous. KM

Мјесец	Извоз/Export					Month
	2011	2012	2013	2014	2015	
УКУПНО	2 560 808	2 374 737	2 604 090	2 692 013	2 613 924	TOTAL
јануар	175 888	158 330	169 172	195 609	169 784	January
фебруар	191 377	161 371	183 832	209 705	201 011	February
март	212 429	214 070	211 355	229 938	213 220	March
април	213 553	204 803	239 366	218 972	208 586	April
мај	207 302	227 243	221 801	202 832	206 730	May
јун	228 806	214 185	221 718	241 538	238 401	June
јул	214 197	218 575	243 601	257 613	242 225	July
август	218 421	184 558	200 378	195 984	201 367	August
септембар	248 916	195 623	232 507	248 813	237 597	September
октобар	220 845	213 888	223 049	254 767	240 258	October
новембар	225 498	209 165	233 535	229 828	228 539	November
децембар	203 576	172 925	223 775	206 415	226 207	December

 1.3. УВОЗ ПО МЈЕСЕЦИМА
 IMPORT BY MONTH

хиљ. КМ/ thous. KM

Мјесец	Увоз/Import					Month
	2011	2012	2013	2014	2015	
УКУПНО	4 577 526	4 487 548	4 557 635	4 946 061	4 369 179	TOTAL
јануар	282 563	290 751	289 485	251 372	224 829	January
фебруар	317 862	242 674	343 002	426 242	345 292	February
март	370 259	474 051	393 122	422 057	403 284	March
април	343 890	372 455	380 195	347 841	354 748	April
мај	343 831	382 975	381 380	430 360	392 901	May
јун	466 840	381 177	317 815	414 176	372 707	June
јул	408 126	427 969	401 534	412 801	441 833	July
август	375 252	408 779	386 582	444 841	336 388	August
септембар	423 131	419 038	391 044	421 218	390 273	September
октобар	395 756	486 164	455 354	508 654	396 961	October
новембар	393 355	337 128	425 417	432 236	363 606	November
децембар	456 660	264 388	392 705	434 262	346 357	December


 Графикон 2. Извоз по мјесецима
 Graph 2. Export by month

 Графикон 3. Увоз по мјесецима
 Graph 3. Import by month

1.4. ИЗВОЗ ПРЕМА КЛАСИФИКАЦИЈИ ДЈЕЛАТНОСТИ (КД БИХ 2010)
EXPORT ACCORDING TO THE CLASSIFICATION OF ECONOMIC ACTIVITIES (NACE REV.2)

хиљ. КМ/ thous. KM

Подручја и области КД	Извоз/Export					Sections and divisions of NACE
	2011	2012	2013	2014	2015	
УКУПНО	2 560 808	2 374 737	2 604 090	2 692 013	2 613 924	TOTAL
A ПОЉОПРИВРЕДА, ШУМАРСТВО И РИБОЛОВ	95 515	86 758	100 345	105 316	122 036	A AGRICULTURE, FORESTRY AND FISHING
A01 Биљна и сточарска производња, лов и припадајуће услужне дјелатности	41 028	34 825	40 181	45 473	60 004	A01 Crop and animal production, hunting and related service activities
A02 Шумарство и сјеча шума	46 664	43 475	53 538	54 093	55 033	A02 Forestry and logging
A03 Риболов и аквакултура	7 822	8 458	6 626	5 750	6 998	A03 Fishing and aquaculture
B ВАЂЕЊЕ РУДА И КАМЕНА	77 937	96 218	71 008	71 240	55 278	B MINING AND QUARRYING
B05 Вађење угља и лигнита	8 997	16 043	12 106	14 449	11 193	B05 Mining of coal and lignite
B06 Вађење сирове нафте и природног гаса	0	0	-	12	45	B06 Extraction of crude petroleum and natural gas
B07 Вађење руда метала	65 455	73 329	49 385	48 655	39 950	B07 Mining of metal ores
B08 Вађење осталих руда и камена	3 485	6 846	9 516	8 124	4 090	B08 Other mining and quarrying
C ПЕРАЂИВАЧКА ИНДУСТРИЈА	2 111 891	2 033 375	2 130 882	2 303 461	2 304 518	C MANUFACTURING
C10 Производња прехранбених производа	148 286	178 310	201 258	187 528	182 438	C10 Manufacture of food products
C11 Производња пића	9 732	11 534	8 828	11 810	13 622	C11 Manufacture of beverages
C12 Производња дуванских производа	2 930	2 161	1 252	505	11 319	C12 Manufacture of tobacco products
C13 Производња текстила	67 241	65 710	57 738	59 141	61 364	C13 Manufacture of textiles
C14 Производња одјевних предмета	49 493	59 022	67 431	75 498	73 992	C14 Manufacture of wearing apparel
C15 Производња коже и производа од коже	218 389	229 647	276 116	341 984	326 884	C15 Manufacture of leather and related products
C16 Прерада дрвета и производа од дрвета и плуте, осим намјештаја; производња предмета од сламе и плетарских материјала	172 094	179 003	190 760	233 648	251 668	C16 Manufacture of wood and of products of wood and cork, except furniture; manufacture of articles of straw and plaiting materials
C17 Производња папира и производа од папира	72 200	66 625	72 902	79 962	83 643	C17 Manufacture of paper and paper products
C18 Штапање и умножавање снимљених записа	1	1	34	28	780	C18 Printing and reproduction of recorded media
C19 Производња кокса и нафтних деривата	428 371	339 982	294 606	284 191	154 639	C19 Manufacture of coke and refined petroleum products
C20 Производња хемикалија и хемијских производа	69 920	77 447	88 209	117 545	122 957	C20 Manufacture of chemicals and chemical products
C21 Производња основних фармацеутских производа и фармацеутских препарата	11 617	15 788	17 583	18 620	19 797	C21 Manufacture of basic pharmaceutical products and pharmaceutical preparations
C22 Производња производа од гуме и пластике	45 591	54 969	68 384	70 898	86 345	C22 Manufacture of rubber and plastic products
C23 Производња осталих производа од неметалних минерала	17 830	12 114	10 645	14 153	20 221	C23 Manufacture of other non-metallic mineral products
C24 Производња базних метала	303 946	233 717	201 189	185 953	222 183	C24 Manufacture of basic metals
C25 Производња готових металних производа, осим машина и опреме	167 723	166 881	172 866	181 134	186 617	C25 Manufacture of fabricated metal products, except machinery and equipment
C26 Производња рачунара, електронских и оптичких производа	13 855	14 400	14 554	11 623	10 443	C26 Manufacture of computer, electronic and optical products
C27 Производња електричне опреме	80 487	83 907	100 214	118 583	123 016	C27 Manufacture of electrical equipment
C28 Производња машина и опреме д.н.	81 265	82 339	90 853	100 920	105 189	C28 Manufacture of machinery and equipment n.e.c.
C29 Производња моторних возила, приколица и полуприколица	32 964	19 500	26 844	29 219	33 534	C29 Manufacture of motor vehicles, trailers and semi-trailers
C30 Производња осталих саобраћајних средстава	8 790	5 586	7 035	6 822	10 082	C30 Manufacture of other transport equipment
C31 Производња намјештаја	100 771	123 016	149 709	158 434	181 750	C31 Manufacture of furniture
C32 Остала прерађивачка индустрија	8 397	11 718	11 872	15 261	22 036	C32 Other manufacturing
D ПРОИЗВОДЊА И СНАБДИЈЕВАЊЕ ЕЛЕКТРИЧНОМ ЕНЕРГИЈОМ, ГАСОМ, ПАРОМ И КЛИМАТИЗАЦИЈА	165 611	47 736	171 925	114 094	60 763	D ELECTRICITY, GAS, STEAM AND AIR CONDITIONING SUPPLY
D35 Производња и снабдијевање електричном енергијом, гасом, паром и климатизација	165 611	47 736	171 925	114 094	60 763	D35 Electricity, gas, steam and air conditioning supply

1.4. ИЗВОЗ ПРЕМА КЛАСИФИКАЦИЈИ ДЈЕЛАТНОСТИ (КД БИХ 2010) (наставак)
 EXPORT ACCORDING TO THE CLASSIFICATION OF ECONOMIC ACTIVITIES (NACE REV.2) (continued)

хиљ. КМ/ thous. KM

Подручја и области КД	Извоз/Export					Sections and divisions of NACE
	2011	2012	2013	2014	2015	
E СНАБДИЈЕВАЊЕ ВОДОМ; КАНАЛИЗАЦИЈА, УПРАВЉАЊЕ ОТПАДОМ И ДЈЕЛАТНОСТИ САНАЦИЈЕ ЖИВОТНЕ СРЕДИНЕ	106 772	108 041	128 248	95 356	69 526	E WATER SUPPLY; SEWERAGE, WASTE MANAGEMENT AND REMEDIATION ACTIVITIES
E38 Прикупљање отпада, дјелатности обраде и одлагања отпада; рециклажа материјала	106 772	108 041	128 248	95 356	69 526	E38 Waste collection, treatment and disposal activities; materials recovery
J ИНФОРМАЦИЈЕ И КОМУНИКАЦИЈЕ	3 083	1 826	1 673	2 395	1 803	J INFORMATION AND COMMUNICATION
J58 Издавачке дјелатности	2 199	1 540	1 507	2 349	1 758	J58 Publishing activities
J59 Производња филмова, видео филмова и телевизијског програма, дјелатности снимања звучних записа и издавање музичких записа	885	286	166	46	45	J59 Motion picture, video and television programme production, sound recording and music publishing activities
M СТРУЧНЕ, НАУЧНЕ И ТЕХНИЧКЕ ДЈЕЛАТНОСТИ	-	782	8	151	0	M PROFESSIONAL, SCIENTIFIC AND TECHNICAL ACTIVITIES
M71 Архитектонске и инжењерске дјелатности; техничко испитивање и анализа	-	782	8	151	0	M71 Architectural and engineering activities; technical testing and analysis
M74 Остале стручне, научне и техничке дјелатности	-	-	-	-	-	M72 Scientific research and development
R УМЈЕТНОСТ, ЗАБАВА И РЕКРЕАЦИЈА	0	-	2	-	1	R ARTS, ENTERTAINMENT AND RECREATION
R90 Креативне, умјетничке и забавне дјелатности	0	-	2	-	1	R90 Creative, arts and entertainment activities
R91 Библиотеке, архиви, музеји и остале културне дјелатности	-	-	-	-	-	R91 Libraries, archives, museums and other cultural activities
S ОСТАЛЕ УСЛУЖНЕ ДЈЕЛАТНОСТИ	-	-	-	-	-	S OTHER SERVICE ACTIVITIES
S96 Остале личне услужне дјелатности	-	-	-	-	-	S96 Other personal service activities
Z НЕРАСПОРЕЂЕНО	-	-	-	-	-	Z UNCLASSIFIED

1.5. УВОЗ ПРЕМА КЛАСИФИКАЦИЈИ ДЈЕЛАТНОСТИ (КД БИХ 2010)
IMPORT ACCORDING TO THE CLASSIFICATION OF ECONOMIC ACTIVITIES (NACE REV.2)

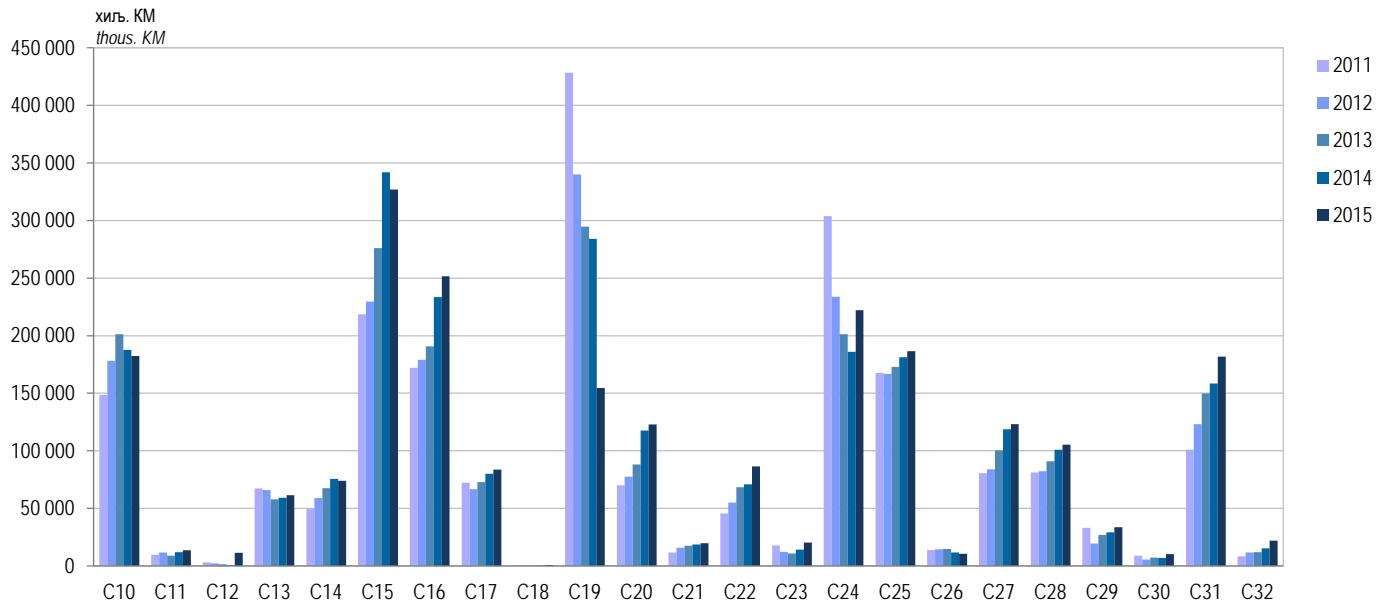
хиљ. КМ/ thous. КМ

Подручја и области КД	Увоз/Import					Sections and divisions of NACE
	2011	2012	2013	2014	2015	
УКУПНО	4 577 526	4 487 548	4 557 635	4 946 061	4 369 179	TOTAL
A ПОЉОПРИВРЕДА, ШУМАРСТВО И РИБОЛОВ	223 391	209 333	207 477	220 662	236 729	A AGRICULTURE, FORESTRY AND FISHING
A01 Биљна и сточарска производња, лов и припадајуће услужне дјелатности	218 624	203 304	202 450	217 913	233 773	A01 Crop and animal production, hunting and related service activities
A02 Шумарство и сјеча шума	3 020	3 237	2 135	620	667	A02 Forestry and logging
A03 Риболов и аквакултура	1 748	2 793	2 892	2 129	2 290	A03 Fishing and aquaculture
B ВАЂЕЊЕ РУДА И КАМЕНА	1 317 377	1 211 699	1 225 881	1 066 122	681 188	B MINING AND QUARRYING
B05 Вађење угља и лигнита	5 616	4 086	4 540	4 995	7 000	B05 Mining of coal and lignite
B06 Вађење сирове нафте и природног гаса	1 286 719	1 196 314	1 208 305	1 048 045	657 523	B06 Extraction of crude petroleum and natural gas
B07 Вађење руда метала	13 277	1 104	3 181	3 762	4 334	B07 Mining of metal ores
B08 Вађење осталих руда и камена	11 765	10 194	9 855	9 320	12 331	B08 Other mining and quarrying
C ПРЕРАЂИВАЧКА ИНДУСТРИЈА	2 968 159	2 996 290	3 074 468	3 599 918	3 408 818	C MANUFACTURING
C10 Производња прехранбених производа	431 371	455 641	482 934	490 667	496 525	C10 Manufacture of food products
C11 Производња пића	103 036	102 432	99 245	95 391	83 764	C11 Manufacture of beverages
C12 Производња дуванских производа	26 944	26 093	17 033	11 448	13 394	C12 Manufacture of tobacco products
C13 Производња текстила	120 442	116 552	123 984	141 038	150 563	C13 Manufacture of textiles
C14 Производња одјевних предмета	67 671	56 651	52 184	56 983	57 543	C14 Manufacture of wearing apparel
C15 Производња коже и производа од коже	147 073	148 551	159 533	202 151	212 434	C15 Manufacture of leather and related products
C16 Прерада дрвета и производа од дрвета и плуте, осим намјештаја; производња предмета од сламе и плетарских материјала	51 005	52 599	58 066	62 891	66 173	C16 Manufacture of wood and of products of wood and cork, except furniture; manufacture of articles of straw and plaiting materials
C17 Производња папира и производа од папира	105 306	104 131	120 664	125 683	136 568	C17 Manufacture of paper and paper products
C18 Штампање и умножавање снимљених записа	79	215	129	162	455	C18 Printing and reproduction of recorded media
C19 Производња кокса и нафтних деривата	131 245	106 682	92 117	72 110	63 246	C19 Manufacture of coke and refined petroleum products
C20 Производња хемикалија и хемијских производа	293 969	354 947	355 430	342 684	366 476	C20 Manufacture of chemicals and chemical products
C21 Производња основних фармацеутских производа и фармацеутских препарата	162 045	174 748	157 436	181 560	185 849	C21 Manufacture of basic pharmaceutical products and pharmaceutical preparations
C22 Производња производа од гуме и пластике	177 906	180 018	198 389	226 380	228 507	C22 Manufacture of rubber and plastic products
C23 Производња осталих производа од неметалних минерала	69 995	71 771	73 021	97 109	96 416	C23 Manufacture of other non-metallic mineral products
C24 Производња базних метала	259 757	227 472	202 776	211 007	210 543	C24 Manufacture of basic metals
C25 Производња готових металних производа, осим машина и опреме	103 386	113 843	145 936	263 694	151 357	C25 Manufacture of fabricated metal products, except machinery and equipment
C26 Производња рачунара, електронских и оптичких производа	99 655	105 137	117 125	127 979	127 713	C26 Manufacture of computer, electronic and optical products
C27 Производња електричне опреме	175 066	167 806	160 393	268 549	208 141	C27 Manufacture of electrical equipment
C28 Производња машина и опреме д.н.	216 186	244 125	248 054	394 997	306 612	C28 Manufacture of machinery and equipment n.e.c.
C29 Производња моторних возила, приколица и полуприколица	119 752	112 691	131 167	145 843	165 953	C29 Manufacture of motor vehicles, trailers and semi-trailers
C30 Производња осталих саобраћајних средстава	40 729	7 966	10 377	9 442	5 951	C30 Manufacture of other transport equipment
C31 Производња намјештаја	26 477	27 186	28 742	29 713	31 471	C31 Manufacture of furniture
C32 Остала прерађивачка индустрија	39 063	39 034	39 734	42 436	43 164	C32 Other manufacturing
D ПРОИЗВОДЊА И СНАБДИЈЕВАЊЕ ЕЛЕКТРИЧНОМ ЕНЕРГИЈОМ, ГАСОМ, ПАРОМ И КЛИМАТИЗАЦИЈА	40 350	39 057	13 497	35 558	20 208	D ELECTRICITY, GAS, STEAM AND AIR CONDITIONING SUPPLY
D35 Производња и снабдијевање електричном енергијом, гасом, паром и климатизација	40 350	39 057	13 497	35 558	20 208	D35 Electricity, gas, steam and air conditioning supply

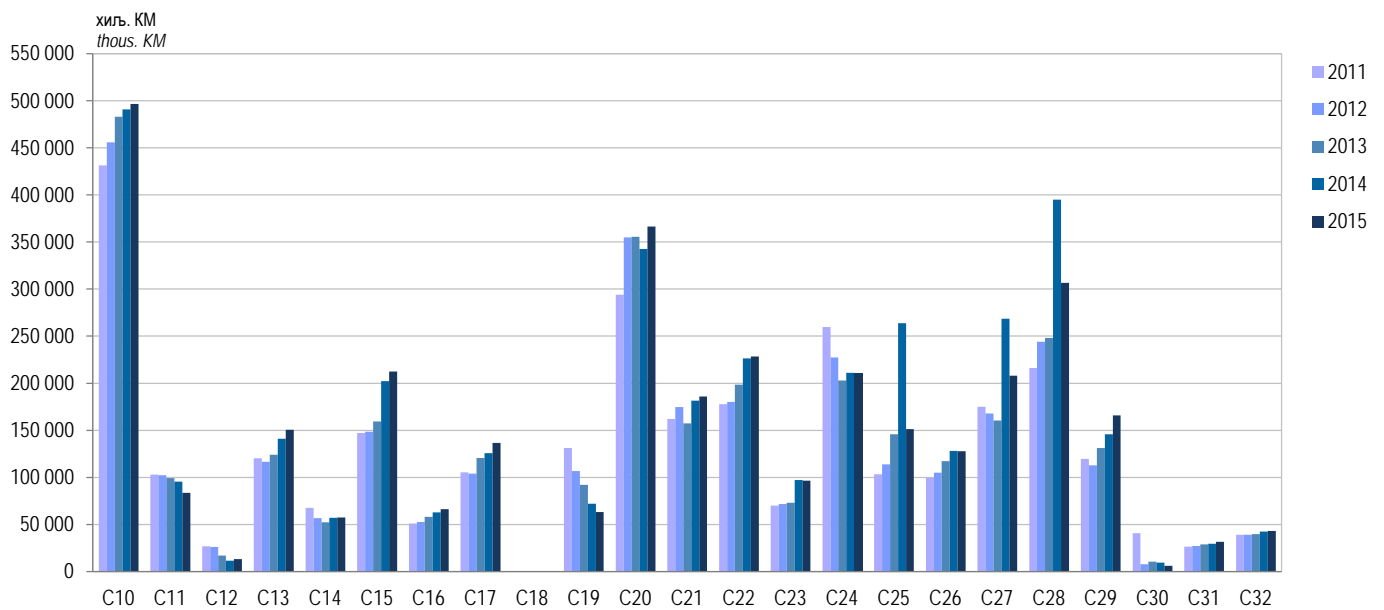
1.5. УВОЗ ПРЕМА КЛАСИФИКАЦИЈИ ДЈЕЛАТНОСТИ (КД БИХ 2010) (наставак)
 IMPORT ACCORDING TO THE CLASSIFICATION OF ECONOMIC ACTIVITIES (NACE REV.2) (continued)

хиљ. КМ/ thous. KM

Подручја и области КД	Увоз/Import					Sections and divisions of NACE
	2011	2012	2013	2014	2015	
E СНАБДИЈЕВАЊЕ ВОДОМ; КАНАЛИЗАЦИЈА, УПРАВЉАЊЕ ОТПАДОМ И ДЈЕЛАТНОСТИ САНАЦИЈЕ ЖИВОТНЕ СРЕДИНЕ	4 778	9 472	18 536	6 385	3 197	E WATER SUPPLY; SEWERAGE, WASTE MANAGEMENT AND REMEDIATION ACTIVITIES
E38 Прикупљање отпада, дјелатности обраде и одлагања отпада; рециклажа материјала	4 778	9 472	18 536	6 385	3 197	E38 Waste collection, treatment and disposal activities; materials recovery
J ИНФОРМАЦИЈЕ И КОМУНИКАЦИЈЕ	22 908	18 802	16 262	16 541	18 090	J INFORMATION AND COMMUNICATION
J58 Издавачке дјелатности	21 643	17 232	15 235	16 081	17 639	J58 Publishing activities
J59 Производња филмова, видео филмова и телевизијског програма, дјелатности снимања звучних записа и издавање музичких записа	1 265	1 570	1 027	461	451	J59 Motion picture, video and television programme production, sound recording and music publishing activities
M СТРУЧНЕ, НАУЧНЕ И ТЕХНИЧКЕ ДЈЕЛАТНОСТИ	535	2 856	1 415	811	902	M PROFESSIONAL, SCIENTIFIC AND TECHNICAL ACTIVITIES
M71 Архитектонске и инжењерске дјелатности; техничко испитивање и анализа	487	2 847	1 409	811	783	M71 Architectural and engineering activities; technical testing and analysis
M74 Остале стручне, научне и техничке дјелатности	47	9	6	0	119	M72 Scientific research and development
R УМЈЕТНОСТ, ЗАБАВА И РЕКРЕАЦИЈА	28	39	97	53	42	R ARTS, ENTERTAINMENT AND RECREATION
R90 Креативне, умјетничке и забавне дјелатности	28	39	97	53	42	R90 Creative, arts and entertainment activities
R91 Библиотеке, архиви, музеји и остале културне дјелатности	-	-	-	-	0	R91 Libraries, archives, museums and other cultural activities
S ОСТАЛЕ УСЛУЖНЕ ДЈЕЛАТНОСТИ	0	-	1	2	3	S OTHER SERVICE ACTIVITIES
S96 Остале личне услужне дјелатности	0	-	1	2	3	S96 Other personal service activities
Z НЕРАСПОРЕЂЕНО	-	-	-	8	1	Z UNCLASSIFIED



Графикон 4. Извоз по областима прерађивачке индустрије за период 2011–2015.
Graph 4. Export by division of manufacturing during the period 2011–2015



Графикон 5. Увоз по областима прерађивачке индустрије за период 2011–2015.
Graph 5. Import by division of manufacturing during the period 2011–2015

1.6. ИЗВОЗ ПРЕМА СТАНДАРДНОЈ МЕЂУНАРОДНОЈ ТРГОВИНСКОЈ КЛАСИФИКАЦИЈИ (СМТК РЕВ.4)
 EXPORT ACCORDING TO THE STANDARD INTERNATIONAL TRADE CLASSIFICATION (SITC REV.4)

хиљ. КМ/ thous. KM

Сектори и одсјеци СМТК	Извоз/Export					Sections and divisions of SITC
	2011	2012	2013	2014	2015	
УКУПНО	2 560 808	2 374 737	2 604 090	2 692 013	2 613 924	TOTAL
0 ХРАНА И ЖИВЕ ЖИВОТИЊЕ	166 995	185 098	203 389	201 135	218 550	0 FOOD AND LIVE ANIMALS
00 Живе животиње	5 961	4 441	4 995	3 882	2 161	00 Live animals
01 Месо и прерађевине од меса	7 244	6 488	11 828	16 881	12 495	01 Meat and meat preparations
02 Млијечни производи и јаја	45 476	48 435	45 413	30 701	20 799	02 Dairy products and eggs
03 Рибе и прерађевине	9 095	8 414	6 895	6 235	8 486	03 Fish and preparations
04 Житарице и производи	25 816	29 341	35 027	40 050	48 434	04 Cereals and cereal preparations
05 Поврће и воће	40 649	36 549	39 689	47 684	63 530	05 Vegetables and fruit
06 Шећер, производи од шећера, мед	14 147	27 834	28 810	26 467	27 169	06 Sugars, sugar preparations and honey
07 Кафа, чај, какао, зачин	10 747	17 040	23 298	21 137	25 446	07 Coffee, tea, cocoa, spices, and manufactures thereof
08 Сточна храна (осим житарица у зрну)	788	962	1 221	1 554	1 518	08 Feeding stuff for animals (not including unmilled cereals)
09 Разни производи за храну	7 074	5 595	6 213	6 543	8 511	09 Miscellaneous edible products and preparations
1 ПИЋА И ДУВАН	12 870	14 318	10 602	12 343	25 146	1 BEVERAGES AND TOBACCO
11 Пића	9 730	11 534	8 776	11 797	13 523	11 Beverages
12 Дуван и производи од дувана	3 141	2 784	1 825	546	11 623	12 Tobacco and tobacco manufactures
2 СИРОВЕ МАТЕРИЈЕ НЕЈЕСТИВЕ, ОСИМ ГОРИВА	543 550	510 523	517 709	515 332	521 078	2 CRUDE MATERIALS, INEDIBLE, EXCEPT FUELS
21 Коже сирове, крзна нештављена	27 092	32 534	39 950	32 409	26 416	21 Hides, skins and furskins, raw
22 Уљано сјемење и плодови	953	1 060	1 253	1 612	1 562	22 Oil-seeds and oleaginous fruits
23 Сирови каучук	0	9	-	3	1	23 Crude rubber
24 Плуту и дрво	206 019	217 782	250 451	277 954	284 375	24 Cork and wood
25 Целулоза и отпацци од папира	7 392	4 841	6 751	7 056	7 640	25 Pulp and waste paper
26 Текстилна влакна и отпацци	1 089	1 512	647	1 360	1 127	26 Textile fibres and their wastes
27 Сирова гнојива и минерали	4 119	7 535	10 167	8 779	4 653	27 Crude fertilizers and crude minerals
28 Металне руде и отпацци	295 648	243 245	205 793	183 552	193 080	28 Metalliferous ores and metal scrap
29 Остале животињске и биљне материје д.н.	1 238	2 004	2 697	2 609	2 223	29 Crude animal and vegetable materials n.e.c.
3 МИНЕРАЛНА ГОРИВА И МАЗИВА	603 202	404 202	478 897	413 223	226 905	3 MINERAL FUELS, LUBRICANTS AND RELATED MATERIALS
32 Камени угаљ, кокс и брикети	10 205	18 268	13 907	16 021	13 254	32 Coal, coke and briquettes
33 Нафта и нафтни деривати	427 092	338 095	292 989	283 009	152 889	33 Petroleum, petroleum products and related materials
34 Плин, природни и индустријски	295	103	75	99	0	34 Gas, natural and manufactured
35 Електрична енергија	165 611	47 736	171 925	114 094	60 763	35 Electric current
4 ЖИВОТИЊСКА И БИЉНА УЉА, МАСТИ И ВОСКОВИ	216	143	141	320	247	4 ANIMAL AND VEGETABLE OILS, FATS AND WAXES
41 Животињска уља и масти	-	-	-	-	-	41 Animal oils and fats
42 Чврсте биљне масти и уља	85	1	2	42	0	42 Fixed vegetable fats and oils
43 Животињска и биљна уља и масти, прерађени; воскови	131	141	139	278	247	43 Animal or vegetable fats and oils, processed; waxes of animal or vegetable origin
5 ХЕМИЈСКИ ПРОИЗВОДИ	75 576	90 617	104 144	133 457	139 036	5 CHEMICAL AND RELATED PRODUCTS
51 Органски хемијски производи	1 844	1 699	1 465	1 476	1 328	51 Organic chemicals
52 Неоргански хемијски производи	44 496	46 903	60 948	85 701	81 290	52 Inorganic chemicals
53 Производи за бојење и штављење	484	383	492	802	1 106	53 Dyeing, tanning and colouring materials

1.6. ИЗВОЗ ПРЕМА СТАНДАРДНОЈ МЕЂУНАРОДНОЈ ТРГОВИНСКОЈ КЛАСИФИКАЦИЈИ (СМТК РЕВ.4) (наставак)
EXPORT ACCORDING TO THE STANDARD INTERNATIONAL TRADE CLASSIFICATION (SITC REV.4) (continued)

хилј. КМ/ thous. KM

Сектори и одјеци СМТК	Извоз/Export					Sections and divisions of SITC
	2011	2012	2013	2014	2015	
54 Медицински и фармацевтски производи	11 557	15 735	17 586	18 602	19 810	54 Medicinal and pharmaceutical products
55 Етерична уља, парфимеријски и тоалетни производи	1 013	1 196	3 970	6 755	7 569	55 Essential oils and resinoids and perfume materials; toilet, polishing and cleansing preparations
56 Вјештачка ђубрива	4 822	1 383	318	511	423	56 Fertilizers (other than those of group 272)
57 Пластичне твари у примарним облицима	2 966	3 792	4 339	4 140	3 580	57 Plastics in primary forms
58 Пластичне твари у осталим облицима	1 681	5 495	6 826	5 237	6 477	58 Plastics in non-primary forms
59 Хемијске твари и производи, неспоменути	6 713	14 031	8 199	10 232	17 453	59 Chemical materials and products, n.e.c.
6 ПРОИЗВОДИ РАЗВРСТАНИ ПРЕМА МАТЕРИЈАЛУ	505 756	473 236	469 301	484 956	501 870	6 MANUFACTURED GOODS CLASSIFIED CHIEFLY BY MATERIAL
61 Кожа, производи од коже, крзна	2 172	1 530	1 160	1 377	1 006	61 Leather, leather manufactures, n.e.c., and dressed furskins
62 Гума и гумени производи	2 650	1 593	1 463	1 390	1 019	62 Rubber manufactures, n.e.c.
63 Производи од плута и дрвета	36 541	37 725	41 503	45 239	48 872	63 Cork and wood manufactures (excluding furniture)
64 Папир, картон, производи од целулозе	71 973	66 300	72 470	79 243	83 158	64 Paper, paperboard and articles of paper pulp, of paper or of paperboard
65 Предиво, тканине, текстилни производи	62 158	60 410	55 979	56 214	58 343	65 Textile yarn, fabrics, made-up articles, n.e.c., and related products
66 Производи од неметалних минерала	16 459	10 553	9 033	12 329	18 439	66 Non-metallic mineral manufactures, n.e.c.
67 Жељезо и челик	138 653	110 886	94 224	85 862	86 925	67 Iron and steel
68 Обојени метали	11 825	17 792	16 435	16 072	15 086	68 Non-ferrous metals
69 Производи од метала, остали	163 325	166 445	177 034	187 231	189 022	69 Manufactures of metals, n.e.c.
7 МАШИНЕ И ТРАНСПОРТНА СРЕДСТВА	207 343	195 923	226 903	246 771	264 944	7 MACHINERY AND TRANSPORT EQUIPMENT
71 Погонске машине и уређаји	31 092	30 756	37 315	37 652	44 533	71 Power-generating machinery and equipment
72 Специјалне машине за поједине индустријске гране	20 705	25 108	26 785	34 955	41 073	72 Machinery specialized for particular industries
73 Махине за обраду метала	11 990	9 112	10 221	15 766	14 874	73 Metalworking machinery
74 Индустријске машине и дијелови за општу употребу д.н.	46 498	44 137	46 407	43 742	40 463	74 General industrial machinery and equipment, and machine parts, n.e.c.
75 Махине за канцеларије и аутоматску обраду података	1 110	2 172	3 351	3 806	3 923	75 Office machines and automatic data-processing machines
76 Телекомуникацијски апарати и апарати за снимање звука и репродукцију	2 839	2 572	3 087	3 355	1 898	76 Telecommunications and sound-recording and reproducing apparatus and equipment
77 Електричне машине и уређаји	79 895	68 980	83 889	92 668	91 460	77 Electrical machinery, apparatus and appliances
78 Друмска возила	11 731	10 865	13 282	13 471	22 012	78 Road vehicles
79 Остала транспортна опрема	1 484	2 219	2 565	1 356	4 707	79 Other transport equipment
8 РАЗНИ ГОТОВИ ПРОИЗВОДИ	444 529	494 959	585 235	683 529	715 149	8 MISCELLANEOUS MANUFACTURED ARTICLES
81 Монтажне зграде; санитарни, расвјетни и уређаји за гријање	7 474	8 960	7 545	15 668	18 191	81 Prefabricated buildings: sanitary, plumbing, heating and lighting fixtures and fittings, n.e.c.
82 Намјештај и дијелови	107 399	128 857	153 822	162 292	186 191	82 Furniture, and parts thereof
83 Предмети за путовање	78	89	77	109	128	83 Travel goods, handbags and similar containers
84 Одјећа	50 526	60 019	68 461	76 413	74 966	84 Articles of apparel and clothing accessories

1.6. ИЗВОЗ ПРЕМА СТАНДАРДНОЈ МЕЂУНАРОДНОЈ ТРГОВИНСКОЈ КЛАСИФИКАЦИЈИ (СМТК РЕВ.4) (наставак)
 EXPORT ACCORDING TO THE STANDARD INTERNATIONAL TRADE CLASSIFICATION (SITC REV.4) (continued)

хиљ. КМ/ thous. KM

Сектори и одсједи СМТК	Извоз/Export					Sections and divisions of SITC
	2011	2012	2013	2014	2015	
85 Обућа	228 978	238 914	286 252	352 148	338 909	85 Footwear
87 Научни и контролни инструменти	6 904	5 997	4 618	4 405	5 547	87 Professional, scientific and controlling instruments and apparatus, n.e.c.
88 Фотоапарати, сатови	2 245	1 242	1 659	1 688	1 405	88 Photographic apparatus, equipment and supplies and optical goods, n.e.c.; watches and clocks
89 Разни готови производи, неспоменути	40 926	50 883	62 800	70 806	89 812	89 Miscellaneous manufactured articles, n.e.c.
9 ПРОИЗВОДИ И ТРАНСАКЦИЈЕ, НЕСПОМЕНУТИ	772	5 719	7 769	946	998	9 COMMODITIES AND TRANSACTIONS NOT CLASSIFIED ELSEWHERE IN THE SITC

1.7. УВОЗ ПРЕМА СТАНДАРДНОЈ МЕЂУНАРОДНОЈ ТРГОВИНСКОЈ КЛАСИФИКАЦИЈИ (СМТК РЕВ.4)
IMPORT ACCORDING TO THE STANDARD INTERNATIONAL TRADE CLASSIFICATION (SITC REV.4)

хиљ. КМ/ thous. KM

Сектори и одсједи СМТК	Увоз/Import					Sections and divisions of SITC
	2011	2012	2013	2014	2015	
УКУПНО	4 577 526	4 487 548	4 557 635	4 946 061	4 369 179	TOTAL
0 ХРАНА И ЖИВЕ ЖИВОТИЊЕ	587 613	599 395	622 922	649 074	675 273	0 FOOD AND LIVE ANIMALS
00 Живе животиње	34 841	28 663	22 155	19 638	27 694	00 Live animals
01 Месо и прерађевине од меса	44 372	59 409	82 955	100 139	107 530	01 Meat and meat preparations
02 Млијечни производи и јаја	17 964	17 083	12 774	11 808	15 400	02 Dairy products and eggs
03 Рибе и прерађевине	11 600	14 905	11 565	11 399	11 591	03 Fish and preparations
04 Житарице и производи	190 883	170 597	178 665	195 819	194 562	04 Cereals and cereal preparations
05 Поврће и воће	35 528	44 086	54 349	55 885	61 781	05 Vegetables and fruit
06 Шећер, производи од шећера, мед	27 314	26 188	31 772	26 617	23 625	06 Sugars, sugar preparations and honey
07 Кафа, чај, какао, зачин	81 857	83 376	74 408	74 769	81 044	07 Coffee, tea, cocoa, spices, and manufactures thereof
08 Сточна храна (осим житарица у зрну)	98 790	110 751	109 045	104 673	100 140	08 Feeding stuff for animals (not including unmilled cereals)
09 Разни производи за храну	44 465	44 337	45 234	48 328	51 906	09 Miscellaneous edible products and preparations
1 ПИЋА И ДУВАН	131 273	125 412	111 065	102 644	96 403	1 BEVERAGES AND TOBACCO
11 Пића	100 810	98 663	93 954	90 846	80 090	11 Beverages
12 Дуван и производи од дувана	30 463	26 749	17 110	11 798	16 314	12 Tobacco and tobacco manufactures
2 СИРОВЕ МАТЕРИЈЕ НЕЈЕСТИВЕ, ОСИМ ГОРИВА	147 387	137 890	156 162	146 816	153 662	2 CRUDE MATERIALS, INEDIBLE, EXCEPT FUELS
21 Коже сирове, крзна нештављена	17 352	18 853	24 415	18 699	13 417	21 Hides, skins and furskins, raw
22 Уљано сјемење и плодови	2 418	3 481	3 066	3 430	2 871	22 Oil-seeds and oleaginous fruits
23 Сирови каучук	539	612	377	560	2 144	23 Crude rubber
24 Плуту и дрво	19 930	21 344	19 310	23 599	28 541	24 Cork and wood
25 Целулоза и отпаци од папира	37 904	33 620	37 109	36 167	42 251	25 Pulp and waste paper
26 Текстилна влакна и отпаци	29 130	28 996	28 494	33 516	32 697	26 Textile fibres and their wastes
27 Сирова гнојива и минерали	11 455	10 165	9 672	9 383	12 205	27 Crude fertilizers and crude minerals
28 Металне руде и отпаци	16 668	8 658	20 313	8 625	6 318	28 Metalliferous ores and metal scrap
29 Остале животињске и биљне материје д.н.	11 990	12 162	13 406	12 838	13 218	29 Crude animal and vegetable materials n.e.c.
3 МИНЕРАЛНА ГОРИВА И МАЗИВА	1 465 787	1 347 564	1 320 201	1 162 634	749 713	3 MINERAL FUELS, LUBRICANTS AND RELATED MATERIALS
32 Камени угаљ, кокс и брикети	6 374	4 705	5 317	5 909	8 000	32 Coal, coke and briquettes
33 Нафта и нафтни деривати	1 412 649	1 295 215	1 279 700	1 091 297	686 316	33 Petroleum, petroleum products and related materials
34 Плин, природни и индустријски	6 413	8 587	21 686	29 870	35 189	34 Gas, natural and manufactured
35 Електрична енергија	40 350	39 057	13 497	35 558	20 208	35 Electric current
4 ЖИВОТИЊСКА И БИЉНА УЉА, МАСТИ И ВОСКОВИ	20 528	25 758	18 669	16 997	18 835	4 ANIMAL AND VEGETABLE OILS, FATS AND WAXES
41 Животињска уља и масти	552	388	659	555	516	41 Animal oils and fats
42 Чврсте биљне масти и уља	11 597	12 621	12 515	12 782	10 361	42 Fixed vegetable fats and oils
43 Животињска и биљна уља и масти, прерађени; воскови	8 380	12 749	5 495	3 661	7 958	43 Animal or vegetable fats and oils, processed; waxes of animal or vegetable origin
5 ХЕМИЈСКИ ПРОИЗВОДИ	492 522	559 068	554 393	579 183	596 775	5 CHEMICAL AND RELATED PRODUCTS
51 Органски хемијски производи	27 195	48 848	48 782	44 186	36 917	51 Organic chemicals
52 Неоргански хемијски производи	40 239	40 917	40 398	33 082	36 281	52 Inorganic chemicals
53 Производи за бојење и штављење	28 904	30 156	30 454	33 649	39 458	53 Dyeing, tanning and colouring materials

1.7. УВОЗ ПРЕМА СТАНДАРДНОЈ МЕЂУНАРОДНОЈ ТРГОВИНСКОЈ КЛАСИФИКАЦИЈИ (СМТК РЕВ.4) (наставак)
 IMPORT ACCORDING TO THE STANDARD INTERNATIONAL TRADE CLASSIFICATION (SITC REV.4) (continued)

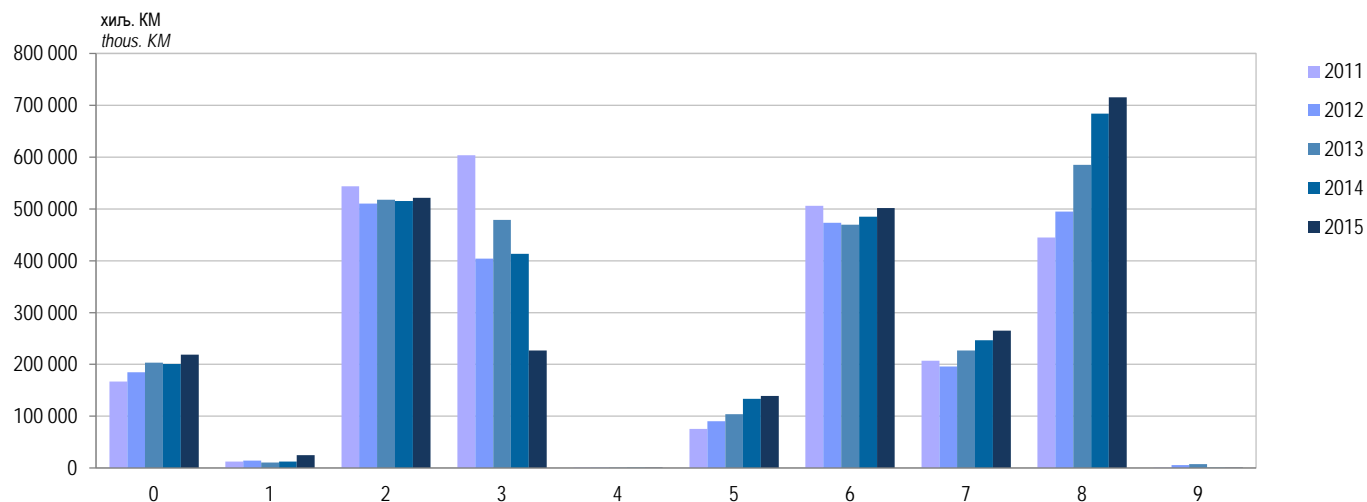
хиљ. КМ/ thous. KM

Сектори и одсјеци СМТК	Увоз/Import					Sections and divisions of SITC
	2011	2012	2013	2014	2015	
54 Медицински и фармацевтски производи	162 303	174 304	156 129	180 416	185 397	54 Medicinal and pharmaceutical products
55 Етерична уља, парфимеријски и тоалетни производи	33 902	37 120	42 638	50 601	52 968	55 Essential oils and resinoids and perfume materials; toilet, polishing and cleansing preparations
56 Вјештачка ђубрива	33 481	56 931	44 288	28 936	33 208	56 Fertilizers (other than those of group 272)
57 Пластичне твари у примарним облицима	61 745	65 240	76 265	76 946	81 842	57 Plastics in primary forms
58 Пластичне твари у осталим облицима	55 943	53 621	58 087	68 727	66 522	58 Plastics in non-primary forms
59 Хемијске твари и производи, неспоменути	48 810	51 931	57 352	62 639	64 181	59 Chemical materials and products, n.e.c.
6 ПРОИЗВОДИ РАЗВРСТАНИ ПРЕМА МАТЕРИЈАЛУ	781 625	754 293	804 784	923 490	892 212	6 MANUFACTURED GOODS CLASSIFIED CHIEFLY BY MATERIAL
61 Кожа, производи од коже, крзна	71 069	71 786	81 779	94 772	96 086	61 Leather, leather manufactures, n.e.c., and dressed furskins
62 Гума и гумени производи	50 398	52 864	55 972	62 160	67 739	62 Rubber manufactures, n.e.c.
63 Производи од плута и дрвета	33 876	34 465	40 601	39 864	38 104	63 Cork and wood manufactures (excluding furniture)
64 Папир, картон, производи од целулозе	63 525	65 840	77 425	81 313	86 076	64 Paper, paperboard and articles of paper pulp, of paper or of paperboard
65 Предиво, тканине, текстилни производи	121 260	117 911	125 550	140 219	151 579	65 Textile yarn, fabrics, made-up articles, n.e.c., and related products
66 Производи од неметалних минерала	67 020	68 793	70 126	90 683	93 286	66 Non-metallic mineral manufactures, n.e.c.
67 Жељезо и челик	223 370	180 410	152 471	161 198	148 488	67 Iron and steel
68 Обојени метали	27 932	37 017	36 516	37 756	43 603	68 Non-ferrous metals
69 Производи од метала, остали	123 174	125 208	164 344	215 527	167 252	69 Manufactures of metals, n.e.c.
7 МАШИНЕ И ТРАНСПОРТНА СРЕДСТВА	594 131	592 567	624 466	957 999	759 394	7 MACHINERY AND TRANSPORT EQUIPMENT
71 Погонске машине и уређаји	23 272	31 202	26 582	148 251	38 623	71 Power-generating machinery and equipment
72 Специјалне машине за поједине индустријске гране	90 170	110 147	112 326	110 049	117 554	72 Machinery specialized for particular industries
73 Маchine за обраду метала	19 258	13 540	13 838	18 295	18 858	73 Metalworking machinery
74 Индустријске машине и дијелови за општу употребу д.н.	92 404	112 136	103 599	208 148	137 163	74 General industrial machinery and equipment, and machine parts, n.e.c.
75 Маchine за канцеларије и аутоматску обраду података	21 367	18 202	16 880	19 747	20 578	75 Office machines and automatic data-processing machines
76 Телекомуникацијски апарати и апарати за снимање звука и репродукцију	45 552	46 834	70 970	71 646	78 544	76 Telecommunications and sound-recording and reproducing apparatus and equipment
77 Електричне машине и уређаји	139 386	145 412	140 051	222 301	172 434	77 Electrical machinery, apparatus and appliances
78 Друмска возила	126 912	112 412	133 900	154 458	173 850	78 Road vehicles
79 Остала транспортна опрема	35 810	2 681	6 320	5 104	1 791	79 Other transport equipment
8 РАЗНИ ГОТОВИ ПРОИЗВОДИ	356 589	345 521	344 971	407 215	426 910	8 MISCELLANEOUS MANUFACTURED ARTICLES
81 Монтажне зграде; санитарни, расвјетни и уређаји за гријање	13 746	14 923	16 318	18 897	28 907	81 Prefabricated buildings; sanitary, plumbing, heating and lighting fixtures and fittings, n.e.c.
82 Намјештај и дијелови	27 639	28 415	30 076	31 733	32 810	82 Furniture, and parts thereof
83 Предмети за путовање	4 863	5 472	5 585	6 198	7 630	83 Travel goods, handbags and similar containers
84 Одјећа	68 408	57 670	52 682	58 430	58 740	84 Articles of apparel and clothing accessories

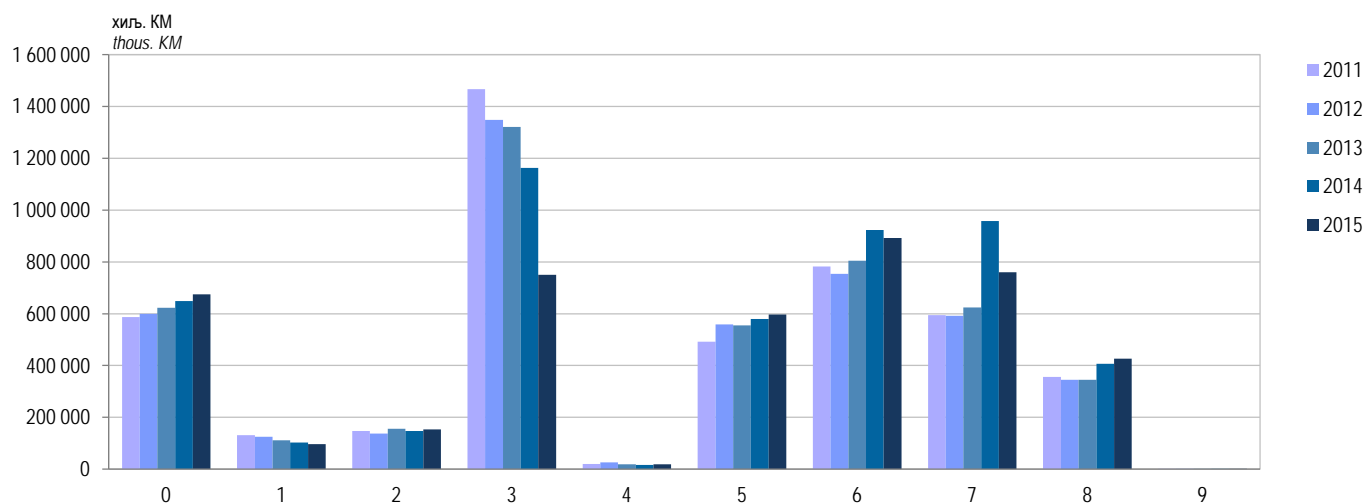
1.7. УВОЗ ПРЕМА СТАНДАРДНОЈ МЕЂУНАРОДНОЈ ТРГОВИНСКОЈ КЛАСИФИКАЦИЈИ (СМТК РЕВ.4) (наставак)
IMPORT ACCORDING TO THE STANDARD INTERNATIONAL TRADE CLASSIFICATION (SITC REV.4) (continued)

хиљ. КМ/ thous. KM

Сектори и одсјеци СМТК	Увоз/Import					Sections and divisions of SITC
	2011	2012	2013	2014	2015	
85 Обућа	107 310	105 745	112 037	145 362	147 034	85 Footwear
87 Научни и контролни инструменти	36 035	32 603	23 225	32 060	25 572	87 Professional, scientific and controlling instruments and apparatus, n.e.c.
88 Фотоапарати, сатови	8 324	7 855	6 384	6 280	6 768	88 Photographic apparatus, equipment and supplies and optical goods, n.e.c.; watches and clocks
89 Разни готови производи, неспоменути	90 264	92 836	98 665	108 254	119 449	89 Miscellaneous manufactured articles, n.e.c.
9 ПРОИЗВОДИ И ТРАНСАКЦИЈЕ, НЕСПОМЕНУТИ	71	79	1	8	1	9 COMMODITIES AND TRANSACTIONS NOT CLASSIFIED ELSEWHERE IN THE SITC



Графикон 6. Извоз према секторима СМТК за период 2011–2015.
Graph 6. Export according to SITC during the period 2011–2015



Графикон 7. Увоз према секторима СМТК за период 2011–2015.
Graph 7. Import according to SITC during the period 2011–2015

1.8. ИЗВОЗ ПРЕМА СТАТИСТИЧКИМ ПРОЦЕДУРАМА
EXPORT ACCORDING TO STATISTICAL PROCEDURES

хиљ. КМ/ thous. KM

Статистичке процедуре	2011	2012	2013	2014	2015	Statistical procedures
УКУПАН ИЗВОЗ	2 560 808	2 374 737	2 604 090	2 692 013	2 613 924	TOTAL EXPORT
1 Редован извоз	1 707 551	1 577 327	1 775 258	1 809 740	1 715 730	1 Regular export
2 Извоз након унутрашње обраде	848 804	792 826	823 331	878 585	893 501	2 Export after inward processing
3 Извоз на вањску обраду	4 453	4 584	5 502	3 688	4 693	3 Export for outward processing
						%
УКУПАН ИЗВОЗ	100,0	100,0	100,0	100,0	100,0	TOTAL EXPORT
1 Редован извоз	66,7	66,4	68,2	67,2	65,6	1 Regular export
2 Извоз након унутрашње обраде	33,1	33,4	31,6	32,6	34,2	2 Export after inward processing
3 Извоз на вањску обраду	0,2	0,2	0,2	0,1	0,2	3 Export for outward processing

1.9. УВОЗ ПРЕМА СТАТИСТИЧКИМ ПРОЦЕДУРАМА
IMPORT ACCORDING TO STATISTICAL PROCEDURES

хиљ. КМ/ thous. KM

Статистичке процедуре	2011	2012	2013	2014	2015	Statistical procedures
УКУПАН УВОЗ	4 577 526	4 487 548	4 557 635	4 946 061	4 369 179	TOTAL IMPORT
1 Редован увоз	4 007 774	3 979 836	4 036 618	4 400 577	3 826 028	1 Regular import
2 Увоз на унутрашњу обраду	563 244	502 359	516 404	542 309	540 391	2 Import for inward processing
3 Увоз након вањске обраде	6 508	5 352	4 613	3 175	2 760	3 Import after outward processing
						%
УКУПАН УВОЗ	100,0	100,0	100,0	100,0	100,0	TOTAL IMPORT
1 Редован увоз	87,6	88,7	88,6	89,0	87,6	1 Regular import
2 Увоз на унутрашњу обраду	12,3	11,2	11,3	11,0	12,4	2 Import for inward processing
3 Увоз након вањске обраде	0,1	0,1	0,1	0,1	0,1	3 Import after outward processing

1.10. ИЗВОЗ ПО ГЕОГРАФСКИМ РЕГИЈАМА И ЕКОНОМСКИМ ГРУПАЦИЈАМА ЗЕМАЉА
 EXPORT BY GEOGRAPHICAL REGION AND ECONOMIC CLASSIFICATION OF COUNTRIES

хиљ. КМ/ thous. КМ

	Извоз/Export					
	2011	2012	2013	2014	2015	
УКУПНО	2 560 808	2 374 737	2 604 090	2 692 013	2 613 924	TOTAL
Развијене земље	1 820 865	1 756 861	1 948 637	2 030 548	2 015 695	Developed countries
Процент	71,1	74,0	74,8	75,4	77,1	Percentage
Земље ЕУ 28 ³⁾	1 650 777	1 681 937	1 835 824	1 908 478	1 897 196	EU countries 28 ³⁾
Земље ЕФТА ⁴⁾	117 116	31 565	73 508	79 861	65 314	EFTA countries ⁴⁾
Остале развијене земље	52 972	43 358	39 305	42 209	53 185	Other developed countries
Земље у развоју	720 252	596 145	635 807	636 644	578 960	Developing countries
Процент	28,1	25,1	24,4	23,6	22,1	Percentage
Европске земље у развоју ⁵⁾	707 309	572 832	614 535	607 961	536 220	European developing countries ⁵⁾
Земље Блиског Истока у развоју	6 133	12 618	12 951	13 434	20 327	Middle Eastern developing countries
Азијске земље у развоју	5 093	5 303	4 877	10 401	17 650	Asian developing countries
Афричке земље у развоју	1 215	1 778	2 970	3 526	4 426	African developing countries
Америчке земље у развоју	501	3 614	474	1 322	338	American developing countries
Земље у развоју Океаније	-	-	-	-	-	Oceania developing countries
Нераспоређено	19 691	21 732	19 647	24 822	19 268	Unclassified

 1.11. УВОЗ ПО ГЕОГРАФСКИМ РЕГИЈАМА И ЕКОНОМСКИМ ГРУПАЦИЈАМА ЗЕМАЉА
 IMPORT BY GEOGRAPHICAL REGION AND ECONOMIC CLASSIFICATION OF COUNTRIES

хиљ. КМ/ thous. КМ

	Увоз/Import					
	2011	2012	2013	2014	2015	
УКУПНО	4 577 526	4 487 548	4 557 635	4 946 061	4 369 179	TOTAL
Развијене земље	1 995 647	2 019 879	1 979 649	2 167 764	2 311 936	Developed countries
Процент	43,6	45,0	43,4	43,8	52,9	Percentage
Земље ЕУ 28 ³⁾	1 845 976	1 875 798	1 824 069	1 993 682	2 115 445	EU countries 28 ³⁾
Земље ЕФТА ⁴⁾	21 632	24 819	18 033	21 351	21 241	EFTA countries ⁴⁾
Остале развијене земље	128 040	119 262	137 547	152 731	175 250	Other developed countries
Земље у развоју	2 581 771	2 467 615	2 577 960	2 778 275	2 057 242	Developing countries
Процент	56,4	55,0	56,6	56,2	47,1	Percentage
Европске земље у развоју ⁵⁾	2 248 699	2 046 785	2 109 615	1 960 232	1 547 224	European developing countries ⁵⁾
Земље Блиског Истока у развоју	3 854	57 818	5 269	5 595	4 777	Middle Eastern developing countries
Азијске земље у развоју	251 762	274 839	353 127	715 099	401 151	Asian developing countries
Афричке земље у развоју	11 217	19 708	15 252	12 208	18 685	African developing countries
Америчке земље у развоју	66 238	68 288	94 697	85 140	85 405	American developing countries
Земље у развоју Океаније	1	178	0	1	0	Oceania developing countries
Нераспоређено	107	53	26	22	0	Unclassified

³⁾ Земље Европске Уније – Аустрија, Белгија, Бугарска, Велика Британија, Грчка, Данска, Естонија, Ирска, Италија, Кипар, Литванија, Летонија, Луксембург, Мађарска, Малта, Њемачка, Пољска, Португалија, Румунија, Словачка, Словенија, Финска, Француска, Холандија, Хрватска, Чешка, Шведска и Шпанија (до 1. јула 2013. године ЕУ је имала 27 чланица, али да не би дошло до нереалног повећања спољнотрговинског промета РС са ЕУ због проширења, број чланица је 28 за период 2011–2015)
 EU countries – Austria, Belgium, Bulgaria, United Kingdom, Greece, Denmark, Estonia, Ireland, Italy, Cyprus, Latvia, Lithuania, Luxembourg, Hungary, Malta, Germany, Poland, Portugal, Romania, Slovakia, Slovenia, Finland, France, Netherlands, Croatia, Czech Republic, Sweden and Spain (until July 1, 2013, EU number of members was 27, but this could result in an unrealistic increase in export and import RS with the EU, the number of members is 28 for the period 2011–2015)

⁴⁾ Земље ЕФТА (Европско удружење за слободну трговину) – Исланд, Лихтенштајн, Норвешка и Швајцарска
 Countries of EFTA (European Free Trade Association) – Island, Liechtenstein, Norway and Switzerland

⁵⁾ Европске земље у развоју – Албанија, БЈР Македонија, Русија, Србија, Црна Гора и остале земље
 European developing countries – Albania, FYR of Macedonia, Russian Federation, Serbia, Montenegro and other countries

1.12. ИЗВОЗ ПО ЗЕМЉАМА
EXPORT BY COUNTRY

хиљ. КМ/ thous. KM

Земља	2011	2012	2013	2014	2015	Country
УКУПНО	2 560 808	2 374 737	2 604 090	2 692 013	2 613 924	TOTAL
Албанија	2 084	1 972	4 824	2 005	4 176	Albania
Ангола	-	-	110	1 956	1 831	Angola
Аргентина	8	282	40	21	-	Argentina
Аустралија	1 063	941	877	1 307	1 092	Australia
Аустрија	198 558	225 532	213 769	212 166	220 977	Austria
Афганистан	641	413	45	30	5	Afghanistan
Белгија	9 754	8 724	11 918	13 147	13 705	Belgium
Бјелорусија	6	-	-	116	217	Belarus
БЈР Македонија	20 034	22 411	20 310	25 566	32 652	FYR Macedonia
Бразил	-	2 288	229	565	-	Brazil
Бугарска	5 247	15 216	33 077	46 328	38 924	Bulgaria
Велика Британија	13 824	17 344	16 625	19 683	34 071	United Kingdom
Вијетнам	-	-	-	5	1 668	Vietnam
Грчка	1 184	2 193	1 690	1 265	2 118	Greece
Данска	2 228	3 208	2 769	3 040	3 702	Denmark
Египат	733	614	839	865	713	Egypt
Естонија	-	72	-	173	2 910	Estonia
Израел	299	244	483	579	561	Israel
Иран	236	174	703	381	462	Iran
Ирска	226	85	64	136	-	Ireland
Италија	372 771	380 676	413 354	492 792	477 619	Italy
Јапан	72	730	616	1 784	1 142	Japan
Јордан	107	87	183	635	2 158	Jordan
Јужна Кореја	-	149	565	4 553	3 699	Republic of Korea
Казахстан	24	231	112	198	303	Kazakhstan
Канада	5 293	6 373	5 744	5 943	5 951	Canada
Катар	97	-	31	1	193	Qatar
Кина	4 121	4 205	4 081	5 511	9 875	China
Кипар	3 711	21 695	852	488	1 394	Cyprus
Куба	223	53	70	256	-	Cuba
Куввајт	1 979	1 960	2 277	827	971	Kuwait
Летонија	638	350	567	208	258	Latvia
Либан	2 570	1 589	2 687	177	521	Lebanon
Либија	53	21	573	208	-	Libya
Литванија	11 976	1 252	975	178	233	Lithuania
Лихтенштајн	49	155	-	44	118	Liechtenstein
Луксембург	1 272	270	489	210	1 145	Luxembourg
Мађарска	60 668	42 762	58 157	81 965	69 781	Hungary
Малта	18	49	83	69	158	Malta
Мексико	182	14	4	1	206	Mexico
Нигерија	-	497	630	36	5	Nigeria
Норвешка	1 354	673	843	1 347	1 084	Norway
Њемачка	208 726	197 076	263 328	251 181	276 714	Germany
Пољска	47 310	49 477	34 998	31 438	22 054	Poland
Португалија	-	94	609	900	395	Portugal
Румунија	10 949	14 665	30 254	24 123	30 933	Romania
Русија	4 037	4 169	4 915	9 924	22 664	Russian Federation
САД	12 124	13 931	9 603	12 560	12 557	USA
Сан Марино	1 680	1 200	1 643	709	98	San Marino
Саудијска Арабија	24	2 359	1 535	256	4 109	Saudi Arabia

1.12. ИЗВОЗ ПО ЗЕМЉАМА (наставак)
 EXPORT BY COUNTRY (continued)

хиљ. КМ/ thous. KM

Земља	2011	2012	2013	2014	2015	Country
Сејшелска острва	165	73	139	146	1 420	<i>Seychelles</i>
Сијера Леоне	9	20	210	86	-	<i>Sierra Leone</i>
Сингапур	4 885	1 873	3 802	1 942	4 552	<i>Singapore</i>
Словачка	62 449	49 956	50 413	64 758	71 036	<i>Slovakia</i>
Словенија	198 811	196 130	233 285	236 902	254 366	<i>Slovenia</i>
Србија	477 502	371 103	414 095	400 165	342 399	<i>Serbia</i>
Судан	181	153	74	50	18	<i>Sudan</i>
Тајван	69	280	27	66	92	<i>Taiwan</i>
Тунис	15	298	-	-	-	<i>Tunisia</i>
Турска	27 395	17 584	16 147	16 994	25 839	<i>Turkey</i>
Уједињени Арапски Емирати	789	6 377	5 474	11 150	11 639	<i>United Arab Emirates</i>
Украјина	4 899	8 766	9 688	27 483	3 649	<i>Ukraine</i>
Филипини	-	-	-	-	626	<i>Philippines</i>
Финска	152	256	1 947	2 162	410	<i>Finland</i>
Француска	35 704	43 523	49 631	54 750	50 404	<i>France</i>
Холандија	26 194	25 253	32 838	40 282	44 746	<i>Netherlands</i>
Хонг Конг	72	150	333	231	363	<i>Hong Kong</i>
Хрватска	332 876	320 170	324 049	278 421	229 175	<i>Croatia</i>
Црна Гора	149 838	116 358	119 823	105 076	83 755	<i>Montenegro</i>
Чешка	31 968	46 859	31 924	28 601	30 204	<i>Czech Republic</i>
Швајцарска	115 713	30 737	72 651	78 453	64 089	<i>Switzerland</i>
Шведска	5 653	5 558	10 124	9 866	7 320	<i>Sweden</i>
Шпанија	7 910	13 494	18 035	13 248	12 443	<i>Spain</i>
Остале земље	69 409	71 290	61 229	63 329	69 257	<i>Other countries</i>

1.13. УВОЗ ПО ЗЕМЉАМА
IMPORT BY COUNTRY

хиљ. КМ/ thous. KM

Земља	2011	2012	2013	2014	2015	Country
УКУПНО	4 577 526	4 487 548	4 557 635	4 946 061	4 369 179	TOTAL
Азербејџан	0	51 940	0	-	0	Azerbaijan
Албанија	654	751	656	2 310	1 874	Albania
Алжир	619	52	2 816	160	36	Algeria
Аргентина	3 699	3 038	6 139	5 390	4 125	Argentina
Аустралија	1 248	2 609	4 411	521	1 447	Australia
Аустрија	132 605	129 757	122 058	119 866	135 417	Austria
Афганистан	2	106	88	543	1	Afghanistan
Бангладеш	3 470	3 525	4 939	6 223	6 886	Bangladesh
Белгија	24 057	18 486	18 355	17 415	22 539	Belgium
Бјелорусија	12 301	5 770	13 363	14 005	12 136	Belarus
БЈР Македонија	43 821	44 457	47 963	52 031	54 751	FYR Macedonia
Бразил	55 601	51 409	72 595	68 698	67 145	Brazil
Бугарска	24 064	31 344	31 611	33 070	53 333	Bulgaria
Велика Британија	22 625	35 204	24 901	27 947	29 624	United Kingdom
Венецуела	-	347	-	0	-	Venezuela
Вијетнам	9 144	11 032	20 152	24 176	34 501	Vietnam
Гана	94	1 462	117	2 951	6 660	Ghana
Гватемала	168	1 016	1 487	165	180	Guatemala
Грчка	24 184	21 828	23 838	27 802	29 045	Greece
Данска	12 641	11 350	12 579	8 160	10 187	Denmark
Доминиканска Република	88	94	121	148	219	Dominican Republic
Египат	5 359	11 484	7 745	5 455	7 372	Egypt
Еквадор	2 219	5 335	5 123	4 521	4 163	Ecuador
Естонија	1 887	598	965	1 098	1 380	Estonia
Зимбабве	1 885	2 318	533	0	27	Zimbabwe
Израел	2 782	1 531	2 227	2 979	1 222	Israel
Индија	20 989	20 105	20 715	29 408	25 319	India
Индонезија	4 531	5 194	8 510	8 606	12 970	Indonesia
Иран	972	2 256	1 022	841	1 325	Iran
Ирска	3 692	3 341	3 511	2 913	2 539	Ireland
Исланд	49	923	881	984	548	Iceland
Италија	386 057	411 748	444 571	497 981	535 162	Italy
Јапан	11 081	15 266	17 448	24 383	28 477	Japan
Јужна Кореја	17 475	21 539	26 215	26 825	20 345	Republic of Korea
Јужноафричка Република	1 349	1 874	1 285	1 936	2 351	South Africa
Казахстан	1 307	1 929	3 740	3 343	3 342	Kazakhstan
Камбоџа	751	849	1 440	2 569	3 125	Cambodia
Камерун	59	442	85	84	86	Cameroon
Канада	2 869	2 353	4 970	3 952	4 594	Canada
Катар	3	906	1 496	731	1 213	Qatar
Кина	177 618	194 007	249 681	595 085	273 636	China
Кипар	3 233	3 280	2 896	3 034	3 302	Cyprus
Киргистан	104	-	169	-	1	Kyrgyzstan
Колумбија	130	236	1 316	1 282	2 232	Colombia
Костарика	494	632	990	153	207	Costa Rica
Куввајт	1 130	1 250	1 608	1 014	3	Kuwait
Летонија	178	607	735	5 080	4 996	Latvia
Либан	80	285	1	29	1	Lebanon
Либија	130	60	-	-	-	Libya
Литванија	1 519	3 254	1 733	3 041	3 020	Lithuania
Луксембург	663	836	905	1 365	1 012	Luxembourg

1.13. УВОЗ ПО ЗЕМЉАМА (наставак)
 IMPORT BY COUNTRY (continued)

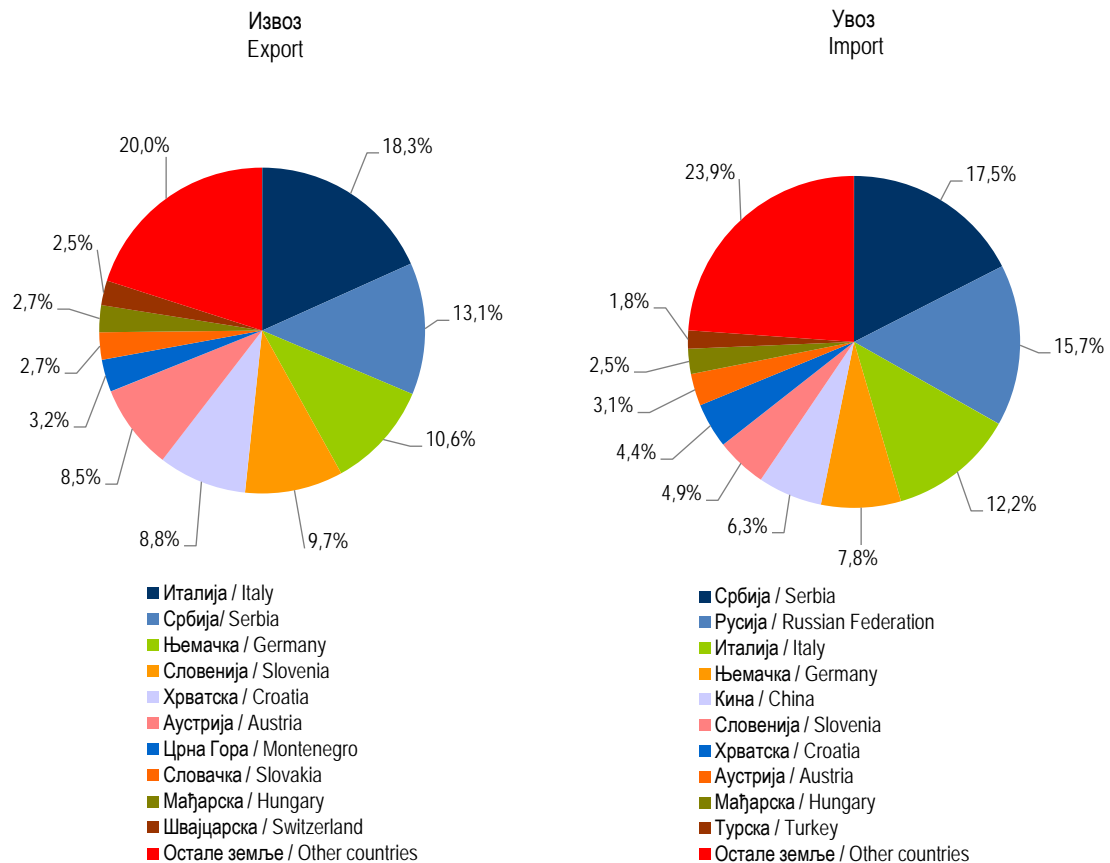
хиљ. КМ/ thous. KM

Земља	2011	2012	2013	2014	2015	Country
Мађарска	101 707	120 912	104 401	109 588	107 312	Hungary
Малвини	493	456	255	410	442	Falkand Islands
Малезија	2 649	2 495	2 105	3 824	2 679	Malaysia
Малта	1 265	901	672	684	182	Malta
Мароко	894	1 195	1 381	1 392	1 684	Morocco
Мексико	656	1 678	4 391	2 905	5 265	Mexico
Мијанмар	344	609	514	333	165	Myanmar
Молдавија	139	357	156	113	274	Moldova
Нови Зеланд	141	170	145	219	717	New Zealand
Норвешка	732	2 992	1 904	2 900	2 083	Norway
Њемачка	238 888	270 356	286 109	334 424	338 912	Germany
Оман	352	8	4	789	831	Oman
Пакистан	3 528	2 470	2 881	3 708	4 205	Pakistan
Парагвај	2 220	3 271	635	-	-	Paraguay
Перу	464	738	1 147	1 081	1 102	Peru
Пољска	80 735	45 400	50 997	56 078	74 051	Poland
Португалија	1 405	2 045	4 248	4 603	6 539	Portugal
Румунија	49 460	55 705	43 988	33 520	38 792	Romania
Русија	1 308 920	1 165 178	1 222 278	1 063 353	687 052	Russian Federation
САД	30 153	32 214	39 461	32 957	47 200	USA
Сан Марино	997	1 337	828	125	41	San Marino
Саудијска Арабија	383	727	852	1 862	1 129	Saudi Arabia
Сингапур	1 332	1 421	1 363	1 443	1 287	Singapore
Сирија	848	283	4	96	6	Syria
Сјеверна Кореја	59	28	206	17	40	Democratic People's Republic of Korea
Словачка	50 358	44 674	41 880	35 350	43 781	Slovakia
Словенија	206 574	202 605	192 686	207 887	215 661	Slovenia
Србија	823 095	770 018	764 879	792 584	763 299	Serbia
Тајван	6 790	5 189	7 445	7 755	8 833	Taiwan
Тајланд	6 547	6 266	5 708	5 813	10 717	Thailand
Тунис	498	692	1 017	843	957	Tunisia
Турска	67 497	53 798	56 723	74 802	77 205	Turkey
Уганда	1 354	1 657	1 228	1 059	1 432	Uganda
Узбекистан	2 002	3 585	4 969	3 392	1 913	Uzbekistan
Уједињени Арапски Емирати	56	142	135	164	231	United Arab Emirates
Украјина	35 265	36 787	31 867	5 055	8 161	Ukraine
Уругвај	186	23	3	18	17	Uruguay
Филипини	1 137	921	844	876	689	Philippines
Финска	2 972	6 385	9 103	2 630	5 878	Finland
Француска	66 676	75 198	65 882	76 116	76 410	France
Холандија	29 797	33 800	48 066	70 713	73 376	Netherlands
Хонг Конг	1 253	1 034	977	1 207	1 315	Hong Kong
Хрватска	283 374	241 290	190 719	198 275	191 797	Croatia
Црна Гора	24 333	23 038	27 969	30 383	17 958	Montenegro
Чешка	60 381	57 444	51 641	50 314	47 272	Czech Republic
Чиле	276	427	519	361	524	Chile
Швајцарска	20 849	20 889	15 229	17 460	18 597	Switzerland
Шведска	11 464	18 069	13 947	29 435	32 787	Sweden
Шпанија	23 513	29 379	31 073	35 293	31 140	Spain
Шри Ланка	96	162	199	334	575	Sri Lanka
Остале земље	740	1 111	1 300	1 250	2 589	Other countries

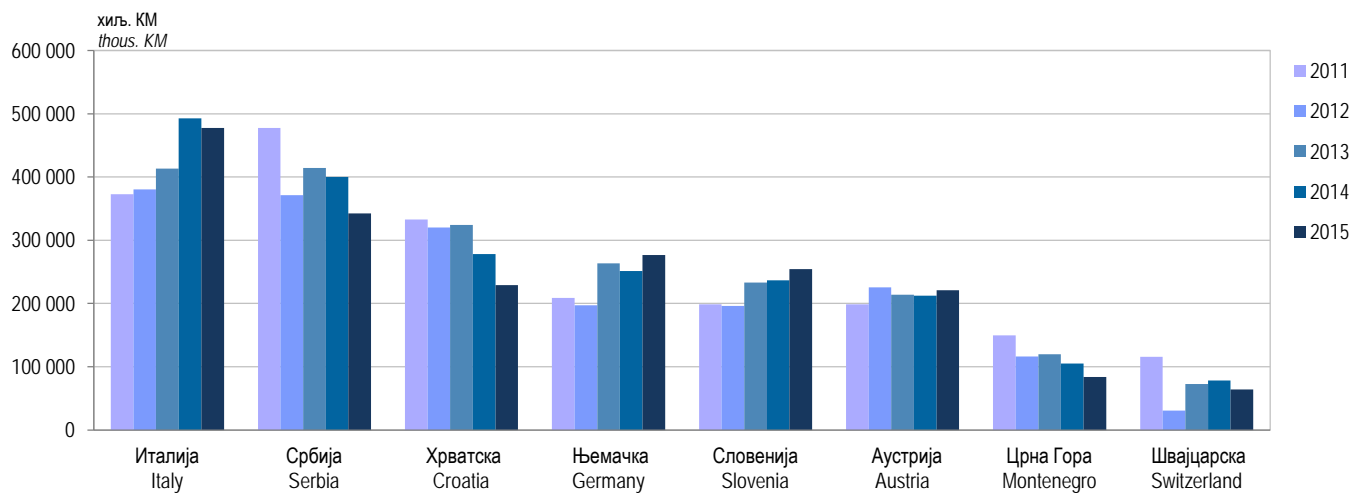
1.14. ЗЕМЉЕ СА НАЈВЕЋИМ УЧЕШЋЕМ У СТРУКТУРИ ИЗВОЗА И УВОЗА ЗА 2015. ГОДИНУ
COUNTRIES WITH THE HIGHEST SHARE IN EXPORT AND IMPORT IN 2015

Земља	Извоз/Export		Country
	хиљ. thous. KM	%	
УКУПНО	2 613 924	100,0	TOTAL
Италија	477 619	18,3	Italy
Србија	342 399	13,1	Serbia
Њемачка	276 714	10,6	Germany
Словенија	254 366	9,7	Slovenia
Хрватска	229 175	8,8	Croatia
Аустрија	220 977	8,5	Austria
Црна Гора	83 755	3,2	Montenegro
Словачка	71 036	2,7	Slovakia
Мађарска	69 781	2,7	Hungary
Швајцарска	64 089	2,5	Switzerland
Остале земље	524 012	20,0	Other countries

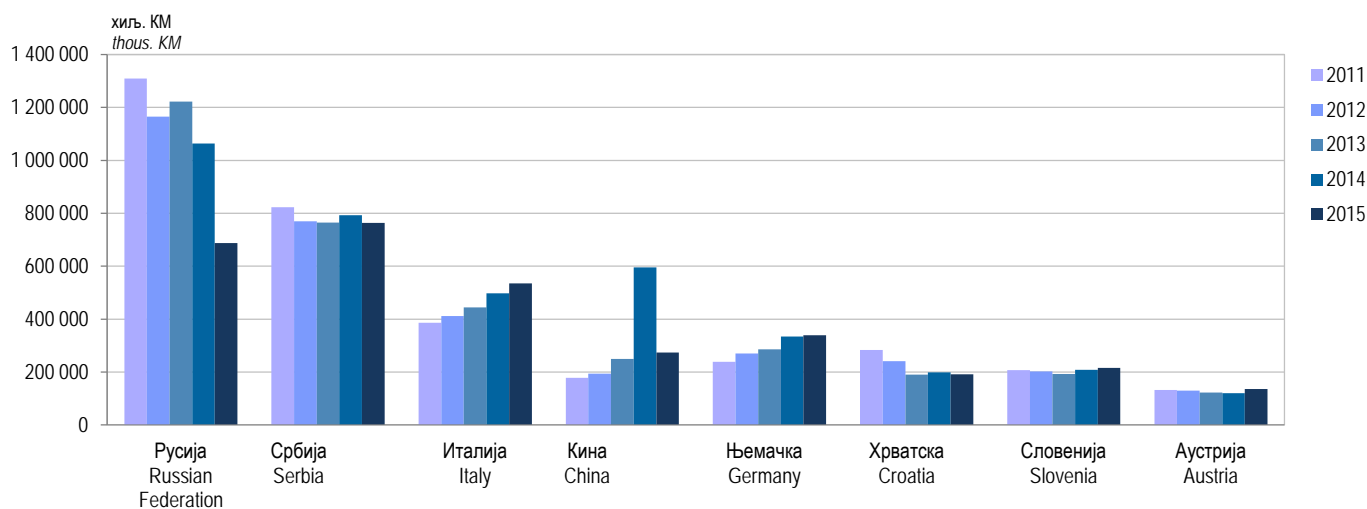
Земља	Увоз/Import		Country
	хиљ. thous. KM	%	
УКУПНО	4 369 179	100,0	TOTAL
Србија	763 299	17,5	Serbia
Русија	687 052	15,7	Russian Federation
Италија	535 162	12,2	Italy
Њемачка	338 912	7,8	Germany
Кина	273 636	6,3	China
Словенија	215 661	4,9	Slovenia
Хрватска	191 797	4,4	Croatia
Аустрија	135 417	3,1	Austria
Мађарска	107 312	2,5	Hungary
Турска	77 205	1,8	Turkey
Остале земље	1 043 727	23,9	Other countries



Графикон 8. Земље са највећим учешћем у структури извоза и увоза за 2015. годину
Graph 8. Countries with the highest share in export and import in 2015



Графикон 9. Земље са највећим учешћем у структури извоза у периоду 2011–2015.
Graph 9. Countries with the highest share in the structure of export for the period 2011–2015



Графикон 10. Земље са највећим учешћем у структури увоза у периоду 2011–2015.
Graph 10. Countries with the highest share in the structure of import for the period 2011–2015

1.15. ИЗВОЗ И УВОЗ ПРЕМА ХАРМОНИЗОВАНОМ СИСТЕМУ У 2015. ГОДИНИ
EXPORT AND IMPORT ACCORDING TO HARMONISED SYSTEM IN 2015

хиљ. КМ/ thous. КМ

Глава	Извоз Export	Увоз Import	Chapter
УКУПНО	2 613 924	4 369 179	TOTAL
01 Живе животиње	2 161	27 694	01 Live animals
02 Месо и кланични производи за јело	4 491	71 080	02 Meat and edible meat offal
03 Рибе и љускари, мекушци и остали водени бескичмењаци	16 286	8 008	03 Fish and crustaceans, mollusks and other aquatic invertebrates
04 Млијеко и други млијечни производи; живинска и птичија јаја; природни мед; јестиви производи животињског поријекла д.н.	20 807	13 407	04 Dairy produce; birds' eggs; natural honey; edible products of animal origin, not elsewhere specified or included
05 Производи животињског поријекла д.н.	299	1 454	05 Products of animal origin, not elsewhere specified or included
06 Живо дрвеће и друге биљке; луковице, коријење и сл.; сјечено цвијеће и украсно лишће	1 206	6 043	06 Live trees and other plants; bulbs, roots and the like; cut flowers and ornamental foliage
07 Поврће, коријење и кртоле за јело	13 204	12 705	07 Edible vegetables and certain roots and tubers
08 Воће за јело и орашasti плодови; коре агрума, диња и лубеница	42 160	21 112	08 Edible fruit and nuts; peel of citrus fruits or melons
09 Кафа, чај, мате чај и зачини	2 610	27 879	09 Coffee, tea, maté and spices
10 Житарице	13 841	117 291	10 Cereals
11 Производи млинске индустрије; слад; скроб; инулин; глутен од пшенице	4 152	20 554	11 Products of the milling industry; malt; starches; inulin; wheat gluten
12 Уљано сјемене и плодови; разно зрневље, сјеме и плодови; индустријско и љековито биље; слама и сточна храна	2 280	10 923	12 Oil seeds and oleaginous fruits; miscellaneous grains, seeds and fruit; industrial or medicinal plants; straw and fodder
13 Шелак; гуме, смоле и остали биљни сокови и екстракти	-	876	13 Lac; gums, resins and other vegetable saps and extracts
14 Биљни материјали за плетарство; биљни производи д.н.	0	61	14 Vegetable plaiting materials; vegetable products not elsewhere specified or included
15 Масноће и уља животињског или биљног поријекла и производи њиховог разлагања; прерађене јестиве масноће; воскови животињског и биљног поријекла	278	26 689	15 Animal or vegetable fats and oils and their cleavage products; prepared edible fats; animal or vegetable waxes
16 Прерађевине од меса, риба, љускара, мекушаца или осталих водених бескичмењака	205	40 159	16 Preparations of meat, of fish or of crustaceans, mollusks or other aquatic invertebrates
17 Шећер и производи од шећера	27 131	23 591	17 Sugars and sugar confectionery
18 Какао и производи од какао	22 682	49 918	18 Cocoa and cocoa preparations
19 Производи на бази житарица, брашна, скроба или млијека; посластичарски производи	30 841	62 028	19 Preparations of cereals, flour, starch or milk; pastry cooks' products
20 Производи од поврћа, воћа, орашастих плодова или осталих дијелова биља	8 260	24 187	20 Preparations of vegetables, fruit, nuts or other parts of plants
21 Разни производи за исхрану	8 152	45 067	21 Miscellaneous edible preparations
22 Пића, алкохоли и сирће	13 569	80 641	22 Beverages, spirits and vinegar
23 Остаци и отпаци прехранбене индустрије; припремљена храна за животиње	1 518	99 743	23 Residues and waste from the food industries; prepared animal fodder
24 Дуван и производи замјене дувана	11 623	16 314	24 Tobacco and manufactured tobacco substitutes
25 Со; сумпор; земља, камен; гипс; креч и цемент	18 331	25 002	25 Salt; sulphur; earths and stone; plastering materials, lime and cement
26 Руде, згуре и пепели	39 950	4 345	26 Ores, slag and ash
27 Минерална горива, минерална уља и производи њихове дестилације; битуменозне материје; минерални воскови	226 966	749 713	27 Mineral fuels, mineral oils and products of their distillation; bituminous substances; mineral waxes
28 Неоргански хемијски производи; органска и неорганска једињења племенитих метала, метала ријетких земљи, радиоактивних елемената и изотопи	200 330	36 283	28 Inorganic chemicals; organic or inorganic compounds of precious metals, of rare-earth metals, of radioactive elements or of isotopes
29 Органски хемијски производи	1 320	36 927	29 Organic chemicals
30 Фармацеутски производи	19 793	183 808	30 Pharmaceutical products
31 Ђубрива	423	33 482	31 Fertilizers
32 Екстракти за штављење или бојење; танини и њихови деривати; боје за текстил, пигменти и друге материје за бојење; припремљене премазне боје и лакови; китови и друге масе за заптивање; штампарске боје и мастила	985	36 034	32 Tanning or dyeing extracts; tannins and their derivatives; dyes, pigments and other coloring matter; paints and varnishes; putty and other mastics; inks
33 Етерична уља и резиноиди; парфимеријски, козметички или тоалетни производи	7 076	39 108	33 Essential oils and resinoids; perfumery, cosmetic or toilet preparations
34 Сапун, органски површински активна средства, препарати за прање, подмазивање, вјештачки воскови, припремљени воскови, препарати за полирање и чишћење, свијеће и слични производи, пасте за моделирање, "зубарски воскови" зубарски препарати на бази гипса	784	18 328	34 Soap, organic surface-active agents, washing preparations, lubricating preparations, artificial waxes, prepared waxes, polishing or scouring preparations, candles and similar articles, modeling pastes, 'dental waxes' and dental preparations

1.15. ИЗВОЗ И УВОЗ ПРЕМА ХАРМОНИЗОВАНОМ СИСТЕМУ У 2015. ГОДИНИ (наставак)
 EXPORT AND IMPORT ACCORDING TO HARMONISED SYSTEM IN 2015 (continued)

хиљ. КМ/ thous. KM

Глава	Извоз Export	Увоз Import	Chapter
35 Бјеланчевинасте материје, модификовани скробови; љепила; ензими	121	11 758	35 Albuminoidal substances; modified starches; glues; enzymes
36 Експлозивни; пиротехнички производи; шибице; пирофорне легуре; запаљиви препарати	581	1 871	36 Explosives; pyrotechnic products; matches; pyrophoric alloys; certain combustible preparations
37 Производи за фотографску и кинематографске сврхе	22	1 677	37 Photographic or cinematographic goods
38 Разни производи хемијске индустрије	16 713	51 946	38 Miscellaneous chemical products
39 Пластичне масе и производи од пластичних маса	77 871	202 559	39 Plastics and articles thereof
40 Каучук и производи од каучука	1 086	71 086	40 Rubber and articles thereof
41 Сирова кожа са длаком или без длаке (осим крзна) и штављена кожа	27 164	109 038	41 Raw hides and skins (other than fur skins) and leather
42 Производи од коже; седларски и сарачки производи; предмети за путовање, ручне торбе и слични контејнери; производи од животињских цријева (осим од дудовог свилца)	232	8 789	42 Articles of leather; saddler and harness; travel goods, handbags and similar containers; articles of animal gut (other than silkworm gut)
43 Природно и вјештачко крзно; производи од крзна	173	476	43 Fur skins and artificial fur; manufactures thereof
44 Дрво и производи од дрвета; дрвени угаљ	333 247	66 494	44 Wood and articles of wood; wood charcoal
45 Плута и производи од плуте	0	152	45 Cork and articles of cork
46 Производи од сламе и еспарта и осталих материјала за плетарију; корпарски и плетарски производи	1	83	46 Manufactures of straw, of esparto or of other plaiting materials; basket ware and wickerwork
47 Дрвна целулоза или целулоза од осталих влакнастих целулозних материјала; остаци и отпацци од хартије и картона намијењени поновној преради	7 640	42 251	47 Pulp of wood or of other fibrous cellulose material; recovered (waste and scrap) paper or paperboard
48 Хартија и картон; производи од хартијне масе, хартије или од картона	83 244	84 666	48 Paper and paperboard; articles of paper pulp, of paper or of paperboard
49 Штампане књиге, новине, слике и остали производи графичке индустрије, рукописи, куцани текстови и планови	1 766	17 017	49 Printed books, newspapers, pictures and other products of the printing industry; manuscripts, typescripts and plans
50 Свила	28	121	50 Silk
51 Вуна, фина или груба животињска длака; предиво и тканине од коњске длаке	192	5 566	51 Wool, fine or coarse animal hair; horsehair yarn and woven fabric
52 Памук	30 388	36 988	52 Cotton
53 Остала биљна текстилна влакна; предиво од хартије и тканине од предива од хартије	42	247	53 Other vegetable textile fibers; paper yarn and woven fabrics of paper yarn
54 Вјештачи или синтетички филаменти	2 329	25 310	54 Man-made filaments
55 Вјештачка или синтетичка влакна, сјечена	19 003	25 595	55 Man-made staple fiber
56 Вата, филц и неткани материјал; специјална предива; конопци; каблови и производи од њих	1 626	13 262	56 Wadding, felt and non woven; special yarns; twine, cordage, ropes and cables and articles thereof
57 Теписи и остали текстилни подни покривачи	94	2 539	57 Carpets and other textile floor coverings
58 Специјалне тканине; текстилни производи добијени тафтинг поступком; чипке; таписерије; позамантерија; вез	620	6 769	58 Special woven fabrics; tufted textile fabrics; lace; tapestries; trimmings; embroidery
59 Текстилни материјали импрегнисани, премазани, превучени, прекривени или ламинирани; текстилни производи погодни за техничке сврхе	540	25 130	59 Impregnated, coated, covered or laminated textile fabrics; textile articles of a kind suitable for industrial use
60 Плетени или кукичани материјали	1 575	23 306	60 Knitted or crocheted fabrics
61 Одјећа и прибор за одјећу, плетени или кукичани	38 041	20 298	61 Articles of apparel and clothing accessories, knitted or crocheted
62 Одјећа и прибор за одјећу, осим плетених или кукичаних производа	35 578	34 608	62 Articles of apparel and clothing accessories, not knitted or crocheted
63 Остали готови текстилни производи; сетови; изношена дотрајала одјећа и дотрајали текстилни производи; крпе	2 842	10 780	63 Other made-up textile articles; sets; worn clothing and worn textile articles; rags
64 Обућа, камашне и слични производи; дијелови тих производа	338 909	147 034	64 Footwear, gaiters and the like; parts of such articles
65 Шешири, капе и остале покривке за главу и њихови дијелови	1 255	1 046	65 Headgear and parts thereof
66 Кишобрани, сунцобрани, штапови, штапови – столице, бичеви, корбачи и њихови дијелови	5 674	666	66 Umbrellas, sun umbrellas, walking-sticks, seat-sticks, whips, riding-crops and parts thereof
67 Препарирано перје и паперје и производи израђени од перја и паперја; вјештачко цвијеће; производи од људске косе	0	692	67 Prepared feathers and down and articles made of feathers or of down; artificial flowers; articles of human hair
68 Производи од камена, гипса, цемента, бетона, азбеста, лискуна и сличних материјала	2 031	24 978	68 Articles of stone, plaster, cement, asbestos, mica or similar materials
69 Керамички производи	827	35 992	69 Ceramic products
70 Стакло и производи од стакла	2 064	28 080	70 Glass and glassware

1.15. ИЗВОЗ И УВОЗ ПРЕМА ХАРМОНИЗОВАНОМ СИСТЕМУ У 2015. ГОДИНИ (наставак)
EXPORT AND IMPORT ACCORDING TO HARMONISED SYSTEM IN 2015 (continued)

хиљ. КМ/ thous. КМ

Глава	Извоз Export	Увоз Import	Chapter
71 Природни и култивирани бисери, драго и полудраго камење, племенити метали, метали платирани племенитим металима и производи од њих; имитације накита; метални новац	5 266	1 553	71 Natural or cultured pearls, precious or semi-precious stones, precious metals, metals clad with precious metal, and articles thereof; imitation jewellery; coin
72 Гвожђе и челик	97 377	112 370	72 Iron and steel
73 Производи од гожђа и челика	153 793	149 181	73 Articles of iron or steel
74 Бакар и производи од бакра	10 435	16 902	74 Copper and articles thereof
75 Никл и производи од никла	1	69	75 Nickel and articles thereof
76 Алуминијум и производи од алуминијума	36 209	40 740	76 Aluminum and articles thereof
78 Олово и производи од олова	639	87	78 Lead and articles thereof
79 Цинк и производи од цинка	504	3 612	79 Zinc and articles thereof
80 Калај и производи од калаја	-	83	80 Tin and articles thereof
81 Остали прости метали; кермети, производи од њих	1	141	81 Other base metals; cermets; articles thereof
82 Алати, ножарски производи и прибор за јело од простих метала; њихови дијелови од простих метала	16 336	16 195	82 Tools, implements, cutlery, spoons and forks, of base metal; parts thereof of base metal
83 Разни производи од простих метала	5 630	24 835	83 Miscellaneous articles of base metal
84 Нуклерани реактори, котлови, машине, апарати и механички уређаји; њихови дијелови	108 400	303 752	84 Nuclear reactors, boilers, machinery and mechanical appliances; parts thereof
85 Електричне машине и опрема и њихови дијелови; апарати за снимање или репродукцију звука; телевизијски апарати за снимање или репродукцију слике и звука и дијелови и прибор за те производе	132 054	291 205	85 Electrical machinery and equipment and parts thereof; sound recorders and reproducers, television image and sound recorders and reproducers, and parts and accessories of such articles
86 Шинска возила и њихови дијелови; жељезнички и трамвајски колосијечни склопови и прибор и њихови дијелови; механичка и електромеханичка сигнална опрема за саобраћај свих врста	4 343	1 565	86 Railway or tramway locomotives, rolling-stock and parts thereof; railway or tramway track fixtures and fittings and parts thereof; mechanical (including electro-mechanical) traffic signaling equipment of all kinds
87 Возила, осим жељезничких или трамвајских шинских возила и њихови дијелови и прибор	22 535	181 052	87 Vehicles other than railway or tramway rolling-stock, and parts and accessories thereof
88 Ваздухоплови, космичке летилице и њихови дијелови	101	195	88 Aircraft, spacecraft, and parts thereof
89 Бродови, чамци и пловеће конструкције	278	44	89 Ships, boats and floating structures
90 Оптички, фотографски, кинематографски и мјерни инструменти, инструменти за испитивање тачности, медицински инструменти и апарати; њихови дијелови и прибор	5 679	34 361	90 Optical, photographic, cinematographic, measuring, checking, precision, medical or surgical instruments and apparatus; parts and accessories thereof
91 Часовници и њихови дијелови	1 324	2 728	91 Clocks and watches and parts thereof
92 Музички инструменти, дијелови и прибор за те производе	1	554	92 Musical instruments; parts and accessories of such articles
93 Оружје и муниција; њихови дијелови и прибор	811	1 923	93 Arms and ammunition; parts and accessories thereof
94 Намјештај; носачи мадраца; опрема за кревете и слични производи; лампе и друга свијетлећа тијела д.н.; освијетљени знаци, освијетљене плочице са именима и слично; монтажне зграде	201 976	46 110	94 Furniture; bedding, mattresses, mattress supports, cushions and similar stuffed furnishings; lamps and lighting fittings, not elsewhere specified or included; illuminated signs, illuminated name-plates and the like; prefabricated buildings
95 Играчке, реквизити за друштвене игре и спорт; њихови дијелови и прибор	11 997	9 312	95 Toys, games and sports requisites; parts and accessories thereof
96 Разни производи	1 002	21 239	96 Miscellaneous manufactured articles
97 Предмети умјетности, колекција и старина	1	42	97 Works of art, collectors' pieces and antiques
98 Нераспоређено	-	1	98 Unclassified

1.16. ИЗВОЗ ВАЖНИЈИХ ПРОИЗВОДА
 EXPORT OF MAIN PRODUCTS

хиљ. КМ/ thous. KM

ХС ⁶⁾	Извоз/Export					HS ⁶⁾
	2011	2012	2013	2014	2015	
Остала нафтна уља и уља добијена од битуменозних минерала, осим сирових	317 759	197 874	145 469	109 543	52 233	Other petroleum oils and oils obtained from bituminous minerals, other than crude
Електрична енергија	165 611	47 736	171 925	114 094	60 763	Electrical energy
Алуминијев оксид	153 379	104 250	90 197	82 807	119 040	Aluminium oxide
Дијелови за израду обуће	65 936	60 505	69 417	91 218	102 047	Parts of footwear
Лака нафтна уља и уља добијена од битуменозних минерала, осим сирових	59 632	90 036	96 546	114 595	53 969	Light petroleum oils and oils obtained from bituminous minerals, other than crude
Црногорица	56 030	57 769	65 638	78 296	80 817	Coniferous
Спортска обућа	28 902	37 575	46 139	77 280	70 048	Sports footwear
Остала обућа	39 630	44 974	57 586	59 674	49 743	Other footwear
Покућство од дрвета	34 424	47 017	52 560	50 730	58 023	Other wooden furniture
Огријвно дрво	35 102	35 261	45 830	46 107	46 624	Fuel wood
Нафтни битумен	30 665	34 556	35 381	47 521	36 581	Petroleum bitumen
Буква	31 845	34 860	34 197	37 975	41 696	Beech

 1.17. УВОЗ ВАЖНИЈИХ ПРОИЗВОДА
 IMPORT OF MAIN PRODUCTS

хиљ. КМ/ thous. KM

ХС ⁶⁾	Увоз/Import					HS ⁶⁾
	2011	2012	2013	2014	2015	
Нафта и уља добијена од битуменозних минерала, сирова	1 286 719	1 196 314	1 199 710	1 034 430	633 914	Petroleum oils and oils obtained from bituminous minerals, crude
Лијекови	109 934	121 146	108 593	128 838	132 318	Medicaments
Остала нафтна уља и уља добијена од битуменозних минерала, осим сирових	107 784	81 981	71 708	47 564	47 775	Other petroleum oils and oils obtained from bituminous minerals, other than crude
Пиво	59 945	56 900	57 058	54 117	42 782	Beer
Препарати за исхрану животиња	59 442	53 926	50 234	48 103	45 354	Preparations of a kind used in animal feeding
Кукуруз, за прераду	36 404	29 812	43 367	43 621	45 520	Maize, for processing
Остали дијелови жељезних и челичних конструкција	17 220	18 667	49 466	76 996	35 630	Other parts of iron and steel structures
Ђонови и потпетице (од гуме или пластичне масе)	36 201	34 461	39 858	44 138	38 206	Soles and heel (of rubber or plastics)
Пшеница, за прераду	58 177	51 839	43 822	53 341	47 286	Wheat, for processing
Уљане погаче	22 435	37 631	41 452	41 138	37 240	Oilcake
Електрична енергија	40 350	39 057	13 497	35 558	20 208	Electrical energy
Натријев хидроксид (у воденој отопици)	29 893	30 870	31 937	22 507	28 036	Sodium hydroxide (in aqueous solution)

⁶⁾ Хармонизовани систем на 6 цифара, скраћени назив производа
 Harmonised system at 6 digits, shortened product name