



РЕПУБЛИКА СРПСКА
РЕПУБЛИЧКИ ЗАВОД ЗА СТАТИСТИКУ
REPUBLIKA SRPSKA
INSTITUTE OF STATISTICS

СПОЉНА ТРГОВИНА

EXTERNAL TRADE

2024





РЕПУБЛИКА СРПСКА
РЕПУБЛИЧКИ ЗАВОД ЗА СТАТИСТИКУ
REPUBLIKA SRPSKA
INSTITUTE OF STATISTICS

ISSN 2490-2764

БОСНА И ХЕРЦЕГОВИНА
BOSNIA AND HERZEGOVINA

СПОЉНА ТРГОВИНА

EXTERNAL TRADE

2024

СТАТИСТИЧКИ БИЛТЕН / STATISTICAL BULLETIN

Бања Лука / Banja Luka
2024.

ИЗДАЈЕ: Републички завод за статистику, Република Српска, Бања Лука, Владике Платона бб
PUBLISHED BY: Republika Srpska Institute of Statistics, Banja Luka, Vladike Platona bb

ГЛАВНИ И ОДГОВОРНИ УРЕДНИК: Дарко Милуновић, директор
EDITOR IN CHIEF: Darko Milunović, Director

НАЧЕЛНИК ОДЈЕЉЕЊА ЗА ДИСЕМИНАЦИЈУ: Владан Сибиновић
HEAD OF DISSEMINATION DIVISION: Vladan Sibinović

ПРИПРЕМА МАТЕРИЈАЛА: мр Сања Стојчевић Увалић
PREPARED BY: Sanja Stojčević Uvalić, MSc

ГРАФИЧКА ПРИПРЕМА, ИЗРАДА ГРАФИКОНА И КОРИЦЕ: Владан Сибиновић, Александра Зец, Огњен Игњић
GRAPHIC, GRAPHIC DESIGN AND COVER DESIGN: Vladan Sibinović, Aleksandra Zec, Ognjen Ignjić

ПРЕВОД: Јелена Кандић
TRANSLATION: Jelena Kandić

ПРЕДГОВОР

FOREWORD

Билтен „Спољна трговина“ је публикација Републичког завода за статистику, која приказује податке о робној размјени Републике Српске са иностранством.

Подаци о увозу и извозу односе се на пословне субјекте са сједиштем у Републици Српској.

Подаци за 2019, 2020, 2021, 2022. и 2023. годину преузети су од Управе за индиректно опорезивање БиХ.

Одговорност за садржину ове публикације искључиво сноси Републички завод за статистику. Методолошка објашњења и програм за обраду података реализован је кроз пројекат техничке помоћи који је финансирала Европска Унија.

Изражавамо захвалност свима који су учествовали у обради и припреми статистичких података и методолошких објашњења, те у уређивању, превођењу и објављивању овог Билтена.

Републички завод за статистику ће бити захвалан на свим примједбама и сугестијама које би могле да допринесу побољшању сљедећег Билтена.

“External Trade Statistics” bulletin is a publication of the Republika Srpska Institute of Statistics, presenting data on trade of goods between Republika Srpska and abroad.

Data on import and export refer to business entities with headquarters in Republika Srpska.

Indirect Taxation Agency provided the data for 2019, 2020, 2021, 2022 and 2023.

The Republika Srpska Institute of Statistics is the only authority responsible for the content of this publication. Methodological explanations and software for external trade data processing were realised through the project of technical support, financed by European Union.

We would like to thank everyone who participated in the preparation and processing of statistical data and methodological explanations, as well as in editing, translation and publishing of this Bulletin.

The Republika Srpska Institute of Statistics appreciates all suggestions and comments which could help us improve our next Bulletin.

Дарко Милуновић
директор

Darko Milunović
Director



САДРЖАЈ
CONTENTS

Страна
Page

Предговор <i>Foreword</i>	3
Методолошка објашњења <i>Methodological explanations</i>	5
1.1. Спољнотрговински биланс Републике Српске са иностранством, 2019–2023. <i>External trade balance of Republika Srpska, 2019–2023</i>	7
1.2. Извоз по мјесецима <i>Export by month</i>	8
1.3. Увоз по мјесецима <i>Import by month</i>	8
1.4. Извоз према Класификацији дјелатности (КД рев.2) <i>Export according to the Classification of Economic Activities (NACE rev.2)</i>	9
1.5. Увоз према Класификацији дјелатности (КД рев.2) <i>Import according to the Classification of Economic Activities (NACE rev.2)</i>	11
1.6. Извоз према Стандардној међународној трговинској класификацији (СМТК рев.4) <i>Export according to the Standard International Trade Classification (SITC rev.4)</i>	14
1.7. Увоз према Стандардној међународној трговинској класификацији (СМТК рев.4) <i>Import according to the Standard International Trade Classification (SITC rev.4)</i>	17
1.8. Извоз према статистичким процедурама <i>Export according to statistical procedures</i>	21
1.9. Увоз према статистичким процедурама <i>Import according to statistical procedures</i>	21
1.10. Извоз по географским регијама и економским групацијама земаља <i>Export by geographical region and economic classification of countries</i>	22
1.11. Увоз по географским регијама и економским групацијама земаља <i>Import by geographical region and economic classification of countries</i>	22
1.12. Извоз по земљама <i>Export by country</i>	23
1.13. Увоз по земљама <i>Import by country</i>	25
1.14. Земље са највећим учешћем у структури извоза и увоза, 2023. <i>Countries with the highest share in export and import, 2023</i>	27
1.15. Извоз и увоз према хармонизованом систему, 2023. <i>Export and import according to the Harmonised System, 2023</i>	29
1.16. Извоз важнијих производа <i>Export of main products</i>	33
1.17. Увоз важнијих производа <i>Import of main products</i>	33

МЕТОДОЛОШКА ОБЈАШЊЕЊА

Основни принципи, стандарди и процедуре за спровођење статистичког истраживања спољне трговине, заснивају се на препорукама Уједињених нација. Објављени су у документу „Међународна трговинска статистика: концепти и дефиниције“¹⁾ која је основ за Еуростатову методологију статистике спољне трговине. На овим препорукама заснива се Еуростатов документ „Статистика за трговину робама – водич за кориснике“²⁾, који је коришћен у Методологији статистике спољне трговине БиХ.

Извор и начин прикупљања података

Извор података за статистику спољне трговине је царински документ, Јединствена царинска исправа о увозу и извозу робе (ЈЦИ).

Јединствена царинска исправа је документ који декларант (пословни субјект или друга овлашћена особа, нпр. шпедитер) подноси царинарници приликом царинења робе. У ЈЦИ се уписују подаци везани за поступак царинења и подаци везани за потребе статистике и осталих корисника. За прикупљање и контролу исправности јединствених царинских исправа одговорна је Управа за индиректно опорезивање БиХ – Одјељење за царине. Републички завод за статистику преузима од Управе за индиректно опорезивање контролисане јединствене царинске исправе, припремљене за аутоматску обраду података и статистички их обрађује и објављује у складу са међународним препорукама.

У одређеном мјесецу обрађују се само оне декларације које имају датум прихватања (царинења) у царинарници из тог мјесеца.

Обухват података

Статистика спољне трговине обухвата сав промет робе која се извози из земље и која се увози у земљу, а која је хомогена према врсти производа, земљи поријекла, одредштуру, начину плаћања и моменту преласка границе.

У складу са европским стандардима, подаци се обухватају према систему специјалне трговине, што значи да се поред редовног извоза и увоза, обухвата и извоз и увоз по основу процеса оплемењивања, тј. обрада и дорада, а искључује се привремени извоз и увоз.

Из укупне вриједности увоза и извоза искључен је увоз и извоз остварен од стране физичких лица.

Извозне вриједности обрачунавају се према FOB (Franco on Board) паритету. FOB паритет подразумева да се фактурна вриједност умањује за транспортне трошкове и друге трошкове од границе Босне и Херцеговине до мјеста испоруке у иностранству, уколико је уговорено да се испорука робе врши у иностранству. Уколико је уговорено да се испорука робе врши у земљи, фактурна вриједност се увећава за трошкове настале од мјеста испоруке до границе Босне и Херцеговине.

Увозне вриједности обрачунавају се према CIF (Cost, Insurance and Freight) паритету. CIF паритет подразумева да се фактурна вриједност увећава за трошкове транспорта и друге трошкове од мјеста испоруке до границе Босне и Херцеговине, уколико је уговорено да се роба испоручује у иностранству. Уколико је уговорено да се роба испоручује у земљи, фактурна вриједност се умањује за трошкове настале од границе Босне и Херцеговине до мјеста испоруке у земљи.

Класификације и номенклатуре

За прикупљање података о извозу и увозу робе и декларисање у поступку царинења, користи се Хармонизовани систем (ХС) назива и бројчаног означавања роба Свјетске царинске организације.

ХС номенклатура садржи одјељке, главе, тарифне бројеве и тарифне ознаке, са називима роба и њима одговарајућим бројчаним шифрама. Садржи 21 одјељак и 97 глава. Тарифна ознака Царинске тарифе БиХ има десет цифара. Прихваћена је усклађеност седме и осме цифре са номенклатуром ЕУ, а девета и десета цифра служе за потребе даљег рашчлањивања у оквиру потреба БиХ.

METHODOLOGICAL EXPLANATIONS

Basic principles, standards and procedures for the implementation of external trade survey are based on the UN recommendations. These were published in the document "International Trade Statistics: Concepts and Definitions"¹⁾ which is the basis for Eurostat's methodology on External Trade Statistics. These recommendations are the basis for Eurostat's document "Statistics on trading of goods – user guide"²⁾ used in the Methodology of BH external trade statistics.

Source and method of data collection

Source of data for external trade statistics is the Single Administrative Document (SAD) on import and export of goods.

Single Administrative Document is a document submitted by the declarant (business entity or another authorised person, e.g. shipping agent) to the custom office for the customs clearance. Data for customs clearance and data for statistical and other users' needs are recorded in the Single Administrative Document. Indirect Taxation Agency of Bosnia and Herzegovina - Department for customs is responsible for the collection and control of the Single Administrative Document validity. The Republika Srpska Institute of Statistics takes over controlled Single Administrative Documents prepared for automatic data processing from the Indirect Taxation Agency of Bosnia and Herzegovina, processes them statistically and publishes them in accordance with international recommendations.

In a certain month, only declarations having receipt (customs clearance) date in customs office, for that month, are processed.

Data coverage

External trade statistics covers all turnover of goods exported and imported from and to the country, homogenous by type of products, country of origin, destination, mode of payment, and time (moment) of border crossing.

In accordance with European standards, data are covered following the system of special trade, which means that, besides regular export and import, it also covers export and import based on further processing, while temporary export and import are excluded.

Export and import realised by individuals are excluded from total value of export and import.

Exporting values are calculated following the FOB parity (Franco on Board). FOB parity means that invoice value is decreased by transport cost and other costs from Bosnia and Herzegovina borders to place of delivery abroad, if delivery is contracted abroad. If delivery is contracted within the country, invoice value is increased by costs occurring from place of delivery to Bosnia and Herzegovina borders.

Importing values are calculated following the CIF parity (Cost, Insurance and Freight). CIF parity means that invoice value is increased by costs of transport and other costs from the place of delivery to the Bosnia and Herzegovina borders, if delivery is contracted abroad. If delivery is contracted within the country, invoice value is decreased by costs from the Bosnia and Herzegovina borders to the place of delivery in the country.

Classifications and nomenclatures

For collection of data on export and import of goods and declaration in customs procedure, Harmonised Commodity Description and Coding System of the World Customs Organisation (HS) is used.

The HS nomenclature covers sections, headings, tariff numbers and tariff labels, and respective numerical codes. The HS has 21 sections and 97 headings. The tariff label of the Bosnia and Herzegovina Customs Tariff consists of 10 digits and accordingly, the seventh and eighth digits are harmonised with the EU nomenclature. However, the ninth and tenth digits are to be used for further classification to meet the Bosnia and Herzegovina specific needs.

¹⁾ UN "International Merchandise Trade Statistics: Concepts and Definitions (IMTSCD)", United Nations Statistical Papers, Series M, No. 52, Rev.2. New York, 1998

²⁾ "Statistics on the trading of goods – User guide", European commission, Eurostat, 2002

Комбинована номенклатура (CN – The Combined Nomenclature) је царинска и статистичка класификација производа на европском нивоу, кодирана осмоцифреним бројем, усклађена до шесте цифре са Хармонизованим системом (свјетски ниво).

Подаци из спољне трговине исказани су и према Класификацији дјелатности, која је усклађена са европском NACE Rev.2 класификацијом (NACE rev.2 Statistical Classification of Economic Activities in the European Community). Подаци се исказују према производном начелу, тј. производи се разврставају према дјелатности из које у производном процесу производ потиче. Подаци у Билтену су исказани на нивоу подручја и области Класификације дјелатности.

Основна класификација за исказивање роба у статистици спољне трговине је Стандардна међународна трговинска класификација – СМТК rev.4 (Standard International Trade Classification – SITC rev.4), базирана на Хармонизованом систему.

СМТК разврстава производе према степену производње. Садржи 2 970 позиција, 1 023 подгрупе, 261 групу, 67 одсјека и 10 сектора. Подаци у Билтену су објављени на нивоу сектора и одсјека СМТК.

Партнер земља

Као партнер земља у случају увоза узима се земља поријекла робе, а у случају извоза земља одредишта. Ако је податак о земљи поријекла или одредишта недоступан, као земља партнер узима се земља отпреме. У случају увоза то је земља из које је роба непосредно испоручена, а код извоза то је земља у коју је роба непосредно испоручена.

Груписање земаља извршено је према Геономенклатури ЕУ ИСО алфа нумеричком систему класификације земаља. Подаци у табели „Извоз и увоз према регијама и економским групацијама земаља“ урађени су према овој номенклатури.

Повјерљивост података

Степен агрегирања података према Хармонизованом систему и СМТК класификацији би требало да буде такав да обезбједи поштовање начела тајности индивидуалних података, што је у складу са Законом о статистици Републике Српске.

Скраћенице

ЕУ	Европска унија
БиХ	Босна и Херцеговина
ЈЦИ	Јединствена царинска исправа
СМТК	Стандардна међународна трговинска класификација
КД	Класификација дјелатности
ИСО	Међународна организација за стандардизацију
ХС	Хармонизовани систем
ЕФТА	Европска удружење за слободну трговину
СЦГ	Србија и Црна Гора
САД	Сједињене Америчке Државе
д.н.	другдје неспоменуто
КМ	Конвертибилна марка

Знакови

-	нема појаве
¹⁾	ознака за напомену
0	податак је мањи од 0,5 употребљене мјерне јединице

Combined Nomenclature – CN is customs and statistical classification of products at European level, coded with eight digits, harmonised up to sixth digit with the Harmonised System (world level).

Data on external trade are given also according to the Classification of Economic Activities, which is harmonised with the NACE rev.2 Statistical Classification of Economic Activities in the European Community. Data are given according to the production principle, i.e. products are classified by activity from which in production process product originate. Data stated in the Bulletin are at the level of section and division of Classification of Economic Activities.

Main classification for the needs of external trade statistics is the Standard International Trade Classification – SITC rev.4, created on a harmonized system basis.

The SITC classifies products by production level. The SITC includes 2 970 items, 1 023 subgroups, 261 groups, 67 divisions and 10 sections. Data in this Bulletin are published at the section and division level.

Partner country

Partner country in import is a country of origin, and in export it is a country of last known destination. If the information on country of origin or destination is unavailable, country of dispatch is taken as a partner country. In the case of import it is a country of consignment, and in the case of export it is the first country goods arrived to.

In accordance with the accepted international standards for nomenclature of the states, Eurostat methodology, Geonomenclature EU ISO (alpha code) is applied. Data in the table "Export and import by geographical region and economic classification of countries" are done according to this nomenclature.

Data confidentiality

A level of data aggregation pursuant to the HS and SITC classification, in accordance with the Law on Statistics of Republika Srpska, should provide deference of the principle of data confidentiality.

Abbreviations

EU	European Union
BiH	Bosnia and Herzegovina
SAD	Single Administrative Document
SITC	Standard International Trade Classification
NACE	Classification of Economic Activities
ISO	International Organisation for Standardisation
HS	Harmonised System
EFTA	European Free Trade Association
S&M	Serbia & Montenegro
USA	United States of America
n.e.c.	not elsewhere classified
KM	Convertible mark

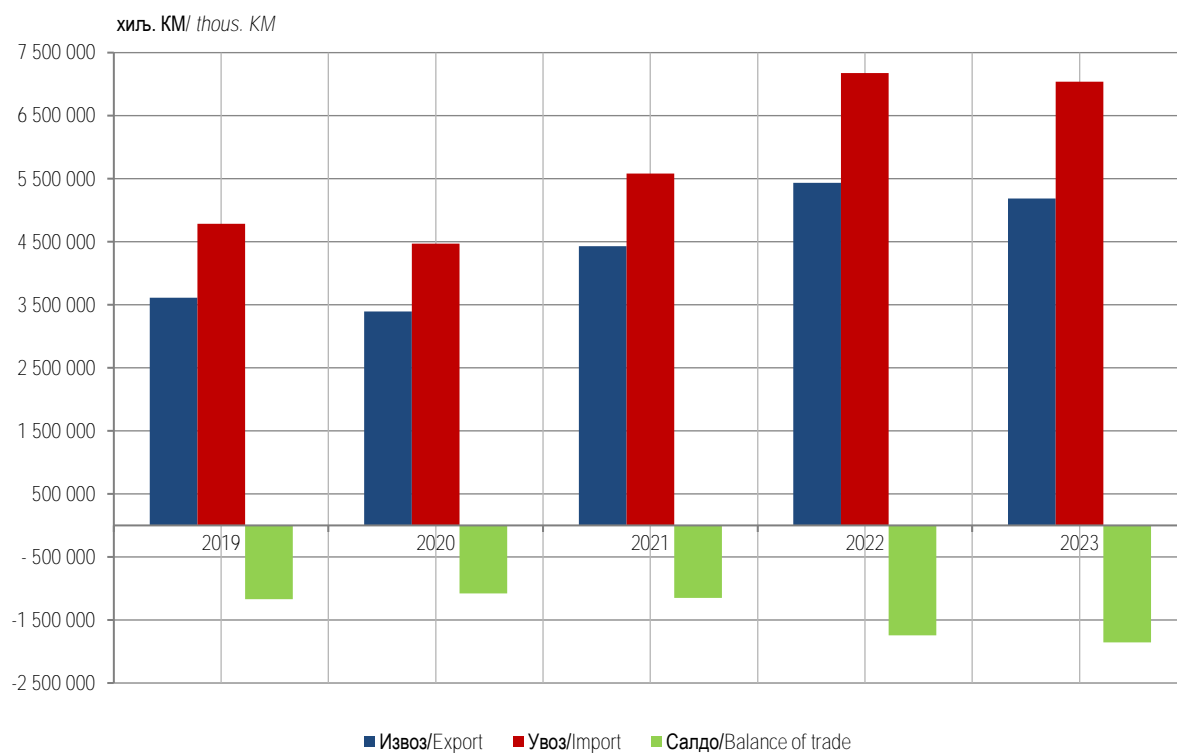
Symbols

-	no occurrence
¹⁾	footnote
0	data is lower than 0.5 of the given unit of measure

1.1. СПОЉНОТРГОВИНСКИ БИЛАНС РЕПУБЛИКЕ СРПСКЕ СА ИНОСТРАНСТВОМ, 2019–2023.
 EXTERNAL TRADE BALANCE OF REPUBLIKA SRPSKA, 2019–2023

хиљ. КМ/ thous. KM

Година Year	Извоз Export	Увоз Import	Обим спољнотрговинске размјене Volume of trade	Салдо робне размјене Balance of trade	Покривеност увоза извозом, % Coverage of import with export, %
	1	2	3 (1+2)	4 (1-2)	5 (1/2*100)
2019	3 610 386	4 782 190	8 392 576	-1 171 804	75,5
2020	3 393 236	4 472 288	7 865 524	-1 079 052	75,9
2021	4 429 259	5 580 523	10 009 782	-1 151 264	79,4
2022	5 434 500	7 178 274	12 612 774	-1 743 774	75,7
2023	5 185 045	7 040 142	12 225 187	-1 855 097	73,6


 Графикон 1. Спољнотрговински биланс Републике Српске са иностранством
 Graph 1. External trade balance of Republika Srpska

1.2. ИЗВОЗ ПО МЈЕСЕЦИМА
EXPORT BY MONTH

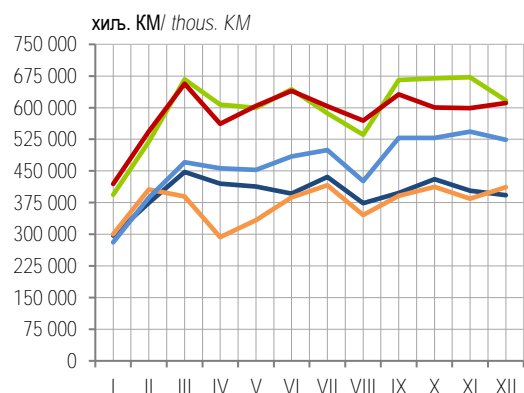
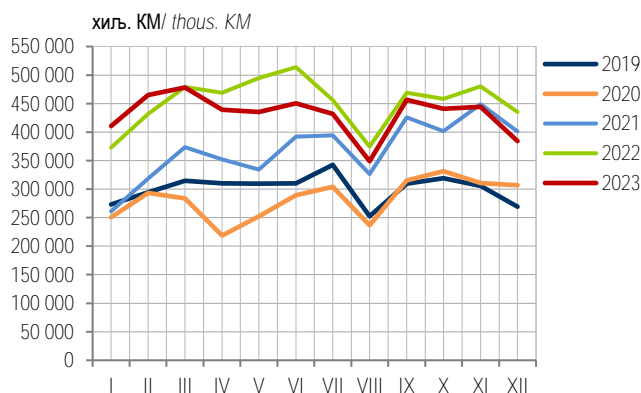
хиљ. КМ/ thous. KM

Мјесец	Извоз/Export					Month
	2019	2020	2021	2022	2023	
УКУПНО	3 610 386	3 393 236	4 429 259	5 434 500	5 185 045	TOTAL
јануар	273 336	250 870	261 083	372 831	410 349	January
фебруар	294 200	293 539	318 454	431 941	465 212	February
март	314 553	283 644	373 306	478 900	478 202	March
април	310 244	218 651	352 479	468 798	439 211	April
мај	309 411	252 564	334 412	494 750	435 240	May
јун	310 041	289 301	391 886	513 748	450 242	June
јул	342 547	303 981	394 360	456 169	431 598	July
август	252 470	236 602	326 398	374 925	348 940	August
септембар	309 638	315 085	425 424	468 683	456 818	September
октобар	318 896	331 446	401 813	458 064	441 048	October
новембар	305 877	310 971	448 904	480 321	444 027	November
децембар	269 173	306 580	400 740	435 371	384 160	December

1.3. УВОЗ ПО МЈЕСЕЦИМА
IMPORT BY MONTH

хиљ. КМ/ thous. KM

Мјесец	Увоз/Import					Month
	2019	2020	2021	2022	2023	
УКУПНО	4 782 190	4 472 288	5 580 523	7 178 274	7 040 142	TOTAL
јануар	296 946	300 249	280 940	393 574	419 177	January
фебруар	374 625	406 298	386 846	518 970	543 875	February
март	447 636	389 660	470 669	667 309	656 752	March
април	419 880	293 113	456 355	607 286	561 542	April
мај	413 369	333 640	452 639	599 811	604 196	May
јун	396 742	387 646	484 230	643 838	639 973	June
јул	435 799	416 118	499 690	586 702	603 328	July
август	373 395	345 921	426 104	536 027	569 066	August
септембар	397 733	391 290	528 067	665 885	631 740	September
октобар	430 283	412 042	527 983	669 751	600 367	October
новембар	403 200	384 614	543 180	672 096	599 184	November
децембар	392 581	411 697	523 819	617 025	610 942	December



1.4. ИЗВОЗ ПРЕМА КЛАСИФИКАЦИЈИ ДЈЕЛАТНОСТИ (КД БИХ 2010)
 EXPORT ACCORDING TO THE CLASSIFICATION OF ECONOMIC ACTIVITIES (NACE REV.2)

хиљ. КМ/ thous. KM

Подручја и области КД	Извоз/Export					Sections and divisions of NACE
	2019	2020	2021	2022	2023	
УКУПНО	3 610 386	3 393 236	4 429 259	5 434 500	5 185 045	TOTAL
A ПОЉОПРИВРЕДА, ШУМАРСТВО И РИБОЛОВ	137 519	121 364	137 326	152 815	148 958	A AGRICULTURE, FORESTRY AND FISHING
A01 Биљна и сточарска производња, лов и припадајуће услужне дјелатности	61 958	58 948	50 378	53 258	50 317	A01 Crop and animal production, hunting and related service activities
A02 Шумарство и сјеча шума	68 644	56 161	79 455	91 355	86 393	A02 Forestry and logging
A03 Риболов и аквакултура	6 917	6 255	7 494	8 202	12 248	A03 Fishing and aquaculture
B ВАЂЕЊЕ РУДА И КАМЕНА	51 100	69 614	74 591	109 360	123 526	B MINING AND QUARRYING
B05 Вађење угља и лигнита	3 879	2 736	3 672	26 377	57 341	B05 Mining of coal and lignite
B06 Вађење сирове нафте и природног гаса	3 280	3 123	9 956	10 793	2 909	B06 Extraction of crude petroleum and natural gas
B07 Вађење руда метала	35 381	55 739	52 668	61 245	50 946	B07 Mining of metal ores
B08 Вађење осталих руда и камена	8 560	8 016	8 295	10 944	12 330	B08 Other mining and quarrying
C ПРЕРАЂИВАЧКА ИНДУСТРИЈА	3 099 669	2 888 364	3 754 675	4 596 961	4 261 854	C MANUFACTURING
C10 Производња прехранбених производа	205 331	189 608	210 582	231 094	243 010	C10 Manufacture of food products
C11 Производња пића	18 443	13 332	20 035	26 115	29 615	C11 Manufacture of beverages
C12 Производња дуванских производа	16	29	-	-	-	C12 Manufacture of tobacco products
C13 Производња текстила	50 126	60 743	61 912	62 611	59 054	C13 Manufacture of textiles
C14 Производња одјевних предмета	125 401	160 105	205 861	276 196	298 837	C14 Manufacture of wearing apparel
C15 Производња коже и производа од коже	431 911	383 392	447 399	547 166	540 666	C15 Manufacture of leather and related products
C16 Прерада дрвета и производа од дрвета и плуте, осим намјештаја; производња предмета од сламе и плетарских материјала	311 438	311 486	442 334	540 273	424 137	C16 Manufacture of wood and of products of wood and cork, except furniture; manufacture of articles of straw and plaiting materials
C17 Производња папира и производа од папира	94 883	94 733	108 317	147 324	149 449	C17 Manufacture of paper and paper products
C18 Штапање и умножавање снимљених записа	297	222	308	165	187	C18 Printing and reproduction of recorded media
C19 Производња кокса и нафтних деривата	44 435	14 063	32 050	36 083	30 191	C19 Manufacture of coke and refined petroleum products
C20 Производња хемикалија и хемијских производа	333 649	236 555	357 797	476 773	349 723	C20 Manufacture of chemicals and chemical products
C21 Производња основних фармацеутских производа и фармацеутских препарата	19 952	25 477	25 543	32 282	39 050	C21 Manufacture of basic pharmaceutical products and pharmaceutical preparations
C22 Производња производа од гуме и пластике	124 530	127 863	140 008	179 652	179 298	C22 Manufacture of rubber and plastic products
C23 Производња осталих производа од неметалних минерала	41 367	40 907	56 323	50 065	43 759	C23 Manufacture of other non-metallic mineral products
C24 Производња базних метала	231 638	192 848	278 829	359 853	273 819	C24 Manufacture of basic metals
C25 Производња готових металних производа, осим машина и опреме	332 703	311 599	446 907	545 364	513 938	C25 Manufacture of fabricated metal products, except machinery and equipment
C26 Производња рачунара, електронских и оптичких производа	27 381	22 216	28 444	32 714	35 245	C26 Manufacture of computer, electronic and optical products
C27 Производња електричне опреме	211 755	204 955	269 380	300 160	289 230	C27 Manufacture of electrical equipment
C28 Производња машина и опреме д.н.	186 416	192 339	234 022	295 663	339 454	C28 Manufacture of machinery and equipment n.e.c.
C29 Производња моторних возила, приколица и полуприколица	51 317	49 193	66 500	84 943	85 523	C29 Manufacture of motor vehicles, trailers and semi-trailers
C30 Производња осталих саобраћајних средстава	9 536	8 263	8 714	15 035	21 810	C30 Manufacture of other transport equipment

1.4. ИЗВОЗ ПРЕМА КЛАСИФИКАЦИЈИ ДЈЕЛАТНОСТИ (КД БИХ 2010) (наставак)
EXPORT ACCORDING TO THE CLASSIFICATION OF ECONOMIC ACTIVITIES (NACE REV.2) (continued)

хиљ. КМ/ thous. KM

Подручја и области КД	Извоз/Export					Sections and divisions of NACE
	2019	2020	2021	2022	2023	
C31 Производња намјештаја	222 283	227 913	283 615	336 332	295 382	C31 Manufacture of furniture
C32 Остала прерађивачка индустрија	24 861	20 522	29 795	21 096	20 476	C32 Other manufacturing
D ПРОИЗВОДЊА И СНАБДИЈЕВАЊЕ ЕЛЕКТРИЧНОМ ЕНЕРГИЈОМ, ГАСОМ, ПАРОМ И КЛИМАТИЗАЦИЈА	263 887	250 291	358 941	455 475	540 245	D ELECTRICITY, GAS, STEAM AND AIR CONDITIONING SUPPLY
D35 Производња и снабдијевање електричном енергијом, гасом, паром и климатизација	263 887	250 291	358 941	455 475	540 245	D35 Electricity, gas, steam and air conditioning supply
E СНАБДИЈЕВАЊЕ ВОДОМ; КАНАЛИЗАЦИЈА, УПРАВЉАЊЕ ОТПАДОМ И ДЈЕЛАТНОСТИ САНАЦИЈЕ ЖИВОТНЕ СРЕДИНЕ	55 262	59 602	97 210	110 986	105 347	E WATER SUPPLY; SEWERAGE, WASTE MANAGEMENT AND REMEDIATION ACTIVITIES
E38 Прикупљање отпада, дјелатности обраде и одлагања отпада; рециклажа материјала	55 262	59 602	97 210	110 986	105 347	E38 Waste collection, treatment and disposal activities; materials recovery
J ИНФОРМАЦИЈЕ И КОМУНИКАЦИЈЕ	2 929	3 973	6 455	8 789	5 055	J INFORMATION AND COMMUNICATION
J58 Издавачке дјелатности	2 929	3 973	6 455	8 789	5 055	J58 Publishing activities
J59 Производња филмова, видео филмова и телевизијског програма, дјелатности снимања звучних записа и издавање музичких записа	-	-	-	-	-	J59 Motion picture, video and television programme production, sound recording and music publishing activities
M СТРУЧНЕ, НАУЧНЕ И ТЕХНИЧКЕ ДЈЕЛАТНОСТИ	9	1	0	-	-	M PROFESSIONAL, SCIENTIFIC AND TECHNICAL ACTIVITIES
M71 Архитектонске и инжењерске дјелатности; техничко испитивање и анализа	-	1	0	-	-	M71 Architectural and engineering activities; technical testing and analysis
M74 Остале стручне, научне и техничке дјелатности	9	-	-	-	-	M74 Scientific research and development
R УМЈЕТНОСТ, ЗАБАВА И РЕКРЕАЦИЈА	11	27	60	113	61	R ARTS, ENTERTAINMENT AND RECREATION
R90 Креативне, умјетничке и забавне дјелатности	11	27	60	113	61	R90 Creative, arts and entertainment activities
R91 Библиотеке, архиви, музеји и остале културне дјелатности	-	-	-	-	-	R91 Libraries, archives, museums and other cultural activities
S ОСТАЛЕ УСЛУЖНЕ ДЈЕЛАТНОСТИ	-	-	-	-	-	S OTHER SERVICE ACTIVITIES
S96 Остале личне услужне дјелатности	-	-	-	-	-	S96 Other personal service activities
Z НЕРАСПОРЕЂЕНО	-	-	-	-	-	Z UNCLASSIFIED

1.5. УВОЗ ПРЕМА КЛАСИФИКАЦИЈИ ДЈЕЛАТНОСТИ (КД БИХ 2010)
 IMPORT ACCORDING TO THE CLASSIFICATION OF ECONOMIC ACTIVITIES (NACE REV.2)

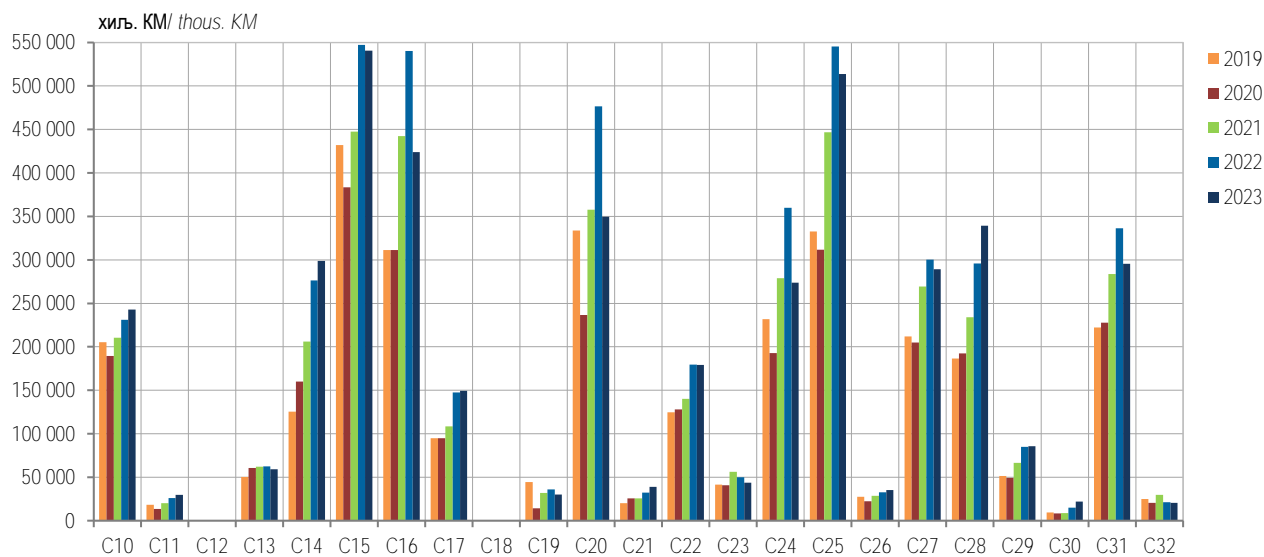
хиљ. КМ/ thous. KM

Подручја и области КД	Увоз/Import					Sections and divisions of NACE
	2019	2020	2021	2022	2023	
УКУПНО	4 782 190	4 472 288	5 580 523	7 178 274	7 040 142	TOTAL
A ПОЉОПРИВРЕДА, ШУМАРСТВО И РИБОЛОВ	196 508	194 939	218 248	311 999	282 911	A AGRICULTURE, FORESTRY AND FISHING
A01 Биљна и сточарска производња, лов и припадајуће услужне дјелатности	189 209	185 400	204 577	297 511	270 416	A01 Crop and animal production, hunting and related service activities
A02 Шумарство и сјеча шума	3 593	5 409	7 588	7 703	6 621	A02 Forestry and logging
A03 Риболов и аквакултура	3 706	4 129	6 083	6 785	5 874	A03 Fishing and aquaculture
B ВАЂЕЊЕ РУДА И КАМЕНА	96 016	44 816	72 613	146 908	96 747	B MINING AND QUARRYING
B05 Вађење угља и лигнита	20 269	9 397	20 630	49 463	8 173	B05 Mining of coal and lignite
B06 Вађење сирове нафте и природног гаса	34 346	15 948	19 463	37 574	36 452	B06 Extraction of crude petroleum and natural gas
B07 Вађење руда метала	18 821	5 568	8 002	19 730	23 064	B07 Mining of metal ores
B08 Вађење осталих руда и камена	22 581	13 903	24 518	40 141	29 058	B08 Other mining and quarrying
C ПРЕРАЂИВАЧКА ИНДУСТРИЈА	4 404 443	4 169 015	5 170 135	6 549 857	6 611 030	C MANUFACTURING
C10 Производња прехранбених производа	593 269	579 945	659 433	795 173	894 718	C10 Manufacture of food products
C11 Производња пића	64 210	53 537	67 303	80 441	87 898	C11 Manufacture of beverages
C12 Производња дуванских производа	4 734	5 968	7 489	9 626	12 887	C12 Manufacture of tobacco products
C13 Производња текстила	200 163	193 903	225 894	284 949	252 619	C13 Manufacture of textiles
C14 Производња одјевних предмета	121 814	150 726	199 685	269 499	294 088	C14 Manufacture of wearing apparel
C15 Производња коже и производа од коже	240 632	204 982	227 033	276 616	272 499	C15 Manufacture of leather and related products
C16 Прерада дрвета и производа од дрвета и плуте, осим намјештаја; производња предмета од сламе и плетарских материјала	84 420	76 280	108 242	127 095	109 790	C16 Manufacture of wood and of products of wood and cork, except furniture; manufacture of articles of straw and plaiting materials
C17 Производња папира и производа од папира	148 588	136 708	153 825	206 699	183 115	C17 Manufacture of paper and paper products
C18 Штампанје и умножавање снимљених записа	326	532	438	334	387	C18 Printing and reproduction of recorded media
C19 Производња кокса и нафтних деривата	230 467	232 006	354 480	725 202	643 093	C19 Manufacture of coke and refined petroleum products
C20 Производња хемикалија и хемијских производа	455 978	405 394	472 573	681 615	568 006	C20 Manufacture of chemicals and chemical products
C21 Производња основних фармацеутских производа и фармацеутских препарата	206 627	229 913	250 184	251 449	272 510	C21 Manufacture of basic pharmaceutical products and pharmaceutical preparations
C22 Производња производа од гуме и пластике	267 413	248 089	325 917	399 638	387 846	C22 Manufacture of rubber and plastic products
C23 Производња осталих производа од неметалних минерала	114 885	106 452	136 196	167 189	166 698	C23 Manufacture of other non-metallic mineral products
C24 Производња базних метала	283 828	267 363	431 649	496 361	411 355	C24 Manufacture of basic metals
C25 Производња готових металних производа, осим машина и опреме	168 478	159 911	194 982	228 839	250 226	C25 Manufacture of fabricated metal products, except machinery and equipment
C26 Производња рачунара, електронских и оптичких производа	149 682	145 753	172 903	178 289	243 252	C26 Manufacture of computer, electronic and optical products
C27 Производња електричне опреме	286 018	265 680	327 553	374 392	405 046	C27 Manufacture of electrical equipment
C28 Производња машина и опреме д.н.	383 256	339 511	408 532	507 302	598 127	C28 Manufacture of machinery and equipment n.e.c.
C29 Производња моторних возила, приколица и полуприколица	263 496	216 401	287 513	295 322	360 929	C29 Manufacture of motor vehicles, trailers and semi-trailers
C30 Производња осталих саобраћајних средстава	9 920	9 287	13 942	12 737	17 393	C30 Manufacture of other transport equipment

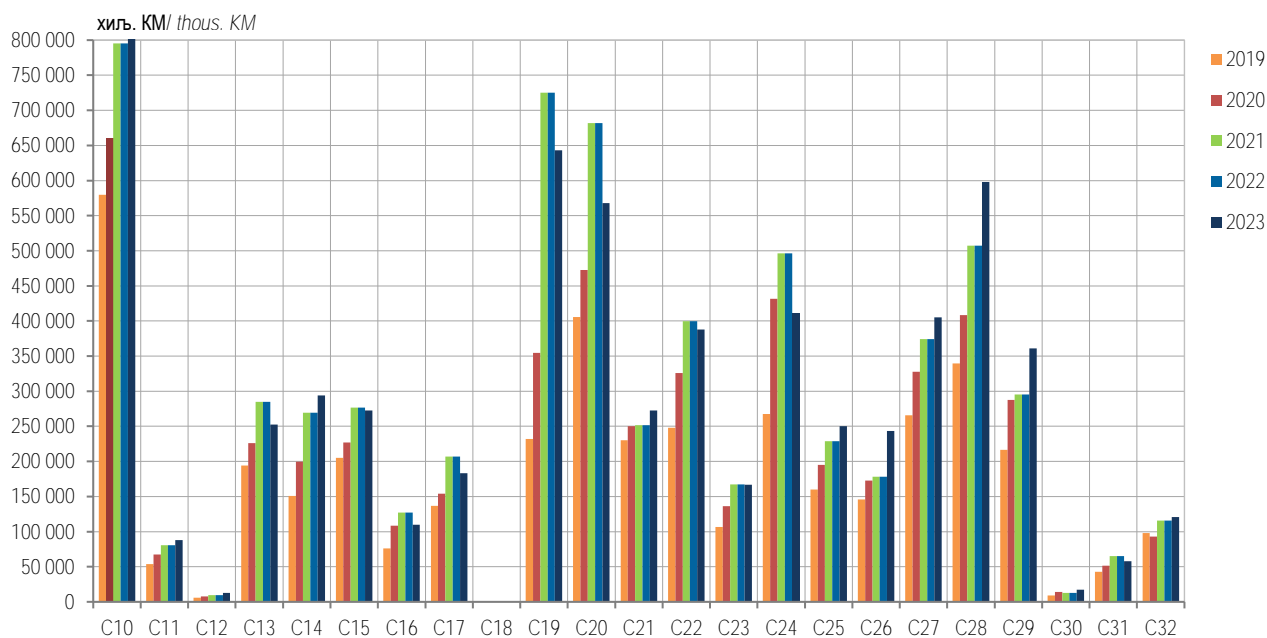
1.5. УВОЗ ПРЕМА КЛАСИФИКАЦИЈИ ДЈЕЛАТНОСТИ (КД БИХ 2010) (наставак)
IMPORT ACCORDING TO THE CLASSIFICATION OF ECONOMIC ACTIVITIES (NACE REV.2) (continued)

хиљ. КМ/ thous. KM

Подручја и области КД	Увоз/Import					Sections and divisions of NACE
	2019	2020	2021	2022	2023	
C31 Производња намјештаја	47 594	42 925	51 471	65 168	57 649	C31 Manufacture of furniture
C32 Остала прерађивачка индустрија	78 646	97 750	92 899	115 920	120 898	C32 Other manufacturing
D ПРОИЗВОДЊА И СНАБДИЈЕВАЊЕ ЕЛЕКТРИЧНОМ ЕНЕРГИЈОМ, ГАСОМ, ПАРОМ И КЛИМАТИЗАЦИЈА	64 176	42 328	95 078	140 997	21 357	D ELECTRICITY, GAS, STEAM AND AIR CONDITIONING SUPPLY
D35 Производња и снабдијевање електричном енергијом, гасом, паром и климатизација	64 176	42 328	95 078	140 997	21 357	D35 Electricity, gas, steam and air conditioning supply
E СНАБДИЈЕВАЊЕ ВОДОМ; КАНАЛИЗАЦИЈА, УПРАВЉАЊЕ ОТПАДОМ И ДЈЕЛАТНОСТИ САНАЦИЈЕ ЖИВОТНЕ СРЕДИНЕ	3 056	2 064	3 518	2 610	3 141	E WATER SUPPLY; SEWERAGE, WASTE MANAGEMENT AND REMEDIATION ACTIVITIES
E38 Прикупљање отпада, дјелатности обраде и одлагања отпада; рециклажа материјала	3 056	2 064	3 518	2 610	3 141	E38 Waste collection, treatment and disposal activities; materials recovery
J ИНФОРМАЦИЈЕ И КОМУНИКАЦИЈЕ	17 875	18 737	20 671	25 327	24 735	J INFORMATION AND COMMUNICATION
J58 Издавачке дјелатности	17 875	18 737	20 671	25 327	24 735	J58 Publishing activities
J59 Производња филмова, видео филмова и телевизијског програма, дјелатности снимања звучних записа и издавање музичких записа	-	-	-	-	-	J59 Motion picture, video and television programme production, sound recording and music publishing activities
M СТРУЧНЕ, НАУЧНЕ И ТЕХНИЧКЕ ДЈЕЛАТНОСТИ	72	323	188	141	95	M PROFESSIONAL, SCIENTIFIC AND TECHNICAL ACTIVITIES
M71 Архитектонске и инжењерске дјелатности; техничко испитивање и анализа	9	191	7	1	47	M71 Architectural and engineering activities; technical testing and analysis
M74 Остале стручне, научне и техничке дјелатности	63	132	182	141	48	M74 Scientific research and development
R УМЈЕТНОСТ, ЗАБАВА И РЕКРЕАЦИЈА	45	68	70	433	114	R ARTS, ENTERTAINMENT AND RECREATION
R90 Креативне, умјетничке и забавне дјелатности	39	65	60	425	101	R90 Creative, arts and entertainment activities
R91 Библиотеке, архиви, музеји и остале културне дјелатности	6	3	11	7	13	R91 Libraries, archives, museums and other cultural activities
S ОСТАЛЕ УСЛУЖНЕ ДЈЕЛАТНОСТИ	-	-	-	2	13	S OTHER SERVICE ACTIVITIES
S96 Остале личне услужне дјелатности	-	-	-	2	13	S96 Other personal service activities
Z НЕРАСПОРЕЂЕНО	-	-	-	-	-	Z UNCLASSIFIED



Графикон 4. Извоз по областима прерађивачке индустрије, 2019–2023.
Graph 4. Export by division of manufacturing, 2019–2023



Графикон 5. Увоз по областима прерађивачке индустрије, 2019–2023.
Graph 5. Import by division of manufacturing, 2019–2023

1.6. ИЗВОЗ ПРЕМА СТАНДАРДНОЈ МЕЂУНАРОДНОЈ ТРГОВИНСКОЈ КЛАСИФИКАЦИЈИ (СМТК РЕВ.4)
EXPORT ACCORDING TO THE STANDARD INTERNATIONAL TRADE CLASSIFICATION (SITC REV.4)

хиљ. КМ/ thous. KM

Сектори и одсједи СМТК	Извоз/Export					Sections and divisions of SITC
	2019	2020	2021	2022	2023	
УКУПНО	3 610 386	3 393 236	4 429 259	5 434 500	5 185 045	TOTAL
0 ХРАНА И ЖИВЕ ЖИВОТИЊЕ	243 503	232 720	239 069	264 590	280 518	0 FOOD AND LIVE ANIMALS
00 Живе животиње	4 936	3 266	3 495	4 120	1 598	00 Live animals
01 Месо и прерађевине од меса	7 579	7 910	6 246	16 928	18 277	01 Meat and meat preparations
02 Млијечни производи и јаја	52 720	36 471	31 411	47 191	57 010	02 Dairy products and eggs
03 Рибе и прерађевине	18 350	20 039	28 060	28 346	29 834	03 Fish and preparations
04 Житарице и производи	41 934	45 750	49 617	54 049	71 562	04 Cereals and cereal preparations
05 Поврће и воће	75 709	75 291	76 364	70 317	51 862	05 Vegetables and fruit
06 Шећер, производи од шећера, мед	5 137	800	687	591	655	06 Sugars, sugar preparations and honey
07 Кафа, чај, какао, зачин	17 166	22 740	22 815	20 292	18 387	07 Coffee, tea, cocoa, spices, and manufactures thereof
08 Сточна храна (осим житарица у зрну)	1 047	1 456	2 626	2 190	1 962	08 Feeding stuff for animals (not including unmilled cereals)
09 Разни производи за храну	18 926	18 997	17 749	20 567	29 371	09 Miscellaneous edible products and preparations
1 ПИЋА И ДУВАН	19 452	13 593	20 445	28 937	31 767	1 BEVERAGES AND TOBACCO
11 Пића	18 443	13 332	20 035	26 111	29 610	11 Beverages
12 Дуван и производи од дувана	1 009	261	410	2 826	2 158	12 Tobacco and tobacco manufactures
2 СИРОВЕ МАТЕРИЈЕ НЕЈЕСТИВЕ, ОСИМ ГОРИВА	546 963	497 275	686 128	825 128	673 312	2 CRUDE MATERIALS, INEDIBLE, EXCEPT FUELS
21 Коже сирове, крзна нештављена	22 213	10 941	17 521	18 337	14 836	21 Hides, skins and furskins, raw
22 Уљано сјемење и плодови	2 870	4 993	7 516	3 022	4 091	22 Oil-seeds and oleaginous fruits
23 Сирови каучук	3	7	-	35	72	23 Crude rubber
24 Плуто и дрво	310 296	286 197	410 781	493 399	403 909	24 Cork and wood
25 Целулоза и отпацци од папира	7 922	5 287	7 778	10 989	7 423	25 Pulp and waste paper
26 Текстилна влакна и отпацци	877	720	498	505	619	26 Textile fibres and their wastes
27 Сирова гнојива и минерали	8 560	8 016	8 298	10 950	12 338	27 Crude fertilizers and crude minerals
28 Металне руде и отпацци	190 514	175 742	230 281	284 639	226 664	28 Metalliferous ores and metal scrap
29 Остале животињске и биљне материје д.н.	3 709	5 372	3 454	3 252	3 359	29 Crude animal and vegetable materials n.e.c.
3 МИНЕРАЛНА ГОРИВА И МАЗИВА	315 483	270 244	404 700	528 818	630 809	3 MINERAL FUELS, LUBRICANTS AND RELATED MATERIALS
32 Камени угаљ, кокс и брикети	5 373	4 031	4 897	29 665	58 823	32 Coal, coke and briquettes
33 Нафта и нафтни деривати	43 280	13 611	40 246	43 321	29 347	33 Petroleum, petroleum products and related materials
34 Плин, природни и индустријски	2 942	2 311	617	357	2 395	34 Gas, natural and manufactured
35 Електрична енергија	263 887	250 291	358 941	455 475	540 245	35 Electric current
4 ЖИВОТИЊСКА И БИЉНА УЉА, МАСТИ И ВОСКОВИ	1 125	954	1 619	2 264	1 650	4 ANIMAL AND VEGETABLE OILS, FATS AND WAXES
41 Животињска уља и масти	171	140	77	116	-	41 Animal oils and fats
42 Чврсте биљне масти и уља	5	9	-	18	0	42 Fixed vegetable fats and oils
43 Животињска и биљна уља и масти, прерађени; воскови	949	805	1 542	2 130	1 650	43 Animal or vegetable fats and oils, processed: waxes of animal or vegetable origin

1.6. ИЗВОЗ ПРЕМА СТАНДАРДНОЈ МЕЂУНАРОДНОЈ ТРГОВИНСКОЈ КЛАСИФИКАЦИЈИ (СМТК РЕВ.4) (наставак)
 EXPORT ACCORDING TO THE STANDARD INTERNATIONAL TRADE CLASSIFICATION (SITC REV.4) (continued)

хиљ. КМ/ thous. KM

Сектори и одсједи СМТК	Извоз/Export					Sections and divisions of SITC
	2019	2020	2021	2022	2023	
5 ХЕМИЈСКИ ПРОИЗВОДИ	368 268	275 051	407 997	533 939	413 977	5 CHEMICAL AND RELATED PRODUCTS
51 Органски хемијски производи	2 221	1 420	3 417	3 480	3 278	51 Organic chemicals
52 Неоргански хемијски производи	257 789	199 194	312 723	423 330	284 642	52 Inorganic chemicals
53 Производи за бојење и штављење	8 420	6 395	6 723	9 808	17 348	53 Dyeing, tanning and colouring materials
54 Медицински и фармацевтски производи	19 973	25 699	25 424	31 306	37 922	54 Medicinal and pharmaceutical products
55 Етерична уља, парфимеријски и тоалетни производи	4 982	4 887	4 392	6 142	6 748	55 Essential oils and resinoids and perfume materials; toilet, polishing and cleansing preparations
56 Вјештачка ђубрива	248	471	3 382	500	522	56 Fertilizers (other than those of group 272)
57 Пластичне твари у примарним облицима	5 108	2 758	3 653	3 468	2 412	57 Plastics in primary forms
58 Пластичне твари у осталим облицима	22 569	24 057	37 623	44 845	42 179	58 Plastics in non-primary forms
59 Хемијске твари и производи, неспоменути	46 958	10 169	10 661	11 060	18 926	59 Chemical materials and products, n.e.c.
6 ПРОИЗВОДИ РАЗВРСТАНИ ПРЕМА МАТЕРИЈАЛУ	695 106	688 947	932 789	1 154 071	1 044 396	6 MANUFACTURED GOODS CLASSIFIED CHIEFLY BY MATERIAL
61 Кожа, производи од коже, крзна	1 597	1 328	2 060	2 284	1 377	61 Leather, leather manufactures, n.e.c., and dressed furskins
62 Гума и гумени производи	1 464	2 375	3 235	11 213	12 745	62 Rubber manufactures, n.e.c.
63 Производи од плута и дрвета	85 106	96 978	127 598	162 446	132 843	63 Cork and wood manufactures (excluding furniture)
64 Папир, картон, производи од целулозе	94 038	93 963	107 473	146 367	148 648	64 Paper, paperboard and articles of paper pulp, of paper or of paperboard
65 Предиво, тканине, текстилни производи	44 977	56 203	58 073	59 778	56 884	65 Textile yarn, fabrics, made-up articles, n.e.c., and related products
66 Производи од неметалних минерала	34 581	27 758	34 477	38 506	32 506	66 Non-metallic mineral manufactures, n.e.c.
67 Жељезо и челик	57 681	59 452	96 037	115 264	85 731	67 Iron and steel
68 Обојени метали	15 412	12 287	20 955	25 930	19 224	68 Non-ferrous metals
69 Производи од метала, остали	360 251	338 602	482 881	592 283	554 436	69 Manufactures of metals, n.e.c.
7 МАШИНЕ И ТРАНСПОРТНА СРЕДСТВА	476 331	466 423	592 901	711 468	755 475	7 MACHINERY AND TRANSPORT EQUIPMENT
71 Погонске машине и уређаји	88 750	117 109	160 078	177 959	214 560	71 Power-generating machinery and equipment
72 Специјалне машине за поједине индустријске гране	61 402	51 510	55 927	71 102	84 375	72 Machinery specialized for particular industries
73 Маchine за обраду метала	36 272	37 127	40 757	55 397	56 627	73 Metalworking machinery
74 Индустријске машине и дијелови за општу употребу д.н.	56 203	54 904	73 264	93 440	89 968	74 General industrial machinery and equipment, and machine parts, n.e.c.
75 Маchine за канцеларије и аутоматску обраду података	3 974	4 887	3 603	4 738	6 491	75 Office machines and automatic data-processing machines
76 Телекомуникацијски апарати и апарати за снимање звука и репродукцију	10 489	8 303	10 638	7 644	10 737	76 Telecommunications and sound-recording and reproducing apparatus and equipment

1.6. ИЗВОЗ ПРЕМА СТАНДАРДНОЈ МЕЂУНАРОДНОЈ ТРГОВИНСКОЈ КЛАСИФИКАЦИЈИ (СМТК РЕВ.4) (наставак)
EXPORT ACCORDING TO THE STANDARD INTERNATIONAL TRADE CLASSIFICATION (SITC REV.4) (continued)

хиљ. КМ/ thous. KM

Сектори и одсједи СМТК	Извоз/Export					Sections and divisions of SITC
	2019	2020	2021	2022	2023	
77 Електричне машине и уређаји	180 761	160 073	212 589	248 545	234 665	77 Electrical machinery, apparatus and appliances
78 Друмска возила	32 204	28 026	31 526	42 394	42 270	78 Road vehicles
79 Остала транспортна опрема	6 276	4 484	4 519	10 248	15 782	79 Other transport equipment
8 РАЗНИ ГОТОВИ ПРОИЗВОДИ	943 225	947 029	1 142 634	1 384 312	1 351 975	8 MISCELLANEOUS MANUFACTURED ARTICLES
81 Монтажне зграде; санитарни, расвјетни и уређаји за гријање	17 948	31 176	46 912	48 894	45 114	81 Prefabricated buildings; sanitary, plumbing, heating and lighting fixtures and fittings, n.e.c.
82 Намјештај и дијелови	228 390	233 390	288 811	339 724	298 027	82 Furniture, and parts thereof
83 Предмети за путовање	598	814	1 049	863	1 012	83 Travel goods, handbags and similar containers
84 Одјећа	126 561	162 226	209 107	277 800	299 886	84 Articles of apparel and clothing accessories
85 Обућа	443 075	391 750	452 397	556 567	549 669	85 Footwear
87 Научни и контролни инструменти	9 534	8 739	10 479	15 466	11 652	87 Professional, scientific and controlling instruments and apparatus, n.e.c.
88 Фотоапарати, сатови	1 215	2 011	3 124	2 471	2 488	88 Photographic apparatus, equipment and supplies and optical goods, n.e.c.; watches and clocks
89 Разни готови производи, неспоменути	115 905	116 922	130 755	142 526	144 127	89 Miscellaneous manufactured articles, n.e.c.
9 ПРОИЗВОДИ И ТРАНСАКЦИЈЕ, НЕСПОМЕНУТИ	930	1 000	976	972	1 166	9 COMMODITIES AND TRANSACTIONS NOT CLASSIFIED ELSEWHERE IN THE SITC

1.7. УВОЗ ПРЕМА СТАНДАРДНОЈ МЕЂУНАРОДНОЈ ТРГОВИНСКОЈ КЛАСИФИКАЦИЈИ (СМТК РЕВ.4)
 IMPORT ACCORDING TO THE STANDARD INTERNATIONAL TRADE CLASSIFICATION (SITC REV.4)

хиљ. КМ/ thous. KM

Сектори и одсједи СМТК	Увоз/Import					Sections and divisions of SITC
	2019	2020	2021	2022	2023	
УКУПНО	4 782 190	4 472 288	5 580 523	7 178 274	7 040 142	TOTAL
0 ХРАНА И ЖИВЕ ЖИВОТИЊЕ	747 954	737 623	825 519	1 048 441	1 124 785	0 FOOD AND LIVE ANIMALS
00 Живе животиње	17 453	17 811	21 726	25 786	33 145	00 Live animals
01 Месо и прерађевине од меса	142 771	130 363	147 507	192 142	232 380	01 Meat and meat preparations
02 Млијечни производи и јаја	34 739	24 209	24 763	35 828	40 531	02 Dairy products and eggs
03 Рибе и прерађевине	17 825	14 080	16 268	22 567	23 566	03 Fish and preparations
04 Житарице и производи	178 522	180 555	194 734	277 637	249 805	04 Cereals and cereal preparations
05 Поврће и воће	78 062	71 945	78 779	104 662	123 582	05 Vegetables and fruit
06 Шећер, производи од шећера, мед	23 722	23 957	26 871	26 781	34 544	06 Sugars, sugar preparations and honey
07 Кафа, чај, какао, зачин	89 093	94 178	106 303	118 410	130 679	07 Coffee, tea, cocoa, spices, and manufactures thereof
08 Сточна храна (осим житарица у зрну)	102 910	107 989	130 108	156 961	160 927	08 Feeding stuff for animals (not including unmilled cereals)
09 Разни производи за храну	62 857	72 537	78 461	87 668	95 627	09 Miscellaneous edible products and preparations
1 ПИЋА И ДУВАН	64 582	55 491	70 302	84 582	95 389	1 BEVERAGES AND TOBACCO
11 Пића	59 573	49 447	62 801	74 890	82 420	11 Beverages
12 Дуван и производи од дувана	5 009	6 044	7 502	9 692	12 968	12 Tobacco and tobacco manufactures
2 СИРОВЕ МАТЕРИЈЕ НЕЈЕСТИВЕ, ОСИМ ГОРИВА	183 544	142 775	188 953	256 814	220 482	2 CRUDE MATERIALS, INEDIBLE, EXCEPT FUELS
21 Коже сирове, крзна нештављена	10 911	4 193	7 981	6 459	5 778	21 Hides, skins and furskins, raw
22 Уљано сјемење и плодови	1 969	1 710	2 196	2 817	3 018	22 Oil-seeds and oleaginous fruits
23 Сирови каучук	2 961	2 489	2 684	3 813	3 555	23 Crude rubber
24 Плуту и дрво	41 594	41 200	56 536	69 071	59 320	24 Cork and wood
25 Целулоза и отпацци од папира	44 443	35 541	40 121	62 069	47 411	25 Pulp and waste paper
26 Текстилна влакна и отпацци	24 437	21 028	25 042	30 908	24 720	26 Textile fibres and their wastes
27 Сирова гнојива и минерали	22 429	13 592	24 299	40 075	29 191	27 Crude fertilizers and crude minerals
28 Металне руде и отпацци	20 746	7 086	10 601	20 940	25 612	28 Metalliferous ores and metal scrap
29 Остале животињске и биљне материје д.н.	14 053	15 936	19 493	20 663	21 877	29 Crude animal and vegetable materials n.e.c.
3 МИНЕРАЛНА ГОРИВА И МАЗИВА	352 506	303 017	492 853	956 940	716 462	3 MINERAL FUELS, LUBRICANTS AND RELATED MATERIALS
32 Камени угаљ, кокс и брикети	21 824	10 501	21 728	50 671	9 198	32 Coal, coke and briquettes
33 Нафта и нафтни деривати	210 936	215 151	326 920	673 188	608 268	33 Petroleum, petroleum products and related materials
34 Плин, природни и индустријски	55 570	35 038	49 127	92 084	77 651	34 Gas, natural and manufactured
35 Електрична енергија	64 176	42 328	95 078	140 997	21 345	35 Electric current
4 ЖИВОТИЊСКА И БИЉНА УЉА, МАСТИ И ВОСКОВИ	39 179	6 864	9 400	14 157	10 517	4 ANIMAL AND VEGETABLE OILS, FATS AND WAXES
41 Животињска уља и масти	288	201	132	251	296	41 Animal oils and fats
42 Чврсте биљне масти и уља	6 424	5 746	8 113	12 577	9 919	42 Fixed vegetable fats and oils
43 Животињска и биљна уља и масти, прерађени; воскови	32 468	917	1 156	1 329	302	43 Animal or vegetable fats and oils, processed; waxes of animal or vegetable origin

1.7. УВОЗ ПРЕМА СТАНДАРДНОЈ МЕЂУНАРОДНОЈ ТРГОВИНСКОЈ КЛАСИФИКАЦИЈИ (СМТК РЕВ. 4) (наставак)
IMPORT ACCORDING TO THE STANDARD INTERNATIONAL TRADE CLASSIFICATION (SITC REV.4) (continued)

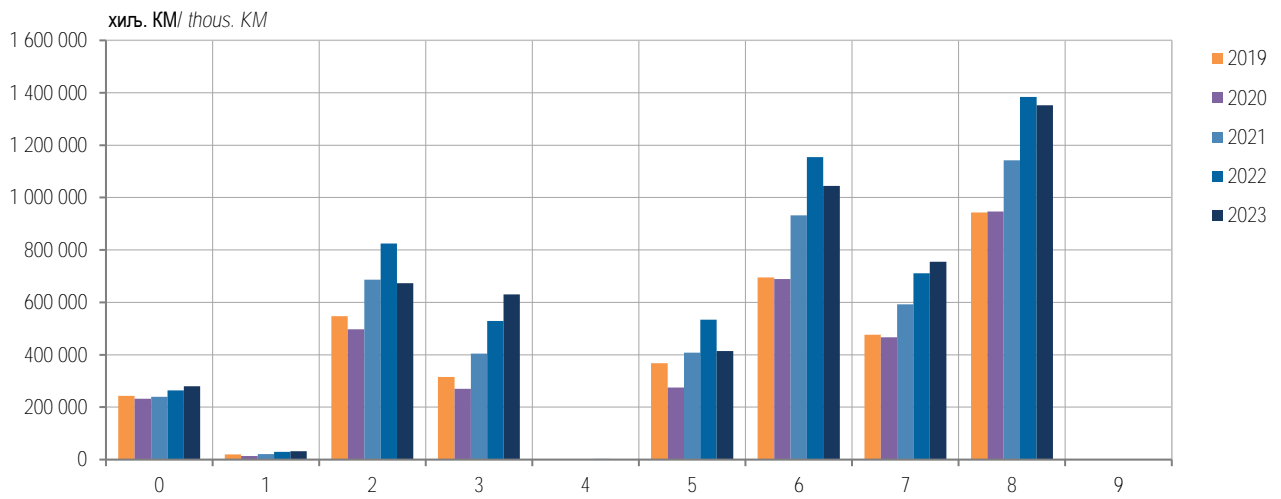
хиљ. КМ/ thous. KM

Сектори и одсједи СМТК	Увоз/Import					Sections and divisions of SITC
	2019	2020	2021	2022	2023	
5 ХЕМИЈСКИ ПРОИЗВОДИ	714 444	722 781	845 674	1 083 916	983 122	5 CHEMICAL AND RELATED PRODUCTS
51 Органски хемијски производи	21 165	21 797	24 078	30 535	31 564	51 Organic chemicals
52 Неоргански хемијски производи	55 951	41 714	41 177	115 007	49 289	52 Inorganic chemicals
53 Производи за бојење и штављење	54 839	53 610	60 758	63 356	67 037	53 Dyeing, tanning and colouring materials
54 Медицински и фармацеутски производи	205 108	225 608	248 990	241 646	262 238	54 Medicinal and pharmaceutical products
55 Етерична уља, парфимеријски и тоалетни производи	52 561	56 718	68 521	74 430	81 233	55 Essential oils and resinoids and perfume materials; toilet, polishing and cleansing preparations
56 Вјештачка ђубрива	38 942	34 062	36 376	111 727	77 641	56 Fertilizers (other than those of group 272)
57 Пластичне твари у примарним облицима	123 450	116 923	150 354	189 123	157 210	57 Plastics in primary forms
58 Пластичне твари у осталим облицима	96 794	99 251	136 505	166 719	157 479	58 Plastics in non-primary forms
59 Хемијске твари и производи, споменути	65 633	73 099	78 915	91 373	99 431	59 Chemical materials and products, n.e.c.
6 ПРОИЗВОДИ РАЗВРСТАНИ ПРЕМА МАТЕРИЈАЛУ	1 072 775	991 966	1 311 599	1 567 839	1 444 723	6 MANUFACTURED GOODS CLASSIFIED CHIEFLY BY MATERIAL
61 Кожа, производи од коже, крзна	94 455	78 759	88 952	103 926	95 452	61 Leather, leather manufactures, n.e.c., and dressed furskins
62 Гума и гумени производи	74 718	59 664	78 313	92 622	95 925	62 Rubber manufactures, n.e.c.
63 Производи од плута и дрвета	46 585	40 166	59 029	65 192	56 135	63 Cork and wood manufactures (excluding furniture)
64 Папир, картон, производи од целулозе	95 490	92 638	104 418	134 185	125 288	64 Paper, paperboard and articles of paper pulp, of paper or of paperboard
65 Предиво, тканине, текстилни производи	196 319	191 002	223 226	282 003	252 690	65 Textile yarn, fabrics, made-up articles, n.e.c., and related products
66 Производи од неметалних минерала	109 822	101 834	129 523	159 601	156 207	66 Non-metallic mineral manufactures, n.e.c.
67 Жељезо и челик	208 105	196 903	326 762	369 027	297 368	67 Iron and steel
68 Обојени метали	66 057	62 126	96 100	116 047	104 700	68 Non-ferrous metals
69 Производи од метала, остали	181 226	168 873	205 276	245 236	260 959	69 Manufactures of metals, n.e.c.
7 МАШИНЕ И ТРАНСПОРТНА СРЕДСТВА	1 017 515	904 159	1 117 914	1 270 140	1 532 963	7 MACHINERY AND TRANSPORT EQUIPMENT
71 Погонске машине и уређаји	33 896	46 950	61 737	61 391	75 666	71 Power-generating machinery and equipment
72 Специјалне машине за поједине индустријске гране	152 754	140 388	162 402	202 496	264 371	72 Machinery specialized for particular industries
73 Маchine за обраду метала	40 340	25 341	37 223	42 600	49 594	73 Metalworking machinery
74 Индустријске машине и дијелови за општу употребу д.н.	169 943	148 127	188 530	229 198	245 191	74 General industrial machinery and equipment, and machine parts, n.e.c.
75 Маchine за канцеларије и аутоматску обраду података	27 760	21 835	26 144	25 404	30 154	75 Office machines and automatic data-processing machines
76 Телекомуникацијски апарати и апарати за снимање звука и репродукцију	69 557	67 801	71 552	69 384	72 821	76 Telecommunications and sound-recording and reproducing apparatus and equipment

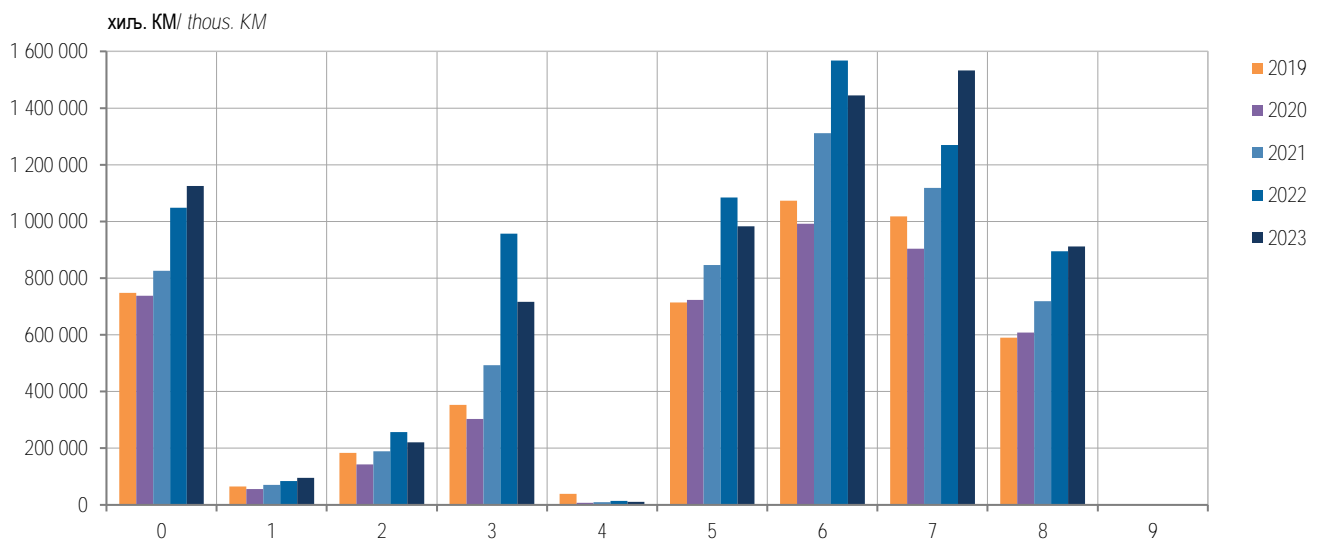
1.7. УВОЗ ПРЕМА СТАНДАРДНОЈ МЕЂУНАРОДНОЈ ТРГОВИНСКОЈ КЛАСИФИКАЦИЈИ (СМТК РЕВ.4) (наставак)
 IMPORT ACCORDING TO THE STANDARD INTERNATIONAL TRADE CLASSIFICATION (SITC REV.4) (continued)

хиљ. КМ/ thous. KM

Сектори и одсједи СМТК	Увоз/Import					Sections and divisions of SITC
	2019	2020	2021	2022	2023	
77 Електричне машине и уређаји	258 198	229 552	284 142	338 945	425 640	77 Electrical machinery, apparatus and appliances
78 Друмска возила	262 667	223 041	282 482	297 937	365 517	78 Road vehicles
79 Остала транспортна опрема	2 400	1 125	3 702	2 785	4 009	79 Other transport equipment
8 РАЗНИ ГОТОВИ ПРОИЗВОДИ	589 679	607 588	718 148	895 270	911 577	8 MISCELLANEOUS MANUFACTURED ARTICLES
81 Монтажне зграде; санитарни, расвјетни и уређаји за гријање	26 851	22 048	25 058	30 345	28 543	81 Prefabricated buildings; sanitary, plumbing, heating and lighting fixtures and fittings, n.e.c.
82 Намјештај и дијелови	49 228	44 363	53 572	67 408	59 193	82 Furniture, and parts thereof
83 Предмети за путовање	11 109	8 857	10 165	13 948	15 790	83 Travel goods, handbags and similar containers
84 Одјећа	125 185	157 047	207 066	275 381	298 524	84 Articles of apparel and clothing accessories
85 Обућа	162 218	138 420	155 329	201 342	195 334	85 Footwear
87 Научни и контролни инструменти	50 397	78 768	65 514	63 797	63 591	87 Professional, scientific and controlling instruments and apparatus, n.e.c.
88 Фотоапарати, сатови	10 172	8 840	11 943	13 728	14 611	88 Photographic apparatus, equipment and supplies and optical goods, n.e.c.; watches and clocks
89 Разни готови производи, неспоменути	154 518	149 244	189 502	229 323	235 992	89 Miscellaneous manufactured articles, n.e.c.
9 ПРОИЗВОДИ И ТРАНСАКЦИЈЕ, НЕСПОМЕНУТИ	12	26	159	174	121	9 COMMODITIES AND TRANSACTIONS NOT CLASSIFIED ELSEWHERE IN THE SITC



Графикон 6. Извоз према секторима СМТК, 2019–2023.
Graph 6. Export according to SITC, 2019–2023



Графикон 7. Увоз према секторима СМТК, 2019–2023.
Graph 7. Import according to SITC, 2019–2023

1.8. ИЗВОЗ ПРЕМА СТАТИСТИЧКИМ ПРОЦЕДУРАМА
 EXPORT ACCORDING TO STATISTICAL PROCEDURES

хиљ. КМ/ thous. KM

Статистичке процедуре	2019	2020	2021	2022	2023	Statistical procedures
УКУПАН ИЗВОЗ	3 610 386	3 393 236	4 429 259	5 434 500	5 185 045	TOTAL EXPORT
1 Редован извоз	2 453 130	2 374 423	3 188 817	3 882 047	3 683 411	1 Regular export
2 Извоз након унутрашње обраде	1 152 769	1 013 967	1 234 452	1 543 600	1 496 417	2 Export after inward processing
3 Извоз на вањску обраду	4 487	4 847	5 990	8 853	5 218	3 Export for outward processing

%

УКУПАН ИЗВОЗ	100,0	100,0	100,0	100,0	100,0	TOTAL EXPORT
1 Редован извоз	67,9	70,0	72,0	71,4	71,0	1 Regular export
2 Извоз након унутрашње обраде	31,9	29,9	27,9	28,4	28,9	2 Export after inward processing
3 Извоз на вањску обраду	0,1	0,1	0,1	0,2	0,1	3 Export for outward processing

 1.9. УВОЗ ПРЕМА СТАТИСТИЧКИМ ПРОЦЕДУРАМА
 IMPORT ACCORDING TO STATISTICAL PROCEDURES

хиљ. КМ/ thous. KM

Статистичке процедуре	2019	2020	2021	2022	2023	Statistical procedures
УКУПАН УВОЗ	4 782 190	4 472 288	5 580 523	7 178 274	7 040 142	TOTAL IMPORT
1 Редован увоз	4 101 653	3 876 339	4 842 152	6 197 243	6 205 155	1 Regular import
2 Увоз на унутрашњу обраду	676 703	592 765	733 021	972 383	829 692	2 Import for inward processing
3 Увоз након вањске обраде	3 834	3 184	5 349	8 648	5 295	3 Import after outward processing

%

УКУПАН УВОЗ	100,0	100,0	100,0	100,0	100,0	TOTAL IMPORT
1 Редован увоз	85,8	86,7	86,8	86,3	88,1	1 Regular import
2 Увоз на унутрашњу обраду	14,2	13,3	13,1	13,5	11,8	2 Import for inward processing
3 Увоз након вањске обраде	0,1	0,1	0,1	0,1	0,1	3 Import after outward processing

1.10. ИЗВОЗ ПО ГЕОГРАФСКИМ РЕГИЈАМА И ЕКОНОМСКИМ ГРУПАЦИЈАМА ЗЕМАЉА
EXPORT BY GEOGRAPHICAL REGION AND ECONOMIC CLASSIFICATION OF COUNTRIES

хиљ. КМ/ thous. KM

	Извоз/Export					
	2019	2020	2021	2022	2023	
УКУПНО	3 610 386	3 393 236	4 429 259	5 434 500	5 185 045	TOTAL
Развијене земље	2 842 607	2 722 959	3 518 335	4 220 625	3 856 433	Developed countries
Процент	78,7	80,2	79,4	77,7	74,4	Percentage
Земље ЕУ 27 ³⁾	2 606 564	2 461 069	3 214 308	3 844 444	3 634 852	EU countries 27 ³⁾
Земље ЕФТА ⁴⁾	136 086	148 086	201 565	222 482	84 075	EFTA countries ⁴⁾
Остале развијене земље	99 956	113 803	102 462	153 699	137 507	Other developed countries
Земље у развоју	758 632	660 137	899 390	1 194 934	1 312 866	Developing countries
Процент	21,0	19,5	20,3	22,0	25,3	Percentage
Европске земље у развоју ⁵⁾	721 225	625 747	839 884	1 140 340	1 265 227	European developing countries ⁵⁾
Земље Блиског Истока у развоју	16 762	13 363	25 583	22 189	17 206	Middle Eastern developing countries
Азијске земље у развоју	15 345	11 667	21 541	16 175	19 251	Asian developing countries
Афричке земље у развоју	3 394	8 335	11 591	14 339	10 620	African developing countries
Америчке земље у развоју	1 905	1 025	792	1 890	562	American developing countries
Земље у развоју Океаније	-	-	-	-	-	Oceania developing countries
Нераспоређено	9 147	10 140	11 533	18 940	15 745	Unclassified

1.11. УВОЗ ПО ГЕОГРАФСКИМ РЕГИЈАМА И ЕКОНОМСКИМ ГРУПАЦИЈАМА ЗЕМАЉА
IMPORT BY GEOGRAPHICAL REGION AND ECONOMIC CLASSIFICATION OF COUNTRIES

хиљ. КМ/ thous. KM

	Увоз/Import					
	2019	2020	2021	2022	2023	
УКУПНО	4 782 190	4 472 288	5 580 523	7 178 274	7 040 142	TOTAL
Развијене земље	3 027 780	2 823 214	3 551 676	4 540 720	4 498 809	Developed countries
Процент	63,3	63,1	63,6	63,3	63,9	Percentage
Земље ЕУ 27 ³⁾	2 726 613	2 567 470	3 227 270	4 131 591	4 084 821	EU countries 27 ³⁾
Земље ЕФТА ⁴⁾	28 491	24 219	29 331	33 551	36 752	EFTA countries ⁴⁾
Остале развијене земље	272 676	231 526	295 075	375 578	377 235	Other developed countries
Земље у развоју	1 749 734	1 644 902	2 025 319	2 634 687	2 539 895	Developing countries
Процент	36,6	36,8	36,3	36,7	36,1	Percentage
Европске земље у развоју ⁵⁾	1 072 403	1 001 417	1 255 641	1 546 291	1 391 248	European developing countries ⁵⁾
Земље Блиског Истока у развоју	9 696	4 451	6 188	14 964	11 268	Middle Eastern developing countries
Азијске земље у развоју	535 035	545 360	635 156	847 060	976 386	Asian developing countries
Афричке земље у развоју	27 873	13 200	14 371	39 530	26 043	African developing countries
Америчке земље у развоју	104 717	80 461	113 959	186 842	134 930	American developing countries
Земље у развоју Океаније	10	12	5	1	21	Oceania developing countries
Нераспоређено	4 677	4 171	3 527	2 867	1 438	Unclassified

³⁾ Земље Европске Уније – Аустрија, Белгија, Бугарска, Грчка, Данска, Естонија, Ирска, Италија, Кипар, Литванија, Летонија, Луксембург, Мађарска, Малта, Њемачка, Пољска, Португалија, Румунија, Словачка, Словенија, Финска, Француска, Холандија, Хрватска, Чешка, Шведска и Шпанија (Велика Британија је 31.12.2020. године званично напустила јединствено тржиште ЕУ, али да не би дошло до нереалног смањења спољнотрговинског промета РС са ЕУ због наведеног, број чланица је 27 за период 2019-2023)
EU countries – Austria, Belgium, Bulgaria, Greece, Denmark, Estonia, Ireland, Italy, Cyprus, Latvia, Lithuania, Luxembourg, Hungary, Malta, Germany, Poland, Portugal, Romania, Slovakia, Slovenia, Finland, France, Netherlands, Croatia, Czech Republic, Sweden and Spain (United Kingdom officially left the EU single market on December 31, 2020, but this could result in an unrealistic decrease in export and import RS with EU, the number of members is 27 for the period 2019-2023)

⁴⁾ Земље ЕФТА (Европско удружење за слободну трговину) – Исланд, Лихтенштајн, Норвешка и Швајцарска
Countries of EFTA (European Free Trade Association) – Island, Liechtenstein, Norway and Switzerland

⁵⁾ Европске земље у развоју – Албанија, Сјеверна Македонија, Русија, Србија, Црна Гора и остале земље
European developing countries – Albania, North Macedonia, Russian Federation, Serbia, Montenegro and other countries

1.12. ИЗВОЗ ПО ЗЕМЉАМА
 EXPORT BY COUNTRY

хиљ. КМ/ thous. KM

Земља	2019	2020	2021	2022	2023	Country
УКУПНО	3 610 386	3 393 236	4 429 259	5 434 500	5 185 045	TOTAL
Азербејџан	2	-	-	315	49	Azerbaijan
Албанија	5 682	5 286	6 011	9 863	7 769	Albania
Алжир	198	213	14	55	142	Algeria
Ангола	-	66	167	297	-	Angola
Аустралија	885	1 182	662	971	1 274	Australia
Аустрија	294 488	268 884	324 897	404 619	386 336	Austria
Афганистан	45	48	66	-	59	Afghanistan
Белгија	27 442	14 135	15 864	34 855	30 179	Belgium
Бјелорусија	8 926	3 980	4 633	4 715	278	Belarus
Бугарска	16 632	14 653	22 695	16 405	26 646	Bulgaria
Велика Британија	44 561	59 567	26 543	22 437	12 725	United Kingdom
Вијетнам	793	582	1 256	974	2 833	Viet Nam
Гана	80	136	889	4 061	168	Ghana
Грузија	6	-	-	441	10	Georgia
Грчка	4 945	4 691	7 682	10 364	6 347	Greece
Данска	8 757	5 334	7 135	8 357	12 443	Denmark
Доминиканска Република	184	34	149	265	257	Dominican Republic
Египат	767	1 994	4 628	2 952	5 048	Egypt
Естонија	56	-	1 018	653	375	Estonia
Израел	532	501	3 710	3 374	850	Israel
Индија	346	577	973	880	1 781	India
Ирак	197	354	191	410	127	Iraq
Иран	68	115	408	445	617	Iran
Ирска	345	158	22	235	186	Ireland
Исланд	88	-	463	5 451	0	Iceland
Италија	568 984	469 194	620 213	690 286	603 516	Italy
Јапан	74	71	49	153	72	Japan
Јордан	420	119	551	236	168	Jordan
Јужна Кореја	1 527	1 163	1 515	944	533	South Korea
Јужноафричка Република	50	60	1 235	658	352	South Africa
Канада	4 426	5 761	10 075	12 522	13 200	Canada
Катар	328	442	173	500	669	Qatar
Кенија	-	-	57	-	266	Kenya
Кина	11 741	8 754	14 751	12 020	12 985	China
Кипар	207	253	208	250	225	Cyprus
Колумбија	721	243	382	944	51	Colombia
Кувајт	525	160	1 210	142	220	Kuwait
Летонија	64	43	128	823	639	Latvia
Либан	2 554	41	96	1 801	-	Lebanon
Либија	121	87	1 475	1 813	1 816	Libya
Литванија	1 714	63	416	8 468	7 626	Lithuania
Лихтенштајн	970	380	221	-	149	Liechtenstein
Луксембург	1 693	381	1 358	1 880	606	Luxembourg
Мађарска	101 364	68 737	90 319	118 899	93 448	Hungary
Малезија	20	12	302	43	60	Malaysia
Малта	267	235	150	199	270	Malta
Мароко	433	201	480	424	207	Morocco
Мексико	470	464	209	438	187	Mexico
Молдавија	717	220	627	628	1 271	Moldova
Намибија	1 575	5 182	3 327	4 622	2 422	Namibia
Нигерија	39	13	165	95	392	Nigeria
Нови Зеланд	70	13	39	10	271	New Zealand
Норвешка	4 290	3 950	19 645	12 508	5 621	Norway
Њемачка	331 791	351 193	463 038	615 328	585 985	Germany
Оман	-	185	427	838	460	Oman

1.12. ИЗВОЗ ПО ЗЕМЉАМА (наставак)
EXPORT BY COUNTRY (continued)

хиљ. КМ/ thous. KM

Земља	2019	2020	2021	2022	2023	Country
Пакистан	825	460	2 631	1 024	706	Pakistan
Перу	72	-	36	107	17	Peru
Пољска	70 924	73 262	92 643	109 191	77 029	Poland
Португалија	3 505	3 812	6 144	5 677	5 502	Portugal
Румунија	20 520	19 577	37 664	42 044	37 922	Romania
Русија	31 747	26 024	21 507	25 701	5 094	Russian Federation
Сад	11 053	12 556	24 281	58 529	47 923	United States
Сан Марино	7	-	167	364	762	San Marino
Саудијска Арабија	5 881	5 559	8 188	9 120	4 104	Saudi Arabia
Сингапур	3 584	3 221	2 289	2 816	3 690	Singapore
Сјеверна Македонија	43 261	38 418	37 501	42 722	41 290	North Macedonia
Словачка	95 952	85 031	97 660	105 774	110 339	Slovakia
Словенија	393 469	379 082	506 210	601 873	552 145	Slovenia
Србија	494 269	462 283	659 662	912 751	885 757	Serbia
Тајван	9	84	7	4	2 248	Taiwan
Тунис	-	226	246	-	-	Tunisia
Турска	34 581	30 015	33 160	51 803	54 136	Turkey
Уједињени Арапски Емирати	6 781	6 389	13 761	7 722	10 724	United Arab Emirates
Украјина	1 777	1 433	2 432	1 860	1 147	Ukraine
Финска	1 129	1 444	2 144	2 240	8 052	Finland
Француска	101 686	94 451	123 757	125 933	112 019	France
Холандија	76 215	57 401	82 938	87 187	84 794	Netherlands
Хонг Конг	125	189	244	60	4	Hong Kong
Хрватска	417 197	481 993	623 510	747 231	799 058	Croatia
Црна Гора	133 345	70 248	94 574	128 327	305 305	Montenegro
Чешка	40 735	33 532	45 245	57 067	51 450	Czech Republic
Швајцарска	130 738	143 757	181 236	204 523	78 305	Switzerland
Шведска	14 957	17 710	27 038	33 739	27 180	Sweden
Шпанија	11 526	15 820	14 212	14 871	14 535	Spain
Остале земље	11 337	29 151	25 252	33 381	33 623	Other countries

1.13. УВОЗ ПО ЗЕМЉАМА
 IMPORT BY COUNTRY

хиљ. КМ/ thous. KM

Земља	2019	2020	2021	2022	2023	Country
УКУПНО	4 782 190	4 472 288	5 580 523	7 178 274	7 040 142	TOTAL
Азербејџан	-	-	9	5 667	5	Azerbaijan
Албанија	11 335	8 622	22 975	65 471	16 379	Albania
Алжир	112	665	594	2 803	571	Algeria
Аргентина	3 702	3 030	5 235	10 821	2 312	Argentina
Аустралија	523	380	3 337	844	762	Australia
Аустрија	190 565	168 300	193 931	253 566	244 789	Austria
Бангладеш	10 547	9 610	16 386	31 028	34 542	Bangladesh
Бахреин	5	23	92	280	19	Bahrain
Белгија	36 183	31 458	35 055	47 193	50 892	Belgium
Бјелорусија	7 554	15 354	13 603	18 763	15 254	Belarus
Бразил	52 409	47 318	62 048	86 002	88 615	Brazil
Бугарска	35 429	53 906	57 455	49 471	50 599	Bulgaria
Велика Британија	32 956	26 064	23 374	26 171	22 077	United Kingdom
Вијетнам	49 758	51 355	52 366	53 045	64 416	Viet Nam
Гана	291	1 503	1 213	1 327	3	Ghana
Гватемала	2 288	701	109	96	95	Guatemala
Гвинеја	11 361	339	119	8 778	2 007	Guinea
Грузија	13	34	40	468	240	Georgia
Грчка	38 946	32 030	55 355	82 541	113 026	Greece
Данска	19 035	21 031	30 807	46 179	45 911	Denmark
Доминиканска Република	136	85	167	137	338	Dominican Republic
Египат	8 334	4 688	7 189	17 976	14 852	Egypt
Еквадор	5 302	5 489	8 473	7 698	13 968	Ecuador
Естонија	1 494	1 310	2 410	2 144	2 072	Estonia
Зимбабве	226	94	158	751	248	Zimbabwe
Израел	1 737	1 557	3 204	3 873	4 717	Israel
Индија	36 049	30 355	41 925	66 007	86 946	India
Индонезија	17 155	20 249	18 268	23 255	29 330	Indonesia
Иран	6 721	1 777	2 170	2 189	5 183	Iran
Ирска	5 185	5 329	5 758	7 256	7 340	Ireland
Исланд	81	211	7	49	12	Iceland
Италија	714 127	632 595	833 367	1 177 158	1 118 759	Italy
Јапан	22 286	20 846	22 246	31 418	36 121	Japan
Јордан	229	224	249	282	381	Jordan
Јужна Кореја	13 126	21 224	24 360	27 492	27 385	South Korea
Јужноафричка Република	8 179	2 948	4 766	4 861	5 097	South Africa
Казахстан	5 744	4 202	655	2 704	420	Kazakhstan
Камбоџа	6 131	7 120	9 587	10 989	12 465	Cambodia
Камерун	39	106	123	211	136	Cameroon
Канада	3 848	3 325	3 793	4 001	2 737	Canada
Катар	23	5	94	940	2 013	Qatar
Кина	375 965	379 725	445 456	598 701	683 766	China
Кипар	901	1 266	1 348	2 412	1 782	Cyprus
Колумбија	16 666	7 256	16 074	45 177	3 389	Colombia
Костарика	1 131	420	348	629	1 809	Costa Rica
Куба	141	204	64	28	33	Cuba
Кувајт	1 050	991	1 457	960	747	Kuwait
Летонија	1 744	2 260	2 594	4 993	11 550	Latvia
Либан	39	80	92	68	1	Lebanon
Либија	12	611	-	-	25	Libya
Литванија	6 495	3 394	3 925	7 237	7 502	Lithuania
Лихтенштајн	26	28	243	831	625	Liechtenstein
Луксембург	482	588	821	810	1 437	Luxembourg
Мађарска	149 193	137 964	182 222	238 165	186 426	Hungary
Малвини	261	235	146	177	325	Falkland Islands (Malvinas)

1.13. УВОЗ ПО ЗЕМЉАМА (наставак)
IMPORT BY COUNTRY (continued)

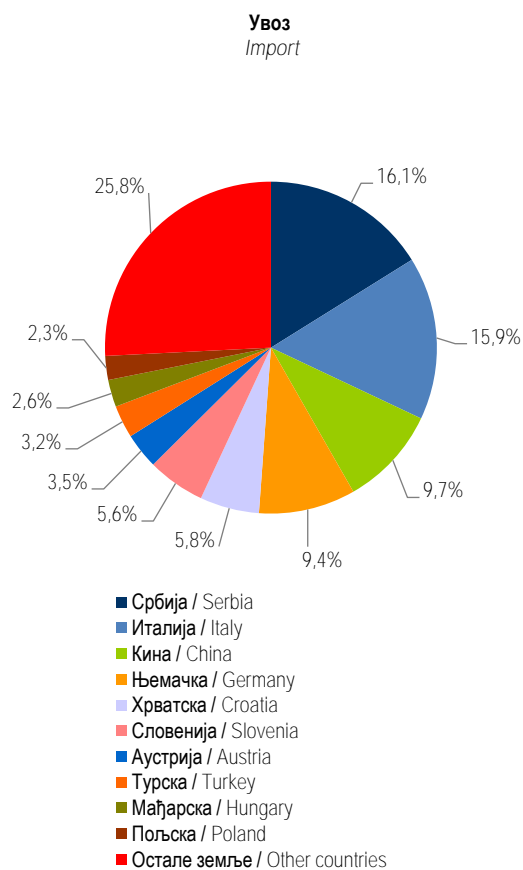
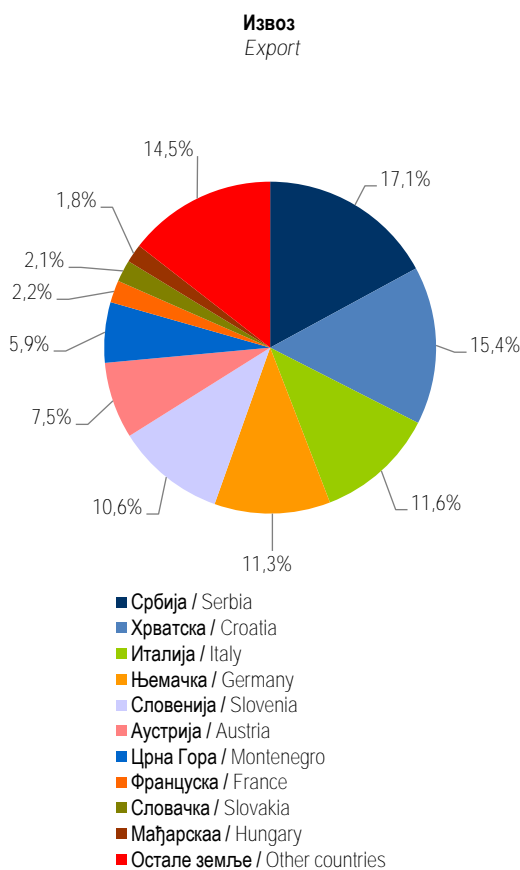
хиљ. КМ/ thous. KM

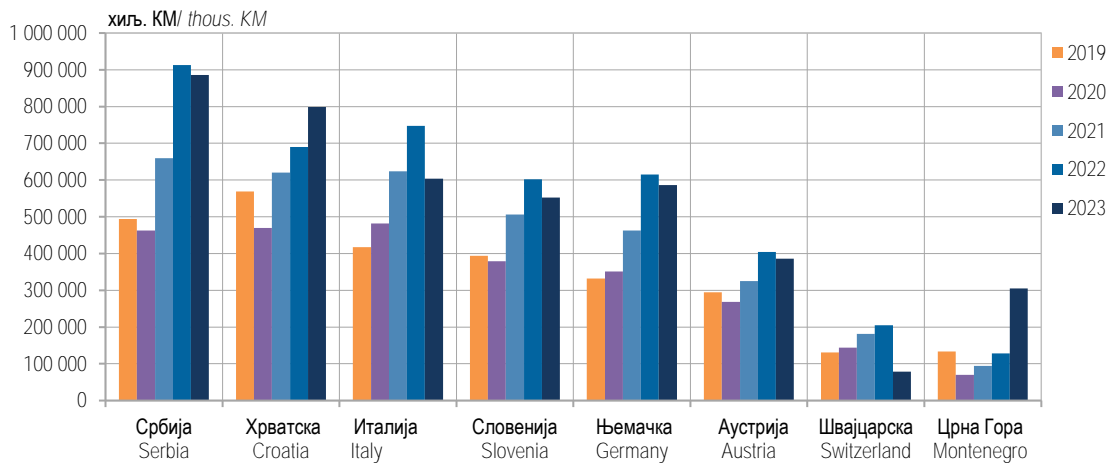
Земља	2019	2020	2021	2022	2023	Country
Малезија	4 156	5 244	6 365	4 089	5 260	Malaysia
Малта	2 291	2 713	59	157	157	Malta
Мароко	919	579	673	560	1 663	Morocco
Мексико	5 355	2 299	3 045	4 344	7 516	Mexico
Мијанмар	1 373	1 614	3 005	7 000	9 848	Myanmar
Молдавија	587	711	488	341	1 381	Moldova
Намибија	967	692	11	7	19	Namibia
Нигерија	216	340	42	86	72	Nigeria
Никарагва	66	262	30	58	79	Nicaragua
Нови Зеланд	361	394	404	379	569	New Zealand
Норвешка	3 146	4 196	6 826	7 210	8 638	Norway
Њемачка	451 226	432 156	509 998	582 671	663 640	Germany
Обала Слоноваче	668	120	72	848	353	Cote D'Ivoire
Пакистан	4 836	4 711	5 988	9 611	9 803	Pakistan
Парагвај	288	1	6	7	1	Paraguay
Перу	440	966	374	199	394	Peru
Пољска	119 072	103 716	124 827	164 456	164 315	Poland
Португалија	2 605	3 118	3 286	6 591	7 420	Portugal
Румунија	55 053	38 782	48 887	83 462	53 828	Romania
Русија	65 878	43 183	68 881	116 459	83 261	Russian Federation
Сад	63 756	34 944	36 554	42 170	56 186	United States
Сан Марино	94	157	78	135	82	San Marino
Саудијска Арабија	1 299	366	1 504	2 598	535	Saudi Arabia
Сингапур	1 625	1 719	3 543	6 940	3 802	Singapore
Сјеверна Македонија	59 216	56 699	68 396	73 143	74 729	North Macedonia
Словачка	37 400	37 669	41 305	43 084	54 829	Slovakia
Словенија	291 961	297 173	382 497	442 604	396 259	Slovenia
Србија	888 507	846 310	1 038 521	1 227 563	1 135 239	Serbia
Тајван	16 194	12 839	15 331	17 163	16 691	Taiwan
Тајланд	8 057	6 568	7 094	8 236	8 317	Thailand
Того	1 537	1 166	989	518	113	Togo
Тунис	1 584	828	1 415	2 756	2 856	Tunisia
Турска	118 320	122 366	173 496	232 605	223 948	Turkey
Уганда	1 384	1 074	1 606	2 305	2 673	Uganda
Узбекистан	59	1 885	1 790	2 270	3	Uzbekistan
Уједињени Арапски Емирати	315	919	436	1 193	1 873	United Arab Emirates
Украјина	9 313	7 950	9 038	9 848	12 605	Ukraine
Уругвај	15 871	11 446	17 298	30 622	15 312	Uruguay
Фарска Острва	119	45	173	233	215	Faroe Islands
Филипини	790	640	833	1 281	1 277	Philippines
Финска	5 803	6 413	8 736	12 956	13 102	Finland
Француска	103 241	91 888	122 761	133 059	134 279	France
Холандија	90 594	75 950	91 347	98 970	97 961	Netherlands
Хонг Конг	2 410	3 689	4 540	4 590	3 583	Hong Kong
Хондурас	62	35	65	60	68	Honduras
Хрватска	223 461	250 592	325 716	426 386	406 981	Croatia
Црна Гора	27 060	20 658	29 948	29 006	48 824	Montenegro
Чешка	63 659	62 543	73 135	96 928	103 985	Czech Republic
Чиле	723	840	542	806	849	Chile
Швајцарска	25 238	19 784	22 254	25 461	27 477	Switzerland
Шведска	31 143	27 383	31 298	42 309	49 745	Sweden
Шпанија	49 326	45 941	58 372	78 832	96 233	Spain
Шри Ланка	1 136	789	1 008	1 244	1 169	Sri Lanka
Остале земље	8 167	6 736	7 778	9 776	7 671	Other countries

1.14. ЗЕМЉЕ СА НАЈВЕЋИМ УЧЕШЋЕМ У СТРУКТУРИ ИЗВОЗА И УВОЗА, 2023.
 COUNTRIES WITH THE HIGHEST SHARE IN EXPORT AND IMPORT, 2023

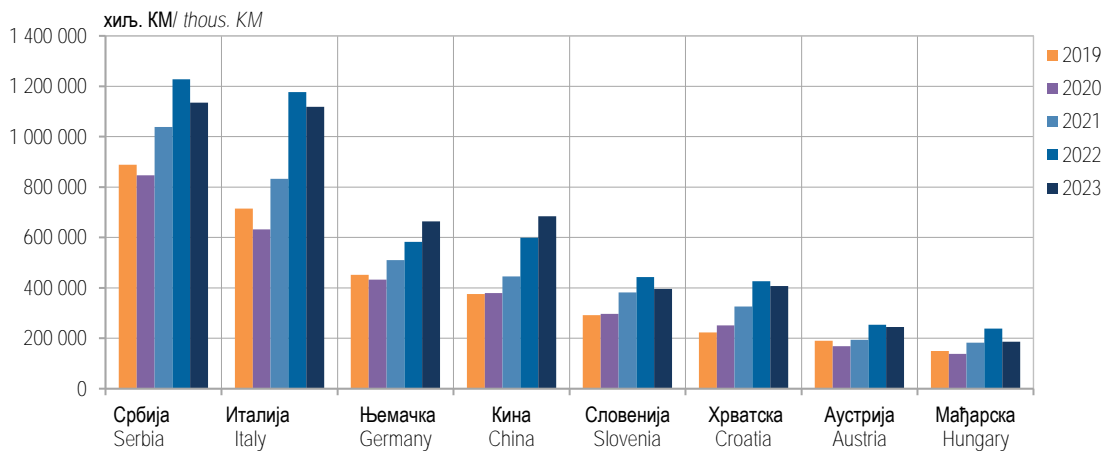
Земља	Извоз Export		Country
	хиљ. КМ thous. KM	%	
УКУПНО	5 185 045	100,0	TOTAL
Србија	885 757	17,1	Serbia
Хрватска	799 058	15,4	Croatia
Италија	603 516	11,6	Italy
Њемачка	585 985	11,3	Germany
Словенија	552 145	10,6	Slovenia
Аустрија	386 336	7,5	Austria
Црна Гора	305 305	5,9	Montenegro
Француска	112 019	2,2	France
Словачка	110 339	2,1	Slovakia
Мађарска	93 448	1,8	Hungary
Остале земље	751 137	14,5	Other countries

Земља	Увоз Import		Country
	хиљ. КМ thous. KM	%	
УКУПНО	7 040 142	100,0	TOTAL
Србија	1 135 239	16,1	Serbia
Италија	1 118 759	15,9	Italy
Кина	683 766	9,7	China
Њемачка	663 640	9,4	Germany
Хрватска	406 981	5,8	Croatia
Словенија	396 259	5,6	Slovenia
Аустрија	244 789	3,5	Austria
Турска	223 948	3,2	Turkey
Мађарска	186 426	2,6	Hungary
Пољска	164 315	2,3	Poland
Остале земље	1 816 019	25,8	Other countries


 Графикон 8. Земље са највећим учешћем у структури извоза и увоза, 2023.
 Graph 8. Countries with the highest share in export and import, 2023



Графикон 9. Земље са највећим учешћем у структури извоза, 2019–2023.
Graph 9. Countries with the highest share in the structure of export, 2019–2023



Графикон 10. Земље са највећим учешћем у структури увоза, 2019–2023.
Graph 10. Countries with the highest share in the structure of import, 2019–2023

1.15. ИЗВОЗ И УВОЗ ПРЕМА ХАРМОНИЗОВАНОМ СИСТЕМУ, 2023.
 EXPORT AND IMPORT ACCORDING TO HARMONISED SYSTEM, 2023

хиљ. КМ/ thous. KM

Глава	Извоз Export	Увоз Import	Chapter
УКУПНО	5 185 045	7 040 142	TOTAL
01 Живе животиње	1 598	33 145	01 Live animals
02 Месо и кланични производи за јело	11 756	178 816	02 Meat and edible meat offal
03 Рибе и љускари, мекушци и остали водени бескичмењаци	18 981	17 608	03 Fish and crustaceans, mollusks and other aquatic invertebrates
04 Млијеко и други млијечни производи; живинска и птичија јаја; природни мед; јестиви производи животињског поријекла д.н.	57 074	38 413	04 Dairy produce; birds' eggs; natural honey; edible products of animal origin, not elsewhere specified or included
05 Производи животињског поријекла д.н.	624	3 488	05 Products of animal origin, not elsewhere specified or included
06 Живо дрвеће и друге биљке: луковике, коријење и сл.; сјечено цвијеће и украсно лишће	1 471	12 368	06 Live trees and other plants; bulbs, roots and the like; cut flowers and ornamental foliage
07 Поврће, коријење и кртоле за јело	21 791	25 172	07 Edible vegetables and certain roots and tubers
08 Воће за јело и орашasti плодови; коре агрума, диња и лубеница	22 873	45 837	08 Edible fruit and nuts; peel of citrus fruits or melons
09 Кафа, чај, мате чај и зачини	3 096	36 319	09 Coffee, tea, maté and spices
10 Житарице	10 252	104 353	10 Cereals
11 Производи млинске индустрије; слад; скроб; инулин; глутен од пшенице	7 247	24 836	11 Products of the milling industry; malt; starches; inulin; wheat gluten
12 Уљано сјемене и плодови; разно зрневље, сјеме и плодови; индустријско и љековито биље; слама и сточна храна	5 353	9 754	12 Oil seeds and oleaginous fruits; miscellaneous grains, seeds and fruit; industrial or medicinal plants; straw and fodder
13 Шелак; гуме, смоле и остали биљни сокови и екстракти	16	773	13 Lac; gums, resins and other vegetable saps and extracts
14 Биљни материјали за плетарство; биљни производи д.н.	-	96	14 Vegetable plaiting materials; vegetable products not elsewhere specified or included
15 Масноће и уља животињског или биљног поријекла и производи њиховог разлагања: прерађене јестиве масноће; воскови животињског и биљног поријекла	1 923	17 936	15 Animal or vegetable fats and oils and their cleavage products; prepared edible fats; animal or vegetable waxes
16 Прерађевине од меса, риба, љускара, мекушаца или осталих водених бескичмењака	17 374	59 676	16 Preparations of meat, of fish or of crustaceans, mollusks or other aquatic invertebrates
17 Шећер и производи од шећера	530	34 517	17 Sugars and sugar confectionery
18 Какао и производи од какаа	15 247	88 791	18 Cocoa and cocoa preparations
19 Производи на бази житарица, брашна, скроба или млијека; посластичарски производи	55 641	128 427	19 Preparations of cereals, flour, starch or milk; pastry cooks' products
20 Производи од поврћа, воћа, орашастих плодова или осталих дијелова биља	7 340	54 552	20 Preparations of vegetables, fruit, nuts or other parts of plants
21 Разни производи за исхрану	27 505	86 078	21 Miscellaneous edible preparations
22 Пића, алкохоли и сирће	29 611	83 401	22 Beverages, spirits and vinegar
23 Остаци и отпацци прехрамбене индустрије; припремљена храна за животиње	1 947	160 540	23 Residues and waste from the food industries; prepared animal fodder
24 Дуван и производи замјене дувана	2 158	14 802	24 Tobacco and manufactured tobacco substitutes
25 Со; сумпор; земља, камен; гипс; креч и цемент	22 335	41 844	25 Salt; sulphur; earths and stone; plastering materials, lime and cement
26 Руде, згуре и пепели	51 907	23 065	26 Ores, slag and ash
27 Минерална горива, минерална уља и производи њихове дестилације; битуменозне материје; минерални воскови	630 960	716 462	27 Mineral fuels, mineral oils and products of their distillation; bituminous substances; mineral waxes
28 Неоргански хемијски производи; органска и неорганска једињења племенитих метала, метала ријетких земљи, радиоактивних елемената и изотопи	395 428	49 630	28 Inorganic chemicals; organic or inorganic compounds of precious metals, of rare-earth metals, of radioactive elements or of isotopes
29 Органски хемијски производи	3 270	32 268	29 Organic chemicals
30 Фармацеутски производи	37 922	259 881	30 Pharmaceutical products
31 Ђубрива	522	78 291	31 Fertilizers

1.15. ИЗВОЗ И УВОЗ ПРЕМА ХАРМОНИЗОВАНОМ СИСТЕМУ, 2023. (наставак)
EXPORT AND IMPORT ACCORDING TO HARMONISED SYSTEM, 2023 (continued)

хиљ. КМ/ thous. KM

Глава	Извоз Export	Увоз Import	Chapter
32 Екстракти за штављење или бојење; танини и њихови деривати; боје за текстил, пигменти и друге материје за бојење; припремљене премазне боје и лакови; китови и друге масе за заптивање; штампарске боје и мастила	17 278	63 190	32 Tanning or dyeing extracts; tannins and their derivatives; dyes, pigments and other coloring matter; paints and varnishes; putty and other mastics; inks
33 Етерична уља и резиноиди; парфимерији, козметички или тоалетни производи	4 818	55 642	33 Essential oils and resinoids; perfumery, cosmetic or toilet preparations
34 Сапун, органски површински активна средства, препарати за прање, подмазивање, вјештачки воскови, припремљени воскови, препарати за полирање и чистиње, свијеће и слични производи, пасте за моделирање, "зубарски воскови" зубарски препарати на бази гипса	2 172	29 804	34 Soap, organic surface-active agents, washing preparations, lubricating preparations, artificial waxes, prepared waxes, polishing or scouring preparations, candles and similar articles, modeling pastes, 'dental waxes' and dental preparations
35 Бјеланчевинасте материје, модификовани скробови; љепила; ензими	1 068	18 010	35 Albuminoidal substances; modified starches; glues; enzymes
36 Експлозивни; пиротехнички производи; шибице; пиродорне легуре; запаљиви препарати	6 878	4 736	36 Explosives; pyrotechnic products; matches; pyrophoric alloys; certain combustible preparations
37 Производи за фотографску и кинематографску сврху	-	1 018	37 Photographic or cinematographic goods
38 Разни производи хемијске индустрије	10 959	77 037	38 Miscellaneous chemical products
39 Пластичне масе и производи од пластичних маса	157 444	411 603	39 Plastics and articles thereof
40 Каучук и производи од каучука	12 924	101 774	40 Rubber and articles thereof
41 Синова кожа са длаком или без длаке (осим крзна) и штављена кожа	15 891	100 388	41 Raw hides and skins (other than fur skins) and leather
42 Производи од коже; седларски и сарачки производи; предмети за путовање, ручне торбе и слични контејнери; производи од животињских цријева (осим од дудовог свилца)	1 373	17 428	42 Articles of leather; saddler and harness; travel goods, handbags and similar containers; articles of animal gut (other than silkworm gut)
43 Природно и вјештачко крзно; производи од крзна	6	590	43 Fur skins and artificial fur; manufactures thereof
44 Дрво и производи од дрвета; дрвени угал	536 750	115 074	44 Wood and articles of wood; wood charcoal
45 Плута и производи од плуте	3	381	45 Cork and articles of cork
46 Производи од сламе и еспарта и осталих материјала за плетарију; корпарски и плетарски производи	1	386	46 Manufactures of straw, of esparto or of other plaiting materials; basket ware and wickerwork
47 Дрвна целулоза или целулоза од осталих влакнастих целулозних материјала; остаци и отпацци од хартије и картона намијењени поновној преради	7 423	47 411	47 Pulp of wood or of other fibrous cellulose material; recovered (waste and scrap) paper or paperboard
48 Хартија и картон; производи од хартијне масе, хартије или од картона	148 958	123 598	48 Paper and paperboard; articles of paper pulp, of paper or of paperboard
49 Штампане књиге, новине, слике и остали производи графичке индустрије, рукописи, куцани текстови и планови	5 070	24 130	49 Printed books, newspapers, pictures and other products of the printing industry; manuscripts, typescripts and plans
50 Свила	-	354	50 Silk
51 Вуна, фина или груба животињска длака; предиво и тканине од коњске длаке	41	8 096	51 Wool, fine or coarse animal hair; horsehair yarn and woven fabric
52 Памук	16 471	20 449	52 Cotton
53 Остала биљна текстилна влакна; предиво од хартије и тканине од предива од хартије	1	235	53 Other vegetable textile fibers; paper yarn and woven fabrics of paper yarn
54 Вјештачи или синтетички филаменти	1 318	32 342	54 Man-made filaments
55 Вјештачка или синтетичка влакна, сјечена	23 498	30 737	55 Man-made staple fiber
56 Вата, филц и неткани материјал; специјална предива; конопци; каблови и производи од њих	2 957	24 369	56 Wadding, felt and non woven; special yarns; twine, cordage, ropes and cables and articles thereof
57 Теписи и остали текстилни подни покривачи	269	4 742	57 Carpets and other textile floor coverings
58 Специјалне тканине; текстилни производи добијени тафтинг поступком; чипке; таписерије; позамантерија; вез	1 534	17 025	58 Special woven fabrics; tufted textile fabrics; lace; tapestries; trimmings; embroidery
59 Текстилни материјали импрегнисани, премазани, превучени, прекривени или ламинирани; текстилни производи погодни за техничке сврхе	559	46 538	59 Impregnated, coated, covered or laminated textile fabrics; textile articles of a kind suitable for industrial use
60 Плетени или кукичани материјали	4 823	66 051	60 Knitted or crocheted fabrics

1.15. ИЗВОЗ И УВОЗ ПРЕМА ХАРМОНИЗОВАНОМ СИСТЕМУ, 2023. (наставак)
 EXPORT AND IMPORT ACCORDING TO HARMONISED SYSTEM, 2023 (continued)

хиљ. КМ/ thous. KM

Глава	Извоз Export	Увоз Import	Chapter
61 Одјећа и прибор за одјећу, плетени или кукичани	237 412	212 928	61 Articles of apparel and clothing accessories, knitted or crocheted
62 Одјећа и прибор за одјећу, осим плетених или кукичаних производа	60 627	77 661	62 Articles of apparel and clothing accessories, not knitted or crocheted
63 Остали готови текстилни производи; сетови; изношена дотрајала одјећа и дотрајали текстилни производи; крпе	5 998	19 109	63 Other made-up textile articles; sets; worn clothing and worn textile articles; rags
64 Обућа, камашне и слични производи; дијелови тих производа	549 669	195 334	64 Footwear, gaiters and the like; parts of such articles
65 Шешири, капе и остале покривке за главу и њихови дијелови	1 682	3 183	65 Headgear and parts thereof
66 Кишобрани, сунцобрани, штапови, штапови – столице, бичеви, корбачи и њихови дијелови	4 763	772	66 Umbrellas, sun umbrellas, walking-sticks, seat-sticks, whips, riding-crops and parts thereof
67 Препарирано перје и паперје и производи израђени од перја и паперја; вјештачко цвијеће; производи од људске косе	20	1 901	67 Prepared feathers and down and articles made of feathers or of down; artificial flowers; articles of human hair
68 Производи од камена, гипса, цемента, бетона, азбеста, лискуна и сличних материјала	13 885	36 663	68 Articles of stone, plaster, cement, asbestos, mica or similar materials
69 Керамички производи	2 292	63 271	69 Ceramic products
70 Стакло и производи од стакла	5 644	50 897	70 Glass and glassware
71 Природни и култивирани бисери, драго и полудраго камење, племенити метали, метали платирани племенитим металима и производи од њих; имитације накита; метални новац	10 828	8 248	71 Natural or cultured pearls, precious or semi-precious stones, precious metals, metals clad with precious metal, and articles thereof; imitation jewellery; coin
72 Гвожђе и челик	103 739	238 118	72 Iron and steel
73 Производи од гожђа и челика	476 828	225 214	73 Articles of iron or steel
74 Бакар и производи од бакара	21 693	39 980	74 Copper and articles thereof
75 Никл и производи од никла	0	442	75 Nickel and articles thereof
76 Алуминијум и производи од алуминијума	80 548	86 270	76 Aluminum and articles thereof
78 Олово и производи од олова	605	147	78 Lead and articles thereof
79 Цинк и производи од цинка	1 214	8 446	79 Zinc and articles thereof
80 Калај и производи од калаја	0	175	80 Tin and articles thereof
81 Остали прости метали; кермети, производи од њих	9	332	81 Other base metals; cermets; articles thereof
82 Алати, ножарски производи и прибор за јело од простих метала; њихови дијелови од простих метала	19 463	28 018	82 Tools, implements, cutlery, spoons and forks, of base metal; parts thereof of base metal
83 Разни производи од простих метала	10 604	41 897	83 Miscellaneous articles of base metal
84 Нуклерани реактори, котлови, машине, апарати и механички уређаји; њихови дијелови	350 189	548 460	84 Nuclear reactors, boilers, machinery and mechanical appliances; parts thereof
85 Електричне машине и опрема и њихови дијелови; апарати за снимање или репродукцију звука; телевизијски апарати за снимање или репродукцију слике и звука и дијелови и прибор за те производе	353 915	543 816	85 Electrical machinery and equipment and parts thereof; sound recorders and reproducers, television image and sound recorders and reproducers, and parts and accessories of such articles
86 Шинска возила и њихови дијелови; жељезнички и трамвајски колосијечни склопови и прибор и њихови дијелови; механичка и електромеханичка сигнална опрема за саобраћај свих врста	15 430	3 234	86 Railway or tramway locomotives, rolling-stock and parts thereof; railway or tramway track fixtures and fittings and parts thereof; mechanical (including electro-mechanical) traffic signalling equipment of all kinds
87 Возила, осим жељезничких или трамвајских шинских возила и њихови дијелови и прибор	43 742	438 353	87 Vehicles other than railway or tramway rolling-stock, and parts and accessories thereof
88 Ваздухоплови, космичке летилице и њихови дијелови	176	657	88 Aircraft, spacecraft, and parts thereof
89 Бродови, чамци и пловеће конструкције	255	428	89 Ships, boats and floating structures
90 Оптички, фотографски, кинематографски и мјерни инструменти, инструменти за испитивање тачности, медицински инструменти и апарати; њихови дијелови и прибор	11 859	82 656	90 Optical, photographic, cinematographic, measuring, checking, precision, medical or surgical instruments and apparatus; parts and accessories thereof
91 Часовници и њихови дијелови	2 455	7 801	91 Clocks and watches and parts thereof
92 Музички инструменти, дијелови и прибор за те производе	237	1 615	92 Musical instruments; parts and accessories of such articles

1.15. ИЗВОЗ И УВОЗ ПРЕМА ХАРМОНИЗОВАНОМ СИСТЕМУ, 2023. (наставак)
EXPORT AND IMPORT ACCORDING TO HARMONISED SYSTEM, 2023 (continued)

хиљ. КМ/ thous. KM

Глава	Извоз Export	Увоз Import	Chapter
93 Оружје и муниција; њихови дијелови и прибор	5 300	5 859	93 Arms and ammunition: parts and accessories thereof
94 Намјештај; носачи матраца; опрема за кревете и слични производи; лампе и друга свијетлећа тијела д.н.; освијетљени знаци, освијетљене плочице са именима и слично; монтажне зграде	335 881	83 235	94 Furniture; bedding, mattresses, mattress supports, cushions and similar stuffed furnishings; lamps and lighting fittings, not elsewhere specified or included; illuminated signs, illuminated name-plates and the like; prefabricated buildings
95 Играчке, реквизити за друштвене игре и спорт; њихови дијелови и прибор	12 726	49 251	95 Toys, games and sports requisites: parts and accessories thereof
96 Разни производи	1 057	31 383	96 Miscellaneous manufactured articles
97 Предмети умјетности, колекција и старина	61	114	97 Works of art, collectors' pieces and antiques
99 Нераспоређено	-	-	99 Unclassified

1.16. ИЗВОЗ ВАЖНИЈИХ ПРОИЗВОДА
 EXPORT OF MAIN PRODUCTS

хиљ. КМ/ thous. KM

XC ₆ ⁶⁾	Извоз/Export					HS ₆ ⁶⁾
	2019	2020	2021	2022	2023	
Електрична енергија	263 887	250 291	358 941	455 475	540 245	Electrical energy
Дијелови за израду обуће	197 961	189 095	208 192	249 862	258 038	Parts of footwear
Остали дијелови жељезних и челичних конструкција	110 909	111 385	158 412	192 462	186 046	Other parts of iron and steel structures
Алуминијев хидроксид	112 588	88 193	109 176	150 349	148 945	Aluminium hydroxide
Алуминијев оксид	126 309	83 158	111 205	152 534	110 785	Aluminium oxide
Обрађено дрво од јеле и смреке	77 169	83 302	141 557	149 191	111 330	Wood sawn of fir and spruce
Остали силицијум	88 793	65 544	143 452	192 930	57 502	Other silicon
Остала тапацирана сједишта, са дрвеним костурима	71 293	69 218	72 996	84 083	80 538	Other seats, upholstered, with wooden frames
Жељезне и челичне решетке, мреже и ограде	54 066	45 482	86 546	118 121	68 460	Grill, netting and fencing of iron or steel
Дијелови за употребу са електричним моторима и генераторима, електричним генераторским агрегатима и ротацијским претварачима	48 871	61 618	80 953	85 365	84 359	Parts suitable for use with electric motors and generators, electric generating sets and rotary converters
Огријвно дрво од нечетинара	63 044	49 523	62 232	77 673	75 457	Fuel wood non-coniferous
Спортска обућа	61 140	55 298	71 221	66 916	71 813	Sports footwear

 1.17. УВОЗ ВАЖНИЈИХ ПРОИЗВОДА
 IMPORT OF MAIN PRODUCTS

хиљ. КМ/ thous. KM

XC ₆ ⁶⁾	Увоз/Import					HS ₆ ⁶⁾
	2019	2020	2021	2022	2023	
Остала нафтна уља и уља добијена од битуменозних минерала, осим сирових	180 715	171 898	259 539	566 357	509 434	Other petroleum oils and oils obtained from bituminous minerals, other than crude
Лијекови	124 838	137 151	138 820	150 843	166 653	Medicaments
Путнички аутомобили и друга моторна возила за превоз лица (нова)	76 423	64 254	79 889	67 236	94 395	Motor cars and other motor vehicles principally designed for the transport of persons (new)
Електрична енергија	64 176	42 328	95 078	140 997	21 345	Electrical energy
Препарати за исхрану животиња	56 759	62 933	65 204	79 091	82 280	Preparations of a kind used in animal feeding
Говеђе месо у комадима са костима	46 025	36 426	43 343	55 314	64 863	Meat of bovine animals, cuts with bone in
Остали ђонов и потпетице (од гуме или пластичне масе)	54 277	46 585	50 142	45 388	41 077	Other soles and heel (of rubber or plastics)
Нафтни битумен	21 407	32 729	42 184	74 915	65 282	Petroleum bitumen
Остали прехранбени производи	35 645	42 037	47 002	51 175	54 634	Other food preparations
Натријев хидроксид (у воденој отопици)	46 252	25 474	25 554	96 760	34 491	Sodium hydroxide (in aqueous solution)
Уљане погаче	30 881	30 067	45 237	55 237	54 511	Oilcake
Остала пшеница и наполица	36 015	39 845	37 201	56 731	34 901	Other wheat and meslin

⁶⁾ Хармонизовани систем на 6 цифара, скраћени назив производа
 Harmonised system at 6 digits, shortened product name

2024

Република Српска, Републички завод за статистику
Republika Srpska, Institute of Statistics



www.rzs.rs.ba