



РЕПУБЛИКА СРПСКА
РЕПУБЛИЧКИ ЗАВОД ЗА СТАТИСТИКУ
REPUBLIKA SRPSKA
INSTITUTE OF STATISTICS

СПОЉНА ТРГОВИНА

EXTERNAL TRADE

2020



СПОЉНА ТРГОВИНА

EXTERNAL TRADE

2020

СТАТИСТИЧКИ БИЛТЕН / STATISTICAL BULLETIN

Бања Лука / Banja Luka
2020.

ИЗДАЈЕ: Републички завод за статистику Републике Српске, Бања Лука, Вељка Млађеновића 12д
PUBLISHED BY: Republika Srpska Institute of Statistics, Banja Luka, Veljka Mladenovića 12d

ГЛАВНИ И ОДГОВОРНИ УРЕДНИК: проф. др Јасмин Комић, в. д. директора Републичког завода за статистику
EDITOR IN CHIEF: Prof. Dr. Jasmin Komić, Acting Director of the Republika Srpska Institute of Statistics

УРЕДНИК ИЗДАЊА: проф. др Миле Васић, в. д. помоћника директора Републичког завода за статистику
RELEASE EDITOR: Prof. Dr. Mile Vasić, Acting Assistant Director of the Republika Srpska Institute of Statistics

НАЧЕЛНИК ОДЈЕЉЕЊА ЗА ПУБЛИКАЦИЈЕ, ОДНОСЕ СА ЈАВНОШЋУ И ПОВЈЕРЉИВОСТ СТАТИСТИЧКИХ ПОДАТАКА: Владан Сибиновић
HEAD OF DIVISION FOR PUBLICATIONS, PUBLIC RELATIONS AND STATISTICAL DATA CONFIDENTIALITY: Vladan Sibinović

ПРИПРЕМА МАТЕРИЈАЛА: Владимир Ламбета
PREPARED BY: Vladimir Lambeta

ГРАФИЧКА ПРИПРЕМА, ИЗРАДА ГРАФИКОНА И КОРИЦЕ: Владан Сибиновић, Александра Зеца, Опњен Игњић
GRAPHIC, GRAPHIC DESIGN AND COVER DESIGN: Vladan Sibinović, Aleksandra Zec, Ognjen Ignjić

ПРЕВОД: Јелена Кандић
TRANSLATION: Jelena Kandić

ШТАМПА: „Off-set“, Тузла
PRINTED BY: „Off-set“, Tuzla

ЗА ШТАМПАРИЈУ: Мирела Аљић
FOR THE PRINTING COMPANY: Mirela Aljić

ПРЕДГОВОР

FOREWORD

Билтен „Спољна трговина“ је публикација Републичког завода за статистику, која приказује податке о робној размјени Републике Српске са иностранством.

Подаци о увозу и извозу односе се на пословне субјекте са сједиштем у Републици Српској.

Подаци су преузети од Управе за индиректно опорезивање БиХ.

Одговорност за садржину ове публикације искључиво сноси Републички завод за статистику. Методолошка објашњења и програм за обраду података реализован је кроз пројекат техничке помоћи који је финансирала Европска Унија.

Изражавамо захвалност свима који су учествовали у обради и припреми статистичких података и методолошких објашњења, те у уређивању, превођењу и објављивању овог Билтена.

Републички завод за статистику ће бити захвалан на свим примједбама и сугестијама које би могле да допринесу побољшању сљедећег Билтена.

“External Trade Statistics” bulletin is a publication of the Republika Srpska Institute of Statistics, presenting data on trade of goods between Republika Srpska and abroad.

Data on import and export refer to business entities with headquarters in Republika Srpska.

Indirect Taxation Agency provided the data.

The Republika Srpska Institute of Statistics is the only authority responsible for the content of this publication. Methodological explanations and software for external trade data processing were realised through the project of technical support, financed by European Union.

We would like to thank everyone who participated in the preparation and processing of statistical data and methodological explanations, as well as in editing, translation and publishing of this Bulletin.

The Republika Srpska Institute of Statistics appreciates all suggestions and comments which could help us improve our next Bulletin.

Проф. др Јасмин Комић
в. д. директора
Републичког завода за статистику

*Prof. Dr. Jasmin Komić
Acting Director
Republika Srpska Institute of Statistics*

САДРЖАЈ
CONTENTS

Страна
Page

Предговор <i>Foreword</i>	3
Методолошка објашњења <i>Methodological explanations</i>	5
1.1. Спољнотрговински биланс Републике Српске са иностранством <i>External trade balance of Republika Srpska</i>	7
1.2. Извоз по мјесецима <i>Export by month</i>	8
1.3. Увоз по мјесецима <i>Import by month</i>	8
1.4. Извоз према Класификацији дјелатности (КД БиХ 2010) <i>Export according to the Classification of Economic Activities (NACE rev.2)</i>	9
1.5. Увоз према Класификацији дјелатности (КД БиХ 2010) <i>Import according to the Classification of Economic Activities (NACE rev.2)</i>	11
1.6. Извоз према Стандардној међународној трговинској класификацији (СМТК рев.4) <i>Export according to the Standard International Trade Classification (SITC rev.4)</i>	14
1.7. Увоз према Стандардној међународној трговинској класификацији (СМТК рев.4) <i>Import according to the Standard International Trade Classification (SITC rev.4)</i>	17
1.8. Извоз према статистичким процедурама <i>Export according to statistical procedures</i>	21
1.9. Увоз према статистичким процедурама <i>Import according to statistical procedures</i>	21
1.10. Извоз по географским регијама и економским групацијама земаља <i>Export by geographical region and economic classification of countries</i>	22
1.11. Увоз по географским регијама и економским групацијама земаља <i>Import by geographical region and economic classification of countries</i>	22
1.12. Извоз по земљама <i>Export by country</i>	23
1.13. Увоз по земљама <i>Import by country</i>	25
1.14. Земље са највећим учешћем у структури извоза и увоза <i>Countries with the highest share in export and import</i>	28
1.15. Извоз и увоз према хармонизованом систему <i>Export and import according to the Harmonised System</i>	30
1.16. Извоз важнијих производа <i>Export of main products</i>	34
1.17. Увоз важнијих производа <i>Import of main products</i>	34

МЕТОДОЛОШКА ОБЈАШЊЕЊА

Основни принципи, стандарди и процедуре за спровођење статистичког истраживања спољне трговине, заснивају се на препорукама Уједињених нација. Објављени су у документу „Међународна трговинска статистика: концепти и дефиниције“¹⁾ која је основ за Еуростатову методологију статистике спољне трговине. На овим препорукама заснива се Еуростатов документ „Статистика за трговину робама – водич за кориснике“²⁾, који је коришћен у Методологији статистике спољне трговине БиХ.

Извор и начин прикупљања података

Извор података за статистику спољне трговине је царински документ, Јединствена царинска исправа о увозу и извозу робе (ЈЦИ).

Јединствена царинска исправа је документ који декларант (пословни субјект или друга овлашћена особа, нпр. шпедитер) подноси царинарници приликом царинења робе. У ЈЦИ се уписују подаци везани за поступак царинења и подаци везани за потребе статистике и осталих корисника. За прикупљање и контролу исправности јединствених царинских исправа одговорна је Управа за индиректно опорезивање БиХ – Одјељење за царине. Републички завод за статистику преузима од Управе за индиректно опорезивање контролисане јединствене царинске исправе, припремљене за аутоматску обраду података и статистички их обрађује и објављује у складу са међународним препорукама.

У одређеном мјесецу обрађују се само оне декларације које имају датум прихватања (царинења) у царинарници из тог мјесеца.

Обухват података

Статистика спољне трговине обухвата сав промет робе која се извози из земље и која се увози у земљу, а која је хомогена према врсти производа, земљи поријекла, одредишту, начину плаћања и моменту преласка границе.

У складу са европским стандардима, подаци се обухватају према систему специјалне трговине, што значи да се поред редовног извоза и увоза, обухвата и извоз и увоз по основу процеса оплемењивања, тј. обрада и дорада, а искључује се привремени извоз и увоз.

Из укупне вриједности увоза и извоза искључен је увоз и извоз остварен од стране физичких лица.

Извозне вриједности обрачунавају се према FOB (Franco on Board) паритету. FOB паритет подразумева да се фактурна вриједност умањује за транспортне трошкове и друге трошкове од границе Босне и Херцеговине до мјеста испоруке у иностранству, уколико је уговорено да се испорука робе врши у иностранству. Уколико је уговорено да се испорука робе врши у земљи, фактурна вриједност се увећава за трошкове настале од мјеста испоруке до границе Босне и Херцеговине.

Увозне вриједности обрачунавају се према CIF (Cost, Insurance and Freight) паритету. CIF паритет подразумева да се фактурна вриједност увећава за трошкове транспорта и друге трошкове од мјеста испоруке до границе Босне и Херцеговине, уколико је уговорено да се роба испоручује у иностранству. Уколико је уговорено да се роба испоручује у земљи, фактурна вриједност се умањује за трошкове настале од границе Босне и Херцеговине до мјеста испоруке у земљи.

Класификације и номенклатуре

За прикупљање података о извозу и увозу робе и декларисање у поступку царинења, користи се Хармонизовани систем (ХС) назива и бројчаног означавања роба Свјетске царинске организације.

ХС номенклатура садржи одјељке, главе, тарифне бројеве и тарифне ознаке, са називима роба и њима одговарајућим бројчаним шифрама. Садржи 21 одјељак и 97 глава. Тарифна ознака Царинске тарифе БиХ има десет цифара. Прихваћена је усклађеност седме и осме цифре са номенклатуром ЕУ, а девета и десета цифра служе за потребе даљег рашчлањивања у оквиру потреба БиХ.

METHODOLOGICAL EXPLANATIONS

Basic principles, standards and procedures for the implementation of external trade survey are based on the UN recommendations. These were published in the document "International Trade Statistics: Concepts and Definitions"¹⁾ which is the basis for Eurostat's methodology on External Trade Statistics. These recommendations are the basis for Eurostat's document "Statistics on trading of goods – user guide"²⁾ used in the Methodology of BH external trade statistics.

Source and method of data collection

Source of data for external trade statistics is the Single Administrative Document (SAD) on import and export of goods.

Single Administrative Document is a document submitted by the declarant (business entity or another authorised person, e.g. shipping agent) to the custom office for the customs clearance. Data for customs clearance and data for statistical and other users' needs are recorded in the Single Administrative Document. Indirect Taxation Agency of Bosnia and Herzegovina - Department for customs is responsible for the collection and control of the Single Administrative Document validity. The Republika Srpska Institute of Statistics takes over controlled Single Administrative Documents prepared for automatic data processing from the Indirect Taxation Agency of Bosnia and Herzegovina, processes them statistically and publishes them in accordance with international recommendations.

In a certain month, only declarations having receipt (customs clearance) date in customs office, for that month, are processed.

Data coverage

External trade statistics covers all turnover of goods exported and imported from and to the country, homogenous by type of products, country of origin, destination, mode of payment, and time (moment) of border crossing.

In accordance with European standards, data are covered following the system of special trade, which means that, besides regular export and import, it also covers export and import based on further processing, while temporary export and import are excluded.

Export and import realised by individuals are excluded from total value of export and import.

Exporting values are calculated following the FOB parity (Franco on Board). FOB parity means that invoice value is decreased by transport cost and other costs from Bosnia and Herzegovina borders to place of delivery abroad, if delivery is contracted abroad. If delivery is contracted within the country, invoice value is increased by costs occurring from place of delivery to Bosnia and Herzegovina borders.

Importing values are calculated following the CIF parity (Cost, Insurance and Freight). CIF parity means that invoice value is increased by costs of transport and other costs from the place of delivery to the Bosnia and Herzegovina borders, if delivery is contracted abroad. If delivery is contracted within the country, invoice value is decreased by costs from the Bosnia and Herzegovina borders to the place of delivery in the country.

Classifications and nomenclatures

For collection of data on export and import of goods and declaration in customs procedure, Harmonised Commodity Description and Coding System of the World Customs Organisation (HS) is used.

The HS nomenclature covers sections, headings, tariff numbers and tariff labels, and respective numerical codes. The HS has 21 sections and 97 headings. The tariff label of the Bosnia and Herzegovina Customs Tariff consists of 10 digits and accordingly, the seventh and eighth digits are harmonised with the EU nomenclature. However, the ninth and tenth digits are to be used for further classification to meet the Bosnia and Herzegovina specific needs.

¹⁾ UN "International Merchandise Trade Statistics: Concepts and Definitions (IMTSCD)", United Nations Statistical Papers, Series M, No. 52, Rev.2. New York, 1998

²⁾ "Statistics on the trading of goods – User guide", European commission, Eurostat, 2002

Комбинована номенклатура (CN – The Combined Nomenclature) је царинска и статистичка класификација производа на европском нивоу, кодирана осмоцифреним бројем, усклађена до шесте цифре са Хармонизованим системом (свјетски ниво).

Подаци из спољне трговине исказани су и према Класификацији дјелатности, која је усклађена са европском NACE Rev.2 класификацијом (NACE rev.2 Statistical Classification of Economic Activities in the European Community). Подаци се исказују према производном начелу, тј. производи се разврставају према дјелатности из које у производном процесу производ потиче. Подаци у Билтену су исказани на нивоу подручја и области Класификације дјелатности.

Основна класификација за исказивање роба у статистици спољне трговине је Стандардна међународна трговинска класификација – СМТК rev.4 (Standard International Trade Classification – SITC rev.4), базирана на Хармонизованом систему.

СМТК разврстава производе према степену производње. Садржи 2 970 позиција, 1 023 подгрупе, 261 групу, 67 одсјека и 10 сектора. Подаци у Билтену су објављени на нивоу сектора и одсјека СМТК.

Партнер земља

Као партнер земља у случају увоза узима се земља поријекла робе, а у случају извоза земља одредишта. Ако је податак о земљи поријекла или одредишта недоступан, као земља партнер узима се земља отпреме. У случају увоза то је земља из које је роба непосредно испоручена, а код извоза то је земља у коју је роба непосредно испоручена.

Груписање земаља извршено је према Геономенклатури ЕУ ИСО алфа нумеричком систему класификације земаља. Подаци у табели „Извоз и увоз према регијама и економским групацијама земаља“ урађени су према овој номенклатури.

Повјерљивост података

Степен агрегирања података према Хармонизованом систему и СМТК класификацији би требало да буде такав да обезбједи поштовање начела тајности индивидуалних података, што је у складу са Законом о статистици Републике Српске.

Скраћенице

ЕУ	Европска унија
БиХ	Босна и Херцеговина
ЈЦИ	Јединствена царинска исправа
СМТК	Стандардна међународна трговинска класификација
КД	Класификација дјелатности
ИСО	Међународна организација за стандардизацију
ХС	Хармонизовани систем
ЕФТА	Европска удружење за слободну трговину
СЦГ	Србија и Црна Гора
САД	Сједињене Америчке Државе
д.н.	другдје неспоменуто
КМ	Конвертибилна марка

Знакови

-	нема појаве
¹⁾	ознака за напомену
0	податак је мањи од 0,5 употребљене мјерне јединице

Combined Nomenclature – CN is customs and statistical classification of products at European level, coded with eight digits, harmonised up to sixth digit with the Harmonised System (world level).

Data on external trade are given also according to the Classification of Economic Activities, which is harmonised with the NACE rev.2 Statistical Classification of Economic Activities in the European Community. Data are given according to the production principle, i.e. products are classified by activity from which in production process product originate. Data stated in the Bulletin are at the level of section and division of Classification of Economic Activities.

Main classification for the needs of external trade statistics is the Standard International Trade Classification – SITC rev.4, created on a harmonized system basis.

The SITC classifies products by production level. The SITC includes 2 970 items, 1 023 subgroups, 261 groups, 67 divisions and 10 sections. Data in this Bulletin are published at the section and division level.

Partner country

Partner country in import is a country of origin, and in export it is a country of last known destination. If the information on country of origin or destination is unavailable, country of dispatch is taken as a partner country. In the case of import it is a country of consignment, and in the case of export it is the first country goods arrived to.

In accordance with the accepted international standards for nomenclature of the states, Eurostat methodology, Geonomenclature EU ISO (alpha code) is applied. Data in the table "Export and import by geographical region and economic classification of countries" are done according to this nomenclature.

Data confidentiality

A level of data aggregation pursuant to the HS and SITC classification, in accordance with the Law on Statistics of Republika Srpska, should provide deference of the principle of data confidentiality.

Abbreviations

EU	European Union
BiH	Bosnia and Herzegovina
SAD	Single Administrative Document
SITC	Standard International Trade Classification
NACE	Classification of Economic Activities
ISO	International Organisation for Standardisation
HS	Harmonised System
EFTA	European Free Trade Association
S&M	Serbia & Montenegro
USA	United States of America
n.e.c.	not elsewhere classified
KM	Convertible mark

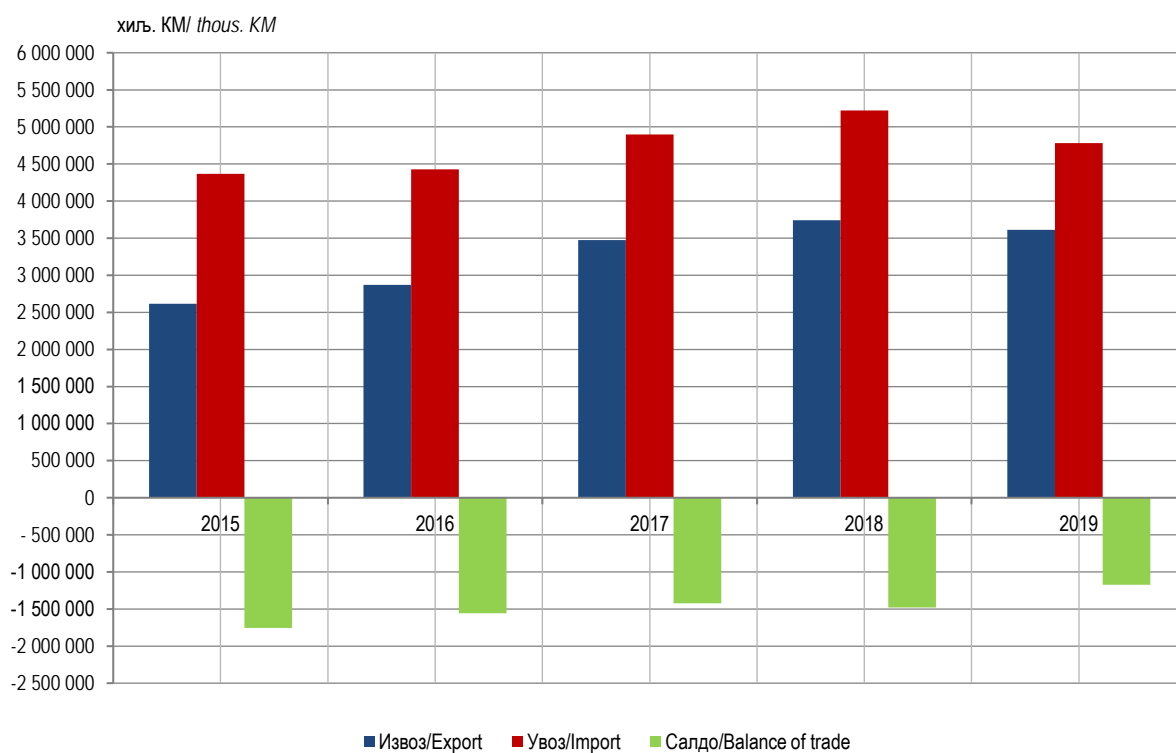
Symbols

-	no occurrence
¹⁾	footnote
0	data is lower than 0.5 of the given unit of measure

1.1. СПОЉНОТРГОВИНСКИ БИЛАНС РЕПУБЛИКЕ СРПСКЕ СА ИНОСТРАНСТВОМ, 2015–2019.
 EXTERNAL TRADE BALANCE OF REPUBLIKA SRPSKA, 2015–2019

хиљ. КМ/ thous. KM

Година Year	Извоз Export	Увоз Import	Обим спољнотрговинске размјене Volume of trade	Салдо робне размјене Balance of trade	Покривеност увоза извозом, % Coverage of import with export, %
	1	2	3 (1+2)	4 (1-2)	5 (1/2*100)
2015	2 613 924	4 369 179	6 983 103	-1 755 255	59,8
2016	2 869 101	4 426 945	7 296 046	-1 557 844	64,8
2017	3 476 093	4 899 081	8 375 174	-1 422 988	71,0
2018	3 741 823	5 222 270	8 964 093	-1 480 447	71,7
2019	3 610 386	4 782 190	8 392 577	-1 171 804	75,5


 Графикон 1. Спољнотрговински биланс Републике Српске са иностранством
 Graph 1. External trade balance of Republika Srpska

1.2. ИЗВОЗ ПО МЈЕСЕЦИМА
EXPORT BY MONTH

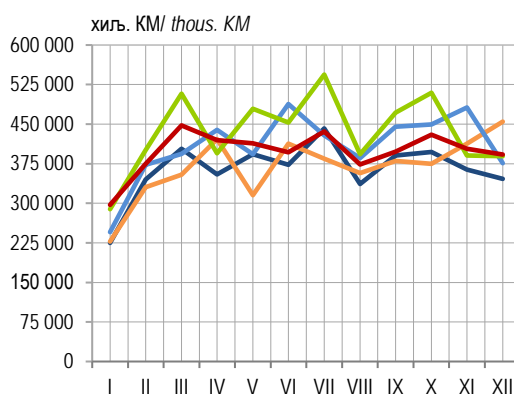
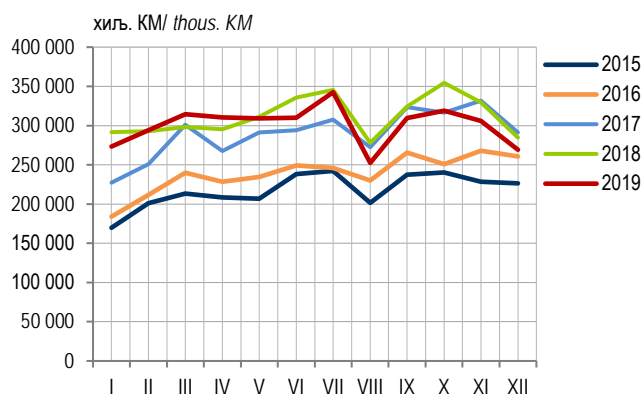
хиљ. КМ/ thous. KM

Мјесец	Извоз/Export					Month
	2015	2016	2017	2018	2019	
УКУПНО	2 613 924	2 869 101	3 476 093	3 741 823	3 610 386	TOTAL
јануар	169 784	183 989	227 288	291 619	273 336	January
фебруар	201 011	211 751	250 801	292 922	294 200	February
март	213 220	240 026	301 224	298 240	314 553	March
април	208 586	228 535	267 782	295 267	310 244	April
мај	206 730	234 537	291 311	311 125	309 411	May
јун	238 401	249 061	294 227	335 547	310 041	June
јул	242 225	246 093	307 771	345 725	342 547	July
август	201 367	229 988	272 641	278 026	252 470	August
септембар	237 597	265 387	323 353	324 393	309 638	September
октобар	240 258	250 954	316 606	354 484	318 896	October
новембар	228 539	267 945	331 734	329 697	305 877	November
децембар	226 207	260 835	291 356	284 778	269 173	December

1.3. УВОЗ ПО МЈЕСЕЦИМА
IMPORT BY MONTH

хиљ. КМ/ thous. KM

Мјесец	Увоз/Import					Month
	2015	2016	2017	2018	2019	
УКУПНО	4 369 179	4 426 945	4 899 081	5 222 270	4 782 190	TOTAL
јануар	224 829	227 487	245 359	288 848	296 946	January
фебруар	345 292	330 491	372 846	400 941	374 625	February
март	403 284	354 360	393 832	507 431	447 636	March
април	354 748	421 318	438 827	394 871	419 880	April
мај	392 901	315 075	392 843	479 136	413 369	May
јун	372 707	413 226	488 128	453 051	396 742	June
јул	441 833	384 444	428 539	543 987	435 799	July
август	336 388	357 450	385 929	392 719	373 395	August
септембар	390 273	380 274	445 444	471 811	397 733	September
октобар	396 961	374 802	449 634	509 555	430 283	October
новембар	363 606	413 271	481 408	390 329	403 200	November
децембар	346 357	454 746	376 291	389 590	392 581	December



1.4. ИЗВОЗ ПРЕМА КЛАСИФИКАЦИЈИ ДЈЕЛАТНОСТИ (КД БИХ 2010)
 EXPORT ACCORDING TO THE CLASSIFICATION OF ECONOMIC ACTIVITIES (NACE REV.2)

хилј. КМ/ thous. KM

Подручја и области КД	Извоз/Export					Sections and divisions of NACE
	2015	2016	2017	2018	2019	
УКУПНО	2 613 924	2 869 101	3 476 093	3 741 823	3 610 386	TOTAL
A ПОЉОПРИВРЕДА, ШУМАРСТВО И РИБОЛОВ	122 036	157 770	159 099	146 109	137 519	A AGRICULTURE, FORESTRY AND FISHING
A01 Билна и сточарска производња, лов и припадајуће услужне дјелатности	60 004	84 236	82 222	63 473	61 958	A01 Crop and animal production, hunting and related service activities
A02 Шумарство и сјеча шума	55 033	66 561	72 125	78 064	68 644	A02 Forestry and logging
A03 Риболов и аквакултура	6 998	6 974	4 751	4 572	6 917	A03 Fishing and aquaculture
B ВАЂЕЊЕ РУДА И КАМЕНА	55 278	57 533	77 872	71 574	51 100	B MINING AND QUARRYING
B05 Вађење угља и лигнита	11 193	5 620	5 754	5 087	3 879	B05 Mining of coal and lignite
B06 Вађење сирове нафте и природног гаса	45	-	-	1 724	3 280	B06 Extraction of crude petroleum and natural gas
B07 Вађење руда метала	39 950	47 004	66 637	58 448	35 381	B07 Mining of metal ores
B08 Вађење осталих руда и камена	4 090	4 909	5 481	6 315	8 560	B08 Other mining and quarrying
C ПРЕРАЂИВАЧКА ИНДУСТРИЈА	2 304 518	2 508 904	2 926 103	3 178 829	3 099 669	C MANUFACTURING
C10 Производња прехранбених производа	182 438	223 154	253 175	219 304	205 331	C10 Manufacture of food products
C11 Производња пића	13 622	16 692	20 426	22 866	18 443	C11 Manufacture of beverages
C12 Производња дуванских производа	11 319	15 017	11 284	1 474	16	C12 Manufacture of tobacco products
C13 Производња текстила	61 364	55 605	51 567	45 860	50 126	C13 Manufacture of textiles
C14 Производња одјевних предмета	73 992	75 845	82 832	102 889	125 401	C14 Manufacture of wearing apparel
C15 Производња коже и производа од коже	326 884	355 677	376 022	410 258	431 911	C15 Manufacture of leather and related products
C16 Прерада дрвета и производа од дрвета и плуте, осим намјештаја; производња предмета од сламе и плетарских материјала	251 668	282 977	335 030	337 822	311 438	C16 Manufacture of wood and of products of wood and cork, except furniture; manufacture of articles of straw and plaiting materials
C17 Производња папира и производа од папира	83 643	84 923	91 307	97 113	94 883	C17 Manufacture of paper and paper products
C18 Штапање и умножавање снимљених записа	780	520	251	356	297	C18 Printing and reproduction of recorded media
C19 Производња кокса и нафтних деривата	154 639	126 476	146 870	167 220	44 435	C19 Manufacture of coke and refined petroleum products
C20 Производња хемикалија и хемијских производа	122 957	199 057	271 415	313 956	333 649	C20 Manufacture of chemicals and chemical products
C21 Производња основних фармацеутских производа и фармацеутских препарата	19 797	17 421	21 656	19 006	19 952	C21 Manufacture of basic pharmaceutical products and pharmaceutical preparations
C22 Производња производа од гуме и пластике	86 345	96 750	105 824	116 429	124 530	C22 Manufacture of rubber and plastic products
C23 Производња осталих производа од неметалних минерала	20 221	16 000	25 469	28 933	41 367	C23 Manufacture of other non-metallic mineral products
C24 Производња базних метала	222 183	204 248	257 573	289 505	231 638	C24 Manufacture of basic metals
C25 Производња готових металних производа, осим машина и опреме	186 617	207 780	254 002	308 715	332 703	C25 Manufacture of fabricated metal products, except machinery and equipment
C26 Производња рачунара, електронских и оптичких производа	10 443	10 544	12 850	18 903	27 381	C26 Manufacture of computer, electronic and optical products
C27 Производња електричне опреме	123 016	127 291	173 073	201 191	211 755	C27 Manufacture of electrical equipment
C28 Производња машина и опреме д.н.	105 189	115 490	129 853	152 186	186 416	C28 Manufacture of machinery and equipment n.e.c.
C29 Производња моторних возила, приколица и полуприколица	33 534	33 181	40 966	45 260	51 317	C29 Manufacture of motor vehicles, trailers and semi-trailers
C30 Производња осталих саобраћајних средстава	10 082	11 960	12 506	10 213	9 536	C30 Manufacture of other transport equipment

1.4. ИЗВОЗ ПРЕМА КЛАСИФИКАЦИЈИ ДЈЕЛАТНОСТИ (КД БИХ 2010) (наставак)
EXPORT ACCORDING TO THE CLASSIFICATION OF ECONOMIC ACTIVITIES (NACE REV.2) (continued)

хиљ. КМ/ thous. KM

Подручја и области КД	Извоз/Export					Sections and divisions of NACE
	2015	2016	2017	2018	2019	
C31 Производња намјештаја	181 750	208 902	225 397	238 332	222 283	C31 Manufacture of furniture
C32 Остала прерађивачка индустрија	22 036	23 393	26 756	31 037	24 861	C32 Other manufacturing
D ПРОИЗВОДЊА И СНАБДИЈЕВАЊЕ ЕЛЕКТРИЧНОМ ЕНЕРГИЈОМ, ГАСОМ, ПАРОМ И КЛИМАТИЗАЦИЈА	60 763	75 476	246 975	285 844	263 887	D ELECTRICITY, GAS, STEAM AND AIR CONDITIONING SUPPLY
D35 Производња и снабдијевање електричном енергијом, гасом, паром и климатизација	60 763	75 476	246 975	285 844	263 887	D35 Electricity, gas, steam and air conditioning supply
E СНАБДИЈЕВАЊЕ ВОДОМ; КАНАЛИЗАЦИЈА, УПРАВЉАЊЕ ОТПАДОМ И ДЈЕЛАТНОСТИ САНАЦИЈЕ ЖИВОТНЕ СРЕДИНЕ	69 526	67 558	63 501	56 541	55 262	E WATER SUPPLY; SEWERAGE, WASTE MANAGEMENT AND REMEDIATION ACTIVITIES
E38 Прикупљање отпада, дјелатности обраде и одлагања отпада; рециклажа материјала	69 526	67 558	63 501	56 541	55 262	E38 Waste collection, treatment and disposal activities; materials recovery
J ИНФОРМАЦИЈЕ И КОМУНИКАЦИЈЕ	1 803	1 860	2 540	2 927	2 929	J INFORMATION AND COMMUNICATION
J58 Издавачке дјелатности	1 758	1 853	2 536	2 880	2 929	J58 Publishing activities
J59 Производња филмова, видео филмова и телевизијског програма, дјелатности снимања звучних записа и издавање музичких записа	45	7	3	48	-	J59 Motion picture, video and television programme production, sound recording and music publishing activities
M СТРУЧНЕ, НАУЧНЕ И ТЕХНИЧКЕ ДЈЕЛАТНОСТИ	0	-	4	-	9	M PROFESSIONAL, SCIENTIFIC AND TECHNICAL ACTIVITIES
M71 Архитектонске и инжењерске дјелатности; техничко испитивање и анализа	0	-	4	-	-	M71 Architectural and engineering activities; technical testing and analysis
M74 Остале стручне, научне и техничке дјелатности	-	-	-	-	9	M72 Scientific research and development
R УМЈЕТНОСТ, ЗАБАВА И РЕКРЕАЦИЈА	1	-	-	-	11	R ARTS, ENTERTAINMENT AND RECREATION
R90 Креативне, умјетничке и забавне дјелатности	1	-	-	-	11	R90 Creative, arts and entertainment activities
R91 Библиотеке, архиви, музеји и остале културне дјелатности	-	-	-	-	-	R91 Libraries, archives, museums and other cultural activities
S ОСТАЛЕ УСЛУЖНЕ ДЈЕЛАТНОСТИ	-	-	-	-	-	S OTHER SERVICE ACTIVITIES
S96 Остале личне услужне дјелатности	-	-	-	-	-	S96 Other personal service activities
Z НЕРАСПОРЕЂЕНО	-	-	-	-	-	Z UNCLASSIFIED

1.5. УВОЗ ПРЕМА КЛАСИФИКАЦИЈИ ДЈЕЛАТНОСТИ (КД БИХ 2010)
 IMPORT ACCORDING TO THE CLASSIFICATION OF ECONOMIC ACTIVITIES (NACE REV.2)

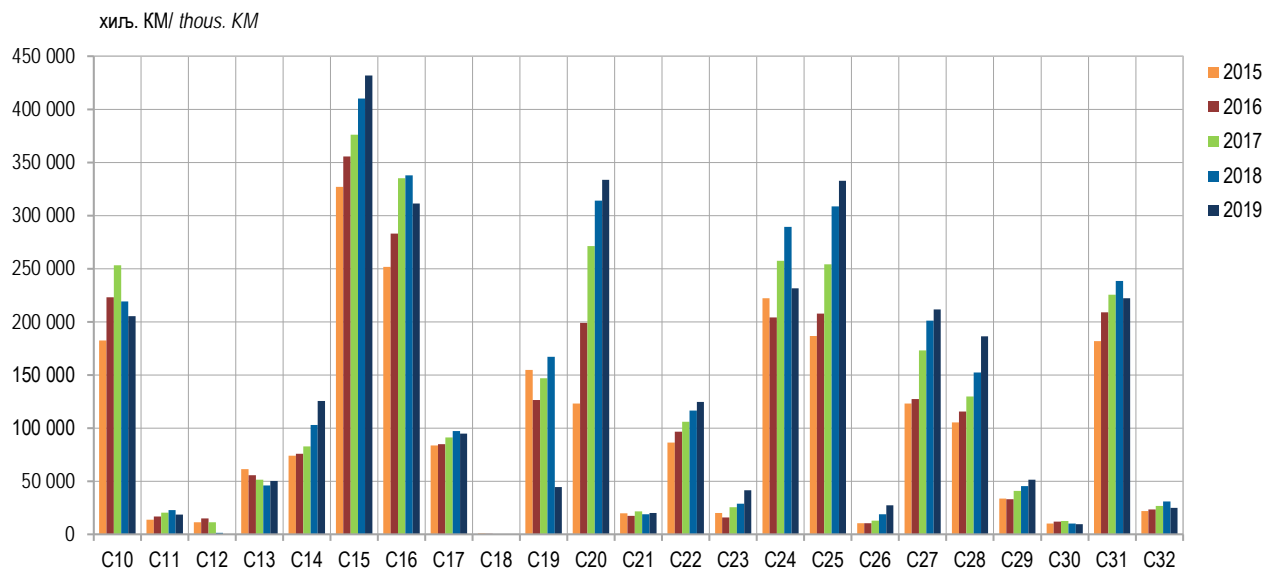
хиљ. КМ/ thous. KM

Подручја и области КД	Увоз/Import					Sections and divisions of NACE
	2015	2016	2017	2018	2019	
УКУПНО	4 369 179	4 426 945	4 899 081	5 222 270	4 782 190	TOTAL
A ПОЉОПРИВРЕДА, ШУМАРСТВО И РИБОЛОВ	236 729	249 221	244 659	210 444	196 508	A AGRICULTURE, FORESTRY AND FISHING
A01 Билна и сточарска производња, лов и припадајуће услужне дјелатности	233 773	243 980	238 617	205 643	189 209	A01 Crop and animal production, hunting and related service activities
A02 Шумарство и сјеча шума	667	551	687	611	3 593	A02 Forestry and logging
A03 Риболов и аквакултура	2 290	4 691	5 355	4 190	3 706	A03 Fishing and aquaculture
B ВАЂЕЊЕ РУДА И КАМЕНА	681 188	575 883	680 734	695 150	96 016	B MINING AND QUARRYING
B05 Вађење угља и лигнита	7 000	6 821	9 537	21 170	20 269	B05 Mining of coal and lignite
B06 Вађење сирове нафте и природног гаса	657 523	553 249	648 891	632 977	34 346	B06 Extraction of crude petroleum and natural gas
B07 Вађење руда метала	4 334	180	2 980	20 038	18 821	B07 Mining of metal ores
B08 Вађење осталих руда и камена	12 331	15 633	19 325	20 965	22 581	B08 Other mining and quarrying
C ПРЕРАЂИВАЧКА ИНДУСТРИЈА	3 408 818	3 547 887	3 897 030	4 225 426	4 404 443	C MANUFACTURING
C10 Производња прехранбених производа	496 525	506 569	544 595	579 733	593 269	C10 Manufacture of food products
C11 Производња пића	83 764	49 134	56 124	58 357	64 210	C11 Manufacture of beverages
C12 Производња дуванских производа	13 394	11 782	8 694	6 191	4 734	C12 Manufacture of tobacco products
C13 Производња текстила	150 563	155 658	175 410	192 126	200 163	C13 Manufacture of textiles
C14 Производња одјевних предмета	57 543	62 401	69 182	84 935	121 814	C14 Manufacture of wearing apparel
C15 Производња коже и производа од коже	212 434	219 921	212 751	222 916	240 632	C15 Manufacture of leather and related products
C16 Прерада дрвета и производа од дрвета и плуте, осим намјештаја; производња предмета од сламе и плетарских материјала	66 173	73 723	80 140	86 251	84 420	C16 Manufacture of wood and of products of wood and cork, except furniture; manufacture of articles of straw and plaiting materials
C17 Производња папира и производа од папира	136 568	136 537	140 676	155 257	148 588	C17 Manufacture of paper and paper products
C18 Штампане и умножавање снимљених записа	455	373	259	314	326	C18 Printing and reproduction of recorded media
C19 Производња кокса и нафтних деривата	63 246	89 374	86 642	96 938	230 467	C19 Manufacture of coke and refined petroleum products
C20 Производња хемикалија и хемијских производа	366 476	417 359	469 242	492 623	455 978	C20 Manufacture of chemicals and chemical products
C21 Производња основних фармацевтских производа и фармацевтских препарата	185 849	196 745	190 805	202 375	206 627	C21 Manufacture of basic pharmaceutical products and pharmaceutical preparations
C22 Производња производа од гуме и пластике	228 507	233 152	247 819	259 901	267 413	C22 Manufacture of rubber and plastic products
C23 Производња осталих производа од неметалних минерала	96 416	99 533	100 750	109 896	114 885	C23 Manufacture of other non-metallic mineral products
C24 Производња базних метала	210 543	227 386	279 705	295 573	283 828	C24 Manufacture of basic metals
C25 Производња готових металних производа, осим машина и опреме	151 357	142 138	166 668	170 212	168 478	C25 Manufacture of fabricated metal products, except machinery and equipment
C26 Производња рачунара, електронских и оптичких производа	127 713	127 574	128 299	132 583	149 682	C26 Manufacture of computer, electronic and optical products
C27 Производња електричне опреме	208 141	234 489	273 738	296 396	286 018	C27 Manufacture of electrical equipment
C28 Производња машина и опреме д.н.	306 612	270 437	337 665	410 748	383 256	C28 Manufacture of machinery and equipment n.e.c.
C29 Производња моторних возила, приколица и полуприколица	165 953	188 451	227 489	261 195	263 496	C29 Manufacture of motor vehicles, trailers and semi-trailers
C30 Производња осталих саобраћајних средстава	5 951	10 096	10 138	7 655	9 920	C30 Manufacture of other transport equipment

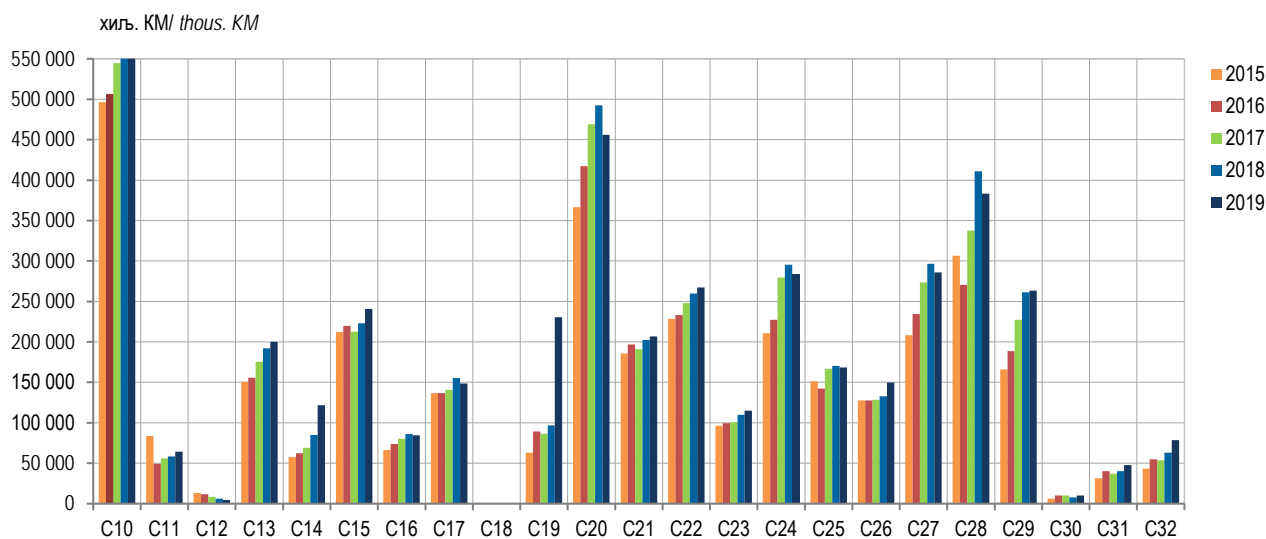
1.5. УВОЗ ПРЕМА КЛАСИФИКАЦИЈИ ДЈЕЛАТНОСТИ (КД БИХ 2010) (наставак)
IMPORT ACCORDING TO THE CLASSIFICATION OF ECONOMIC ACTIVITIES (NACE REV.2) (continued)

хиљ. КМ/ thous. KM

Подручја и области КД	Увоз/Import					Sections and divisions of NACE
	2015	2016	2017	2018	2019	
C31 Производња намјештаја	31 471	40 131	36 805	40 120	47 594	C31 Manufacture of furniture
C32 Остала прерађивачка индустрија	43 164	54 922	53 434	63 132	78 646	C32 Other manufacturing
D ПРОИЗВОДЊА И СНАБДИЈЕВАЊЕ ЕЛЕКТРИЧНОМ ЕНЕРГИЈОМ, ГАСОМ, ПАРОМ И КЛИМАТИЗАЦИЈА	20 208	31 126	54 298	69 521	64 176	D ELECTRICITY, GAS, STEAM AND AIR CONDITIONING SUPPLY
D35 Производња и снабдијевање електричном енергијом, гасом, паром и климатизација	20 208	31 126	54 298	69 521	64 176	D35 Electricity, gas, steam and air conditioning supply
E СНАБДИЈЕВАЊЕ ВОДОМ; КАНАЛИЗАЦИЈА, УПРАВЉАЊЕ ОТПАДОМ И ДЈЕЛАТНОСТИ САНАЦИЈЕ ЖИВОТНЕ СРЕДИНЕ	3 197	2 118	5 042	4 263	3 056	E WATER SUPPLY; SEWERAGE, WASTE MANAGEMENT AND REMEDIATION ACTIVITIES
E38 Прикупљање отпада, дјелатности обраде и одлагања отпада; рециклажа материјала	3 197	2 118	5 042	4 263	3 056	E38 Waste collection, treatment and disposal activities; materials recovery
J ИНФОРМАЦИЈЕ И КОМУНИКАЦИЈЕ	18 090	19 054	16 869	17 183	17 875	J INFORMATION AND COMMUNICATION
J58 Издавачке дјелатности	17 639	18 673	15 838	16 398	17 875	J58 Publishing activities
J59 Производња филмова, видео филмова и телевизијског програма, дјелатности снимања звучних записа и издавање музичких записа	451	381	1 031	785	-	J59 Motion picture, video and television programme production, sound recording and music publishing activities
M СТРУЧНЕ, НАУЧНЕ И ТЕХНИЧКЕ ДЈЕЛАТНОСТИ	902	1 630	436	130	72	M PROFESSIONAL, SCIENTIFIC AND TECHNICAL ACTIVITIES
M71 Архитектонске и инжењерске дјелатности; техничко испитивање и анализа	783	1 463	251	8	9	M71 Architectural and engineering activities; technical testing and analysis
M74 Остале стручне, научне и техничке дјелатности	119	168	185	122	63	M72 Scientific research and development
R УМЈЕТНОСТ, ЗАБАВА И РЕКРЕАЦИЈА	42	24	13	152	45	R ARTS, ENTERTAINMENT AND RECREATION
R90 Креативне, умјетничке и забавне дјелатности	42	24	13	150	39	R90 Creative, arts and entertainment activities
R91 Библиотеке, архиви, музеји и остале културне дјелатности	0	-	-	2	6	R91 Libraries, archives, museums and other cultural activities
S ОСТАЛЕ УСЛУЖНЕ ДЈЕЛАТНОСТИ	3	2	-	-	-	S OTHER SERVICE ACTIVITIES
S96 Остале личне услужне дјелатности	3	2	-	-	-	S96 Other personal service activities
Z НЕРАСПОРЕЂЕНО	1	-	-	-	-	Z UNCLASSIFIED



Графикон 4. Извоз по областима прерађивачке индустрије, 2015–2019.
Graph 4. Export by division of manufacturing, 2015–2019



Графикон 5. Увоз по областима прерађивачке индустрије, 2015–2019.
Graph 5. Import by division of manufacturing, 2015–2019

1.6. ИЗВОЗ ПРЕМА СТАНДАРДНОЈ МЕЂУНАРОДНОЈ ТРГОВИНСКОЈ КЛАСИФИКАЦИЈИ (СМТК РЕВ.4)
EXPORT ACCORDING TO THE STANDARD INTERNATIONAL TRADE CLASSIFICATION (SITC REV.4)

хиљ. КМ/ thous. KM

Сектори и одсједи СМТК	Извоз/Export					Sections and divisions of SITC
	2015	2016	2017	2018	2019	
УКУПНО	2 613 924	2 869 101	3 476 093	3 741 823	3 610 386	TOTAL
0 ХРАНА И ЖИВЕ ЖИВОТИЊЕ	218 550	280 048	296 018	252 287	243 503	0 FOOD AND LIVE ANIMALS
00 Живе животиње	2 161	4 505	5 786	11 259	4 936	00 Live animals
01 Месо и прерађевине од меса	12 495	25 620	19 358	6 109	7 579	01 Meat and meat preparations
02 Млијечни производи и јаја	20 799	26 412	28 367	39 355	52 720	02 Dairy products and eggs
03 Рибе и прерађевине	8 486	9 313	11 599	19 565	18 350	03 Fish and preparations
04 Житарице и производи	48 434	67 492	82 197	54 215	41 934	04 Cereals and cereal preparations
05 Поврће и воће	63 530	65 720	87 251	72 971	75 709	05 Vegetables and fruit
06 Шећер, производи од шећера, мед	27 169	39 084	28 091	17 411	5 137	06 Sugars, sugar preparations and honey
07 Кафа, чај, какао, зачин	25 446	28 948	21 373	19 093	17 166	07 Coffee, tea, cocoa, spices, and manufactures thereof
08 Сточна храна (осим житарица у зрну)	1 518	3 003	2 457	1 112	1 047	08 Feeding stuff for animals (not including unmilled cereals)
09 Разни производи за храну	8 511	9 950	9 540	11 198	18 926	09 Miscellaneous edible products and preparations
1 ПИЋА И ДУВАН	25 146	33 058	31 722	24 324	19 452	1 BEVERAGES AND TOBACCO
11 Пића	13 523	16 675	20 421	22 850	18 443	11 Beverages
12 Дуван и производи од дувана	11 623	16 382	11 301	1 474	1 009	12 Tobacco and tobacco manufactures
2 СИРОВЕ МАТЕРИЈЕ НЕЈЕСТИВЕ, ОСИМ ГОРИВА	521 078	528 284	632 090	649 962	546 963	2 CRUDE MATERIALS, INEDIBLE, EXCEPT FUELS
21 Коже сирове, крзна нештављена	26 416	24 331	29 616	29 423	22 213	21 Hides, skins and furskins, raw
22 Уљано сјемење и плодови	1 562	2 268	4 117	1 436	2 870	22 Oil-seeds and oleaginous fruits
23 Сирови каучук	1	7	332	89	3	23 Crude rubber
24 Плуто и дрво	284 375	309 509	340 506	346 436	310 296	24 Cork and wood
25 Целулоза и отпаци од папира	7 640	7 831	7 901	8 154	7 922	25 Pulp and waste paper
26 Текстилна влакна и отпаци	1 127	743	552	1 050	877	26 Textile fibres and their wastes
27 Сирова гнојива и минерали	4 653	5 344	6 101	6 567	8 560	27 Crude fertilizers and crude minerals
28 Металне руде и отпаци	193 080	175 051	240 454	253 923	190 514	28 Metalliferous ores and metal scrap
29 Остале животињске и биљне материје д.н.	2 223	3 200	2 509	2 884	3 709	29 Crude animal and vegetable materials n.e.c.
3 МИНЕРАЛНА ГОРИВА И МАЗИВА	226 905	207 905	400 735	459 923	315 483	3 MINERAL FUELS, LUBRICANTS AND RELATED MATERIALS
32 Камени угаљ, кокс и брикети	13 254	7 131	7 546	6 860	5 373	32 Coal, coke and briquettes
33 Нафта и нафтни деривати	152 889	125 280	146 197	165 474	43 280	33 Petroleum, petroleum products and related materials
34 Плин, природни и индустријски	-	18	18	1 745	2 942	34 Gas, natural and manufactured
35 Електрична енергија	60 763	75 476	246 975	285 844	263 887	35 Electric current
4 ЖИВОТИЊСКА И БИЉНА УЉА, МАСТИ И ВОСКОВИ	247	3 071	8 105	1 248	1 125	4 ANIMAL AND VEGETABLE OILS, FATS AND WAXES
41 Животињска уља и масти	-	-	-	1	171	41 Animal oils and fats
42 Чврсте биљне масти и уља	-	2 733	7 464	680	5	42 Fixed vegetable fats and oils
43 Животињска и биљна уља и масти, прерађени; воскови	247	338	641	568	949	43 Animal or vegetable fats and oils, processed; waxes of animal or vegetable origin

1.6. ИЗВОЗ ПРЕМА СТАНДАРДНОЈ МЕЂУНАРОДНОЈ ТРГОВИНСКОЈ КЛАСИФИКАЦИЈИ (СМТК РЕВ.4) (наставак)
 EXPORT ACCORDING TO THE STANDARD INTERNATIONAL TRADE CLASSIFICATION (SITC REV.4) (continued)

хиљ. КМ/ thous. KM

Сектори и одсјеци СМТК	Извоз/Export					Sections and divisions of SITC
	2015	2016	2017	2018	2019	
5 ХЕМИЈСКИ ПРОИЗВОДИ	139 036	216 260	292 001	340 369	368 268	5 CHEMICAL AND RELATED PRODUCTS
51 Органски хемијски производи	1 328	1 237	1 289	1 858	2 221	51 Organic chemicals
52 Неоргански хемијски производи	81 290	128 890	161 212	212 275	257 789	52 Inorganic chemicals
53 Производи за бојење и штављење	1 106	4 599	7 063	10 677	8 420	53 Dyeing, tanning and colouring materials
54 Медицински и фармацеутски производи	19 810	17 432	21 662	19 125	19 973	54 Medicinal and pharmaceutical products
55 Етерична уља, парфимеријски и тоалетни производи	7 569	8 986	11 781	8 445	4 982	55 Essential oils and resinoids and perfume materials; toilet, polishing and cleansing preparations
56 Вјештачка ђубрива	423	342	259	123	248	56 Fertilizers (other than those of group 272)
57 Пластичне твари у примарним облицима	3 580	4 164	2 662	2 104	5 108	57 Plastics in primary forms
58 Пластичне твари у осталим облицима	6 477	9 615	11 432	17 048	22 569	58 Plastics in non-primary forms
59 Хемијске твари и производи, неспоменути	17 453	40 995	74 642	68 713	46 958	59 Chemical materials and products, n.e.c.
6 ПРОИЗВОДИ РАЗВРСТАНИ ПРЕМА МАТЕРИЈАЛУ	501 870	529 349	611 099	683 173	695 106	6 MANUFACTURED GOODS CLASSIFIED CHIEFLY BY MATERIAL
61 Кожа, производи од коже, крзна	1 006	983	1 490	1 450	1 597	61 Leather, leather manufactures, n.e.c., and dressed furskins
62 Гума и гумени производи	1 019	853	1 412	2 316	1 464	62 Rubber manufactures, n.e.c.
63 Производи од плута и дрвета	48 872	64 224	72 889	73 282	85 106	63 Cork and wood manufactures (excluding furniture)
64 Папир, картон, производи од целулозе	83 158	84 356	90 369	96 150	94 038	64 Paper, paperboard and articles of paper pulp, of paper or of paperboard
65 Предииво, тканине, текстилни производи	58 343	51 448	47 449	42 198	44 977	65 Textile yarn, fabrics, made-up articles, n.e.c., and related products
66 Производи од неметалних минерала	18 439	13 758	16 464	23 225	34 581	66 Non-metallic mineral manufactures, n.e.c.
67 Жељезо и челик	86 925	87 995	83 200	85 818	57 681	67 Iron and steel
68 Обојени метали	15 086	16 127	24 173	19 513	15 412	68 Non-ferrous metals
69 Производи од метала, остали	189 022	209 605	273 652	339 220	360 251	69 Manufactures of metals, n.e.c.
7 МАШИНЕ И ТРАНСПОРТНА СРЕДСТВА	264 944	291 725	362 352	414 556	476 331	7 MACHINERY AND TRANSPORT EQUIPMENT
71 Погонске машине и уређаји	44 533	46 867	61 140	70 028	88 750	71 Power-generating machinery and equipment
72 Специјалне машине за поједине индустријске гране	41 073	42 408	42 360	70 904	61 402	72 Machinery specialized for particular industries
73 Машине за обраду метала	14 874	20 606	26 757	14 750	36 272	73 Metalworking machinery
74 Индустријске машине и дијелови за општу употребу д.н.	40 463	42 491	49 033	49 156	56 203	74 General industrial machinery and equipment, and machine parts, n.e.c.
75 Машине за канцеларије и аутоматску обраду података	3 923	4 582	4 099	4 867	3 974	75 Office machines and automatic data-processing machines
76 Телекомуникацијски апарати и апарати за снимање звука и репродукцију	1 898	1 828	2 876	4 720	10 489	76 Telecommunications and sound-recording and reproducing apparatus and equipment

1.6. ИЗВОЗ ПРЕМА СТАНДАРДНОЈ МЕЂУНАРОДНОЈ ТРГОВИНСКОЈ КЛАСИФИКАЦИЈИ (СМТК РЕВ.4) (наставак)
EXPORT ACCORDING TO THE STANDARD INTERNATIONAL TRADE CLASSIFICATION (SITC REV.4) (continued)

хиљ. КМ/ thous. KM

Сектори и одјеци СМТК	Извоз/Export					Sections and divisions of SITC
	2015	2016	2017	2018	2019	
77 Електричне машине и уређаји	91 460	101 961	138 811	164 682	180 761	77 Electrical machinery, apparatus and appliances
78 Друмска возила	22 012	24 848	30 477	29 019	32 204	78 Road vehicles
79 Остала транспортна опрема	4 707	6 134	6 797	6 431	6 276	79 Other transport equipment
8 РАЗНИ ГОТОВИ ПРОИЗВОДИ	715 149	778 551	841 299	915 624	943 225	8 MISCELLANEOUS MANUFACTURED ARTICLES
81 Монтажне зграде; санитарни, расвјетни и уређаји за гријање	18 191	11 319	19 849	17 690	17 948	81 Prefabricated buildings; sanitary, plumbing, heating and lighting fixtures and fittings, n.e.c.
82 Намјештај и дијелови	186 191	215 601	232 522	244 572	228 390	82 Furniture, and parts thereof
83 Предмети за путовање	128	516	579	442	598	83 Travel goods, handbags and similar containers
84 Одјећа	74 966	76 933	84 007	104 086	126 561	84 Articles of apparel and clothing accessories
85 Обућа	338 909	368 333	389 674	423 772	443 075	85 Footwear
87 Научни и контролни инструменти	5 547	6 206	6 452	7 740	9 534	87 Professional, scientific and controlling instruments and apparatus, n.e.c.
88 Фотоапарати, сатови	1 405	1 502	2 121	1 929	1 215	88 Photographic apparatus, equipment and supplies and optical goods, n.e.c.; watches and clocks
89 Разни готови производи, неспоменути	89 812	98 142	106 094	115 392	115 905	89 Miscellaneous manufactured articles, n.e.c.
9 ПРОИЗВОДИ И ТРАНСАКЦИЈЕ, НЕСПОМЕНУТИ	998	851	672	355	930	9 COMMODITIES AND TRANSACTIONS NOT CLASSIFIED ELSEWHERE IN THE SITC

1.7. УВОЗ ПРЕМА СТАНДАРДНОЈ МЕЂУНАРОДНОЈ ТРГОВИНСКОЈ КЛАСИФИКАЦИЈИ (СМТК РЕВ.4)
 IMPORT ACCORDING TO THE STANDARD INTERNATIONAL TRADE CLASSIFICATION (SITC REV.4)

хиљ. КМ/ thous. KM

Сектори и одсједи СМТК	Увоз/Import					Sections and divisions of SITC
	2015	2016	2017	2018	2019	
УКУПНО	4 369 179	4 426 945	4 899 081	5 222 270	4 782 190	TOTAL
0 ХРАНА И ЖИВЕ ЖИВОТИЊЕ	675 273	703 800	731 446	741 292	747 954	0 FOOD AND LIVE ANIMALS
00 Живе животиње	27 694	17 230	19 969	20 592	17 453	00 Live animals
01 Месо и прерађевине од меса	107 530	118 322	130 667	138 720	142 771	01 Meat and meat preparations
02 Млијечни производи и јаја	15 400	15 677	16 579	24 130	34 739	02 Dairy products and eggs
03 Рибе и прерађевине	11 591	13 028	14 179	21 148	17 825	03 Fish and preparations
04 Житарице и производи	194 562	216 984	211 613	195 044	178 522	04 Cereals and cereal preparations
05 Поврће и воће	61 781	62 788	76 558	71 841	78 062	05 Vegetables and fruit
06 Шећер, производи од шећера, мед	23 625	31 438	40 556	31 777	23 722	06 Sugars, sugar preparations and honey
07 Кафа, чај, какао, зачин	81 044	82 850	80 215	86 950	89 093	07 Coffee, tea, cocoa, spices, and manufactures thereof
08 Сточна храна (осим житарица у зрну)	100 140	92 039	86 833	95 967	102 910	08 Feeding stuff for animals (not including unmilled cereals)
09 Разни производи за храну	51 906	53 443	54 277	55 123	62 857	09 Miscellaneous edible products and preparations
1 ПИЋА И ДУВАН	96 403	57 655	60 415	59 141	64 582	1 BEVERAGES AND TOBACCO
11 Пића	80 090	44 962	51 717	52 949	59 573	11 Beverages
12 Дуван и производи од дувана	16 314	12 693	8 698	6 191	5 009	12 Tobacco and tobacco manufactures
2 СИРОВЕ МАТЕРИЈЕ НЕЈЕСТИВЕ, ОСИМ ГОРИВА	153 662	150 938	173 354	193 418	183 543	2 CRUDE MATERIALS, INEDIBLE, EXCEPT FUELS
21 Коже сирове, крзна нештављена	13 417	12 034	17 605	15 473	10 911	21 Hides, skins and furskins, raw
22 Уљано сјемење и плодови	2 871	5 155	5 049	2 598	1 969	22 Oil-seeds and oleaginous fruits
23 Сирови каучук	2 144	1 548	1 409	2 412	2 961	23 Crude rubber
24 Плуте и дрво	28 541	33 125	36 558	39 177	41 594	24 Cork and wood
25 Целулоза и отпацци од папира	42 251	36 174	40 436	50 121	44 443	25 Pulp and waste paper
26 Текстилна влакна и отпацци	32 697	30 162	30 702	25 393	24 437	26 Textile fibres and their wastes
27 Сирове гнојива и минерали	12 205	15 736	19 114	20 584	22 429	27 Crude fertilizers and crude minerals
28 Металне руде и отпацци	6 318	1 681	7 233	23 669	20 746	28 Metalliferous ores and metal scrap
29 Остале животињске и биљне материје д.н.	13 218	15 323	15 249	13 990	14 053	29 Crude animal and vegetable materials n.e.c.
3 МИНЕРАЛНА ГОРИВА И МАЗИВА	749 713	682 620	801 681	823 354	352 506	3 MINERAL FUELS, LUBRICANTS AND RELATED MATERIALS
32 Камени угаљ, кокс и брикети	8 000	9 218	13 541	24 918	21 824	32 Coal, coke and briquettes
33 Нафта и нафтни деривати	686 316	608 799	687 118	679 821	210 936	33 Petroleum, petroleum products and related materials
34 Плин, природни и индустријски	35 189	33 476	46 724	49 094	55 570	34 Gas, natural and manufactured
35 Електрична енергија	20 208	31 126	54 298	69 521	64 176	35 Electric current
4 ЖИВОТИЊСКА И БИЉНА УЉА, МАСТИ И ВОСКОВИ	18 835	34 275	68 022	62 111	39 180	4 ANIMAL AND VEGETABLE OILS, FATS AND WAXES
41 Животињска уља и масти	516	398	297	334	288	41 Animal oils and fats
42 Чврсте биљне масти и уља	10 361	9 648	11 479	9 607	6 424	42 Fixed vegetable fats and oils
43 Животињска и биљна уља и масти, прерађени; воскови	7 958	24 230	56 246	52 170	32 468	43 Animal or vegetable fats and oils, processed; waxes of animal or vegetable origin

1.7. УВОЗ ПРЕМА СТАНДАРДНОЈ МЕЂУНАРОДНОЈ ТРГОВИНСКОЈ КЛАСИФИКАЦИЈИ (СМТК РЕВ.4) (наставак)
IMPORT ACCORDING TO THE STANDARD INTERNATIONAL TRADE CLASSIFICATION (SITC REV.4) (continued)

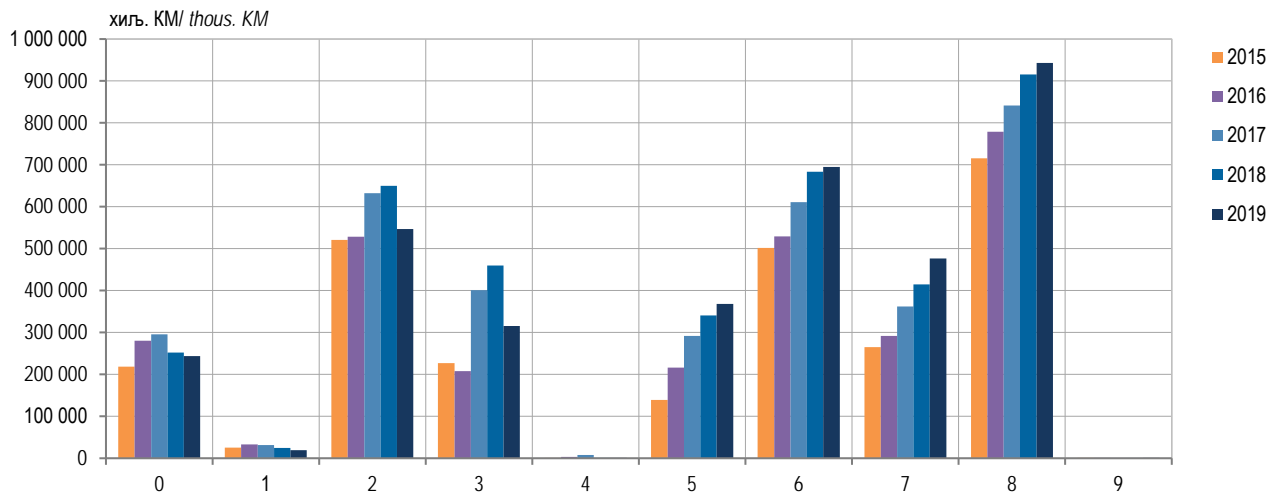
хиљ. КМ/ thous. KM

Сектори и одсједи СМТК	Увоз/Import					Sections and divisions of SITC
	2015	2016	2017	2018	2019	
5 ХЕМИЈСКИ ПРОИЗВОДИ	596 775	647 658	671 033	718 774	714 443	5 CHEMICAL AND RELATED PRODUCTS
51 Органски хемијски производи	36917	36 863	29 553	33 580	21 165	51 Organic chemicals
52 Неоргански хемијски производи	36281	31 332	49 095	70 207	55 951	52 Inorganic chemicals
53 Производи за бојење и штављење	39458	44 904	48 515	52 093	54 839	53 Dyeing, tanning and colouring materials
54 Медицински и фармацеутски производи	185 397	196 945	190 722	202 808	205 108	54 Medicinal and pharmaceutical products
55 Етерична уља, парфимеријски и тоалетни производи	52 968	62 526	58 435	55 258	52 561	55 Essential oils and resinoids and perfume materials; toilet, polishing and cleansing preparations
56 Вјештачка ђубрива	33 208	42 308	35 211	28 659	38 942	56 Fertilizers (other than those of group 272)
57 Пластичне твари у примарним облицима	81 842	94 615	111 817	121 582	123 450	57 Plastics in primary forms
58 Пластичне твари у осталим облицима	66 522	72 988	81 550	87 590	96 794	58 Plastics in non-primary forms
59 Хемијске твари и производи, неспоменути	64 181	65 176	66 136	66 999	65 633	59 Chemical materials and products, n.e.c.
6 ПРОИЗВОДИ РАЗВРСТАНИ ПРЕМА МАТЕРИЈАЛУ	892 212	935 502	1 027 452	1 088 101	1 072 777	6 MANUFACTURED GOODS CLASSIFIED CHIEFLY BY MATERIAL
61 Кожа, производи од коже, крзна	96 086	100 781	97 864	95 786	94 455	61 Leather, leather manufactures, n.e.c., and dressed furskins
62 Гума и гумени производи	67 739	73 463	75 949	76 689	74 718	62 Rubber manufactures, n.e.c.
63 Производи од плута и дрвета	38 104	40 999	44 278	47 554	46 585	63 Cork and wood manufactures (excluding furniture)
64 Папир, картон, производи од целулозе	86 076	92 773	91 727	96 490	95 490	64 Paper, paperboard and articles of paper pulp, of paper or of paperboard
65 Предииво, тканине, текстилни производи	151 579	154 559	172 893	191 578	196 319	65 Textile yarn, fabrics, made-up articles, n.e.c., and related products
66 Производи од неметалних минерала	93 286	95 901	96 927	105 822	109 822	66 Non-metallic mineral manufactures, n.e.c.
67 Жељезо и челик	148 488	160 799	202 587	220 146	208 105	67 Iron and steel
68 Обојени метали	43 603	50 333	62 157	62 458	66 057	68 Non-ferrous metals
69 Производи од метала, остали	167 252	165 892	183 069	191 579	181 226	69 Manufactures of metals, n.e.c.
7 МАШИНЕ И ТРАНСПОРТНА СРЕДСТВА	759 394	769 057	917 132	1 040 122	1 017 515	7 MACHINERY AND TRANSPORT EQUIPMENT
71 Погонске машине и уређаји	38 623	36 053	43 304	35 988	33 896	71 Power-generating machinery and equipment
72 Специјалне машине за поједине индустријске гране	117 554	91 911	110 804	133 951	152 754	72 Machinery specialized for particular industries
73 Махине за обраду метала	18 858	22 065	30 477	32 813	40 340	73 Metalworking machinery
74 Индустријске машине и дијелови за општу употребу д.н.	137 163	130 827	165 780	221 183	169 943	74 General industrial machinery and equipment, and machine parts, n.e.c.

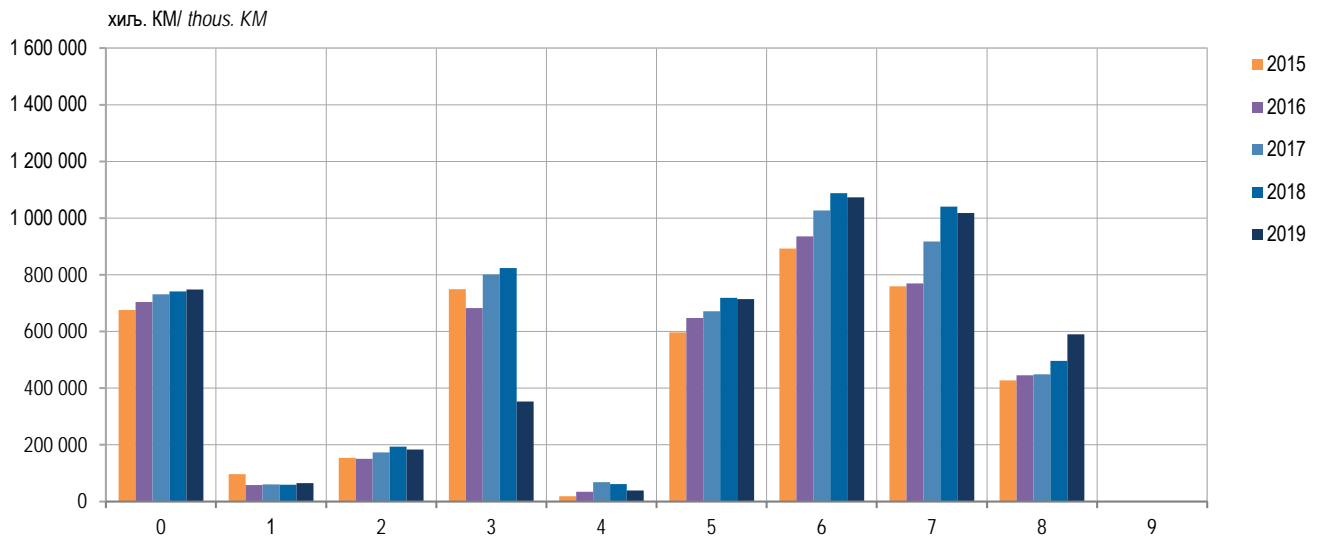
1.7. УВОЗ ПРЕМА СТАНДАРДНОЈ МЕЂУНАРОДНОЈ ТРГОВИНСКОЈ КЛАСИФИКАЦИЈИ (СМТК РЕВ.4) (наставак)
 IMPORT ACCORDING TO THE STANDARD INTERNATIONAL TRADE CLASSIFICATION (SITC REV.4) (continued)

хиљ. КМ/ thous. KM

Сектори и одсједи СМТК	Увоз/Import					Sections and divisions of SITC
	2015	2016	2017	2018	2019	
75 Машине за канцеларије и аутоматску обраду података	20 578	21 840	23 467	25 177	27 760	75 Office machines and automatic data-processing machines
76 Телекомуникацијски апарати и апарати за снимање звука и репродукцију	78 544	72 340	69 355	65 259	69 557	76 Telecommunications and sound-recording and reproducing apparatus and equipment
77 Електричне машине и уређаји	172 434	201 536	238 144	259 695	258 198	77 Electrical machinery, apparatus and appliances
78 Друмска возила	173 850	187 045	232 052	264 865	262 667	78 Road vehicles
79 Остала транспортна опрема	1 791	5 439	3 749	1 191	2 400	79 Other transport equipment
8 РАЗНИ ГОТОВИ ПРОИЗВОДИ	426 910	445 439	448 547	495 955	589 678	8 MISCELLANEOUS MANUFACTURED ARTICLES
81 Монтажне зграде; санитарни, расвјетни и уређаји за гријање	28 907	19 461	22 184	21 072	26 851	81 Prefabricated buildings; sanitary, plumbing, heating and lighting fixtures and fittings, n.e.c.
82 Намјештај и дијелови	32 810	41 575	39 063	41 981	49 228	82 Furniture, and parts thereof
83 Предмети за путовање	7 630	7 434	7 805	9 071	11 109	83 Travel goods, handbags and similar containers
84 Одјећа	58 740	64 251	70 871	87 315	125 185	84 Articles of apparel and clothing accessories
85 Обућа	147 034	140 065	135 309	144 765	162 218	85 Footwear
87 Научни и контролни инструменти	25 572	35 530	33 149	38 035	50 397	87 Professional, scientific and controlling instruments and apparatus, n.e.c.
88 Фотоапарати, сатови	6 768	10 046	7 912	8 769	10 172	88 Photographic apparatus, equipment and supplies and optical goods, n.e.c.; watches and clocks
89 Разни готови производи, неспоменути	119 449	127 078	132 254	144 946	154 518	89 Miscellaneous manufactured articles, n.e.c.
9 ПРОИЗВОДИ И ТРАНСАКЦИЈЕ, НЕСПОМЕНУТИ	1	-	-	2	12	9 COMMODITIES AND TRANSACTIONS NOT CLASSIFIED ELSEWHERE IN THE SITC



Графикон 6. Извоз према секторима СМТК, 2015–2019.
Graph 6. Export according to SITC, 2015–2019



Графикон 7. Увоз према секторима СМТК, 2015–2019.
Graph 7. Import according to SITC, 2015–2019

1.8. ИЗВОЗ ПРЕМА СТАТИСТИЧКИМ ПРОЦЕДУРАМА
 EXPORT ACCORDING TO STATISTICAL PROCEDURES

хиљ. КМ/ thous. KM

Статистичке процедуре	2015	2016	2017	2018	2019	Statistical procedures
УКУПАН ИЗВОЗ	2 613 924	2 869 101	3 476 093	3 741 823	3 610 386	TOTAL EXPORT
1 Редован извоз	1 715 730	1 968 537	2 441 481	2 609 818	2 453 130	1 Regular export
2 Извоз након унутрашње обраде	893 501	896 108	1 030 678	1 127 772	1 152 769	2 Export after inward processing
3 Извоз на вањску обраду	4 693	4 455	3 935	4 233	4 487	3 Export for outward processing

%

УКУПАН ИЗВОЗ	100,0	100,0	100,0	100,0	100,0	TOTAL EXPORT
1 Редован извоз	65,6	68,6	70,2	69,7	67,9	1 Regular export
2 Извоз након унутрашње обраде	34,2	31,2	29,7	30,1	31,9	2 Export after inward processing
3 Извоз на вањску обраду	0,2	0,2	0,1	0,2	0,2	3 Export for outward processing

 1.9. УВОЗ ПРЕМА СТАТИСТИЧКИМ ПРОЦЕДУРАМА
 IMPORT ACCORDING TO STATISTICAL PROCEDURES

хиљ. КМ/ thous. KM

Статистичке процедуре	2015	2016	2017	2018	2019	Statistical procedures
УКУПАН УВОЗ	4 369 179	4 426 945	4 899 081	5 222 270	4 782 190	TOTAL IMPORT
1 Редован увоз	3 826 028	3 875 833	4 272 602	4 521 653	4 101 653	1 Regular import
2 Увоз на унутрашњу обраду	540 391	547 645	623 621	697 041	676 703	2 Import for inward processing
3 Увоз након вањске обраде	2 760	3 467	2 858	3 576	3 834	3 Import after outward processing

%

УКУПАН УВОЗ	100,0	100,0	100,0	100,0	100,0	TOTAL IMPORT
1 Редован увоз	87,6	87,6	87,2	86,6	85,8	1 Regular import
2 Увоз на унутрашњу обраду	12,3	12,3	12,7	13,3	14,1	2 Import for inward processing
3 Увоз након вањске обраде	0,1	0,1	0,1	0,1	0,1	3 Import after outward processing

1.10. ИЗВОЗ ПО ГЕОГРАФСКИМ РЕГИЈАМА И ЕКОНОМСКИМ ГРУПАЦИЈАМА ЗЕМАЉА
EXPORT BY GEOGRAPHICAL REGION AND ECONOMIC CLASSIFICATION OF COUNTRIES

хиљ. КМ/ thous. КМ

	Извоз/Export					
	2015	2016	2017	2018	2019	
УКУПНО	2 613 924	2 869 101	3 476 093	3 741 823	3 610 386	TOTAL
Развијене земље	2 015 695	2 258 716	2 713 651	2 899 386	2 842 607	Developed countries
Процент	77,1	78,7	78,1	77,5	78,7	Percentage
Земље ЕУ 28 ³⁾	1 897 196	2 094 229	2 522 890	2 736 339	2 651 125	EU countries 28 ³⁾
Земље ЕФТА ⁴⁾	65 314	76 543	92 738	103 757	136 086	EFTA countries ⁴⁾
Остале развијене земље	53 185	87 943	98 023	59 290	55 396	Other developed countries
Земље у развоју	578 960	596 416	747 491	826 048	758 632	Developing countries
Процент	22,1	20,8	21,5	22,1	21,0	Percentage
Европске земље у развоју ⁵⁾	536 220	552 356	700 974	777 468	721 225	European developing countries ⁵⁾
Земље Блиског Истока у развоју	20 327	21 046	15 802	21 696	16 762	Middle Eastern developing countries
Азијске земље у развоју	17 650	14 399	21 259	19 428	15 345	Asian developing countries
Афричке земље у развоју	4 426	8 206	8 208	4 537	3 394	African developing countries
Америчке земље у развоју	338	409	1 248	2 919	1 905	American developing countries
Земље у развоју Океаније	-	-	-	-	-	Oceania developing countries
Нераспоређено	19 268	13 970	14 951	16 388	9 147	Unclassified

1.11. УВОЗ ПО ГЕОГРАФСКИМ РЕГИЈАМА И ЕКОНОМСКИМ ГРУПАЦИЈАМА ЗЕМАЉА
IMPORT BY GEOGRAPHICAL REGION AND ECONOMIC CLASSIFICATION OF COUNTRIES

хиљ. КМ/ thous. КМ

	Увоз/Import					
	2015	2016	2017	2018	2019	
УКУПНО	4 369 179	4 426 945	4 899 081	5 222 270	4 782 190	TOTAL
Развијене земље	2 311 936	2 445 226	2 701 297	2 918 718	3 027 780	Developed countries
Процент	52,9	55,2	55,1	55,9	63,3	Percentage
Земље ЕУ 28 ³⁾	2 115 445	2 237 194	2 440 919	2 647 388	2 759 569	EU countries 28 ³⁾
Земље ЕФТА ⁴⁾	21 241	22 914	20 201	27 771	28 491	EFTA countries ⁴⁾
Остале развијене земље	175 250	185 118	240 177	243 558	239 720	Other developed countries
Земље у развоју	2 057 242	1 980 435	2 186 927	2 293 277	1 749 734	Developing countries
Процент	47,1	44,7	44,6	43,9	36,6	Percentage
Европске земље у развоју ⁵⁾	1 547 224	1 482 702	1 645 347	1 540 931	1 072 403	European developing countries ⁵⁾
Земље Блиског Истока у развоју	4 777	7 021	6 880	144 695	9 696	Middle Eastern developing countries
Азијске земље у развоју	401 151	398 710	437 376	479 356	535 035	Asian developing countries
Афричке земље у развоју	18 685	16 604	15 024	22 506	27 873	African developing countries
Америчке земље у развоју	85 405	75 349	82 275	105 667	104 717	American developing countries
Земље у развоју Океаније	0	48	23	123	10	Oceania developing countries
Нераспоређено	0	1 284	10 857	10 275	4 677	Unclassified

³⁾ Земље Европске Уније – Аустрија, Белгија, Бугарска, Велика Британија, Грчка, Данска, Естонија, Ирска, Италија, Кипар, Литванија, Летонија, Луксембург, Мађарска, Малта, Њемачка, Пољска, Португалија, Румунија, Словачка, Словенија, Финска, Француска, Холандија, Хрватска, Чешка, Шведска и Шпанија
EU countries – Austria, Belgium, Bulgaria, United Kingdom, Greece, Denmark, Estonia, Ireland, Italy, Cyprus, Latvia, Lithuania, Luxembourg, Hungary, Malta, Germany, Poland, Portugal, Romania, Slovakia, Slovenia, Finland, France, Netherlands, Croatia, Czech Republic, Sweden and Spain

⁴⁾ Земље ЕФТА (Европско удружење за слободну трговину) – Исланд, Лихтенштајн, Норвешка и Швајцарска
Countries of EFTA (European Free Trade Association) – Island, Liechtenstein, Norway and Switzerland

⁵⁾ Европске земље у развоју – Албанија, Сјеверна Македонија, Русија, Србија, Црна Гора и остале земље
European developing countries – Albania, North Macedonia, Russian Federation, Serbia, Montenegro and other countries

1.12. ИЗВОЗ ПО ЗЕМЉАМА
 EXPORT BY COUNTRY

хиљ. КМ/ thous. КМ

Земља	2015	2016	2017	2018	2019	Country
УКУПНО	2 613 924	2 869 101	3 476 093	3 741 823	3 610 386	TOTAL
Азербејџан	42	-	-	352	2	Azerbaijan
Албанија	4 176	4 588	7 897	6 135	5 682	Albania
Алжир	-	-	-	-	198	Algeria
Ангола	1 831	615	293	70	-	Angola
Андора	5	-	-	4	-	Andorra
Аргентина	-	179	148	84	1	Argentina
Аустралија	1 092	1 025	1 115	1 120	885	Australia
Аустрија	220 977	219 069	253 601	286 801	294 488	Austria
Афганистан	5	-	-	52	45	Afghanistan
Белгија	13 705	13 522	12 805	11 169	27 442	Belgium
Бјелорусија	217	1 595	4 222	4 130	8 926	Belarus
Боливија	-	-	-	-	375	Bolivia
Бразил	-	110	26	16	10	Brazil
Бугарска	38 924	54 625	49 021	20 130	16 632	Bulgaria
Велика Британија	34 071	19 557	44 457	50 817	44 561	United Kingdom
Вијетнам	1 668	805	621	529	793	Viet Nam
Габон	-	-	33	-	-	Gabon
Гана	54	86	71	80	80	Ghana
Грузија	5	-	173	-	6	Georgia
Грчка	2 118	4 139	7 248	5 330	4 945	Greece
Данска	3 702	3 259	3 483	5 191	8 757	Denmark
Доминиканска Република	-	17	79	161	184	Dominican Republic
Египат	713	868	1 955	2 152	767	Egypt
Естонија	2 910	2 636	1 053	-	56	Estonia
Израел	561	766	448	2 519	532	Israel
Индија	30	45	262	895	346	India
Индонезија	0	14	-	-	-	Indonesia
Ирак	53	-	24	208	197	Iraq
Иран	462	1 165	501	72	68	Iran
Ирска	-	7	38	161	345	Ireland
Исланд	23	-	32	-	88	Iceland
Италија	477 619	499 128	530 237	572 993	568 984	Italy
Јапан	1 142	821	419	191	74	Japan
Јерменија	-	-	-	49	-	Armenia
Јордан	2 158	201	21	924	420	Jordan
Јужна Кореја	3 699	3 444	4 269	2 972	1 527	South Korea
Јужноафричка Република	903	208	412	3 662	50	South Africa
Казахстан	303	360	286	36	-	Kazakhstan
Камбоџа	-	-	1	-	-	Cambodia
Камерун	-	32	-	-	-	Cameroon
Канада	5 951	4 277	4 947	4 963	4 426	Canada
Катар	193	127	632	627	328	Qatar
Кина	9 875	9 719	15 632	14 022	11 741	China
Кипар	1 394	164	16	184	207	Cyprus
Киргистан	43	-	17	20	-	Kyrgyzstan
Колумбија	-	-	113	783	721	Colombia
Конго	1	-	-	83	-	Congo
Конго, Др	144	-	-	-	-	Congo, Democratic Republic Of
Костарика	38	41	17	-	-	Costa Rica
Куба	-	-	110	-	-	Cuba
Кувајт	971	1 097	29	932	525	Kuwait
Летонија	258	418	627	711	64	Latvia
Либан	521	2 723	2 786	428	2 554	Lebanon
Либија	-	-	-	40	121	Libya
Литванија	233	818	359	542	1 714	Lithuania
Лихтенштајн	118	1 106	510	317	970	Liechtenstein
Луксембург	1 145	375	386	684	1 693	Luxembourg
Мађарска	69 781	70 470	81 567	94 726	101 364	Hungary
Малезија	-	-	51	75	20	Malaysia
Малта	158	226	245	250	267	Malta
Мароко	165	1 337	3 386	645	433	Morocco
Мауританија	-	-	-	-	28	Mauritania

1.12. ИЗВОЗ ПО ЗЕМЉАМА (наставак)
EXPORT BY COUNTRY (continued)

хиљ. КМ/ thous. КМ

Земља	2015	2016	2017	2018	2019	Country
Мексико	206	18	269	1 479	470	Mexico
Молдавија	-	121	1 510	111	717	Moldova
Монголија	-	-	-	19	-	Mongolia
Намибија	-	1 589	957	1 124	1 575	Namibia
Нигерија	5	2	323	26	39	Nigeria
Нови Зеланд	-	3	13	7	70	New Zealand
Норвешка	1 084	735	2 737	3 198	4 290	Norway
Њемачка	276 714	301 350	299 198	336 164	331 791	Germany
Обала Слоноваче	-	-	-	-	83	Cote D'Ivoire
Оман	160	0	227	627	-	Oman
Пакистан	0	-	-	556	825	Pakistan
Панама	4	10	53	-	-	Panama
Парагвај	-	-	-	15	-	Paraguay
Перу	-	-	1	0	72	Peru
Пољска	22 054	27 988	35 453	52 574	70 924	Poland
Португалија	395	2 304	512	757	3 505	Portugal
Румунија	30 933	33 316	34 646	36 940	20 520	Romania
Русија	22 664	26 823	46 489	28 441	31 747	Russian Federation
Сад	12 557	12 736	12 193	12 810	11 053	United States
Сан Марино	98	32	10	-	7	San Marino
Саудијска Арабија	4 109	6 864	6 697	6 709	5 881	Saudi Arabia
Сејшелска Острва	1 420	3 503	1 104	151	-	Seychelles
Сенегал	-	-	18	51	-	Senegal
Сијера Леоне	-	5	-	-	14	Sierra Leone
Сингапур	4 552	2 817	1 406	630	3 584	Singapore
Сјеверна Македонија	32 652	37 473	38 977	36 466	43 261	North Macedonia
Сјеверна Кореја	-	-	-	-	39	North Korea
Словачка	71 036	81 227	86 366	107 008	95 952	Slovakia
Словенија	254 366	279 864	344 310	403 829	393 469	Slovenia
Србија	342 399	358 869	431 052	484 839	494 269	Serbia
Судан	18	110	30	104	18	Sudan
Суринам	10	-	19	153	71	Suriname
Тајван	92	99	46	220	9	Taiwan
Тајланд	82	11	100	115	10	Thailand
Таџикистан	41	0	0	132	-	Tajikistan
Того	58	-	12	12	39	Togo
Туркменистан	1277	-	-	-	-	Turkmenistan
Турска	25 839	64 666	75 856	32 658	34 581	Turkey
Уједињени Арапски Емирати	11 639	8 864	4 712	10 709	6 781	United Arab Emirates
Украјина	3 649	2 447	4 928	15 808	1 777	Ukraine
Филипини	626	-	19	6	-	Philippines
Финска	410	599	1 118	489	1 129	Finland
Француска	50 404	77 583	90 763	107 050	101 686	France
Хаити	-	-	-	-	3	Haiti
Холандија	44 746	85 157	118 229	110 308	76 215	Netherlands
Хрватска	229 175	253 976	464 073	472 843	417 197	Croatia
Црна Гора	83 755	70 407	121 477	159 918	133 345	Montenegro
Чешка	30 204	37 808	37 763	33 554	40 735	Czech Republic
Чиле	75	35	413	227	-	Chile
Швајцарска	64 089	74 703	89 459	100 242	130 738	Switzerland
Шведска	7 320	11 148	12 620	14 483	14 957	Sweden
Шпанија	12 443	13 496	12 696	10 652	11 526	Spain
Остале земље	66 407	64 562	60 555	58 573	10 773	Other countries

1.13. УВОЗ ПО ЗЕМЉАМА
IMPORT BY COUNTRY

хиљ. КМ/ thous. КМ

Земља	2015	2016	2017	2018	2019	Country
УКУПНО	4 369 179	4 426 945	4 899 081	5 222 270	4 782 190	TOTAL
Азербејџан	0	-	5	-	-	Azerbaijan
Албанија	1 874	3 189	4 343	10 599	11 335	Albania
Алжир	36	32	645	36	112	Algeria
Ангола	-	-	-	8	-	Angola
Андора	1	1	0	5	0	Andorra
Антига и Барбуда	-	-	3	0	-	Antigua And Barbuda
Аргентина	4 125	3 677	4 001	5 847	3 702	Argentina
Аустралија	1 447	1 252	614	1 127	523	Australia
Аустрија	135 417	128 053	163 896	191 457	190 565	Austria
Афганистан	1	2	1	1	-	Afghanistan
Бангладеш	6 886	6 921	8 191	10 058	10 547	Bangladesh
Барбарос	41	35	23	14	-	Barbados
Бахреин	13	51	1	9	5	Bahrain
Белгија	22 539	21 622	24 883	28 311	36 183	Belgium
Бјелорусија	12 136	6 298	14 818	12 931	7 554	Belarus
Боливија	7	3	4	3	4	Bolivia
Бразил	67 145	49 850	45 792	51 495	52 409	Brazil
Брунеј	1	-	2	-	21	Brunei
Бугарска	53 333	61 336	47 319	39 384	35 429	Bulgaria
Буркина Фасо	-	-	-	0	0	Burkina Faso
Ватикан	-	-	-	2	-	Holy See
Велика Британија	29 624	28 639	30 650	28 904	32 956	United Kingdom
Венецуела	-	-	5	0	0	Venezuela
Вијетнам	34 501	34 123	40 391	37 987	49 758	Viet Nam
Габон	6	6	8	0	-	Gabon
Гана	6 660	6 835	3 270	897	291	Ghana
Гвајана	1	1	-	0	1	Guyana
Гватемала	180	15	6	16	2 288	Guatemala
Гвинеја	36	-	0	2 760	11 361	Guinea
Гранада	-	-	84	-	-	Grenada
Грузија	0	44	2	11	13	Georgia
Грчка	29 045	29 912	31 985	40 379	38 946	Greece
Данска	10 187	10 554	11 939	16 157	19 035	Denmark
Доминик	-	0	0	13	2	Dominica
Доминиканска Република	219	156	141	178	136	Dominican Republic
Египат	7 372	4 620	6 115	10 621	8 334	Egypt
Еквадор	4 163	2 997	2 144	2 928	5 302	Ecuador
Ел Салвадор	2	7	37	24	52	El Salvador
Естонија	1 380	1 092	1 729	1 233	1 494	Estonia
Етиопија	33	9	49	28	18	Ethiopia
Замбија	-	1	3	5	4	Zambia
Зимбабве	27	128	72	203	226	Zimbabwe
Израел	1 222	1 344	1 807	2 075	1 737	Israel
Индија	25 319	40 825	31 149	34 225	36 049	India
Индонезија	12 970	11 984	13 712	14 385	17 155	Indonesia
Ирак	-	-	-	55	-	Iraq
Иран	1 325	1 923	2 218	140 183	6 721	Iran
Ирска	2 539	4 459	3 734	5 789	5 185	Ireland
Исланд	548	555	245	123	81	Iceland
Италија	535 162	545 241	561 966	586 863	714 127	Italy
Јамајка	-	-	-	1	2	Jamaica
Јапан	28 477	18 088	24 338	29 203	22 286	Japan
Јерменија	21	10	3	7	1	Armenia
Јордан	2	3	65	118	229	Jordan
Јужна Кореја	20 345	13 083	15 062	10 013	13 126	South Korea
Јужноафричка Република	2 351	2 105	2 461	2 410	8 179	South Africa
Казахстан	3 342	2 403	5 594	3 235	5 744	Kazakhstan
Камбоџа	3 125	4 499	5 284	6 266	6 131	Cambodia
Камерун	86	240	125	115	39	Cameroon
Канада	4 594	3 614	3 483	5 001	3 848	Canada
Катар	1 213	802	220	35	23	Qatar
Кенија	23	17	26	59	22	Kenya

1.13. УВОЗ ПО ЗЕМЉАМА (наставак)
IMPORT BY COUNTRY (continued)

хиљ. КМ/ thous. KM

Земља	2015	2016	2017	2018	2019	Country
Кина	273 636	269 986	299 918	340 270	375 965	China
Кипар	3 302	2 898	3 253	2 009	901	Cyprus
Киргистан	1	9	4	14	12	Kyrgyzstan
Колумбија	2 232	6 296	8 912	18 119	16 666	Colombia
Комори	5	3	3	16	9	Comoros
Конго	-	6	0	0	-	Congo
Конго, Др	-	0	0	0	0	Congo, Democratic Republic Of
Костарика	207	737	948	1 103	1 131	Costa Rica
Куба	12	4	16	140	141	Cuba
Кувајт	3	313	424	734	1 050	Kuwait
Лаос	41	20	31	14	29	Laos
Лесото	-	-	0	0	9	Lesotho
Летонија	4 996	3 478	3 225	2 623	1 744	Latvia
Либан	1	0	13	0	39	Lebanon
Либериа	-	-	-	-	7	Liberia
Либија	-	-	-	57	12	Libya
Литванија	3 020	3 119	3 798	5 715	6 495	Lithuania
Лихтенштајн	13	77	12	57	26	Liechtenstein
Луксембург	1 012	1 128	1 182	970	482	Luxembourg
Мадагаскар	25	23	13	22	18	Madagascar
Мађарска	107 312	113 486	132 833	160 483	149 193	Hungary
Малави	-	2	0	-	0	Malawi
Малвини	442	144	361	114	261	Falkland Islands (Malvinas)
Малдиви	-	3	-	-	0	Maldives
Малезија	2 679	2 838	2 801	3 816	4 156	Malaysia
Мали	1	24	2	5	6	Mali
Малта	182	74	269	1 157	2 291	Malta
Мароко	1 684	1 406	800	1 011	919	Morocco
Мауританија	6	21	11	4	3	Mauritania
Маурицијус	22	23	41	54	85	Mauritius
Мексико	5 265	2 394	3 206	3 813	5 355	Mexico
Мијанмар	165	200	448	715	1 373	Myanmar
Мозамбик	0	10	-	3	1	Mozambique
Молдавија	274	308	191	173	587	Moldova
Монголија	-	-	-	1	0	Mongolia
Намибија	15	551	1 231	1 807	967	Namibia
Науру	0	0	0	1	4	Nauru
Нигер	0	0	2	0	0	Niger
Нигерија	88	34	326	314	216	Nigeria
Никарагва	8	16	19	30	66	Nicaragua
Нови Зеланд	717	547	219	357	361	New Zealand
Норвешка	2 083	2 639	2 597	2 874	3 146	Norway
Њемачка	338 912	352 678	394 631	445 676	451 226	Germany
Обала Слоноваче	47	438	156	1 215	668	Cote D'Ivoire
Оман	831	1	329	2	2	Oman
Пакистан	4 205	3 945	3 324	3 525	4 836	Pakistan
Панама	6	4	0	24	7	Panama
Парагвај	-	765	64	642	288	Paraguay
Перу	1 102	1 249	965	376	440	Peru
Пољска	74 051	86 063	101 424	115 683	119 072	Poland
Португалија	6 539	3 283	2 789	2 680	2 605	Portugal
Румунија	38 792	39 944	48 333	53 689	55 053	Romania
Русија	687 052	577 290	680 215	539 865	65 878	Russian Federation
Сад	47 200	56 593	83 115	82 386	63 756	United States
Сад - Дјевичанска Острва	42	84	79	81	-	United States - Virgin Islands
Сан Марино	41	131	225	247	94	San Marino
Саудијска Арабија	1 129	3 400	3 210	3 082	1 299	Saudi Arabia
Сејшелска Острва	29	0	-	-	-	Seychelles
Сенегал	6	3	3	5	14	Senegal
Сијера Леоне	5	6	3	1	15	Sierra Leone
Сингапур	1 287	2 485	2 158	1 368	1 625	Singapore
Сирија	6	3	5	2	0	Syria

1.13. УВОЗ ПО ЗЕМЉАМА (наставак)
 IMPORT BY COUNTRY (continued)

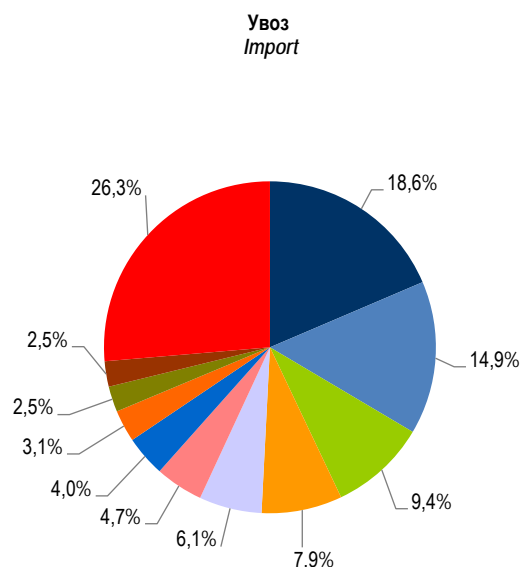
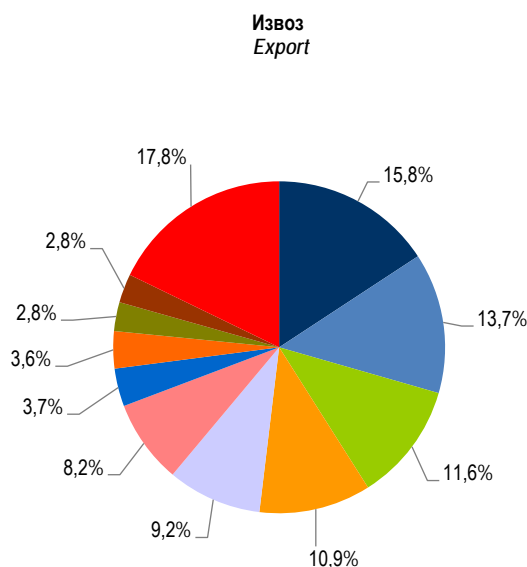
хиљ. КМ/ thous. KM

Земља	2015	2016	2017	2018	2019	Country
Сјеверна Македонија	54 751	57 430	58 296	57 276	59 216	North Macedonia
Сјеверна Кореја	40	23	61	0	82	North Korea
Словачка	43 781	40 481	41 414	39 536	37 400	Slovakia
Словенија	215 661	240 678	277 055	285 000	291 961	Slovenia
Србија	763 299	804 067	844 998	875 675	888 507	Serbia
Судан	-	180	240	35	-	Sudan
Суринам	15	1	8	2	2	Suriname
Тајван	8 833	12 103	16 850	15 493	16 194	Taiwan
Тајланд	10 717	6 594	5 828	9 344	8 057	Thailand
Танзанија	84	27	36	3	16	Tanzania
Таџикистан	1	1	-	3	9	Tajikistan
Того	0	115	-	1 221	1 537	Togo
Тринидад и Тобаго	7	9	7	16	46	Trinidad And Tobago
Тувалу	0	-	23	0	1	Tuvalu
Тунис	957	546	537	566	1 584	Tunisia
Туркменистан	-	0	-	1	-	Turkmenistan
Турска	77 205	84 969	102 499	102 078	118 320	Turkey
Уганда	1 432	1 289	1 304	1 432	1 384	Uganda
Узбекистан	1 913	4	1	1 180	59	Uzbekistan
Уједињени Арапски Емирати	231	472	385	455	315	United Arab Emirates
Украјина	8 161	10 834	9 463	8 066	9 313	Ukraine
Уругвај	17	6 195	14 719	19 840	15 871	Uruguay
Фарска Острва	72	3	-	-	119	Faroe Islands
Филипини	689	654	988	1 297	790	Philippines
Финска	5 878	5 561	9 131	8 893	5 803	Finland
Фиџи	-	-	-	5	4	Fiji
Француска	76 410	104 695	106 371	115 604	103 241	France
Хаити	22	8	25	49	21	Haiti
Холандија	73 376	72 537	89 946	104 115	90 594	Netherlands
Хондурас	105	103	48	64	62	Honduras
Хрватска	191 797	206 502	218 822	226 831	223 461	Croatia
Централноафричка Република	-	2	1	-	0	Central African Republic
Црна Гора	17 958	18 330	30 567	33 253	27 060	Montenegro
Чад	-	0	-	-	-	Chad
Чешка	47 272	57 466	63 243	66 407	63 659	Czech Republic
Чиле	524	827	1 096	932	723	Chile
Швајцарска	18 597	19 644	17 348	24 717	25 238	Switzerland
Шведска	32 787	33 751	27 913	27 857	31 143	Sweden
Шпанија	31 140	38 466	37 189	43 982	49 326	Spain
Шри Ланка	575	587	4 586	3 004	1 136	Sri Lanka
Остале земље	3 040	7 952	15 286	15 096	10 048	Other countries

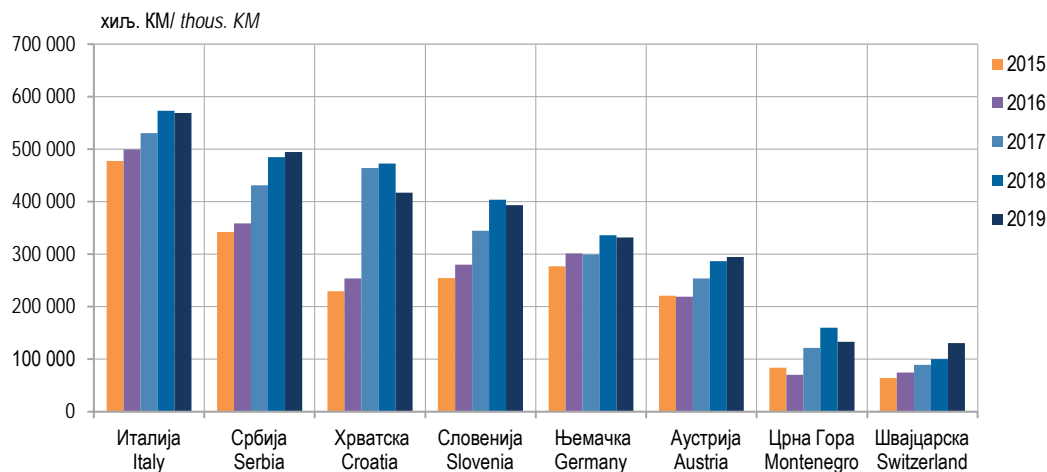
1.14. ЗЕМЉЕ СА НАЈВЕЋИМ УЧЕШЋЕМ У СТРУКТУРИ ИЗВОЗА И УВОЗА, 2019.
COUNTRIES WITH THE HIGHEST SHARE IN EXPORT AND IMPORT, 2019

Земља	Извоз Export		Country
	хиљ. КМ thous. KM	%	
УКУПНО	3 610 386	100,0	TOTAL
Италија	568 984	15,8	Italy
Србија	494 269	13,7	Serbia
Хрватска	417 197	11,6	Croatia
Словенија	393 469	10,9	Slovenia
Њемачка	331 791	9,2	Germany
Аустрија	294 488	8,2	Austria
Црна Гора	133 345	3,7	Montenegro
Швајцарска	130 738	3,6	Switzerland
Француска	101 686	2,8	France
Мађарска	101 364	2,8	Hungary
Остале земље	643 055	17,8	Other countries

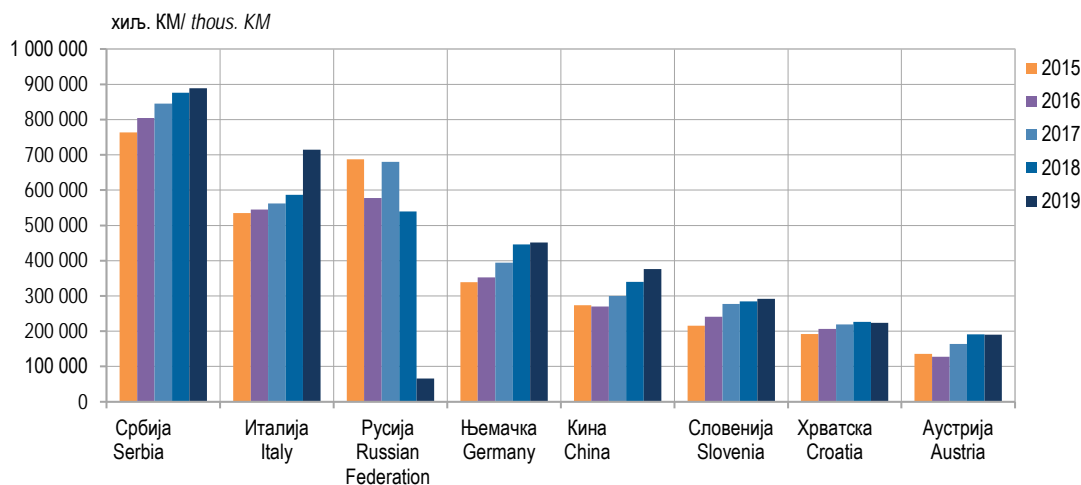
Земља	Увоз Import		Country
	хиљ. КМ thous. KM	%	
УКУПНО	4 782 190	100,0	TOTAL
Србија	888 507	18,6	Serbia
Италија	714 127	14,9	Italy
Њемачка	451 226	9,4	Germany
Кина	375 965	7,9	China
Словенија	291 961	6,1	Slovenia
Хрватска	223 461	4,7	Croatia
Аустрија	190 565	4,0	Austria
Мађарска	149 193	3,1	Hungary
Пољска	119 072	2,5	Poland
Турска	118 320	2,5	Turkey
Остале земље	1 259 794	26,3	Other countries



Графикон 8. Земље са највећим учешћем у структури извоза и увоза, 2019.
Graph 8. Countries with the highest share in export and import, 2019



Графикон 9. Земље са највећим учешћем у структури извоза, 2015–2019.
Graph 9. Countries with the highest share in the structure of export, 2015–2019



Графикон 10. Земље са највећим учешћем у структури увоза, 2015–2019.
Graph 10. Countries with the highest share in the structure of import, 2015–2019

1.15. ИЗВОЗ И УВОЗ ПРЕМА ХАРМОНИЗОВАНОМ СИСТЕМУ, 2019.
EXPORT AND IMPORT ACCORDING TO HARMONISED SYSTEM, 2019

хиљ. КМ/ thous. КМ

Глава	Извоз Export	Увоз Import	Chapter
УКУПНО	3 610 386	4 782 190	TOTAL
01 Живе животиње	4 936	17 453	01 Live animals
02 Месо и кланични производи за јело	3 507	101 643	02 Meat and edible meat offal
03 Рибе и љускарџи, мекушци и остали водени бескичмењаџи	10 409	10 137	03 Fish and crustaceans, mollusks and other aquatic invertebrates
04 Млијеко и други млијечни производи; живинска и птичија јаја; природни мед; јестиви производи животињског поријекла д.н.	52 720	32 738	04 Dairy produce; birds' eggs; natural honey; edible products of animal origin, not elsewhere specified or included
05 Производи животињског поријекла д.н.	124	1 745	05 Products of animal origin, not elsewhere specified or included
06 Живо дрвеће и друге биљке; луковике, коријење и сл.; сјечено цвијеће и украсно лишће	2 448	6 836	06 Live trees and other plants; bulbs, roots and the like; cut flowers and ornamental foliage
07 Поврће, коријење и кртоле за јело	22 052	18 942	07 Edible vegetables and certain roots and tubers
08 Воће за јело и орашастџи плодови; коре агрума, диња и лубеница	44 534	28 996	08 Edible fruit and nuts; peel of citrus fruits or melons
09 Кафа, чај, мате чај и зачини	674	24 911	09 Coffee, tea, maté and spices
10 Житарице	2 883	88 148	10 Cereals
11 Производи млинске индустрије; слад; скроб; инулин; глутен од пшенице	7 436	19 066	11 Products of the milling industry; malt; starches; inulin; wheat gluten
12 Уљано сјемене и плодови; разно зрневље, сјеме и плодови; индустријско и љековито биље; слама и сточна храна	3 991	8 577	12 Oil seeds and oleaginous fruits; miscellaneous grains, seeds and fruit; industrial or medicinal plants; straw and fodder
13 Шелак; гуме, смоле и остали биљни сокови и екстракти	15	893	13 Lac; gums, resins and other vegetable saps and extracts
14 Биљни материјали за плетарство; биљни производи д.н.	-	28	14 Vegetable plaiting materials; vegetable products not elsewhere specified or included
15 Масноће и уља животињског или биљног поријекла и производи њиховог разлагања; прерађене јестиве масноће; воскови животињског и биљног поријекла	959	41 974	15 Animal or vegetable fats and oils and their cleavage products; prepared edible fats; animal or vegetable waxes
16 Прерађевине од меса, риба, љускара, мекушаца или осталих водених бескичмењаџа	12 184	48 867	16 Preparations of meat, of fish or of crustaceans, mollusks or other aquatic invertebrates
17 Шећер и производи од шећера	5 072	23 651	17 Sugars and sugar confectionery
18 Какао и производи од какаа	16 310	60 505	18 Cocoa and cocoa preparations
19 Производи на бази житарица, брашна, скроба или млијека; пластичарски производи	32 471	79 174	19 Preparations of cereals, flour, starch or milk; pastry cooks' products
20 Производи од поврћа, воћа, орашастџи плодова или осталих дијелова биља	9 319	27 936	20 Preparations of vegetables, fruit, nuts or other parts of plants
21 Разни производи за исхрану	18 153	59 099	21 Miscellaneous edible preparations
22 Пића, алкохоли и сирће	18 446	60 416	22 Beverages, spirits and vinegar
23 Остаци и отпаџи прехрамбене индустрије; припремљена храна за животиње	1 047	102 419	23 Residues and waste from the food industries; prepared animal fodder
24 Дуван и производи замјене дувана	1 009	5 009	24 Tobacco and manufactured tobacco substitutes
25 Со; сумпор; земља, камен; гипс; креч и цемент	22 558	34 283	25 Salt; sulphur; earths and stone; plastering materials, lime and cement
26 Руде, згуре и пепели	35 530	18 863	26 Ores, slag and ash
27 Минерална горива, минерална уља и производи њихове дестилације; битуменозне материје; минерални воскови	315 483	352 545	27 Mineral fuels, mineral oils and products of their distillation; bituminous substances; mineral waxes
28 Неоргански хемијски производи; органска и неорганска једињења племенитих метала, метала ријетких земљи, радиоактивних елемената и изотопи	384 098	56 026	28 Inorganic chemicals; organic or inorganic compounds of precious metals, of rare-earth metals, of radioactive elements or of isotopes
29 Органски хемијски производи	2 232	21 891	29 Organic chemicals
30 Фармацеутски производи	19 962	202 883	30 Pharmaceutical products
31 Ђубрива	248	39 167	31 Fertilizers

1.15. ИЗВОЗ И УВОЗ ПРЕМА ХАРМОНИЗОВАНОМ СИСТЕМУ, 2019. (наставак)
 EXPORT AND IMPORT ACCORDING TO HARMONISED SYSTEM, 2019 (continued)

хиљ. КМ/ thous. KM

Глава	Извоз Export	Увоз Import	Chapter
32 Екстракти за штављење или бојење; танини и њихови деривати; боје за текстил, пигменти и друге материје за	6 380	51 519	32 Tanning or dyeing extracts; tannins and their derivatives; dyes, pigments and other coloring matter; paints and
33 Етерична уља и резиноиди; парфимеријски, козметички или тоалетни производи	3 493	39 975	33 Essential oils and resinoids; perfumery, cosmetic or toilet preparations
34 Сапун, органски површински активна средства, препарати за прање, подмазивање, вјештачки воскови,	1 685	18 983	34 Soap, organic surface-active agents, washing preparations, lubricating preparations, artificial waxes, prepared waxes,
35 Бјеланчевинасте материје, модификовани скробови; љепила; ензими	276	13 393	35 Albuminoidal substances; modified starches; glues; enzymes
36 Експлозивни; пиротехнички производи; шибице; пирофорне легуре; запaljиви препарати	560	1 944	36 Explosives; pyrotechnic products; matches; pyrophoric alloys; certain combustible preparations
37 Производи за фотографску и кинематографску сврху	9	1 534	37 Photographic or cinematographic goods
38 Разни производи хемијске индустрије	48 123	49 845	38 Miscellaneous chemical products
39 Пластичне масе и производи од пластичних маса	114 675	286 003	39 Plastics and articles thereof
40 Каучук и производи од каучука	1 587	79 964	40 Rubber and articles thereof
41 Синова кожа са длаком или без длаке (осим крзна) и штављена кожа	23 254	104 953	41 Raw hides and skins (other than fur skins) and leather
42 Производи од коже; седларски и сарачки производи; предмети за путовање, ручне торбе и слични контејнери; производи од животињских цријева (осим од дудовог свилца)	1 147	11 938	42 Articles of leather; saddler and harness; travel goods, handbags and similar containers; articles of animal gut (other than silkworm gut)
43 Природно и вјештачко крзно; производи од крзна	25	744	43 Fur skins and artificial fur; manufactures thereof
44 Дрво и производи од дрвета; дрвени угaљ	395 400	87 992	44 Wood and articles of wood; wood charcoal
45 Плута и производи од плуте	1	186	45 Cork and articles of cork
46 Производи од сламе и еспарта и осталих материјала за плетарију; корпарски и плетарски производи	82	123	46 Manufactures of straw, of esparto or of other plaiting materials; basket ware and wickerwork
47 Дрвна целулоза или целулоза од осталих влакнастих целулозних материјала; остацци и отпацци од хартије и картона намијењени поновној преради	7 922	44 443	47 Pulp of wood or of other fibrous cellulose material; recovered (waste and scrap) paper or paperboard
48 Хартија и картон; производи од хартијне масе, хартије или од картона	94 461	94 730	48 Paper and paperboard; articles of paper pulp, of paper or of paperboard
49 Штампане књиге, новине, слике и остали производи графичке индустрије, рукописи, куцани текстови и планови	2 928	16 953	49 Printed books, newspapers, pictures and other products of the printing industry; manuscripts, typescripts and plans
50 Свила	1	366	50 Silk
51 Вуна, фина или груба животињска длака; предиво и тканине од коњске длаке	77	10 572	51 Wool, fine or coarse animal hair; horsehair yarn and woven fabric
52 Памук	12 536	17 879	52 Cotton
53 Остала биљна текстилна влакна; предиво од хартије и тканине од предива од хартије	2	275	53 Other vegetable textile fibers; paper yarn and woven fabrics of paper yarn
54 Вјештачки или синтетички филаменти	1 645	29 049	54 Man-made filaments
55 Вјештачка или синтетичка влакна, сјечена	18 860	27 441	55 Man-made staple fiber
56 Вата, филц и неткани материјал; специјална предива; конопци; каблови и производи од њих	1 583	19 747	56 Wadding, felt and non woven; special yarns; twine, cordage, ropes and cables and articles thereof
57 Теписи и остали текстилни подни покривачи	136	3 689	57 Carpets and other textile floor coverings
58 Специјалне тканине; текстилни производи добијени тафтинг поступком; чипке; таписерије; позамантерија; вез	944	11 504	58 Special woven fabrics; tufted textile fabrics; lace; tapestries; trimmings; embroidery
59 Текстилни материјали импрегнисани, премазани, превучени, прекривени или ламинирани; текстилни производи погодни за техничке сврхе	203	35 225	59 Impregnated, coated, covered or laminated textile fabrics; textile articles of a kind suitable for industrial use
60 Плетени или кукичани материјали	4 521	38 692	60 Knitted or crocheted fabrics
61 Одјећа и прибор за одјећу, плетени или кукичани	78 212	71 500	61 Articles of apparel and clothing accessories, knitted or crocheted
62 Одјећа и прибор за одјећу, осим плетених или кукичаних производа	46 602	47 660	62 Articles of apparel and clothing accessories, not knitted or crocheted

1.15. ИЗВОЗ И УВОЗ ПРЕМА ХАРМОНИЗОВАНОМ СИСТЕМУ, 2019. (наставак)
EXPORT AND IMPORT ACCORDING TO HARMONISED SYSTEM, 2019 (continued)

хиљ. КМ/ thous. KM

Глава	Извоз Export	Увоз Import	Chapter
63 Остали готови текстилни производи; сетови; изношена дотрајала одећа и дотрајали текстилни производи; крпе	5 278	14 490	63 Other made-up textile articles; sets; worn clothing and worn textile articles; rags
64 Обућа, камашне и слични производи; дијелови тих производа	443 075	162 218	64 Footwear, gaiters and the like; parts of such articles
65 Шешири, капе и остале покривке за главу и њихови дијелови	1 573	1 614	65 Headgear and parts thereof
66 Кишобрани, сунцобрани, штапови, штапови – столице, бичеви, корбачи и њихови дијелови	5 105	952	66 Umbrellas, sun umbrellas, walking-sticks, seat-sticks, whips, riding-crops and parts thereof
67 Препарирано перје и паперје и производи израђени од перја и паперја; вјештачко цвијеће; производи од људске косе	1	1 190	67 Prepared feathers and down and articles made of feathers or of down; artificial flowers; articles of human hair
68 Производи од камена, гипса, цемента, бетона, азбеста, лискуна и сличних материјала	15 906	27 385	68 Articles of stone, plaster, cement, asbestos, mica or similar materials
69 Керамички производи	1 253	43 554	69 Ceramic products
70 Стакло и производи од стакла	3 386	38 075	70 Glass and glassware
71 Природни и култивирани бисери, драго и полудраго камење, племенити метали, метали платирани племенитим металима и производи од њих; имитације накита; метални новац	7 635	3 492	71 Natural or cultured pearls, precious or semi-precious stones, precious metals, metals clad with precious metal, and articles thereof; imitation jewellery; coin
72 Гвожђе и челик	56 496	164 919	72 Iron and steel
73 Производи од гожђа и челика	318 317	154 559	73 Articles of iron or steel
74 Бакар и производи од бакра	11 773	25 410	74 Copper and articles thereof
75 Никл и производи од никла	0	113	75 Nickel and articles thereof
76 Алуминијум и производи од алуминијума	43 975	54 347	76 Aluminum and articles thereof
78 Олово и производи од олова	835	115	78 Lead and articles thereof
79 Цинк и производи од цинка	660	4 420	79 Zinc and articles thereof
80 Калај и производи од калаја	0	154	80 Tin and articles thereof
81 Остали прости метали; кермети, производи од њих	-	192	81 Other base metals; cermets; articles thereof
82 Алати, ножарски производи и прибор за јело од простих метала; њихови дијелови од простих метала	17 163	22 807	82 Tools, implements, cutlery, spoons and forks, of base metal; parts thereof of base metal
83 Разни производи од простих метала	6 373	33 854	83 Miscellaneous articles of base metal
84 Нуклерани реактори, котлови, машине, апарати и механички уређаји; њихови дијелови	192 737	400 237	84 Nuclear reactors, boilers, machinery and mechanical appliances; parts thereof
85 Електричне машине и опрема и њихови дијелови; апарати за снимање или репродукцију звука; телевизијски апарати за снимање или репродукцију слике и звука и дијелови и прибор за те производе	248 348	341 748	85 Electrical machinery and equipment and parts thereof; sound recorders and reproducers, television image and sound recorders and reproducers, and parts and accessories of such articles
86 Шинска возила и њихови дијелови; жељезнички и трамвајски колосијечни склопови и прибор и њихови дијелови; механичка и електромеханичка сигнална опрема за саобраћај свих врста	5 609	1 965	86 Railway or tramway locomotives, rolling-stock and parts thereof; railway or tramway track fixtures and fittings and parts thereof; mechanical (including electro-mechanical) traffic signaling equipment of all kinds
87 Возила, осим жељезничких или трамвајских шинских возила и њихови дијелови и прибор	32 578	276 930	87 Vehicles other than railway or tramway rolling-stock, and parts and accessories thereof
88 Ваздухоплови, космичке летилице и њихови дијелови	259	138	88 Aircraft, spacecraft, and parts thereof
89 Бродови, чамци и пловеће конструкције	450	413	89 Ships, boats and floating structures
90 Оптички, фотографски, кинематографски и мјерни инструменти, инструменти за испитивање тачности, медицински инструменти и апарати; њихови дијелови и прибор	9 600	59 103	90 Optical, photographic, cinematographic, measuring, checking, precision, medical or surgical instruments and apparatus; parts and accessories thereof
91 Часовници и њихови дијелови	1 173	4 715	91 Clocks and watches and parts thereof
92 Музички инструменти, дијелови и прибор за те производе	19	823	92 Musical instruments; parts and accessories of such articles
93 Оружје и муниција; њихови дијелови и прибор	1 739	3 667	93 Arms and ammunition; parts and accessories thereof

1.15. ИЗВОЗ И УВОЗ ПРЕМА ХАРМОНИЗОВАНОМ СИСТЕМУ, 2019. (наставак)
 EXPORT AND IMPORT ACCORDING TO HARMONISED SYSTEM, 2019 (continued)

хиљ. КМ/ thous. KM

Глава	Извоз Export	Увоз Import	Chapter
94 Намјештај; носачи матраца; опрема за кревете и слични производи; лампе и друга свијетлећа тијела д.н.; освијетљени знаци, освијетљене плочице са именима и слично; монтажне зграде	242 642	73 845	94 Furniture; bedding, mattresses, mattress supports, cushions and similar stuffed furnishings; lamps and lighting fittings, not elsewhere specified or included; illuminated signs, illuminated name-plates and the like; prefabricated buildings
95 Играчке, реквизити за друштвене игре и спорт; њихови дијелови и прибор	17 578	26 617	95 Toys, games and sports requisites; parts and accessories thereof
96 Разни производи	696	24 436	96 Miscellaneous manufactured articles
97 Предмети умјетности, колекција и старина	11	45	97 Works of art, collectors' pieces and antiques
98 Нераспоређено	6	6	98 Unclassified

1.16. ИЗВОЗ ВАЖНИЈИХ ПРОИЗВОДА
EXPORT OF MAIN PRODUCTS

хиљ. КМ/ thous. KM

XC ₆ ⁶⁾	Извоз/Export					HS ₆ ⁶⁾
	2015	2016	2017	2018	2019	
Лака нафтна уља и уља добијена од битуменозних минерала, осим сирових	53 969	61 819	55 786	63 276	9 924	Light petroleum oils and oils obtained from bituminous minerals, other than crude
Електрична енергија	60 763	75 476	246 975	285 844	263 887	Electrical energy
Силицијум са масеним удеоом мањим од 99,99%	3 277	34 165	53 765	75 508	88 793	Silicon containing < 99.99% by weight of silicon
Алуминијев оксид	119 040	96 531	126 261	149 946	126 309	Aluminium oxide
Алуминијев хидроксид	42 903	48 954	54 191	74 847	112 588	Aluminium hydroxide
Јела и смрека	-	-	76 799	83 545	77 169	Fir and spruce
Спортска обућа	70 048	57 349	49 214	51 211	61 140	Sports footwear
Дијелови за израду обуће	102 047	133 045	151 372	180 720	197 961	Parts of footwear
Остали дијелови жељезних и челичних конструкција	36 841	49 662	74 403	99 756	110 909	Other parts of iron and steel structures
Електрични проводници са прикључним уређајима	35 798	39 899	56 533	72 512	66 832	Electric conductors fitted with connectors
Остала тапацирана сједишта	31 046	41 183	39 028	58 554	71 293	Other seats, upholstered
Покућство од дрвета	58 023	46 633	46 742	51 643	44 146	Other wooden furniture

1.17. УВОЗ ВАЖНИЈИХ ПРОИЗВОДА
IMPORT OF MAIN PRODUCTS

хиљ. КМ/ thous. KM

XC ₆ ⁶⁾	Увоз/Import					HS ₆ ⁶⁾
	2015	2016	2017	2018	2019	
Говеђе месо у комадима са костима	31 553	35 126	39 170	43 363	46 025	Meat of bovine animals, cuts with bone in
Пшеница и наполица (осим сјемена за сјетву и дурум пшенице)	44 871	47 095	52 635	35 305	36 015	Wheat and meslin (excl. seed for sowing, and durum wheat)
Кукуруз, за прераду	45 520	58 667	45 009	42 116	28 094	Maize, for processing
Препарати за исхрану животиња	45 354	47 921	47 089	53 410	56 759	Preparations of a kind used in animal feeding
Нафта и уља добијена од битуменозних минерала, сирова	633 914	537 064	623 392	600 457	516	Petroleum oils and oils obtained from bituminous minerals, crude
Остала нафтна уља и уља добијена од битуменозних минерала, осим сирових	47 775	66 387	57 959	72 775	180 715	Other petroleum oils and oils obtained from bituminous minerals, other than crude
Електрична енергија	20 208	31 126	54 298	69 521	64 176	Electrical energy
Натријев хидроксид (у воденој отопици)	28 036	23 662	39 902	58 464	46 252	Sodium hydroxide (in aqueous solution)
Лијекови	132 318	133 289	129 209	129 958	124 838	Medicaments
Остали ђонови и потпетице (од гуме или пластичне масе)	41 724	41 329	37 018	43 918	54 277	Other soles and heel (of rubber or plastics)
Електрични проводници са прикључним уређајима	25 385	33 411	45 711	48 312	34 373	Electric conductors fitted with connectors
Путнички аутомобили и друга моторна возила за превоз лица (нова)	25 403	36 157	52 449	67 742	76 423	Motor cars and other motor vehicles principally designed for the transport of persons, new

⁶⁾ Хармонизовани систем на 6 цифара, скраћени назив производа
Harmonised system at 6 digits, shortened product name

Издаје Републички завод за статистику, Република Српска, Бања Лука,
Вељка Млађеновића 12д – Тел. +387 51 332 700 – Проф. др Јасмин Комић,
в. д. директора – ISSN 2490-3132 – Тираж 40 – Излази годишње – Билтен је
објављен и на Интернету на адреси: www.rzs.rs.ba – E-mail: stat@rzs.rs.ba –
Приликом коришћења података обавезно навести извор

*Published by Republika Srpska Institute of Statistics, Banja Luka, Veljka
Mladenovića 12d – Tel. +387 51 332 700 – Prof. Dr. Jasmin Komić, Acting
Director – ISSN 2490-3132 – Total print run copies 40 – Annual periodicity – The
Bulletin is available on the Internet at: www.rzs.rs.ba – E-mail: stat@rzs.rs.ba –
These data can be used provided the source is acknowledged*

2020

Република Српска, Републички завод за статистику
Republika Srpska, Institute of Statistics



www.rzs.rs.ba