

СПОЉНА ТРГОВИНА

EXTERNAL TRADE

2019

СТАТИСТИЧКИ БИЛТЕН / STATISTICAL BULLETIN

Бања Лука / Banja Luka
2019.

ИЗДАЈЕ: Републички завод за статистику Републике Српске, Бања Лука, Вељка Млађеновића 12д

PUBLISHED BY: Republika Srpska Institute of Statistics, Banja Luka, Veljka Mladenovića 12d

ГЛАВНИ И ОДГОВОРНИ УРЕДНИК: проф. др Јасмин Комић, в. д. директора Републичког завода за статистику

EDITOR IN CHIEF: Prof. Dr Jasmin Komić, Acting Director of the Republika Srpska Institute of Statistics

НАЧЕЛНИК ОДЈЕЉЕЊА ЗА ПУБЛИКАЦИЈЕ, ОДНОСЕ СА ЈАВНОШЋУ И ПОВЈЕРЉИВОСТ СТАТИСТИЧКИХ ПОДАТАКА: Владан Сибиновић

HEAD OF DIVISION FOR PUBLICATIONS, PUBLIC RELATIONS AND STATISTICAL DATA CONFIDENTIALITY: Vladan Sibinović

ПРИПРЕМА МАТЕРИЈАЛА: Владимир Ламбета

PREPARED BY: Vladimir Lambeta

ГРАФИЧКА ПРИПРЕМА, ИЗРАДА ГРАФИКОНА И КОРИЦЕ: Владан Сибиновић, Александра Зеца, Огњен Игњић

GRAPHIC, GRAPHIC DESIGN AND COVER DESIGN: Vladan Sibinović, Aleksandra Zec, Ognjen Ignjić

ПРЕВОД: Јелена Кандић

TRANSLATION: Jelena Kandić

ШТАМПА: „Off-set“, Тузла

PRINTED BY: „Off-set“, Tuzla

ЗА ШТАМПАРИЈУ: Мирела Аљић

FOR THE PRINTING COMPANY: Mirela Aljić

ПРЕДГОВОР

Билтен „Спољна трговина“ је публикација Републичког завода за статистику, која приказује податке о робној размјени Републике Српске са иностранством.

Подаци о увозу и извозу односе се на пословне субјекте са сједиштем у Републици Српској.

Подаци за 2014, 2015, 2016, 2017. и 2018. годину преузети су од Управе за индиректно опорезивање БиХ.

Одговорност за садржину ове публикације искључиво сноси Републички завод за статистику. Методолошка објашњења и програм за обраду података реализован је кроз пројекат техничке помоћи који је финансирала Европска Унија.

Изражавамо захвалност свима који су учествовали у обради и припреми статистичких података и методолошких објашњења, те у уређивању, превођењу и објављивању овог Билтена.

Републички завод за статистику ће бити захвалан на свим примједбама и сугестијама које би могле да допринесу побољшању слjedeћег Билтена.

FOREWORD

“External Trade Statistics” bulletin is a publication of the Republika Srpska Institute of Statistics, presenting data on trade of goods between Republika Srpska and abroad.

Data on import and export refer to business entities with headquarters in Republika Srpska.

Indirect Taxation Agency provided the data for 2014, 2015, 2016, 2017 and 2018.

The Republika Srpska Institute of Statistics is the only authority responsible for the content of this publication. Methodological explanations and software for external trade data processing were realised through the project of technical support, financed by European Union.

We would like to thank everyone who participated in the preparation and processing of statistical data and methodological explanations, as well as in editing, translation and publishing of this Bulletin.

The Republika Srpska Institute of Statistics appreciates all suggestions and comments which could help us improve our next Bulletin.

Проф. др Јасмин Комић
в. д. директора
Републичког завода за статистику

*Prof. Dr. Jasmin Komić
Acting Director
Republika Srpska Institute of Statistics*

САДРЖАЈ
CONTENTS

Страна
Page

Предговор <i>Foreword</i>	3
Методолошка објашњења <i>Methodological explanations</i>	5
1.1. Спољнотрговински биланс Републике Српске са иностранством, 2014–2018. <i>External trade balance of Republika Srpska, 2014–2018</i>	7
1.2. Извоз по мјесецима <i>Export by month</i>	8
1.3. Увоз по мјесецима <i>Import by month</i>	8
1.4. Извоз према Класификацији дјелатности (КД БиХ 2010) <i>Export according to the Classification of Economic Activities (NACE rev.2)</i>	9
1.5. Увоз према Класификацији дјелатности (КД БиХ 2010) <i>Import according to the Classification of Economic Activities (NACE rev.2)</i>	11
1.6. Извоз према Стандардној међународној трговинској класификацији (СМТК рев.4) <i>Export according to the Standard International Trade Classification (SITC rev.4)</i>	14
1.7. Увоз према Стандардној међународној трговинској класификацији (СМТК рев.4) <i>Import according to the Standard International Trade Classification (SITC rev.4)</i>	17
1.8. Извоз према статистичким процедурама <i>Export according to statistical procedures</i>	21
1.9. Увоз према статистичким процедурама <i>Import according to statistical procedures</i>	21
1.10. Извоз по географским регијама и економским групацијама земаља <i>Export by geographical region and economic classification of countries</i>	22
1.11. Увоз по географским регијама и економским групацијама земаља <i>Import by geographical region and economic classification of countries</i>	22
1.12. Извоз по земљама <i>Export by country</i>	23
1.13. Увоз по земљама <i>Import by country</i>	25
1.14. Земље са највећим учешћем у структури извоза и увоза, 2018. <i>Countries with the highest share in export and import, 2018</i>	28
1.15. Извоз и увоз према хармонизованом систему, 2018. <i>Export and import according to the Harmonised System, 2018</i>	30
1.16. Извоз важнијих производа <i>Export of main products</i>	34
1.17. Увоз важнијих производа <i>Import of main products</i>	34

МЕТОДОЛОШКА ОБЈАШЊЕЊА

Основни принципи, стандарди и процедуре за спровођење статистичког истраживања спољне трговине, заснивају се на препорукама Уједињених нација. Објављени су у документу „Међународна трговинска статистика: концепти и дефиниције“¹⁾ која је основ за Еуростатову методологију статистике спољне трговине. На овим препорукама заснива се Еуростатов документ „Статистика за трговину робама – водич за кориснике“²⁾, који је коришћен у Методологији статистике спољне трговине БиХ.

Извор и начин прикупљања података

Извор података за статистику спољне трговине је царински документ, Јединствена царинска исправа о увозу и извозу робе (ЈЦИ).

Јединствена царинска исправа је документ који декларант (пословни субјект или друга овлашћена особа, нпр. шпедитер) подноси царинарници приликом царинења робе. У ЈЦИ се уписују подаци везани за поступак царинења и подаци везани за потребе статистике и осталих корисника. За прикупљање и контролу исправности јединствених царинских исправа одговорна је Управа за индиректно опорезивање БиХ – Одјељење за царине. Републички завод за статистику преузима од Управе за индиректно опорезивање контролисане јединствене царинске исправе, припремљене за аутоматску обраду података и статистички их обрађује и објављује у складу са међународним препорукама.

У одређеном мјесецу обрађују се само оне декларације које имају датум прихватања (царинења) у царинарници из тог мјесеца.

Обухват података

Статистика спољне трговине обухвата сав промет робе која се извози из земље и која се увози у земљу, а која је хомогена према врсти производа, земљи поријекла, одредбашту, начину плаћања и моменту преласка границе.

У складу са европским стандардима, подаци се обухватају према систему специјалне трговине, што значи да се поред редовног извоза и увоза, обухвата и извоз и увоз по основу процеса оплемењивања, тј. обрада и дорада, а искључује се привремени извоз и увоз.

Из укупне вриједности увоза и извоза искључен је увоз и извоз остварен од стране физичких лица.

Извозне вриједности обрачунавају се према FOB (Franco on Board) паритету. FOB паритет подразумева да се фактурна вриједност умањује за транспортне трошкове и друге трошкове од границе Босне и Херцеговине до мјеста испоруке у иностранству, уколико је уговорено да се испорука робе врши у иностранству. Уколико је уговорено да се испорука робе врши у земљи, фактурна вриједност се увећава за трошкове настале од мјеста испоруке до границе Босне и Херцеговине.

Увозне вриједности обрачунавају се према CIF (Cost, Insurance and Freight) паритету. CIF паритет подразумева да се фактурна вриједност увећава за трошкове транспорта и друге трошкове од мјеста испоруке до границе Босне и Херцеговине, уколико је уговорено да се роба испоручује у иностранству. Уколико је уговорено да се роба испоручује у земљи, фактурна вриједност се умањује за трошкове настале од границе Босне и Херцеговине до мјеста испоруке у земљи.

Класификације и номенклатуре

За прикупљање података о извозу и увозу робе и декларисање у поступку царинења, користи се Хармонизовани систем (ХС) назива и бројчаног означавања роба Свјетске царинске организације.

METHODOLOGICAL EXPLANATIONS

Basic principles, standards and procedures for the implementation of external trade survey are based on the UN recommendations. These were published in the document "International Trade Statistics: Concepts and Definitions"¹⁾ which is the basis for Eurostat's methodology on External Trade Statistics. These recommendations are the basis for Eurostat's document "Statistics on trading of goods – user guide"²⁾ used in the Methodology of BH external trade statistics.

Source and method of data collection

Source of data for external trade statistics is the Single Administrative Document (SAD) on import and export of goods.

Single Administrative Document is a document submitted by the declarant (business entity or another authorised person, e.g. shipping agent) to the custom office for the customs clearance. Data for customs clearance and data for statistical and other users' needs are recorded in the Single Administrative Document. Indirect Taxation Agency of Bosnia and Herzegovina - Department for customs is responsible for the collection and control of the Single Administrative Document validity. The Republika Srpska Institute of Statistics takes over controlled Single Administrative Documents prepared for automatic data processing from the Indirect Taxation Agency of Bosnia and Herzegovina, processes them statistically and publishes them in accordance with international recommendations.

In a certain month, only declarations having receipt (customs clearance) date in customs office, for that month, are processed.

Data coverage

External trade statistics covers all turnover of goods exported and imported from and to the country, homogenous by type of products, country of origin, destination, mode of payment, and time (moment) of border crossing.

In accordance with European standards, data are covered following the system of special trade, which means that, besides regular export and import, it also covers export and import based on further processing, while temporary export and import are excluded.

Export and import realised by individuals are excluded from total value of export and import.

Exporting values are calculated following the FOB parity (Franco on Board). FOB parity means that invoice value is decreased by transport cost and other costs from Bosnia and Herzegovina borders to place of delivery abroad, if delivery is contracted abroad. If delivery is contracted within the country, invoice value is increased by costs occurring from place of delivery to Bosnia and Herzegovina borders.

Importing values are calculated following the CIF parity (Cost, Insurance and Freight). CIF parity means that invoice value is increased by costs of transport and other costs from the place of delivery to the Bosnia and Herzegovina borders, if delivery is contracted abroad. If delivery is contracted within the country, invoice value is decreased by costs from the Bosnia and Herzegovina borders to the place of delivery in the country.

Classifications and nomenclatures

For collection of data on export and import of goods and declaration in customs procedure, Harmonised Commodity Description and Coding System of the World Customs Organisation (HS) is used.

¹⁾ UN "International Merchandise Trade Statistics: Concepts and Definitions (IMTSD)", United Nations Statistical Papers, Series M, No. 52, Rev.2. New York, 1998

²⁾ "Statistics on the trading of goods – User guide", European commission, Eurostat, 2002

ХС номенклатура садржи одјељке, главе, тарифне бројеве и тарифне ознаке, са називима роба и њима одговарајућим бројчаним шифрама. Садржи 21 одјељак и 97 глава. Тарифна ознака Царинске тарифе БиХ има десет цифара. Прихваћена је усклађеност седме и осме цифре са номенклатуром ЕУ, а девета и десета цифра служе за потребе даљег рашчлањивања у оквиру потреба БиХ.

Комбинована номенклатура (CN – The Combined Nomenclature) је царинска и статистичка класификација производа на европском нивоу, кодирана осмоцифреним бројем, усклађена до шесте цифре са Хармонизованим системом (свјетски ниво).

Подаци из спољне трговине исказани су и према Класификацији дјелатности, која је усклађена са европском NACE Rev.2 класификацијом (NACE rev.2 Statistical Classification of Economic Activities in the European Community). Подаци се исказују према производном начелу, тј. производи се разврставају према дјелатности из које у производном процесу производ потиче. Подаци у Билтену су исказани на нивоу подручја и области Класификације дјелатности.

Основна класификација за исказивање роба у статистици спољне трговине је Стандардна међународна трговинска класификација – СМТК rev.4 (Standard International Trade Classification – SITC rev.4), базирана на Хармонизованом систему.

СМТК разврстава производе према степену производње. Садржи 2 970 позиција, 1 023 подгрупе, 261 групу, 67 одсјека и 10 сектора. Подаци у Билтену су објављени на нивоу сектора и одсјека СМТК.

Партнер земља

Као партнер земља у случају увоза узима се земља поријекла робе, а у случају извоза земља одредишта. Ако је податак о земљи поријекла или одредишта недоступан, као земља партнер узима се земља отпреме. У случају увоза то је земља из које је роба непосредно испоручена, а код извоза то је земља у коју је роба непосредно испоручена.

Груписање земаља извршено је према Геономенклатури ЕУ ИСО алфа нумеричком систему класификације земаља. Подаци у табели „Извоз и увоз према регијама и економским групацијама земаља“ урађени су према овој номенклатури.

Повјерљивост података

Степен агрегирања података према Хармонизованом систему и СМТК класификацији би требало да буде такав да обезбједи поштовање начела тајности индивидуалних података, што је у складу са Законом о статистици Републике Српске.

Скраћенице

ЕУ	Европска унија
БиХ	Босна и Херцеговина
ЈЦИ	Јединствена царинска исправа
СМТК	Стандардна међународна трговинска класификација
КД	Класификација дјелатности
ИСО	Међународна организација за стандардизацију
ХС	Хармонизовани систем
ЕФТА	Европска удружење за слободну трговину
СЦГ	Србија и Црна Гора
САД	Сједињене Америчке Државе
д.н.	другдје неспоменуто
КМ	Конвертибилна марка

Знакови

-	нема појаве
¹⁾	ознака за напомену
0	податак је мањи од 0,5 употребљене мјерне јединице

The HS nomenclature covers sections, headings, tariff numbers and tariff labels, and respective numerical codes. The HS has 21 sections and 97 headings. The tariff label of the Bosnia and Herzegovina Customs Tariff consists of 10 digits and accordingly, the seventh and eighth digits are harmonised with the EU nomenclature. However, the ninth and tenth digits are to be used for further classification to meet the Bosnia and Herzegovina specific needs.

Combined Nomenclature – CN is customs and statistical classification of products at European level, coded with eight digits, harmonised up to sixth digit with the Harmonised System (world level).

Data on external trade are given also according to the Classification of Economic Activities, which is harmonised with the NACE rev.2 Statistical Classification of Economic Activities in the European Community. Data are given according to the production principle, i.e. products are classified by activity from which in production process product originate. Data stated in the Bulletin are at the level of section and division of Classification of Economic Activities.

Main classification for the needs of external trade statistics is the Standard International Trade Classification – SITC rev.4, created on a harmonized system basis.

The SITC classifies products by production level. The SITC includes 2 970 items, 1 023 subgroups, 261 groups, 67 divisions and 10 sections. Data in this Bulletin are published at the section and division level.

Partner country

Partner country in import is a country of origin, and in export it is a country of last known destination. If the information on country of origin or destination is unavailable, country of dispatch is taken as a partner country. In the case of import it is a country of consignment, and in the case of export it is the first country goods arrived to.

In accordance with the accepted international standards for nomenclature of the states, Eurostat methodology, Geonomenclature EU ISO (alpha code) is applied. Data in the table “Export and import by geographical region and economic classification of countries” are done according to this nomenclature.

Data confidentiality

A level of data aggregation pursuant to the HS and SITC classification, in accordance with the Law on Statistics of Republika Srpska, should provide deference of the principle of data confidentiality.

Abbreviations

EU	European Union
BiH	Bosnia and Herzegovina
SAD	Single Administrative Document
SITC	Standard International Trade Classification
NACE	Classification of Economic Activities
ISO	International Organisation for Standardisation
HS	Harmonised System
EFTA	European Free Trade Association
S&M	Serbia & Montenegro
USA	United States of America
n.e.c.	not elsewhere classified
KM	Convertible mark

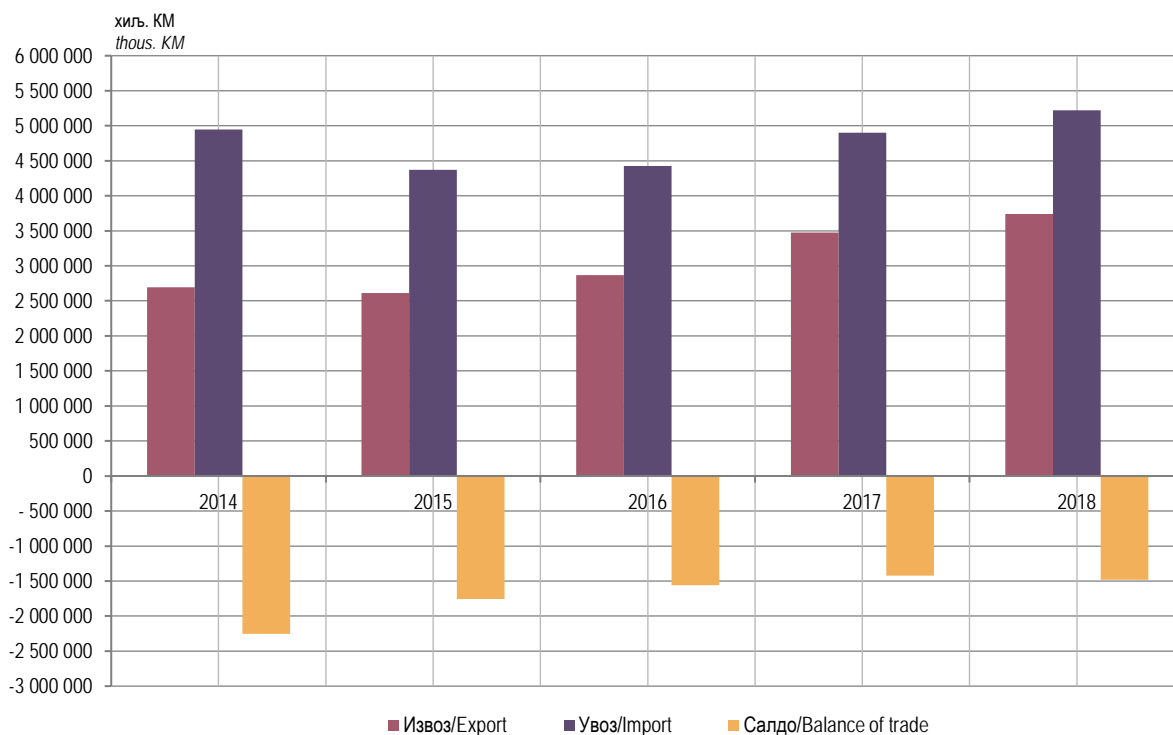
Symbols

-	no occurrence
¹⁾	footnote
0	data is lower than 0.5 of the given unit of measure

1.1. СПОЉНОТРГОВИНСКИ БИЛАНС РЕПУБЛИКЕ СРПСКЕ СА ИНОСТРАНСТВОМ, 2014–2018.
 EXTERNAL TRADE BALANCE OF REPUBLIKA SRPSKA, 2014–2018

хиљ. КМ / thous. KM

Година Year	Извоз Export	Увоз Import	Обим спољнотрговинске размјене Volume of trade	Салдо робне размјене Balance of trade	Покривеност увоза извозом, % Coverage of import with export, %
	1	2	3 (1+2)	4 (1-2)	5 (1/2*100)
2014	2 692 013	4 946 061	7 638 074	-2 254 048	54,4
2015	2 613 924	4 369 179	6 983 103	-1 755 255	59,8
2016	2 869 101	4 426 945	7 296 046	-1 557 844	64,8
2017	3 476 093	4 899 081	8 375 174	-1 422 988	71,0
2018	3 741 823	5 222 270	8 964 093	-1 480 447	71,7

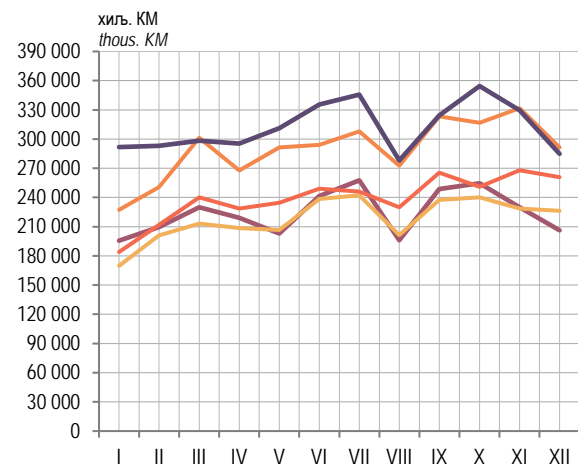

 Графикон 1. Спољнотрговински биланс Републике Српске са иностранством
 Graph 1. External trade balance of Republika Srpska

1.2. ИЗВОЗ ПО МЈЕСЕЦИМА
EXPORT BY MONTH

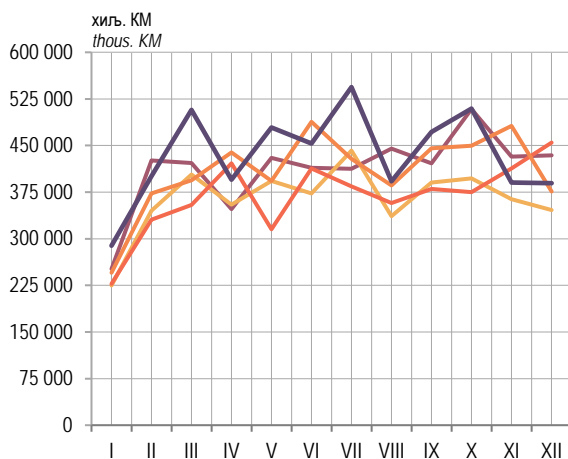
Мјесец	Извоз/Export					Month
	2014	2015	2016	2017	2018	
УКУПНО	2 692 013	2 613 924	2 869 101	3 476 093	3 741 823	TOTAL
јануар	195 609	169 784	183 989	227 288	291 619	January
фебруар	209 705	201 011	211 751	250 801	292 922	February
март	229 938	213 220	240 026	301 224	298 240	March
април	218 972	208 586	228 535	267 782	295 267	April
мај	202 832	206 730	234 537	291 311	311 125	May
јун	241 538	238 401	249 061	294 227	335 547	June
јул	257 613	242 225	246 093	307 771	345 725	July
август	195 984	201 367	229 988	272 641	278 026	August
септембар	248 813	237 597	265 387	323 353	324 393	September
октобар	254 767	240 258	250 954	316 606	354 484	October
новембар	229 828	228 539	267 945	331 734	329 697	November
децембар	206 415	226 207	260 835	291 356	284 778	December

1.3. УВОЗ ПО МЈЕСЕЦИМА
IMPORT BY MONTH

Мјесец	Увоз/Import					Month
	2014	2015	2016	2017	2018	
УКУПНО	4 946 061	4 369 179	4 426 945	4 899 081	5 222 270	TOTAL
јануар	251 372	224 829	227 487	245 359	288 848	January
фебруар	426 242	345 292	330 491	372 846	400 941	February
март	422 057	403 284	354 360	393 832	507 431	March
април	347 841	354 748	421 318	438 827	394 871	April
мај	430 360	392 901	315 075	392 843	479 136	May
јун	414 176	372 707	413 226	488 128	453 051	June
јул	412 801	441 833	384 444	428 539	543 987	July
август	444 841	336 388	357 450	385 929	392 719	August
септембар	421 218	390 273	380 274	445 444	471 811	September
октобар	508 654	396 961	374 802	449 634	509 555	October
новембар	432 236	363 606	413 271	481 408	390 329	November
децембар	434 262	346 357	454 746	376 291	389 590	December



Графикон 2. Извоз по мјесецима
Graph 2. Export by month



Графикон 3. Увоз по мјесецима
Graph 3. Import by month

1.4. ИЗВОЗ ПРЕМА КЛАСИФИКАЦИЈИ ДЈЕЛАТНОСТИ (КД БИХ 2010)
 EXPORT ACCORDING TO THE CLASSIFICATION OF ECONOMIC ACTIVITIES (NACE REV.2)

хиљ. КМ / thous. KM

Подручја и области КД	Извоз/Export					Sections and divisions of NACE
	2014	2015	2016	2017	2018	
УКУПНО	2 692 013	2 613 924	2 869 101	3 476 093	3 741 823	TOTAL
A ПОЉОПРИВРЕДА, ШУМАРСТВО И РИБОЛОВ	105 316	122 036	157 770	159 099	146 109	A AGRICULTURE, FORESTRY AND FISHING
A01 Билна и сточарска производња, лов и припадајуће услужне дјелатности	45 473	60 004	84 236	82 222	63 473	A01 Crop and animal production, hunting and related service activities
A02 Шумарство и сјеча шума	54 093	55 033	66 561	72 125	78 064	A02 Forestry and logging
A03 Риболов и аквакултура	5 750	6 998	6 974	4 751	4 572	A03 Fishing and aquaculture
B ВАЂЕЊЕ РУДА И КАМЕНА	71 240	55 278	57 533	77 872	71 574	B MINING AND QUARRYING
B05 Вађење угља и лигнита	14 449	11 193	5 620	5 754	5 087	B05 Mining of coal and lignite
B06 Вађење сирове нафте и природног гаса	12	45	-	-	1 724	B06 Extraction of crude petroleum and natural gas
B07 Вађење руда метала	48 655	39 950	47 004	66 637	58 448	B07 Mining of metal ores
B08 Вађење осталих руда и камена	8 124	4 090	4 909	5 481	6 315	B08 Other mining and quarrying
C ПЕРАЋИВАЧКА ИНДУСТРИЈА	2 303 461	2 304 518	2 508 904	2 926 103	3 178 829	C MANUFACTURING
C10 Производња прехранбених производа	187 528	182 438	223 154	253 175	219 304	C10 Manufacture of food products
C11 Производња пића	11 810	13 622	16 692	20 426	22 866	C11 Manufacture of beverages
C12 Производња дуванских производа	505	11 319	15 017	11 284	1 474	C12 Manufacture of tobacco products
C13 Производња текстила	59 141	61 364	55 605	51 567	45 860	C13 Manufacture of textiles
C14 Производња одјевних предмета	75 498	73 992	75 845	82 832	102 889	C14 Manufacture of wearing apparel
C15 Производња коже и производа од коже	341 984	326 884	355 677	376 022	410 258	C15 Manufacture of leather and related products
C16 Прерада дрвета и производа од дрвета и плуте, осим намјештаја; производња предмета од сламе и плетарских материјала	233 648	251 668	282 977	335 030	337 822	C16 Manufacture of wood and of products of wood and cork, except furniture; manufacture of articles of straw and plaiting materials
C17 Производња папира и производа од папира	79 962	83 643	84 923	91 307	97 113	C17 Manufacture of paper and paper products
C18 Штампане и умножавање снимљених записа	28	780	520	251	356	C18 Printing and reproduction of recorded media
C19 Производња кокса и нафтних деривата	284 191	154 639	126 476	146 870	167 220	C19 Manufacture of coke and refined petroleum products
C20 Производња хемикалија и хемијских производа	117 545	122 957	199 057	271 415	313 956	C20 Manufacture of chemicals and chemical products
C21 Производња основних фармацеутских производа и фармацеутских препарата	18 620	19 797	17 421	21 656	19 006	C21 Manufacture of basic pharmaceutical products and pharmaceutical preparations
C22 Производња производа од гуме и пластике	70 898	86 345	96 750	105 824	116 429	C22 Manufacture of rubber and plastic products
C23 Производња осталих производа од неметалних минерала	14 153	20 221	16 000	25 469	28 933	C23 Manufacture of other non-metallic mineral products
C24 Производња базних метала	185 953	222 183	204 248	257 573	289 505	C24 Manufacture of basic metals
C25 Производња готових металних производа, осим машина и опреме	181 134	186 617	207 780	254 002	308 715	C25 Manufacture of fabricated metal products, except machinery and equipment
C26 Производња рачунара, електронских и оптичких производа	11 623	10 443	10 544	12 850	18 903	C26 Manufacture of computer, electronic and optical products
C27 Производња електричне опреме	118 583	123 016	127 291	173 073	201 191	C27 Manufacture of electrical equipment
C28 Производња машина и опреме д.н.	100 920	105 189	115 490	129 853	152 186	C28 Manufacture of machinery and equipment n.e.c.
C29 Производња моторних возила, приколица и полуприколица	29 219	33 534	33 181	40 966	45 260	C29 Manufacture of motor vehicles, trailers and semi-trailers
C30 Производња осталих саобраћајних средстава	6 822	10 082	11 960	12 506	10 213	C30 Manufacture of other transport equipment
C31 Производња намјештаја	158 434	181 750	208 902	225 397	238 332	C31 Manufacture of furniture
C32 Остала прерађивачка индустрија	15 261	22 036	23 393	26 756	31 037	C32 Other manufacturing

1.4. ИЗВОЗ ПРЕМА КЛАСИФИКАЦИЈИ ДЈЕЛАТНОСТИ (КД БИХ 2010) (наставак)
EXPORT ACCORDING TO THE CLASSIFICATION OF ECONOMIC ACTIVITIES (NACE REV.2) (continued)

хиљ. КМ / thous. КМ

Подручја и области КД	Извоз/Export					Sections and divisions of NACE
	2014	2015	2016	2017	2018	
D ПРОИЗВОДЊА И СНАБДИЈЕВАЊЕ ЕЛЕКТРИЧНОМ ЕНЕРГИЈОМ, ГАСОМ, ПАРОМ И КЛИМАТИЗАЦИЈА	114 094	60 763	75 476	246 975	285 844	D ELECTRICITY, GAS, STEAM AND AIR CONDITIONING SUPPLY
D35 Производња и снабдијевање електричном енергијом, гасом, паром и климатизација	114 094	60 763	75 476	246 975	285 844	D35 Electricity, gas, steam and air conditioning supply
E СНАБДИЈЕВАЊЕ ВОДОМ; КАНАЛИЗАЦИЈА, УПРАВЉАЊЕ ОТПАДОМ И ДЈЕЛАТНОСТИ САНАЦИЈЕ ЖИВОТНЕ СРЕДИНЕ	95 356	69 526	67 558	63 501	56 541	E WATER SUPPLY; SEWERAGE, WASTE MANAGEMENT AND REMEDIATION ACTIVITIES
E38 Прикупљање отпада, дјелатности обраде и одлагања отпада; рециклажа материјала	95 356	69 526	67 558	63 501	56 541	E38 Waste collection, treatment and disposal activities; materials recovery
J ИНФОРМАЦИЈЕ И КОМУНИКАЦИЈЕ	2 395	1 803	1 860	2 540	2 927	J INFORMATION AND COMMUNICATION
J58 Издавачке дјелатности	2 349	1 758	1 853	2 536	2 880	J58 Publishing activities
J59 Производња филмова, видео филмова и телевизијског програма, дјелатности снимања звучних записа и издавање музичких записа	46	45	7	3	48	J59 Motion picture, video and television programme production, sound recording and music publishing activities
M СТРУЧНЕ, НАУЧНЕ И ТЕХНИЧКЕ ДЈЕЛАТНОСТИ	151	0	-	4	-	M PROFESSIONAL, SCIENTIFIC AND TECHNICAL ACTIVITIES
M71 Архитектонске и инжењерске дјелатности; техничко испитивање и анализа	151	0	-	4	-	M71 Architectural and engineering activities; technical testing and analysis
M74 Остале стручне, научне и техничке дјелатности	-	-	-	-	-	M72 Scientific research and development
R УМЈЕТНОСТ, ЗАБАВА И РЕКРЕАЦИЈА	-	1	-	-	-	R ARTS, ENTERTAINMENT AND RECREATION
R90 Креативне, умјетничке и забавне дјелатности	-	1	-	-	-	R90 Creative, arts and entertainment activities
R91 Библиотеке, архиви, музеји и остале културне дјелатности	-	-	-	-	-	R91 Libraries, archives, museums and other cultural activities
S ОСТАЛЕ УСЛУЖНЕ ДЈЕЛАТНОСТИ	-	-	-	-	-	S OTHER SERVICE ACTIVITIES
S96 Остале личне услужне дјелатности	-	-	-	-	-	S96 Other personal service activities
Z НЕРАСПОРЕЂЕНО	-	-	-	-	-	Z UNCLASSIFIED

1.5. УВОЗ ПРЕМА КЛАСИФИКАЦИЈИ ДЈЕЛАТНОСТИ (КД БИХ 2010)
 IMPORT ACCORDING TO THE CLASSIFICATION OF ECONOMIC ACTIVITIES (NACE REV.2)

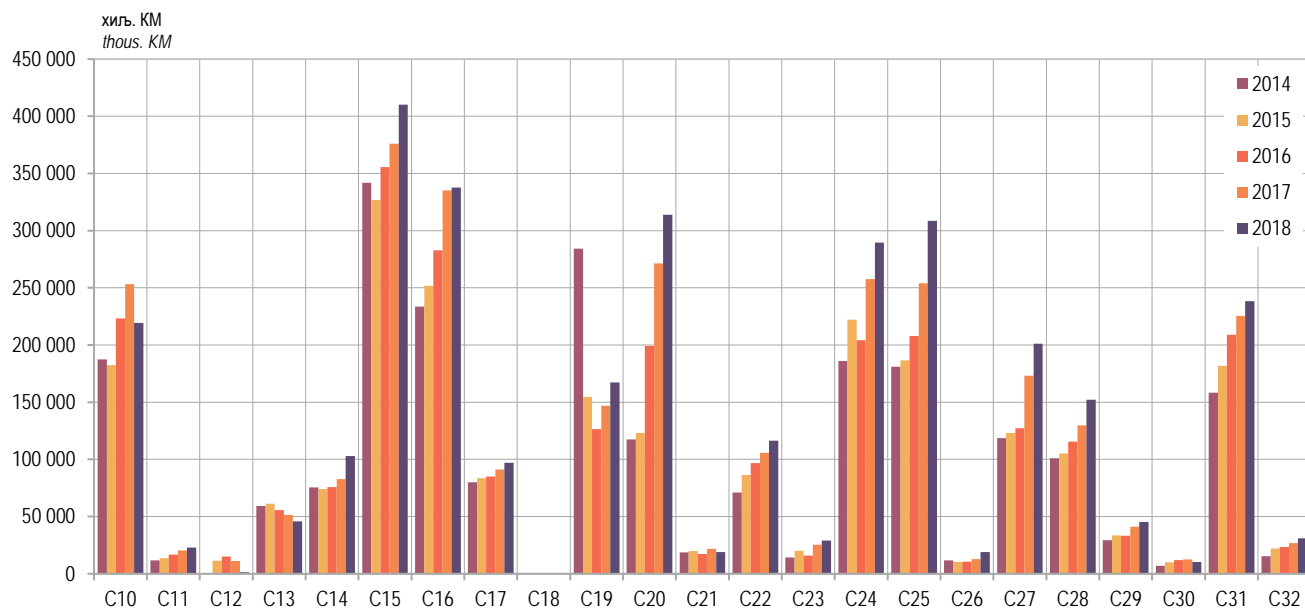
хиљ. КМ / thous. КМ

Подручја и области КД	Увоз/Import					Sections and divisions of NACE
	2014	2015	2016	2017	2018	
УКУПНО	4 946 061	4 369 179	4 426 945	4 899 081	5 222 270	TOTAL
A ПОЉОПРИВРЕДА, ШУМАРСТВО И РИБОЛОВ	220 662	236 729	249 221	244 659	210 444	A AGRICULTURE, FORESTRY AND FISHING
A01 Биљна и сточарска производња, лов и припадајуће услужне дјелатности	217 913	233 773	243 980	238 617	205 643	A01 Crop and animal production, hunting and related service activities
A02 Шумарство и сјеча шума	620	667	551	687	611	A02 Forestry and logging
A03 Риболов и аквакултура	2 129	2 290	4 691	5 355	4 190	A03 Fishing and aquaculture
B ВАЂЕЊЕ РУДА И КАМЕНА	1 066 122	681 188	575 883	680 734	695 150	B MINING AND QUARRYING
B05 Вађење угља и лигнита	4 995	7 000	6 821	9 537	21 170	B05 Mining of coal and lignite
B06 Вађење сирове нафте и природног гаса	1 048 045	657 523	553 249	648 891	632 977	B06 Extraction of crude petroleum and natural gas
B07 Вађење руда метала	3 762	4 334	180	2 980	20 038	B07 Mining of metal ores
B08 Вађење осталих руда и камена	9 320	12 331	15 633	19 325	20 965	B08 Other mining and quarrying
C ПРЕРАЂИВАЧКА ИНДУСТРИЈА	3 599 918	3 408 818	3 547 887	3 897 030	4 225 426	C MANUFACTURING
C10 Производња прехранбених производа	490 667	496 525	506 569	544 595	579 733	C10 Manufacture of food products
C11 Производња пића	95 391	83 764	49 134	56 124	58 357	C11 Manufacture of beverages
C12 Производња дуванских производа	11 448	13 394	11 782	8 694	6 191	C12 Manufacture of tobacco products
C13 Производња текстила	141 038	150 563	155 658	175 410	192 126	C13 Manufacture of textiles
C14 Производња одјевних предмета	56 983	57 543	62 401	69 182	84 935	C14 Manufacture of wearing apparel
C15 Производња коже и производа од коже	202 151	212 434	219 921	212 751	222 916	C15 Manufacture of leather and related products
C16 Прерада дрвета и производа од дрвета и плуте, осим намјештаја; производња предмета од сламе и плетарских материјала	62 891	66 173	73 723	80 140	86 251	C16 Manufacture of wood and of products of wood and cork, except furniture; manufacture of articles of straw and plaiting materials
C17 Производња папира и производа од папира	125 683	136 568	136 537	140 676	155 257	C17 Manufacture of paper and paper products
C18 Штампанје и умножавање снимљених записа	162	455	373	259	314	C18 Printing and reproduction of recorded media
C19 Производња кокса и нафтних деривата	72 110	63 246	89 374	86 642	96 938	C19 Manufacture of coke and refined petroleum products
C20 Производња хемикалија и хемијских производа	342 684	366 476	417 359	469 242	492 623	C20 Manufacture of chemicals and chemical products
C21 Производња основних фармацеутских производа и фармацеутских препарата	181 560	185 849	196 745	190 805	202 375	C21 Manufacture of basic pharmaceutical products and pharmaceutical preparations
C22 Производња производа од гуме и пластике	226 380	228 507	233 152	247 819	259 901	C22 Manufacture of rubber and plastic products
C23 Производња осталих производа од неметалних минерала	97 109	96 416	99 533	100 750	109 896	C23 Manufacture of other non-metallic mineral products
C24 Производња базних метала	211 007	210 543	227 386	279 705	295 573	C24 Manufacture of basic metals
C25 Производња готових металних производа, осим машина и опреме	263 694	151 357	142 138	166 668	170 212	C25 Manufacture of fabricated metal products, except machinery and equipment
C26 Производња рачунара, електронских и оптичких производа	127 979	127 713	127 574	128 299	132 583	C26 Manufacture of computer, electronic and optical products
C27 Производња електричне опреме	268 549	208 141	234 489	273 738	296 396	C27 Manufacture of electrical equipment
C28 Производња машина и опреме д.н.	394 997	306 612	270 437	337 665	410 748	C28 Manufacture of machinery and equipment n.e.c.
C29 Производња моторних возила, приколица и полуприколица	145 843	165 953	188 451	227 489	261 195	C29 Manufacture of motor vehicles, trailers and semi-trailers
C30 Производња осталих саобраћајних средстава	9 442	5 951	10 096	10 138	7 655	C30 Manufacture of other transport equipment
C31 Производња намјештаја	29 713	31 471	40 131	36 805	40 120	C31 Manufacture of furniture
C32 Остала прерађивачка индустрија	42 436	43 164	54 922	53 434	63 132	C32 Other manufacturing

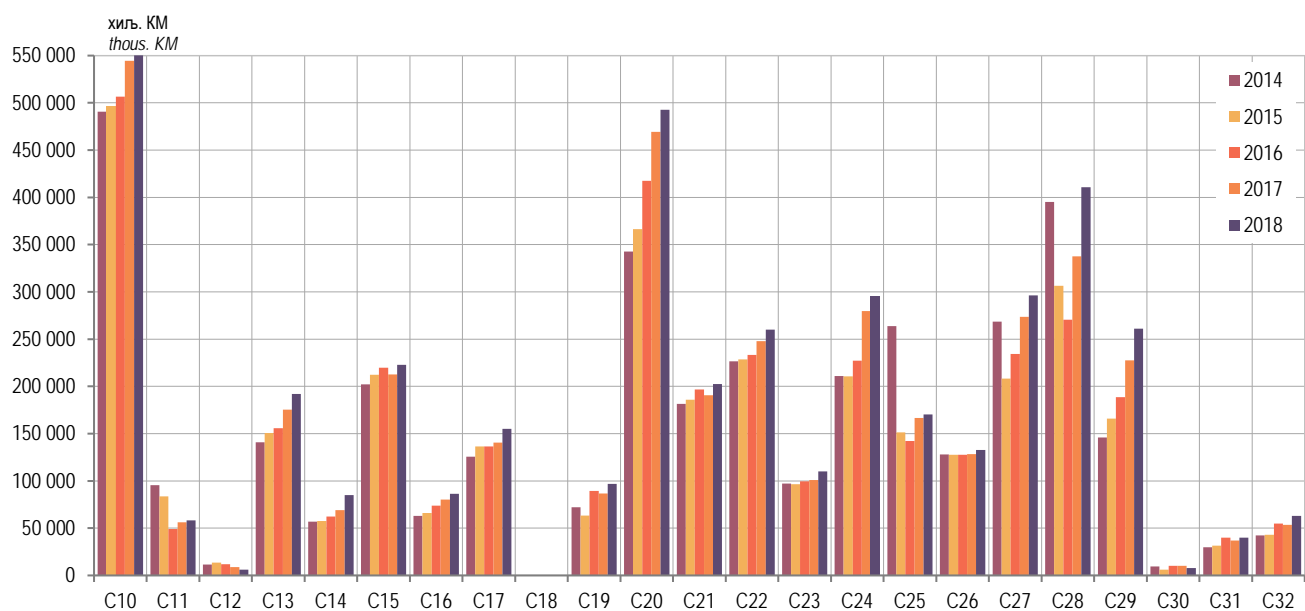
1.5. УВОЗ ПРЕМА КЛАСИФИКАЦИЈИ ДЈЕЛАТНОСТИ (КД БИХ 2010) (наставак)
IMPORT ACCORDING TO THE CLASSIFICATION OF ECONOMIC ACTIVITIES (NACE REV.2) (continued)

хиљ. КМ / thous. KM

Подручја и области КД	Увоз/Import					Sections and divisions of NACE
	2014	2015	2016	2017	2018	
D ПРОИЗВОДЊА И СНАБДИЈЕВАЊЕ ЕЛЕКТРИЧНОМ ЕНЕРГИЈОМ, ГАСОМ, ПАРОМ И КЛИМАТИЗАЦИЈА	35 558	20 208	31 126	54 298	69 521	D ELECTRICITY, GAS, STEAM AND AIR CONDITIONING SUPPLY
D35 Производња и снабдијевање електричном енергијом, гасом, паром и климатизација	35 558	20 208	31 126	54 298	69 521	D35 Electricity, gas, steam and air conditioning supply
E СНАБДИЈЕВАЊЕ ВОДОМ; КАНАЛИЗАЦИЈА, УПРАВЉАЊЕ ОТПАДОМ И ДЈЕЛАТНОСТИ САНАЦИЈЕ ЖИВОТНЕ СРЕДИНЕ	6 385	3 197	2 118	5 042	4 263	E WATER SUPPLY; SEWERAGE, WASTE MANAGEMENT AND REMEDIATION ACTIVITIES
E38 Прикупљање отпада, дјелатности обраде и одлагања отпада; рециклажа материјала	6 385	3 197	2 118	5 042	4 263	E38 Waste collection, treatment and disposal activities; materials recovery
J ИНФОРМАЦИЈЕ И КОМУНИКАЦИЈЕ	16 541	18 090	19 054	16 869	17 183	J INFORMATION AND COMMUNICATION
J58 Издавачке дјелатности	16 081	17 639	18 673	15 838	16 398	J58 Publishing activities
J59 Производња филмова, видео филмова и телевизијског програма, дјелатности снимања звучних записа и издавање музичких записа	461	451	381	1 031	785	J59 Motion picture, video and television programme production, sound recording and music publishing activities
M СТРУЧНЕ, НАУЧНЕ И ТЕХНИЧКЕ ДЈЕЛАТНОСТИ	811	902	1 630	436	130	M PROFESSIONAL, SCIENTIFIC AND TECHNICAL ACTIVITIES
M71 Архитектонске и инжењерске дјелатности; техничко испитивање и анализа	811	783	1 463	251	8	M71 Architectural and engineering activities; technical testing and analysis
M74 Остале стручне, научне и техничке дјелатности	0	119	168	185	122	M72 Scientific research and development
R УМЈЕТНОСТ, ЗАБАВА И РЕКРЕАЦИЈА	53	42	24	13	152	R ARTS, ENTERTAINMENT AND RECREATION
R90 Креативне, умјетничке и забавне дјелатности	53	42	24	13	150	R90 Creative, arts and entertainment activities
R91 Библиотеке, архиви, музеји и остале културне дјелатности	-	0	-	-	2	R91 Libraries, archives, museums and other cultural activities
S ОСТАЛЕ УСЛУЖНЕ ДЈЕЛАТНОСТИ	2	3	2	-	-	S OTHER SERVICE ACTIVITIES
S96 Остале личне услужне дјелатности	2	3	2	-	-	S96 Other personal service activities
Z НЕРАСПОРЕЂЕНО	8	1	-	-	-	Z UNCLASSIFIED



Графикон 4. Извоз по областима прерађивачке индустрије, 2014–2018.
Graph 4. Export by division of manufacturing, 2014–2018



Графикон 5. Увоз по областима прерађивачке индустрије, 2014–2018.
Graph 5. Import by division of manufacturing, 2014–2018

1.6. ИЗВОЗ ПРЕМА СТАНДАРДНОЈ МЕЂУНАРОДНОЈ ТРГОВИНСКОЈ КЛАСИФИКАЦИЈИ (СМТК РЕВ.4)
EXPORT ACCORDING TO THE STANDARD INTERNATIONAL TRADE CLASSIFICATION (SITC REV.4)

хиљ. КМ / thous. KM

Сектори и одсједи СМТК	Извоз/Export					Sections and divisions of SITC
	2014	2015	2016	2017	2018	
УКУПНО	2 692 013	2 613 924	2 869 101	3 476 093	3 741 823	TOTAL
0 ХРАНА И ЖИВЕ ЖИВОТИЊЕ	201 135	218 550	280 048	296 018	252 287	0 FOOD AND LIVE ANIMALS
00 Живе животиње	3 882	2 161	4 505	5 786	11 259	00 Live animals
01 Месо и прерађевине од меса	16 881	12 495	25 620	19 358	6 109	01 Meat and meat preparations
02 Млијечни производи и јаја	30 701	20 799	26 412	28 367	39 355	02 Dairy products and eggs
03 Рибе и прерађевине	6 235	8 486	9 313	11 599	19 565	03 Fish and preparations
04 Житарице и производи	40 050	48 434	67 492	82 197	54 215	04 Cereals and cereal preparations
05 Поврће и воће	47 684	63 530	65 720	87 251	72 971	05 Vegetables and fruit
06 Шећер, производи од шећера, мед	26 467	27 169	39 084	28 091	17 411	06 Sugars, sugar preparations and honey
07 Кафа, чај, какао, зачин	21 137	25 446	28 948	21 373	19 093	07 Coffee, tea, cocoa, spices, and manufactures thereof
08 Сточна храна (осим житарица у зрну)	1 554	1 518	3 003	2 457	1 112	08 Feeding stuff for animals (not including unmilled cereals)
09 Разни производи за храну	6 543	8 511	9 950	9 540	11 198	09 Miscellaneous edible products and preparations
1 ПИЋА И ДУВАН	12 343	25 146	33 058	31 722	24 324	1 BEVERAGES AND TOBACCO
11 Пића	11 797	13 523	16 675	20 421	22 850	11 Beverages
12 Дуван и производи од дувана	546	11 623	16 382	11 301	1 474	12 Tobacco and tobacco manufactures
2 СИРОВЕ МАТЕРИЈЕ НЕЈЕСТИВЕ, ОСИМ ГОРИВА	515 332	521 078	528 284	632 090	649 962	2 CRUDE MATERIALS, INEDIBLE, EXCEPT FUELS
21 Коже сирове, крзна нештављена	32 409	26 416	24 331	29 616	29 423	21 Hides, skins and furskins, raw
22 Уљано сјемење и плодови	1 612	1 562	2 268	4 117	1 436	22 Oil-seeds and oleaginous fruits
23 Сирови каучук	3	1	7	332	89	23 Crude rubber
24 Плуту и дрво	277 954	284 375	309 509	340 506	346 436	24 Cork and wood
25 Целулоза и отпацци од папира	7 056	7 640	7 831	7 901	8 154	25 Pulp and waste paper
26 Текстилна влакна и отпацци	1 360	1 127	743	552	1 050	26 Textile fibres and their wastes
27 Сирова гнојива и минерали	8 779	4 653	5 344	6 101	6 567	27 Crude fertilizers and crude minerals
28 Металне руде и отпацци	183 552	193 080	175 051	240 454	253 923	28 Metalliferous ores and metal scrap
29 Остале животињске и биљне материје д.н.	2 609	2 223	3 200	2 509	2 884	29 Crude animal and vegetable materials n.e.c.
3 МИНЕРАЛНА ГОРИВА И МАЗИВА	413 223	226 905	207 905	400 735	459 923	3 MINERAL FUELS, LUBRICANTS AND RELATED MATERIALS
32 Камени угаљ, кокс и брикети	16 021	13 254	7 131	7 546	6 860	32 Coal, coke and briquettes
33 Нафта и нафтни деривати	283 009	152 889	125 280	146 197	165 474	33 Petroleum, petroleum products and related materials
34 Плин, природни и индустријски	99	-	18	18	1 745	34 Gas, natural and manufactured
35 Електрична енергија	114 094	60 763	75 476	246 975	285 844	35 Electric current
4 ЖИВОТИЊСКА И БИЉНА УЉА, МАСТИ И ВОСКОВИ	320	247	3 071	8 105	1 248	4 ANIMAL AND VEGETABLE OILS, FATS AND WAXES
41 Животињска уља и масти	-	-	-	-	1	41 Animal oils and fats
42 Чврсте биљне масти и уља	42	-	2 733	7 464	680	42 Fixed vegetable fats and oils
43 Животињска и биљна уља и масти, прерађени; воскови	278	247	338	641	568	43 Animal or vegetable fats and oils, processed; waxes of animal or vegetable origin
5 ХЕМИЈСКИ ПРОИЗВОДИ	133 457	139 036	216 260	292 001	340 369	5 CHEMICAL AND RELATED PRODUCTS
51 Органски хемијски производи	1 476	1 328	1 237	1 289	1 858	51 Organic chemicals

1.6. ИЗВОЗ ПРЕМА СТАНДАРДНОЈ МЕЂУНАРОДНОЈ ТРГОВИНСКОЈ КЛАСИФИКАЦИЈИ (СМТК РЕВ.4) (наставак)
 EXPORT ACCORDING TO THE STANDARD INTERNATIONAL TRADE CLASSIFICATION (SITC REV.4) (continued)

хиљ. КМ / thous. KM

Сектори и одсједи СМТК	Извоз/Export					Sections and divisions of SITC
	2014	2015	2016	2017	2018	
52 Неоргански хемијски производи	85 701	81 290	128 890	161 212	212 275	52 Inorganic chemicals
53 Производи за бојење и штављење	802	1 106	4 599	7 063	10 677	53 Dyeing, tanning and colouring materials
54 Медицински и фармацеутски производи	18 602	19 810	17 432	21 662	19 125	54 Medicinal and pharmaceutical products
55 Етерична уља, парфимеријски и тоалетни производи	6 755	7 569	8 986	11 781	8 445	55 Essential oils and resinoids and perfume materials; toilet, polishing and cleansing preparations
56 Вјештачка ђубрива	511	423	342	259	123	56 Fertilizers (other than those of group 272)
57 Пластичне твари у примарним облицима	4 140	3 580	4 164	2 662	2 104	57 Plastics in primary forms
58 Пластичне твари у осталим облицима	5 237	6 477	9 615	11 432	17 048	58 Plastics in non-primary forms
59 Хемијске твари и производи, неспоменути	10 232	17 453	40 995	74 642	68 713	59 Chemical materials and products, n.e.c.
6 ПРОИЗВОДИ РАЗВРСТАНИ ПРЕМА МАТЕРИЈАЛУ	484 956	501 870	529 349	611 099	683 173	6 MANUFACTURED GOODS CLASSIFIED CHIEFLY BY MATERIAL
61 Кожа, производи од коже, крзна	1 377	1 006	983	1 490	1 450	61 Leather, leather manufactures, n.e.c., and dressed furskins
62 Гума и гумени производи	1 390	1 019	853	1 412	2 316	62 Rubber manufactures, n.e.c.
63 Производи од плута и дрвета	45 239	48 872	64 224	72 889	73 282	63 Cork and wood manufactures (excluding furniture)
64 Папир, картон, производи од целулозе	79 243	83 158	84 356	90 369	96 150	64 Paper, paperboard and articles of paper pulp, of paper or of paperboard
65 Преживо, тканине, текстилни производи	56 214	58 343	51 448	47 449	42 198	65 Textile yarn, fabrics, made-up articles, n.e.c., and related products
66 Производи од неметалних минерала	12 329	18 439	13 758	16 464	23 225	66 Non-metallic mineral manufactures, n.e.c.
67 Жељезо и челик	85 862	86 925	87 995	83 200	85 818	67 Iron and steel
68 Обојени метали	16 072	15 086	16 127	24 173	19 513	68 Non-ferrous metals
69 Производи од метала, остали	187 231	189 022	209 605	273 652	339 220	69 Manufactures of metals, n.e.c.
7 МАШИНЕ И ТРАНСПОРТНА СРЕДСТВА	246 771	264 944	291 725	362 352	414 556	7 MACHINERY AND TRANSPORT EQUIPMENT
71 Погонске машине и уређаји	37 652	44 533	46 867	61 140	70 028	71 Power-generating machinery and equipment
72 Специјалне машине за поједине индустријске гране	34 955	41 073	42 408	42 360	70 904	72 Machinery specialized for particular industries
73 Маchine за обраду метала	15 766	14 874	20 606	26 757	14 750	73 Metalworking machinery
74 Индустријске машине и дијелови за општу употребу д.н.	43 742	40 463	42 491	49 033	49 156	74 General industrial machinery and equipment, and machine parts, n.e.c.
75 Маchine за канцеларије и аутоматску обраду података	3 806	3 923	4 582	4 099	4 867	75 Office machines and automatic data-processing machines
76 Телекомуникацијски апарати и апарати за снимање звука и репродукцију	3 355	1 898	1 828	2 876	4 720	76 Telecommunications and sound-recording and reproducing apparatus and equipment
77 Електричне машине и уређаји	92 668	91 460	101 961	138 811	164 682	77 Electrical machinery, apparatus and appliances
78 Друмска возила	13 471	22 012	24 848	30 477	29 019	78 Road vehicles
79 Остала транспортна опрема	1 356	4 707	6 134	6 797	6 431	79 Other transport equipment

1.6. ИЗВОЗ ПРЕМА СТАНДАРДНОЈ МЕЂУНАРОДНОЈ ТРГОВИНСКОЈ КЛАСИФИКАЦИЈИ (СМТК РЕВ.4) (наставак)
EXPORT ACCORDING TO THE STANDARD INTERNATIONAL TRADE CLASSIFICATION (SITC REV.4) (continued)

хиљ. КМ / thous. KM

Сектори и одсјеци СМТК	Извоз/Export					Sections and divisions of SITC
	2014	2015	2016	2017	2018	
8 РАЗНИ ГОТОВИ ПРОИЗВОДИ	683 529	715 149	778 551	841 299	915 624	8 MISCELLANEOUS MANUFACTURED ARTICLES
81 Монтажне зграде; санитарни, расвјетни и уређаји за гријање	15 668	18 191	11 319	19 849	17 690	81 Prefabricated buildings; sanitary, plumbing, heating and lighting fixtures and fittings, n.e.c.
82 Намјештај и дијелови	162 292	186 191	215 601	232 522	244 572	82 Furniture, and parts thereof
83 Предмети за путовање	109	128	516	579	442	83 Travel goods, handbags and similar containers
84 Одјећа	76 413	74 966	76 933	84 007	104 086	84 Articles of apparel and clothing accessories
85 Обућа	352 148	338 909	368 333	389 674	423 772	85 Footwear
87 Научни и контролни инструменти	4 405	5 547	6 206	6 452	7 740	87 Professional, scientific and controlling instruments and apparatus, n.e.c.
88 Фотоапарати, сатови	1 688	1 405	1 502	2 121	1 929	88 Photographic apparatus, equipment and supplies and optical goods, n.e.c.; watches and clocks
89 Разни готови производи, неспоменути	70 806	89 812	98 142	106 094	115 392	89 Miscellaneous manufactured articles, n.e.c.
9 ПРОИЗВОДИ И ТРАНСАКЦИЈЕ, НЕСПОМЕНУТИ	946	998	851	672	355	9 COMMODITIES AND TRANSACTIONS NOT CLASSIFIED ELSEWHERE IN THE SITC

1.7. УВОЗ ПРЕМА СТАНДАРДНОЈ МЕЂУНАРОДНОЈ ТРГОВИНСКОЈ КЛАСИФИКАЦИЈИ (СМТК РЕВ.4)
 IMPORT ACCORDING TO THE STANDARD INTERNATIONAL TRADE CLASSIFICATION (SITC REV.4)

хиљ. КМ / thous. KM

Сектори и одсједи СМТК	Увоз/Import					Sections and divisions of SITC
	2014	2015	2016	2017	2018	
УКУПНО	4 946 061	4 369 179	4 426 945	4 899 081	5 222 270	TOTAL
0 ХРАНА И ЖИВЕ ЖИВОТИЊЕ	649 074	675 273	703 800	731 446	741 292	0 FOOD AND LIVE ANIMALS
00 Живе животиње	19 638	27 694	17 230	19 969	20 592	00 Live animals
01 Месо и прерађевине од меса	100 139	107 530	118 322	130 667	138 720	01 Meat and meat preparations
02 Млијечни производи и јаја	11 808	15 400	15 677	16 579	24 130	02 Dairy products and eggs
03 Рибе и прерађевине	11 399	11 591	13 028	14 179	21 148	03 Fish and preparations
04 Житарице и производи	195 819	194 562	216 984	211 613	195 044	04 Cereals and cereal preparations
05 Поврће и воће	55 885	61 781	62 788	76 558	71 841	05 Vegetables and fruit
06 Шећер, производи од шећера, мед	26 617	23 625	31 438	40 556	31 777	06 Sugars, sugar preparations and honey
07 Кафа, чај, какао, зачин	74 769	81 044	82 850	80 215	86 950	07 Coffee, tea, cocoa, spices, and manufactures thereof
08 Сточна храна (осим житарица у зрну)	104 673	100 140	92 039	86 833	95 967	08 Feeding stuff for animals (not including unmilled cereals)
09 Разни производи за храну	48 328	51 906	53 443	54 277	55 123	09 Miscellaneous edible products and preparations
1 ПИЋА И ДУВАН	102 644	96 403	57 655	60 415	59 141	1 BEVERAGES AND TOBACCO
11 Пића	90 846	80 090	44 962	51 717	52 949	11 Beverages
12 Дуван и производи од дувана	11 798	16 314	12 693	8 698	6 191	12 Tobacco and tobacco manufactures
2 СИРОВЕ МАТЕРИЈЕ НЕЈЕСТИВЕ, ОСИМ ГОРИВА	146 816	153 662	150 938	173 354	193 418	2 CRUDE MATERIALS, INEDIBLE, EXCEPT FUELS
21 Коже сирове, крзна нештављена	18 699	13 417	12 034	17 605	15 473	21 Hides, skins and furskins, raw
22 Уљано сјемење и плодови	3 430	2 871	5 155	5 049	2 598	22 Oil-seeds and oleaginous fruits
23 Сирови каучук	560	2 144	1 548	1 409	2 412	23 Crude rubber
24 Плуту и дрво	23 599	28 541	33 125	36 558	39 177	24 Cork and wood
25 Целулоза и отпаци од папира	36 167	42 251	36 174	40 436	50 121	25 Pulp and waste paper
26 Текстилна влакна и отпаци	33 516	32 697	30 162	30 702	25 393	26 Textile fibres and their wastes
27 Сирова гнојива и минерали	9 383	12 205	15 736	19 114	20 584	27 Crude fertilizers and crude minerals
28 Металне руде и отпаци	8 625	6 318	1 681	7 233	23 669	28 Metalliferous ores and metal scrap
29 Остале животињске и биљне материје д.н.	12 838	13 218	15 323	15 249	13 990	29 Crude animal and vegetable materials n.e.c.
3 МИНЕРАЛНА ГОРИВА И МАЗИВА	1 162 634	749 713	682 620	801 681	823 354	3 MINERAL FUELS, LUBRICANTS AND RELATED MATERIALS
32 Камени угљ, кокс и брикети	5 909	8 000	9 218	13 541	24 918	32 Coal, coke and briquettes
33 Нафта и нафтни деривати	1 091 297	686 316	608 799	687 118	679 821	33 Petroleum, petroleum products and related materials
34 Плин, природни и индустријски	29 870	35 189	33 476	46 724	49 094	34 Gas, natural and manufactured
35 Електрична енергија	35 558	20 208	31 126	54 298	69 521	35 Electric current
4 ЖИВОТИЊСКА И БИЉНА УЉА, МАСТИ И ВОСКОВИ	16 997	18 835	34 275	68 022	62 111	4 ANIMAL AND VEGETABLE OILS, FATS AND WAXES
41 Животињска уља и масти	555	516	398	297	334	41 Animal oils and fats
42 Чврсте биљне масти и уља	12 782	10 361	9 648	11 479	9 607	42 Fixed vegetable fats and oils
43 Животињска и биљна уља и масти, прерађени; воскови	3 661	7 958	24 230	56 246	52 170	43 Animal or vegetable fats and oils, processed; waxes of animal or vegetable origin

1.7. УВОЗ ПРЕМА СТАНДАРДНОЈ МЕЂУНАРОДНОЈ ТРГОВИНСКОЈ КЛАСИФИКАЦИЈИ (СМТК РЕВ.4) (наставак)
IMPORT ACCORDING TO THE STANDARD INTERNATIONAL TRADE CLASSIFICATION (SITC REV.4) (continued)

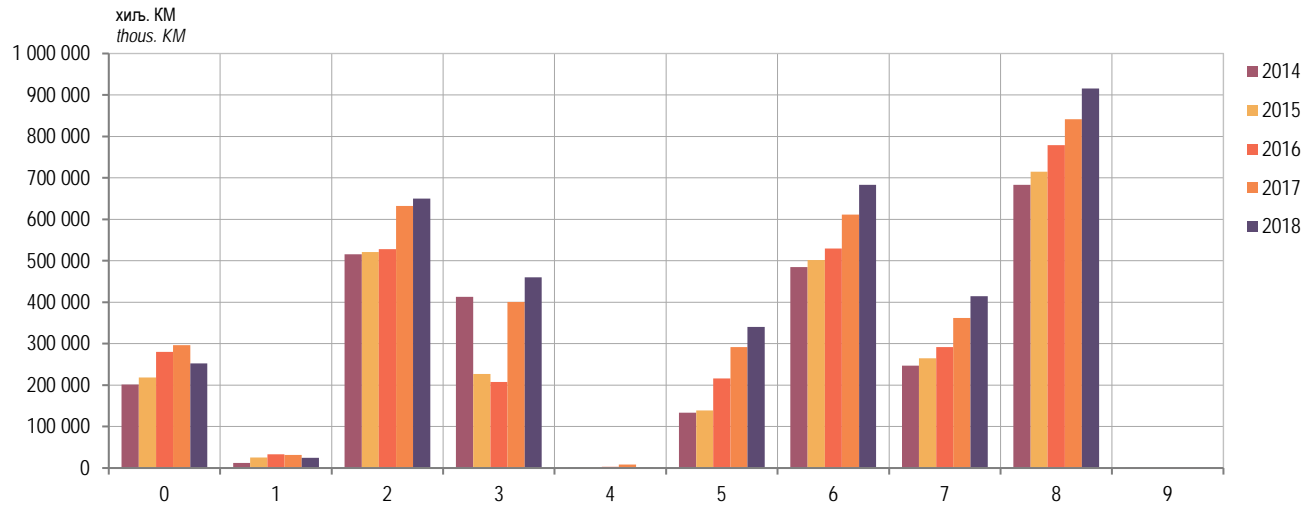
хиљ. КМ / thous. KM

Сектори и одсјеци СМТК	Увоз/Import					Sections and divisions of SITC
	2014	2015	2016	2017	2018	
5 ХЕМИЈСКИ ПРОИЗВОДИ	579 183	596 775	647 658	671 033	718 774	5 CHEMICAL AND RELATED PRODUCTS
51 Органски хемијски производи	44 186	36917	36 863	29 553	33 580	51 Organic chemicals
52 Неоргански хемијски производи	33 082	36281	31 332	49 095	70 207	52 Inorganic chemicals
53 Производи за бојење и штављење	33 649	39458	44 904	48 515	52 093	53 Dyeing, tanning and colouring materials
54 Медицински и фармацеутски производи	180 416	185 397	196 945	190 722	202 808	54 Medicinal and pharmaceutical products
55 Етерична уља, парфимеријски и тоалетни производи	50 601	52 968	62 526	58 435	55 258	55 Essential oils and resinoids and perfume materials; toilet, polishing and cleansing preparations
56 Вјештачка ђубрива	28 936	33 208	42 308	35 211	28 659	56 Fertilizers (other than those of group 272)
57 Пластичне твари у примарним облицима	76 946	81 842	94 615	111 817	121 582	57 Plastics in primary forms
58 Пластичне твари у осталим облицима	68 727	66 522	72 988	81 550	87 590	58 Plastics in non-primary forms
59 Хемијске твари и производи, неспоменути	62 639	64 181	65 176	66 136	66 999	59 Chemical materials and products, n.e.c.
6 ПРОИЗВОДИ РАЗВРСТАНИ ПРЕМА МАТЕРИЈАЛУ	923 490	892 212	935 502	1 027 452	1 088 101	6 MANUFACTURED GOODS CLASSIFIED CHIEFLY BY MATERIAL
61 Кожа, производи од коже, крзна	94 772	96 086	100 781	97 864	95 786	61 Leather, leather manufactures, n.e.c., and dressed furskins
62 Гума и гумени производи	62 160	67 739	73 463	75 949	76 689	62 Rubber manufactures, n.e.c.
63 Производи од плута и дрвета	39 864	38 104	40 999	44 278	47 554	63 Cork and wood manufactures (excluding furniture)
64 Папир, картон, производи од целулозе	81 313	86 076	92 773	91 727	96 490	64 Paper, paperboard and articles of paper pulp, of paper or of paperboard
65 Предиво, тканине, текстилни производи	140 219	151 579	154 559	172 893	191 578	65 Textile yarn, fabrics, made-up articles, n.e.c., and related products
66 Производи од неметалних минерала	90 683	93 286	95 901	96 927	105 822	66 Non-metallic mineral manufactures, n.e.c.
67 Жељезо и челик	161 198	148 488	160 799	202 587	220 146	67 Iron and steel
68 Обојени метали	37 756	43 603	50 333	62 157	62 458	68 Non-ferrous metals
69 Производи од метала, остали	215 527	167 252	165 892	183 069	191 579	69 Manufactures of metals, n.e.c.
7 МАШИНЕ И ТРАНСПОРТНА СРЕДСТВА	957 999	759 394	769 057	917 132	1 040 122	7 MACHINERY AND TRANSPORT EQUIPMENT
71 Погонске машине и уређаји	148 251	38 623	36 053	43 304	35 988	71 Power-generating machinery and equipment
72 Специјалне машине за поједине индустријске гране	110 049	117 554	91 911	110 804	133 951	72 Machinery specialized for particular industries
73 Маchine за обраду метала	18 295	18 858	22 065	30 477	32 813	73 Metalworking machinery
74 Индустријске машине и дијелови за општу употребу д.н.	208 148	137 163	130 827	165 780	221 183	74 General industrial machinery and equipment, and machine parts, n.e.c.
75 Маchine за канцеларије и аутоматску обраду података	19 747	20 578	21 840	23 467	25 177	75 Office machines and automatic data-processing machines
76 Телекомуникацијски апарати и апарати за снимање звука и репродукцију	71 646	78 544	72 340	69 355	65 259	76 Telecommunications and sound-recording and reproducing apparatus and equipment
77 Електричне машине и уређаји	222 301	172 434	201 536	238 144	259 695	77 Electrical machinery, apparatus and appliances

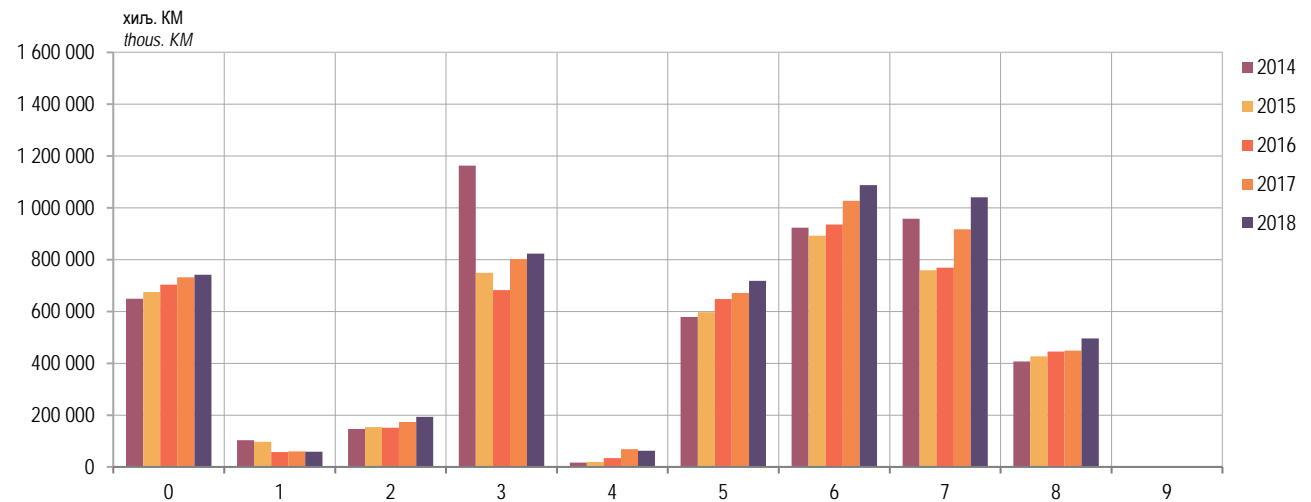
1.7. УВОЗ ПРЕМА СТАНДАРДНОЈ МЕЂУНАРОДНОЈ ТРГОВИНСКОЈ КЛАСИФИКАЦИЈИ (СМТК РЕВ.4) (наставак)
 IMPORT ACCORDING TO THE STANDARD INTERNATIONAL TRADE CLASSIFICATION (SITC REV.4) (continued)

хиљ. КМ / thous. KM

Сектори и одсједи СМТК	Увоз/Import					Sections and divisions of SITC
	2014	2015	2016	2017	2018	
78 Друмска возила	154 458	173 850	187 045	232 052	264 865	78 Road vehicles
79 Остала транспортна опрема	5 104	1 791	5 439	3 749	1 191	79 Other transport equipment
8 РАЗНИ ГОТОВИ ПРОИЗВОДИ	407 215	426 910	445 439	448 547	495 955	8 MISCELLANEOUS MANUFACTURED ARTICLES
81 Монтажне зграде; санитарни, расвјетни и уређаји за гријање	18 897	28 907	19 461	22 184	21 072	81 Prefabricated buildings; sanitary, plumbing, heating and lighting fixtures and fittings, n.e.c.
82 Намјештај и дијелови	31 733	32 810	41 575	39 063	41 981	82 Furniture, and parts thereof
83 Предмети за путовање	6 198	7 630	7 434	7 805	9 071	83 Travel goods, handbags and similar containers
84 Одјећа	58 430	58 740	64 251	70 871	87 315	84 Articles of apparel and clothing accessories
85 Обућа	145 362	147 034	140 065	135 309	144 765	85 Footwear
87 Научни и контролни инструменти	32 060	25 572	35 530	33 149	38 035	87 Professional, scientific and controlling instruments and apparatus, n.e.c.
88 Фотоапарати, сатови	6 280	6 768	10 046	7 912	8 769	88 Photographic apparatus, equipment and supplies and optical goods, n.e.c.; watches and clocks
89 Разни готови производи, неспоменути	108 254	119 449	127 078	132 254	144 946	89 Miscellaneous manufactured articles, n.e.c.
9 ПРОИЗВОДИ И ТРАНСАКЦИЈЕ, НЕСПОМЕНУТИ	8	1	-	-	2	9 COMMODITIES AND TRANSACTIONS NOT CLASSIFIED ELSEWHERE IN THE SITC



Графикон 6. Извоз према секторима СМТК, 2014–2018.
Graph 6. Export according to SITC, 2014–2018



Графикон 7. Увоз према секторима СМТК, 2014–2018.
Graph 7. Import according to SITC, 2014–2018

1.8. ИЗВОЗ ПРЕМА СТАТИСТИЧКИМ ПРОЦЕДУРАМА
 EXPORT ACCORDING TO STATISTICAL PROCEDURES

хиљ. КМ / thous. KM

Статистичке процедуре	2014	2015	2016	2017	2018	Statistical procedures
УКУПАН ИЗВОЗ	2 692 013	2 613 924	2 869 101	3 476 093	3 741 823	TOTAL EXPORT
1 Редован извоз	1 809 740	1 715 730	1 968 537	2 441 481	2 609 818	1 Regular export
2 Извоз након унутрашње обраде	878 585	893 501	896 108	1 030 678	1 127 772	2 Export after inward processing
3 Извоз на вањску обраду	3 688	4 693	4 455	3 935	4 233	3 Export for outward processing

%

УКУПАН ИЗВОЗ	100,0	100,0	100,0	100,0	100,0	TOTAL EXPORT
1 Редован извоз	67,2	65,6	68,6	70,2	69,7	1 Regular export
2 Извоз након унутрашње обраде	32,6	34,2	31,2	29,7	30,1	2 Export after inward processing
3 Извоз на вањску обраду	0,2	0,2	0,2	0,1	0,2	3 Export for outward processing

 1.9. УВОЗ ПРЕМА СТАТИСТИЧКИМ ПРОЦЕДУРАМА
 IMPORT ACCORDING TO STATISTICAL PROCEDURES

хиљ. КМ / thous. KM

Статистичке процедуре	2014	2015	2016	2017	2018	Statistical procedures
УКУПАН УВОЗ	4 946 061	4 369 179	4 426 945	4 899 081	5 222 270	TOTAL IMPORT
1 Редован увоз	4 400 577	3 826 028	3 875 833	4 272 602	4 521 653	1 Regular import
2 Увоз на унутрашњу обраду	542 309	540 391	547 645	623 621	697 041	2 Import for inward processing
3 Увоз након вањске обраде	3 175	2 760	3 467	2 858	3 576	3 Import after outward processing

%

УКУПАН УВОЗ	100,0	100,0	100,0	100,0	100,0	TOTAL IMPORT
1 Редован увоз	88,9	87,6	87,6	87,2	86,6	1 Regular import
2 Увоз на унутрашњу обраду	11,0	12,3	12,3	12,7	13,3	2 Import for inward processing
3 Увоз након вањске обраде	0,1	0,1	0,1	0,1	0,1	3 Import after outward processing

1.10. ИЗВОЗ ПО ГЕОГРАФСКИМ РЕГИЈАМА И ЕКОНОМСКИМ ГРУПАЦИЈАМА ЗЕМАЉА
EXPORT BY GEOGRAPHICAL REGION AND ECONOMIC CLASSIFICATION OF COUNTRIES

хиљ. КМ / thous. KM

	Извоз/Export					
	2014	2015	2016	2017	2018	
УКУПНО	2 692 013	2 613 924	2 869 101	3 476 093	3 741 823	TOTAL
Развијене земље	2 030 548	2 015 695	2 258 716	2 713 651	2 899 386	Developed countries
Процент	75,4	77,1	78,7	78,1	77,5	Percentage
Земље ЕУ 28 ³⁾	1 908 478	1 897 196	2 094 229	2 522 890	2 736 339	EU countries 28 ³⁾
Земље ЕФТА ⁴⁾	79 861	65 314	76 543	92 738	103 757	EFTA countries ⁴⁾
Остале развијене земље	42 209	53 185	87 943	98 023	59 290	Other developed countries
Земље у развоју	636 644	578 960	596 416	747 491	826 048	Developing countries
Процент	23,6	22,1	20,8	21,5	22,1	Percentage
Европске земље у развоју ⁵⁾	607 961	536 220	552 356	700 974	777 468	European developing countries ⁵⁾
Земље Блиског Истока у развоју	13 434	20 327	21 046	15 802	21 696	Middle Eastern developing countries
Азијске земље у развоју	10 401	17 650	14 399	21 259	19 428	Asian developing countries
Афричке земље у развоју	3 526	4 426	8 206	8 208	4 537	African developing countries
Америчке земље у развоју	1 322	338	409	1 248	2 919	American developing countries
Земље у развоју Океаније	-	-	-	-	-	Oceania developing countries
Нераспоређено	24 822	19 268	13 970	14 951	16 388	Unclassified

1.11. УВОЗ ПО ГЕОГРАФСКИМ РЕГИЈАМА И ЕКОНОМСКИМ ГРУПАЦИЈАМА ЗЕМАЉА
IMPORT BY GEOGRAPHICAL REGION AND ECONOMIC CLASSIFICATION OF COUNTRIES

хиљ. КМ / thous. KM

	Увоз/Import					
	2014	2015	2016	2017	2018	
УКУПНО	4 946 061	4 369 179	4 426 945	4 899 081	5 222 270	TOTAL
Развијене земље	2 167 764	2 311 936	2 445 226	2 701 297	2 918 718	Developed countries
Процент	43,8	52,9	55,2	55,1	55,9	Percentage
Земље ЕУ 28 ³⁾	1 993 682	2 115 445	2 237 194	2 440 919	2 647 388	EU countries 28 ³⁾
Земље ЕФТА ⁴⁾	21 351	21 241	22 914	20 201	27 771	EFTA countries ⁴⁾
Остале развијене земље	152 731	175 250	185 118	240 177	243 558	Other developed countries
Земље у развоју	2 778 275	2 057 242	1 980 435	2 186 927	2 293 277	Developing countries
Процент	56,2	47,1	44,7	44,6	43,9	Percentage
Европске земље у развоју ⁵⁾	1 960 232	1 547 224	1 482 702	1 645 347	1 540 931	European developing countries ⁵⁾
Земље Блиског Истока у развоју	5 595	4 777	7 021	6 880	144 695	Middle Eastern developing countries
Азијске земље у развоју	715 099	401 151	398 710	437 376	479 356	Asian developing countries
Афричке земље у развоју	12 208	18 685	16 604	15 024	22 506	African developing countries
Америчке земље у развоју	85 140	85 405	75 349	82 275	105 667	American developing countries
Земље у развоју Океаније	1	0	48	23	123	Oceania developing countries
Нераспоређено	22	0	1 284	10 857	10 275	Unclassified

³⁾ Земље Европске Уније – Аустрија, Белгија, Бугарска, Велика Британија, Грчка, Данска, Естонија, Ирска, Италија, Кипар, Литванија, Летонија, Луксембург, Мађарска, Малта, Њемачка, Пољска, Португалија, Румунија, Словачка, Словенија, Финска, Француска, Холандија, Хрватска, Чешка, Шведска и Шпанија
EU countries – Austria, Belgium, Bulgaria, United Kingdom, Greece, Denmark, Estonia, Ireland, Italy, Cyprus, Latvia, Lithuania, Luxembourg, Hungary, Malta, Germany, Poland, Portugal, Romania, Slovakia, Slovenia, Finland, France, Netherlands, Croatia, Czech Republic, Sweden and Spain

⁴⁾ Земље ЕФТА (Европско удружење за слободну трговину) – Исланд, Лихтенштајн, Норвешка и Швајцарска
Countries of EFTA (European Free Trade Association) – Island, Liechtenstein, Norway and Switzerland

⁵⁾ Европске земље у развоју – Албанија, Сјеверна Македонија, Русија, Србија, Црна Гора и остале земље
European developing countries – Albania, North Macedonia, Russian Federation, Serbia, Montenegro and other countries

1.12. ИЗВОЗ ПО ЗЕМЉАМА
 EXPORT BY COUNTRY

хиљ. КМ / thous. KM

Земља	2014	2015	2016	2017	2018	Country
УКУПНО	2 692 013	2 613 924	2 869 101	3 476 093	3 741 823	TOTAL
Азербејџан	-	42	-	-	352	Azerbaijan
Албанија	2 005	4 176	4 588	7 897	6 135	Albania
Ангола	1 956	1 831	615	293	70	Angola
Андора	79	5	-	-	4	Andorra
Аргентина	21	-	179	148	84	Argentina
Аустралија	1 307	1 092	1 025	1 115	1 120	Australia
Аустрија	212 166	220 977	219 069	253 601	286 801	Austria
Афганистан	30	5	-	-	52	Afghanistan
Бахреин	6	15	5	-	-	Bahrain
Белгија	13 147	13 705	13 522	12 805	11 169	Belgium
Бјелорусија	116	217	1 595	4 222	4 130	Belarus
Бразил	565	-	110	26	16	Brazil
Бугарска	46 328	38 924	54 625	49 021	20 130	Bulgaria
Велика Британија	19 683	34 071	19 557	44 457	50 817	United Kingdom
Вијетнам	5	1 668	805	621	529	Viet Nam
Габон	-	-	-	33	-	Gabon
Гана	-	54	86	71	80	Ghana
Грузија	2	5	-	173	-	Georgia
Грчка	1 265	2 118	4 139	7 248	5 330	Greece
Данска	3 040	3 702	3 259	3 483	5 191	Denmark
Доминик	283	-	-	-	-	Dominica
Доминиканска Република	19	-	17	79	161	Dominican Republic
Египат	865	713	868	1 955	2 152	Egypt
Еквадор	3	5	-	-	-	Ecuador
Естонија	173	2 910	2 636	1 053	-	Estonia
Израел	579	561	766	448	2519	Israel
Индија	1	30	45	262	895	India
Индонезија	-	-	14	-	-	Indonesia
Ирак	-	53	-	24	208	Iraq
Иран	381	462	1 165	501	72	Iran
Ирска	136	-	7	38	161	Ireland
Исланд	18	23	-	32	-	Iceland
Италија	492 792	477 619	499 128	530 237	572 993	Italy
Јапан	1 784	1 142	821	419	191	Japan
Јерменија	-	-	-	-	49	Armenia
Јордан	635	2 158	201	21	924	Jordan
Јужна Кореја	4 553	3 699	3 444	4 269	2 972	South Korea
Јужноафричка Република	16	903	208	412	3 662	South Africa
Казахстан	198	303	360	286	36	Kazakhstan
Камерун	-	-	32	-	-	Cameroon
Канада	5 943	5 951	4 277	4 947	4 963	Canada
Катар	1	193	127	632	627	Qatar
Кина	5 511	9 875	9 719	15 632	14 022	China
Кипар	488	1 394	164	16	184	Cyprus
Киргистан	41	43	-	17	20	Kyrgyzstan
Колумбија	-	-	-	113	783	Colombia
Конго	-	1	-	-	83	Congo
Конго, ДР	-	144	-	-	-	Congo, Democratic Republic Of
Костарика	42	38	41	17	-	Costa Rica
Куба	256	-	-	110	-	Cuba
Кувајт	827	971	1 097	29	932	Kuwait
Курасао	-	-	-	505	-	Curacao
Летонија	208	258	418	627	711	Latvia
Либан	177	521	2 723	2 786	428	Lebanon
Либија	208	-	-	-	40	Libya
Литванија	178	233	818	359	542	Lithuania
Лихтенштајн	44	118	1 106	510	317	Liechtenstein

1.12. ИЗВОЗ ПО ЗЕМЉАМА (наставак)
EXPORT BY COUNTRY (continued)

хиљ. КМ / thous. KM

Земља	2014	2015	2016	2017	2018	Country
Луксембург	210	1 145	375	386	684	Luxembourg
Мађарска	81 965	69 781	70 470	81 567	94 726	Hungary
Малезија	-	-	-	51	75	Malaysia
Малта	69	158	226	245	250	Malta
Мароко	-	165	1 337	3 386	645	Morocco
Мексико	1	206	18	269	1 479	Mexico
Молдавија	25	-	121	1 510	111	Moldova
Намибија	-	-	1 589	957	1 124	Namibia
Нигер	-	16	-	-	-	Niger
Нигерија	36	5	2	323	26	Nigeria
Нови Зеланд	-	-	3	13	7	New Zealand
Норвешка	1 347	1 084	735	2 737	3 198	Norway
Њемачка	251 181	276 714	301 350	299 198	336 164	Germany
Оман	-	160	-	227	627	Oman
Пакистан	-	-	-	-	556	Pakistan
Панама	-	4	10	53	-	Panama
Парагвај	-	-	-	-	15	Paraguay
Перу	58	-	-	1	-	Peru
Пољска	31 438	22 054	27 988	35 453	52 574	Poland
Португалија	900	395	2 304	512	757	Portugal
Румунија	24 123	30 933	33 316	34 646	36 940	Romania
Русија	9 924	22 664	26 823	46 489	28 441	Russian Federation
САД	12 560	12 557	12 736	12 193	12 810	United States
Сан Марино	709	98	32	10	-	San Marino
Саудијска Арабија	256	4 109	6 864	6 697	6 709	Saudi Arabia
Сејшелска Острва	146	1 420	3 503	1 104	151	Seychelles
Сенегал	-	-	-	18	51	Senegal
Сјеверна Македонија	25 566	32 652	37 473	38 977	36 466	North Macedonia
Сијера Леоне	86	-	5	-	-	Sierra Leone
Сингапур	1 942	4 552	2 817	1 406	630	Singapore
Словачка	64 758	71 036	81 227	86 366	107 008	Slovakia
Словенија	236 902	254 366	279 864	344 310	403 829	Slovenia
Србија	400 165	342 399	358 869	431 052	484 839	Serbia
Судан	50	18	110	30	104	Sudan
Суринам	18	10	-	19	153	Suriname
Тајван	66	92	99	46	220	Taiwan
Тајланд	51	82	11	100	115	Thailand
Таџикистан	-	41	-	-	132	Tajikistan
Того	-	58	-	12	12	Togo
Тунис	-	-	44	-	-	Tunisia
Туркменистан	-	1 277	-	-	-	Turkmenistan
Турска	16 994	25 839	64 666	75 856	32 658	Turkey
Уганда	147	-	-	-	-	Uganda
Уједињени Арапски Емирати	11 150	11 639	8 864	4 712	10 709	United Arab Emirates
Украјина	27 483	3 649	2 447	4 928	15 808	Ukraine
Уругвај	55	-	-	-	-	Uruguay
Филипини	-	626	-	19	6	Philippines
Финска	2 162	410	599	1 118	489	Finland
Француска	54 750	50 404	77 583	90 763	107 050	France
Холандија	40 282	44 746	85 157	118 229	110 308	Netherlands
Хрватска	278 421	229 175	253 976	464 073	472 843	Croatia
Црна Гора	105 076	83 755	70 407	121 477	159 918	Montenegro
Чешка	28 601	30 204	37 808	37 763	33 554	Czech Republic
Чиле	-	75	35	413	227	Chile
Швајцарска	78 453	64 089	74 703	89 459	100 242	Switzerland
Шведска	9 866	7 320	11 148	12 620	14 483	Sweden
Шпанија	13 248	12 443	13 496	12 696	10 652	Spain
Остале земље	62 694	66 369	64 513	60 051	58 592	Other countries

1.13. УВОЗ ПО ЗЕМЉАМА
 IMPORT BY COUNTRY

хиљ. КМ / thous. KM

Земља	2014	2015	2016	2017	2018	Country
УКУПНО	4 946 061	4 369 179	4 426 945	4 899 081	5 222 270	TOTAL
Азербејџан	-	-	-	5	-	Azerbaijan
Албанија	2 310	1 874	3 189	4 343	10 599	Albania
Алжир	160	36	32	645	36	Algeria
Ангола	-	-	-	-	8	Angola
Андора	3	1	1	-	5	Andorra
Аргентина	5 390	4 125	3 677	4 001	5 847	Argentina
Аустралија	521	1 447	1 252	614	1 127	Australia
Аустрија	119 866	135 417	128 053	163 896	191 457	Austria
Афганистан	543	1	2	1	1	Afghanistan
Бангладеш	6 223	6 886	6 921	8 191	10 058	Bangladesh
Барбарос	24	41	35	23	14	Barbados
Бахреин	46	13	51	1	9	Bahrain
Белгија	17 415	22 539	21 622	24 883	28 311	Belgium
Бјелорусија	14 005	12 136	6 298	14 818	12 931	Belarus
Боливија	2	7	3	4	3	Bolivia
Бразил	68 698	67 145	49 850	45 792	51 495	Brazil
Брунеј	-	1	-	2	-	Brunei
Бугарска	33 070	53 333	61 336	47 319	39 384	Bulgaria
Велика Британија	27 947	29 624	28 639	30 650	28 904	United Kingdom
Венецуела	-	-	-	5	-	Venezuela
Вијетнам	24 176	34 501	34 123	40 391	37 987	Viet Nam
Габон	-	6	6	8	-	Gabon
Гана	2 951	6 660	6 835	3 270	897	Ghana
Гвајана	9	1	1	-	-	Guyana
Гватемала	165	180	15	6	16	Guatemala
Гвинеја	-	36	-	-	2 760	Guinea
Грузија	1	-	44	2	11	Georgia
Грчка	27 802	29 045	29 912	31 985	40 379	Greece
Данска	8 160	10 187	10 554	11 939	16 157	Denmark
Доминик	-	-	-	-	13	Dominica
Доминиканска Република	148	219	156	141	178	Dominican Republic
Египат	5 455	7 372	4 620	6 115	10 621	Egypt
Еквадор	4 521	4 163	2 997	2 144	2 928	Ecuador
Ел Салвадор	-	2	7	37	24	El Salvador
Естонија	1 098	1 380	1 092	1 729	1 233	Estonia
Етиопија	22	33	9	49	28	Ethiopia
Замбија	-	-	1	3	5	Zambia
Зимбабве	-	27	128	72	203	Zimbabwe
Израел	2 979	1 222	1 344	1 807	2 075	Israel
Индија	29 408	25 319	40 825	31 149	34 225	India
Индонезија	8 606	12 970	11 984	13 712	14 385	Indonesia
Ирак	-	-	-	-	55	Iraq
Иран	841	1 325	1 923	2 218	140 183	Iran
Ирска	2 913	2 539	4 459	3 734	5 789	Ireland
Исланд	984	548	555	245	123	Iceland
Италија	497 981	535 162	545 241	561 966	586 863	Italy
Јапан	24 383	28 477	18 088	24 338	29 203	Japan
Јерменија	21	21	10	3	7	Armenia
Јордан	-	2	3	65	118	Jordan
Јужна Кореја	26 825	20 345	13 083	15 062	10 013	South Korea
Јужноафричка Република	1 936	2 351	2 105	2 461	2 410	South Africa
Казахстан	3 343	3 342	2 403	5 594	3 235	Kazakhstan
Камбоџа	2 569	3 125	4 499	5 284	6 266	Cambodia
Камерун	84	86	240	125	115	Cameroon

1.13. УВОЗ ПО ЗЕМЉАМА (наставак)
IMPORT BY COUNTRY (continued)

Земља	2014	2015	2016	2017	2018	хил. КМ / thous. KM
						Country
Канада	3 952	4 594	3 614	3 483	5 001	Canada
Катар	731	1 213	802	220	35	Qatar
Кенија	16	23	17	26	59	Kenya
Кина	595 085	273 636	269 986	299 918	340 270	China
Кипар	3 034	3 302	2 898	3 253	2 009	Cyprus
Киргистан	-	1	9	4	14	Kyrgyzstan
Кирибати	-	-	48	-	117	Kiribati
Колумбија	1 282	2 232	6 296	8 912	18 119	Colombia
Комори	8	5	3	3	16	Comoros
Конго	-	-	6	-	-	Congo
Костарика	153	207	737	948	1 103	Costa Rica
Куба	8	12	4	16	140	Cuba
Кувајт	1 014	3	313	424	734	Kuwait
Лаос	25	41	20	31	14	Laos
Летонија	5 080	4 996	3 478	3 225	2 623	Latvia
Либан	29	1	-	13	-	Lebanon
Либија	-	-	-	-	57	Libya
Литванија	3 041	3 020	3 119	3 798	5 715	Lithuania
Лихтенштајн	8	13	77	12	57	Liechtenstein
Луксембург	1 365	1 012	1 128	1 182	970	Luxembourg
Мадагаскар	7	25	23	13	22	Madagascar
Мађарска	109 588	107 312	113 486	132 833	160 483	Hungary
Малави	16	-	2	-	-	Malawi
Малвини	410	442	144	361	114	Falkland Islands (Malvinas)
Малдиви	1	-	3	-	-	Maldives
Малезија	3 824	2 679	2 838	2 801	3 816	Malaysia
Мали	13	1	24	2	5	Mali
Малта	684	182	74	269	1 157	Malta
Мароко	1 392	1 684	1 406	800	1 011	Morocco
Мауританија	9	6	21	11	4	Mauritania
Маурицијус	3	22	23	41	54	Mauritius
Мексико	2 905	5 265	2 394	3 206	3 813	Mexico
Мијанмар	333	165	200	448	715	Myanmar
Мозамбик	-	-	10	-	3	Mozambique
Молдавија	113	274	308	191	173	Moldova
Намибија	14	15	551	1 231	1 807	Namibia
Нигерија	58	88	34	326	314	Nigeria
Никарагва	83	8	16	19	30	Nicaragua
Нови Зеланд	219	717	547	219	357	New Zealand
Норвешка	2 900	2 083	2 639	2 597	2 874	Norway
Њемачка	334 424	338 912	352 678	394 631	445 676	Germany
Обала Слоноваче	56	47	438	156	1 215	Cote D'Ivoire
Оман	789	831	1	329	2	Oman
Пакистан	3 708	4 205	3 945	3 324	3 525	Pakistan
Панама	26	6	4	-	24	Panama
Парагвај	-	-	765	64	642	Paraguay
Перу	1 081	1 102	1 249	965	376	Peru
Пољска	56 078	74 051	86 063	101 424	115 683	Poland
Португалија	4 603	6 539	3 283	2 789	2 680	Portugal
Румунија	33 520	38 792	39 944	48 333	53 689	Romania
Русија	1 063 353	687 052	577 290	680 215	539 865	Russian Federation
САД	32 957	47 200	56 593	83 115	82 386	United States
Сан Марино	125	41	131	225	247	San Marino
Саудијска Арабија	1 862	1 129	3 400	3 210	3 082	Saudi Arabia
Сејшелска Острва	-	29	-	-	-	Seychelles

1.13. УВОЗ ПО ЗЕМЉАМА (наставак)
 IMPORT BY COUNTRY (continued)

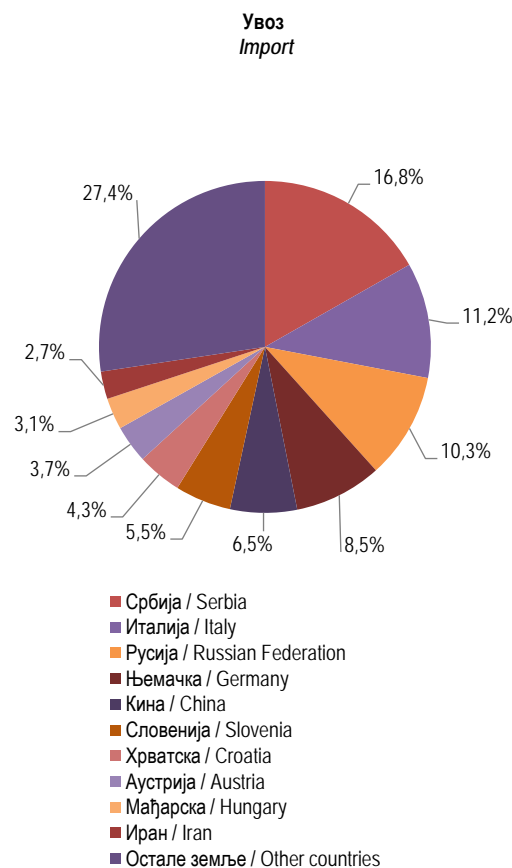
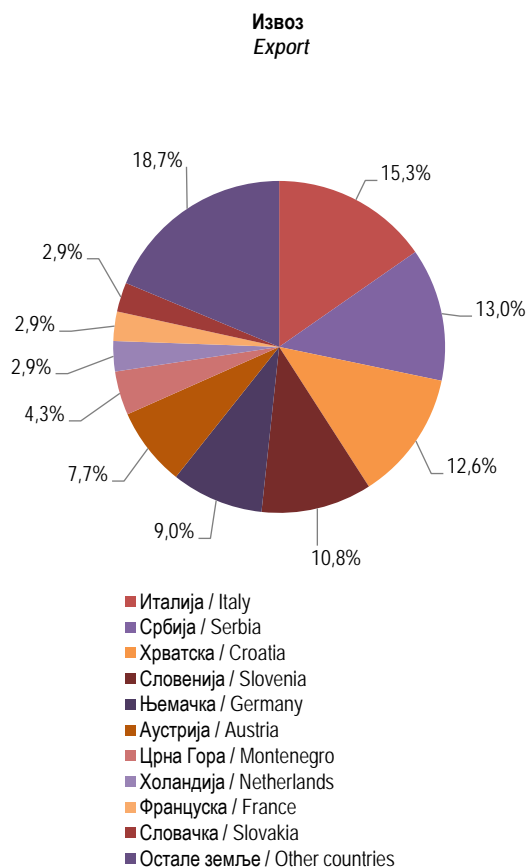
хиљ. КМ / thous. KM

Земља	2014	2015	2016	2017	2018	Country
Сенегал	7	6	3	3	5	Senegal
Сент Китс-Невис	2	-	-	14	1	Saint Kitts And Nevis
Сјеверна Македонија	52 031	54 751	57 430	58 296	57 276	North Macedonia
Сијера Леоне	11	5	6	3	1	Sierra Leone
Сингапур	1 443	1 287	2 485	2 158	1 368	Singapore
Сирија	96	6	3	5	2	Syria
Сјеверна Кореја	17	40	23	61	-	North Korea
Словачка	35 350	43 781	40 481	41 414	39 536	Slovakia
Словенија	207 887	215 661	240 678	277 055	285 000	Slovenia
Србија	792 584	763 299	804 067	844 998	875 675	Serbia
Судан	2	-	180	240	35	Sudan
Суринам	9	15	1	8	2	Suriname
Тајван	7 755	8 833	12 103	16 850	15 493	Taiwan
Тајланд	5 813	10 717	6 594	5 828	9 344	Thailand
Танзанија	17	84	27	36	3	Tanzania
Таџикистан	-	1	1	-	3	Tajikistan
Того	-	-	115	-	1 221	Togo
Тринидад И Тобаго	-	7	9	7	16	Trinidad And Tobago
Тувалу	1	-	-	23	-	Tuvalu
Тунис	843	957	546	537	566	Tunisia
Турска	74 802	77 205	84 969	102 499	102 078	Turkey
Уганда	1 059	1 432	1 289	1 304	1 432	Uganda
Узбекистан	3 392	1 913	4	1	1 180	Uzbekistan
Уједињени Арапски Емирати	164	231	472	385	455	United Arab Emirates
Украјина	5 055	8 161	10 834	9 463	8 066	Ukraine
Уругвај	18	17	6 195	14 719	19 840	Uruguay
Фарска Острва	25	72	3	-	-	Faroe Islands
Филипини	876	689	654	988	1 297	Philippines
Финска	2 630	5 878	5 561	9 131	8 893	Finland
Француска	76 116	76 410	104 695	106 371	115 604	France
Холандија	70 713	73 376	72 537	89 946	104 115	Netherlands
Хондурас	257	105	103	48	64	Honduras
Хрватска	198 275	191 797	206 502	218 822	226 831	Croatia
Централноафричка Република	6	-	2	1	-	Central African Republic
Црна Гора	30 383	17 958	18 330	30 567	33 253	Montenegro
Чешка	50 314	47 272	57 466	63 243	66 407	Czech Republic
Чиле	361	524	827	1 096	932	Chile
Швајцарска	17 460	18 597	19 644	17 348	24 717	Switzerland
Шведска	29 435	32 787	33 751	27 913	27 857	Sweden
Шпанија	35 293	31 140	38 466	37 189	43 982	Spain
Шри Ланка	334	575	587	4 586	3 004	Sri Lanka
Остале земље	1 640	3 104	7 996	15 465	15 119	Other countries

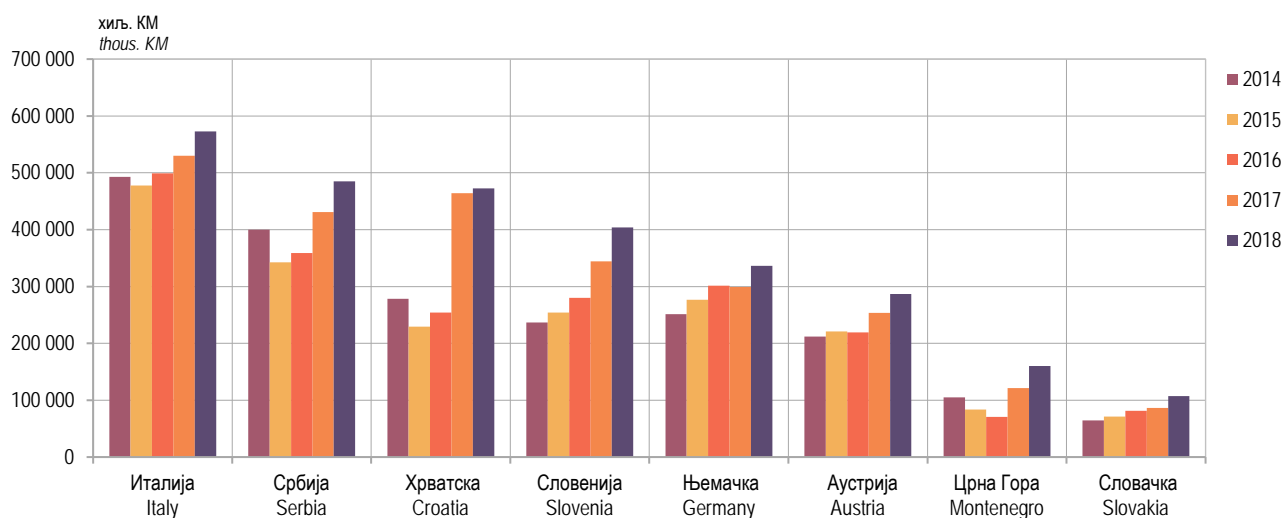
1.14. ЗЕМЉЕ СА НАЈВЕЋИМ УЧЕШЋЕМ У СТРУКТУРИ ИЗВОЗА И УВОЗА, 2018.
COUNTRIES WITH THE HIGHEST SHARE IN EXPORT AND IMPORT, 2018

Земља	Извоз/Export		Country
	хиљ. thous. KM	%	
УКУПНО	3 741 823	100,0	TOTAL
Италија	572 993	15,3	Italy
Србија	484 839	13,0	Serbia
Хрватска	472 843	12,6	Croatia
Словенија	403 829	10,8	Slovenia
Њемачка	336 164	9,0	Germany
Аустрија	286 801	7,7	Austria
Црна Гора	159 918	4,3	Montenegro
Холандија	110 308	2,9	Netherlands
Француска	107 050	2,9	France
Словачка	107 008	2,9	Slovakia
Остале земље	700 070	18,7	Other countries

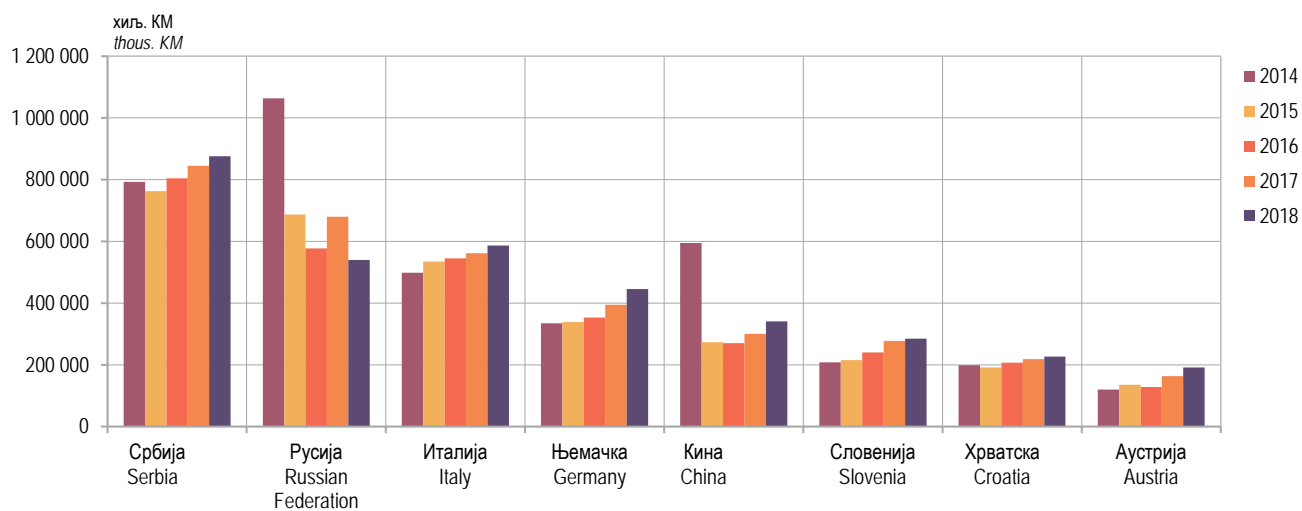
Земља	Увоз/Import		Country
	хиљ. thous. KM	%	
УКУПНО	5 222 270	100,0	TOTAL
Србија	875 675	16,8	Serbia
Италија	586 863	11,2	Italy
Русија	539 865	10,3	Russian Federation
Њемачка	445 676	8,5	Germany
Кина	340 270	6,5	China
Словенија	285 000	5,5	Slovenia
Хрватска	226 831	4,3	Croatia
Аустрија	191 457	3,7	Austria
Мађарска	160 483	3,1	Hungary
Иран	140 183	2,7	Iran
Остале земље	1 429 967	27,4	Other countries



Графикон 8. Земље са највећим учешћем у структури извоза и увоза, 2018.
Graph 8. Countries with the highest share in export and import, 2018



Графикон 9. Земље са највећим учешћем у структури извоза, 2014–2018.
Graph 9. Countries with the highest share in the structure of export, 2014–2018



Графикон 10. Земље са највећим учешћем у структури увоза, 2014–2018.
Graph 10. Countries with the highest share in the structure of import, 2014–2018

1.15. ИЗВОЗ И УВОЗ ПРЕМА ХАРМОНИЗОВАНОМ СИСТЕМУ, 2018.
EXPORT AND IMPORT ACCORDING TO HARMONISED SYSTEM, 2018

хиљ. КМ / thous. KM

Глава	Извоз Export	Увоз Import	Chapter
УКУПНО	3 741 823	5 222 270	TOTAL
01 Живе животиње	11 259	20 592	01 Live animals
02 Месо и кланични производи за јело	2 604	95 228	02 Meat and edible meat offal
03 Рибе и љускари, мекушци и остали водени бескичмењаци	8 738	12 768	03 Fish and crustaceans, mollusks and other aquatic invertebrates
04 Млијеко и други млијечни производи; живинска и птичија јаја; природни мед; јестиви производи животињског поријекла д.н.	39 375	22 133	04 Dairy produce; birds' eggs; natural honey; edible products of animal origin, not elsewhere specified or included
05 Производи животињског поријекла д.н.	242	2 587	05 Products of animal origin, not elsewhere specified or included
06 Живо дрвеће и друге биљке; луковице, коријење и сл.; сјечено цвијеће и украсно лишће	2 642	6 680	06 Live trees and other plants; bulbs, roots and the like; cut flowers and ornamental foliage
07 Поврће, коријење и кртоле за јело	17 904	16 674	07 Edible vegetables and certain roots and tubers
08 Воће за јело и орашасте плодови; коре агрума, диња и лубеница	43 589	27 401	08 Edible fruit and nuts; peel of citrus fruits or melons
09 Кафа, чај, мате чај и зачини	556	25 976	09 Coffee, tea, maté and spices
10 Житарице	7 982	104 726	10 Cereals
11 Производи млинске индустрије; слад; скроб; инулин; глутен од пшенице	11 817	23 338	11 Products of the milling industry; malt; starches; inulin; wheat gluten
12 Уљано сјеменење и плодови; разно зрневље, сјеме и плодови; индустријско и љековито биље; слама и сточна храна	3 183	8 892	12 Oil seeds and oleaginous fruits; miscellaneous grains, seeds and fruit; industrial or medicinal plants; straw and fodder
13 Шелак; гуме, смоле и остали биљни сокови и екстракти	-	1 243	13 Lac; gums, resins and other vegetable saps and extracts
14 Биљни материјали за плетарство; биљни производи д.н.	-	90	14 Vegetable plaiting materials; vegetable products not elsewhere specified or included
15 Масноће и уља животињског или биљног поријекла и производи њиховог разлагања; прерађене јестиве масноће; воскови животињског и биљног поријекла	1 248	64 819	15 Animal or vegetable fats and oils and their cleavage products; prepared edible fats; animal or vegetable waxes
16 Прерађевине од меса, риба, љускара, мекушаца или осталих водених бескичмењака	14 332	51 978	16 Preparations of meat, of fish or of crustaceans, mollusks or other aquatic invertebrates
17 Шећер и производи од шећера	17 348	31 723	17 Sugars and sugar confectionery
18 Какао и производи од какао	18 362	56 830	18 Cocoa and cocoa preparations
19 Производи на бази житарица, брашна, скроба или млијека; посластичарски производи	35 154	74 112	19 Preparations of cereals, flour, starch or milk; pastry cooks' products
20 Производи од поврћа, воћа, орашастих плодова или осталих дијелова биља	9 859	24 056	20 Preparations of vegetables, fruit, nuts or other parts of plants
21 Разни производи за исхрану	10 559	53 213	21 Miscellaneous edible preparations
22 Пића, алкохоли и сирће	22 871	53 764	22 Beverages, spirits and vinegar
23 Остаци и отпацки прехрамбене индустрије; припремљена храна за животиње	1 110	95 492	23 Residues and waste from the food industries; prepared animal fodder
24 Дуван и производи замјене дувана	1 474	6 191	24 Tobacco and manufactured tobacco substitutes
25 Со; сумпор; земља, камен; гипс; креч и цемент	17 954	31 046	25 Salt; sulphur; earths and stone; plastering materials, lime and cement
26 Руде, згуре и пепели	58 517	20 145	26 Ores, slag and ash
27 Минерална горива, минерална уља и производи њихове дестилације; битуменозне материје; минерални воскови	460 050	823 354	27 Mineral fuels, mineral oils and products of their distillation; bituminous substances; mineral waxes
28 Неоргански хемијски производи; органска и неорганска једињења племенитих метала, метала ријетких земљи, радиоактивних елемената и изотопи	362 222	70 264	28 Inorganic chemicals; organic or inorganic compounds of precious metals, of rare-earth metals, of radioactive elements or of isotopes
29 Органски хемијски производи	1 815	34 092	29 Organic chemicals
30 Фармацеутски производи	19 115	200 873	30 Pharmaceutical products
31 Ђубрива	123	28 799	31 Fertilizers

1.15. ИЗВОЗ И УВОЗ ПРЕМА ХАРМОНИЗОВАНОМ СИСТЕМУ, 2018. (наставак)
 EXPORT AND IMPORT ACCORDING TO HARMONISED SYSTEM, 2018 (continued)

хиљ. КМ / thous. КМ

Глава	Извоз Export	Увоз Import	Chapter
32 Екстракти за штављење или бојење; танини и њихови деривати; боје за текстил, пигменти и друге материје за бојење; припремљене премазне боје и лакови; китови и друге масе за заптивање; штампарске боје и мастила	6 108	48 686	32 Tanning or dyeing extracts; tannins and their derivatives; dyes, pigments and other coloring matter; paints and varnishes; putty and other mastics; inks
33 Етерична уља и резиноиди; парфимеријски, козметички или тоалетни производи	6 602	41 098	33 Essential oils and resinoids; perfumery, cosmetic or toilet preparations
34 Сапун, органски површински активна средства, препарати за прање, подмазивање, вјештачки воскови, припремљени воскови, препарати за полирање и чишћење, свијеће и слични производи, пасте за моделирање, "зубарски воскови" зубарски препарати на бази гипса	2 123	20 169	34 Soap, organic surface-active agents, washing preparations, lubricating preparations, artificial waxes, prepared waxes, polishing or scouring preparations, candles and similar articles, modeling pastes, 'dental waxes' and dental preparations
35 Бјеланчевинасте материје, модификовани скробови; љепила; ензими	150	12 838	35 Albuminoidal substances; modified starches; glues; enzymes
36 Експлозивни; пиротехнички производи; шибице; пирофорне легуре; запаљиви препарати	656	1 259	36 Explosives; pyrotechnic products; matches; pyrophoric alloys; certain combustible preparations
37 Производи за фотографску и кинематографске сврхе	-	1 438	37 Photographic or cinematographic goods
38 Разни производи хемијске индустрије	72 376	51 977	38 Miscellaneous chemical products
39 Пластичне масе и производи од пластичних маса	100 760	275 169	39 Plastics and articles thereof
40 Каучук и производи од каучука	2 503	81 057	40 Rubber and articles thereof
41 Сирова кожа са длаком или без длаке (осим крзна) и штављена кожа	30 128	110 769	41 Raw hides and skins (other than fur skins) and leather
42 Производи од коже; седларски и сарачки производи; предмети за путовање, ручне торбе и слични контејнери; производи од животињских цријева (осим од дудовог свилца)	1 203	10 121	42 Articles of leather; saddler and harness; travel goods, handbags and similar containers; articles of animal gut (other than silkworm gut)
43 Природно и вјештачко крзно; производи од крзна	77	482	43 Fur skins and artificial fur; manufactures thereof
44 Дрво и производи од дрвета; дрвени угаљ	419 717	86 544	44 Wood and articles of wood; wood charcoal
45 Плута и производи од плуте	1	188	45 Cork and articles of cork
46 Производи од сламе и еспарта и осталих материјала за плетарију; корпарски и плетарски производи	87	129	46 Manufactures of straw, of esparto or of other plaiting materials; basket ware and wickerwork
47 Дрвна целулоза или целулоза од осталих влакнастих целулозних материјала; остацки и отпацки од хартије и картона намијењени поновној преради	8 154	50 121	47 Pulp of wood or of other fibrous cellulose material; recovered (waste and scrap) paper or paperboard
48 Хартија и картон; производи од хартијне масе, хартије или од картона	96 332	96 211	48 Paper and paperboard; articles of paper pulp, of paper or of paperboard
49 Штампане књиге, новине, слике и остали производи графичке индустрије, рукописи, куцани текстови и планови	2 890	16 363	49 Printed books, newspapers, pictures and other products of the printing industry; manuscripts, typescripts and plans
50 Свила	-	226	50 Silk
51 Вуна, фина или груба животињска длака; предиво и тканине од коњске длаке	307	7 331	51 Wool, fine or coarse animal hair; horsehair yarn and woven fabric
52 Памук	13 642	20 991	52 Cotton
53 Остала биљна текстилна влакна; предиво од хартије и тканине од предива од хартије	6	683	53 Other vegetable textile fibers; paper yarn and woven fabrics of paper yarn
54 Вјештачи или синтетички филаменти	2 601	30 936	54 Man-made filaments
55 Вјештачка или синтетичка влакна, сјечена	19 707	28 845	55 Man-made staple fiber
56 Вата, филц и неткани материјал; специјална предива; конопци; каблови и производи од њих	1 220	18 220	56 Wadding, felt and non woven; special yarns; twine, cordage, ropes and cables and articles thereof
57 Теписи и остали текстилни подни покривачи	105	3 148	57 Carpets and other textile floor coverings
58 Специјалне тканине; текстилни производи добијени тафтинг поступком; чипке; таписерије; позамантерија; вез	736	9 535	58 Special woven fabrics; tufted textile fabrics; lace; tapestries; trimmings; embroidery
59 Текстилни материјали импрегнисани, премазани, превучени, прекривени или ламинирани; текстилни производи погодни за техничке сврхе	399	33 643	59 Impregnated, coated, covered or laminated textile fabrics; textile articles of a kind suitable for industrial use
60 Плетени или кукичани материјали	1 475	37 102	60 Knitted or crocheted fabrics

1.15. ИЗВОЗ И УВОЗ ПРЕМА ХАРМОНИЗОВАНОМ СИСТЕМУ, 2018. (наставак)
EXPORT AND IMPORT ACCORDING TO HARMONISED SYSTEM, 2018 (continued)

хиљ. КМ / thous. KM

Глава	Извоз Export	Увоз Import	Chapter
61 Одјећа и прибор за одјећу, плетени или кукичани	57 239	42 056	61 Articles of apparel and clothing accessories, knitted or crocheted
62 Одјећа и прибор за одјећу, осим плетених или кукичаних производа	44 726	39 913	62 Articles of apparel and clothing accessories, not knitted or crocheted
63 Остали готови текстилни производи; сетови; изношена дотрајала одјећа и дотрајали текстилни производи; крпе	2 957	15 711	63 Other made-up textile articles; sets; worn clothing and worn textile articles; rags
64 Обућа, камашне и слични производи; дијелови тих производа	423 772	144 765	64 Footwear, gaiters and the like; parts of such articles
65 Шешири, капе и остале покривке за главу и њихови дијелови	1 893	1 439	65 Headgear and parts thereof
66 Кишобрани, сунцобрани, штапови, штапови – столице, бичеви, корбачи и њихови дијелови	8 567	988	66 Umbrellas, sun umbrellas, walking-sticks, seat-sticks, whips, riding-crops and parts thereof
67 Препарирано перје и паперје и производи израђени од перја и паперја; вјештачко цвијеће; производи од људске косе	1	968	67 Prepared feathers and down and articles made of feathers or of down; artificial flowers; articles of human hair
68 Производи од камена, гипса, цемента, бетона, азбеста, лискуна и сличних материјала	7 873	30 226	68 Articles of stone, plaster, cement, asbestos, mica or similar materials
69 Керамички производи	1 227	38 398	69 Ceramic products
70 Стакло и производи од стакла	2 685	37 427	70 Glass and glassware
71 Природни и култивирани бисери, драго и полудраго камење, племенити метали, метали платирани племенитим металима и производи од њих; имитације накита; метални новац	5 150	2 797	71 Natural or cultured pearls, precious or semi-precious stones, precious metals, metals clad with precious metal, and articles thereof; imitation jewellery; coin
72 Гвожђе и челик	91 630	178 773	72 Iron and steel
73 Производи од гвожђа и челика	301 255	164 031	73 Articles of iron or steel
74 Бакар и производи од бакара	14 072	23 601	74 Copper and articles thereof
75 Никл и производи од никла	-	163	75 Nickel and articles thereof
76 Алуминијум и производи од алуминијума	50 735	52 879	76 Aluminum and articles thereof
78 Олово и производи од олова	522	149	78 Lead and articles thereof
79 Цинк и производи од цинка	843	5 531	79 Zinc and articles thereof
80 Калај и производи од калаја	-	86	80 Tin and articles thereof
81 Остали прости метали; кермети, производи од њих	-	216	81 Other base metals; cermets; articles thereof
82 Алати, ножарски производи и прибор за јело од простих метала; њихови дијелови од простих метала	19 307	22 642	82 Tools, implements, cutlery, spoons and forks, of base metal; parts thereof of base metal
83 Разни производи од простих метала	7 162	32 799	83 Miscellaneous articles of base metal
84 Нуклерани реактори, котлови, машине, апарати и механички уређаји; њихови дијелови	159 345	422 284	84 Nuclear reactors, boilers, machinery and mechanical appliances; parts thereof
85 Електричне машине и опрема и њихови дијелови; апарати за снимање или репродукцију звука; телевизијски апарати за снимање или репродукцију слике и звука и дијелови и прибор за те производе	223 640	341 158	85 Electrical machinery and equipment and parts thereof; sound recorders and reproducers, television image and sound recorders and reproducers, and parts and accessories of such articles
86 Шинска возила и њихови дијелови; жељезнички и трамвајски колосијечни склопови и прибор и њихови дијелови; механичка и електромеханичка сигнална опрема за саобраћај свих врста	6 099	1 194	86 Railway or tramway locomotives, rolling-stock and parts thereof; railway or tramway track fixtures and fittings and parts thereof; mechanical (including electro-mechanical) traffic signaling equipment of all kinds
87 Возила, осим жељезничких или трамвајских шинских возила и њихови дијелови и прибор	29 613	278 880	87 Vehicles other than railway or tramway rolling-stock, and parts and accessories thereof
88 Ваздухоплови, космичке летилице и њихови дијелови	7	51	88 Aircraft, spacecraft, and parts thereof
89 Бродови, чамци и пловеће конструкције	335	141	89 Ships, boats and floating structures
90 Оптички, фотографски, кинематографски и мјерни инструменти, инструменти за испитивање тачности, медицински инструменти и апарати; њихови дијелови и прибор	8 292	48 721	90 Optical, photographic, cinematographic, measuring, checking, precision, medical or surgical instruments and apparatus; parts and accessories thereof

1.15. ИЗВОЗ И УВОЗ ПРЕМА ХАРМОНИЗОВАНОМ СИСТЕМУ, 2018. (наставак)
 EXPORT AND IMPORT ACCORDING TO HARMONISED SYSTEM, 2018 (continued)

хиљ. КМ / thous. KM

Глава	Извоз Export	Увоз Import	Chapter
91 Часовници и њихови дијелови	1 634	4 288	91 Clocks and watches and parts thereof
92 Музички инструменти, дијелови и прибор за те производе	25	605	92 Musical instruments; parts and accessories of such articles
93 Оружје и муниција; њихови дијелови и прибор	1 074	4 385	93 Arms and ammunition; parts and accessories thereof
94 Намјештај; носачи мадраца; опрема за кревете и слични производи; лампе и друга свијетлећа тијела д.н.; освијетљени знаци, освијетљене плочице са именима и слично; монтажне зграде	257 793	58 540	94 Furniture; bedding, mattresses, mattress supports, cushions and similar stuffed furnishings; lamps and lighting fittings, not elsewhere specified or included; illuminated signs, illuminated name-plates and the like; prefabricated buildings
95 Играчке, реквизити за друштвене игре и спорт; њихови дијелови и прибор	19 510	18 708	95 Toys, games and sports requisites; parts and accessories thereof
96 Разни производи	772	23 245	96 Miscellaneous manufactured articles
97 Предмети умјетности, колекција и старина	-	152	97 Works of art, collectors' pieces and antiques
98 Нераспоређено	-	-	98 Unclassified

1.16. ИЗВОЗ ВАЖНИЈИХ ПРОИЗВОДА
EXPORT OF MAIN PRODUCTS

хиљ. КМ / thous. KM

ХС ⁶⁾	Извоз/Export					HS ⁶⁾
	2014	2015	2016	2017	2018	
Лака нафтна уља и уља добијена од битуменозних минерала, осим сирових	114 595	53 969	61 819	55 786	63 276	Light petroleum oils and oils obtained from bituminous minerals, other than crude
Остала нафтна уља и уља добијена од битуменозних минерала, осим сирових	109 543	52 233	33 491	53 019	66 717	Other petroleum oils and oils obtained from bituminous minerals, other than crude
Електрична енергија	114 094	60 763	75 476	246 975	285 844	Electrical energy
Алуминијев оксид	82 807	119 040	96 531	126 261	149 946	Aluminium oxide
Алуминијев хидроксид	57 794	42 903	48 954	54 191	74 847	Aluminium hydroxide
Црногорица	78 296	80 817	81 288	2 724	24	Coniferous
Остала обућа	59 674	49 743	45 396	41 057	38 364	Other footwear
Споратска обућа	77 280	70 048	57 349	49 214	51 211	Sports footwear
Дијелови за израду обуће	91 218	102 047	133 045	151 372	180 720	Parts of footwear
Остали дијелови жељезних и челичних конструкција	29 619	36 841	49 662	74 403	99 756	Other parts of iron and steel structures
Електрични проводници са прикључним уређајима	30 905	35 798	39 899	56 533	72 512	Electric conductors fitted with connectors
Покућство од дрвета	50 730	58 023	46 633	46 742	51 643	Other wooden furniture

1.17. УВОЗ ВАЖНИЈИХ ПРОИЗВОДА
IMPORT OF MAIN PRODUCTS

хиљ. КМ / thous. KM

ХС ⁶⁾	Увоз/Import					HS ⁶⁾
	2014	2015	2016	2017	2018	
Говеђе месо у комадима са костима	25 580	31 553	35 126	39 170	43 363	Meat of bovine animals, cuts with bone in
Пшеница и наполица (осим сјемена за сјетву и дурум пшенице)	51 055	44 871	47 095	52 635	35 305	Wheat and meslin (excl. seed for sowing, and durum wheat)
Кукуруз, за прераду	43 621	45 520	58 667	45 009	42 116	Maize, for processing
Препарати за исхрану животиња	48 103	45 354	47 921	47 089	53 410	Preparations of a kind used in animal feeding
Нафта и уља добијена од битуменозних минерала, сирова	1 034 430	633 914	537 064	623 392	600 457	Petroleum oils and oils obtained from bituminous minerals, crude
Остала нафтна уља и уља добијена од битуменозних минерала, осим сирових	47 564	47 775	66 387	57 959	72 775	Other petroleum oils and oils obtained from bituminous minerals, other than crude
Електрична енергија	35 558	20 208	31 126	54 298	69 521	Electrical energy
Лијекови	128 838	132 318	133 289	129 209	129 958	Medicaments
Остали ђонов и потпетице (од гуме или пластичне масе)	49 989	41 724	41 329	37 018	43 918	Other soles and heel (of rubber or plastics)
Остали дијелови жељезних и челичних конструкција	76 996	35 630	30 765	36 629	29 079	Other parts of iron and steel structures
Електрични проводници са прикључним уређајима	21 789	25 385	33 411	45 711	48 312	Electric conductors fitted with connectors
Путнички аутомобили и друга моторна возила за превоз лица (нова)	23 028	25 403	36 157	52 449	67 742	Motor cars and other motor vehicles principally designed for the transport of persons (new)

⁶⁾ Хармонизовани систем на 6 цифара, скраћени назив производа
Harmonised system at 6 digits, shortened product name

