



РЕПУБЛИКА СРПСКА
РЕПУБЛИЧКИ ЗАВОД ЗА СТАТИСТИКУ
REPUBLIKA SRPSKA
INSTITUTE OF STATISTICS

ISSN 2490-2764

БОСНА И ХЕРЦЕГОВИНА
BOSNIA AND HERZEGOVINA

СПОЉНА ТРГОВИНА EXTERNAL TRADE

2018

СТАТИСТИЧКИ БИЛТЕН / STATISTICAL BULLETIN

Бања Лука / Banja Luka
2018.

НАЧЕЛНИК ОДЈЕЉЕЊА ЗА ПУБЛИКАЦИЈЕ, ОДНОСЕ СА ЈАВНОШЋУ И ПОВЈЕРЉИВОСТ СТАТИСТИЧКИХ ПОДАТАКА: Владан Сибиновић
HEAD OF DIVISION FOR PUBLICATIONS, PUBLIC RELATIONS AND STATISTICAL DATA CONFIDENTIALITY: Vladan Sibinović

ОДГОВАРА: проф. др Јасмин Комић, в. д. директора
PERSON RESPONSIBLE: Prof. Dr Jasmin Komić, Acting Director

ГЛАВНИ УРЕДНИК: Владан Сибиновић
EDITOR IN CHIEF: Vladan Sibinović

ПРИПРЕМА РУКОПИСА: Мр Сања Стојчевић Увалић
PREPARED BY: Sanja Stojčević Uvalić, MSc

ГРАФИЧКА ПРИПРЕМА И КОРИЦЕ: Владан Сибиновић, Огњен Игњић, Александра Зец
GRAPHIC AND COVER DESIGN: Vladan Sibinović, Ognjen Ignjić, Aleksandra Zec

ПРЕВОД: Јелена Кандић
TRANSLATION: Jelena Kandić

ПРЕДГОВОР

Билтен „Спољна трговина“ је публикација Републичког завода за статистику, која приказује податке о робној размјени Републике Српске са иностранством.

Подаци о увозу и извозу односе се на пословне субјекте са сједиштем у Републици Српској.

Подаци за 2013, 2014, 2015, 2016. и 2017. годину преузети су од Управе за индиректно опорезивање БиХ.

Одговорност за садржину ове публикације искључиво сноси Републички завод за статистику. Методолошка објашњења и програм за обраду података реализован је кроз пројекат техничке помоћи који је финансирала Европска Унија.

Изражавамо захвалност свима који су учествовали у обради и припреми статистичких података и методолошких објашњења, те у уређивању, превођењу и објављивању овог Билтена.

Републички завод за статистику ће бити захвалан на свим примједбама и сугестијама које би могле да допринесу побољшању следећег Билтена.

FOREWORD

“External Trade Statistics“ bulletin is a publication of the Republika Srpska Institute of Statistics, presenting data on trade of goods between Republika Srpska and abroad.

Data on import and export refer to business entities with headquarters in Republika Srpska.

Indirect Taxation Agency provided the data for 2013, 2014, 2015, 2016 and 2017.

The Republika Srpska Institute of Statistics is the only authority responsible for the content of this publication. Methodological explanations and software for external trade data processing were realised through the project of technical support, financed by European Union.

We would like to thank everyone who participated in the preparation and processing of statistical data and methodological explanations, as well as in editing, translation and publishing of this Bulletin.

The Republika Srpska Institute of Statistics appreciates all suggestions and comments which could help us improve our next Bulletin.

Проф. др Јасмин Комић
в. д. директора
Републичког завода за статистику
*Prof. Dr. Jasmin Komić
Acting Director
Republika Srpska Institute of Statistics*

САДРЖАЈ
CONTENTS

Страна
Page

Предговор <i>Foreword</i>	3
Методолошка објашњења <i>Methodological explanations</i>	5
1.1. Спољнотрговински биланс Републике Српске са иностранством, 2013–2017. <i>External trade balance of Republika Srpska, 2013–2017</i>	8
1.2. Извоз по мјесецима <i>Export by month</i>	9
1.3. Увоз по мјесецима <i>Import by month</i>	9
1.4. Извоз према Класификацији дјелатности (КД рев.2) <i>Export according to the Classification of Economic Activities (NACE rev.2)</i>	10
1.5. Увоз према Класификацији дјелатности (КД рев.2) <i>Import according to the Classification of Economic Activities (NACE rev.2)</i>	12
1.6. Извоз према Стандардној међународној трговинској класификацији (СМТК рев.4) <i>Export according to the Standard International Trade Classification (SITC rev.4)</i>	15
1.7. Увоз према Стандардној међународној трговинској класификацији (СМТК рев.4) <i>Import according to the Standard International Trade Classification (SITC rev.4)</i>	18
1.8. Извоз према статистичким процедурама <i>Export according to statistical procedures</i>	22
1.9. Увоз према статистичким процедурама <i>Import according to statistical procedures</i>	22
1.10. Извоз по географским регијама и економским групацијама земаља <i>Export by geographical region and economic classification of countries</i>	23
1.11. Увоз по географским регијама и економским групацијама земаља <i>Import by geographical region and economic classification of countries</i>	23
1.12. Извоз по земљама <i>Export by country</i>	24
1.13. Увоз по земљама <i>Import by country</i>	26
1.14. Земље са највећим учешћем у структури извоза и увоза, 2017. <i>Countries with the highest share in export and import, 2017</i>	28
1.15. Извоз и увоз према хармонизованом систему, 2017. <i>Export and import according to the Harmonised System, 2017</i>	30
1.16. Извоз важнијих производа <i>Export of main products</i>	33
1.17. Увоз важнијих производа <i>Import of main products</i>	33

МЕТОДОЛОШКА ОБЈАШЊЕЊА

Основни принципи, стандарди и процедуре за спровођење статистичког истраживања спољне трговине, заснивају се на препорукама Уједињених нација. Објављени су у документу „Међународна трговинска статистика: концепти и дефиниције“¹⁾ која је основ за Еуростатову методологију статистике спољне трговине. На овим препорукама заснива се Еуростатов документ „Статистика за трговину робама – водич за кориснике“²⁾, који је коришћен у Методологији статистике спољне трговине БиХ.

Извор и начин прикупљања података

Извор података за статистику спољне трговине је царински документ, Јединствена царинска исправа о увозу и извозу робе (ЈЦИ).

Јединствена царинска исправа је документ који декларант (пословни субјект или друга овлашћена особа, нпр. шпедитер) подноси царинарници приликом царињења робе. У ЈЦИ се уписују подаци везани за поступак царињења и подаци везани за потребе статистике и осталих корисника. За прикупљање и контролу исправности јединствених царинских исправа одговорна је Управа за индиректно опорезивање БиХ – Одјељење за царине. Републички завод за статистику преузима од Управе за индиректно опорезивање контролисане јединствене царинске исправе, припремљене за аутоматску обраду података и статистички их обрађује и објављује у складу са међународним препорукама.

У одређеном мјесецу обрађују се само оне декларације које имају датум прихватања (царињења) у царинарници из тог мјесеца.

Обухват података

Статистика спољне трговине обухвата сав промет робе која се извози из земље и која се увози у земљу, а која је хомогена према врсти производа, земљи поријекла, одредишту, начину плаћања и моменту преласка границе.

У складу са европским стандардима, подаци се обухватају према систему специјалне трговине, што значи да се поред редовног извоза и увоза, обухвата и извоз и увоз по основу процеса оплемењивања, тј. обрада и дорада, а искључује се привремени извоз и увоз.

Из укупне вриједности увоза и извоза искључен је увоз и извоз остварен од стране физичких лица.

Извозне вриједности обрачунавају се према FOB (Franco on Board) паритету. FOB паритет подразумева да се фактурна вриједност умањује за транспортне трошкове и друге трошкове од границе Босне и Херцеговине до мјеста испоруке у иностранству, уколико је уговорено да се испорука робе врши у иностранству. Уколико је уговорено да се испорука робе врши у земљи, фактурна вриједност се увећава за трошкове настале од мјеста испоруке до границе Босне и Херцеговине.

METHODOLOGICAL EXPLANATIONS

Basic principles, standards and procedures for the implementation of external trade survey are based on the UN recommendations. These were published in the document "International Trade Statistics: Concepts and Definitions"¹⁾ which is the basis for Eurostat's methodology on External Trade Statistics. These recommendations are the basis for Eurostat's document "Statistics on trading of goods – user guide"²⁾ used in the Methodology of BH external trade statistics.

Source and method of data collection

Source of data for external trade statistics is the Single Administrative Document (SAD) on import and export of goods.

Single Administrative Document is a document submitted by the declarant (business entity or another authorised person, e.g. shipping agent) to the custom office for the customs clearance. Data for customs clearance and data for statistical and other users' needs are recorded in the Single Administrative Document. Indirect Taxation Agency of Bosnia and Herzegovina - Department for customs is responsible for the collection and control of the Single Administrative Document validity. The Republika Srpska Institute of Statistics takes over controlled Single Administrative Documents prepared for automatic data processing from the Indirect Taxation Agency of Bosnia and Herzegovina, processes them statistically and publishes them in accordance with international recommendations.

In a certain month, only declarations having receipt (customs clearance) date in customs office, for that month, are processed.

Data coverage

External trade statistics covers all turnover of goods exported and imported from and to the country, homogenous by type of products, country of origin, destination, mode of payment, and time (moment) of border crossing.

In accordance with European standards, data are covered following the system of special trade, which means that, besides regular export and import, it also covers export and import based on further processing, while temporary export and import are excluded.

Export and import realised by individuals are excluded from total value of export and import.

Exporting values are calculated following the FOB parity (Franco on Board). FOB parity means that invoice value is decreased by transport cost and other costs from Bosnia and Herzegovina borders to place of delivery abroad, if delivery is contracted abroad. If delivery is contracted within the country, invoice value is increased by costs occurring from place of delivery to Bosnia and Herzegovina borders.

¹⁾ UN "International Merchandise Trade Statistics: Concepts and Definitions (IMTSCD)", United Nations Statistical Papers, Series M, No. 52, Rev.2. New York, 1998

²⁾ "Statistics on the trading of goods – User guide", European commission, Eurostat, 2002

Увозне вриједности обрачунавају се према CIF (Cost, Insurance and Freight) паритету. CIF паритет подразумјева да се фактурна вриједност увећава за трошкове транспорта и друге трошкове од мјеста испоруке до границе Босне и Херцеговине, уколико је уговорено да се роба испоручује у иностранству. Уколико је уговорено да се роба испоручује у земљи, фактурна вриједност се умањује за трошкове настале од границе Босне и Херцеговине до мјеста испоруке у земљи.

Класификације и номенклатуре

За прикупљање података о извозу и увозу робе и декларисање у поступку царинења, користи се Хармонизовани систем (ХС) назива и бројчаног означавања роба Свјетске царинске организације.

ХС номенклатура садржи одјељке, главе, тарифне бројеве и тарифне ознаке, са називима роба и њима одговарајућим бројчаним шифрама. Садржи 21 одјељак и 97 глава. Тарифна ознака Царинске тарифе БиХ има десет цифара. Прихваћена је усклађеност седме и осме цифре са номенклатуром ЕУ, а девета и десета цифра служе за потребе даљег рашчлањивања у оквиру потреба БиХ.

Комбинована номенклатура (CN – The Combined Nomenclature) је царинска и статистичка класификација производа на европском нивоу, кодирана осмоцифреним бројем, усклађена до шесте цифре са Хармонизованим системом (свјетски ниво).

Подаци из спољне трговине исказани су и према Класификацији дјелатности, која је усклађена са европском NACE Rev.2 класификацијом (NACE rev.2 Statistical Classification of Economic Activities in the European Community). Подаци се исказују према производном начелу, тј. производи се разврставају према дјелатности из које у производном процесу производ потиче. Подаци у Билтену су исказани на нивоу подручја и области Класификације дјелатности.

Основна класификација за исказивање роба у статистици спољне трговине је Стандардна међународна трговинска класификација – СМТК rev.4 (Standard International Trade Classification – SITC rev.4), базирана на Хармонизованом систему.

СМТК разврстава производе према степену производње. Садржи 2 970 позиција, 1 023 подгрупе, 261 групу, 67 одсјека и 10 сектора. Подаци у Билтену су објављени на нивоу сектора и одсјека СМТК.

Партнер земља

Као партнер земља у случају увоза узима се земља поријекла робе, а у случају извоза земља одредишта. Ако је податак о земљи поријекла или одредишта недоступан, као земља партнер узима се земља отпреме. У случају увоза то је земља из које је роба непосредно испоручена, а код извоза то је земља у коју је роба непосредно испоручена.

Груписање земаља извршено је према Геономенклатури ЕУ ИСО алфа нумеричком систему класификације земаља. Подаци у табели „Извоз и увоз према регијама и економским групацијама земаља“ урађени су према овој номенклатури.

Importing values are calculated following the CIF parity (Cost, Insurance and Freight). CIF parity means that invoice value is increased by costs of transport and other costs from the place of delivery to the Bosnia and Herzegovina borders, if delivery is contracted abroad. If delivery is contracted within the country, invoice value is decreased by costs from the Bosnia and Herzegovina borders to the place of delivery in the country.

Classifications and nomenclatures

For collection of data on export and import of goods and declaration in customs procedure, Harmonised Commodity Description and Coding System of the World Customs Organisation (HS) is used.

The HS nomenclature covers sections, headings, tariff numbers and tariff labels, and respective numerical codes. The HS has 21 sections and 97 headings. The tariff label of the Bosnia and Herzegovina Customs Tariff consists of 10 digits and accordingly, the seventh and eighth digits are harmonised with the EU nomenclature. However, the ninth and tenth digits are to be used for further classification to meet the Bosnia and Herzegovina specific needs.

Combined Nomenclature – CN is customs and statistical classification of products at European level, coded with eight digits, harmonised up to sixth digit with the Harmonised System (world level).

Data on external trade are given also according to the Classification of Economic Activities, which is harmonised with the NACE rev.2 Statistical Classification of Economic Activities in the European Community. Data are given according to the production principle, i.e. products are classified by activity from which in production process product originate. Data stated in the Bulletin are at the level of section and division of Classification of Economic Activities.

Main classification for the needs of external trade statistics is the Standard International Trade Classification – SITC rev.4, created on a harmonized system basis.

The SITC classifies products by production level. The SITC includes 2 970 items, 1 023 subgroups, 261 groups, 67 divisions and 10 sections. Data in this Bulletin are published at the section and division level.

Partner country

Partner country in import is a country of origin, and in export it is a country of last known destination. If the information on country of origin or destination is unavailable, country of dispatch is taken as a partner country. In the case of import it is a country of consignment, and in the case of export it is the first country goods arrived to.

In accordance with the accepted international standards for nomenclature of the states, Eurostat methodology, Geonomenclature EU ISO (alpha code) is applied. Data in the table “Export and import by geographical region and economic classification of countries” are done according to this nomenclature.

Повјерљивост података

Степен агрегирања података према Хармонизованом систему и СМТК класификацији би требало да буде такав да обезбиди поштовање начела тајности индивидуалних података, што је у складу са Законом о статистици Републике Српске.

Скраћенице

ЕУ	Европска унија
БиХ	Босна и Херцеговина
ЈЦИ	Јединствена царинска исправа
СМТК	Стандардна међународна трговинска класификација
КД	Класификација дјелатности
ИСО	Међународна организација за стандардизацију
ХС	Хармонизовани систем
ЕФТА	Европска удружење за слободну трговину
СЦГ	Србија и Црна Гора
САД	Сједињене Америчке Државе
д.н.	другдје неспоменуто
КМ	Конвертибилна марка

Знакови

- нема појаве
- ¹⁾ ознака за напомену
- 0 податак је мањи од 0,5 употребљене мјерне јединице

Data confidentiality

A level of data aggregation pursuant to the HS and SITC classification, in accordance with the Law on Statistics of Republika Srpska, should provide deference of the principle of data confidentiality.

Abbreviations

EU	European Union
BiH	Bosnia and Herzegovina
SAD	Single Administrative Document
SITC	Standard International Trade Classification
NACE	Classification of Economic Activities
ISO	International Organisation for Standardisation
HS	Harmonised System
EFTA	European Free Trade Association
S&M	Serbia & Montenegro
USA	United States of America
n.e.c.	not elsewhere classified
KM	Convertible mark

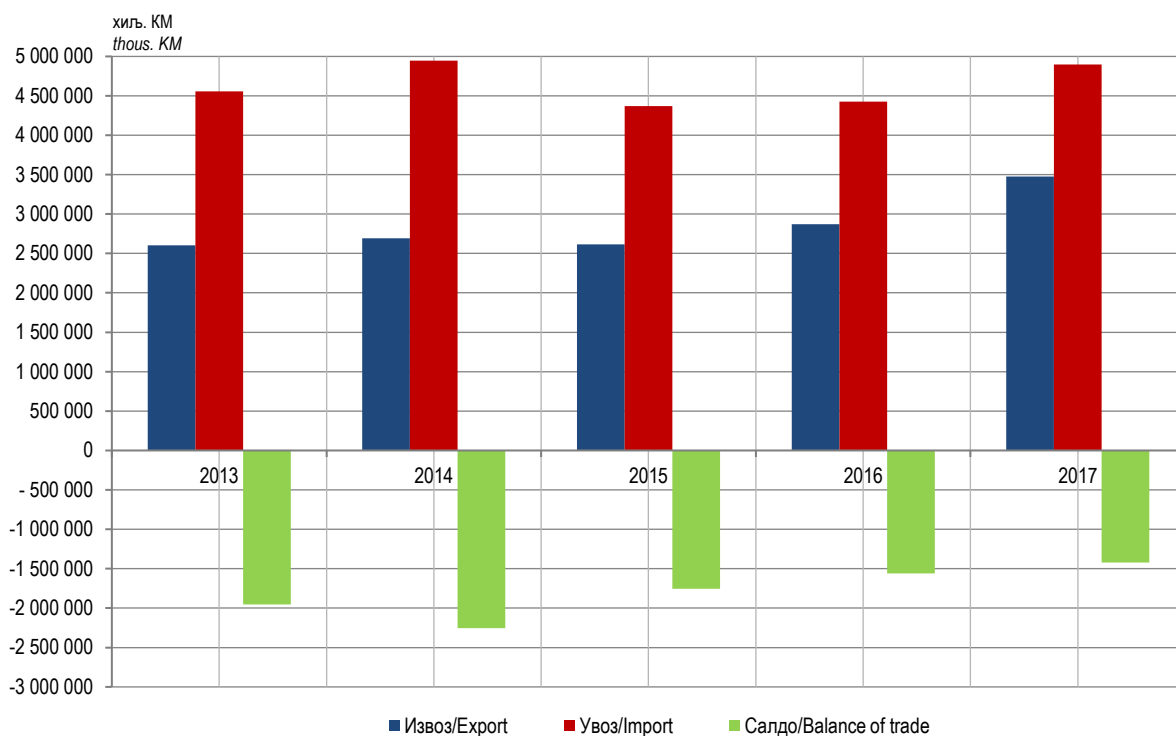
Symbols

- no occurrence
- ¹⁾ footnote
- 0 data is lower than 0.5 of the given unit of measure

1.1. СПОЉНОТРГОВИНСКИ БИЛАНС РЕПУБЛИКЕ СРПСКЕ СА ИНОСТРАНСТВОМ, 2013–2017.
EXTERNAL TRADE BALANCE OF REPUBLIKA SRPSKA, 2013–2017

хиљ. KM/ thous. KM

Година Year	Извоз Export	Увоз Import	Обим спољнотрговинске размјене Volume of trade	Салдо робне размјене Balance of trade	Покривеност увоза извозом, % Coverage of import with export, %
	1	2	3 (1+2)	4 (1-2)	5 (1/2*100)
2013	2 604 090	4 557 635	7 161 725	-1 953 545	57,1
2014	2 692 013	4 946 061	7 638 074	-2 254 048	54,4
2015	2 613 924	4 369 179	6 983 103	-1 755 255	59,8
2016	2 869 101	4 426 945	7 296 046	-1 557 844	64,8
2017	3 476 093	4 899 081	8 375 174	-1 422 988	71,0



Графикон 1. Спољнотрговински биланс Републике Српске са иностранством
Graph 1. External trade balance of Republika Srpska

1.2. ИЗВОЗ ПО МЈЕСЕЦИМА
 EXPORT BY MONTH

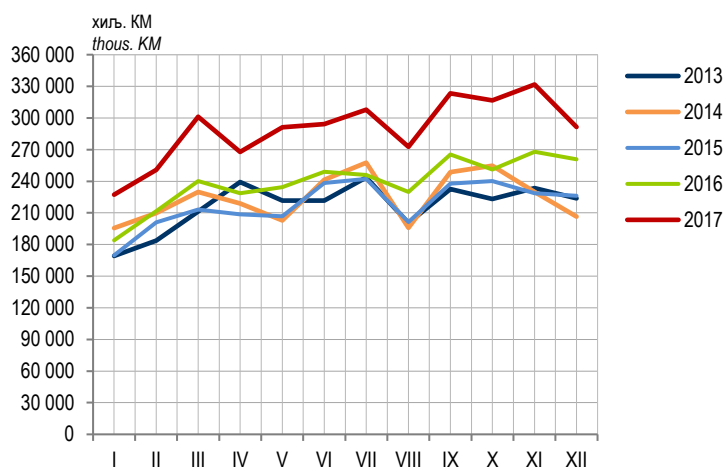
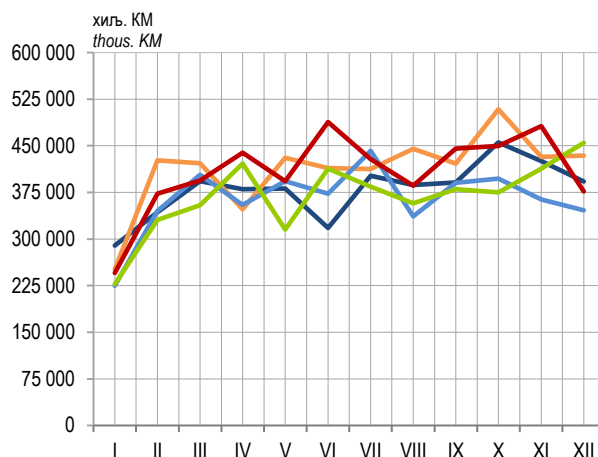
хиљ. КМ/ thous. KM

Мјесец	Извоз/Export					Month
	2013	2014	2015	2016	2017	
УКУПНО	2 604 090	2 692 013	2 613 924	2 869 101	3 476 093	TOTAL
јануар	169 172	195 609	169 784	183 989	227 288	January
фебруар	183 832	209 705	201 011	211 751	250 801	February
март	211 355	229 938	213 220	240 026	301 224	March
април	239 366	218 972	208 586	228 535	267 782	April
мај	221 801	202 832	206 730	234 537	291 311	May
јун	221 718	241 538	238 401	249 061	294 227	June
јул	243 601	257 613	242 225	246 093	307 771	July
август	200 378	195 984	201 367	229 988	272 641	August
септембар	232 507	248 813	237 597	265 387	323 353	September
октобар	223 049	254 767	240 258	250 954	316 606	October
новембар	233 535	229 828	228 539	267 945	331 734	November
децембар	223 775	206 415	226 207	260 835	291 356	December

 1.3. УВОЗ ПО МЈЕСЕЦИМА
 IMPORT BY MONTH

хиљ. КМ/ thous. KM

Мјесец	Увоз/Import					Month
	2013	2014	2015	2016	2017	
УКУПНО	4 557 635	4 946 061	4 369 179	4 426 945	4 899 081	TOTAL
јануар	289 485	251 372	224 829	227 487	245 359	January
фебруар	343 002	426 242	345 292	330 491	372 846	February
март	393 122	422 057	403 284	354 360	393 832	March
април	380 195	347 841	354 748	421 318	438 827	April
мај	381 380	430 360	392 901	315 075	392 843	May
јун	317 815	414 176	372 707	413 226	488 128	June
јул	401 534	412 801	441 833	384 444	428 539	July
август	386 582	444 841	336 388	357 450	385 929	August
септембар	391 044	421 218	390 273	380 274	445 444	September
октобар	455 354	508 654	396 961	374 802	449 634	October
новембар	425 417	432 236	363 606	413 271	481 408	November
децембар	392 705	434 262	346 357	454 746	376 291	December


 Графикон 2. Извоз по мјесецима
 Graph 2. Export by month

 Графикон 3. Увоз по мјесецима
 Graph 3. Import by month

1.4. ИЗВОЗ ПРЕМА КЛАСИФИКАЦИЈИ ДЈЕЛАТНОСТИ (КД БИХ 2010)
EXPORT ACCORDING TO THE CLASSIFICATION OF ECONOMIC ACTIVITIES (NACE REV.2)

хиљ. КМ/ thous. KM

Подручја и области КД	Извоз/Export					Sections and divisions of NACE
	2013	2014	2015	2016	2017	
УКУПНО	2 604 090	2 692 013	2 613 924	2 869 101	3 476 093	TOTAL
A ПОЉОПРИВРЕДА, ШУМАРСТВО И РИБОЛОВ	100 345	105 316	122 036	157 770	159 099	A AGRICULTURE, FORESTRY AND FISHING
A01 Биљна и сточарска производња, лов и припадајуће услужне дјелатности	40 181	45 473	60 004	84 236	82 222	A01 Crop and animal production, hunting and related service activities
A02 Шумарство и сјеча шума	53 538	54 093	55 033	66 561	72 125	A02 Forestry and logging
A03 Риболов и аквакултура	6 626	5 750	6 998	6 974	4 751	A03 Fishing and aquaculture
B ВАЂЕЊЕ РУДА И КАМЕНА	71 008	71 240	55 278	57 533	77 872	B MINING AND QUARRYING
B05 Вађење угља и лигнита	12 106	14 449	11 193	5 620	5 754	B05 Mining of coal and lignite
B06 Вађење сирове нафте и природног гаса	-	12	45	-	-	B06 Extraction of crude petroleum and natural gas
B07 Вађење руда метала	49 385	48 655	39 950	47 004	66 637	B07 Mining of metal ores
B08 Вађење осталих руда и камена	9 516	8 124	4 090	4 909	5 481	B08 Other mining and quarrying
C ПРЕРАЂИВАЧКА ИНДУСТРИЈА	2 130 882	2 303 461	2 304 518	2 508 904	2 926 103	C MANUFACTURING
C10 Производња прехранбених производа	201 258	187 528	182 438	223 154	253 175	C10 Manufacture of food products
C11 Производња пића	8 828	11 810	13 622	16 692	20 426	C11 Manufacture of beverages
C12 Производња дуванских производа	1 252	505	11 319	15 017	11 284	C12 Manufacture of tobacco products
C13 Производња текстила	57 738	59 141	61 364	55 605	51 567	C13 Manufacture of textiles
C14 Производња одјевних предмета	67 431	75 498	73 992	75 845	82 832	C14 Manufacture of wearing apparel
C15 Производња коже и производа од коже	276 116	341 984	326 884	355 677	376 022	C15 Manufacture of leather and related products
C16 Прерада дрвета и производа од дрвета и плуте, осим намјештаја; производња предмета од сламе и плетарских материјала	190 760	233 648	251 668	282 977	335 030	C16 Manufacture of wood and of products of wood and cork, except furniture; manufacture of articles of straw and plaiting materials
C17 Производња папира и производа од папира	72 902	79 962	83 643	84 923	91 307	C17 Manufacture of paper and paper products
C18 Штампанје и умножавање снимљених записа	34	28	780	520	251	C18 Printing and reproduction of recorded media
C19 Производња кокса и нафтних деривата	294 606	284 191	154 639	126 476	146 870	C19 Manufacture of coke and refined petroleum products
C20 Производња хемикалија и хемијских производа	88 209	117 545	122 957	199 057	271 415	C20 Manufacture of chemicals and chemical products
C21 Производња основних фармацеутских производа и фармацеутских препарата	17 583	18 620	19 797	17 421	21 656	C21 Manufacture of basic pharmaceutical products and pharmaceutical preparations
C22 Производња производа од гуме и пластике	68 384	70 898	86 345	96 750	105 824	C22 Manufacture of rubber and plastic products
C23 Производња осталих производа од неметалних минерала	10 645	14 153	20 221	16 000	25 469	C23 Manufacture of other non-metallic mineral products
C24 Производња базних метала	201 189	185 953	222 183	204 248	257 573	C24 Manufacture of basic metals
C25 Производња готових металних производа, осим машина и опреме	172 866	181 134	186 617	207 780	254 002	C25 Manufacture of fabricated metal products, except machinery and equipment
C26 Производња рачунара, електронских и оптичких производа	14 554	11 623	10 443	10 544	12 850	C26 Manufacture of computer, electronic and optical products
C27 Производња електричне опреме	100 214	118 583	123 016	127 291	173 073	C27 Manufacture of electrical equipment
C28 Производња машина и опреме д.н.	90 853	100 920	105 189	115 490	129 853	C28 Manufacture of machinery and equipment n.e.c.
C29 Производња моторних возила, приколица и полуприколица	26 844	29 219	33 534	33 181	40 966	C29 Manufacture of motor vehicles, trailers and semi-trailers
C30 Производња осталих саобраћајних средстава	7 035	6 822	10 082	11 960	12 506	C30 Manufacture of other transport equipment
C31 Производња намјештаја	149 709	158 434	181 750	208 902	225 397	C31 Manufacture of furniture
C32 Остала прерађивачка индустрија	11 872	15 261	22 036	23 393	26 756	C32 Other manufacturing
D ПРОИЗВОДЊА И СНАБДИЈЕВАЊЕ ЕЛЕКТРИЧНОМ ЕНЕРГИЈОМ, ГАСОМ, ПАРОМ И КЛИМАТИЗАЦИЈА	171 925	114 094	60 763	75 476	246 975	D ELECTRICITY, GAS, STEAM AND AIR CONDITIONING SUPPLY
D35 Производња и снабдијевање електричном енергијом, гасом, паром и климатизација	171 925	114 094	60 763	75 476	246 975	D35 Electricity, gas, steam and air conditioning supply

1.4. ИЗВОЗ ПРЕМА КЛАСИФИКАЦИЈИ ДЈЕЛАТНОСТИ (КД БИХ 2010) (наставак)
 EXPORT ACCORDING TO THE CLASSIFICATION OF ECONOMIC ACTIVITIES (NACE REV.2) (continued)

хиљ. КМ/ thous. KM

Подручја и области КД	Извоз/Export					Sections and divisions of NACE
	2013	2014	2015	2016	2017	
E СНАБДИЈЕВАЊЕ ВОДОМ; КАНАЛИЗАЦИЈА, УПРАВЉАЊЕ ОТПАДОМ И ДЈЕЛАТНОСТИ САНАЦИЈЕ ЖИВОТНЕ СРЕДИНЕ	128 248	95 356	69 526	67 558	63 501	E WATER SUPPLY; SEWERAGE, WASTE MANAGEMENT AND REMEDIATION ACTIVITIES
E38 Прикупљање отпада, дјелатности обраде и одлагања отпада; рециклажа материјала	128 248	95 356	69 526	67 558	63 501	E38 Waste collection, treatment and disposal activities; materials recovery
J ИНФОРМАЦИЈЕ И КОМУНИКАЦИЈЕ	1 673	2 395	1 803	1 860	2 540	J INFORMATION AND COMMUNICATION
J58 Издавачке дјелатности	1 507	2 349	1 758	1 853	2 536	J58 Publishing activities
J59 Производња филмова, видео филмова и телевизијског програма, дјелатности снимања звучних записа и издавање музичких записа	166	46	45	7	3	J59 Motion picture, video and television programme production, sound recording and music publishing activities
M СТРУЧНЕ, НАУЧНЕ И ТЕХНИЧКЕ ДЈЕЛАТНОСТИ	8	151	0	-	4	M PROFESSIONAL, SCIENTIFIC AND TECHNICAL ACTIVITIES
M71 Архитектонске и инжењерске дјелатности; техничко испитивање и анализа	8	151	0	-	4	M71 Architectural and engineering activities; technical testing and analysis
M74 Остале стручне, научне и техничке дјелатности	-	-	-	-	-	M72 Scientific research and development
R УМЈЕТНОСТ, ЗАБАВА И РЕКРЕАЦИЈА	2	-	1	-	-	R ARTS, ENTERTAINMENT AND RECREATION
R90 Креативне, умјетничке и забавне дјелатности	2	-	1	-	-	R90 Creative, arts and entertainment activities
R91 Библиотеке, архиви, музеји и остале културне дјелатности	-	-	-	-	-	R91 Libraries, archives, museums and other cultural activities
S ОСТАЛЕ УСЛУЖНЕ ДЈЕЛАТНОСТИ	-	-	-	-	-	S OTHER SERVICE ACTIVITIES
S96 Остале личне услужне дјелатности	-	-	-	-	-	S96 Other personal service activities
Z НЕРАСПОРЕЂЕНО	-	-	-	-	-	Z UNCLASSIFIED

1.5. УВОЗ ПРЕМА КЛАСИФИКАЦИЈИ ДЈЕЛАТНОСТИ (КД БИХ 2010)
IMPORT ACCORDING TO THE CLASSIFICATION OF ECONOMIC ACTIVITIES (NACE REV.2)

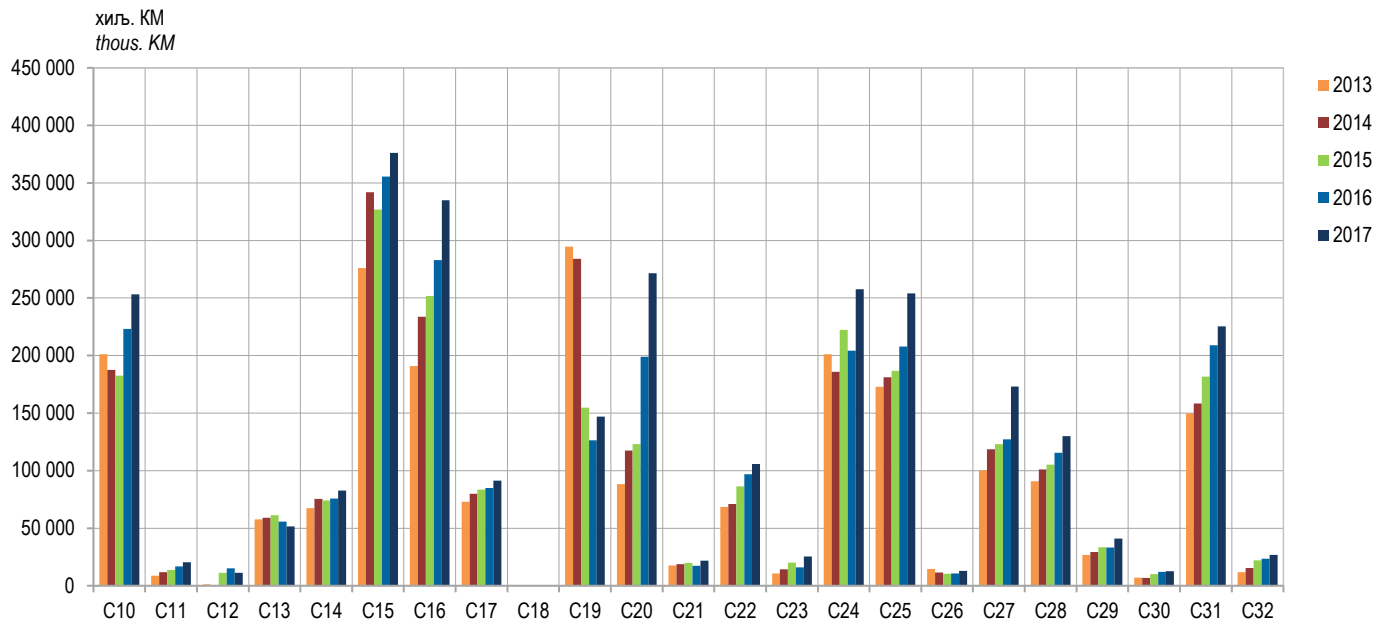
хиљ. КМ/ thous. КМ

Подручја и области КД	Увоз/Import					Sections and divisions of NACE
	2013	2014	2015	2016	2017	
УКУПНО	4 557 635	4 946 061	4 369 179	4 426 945	4 899 081	TOTAL
A ПОЉОПРИВРЕДА, ШУМАРСТВО И РИБОЛОВ	207 477	220 662	236 729	249 221	244 659	A AGRICULTURE, FORESTRY AND FISHING
A01 Биљна и сточарска производња, лов и припадајуће услужне дјелатности	202 450	217 913	233 773	243 980	238 617	A01 Crop and animal production, hunting and related service activities
A02 Шумарство и сјеча шума	2 135	620	667	551	687	A02 Forestry and logging
A03 Риболов и аквакултура	2 892	2 129	2 290	4 691	5 355	A03 Fishing and aquaculture
B ВАЂЕЊЕ РУДА И КАМЕНА	1 225 881	1 066 122	681 188	575 883	680 734	B MINING AND QUARRYING
B05 Вађење угља и лигнита	4 540	4 995	7 000	6 821	9 537	B05 Mining of coal and lignite
B06 Вађење сирове нафте и природног гаса	1 208 305	1 048 045	657 523	553 249	648 891	B06 Extraction of crude petroleum and natural gas
B07 Вађење руда метала	3 181	3 762	4 334	180	2 980	B07 Mining of metal ores
B08 Вађење осталих руда и камена	9 855	9 320	12 331	15 633	19 325	B08 Other mining and quarrying
C ПРЕРАЂИВАЧКА ИНДУСТРИЈА	3 074 468	3 599 918	3 408 818	3 547 887	3 897 030	C MANUFACTURING
C10 Производња прехранбених производа	482 934	490 667	496 525	506 569	544 595	C10 Manufacture of food products
C11 Производња пића	99 245	95 391	83 764	49 134	56 124	C11 Manufacture of beverages
C12 Производња дуванских производа	17 033	11 448	13 394	11 782	8 694	C12 Manufacture of tobacco products
C13 Производња текстила	123 984	141 038	150 563	155 658	175 410	C13 Manufacture of textiles
C14 Производња одјевних предмета	52 184	56 983	57 543	62 401	69 182	C14 Manufacture of wearing apparel
C15 Производња коже и производа од коже	159 533	202 151	212 434	219 921	212 751	C15 Manufacture of leather and related products
C16 Прерада дрвета и производа од дрвета и плуте, осим намјештаја; производња предмета од сламе и плетарских материјала	58 066	62 891	66 173	73 723	80 140	C16 Manufacture of wood and of products of wood and cork, except furniture; manufacture of articles of straw and plaiting materials
C17 Производња папира и производа од папира	120 664	125 683	136 568	136 537	140 676	C17 Manufacture of paper and paper products
C18 Штампане и умножавање снимљених записа	129	162	455	373	259	C18 Printing and reproduction of recorded media
C19 Производња кокса и нафтних деривата	92 117	72 110	63 246	89 374	86 642	C19 Manufacture of coke and refined petroleum products
C20 Производња хемикалија и хемијских производа	355 430	342 684	366 476	417 359	469 242	C20 Manufacture of chemicals and chemical products
C21 Производња основних фармацеутских производа и фармацеутских препарата	157 436	181 560	185 849	196 745	190 805	C21 Manufacture of basic pharmaceutical products and pharmaceutical preparations
C22 Производња производа од гуме и пластике	198 389	226 380	228 507	233 152	247 819	C22 Manufacture of rubber and plastic products
C23 Производња осталих производа од неметалних минерала	73 021	97 109	96 416	99 533	100 750	C23 Manufacture of other non-metallic mineral products
C24 Производња базних метала	202 776	211 007	210 543	227 386	279 705	C24 Manufacture of basic metals
C25 Производња готових металних производа, осим машина и опреме	145 936	263 694	151 357	142 138	166 668	C25 Manufacture of fabricated metal products, except machinery and equipment
C26 Производња рачунара, електронских и оптичких производа	117 125	127 979	127 713	127 574	128 299	C26 Manufacture of computer, electronic and optical products
C27 Производња електричне опреме	160 393	268 549	208 141	234 489	273 738	C27 Manufacture of electrical equipment
C28 Производња машина и опреме д.н.	248 054	394 997	306 612	270 437	337 665	C28 Manufacture of machinery and equipment n.e.c.
C29 Производња моторних возила, приколица и полуприколица	131 167	145 843	165 953	188 451	227 489	C29 Manufacture of motor vehicles, trailers and semi-trailers
C30 Производња осталих саобраћајних средстава	10 377	9 442	5 951	10 096	10 138	C30 Manufacture of other transport equipment
C31 Производња намјештаја	28 742	29 713	31 471	40 131	36 805	C31 Manufacture of furniture
C32 Остала прерађивачка индустрија	39 734	42 436	43 164	54 922	53 434	C32 Other manufacturing
D ПРОИЗВОДЊА И СНАБДИЈЕВАЊЕ ЕЛЕКТРИЧНОМ ЕНЕРГИЈОМ, ГАСОМ, ПАРОМ И КЛИМАТИЗАЦИЈА	13 497	35 558	20 208	31 126	54 298	D ELECTRICITY, GAS, STEAM AND AIR CONDITIONING SUPPLY
D35 Производња и снабдијевање електричном енергијом, гасом, паром и климатизација	13 497	35 558	20 208	31 126	54 298	D35 Electricity, gas, steam and air conditioning supply

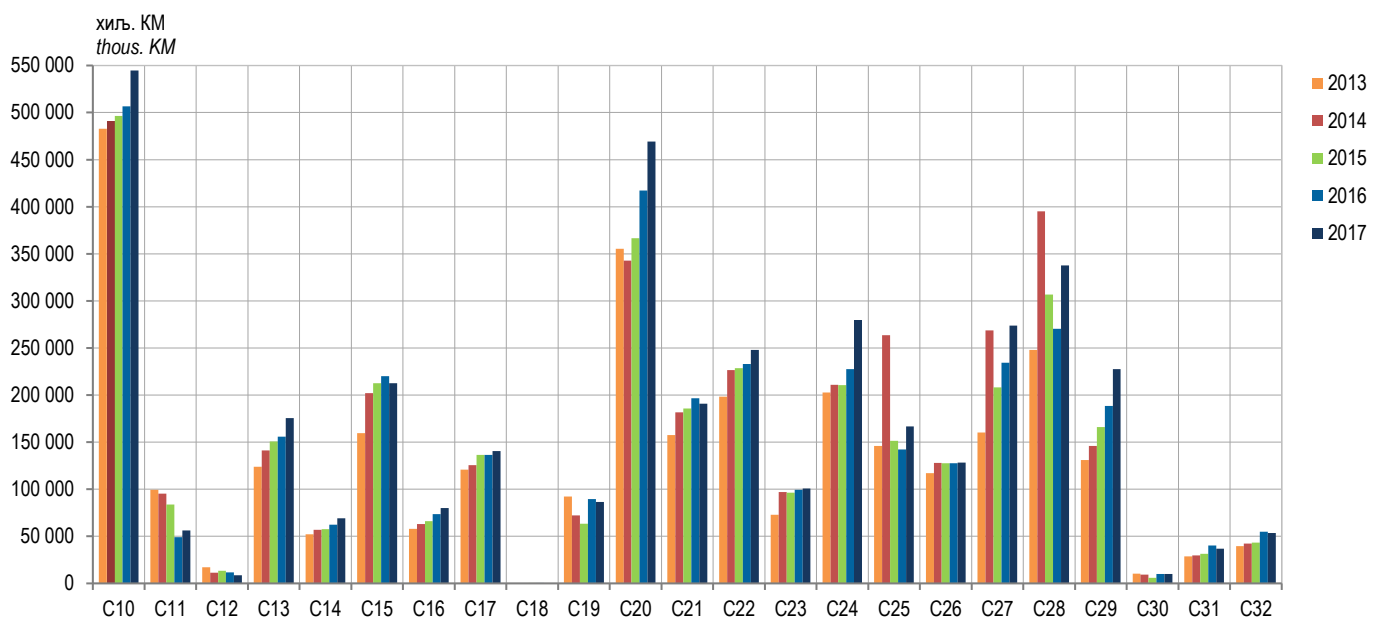
1.5. УВОЗ ПРЕМА КЛАСИФИКАЦИЈИ ДЈЕЛАТНОСТИ (КД БИХ 2010) (наставак)
 IMPORT ACCORDING TO THE CLASSIFICATION OF ECONOMIC ACTIVITIES (NACE REV.2) (continued)

хиљ. КМ/ thous. KM

Подручја и области КД	Увоз/Import					Sections and divisions of NACE
	2013	2014	2015	2016	2017	
E СНАБДИЈЕВАЊЕ ВОДОМ; КАНАЛИЗАЦИЈА, УПРАВЉАЊЕ ОТПАДОМ И ДЈЕЛАТНОСТИ САНАЦИЈЕ ЖИВОТНЕ СРЕДИНЕ	18 536	6 385	3 197	2 118	5 042	E WATER SUPPLY; SEWERAGE, WASTE MANAGEMENT AND REMEDIATION ACTIVITIES
E38 Прикупљање отпада, дјелатности обраде и одлагања отпада; рециклажа материјала	18 536	6 385	3 197	2 118	5 042	E38 Waste collection, treatment and disposal activities; materials recovery
J ИНФОРМАЦИЈЕ И КОМУНИКАЦИЈЕ	16 262	16 541	18 090	19 054	16 869	J INFORMATION AND COMMUNICATION
J58 Издавачке дјелатности	15 235	16 081	17 639	18 673	15 838	J58 Publishing activities
J59 Производња филмова, видео филмова и телевизијског програма, дјелатности снимања звучних записа и издавање музичких записа	1 027	461	451	381	1 031	J59 Motion picture, video and television programme production, sound recording and music publishing activities
M СТРУЧНЕ, НАУЧНЕ И ТЕХНИЧКЕ ДЈЕЛАТНОСТИ	1 415	811	902	1 630	436	M PROFESSIONAL, SCIENTIFIC AND TECHNICAL ACTIVITIES
M71 Архитектонске и инжењерске дјелатности; техничко испитивање и анализа	1 409	811	783	1 463	251	M71 Architectural and engineering activities; technical testing and analysis
M74 Остале стручне, научне и техничке дјелатности	6	0	119	168	185	M72 Scientific research and development
R УМЈЕТНОСТ, ЗАБАВА И РЕКРЕАЦИЈА	97	53	42	24	13	R ARTS, ENTERTAINMENT AND RECREATION
R90 Креативне, умјетничке и забавне дјелатности	97	53	42	24	13	R90 Creative, arts and entertainment activities
R91 Библиотеке, архиви, музеји и остале културне дјелатности	-	-	0	-	-	R91 Libraries, archives, museums and other cultural activities
S ОСТАЛЕ УСЛУЖНЕ ДЈЕЛАТНОСТИ	1	2	3	2	-	S OTHER SERVICE ACTIVITIES
S96 Остале личне услужне дјелатности	1	2	3	2	-	S96 Other personal service activities
Z НЕРАСПОРЕЂЕНО	-	8	1	-	-	Z UNCLASSIFIED



Графикон 4. Извоз по областима прерађивачке индустрије, 2013–2017.
Graph 4. Export by division of manufacturing, 2013–2017



Графикон 5. Увоз по областима прерађивачке индустрије, 2013–2017.
Graph 5. Import by division of manufacturing, 2013–2017

1.6. ИЗВОЗ ПРЕМА СТАНДАРДНОЈ МЕЂУНАРОДНОЈ ТРГОВИНСКОЈ КЛАСИФИКАЦИЈИ (СМТК РЕВ.4)
 EXPORT ACCORDING TO THE STANDARD INTERNATIONAL TRADE CLASSIFICATION (SITC REV.4)

хиљ. КМ/ thous. KM

Сектори и одсједи СМТК	Извоз/Export					Sections and divisions of SITC
	2013	2014	2015	2016	2017	
УКУПНО	2 604 090	2 692 013	2 613 924	2 869 101	3 476 093	TOTAL
0 ХРАНА И ЖИВЕ ЖИВОТИЊЕ	203 389	201 135	218 550	280 048	296 018	0 FOOD AND LIVE ANIMALS
00 Живе животиње	4 995	3 882	2 161	4 505	5 786	00 Live animals
01 Месо и прерађевине од меса	11 828	16 881	12 495	25 620	19 358	01 Meat and meat preparations
02 Млијечни производи и јаја	45 413	30 701	20 799	26 412	28 367	02 Dairy products and eggs
03 Рибе и прерађевине	6 895	6 235	8 486	9 313	11 599	03 Fish and preparations
04 Житарице и производи	35 027	40 050	48 434	67 492	82 197	04 Cereals and cereal preparations
05 Поврће и воће	39 689	47 684	63 530	65 720	87 251	05 Vegetables and fruit
06 Шећер, производи од шећера, мед	28 810	26 467	27 169	39 084	28 091	06 Sugars, sugar preparations and honey
07 Кафа, чај, какао, зачин	23 298	21 137	25 446	28 948	21 373	07 Coffee, tea, cocoa, spices, and manufactures thereof
08 Сточна храна (осим житарица у зрну)	1 221	1 554	1 518	3 003	2 457	08 Feeding stuff for animals (not including unmilled cereals)
09 Разни производи за храну	6 213	6 543	8 511	9 950	9 540	09 Miscellaneous edible products and preparations
1 ПИЋА И ДУВАН	10 602	12 343	25 146	33 058	31 722	1 BEVERAGES AND TOBACCO
11 Пића	8 776	11 797	13 523	16 675	20 421	11 Beverages
12 Дуван и производи од дувана	1 825	546	11 623	16 382	11 301	12 Tobacco and tobacco manufactures
2 СИРОВЕ МАТЕРИЈЕ НЕЈЕСТИВЕ, ОСИМ ГОРИВА	517 709	515 332	521 078	528 284	632 090	2 CRUDE MATERIALS, INEDIBLE, EXCEPT FUELS
21 Коже сирове, крзна нештављена	39 950	32 409	26 416	24 331	29 616	21 Hides, skins and furskins, raw
22 Уљано сјемење и плодови	1 253	1 612	1 562	2 268	4 117	22 Oil-seeds and oleaginous fruits
23 Сирови каучук	-	3	1	7	332	23 Crude rubber
24 Плута и дрво	250 451	277 954	284 375	309 509	340 506	24 Cork and wood
25 Целулоза и отпацци од папира	6 751	7 056	7 640	7 831	7 901	25 Pulp and waste paper
26 Текстилна влакна и отпацци	647	1 360	1 127	743	552	26 Textile fibres and their wastes
27 Сирова гнојива и минерали	10 167	8 779	4 653	5 344	6 101	27 Crude fertilizers and crude minerals
28 Металне руде и отпацци	205 793	183 552	193 080	175 051	240 454	28 Metalliferous ores and metal scrap
29 Остале животињске и биљне материје д.н.	2 697	2 609	2 223	3 200	2 509	29 Crude animal and vegetable materials n.e.c.
3 МИНЕРАЛНА ГОРИВА И МАЗИВА	478 897	413 223	226 905	207 905	400 735	3 MINERAL FUELS, LUBRICANTS AND RELATED MATERIALS
32 Камени угаљ, кокс и брикети	13 907	16 021	13 254	7 131	7 546	32 Coal, coke and briquettes
33 Нафта и нафтни деривати	292 989	283 009	152 889	125 280	146 197	33 Petroleum, petroleum products and related materials
34 Плин, природни и индустријски	75	99	0	18	18	34 Gas, natural and manufactured
35 Електрична енергија	171 925	114 094	60 763	75 476	246 975	35 Electric current
4 ЖИВОТИЊСКА И БИЉНА УЉА, МАСТИ И ВОСКОВИ	141	320	247	3 071	8 105	4 ANIMAL AND VEGETABLE OILS, FATS AND WAXES
41 Животињска уља и масти	-	-	-	-	-	41 Animal oils and fats
42 Чврсте биљне масти и уља	2	42	0	2 733	7 464	42 Fixed vegetable fats and oils
43 Животињска и биљна уља и масти, прерађени; воскови	139	278	247	338	641	43 Animal or vegetable fats and oils, processed; waxes of animal or vegetable origin
5 ХЕМИЈСКИ ПРОИЗВОДИ	104 144	133 457	139 036	216 260	292 001	5 CHEMICAL AND RELATED PRODUCTS
51 Органски хемијски производи	1 465	1 476	1 328	1 237	1 289	51 Organic chemicals
52 Неоргански хемијски производи	60 948	85 701	81 290	128 890	161 212	52 Inorganic chemicals
53 Производи за бојење и штављење	492	802	1 106	4 599	7 063	53 Dyeing, tanning and colouring materials

1.6. ИЗВОЗ ПРЕМА СТАНДАРДНОЈ МЕЂУНАРОДНОЈ ТРГОВИНСКОЈ КЛАСИФИКАЦИЈИ (СМТК РЕВ.4) (наставак)
EXPORT ACCORDING TO THE STANDARD INTERNATIONAL TRADE CLASSIFICATION (SITC REV.4) (continued)

хиљ. КМ/ thous. KM

Сектори и одсјеци СМТК	Извоз/Export					Sections and divisions of SITC
	2013	2014	2015	2016	2017	
54 Медицински и фармацевтски производи	17 586	18 602	19 810	17 432	21 662	54 Medicinal and pharmaceutical products
55 Етерична уља, парфимеријски и тоалетни производи	3 970	6 755	7 569	8 986	11 781	55 Essential oils and resinoids and perfume materials; toilet, polishing and cleansing preparations
56 Вјештачка ђубрива	318	511	423	342	259	56 Fertilizers (other than those of group 272)
57 Пластичне твари у примарним облицима	4 339	4 140	3 580	4 164	2 662	57 Plastics in primary forms
58 Пластичне твари у осталим облицима	6 826	5 237	6 477	9 615	11 432	58 Plastics in non-primary forms
59 Хемијске твари и производи, неспоменути	8 199	10 232	17 453	40 995	74 642	59 Chemical materials and products, n.e.c.
6 ПРОИЗВОДИ РАЗВРСТАНИ ПРЕМА МАТЕРИЈАЛУ	469 301	484 956	501 870	529 349	611 099	6 MANUFACTURED GOODS CLASSIFIED CHIEFLY BY MATERIAL
61 Кожа, производи од коже, крзна	1 160	1 377	1 006	983	1 490	61 Leather, leather manufactures, n.e.c., and dressed furskins
62 Гума и гумени производи	1 463	1 390	1 019	853	1 412	62 Rubber manufactures, n.e.c.
63 Производи од плута и дрвета	41 503	45 239	48 872	64 224	72 889	63 Cork and wood manufactures (excluding furniture)
64 Папир, картон, производи од целулозе	72 470	79 243	83 158	84 356	90 369	64 Paper, paperboard and articles of paper pulp, of paper or of paperboard
65 Предиво, тканине, текстилни производи	55 979	56 214	58 343	51 448	47 449	65 Textile yarn, fabrics, made-up articles, n.e.c., and related products
66 Производи од неметалних минерала	9 033	12 329	18 439	13 758	16 464	66 Non-metallic mineral manufactures, n.e.c.
67 Жељезо и челик	94 224	85 862	86 925	87 995	83 200	67 Iron and steel
68 Обојени метали	16 435	16 072	15 086	16 127	24 173	68 Non-ferrous metals
69 Производи од метала, остали	177 034	187 231	189 022	209 605	273 652	69 Manufactures of metals, n.e.c.
7 МАШИНЕ И ТРАНСПОРТНА СРЕДСТВА	226 903	246 771	264 944	291 725	362 352	7 MACHINERY AND TRANSPORT EQUIPMENT
71 Погонске машине и уређаји	37 315	37 652	44 533	46 867	61 140	71 Power-generating machinery and equipment
72 Специјалне машине за поједине индустријске гране	26 785	34 955	41 073	42 408	42 360	72 Machinery specialized for particular industries
73 Махине за обраду метала	10 221	15 766	14 874	20 606	26 757	73 Metalworking machinery
74 Индустријске машине и дијелови за општу употребу д.н.	46 407	43 742	40 463	42 491	49 033	74 General industrial machinery and equipment, and machine parts, n.e.c.
75 Махине за канцеларије и аутоматску обраду података	3 351	3 806	3 923	4 582	4 099	75 Office machines and automatic data-processing machines
76 Телекомуникацијски апарати и апарати за снимање звука и репродукцију	3 087	3 355	1 898	1 828	2 876	76 Telecommunications and sound-recording and reproducing apparatus and equipment
77 Електричне машине и уређаји	83 889	92 668	91 460	101 961	138 811	77 Electrical machinery, apparatus and appliances
78 Друмска возила	13 282	13 471	22 012	24 848	30 477	78 Road vehicles
79 Остала транспортна опрема	2 565	1 356	4 707	6 134	6 797	79 Other transport equipment
8 РАЗНИ ГОТОВИ ПРОИЗВОДИ	585 235	683 529	715 149	778 551	841 299	8 MISCELLANEOUS MANUFACTURED ARTICLES
81 Монтажне зграде; санитарни, расвјетни и уређаји за гријање	7 545	15 668	18 191	11 319	19 849	81 Prefabricated buildings; sanitary, plumbing, heating and lighting fixtures and fittings, n.e.c.
82 Намјештај и дијелови	153 822	162 292	186 191	215 601	232 522	82 Furniture, and parts thereof
83 Предмети за путовање	77	109	128	516	579	83 Travel goods, handbags and similar containers
84 Одјећа	68 461	76 413	74 966	76 933	84 007	84 Articles of apparel and clothing accessories

1.6. ИЗВОЗ ПРЕМА СТАНДАРДНОЈ МЕЂУНАРОДНОЈ ТРГОВИНСКОЈ КЛАСИФИКАЦИЈИ (СМТК РЕВ.4) (наставак)
EXPORT ACCORDING TO THE STANDARD INTERNATIONAL TRADE CLASSIFICATION (SITC REV.4) (continued)

хиљ. КМ/ thous. KM

Сектори и одјеци СМТК	Извоз/Export					Sections and divisions of SITC
	2013	2014	2015	2016	2017	
85 Обућа	286 252	352 148	338 909	368 333	389 674	85 Footwear
87 Научни и контролни инструменти	4 618	4 405	5 547	6 206	6 452	87 Professional, scientific and controlling instruments and apparatus, n.e.c.
88 Фотоапарати, сатови	1 659	1 688	1 405	1 502	2 121	88 Photographic apparatus, equipment and supplies and optical goods, n.e.c.; watches and clocks
89 Разни готови производи, неспоменути	62 800	70 806	89 812	98 142	106 094	89 Miscellaneous manufactured articles, n.e.c.
9 ПРОИЗВОДИ И ТРАНСАКЦИЈЕ, НЕСПОМЕНУТИ	7 769	946	998	851	672	9 COMMODITIES AND TRANSACTIONS NOT CLASSIFIED ELSEWHERE IN THE SITC

1.7. УВОЗ ПРЕМА СТАНДАРДНОЈ МЕЂУНАРОДНОЈ ТРГОВИНСКОЈ КЛАСИФИКАЦИЈИ (СМТК РЕВ.4)
IMPORT ACCORDING TO THE STANDARD INTERNATIONAL TRADE CLASSIFICATION (SITC REV.4)

хиљ. КМ/ thous. КМ

Сектори и одјеци СМТК	Увоз/Import					Sections and divisions of SITC
	2013	2014	2015	2016	2017	
УКУПНО	4 557 635	4 946 061	4 369 179	4 426 945	4 899 081	TOTAL
0 ХРАНА И ЖИВЕ ЖИВОТИЊЕ	622 922	649 074	675 273	703 800	731 446	0 FOOD AND LIVE ANIMALS
00 Живе животиње	22 155	19 638	27 694	17 230	19 969	00 Live animals
01 Месо и прерађевине од меса	82 955	100 139	107 530	118 322	130 667	01 Meat and meat preparations
02 Млијечни производи и јаја	12 774	11 808	15 400	15 677	16 579	02 Dairy products and eggs
03 Рибе и прерађевине	11 565	11 399	11 591	13 028	14 179	03 Fish and preparations
04 Житарице и производи	178 665	195 819	194 562	216 984	211 613	04 Cereals and cereal preparations
05 Поврће и воће	54 349	55 885	61 781	62 788	76 558	05 Vegetables and fruit
06 Шећер, производи од шећера, мед	31 772	26 617	23 625	31 438	40 556	06 Sugars, sugar preparations and honey
07 Кафа, чај, какао, зачин	74 408	74 769	81 044	82 850	80 215	07 Coffee, tea, cocoa, spices, and manufactures thereof
08 Сточна храна (осим житарица у зрну)	109 045	104 673	100 140	92 039	86 833	08 Feeding stuff for animals (not including unmilled cereals)
09 Разни производи за храну	45 234	48 328	51 906	53 443	54 277	09 Miscellaneous edible products and preparations
1 ПИЋА И ДУВАН	111 065	102 644	96 403	57 655	60 415	1 BEVERAGES AND TOBACCO
11 Пића	93 954	90 846	80 090	44 962	51 717	11 Beverages
12 Дуван и производи од дувана	17 110	11 798	16 314	12 693	8 698	12 Tobacco and tobacco manufactures
2 СИРОВЕ МАТЕРИЈЕ НЕЈЕСТИВЕ, ОСИМ ГОРИВА	156 162	146 816	153 662	150 938	173 354	2 CRUDE MATERIALS, INEDIBLE, EXCEPT FUELS
21 Коже сирове, крзна нештављена	24 415	18 699	13 417	12 034	17 605	21 Hides, skins and furskins, raw
22 Уљано сјемење и плодови	3 066	3 430	2 871	5 155	5 049	22 Oil-seeds and oleaginous fruits
23 Сирови каучук	377	560	2 144	1 548	1 409	23 Crude rubber
24 Плуте и дрво	19 310	23 599	28 541	33 125	36 558	24 Cork and wood
25 Целулоза и отпацци од папира	37 109	36 167	42 251	36 174	40 436	25 Pulp and waste paper
26 Текстилна влакна и отпацци	28 494	33 516	32 697	30 162	30 702	26 Textile fibres and their wastes
27 Сирове гнојива и минерали	9 672	9 383	12 205	15 736	19 114	27 Crude fertilizers and crude minerals
28 Металне руде и отпацци	20 313	8 625	6 318	1 681	7 233	28 Metalliferous ores and metal scrap
29 Остале животињске и биљне материје д.н.	13 406	12 838	13 218	15 323	15 249	29 Crude animal and vegetable materials n.e.c.
3 МИНЕРАЛНА ГОРИВА И МАЗИВА	1 320 201	1 162 634	749 713	682 620	801 681	3 MINERAL FUELS, LUBRICANTS AND RELATED MATERIALS
32 Камени угаљ, кокс и брикети	5 317	5 909	8 000	9 218	13 541	32 Coal, coke and briquettes
33 Нафта и нафтни деривати	1 279 700	1 091 297	686 316	608 799	687 118	33 Petroleum, petroleum products and related materials
34 Плин, природни и индустријски	21 686	29 870	35 189	33 476	46 724	34 Gas, natural and manufactured
35 Електрична енергија	13 497	35 558	20 208	31 126	54 298	35 Electric current
4 ЖИВОТИЊСКА И БИЉНА УЉА, МАСТИ И ВОСКОВИ	18 669	16 997	18 835	34 275	68 022	4 ANIMAL AND VEGETABLE OILS, FATS AND WAXES
41 Животињска уља и масти	659	555	516	398	297	41 Animal oils and fats
42 Чврсте биљне масти и уља	12 515	12 782	10 361	9 648	11 479	42 Fixed vegetable fats and oils
43 Животињска и биљна уља и масти, прерађени; воскови	5 495	3 661	7 958	24 230	56 246	43 Animal or vegetable fats and oils, processed; waxes of animal or vegetable origin
5 ХЕМИЈСКИ ПРОИЗВОДИ	554 393	579 183	596 775	647 658	671 033	5 CHEMICAL AND RELATED PRODUCTS
51 Органски хемијски производи	48 782	44 186	36 917	36 863	29 553	51 Organic chemicals
52 Неоргански хемијски производи	40 398	33 082	36 281	31 332	49 095	52 Inorganic chemicals
53 Производи за бојење и штављење	30 454	33 649	39 458	44 904	48 515	53 Dyeing, tanning and colouring materials

1.7. УВОЗ ПРЕМА СТАНДАРДНОЈ МЕЂУНАРОДНОЈ ТРГОВИНСКОЈ КЛАСИФИКАЦИЈИ (СМТК РЕВ.4) (наставак)
 IMPORT ACCORDING TO THE STANDARD INTERNATIONAL TRADE CLASSIFICATION (SITC REV.4) (continued)

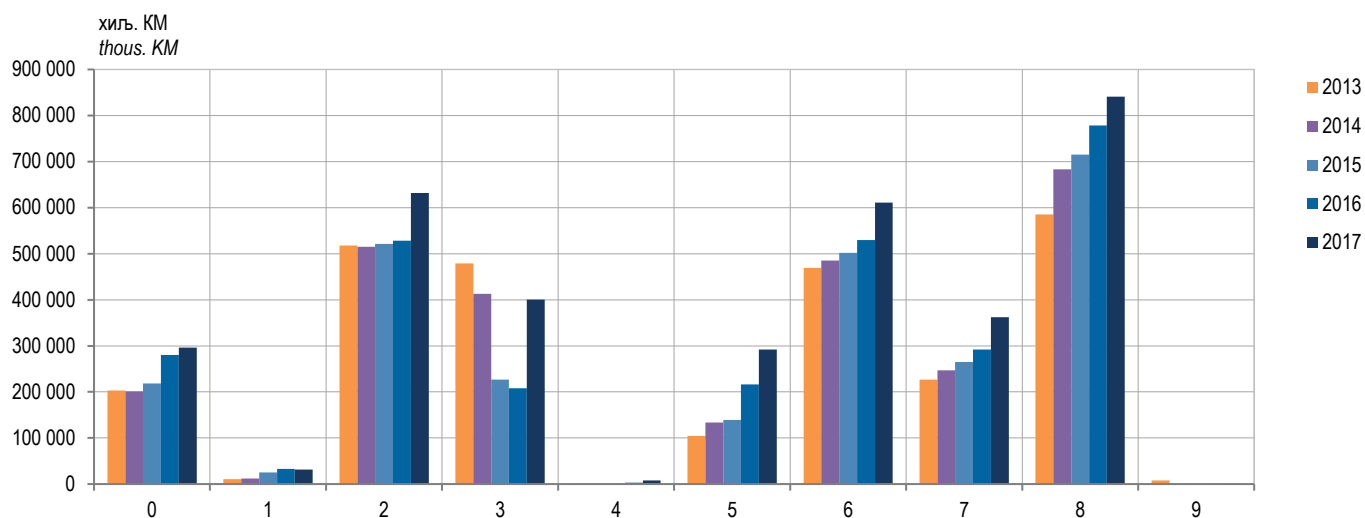
хиљ. КМ/ thous. KM

Сектори и одјеци СМТК	Увоз/Import					Sections and divisions of SITC
	2013	2014	2015	2016	2017	
54 Медицински и фармацевтски производи	156 129	180 416	185 397	196 945	190 722	54 Medicinal and pharmaceutical products
55 Етерична уља, парфимеријски и тоалетни производи	42 638	50 601	52 968	62 526	58 435	55 Essential oils and resinoids and perfume materials; toilet, polishing and cleansing preparations
56 Вјештачка ђубрива	44 288	28 936	33 208	42 308	35 211	56 Fertilizers (other than those of group 272)
57 Пластичне твари у примарним облицима	76 265	76 946	81 842	94 615	111 817	57 Plastics in primary forms
58 Пластичне твари у осталим облицима	58 087	68 727	66 522	72 988	81 550	58 Plastics in non-primary forms
59 Хемијске твари и производи, неспоменути	57 352	62 639	64 181	65 176	66 136	59 Chemical materials and products, n.e.c.
6 ПРОИЗВОДИ РАЗВРСТАНИ ПРЕМА МАТЕРИЈАЛУ	804 784	923 490	892 212	935 502	1 027 452	6 MANUFACTURED GOODS CLASSIFIED CHIEFLY BY MATERIAL
61 Кожа, производи од коже, крзна	81 779	94 772	96 086	100 781	97 864	61 Leather, leather manufactures, n.e.c., and dressed furskins
62 Гума и гумени производи	55 972	62 160	67 739	73 463	75 949	62 Rubber manufactures, n.e.c.
63 Производи од плута и дрвета	40 601	39 864	38 104	40 999	44 278	63 Cork and wood manufactures (excluding furniture)
64 Папир, картон, производи од целулозе	77 425	81 313	86 076	92 773	91 727	64 Paper, paperboard and articles of paper pulp, of paper or of paperboard
65 Предиво, тканине, текстилни производи	125 550	140 219	151 579	154 559	172 893	65 Textile yarn, fabrics, made-up articles, n.e.c., and related products
66 Производи од неметалних минерала	70 126	90 683	93 286	95 901	96 927	66 Non-metallic mineral manufactures, n.e.c.
67 Жељезо и челик	152 471	161 198	148 488	160 799	202 587	67 Iron and steel
68 Обојени метали	36 516	37 756	43 603	50 333	62 157	68 Non-ferrous metals
69 Производи од метала, остали	164 344	215 527	167 252	165 892	183 069	69 Manufactures of metals, n.e.c.
7 МАШИНЕ И ТРАНСПОРТНА СРЕДСТВА	624 466	957 999	759 394	769 057	917 132	7 MACHINERY AND TRANSPORT EQUIPMENT
71 Погонске машине и уређаји	26 582	148 251	38 623	36 053	43 304	71 Power-generating machinery and equipment
72 Специјалне машине за поједине индустријске гране	112 326	110 049	117 554	91 911	110 804	72 Machinery specialized for particular industries
73 Маchine за обраду метала	13 838	18 295	18 858	22 065	30 477	73 Metalworking machinery
74 Индустријске машине и дијелови за општу употребу д.н.	103 599	208 148	137 163	130 827	165 780	74 General industrial machinery and equipment, and machine parts, n.e.c.
75 Маchine за канцеларије и аутоматску обраду података	16 880	19 747	20 578	21 840	23 467	75 Office machines and automatic data-processing machines
76 Телекомуникацијски апарати и апарати за снимање звука и репродукцију	70 970	71 646	78 544	72 340	69 355	76 Telecommunications and sound-recording and reproducing apparatus and equipment
77 Електричне машине и уређаји	140 051	222 301	172 434	201 536	238 144	77 Electrical machinery, apparatus and appliances
78 Друмска возила	133 900	154 458	173 850	187 045	232 052	78 Road vehicles
79 Остала транспортна опрема	6 320	5 104	1 791	5 439	3 749	79 Other transport equipment
8 РАЗНИ ГОТОВИ ПРОИЗВОДИ	344 971	407 215	426 910	445 439	448 547	8 MISCELLANEOUS MANUFACTURED ARTICLES
81 Монтажне зграде; санитарни, расвјетни и уређаји за гријање	16 318	18 897	28 907	19 461	22 184	81 Prefabricated buildings; sanitary, plumbing, heating and lighting fixtures and fittings, n.e.c.
82 Намјештај и дијелови	30 076	31 733	32 810	41 575	39 063	82 Furniture, and parts thereof
83 Предмети за путовање	5 585	6 198	7 630	7 434	7 805	83 Travel goods, handbags and similar containers
84 Одјећа	52 682	58 430	58 740	64 251	70 871	84 Articles of apparel and clothing accessories

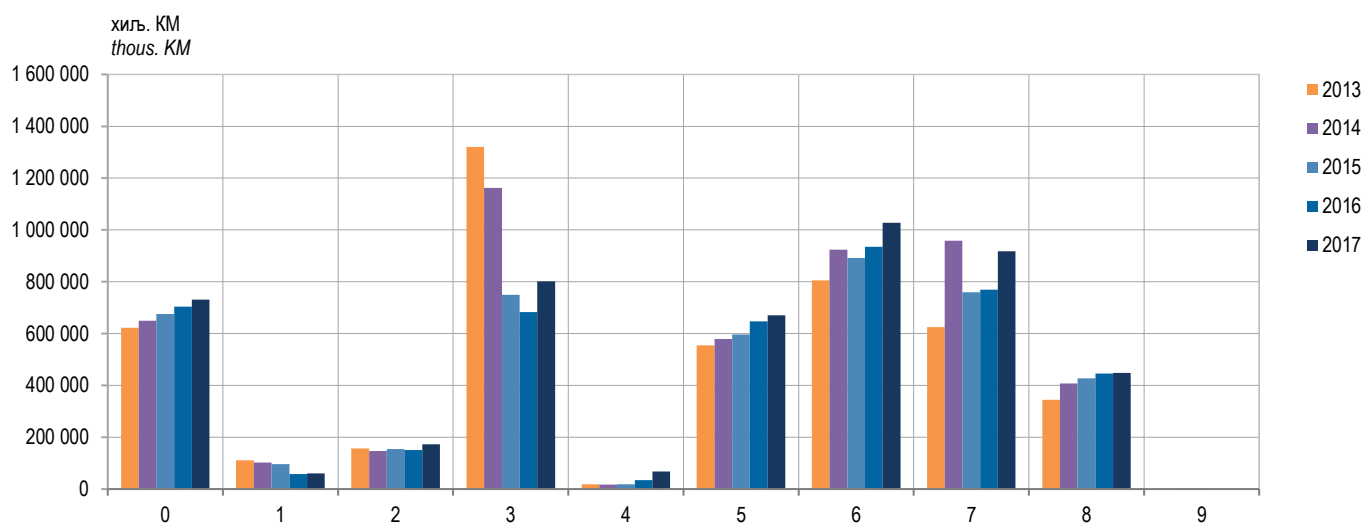
1.7. УВОЗ ПРЕМА СТАНДАРДНОЈ МЕЂУНАРОДНОЈ ТРГОВИНСКОЈ КЛАСИФИКАЦИЈИ (СМТК РЕВ.4) (наставак)
IMPORT ACCORDING TO THE STANDARD INTERNATIONAL TRADE CLASSIFICATION (SITC REV.4) (continued)

хиљ. КМ/ thous. KM

Сектори и одсјеци СМТК	Увоз/Import					Sections and divisions of SITC
	2013	2014	2015	2016	2017	
85 Обућа	112 037	145 362	147 034	140 065	135 309	85 Footwear
87 Научни и контролни инструменти	23 225	32 060	25 572	35 530	33 149	87 Professional, scientific and controlling instruments and apparatus, n.e.c.
88 Фотоапарати, сатови	6 384	6 280	6 768	10 046	7 912	88 Photographic apparatus, equipment and supplies and optical goods, n.e.c.; watches and clocks
89 Разни готови производи, неспоменути	98 665	108 254	119 449	127 078	132 254	89 Miscellaneous manufactured articles, n.e.c.
9 ПРОИЗВОДИ И ТРАНСАКЦИЈЕ, НЕСПОМЕНУТИ	1	8	1	-	-	9 COMMODITIES AND TRANSACTIONS NOT CLASSIFIED ELSEWHERE IN THE SITC



Графикон 6. Извоз према секторима СМТК, 2013–2017.
Graph 6. Export according to SITC, 2013–2017



Графикон 7. Увоз према секторима СМТК, 2013–2017.
Graph 7. Import according to SITC, 2013–2017

1.8. ИЗВОЗ ПРЕМА СТАТИСТИЧКИМ ПРОЦЕДУРАМА
EXPORT ACCORDING TO STATISTICAL PROCEDURES

хиљ. КМ/ thous. КМ

Статистичке процедуре	2013	2014	2015	2016	2017	Statistical procedures
УКУПАН ИЗВОЗ	2 604 090	2 692 013	2 613 924	2 869 101	3 476 093	TOTAL EXPORT
1 Редован извоз	1 775 258	1 809 740	1 715 730	1 968 537	2 441 481	1 Regular export
2 Извоз након унутрашње обраде	823 331	878 585	893 501	896 108	1 030 678	2 Export after inward processing
3 Извоз на вањску обраду	5 502	3 688	4 693	4 455	3 935	3 Export for outward processing
						%
УКУПАН ИЗВОЗ	100,0	100,0	100,0	100,0	100,0	TOTAL EXPORT
1 Редован извоз	68,2	67,2	65,6	68,6	70,2	1 Regular export
2 Извоз након унутрашње обраде	31,6	32,6	34,2	31,2	29,7	2 Export after inward processing
3 Извоз на вањску обраду	0,2	0,1	0,2	0,2	0,1	3 Export for outward processing

1.9. УВОЗ ПРЕМА СТАТИСТИЧКИМ ПРОЦЕДУРАМА
IMPORT ACCORDING TO STATISTICAL PROCEDURES

хиљ. КМ/ thous. КМ

Статистичке процедуре	2013	2014	2015	2016	2017	Statistical procedures
УКУПАН УВОЗ	4 557 635	4 946 061	4 369 179	4 426 945	4 899 081	TOTAL IMPORT
1 Редован увоз	4 036 618	4 400 577	3 826 028	3 875 833	4 272 602	1 Regular import
2 Увоз на унутрашњу обраду	516 404	542 309	540 391	547 645	623 621	2 Import for inward processing
3 Увоз након вањске обраде	4 613	3 175	2 760	3 467	2 858	3 Import after outward processing
						%
УКУПАН УВОЗ	100,0	100,0	100,0	100,0	100,0	TOTAL IMPORT
1 Редован увоз	88,6	89,0	87,6	87,6	87,2	1 Regular import
2 Увоз на унутрашњу обраду	11,3	11,0	12,4	12,4	12,7	2 Import for inward processing
3 Увоз након вањске обраде	0,1	0,1	0,1	0,1	0,1	3 Import after outward processing

1.10. ИЗВОЗ ПО ГЕОГРАФСКИМ РЕГИЈАМА И ЕКОНОМСКИМ ГРУПАЦИЈАМА ЗЕМАЉА
 EXPORT BY GEOGRAPHICAL REGION AND ECONOMIC CLASSIFICATION OF COUNTRIES

хиљ. КМ/ thous. KM

	Извоз/Export					
	2013	2014	2015	2016	2017	
УКУПНО	2 604 090	2 692 013	2 613 924	2 869 101	3 476 093	TOTAL
Развијене земље	1 948 637	2 030 548	2 015 695	2 258 716	2 713 651	Developed countries
Процент	74,8	75,4	77,1	78,7	78,1	Percentage
Земље ЕУ 28 ³⁾	1 835 824	1 908 478	1 897 196	2 094 229	2 522 890	EU countries 28 ³⁾
Земље ЕФТА ⁴⁾	73 508	79 861	65 314	76 543	92 738	EFTA countries ⁴⁾
Остале развијене земље	39 305	42 209	53 185	87 943	98 023	Other developed countries
Земље у развоју	635 807	636 644	578 960	596 416	747 491	Developing countries
Процент	24,4	23,6	22,1	20,8	21,5	Percentage
Европске земље у развоју ⁵⁾	614 535	607 961	536 220	552 356	700 974	European developing countries ⁵⁾
Земље Блиског Истока у развоју	12 951	13 434	20 327	21 046	15 802	Middle Eastern developing countries
Азијске земље у развоју	4 877	10 401	17 650	14 399	21 259	Asian developing countries
Афричке земље у развоју	2 970	3 526	4 426	8 206	8 208	African developing countries
Америчке земље у развоју	474	1 322	338	409	1 248	American developing countries
Земље у развоју Океаније	-	-	-	-	-	Oceania developing countries
Нераспоређено	19 647	24 822	19 268	13 970	14 951	Unclassified

 1.11. УВОЗ ПО ГЕОГРАФСКИМ РЕГИЈАМА И ЕКОНОМСКИМ ГРУПАЦИЈАМА ЗЕМАЉА
 IMPORT BY GEOGRAPHICAL REGION AND ECONOMIC CLASSIFICATION OF COUNTRIES

хиљ. КМ/ thous. KM

	Увоз/Import					
	2013	2014	2015	2016	2017	
УКУПНО	4 557 635	4 946 061	4 369 179	4 426 945	4 899 081	TOTAL
Развијене земље	1 979 649	2 167 764	2 311 936	2 445 226	2 701 297	Developed countries
Процент	43,4	43,8	52,9	55,2	55,1	Percentage
Земље ЕУ 28 ³⁾	1 824 069	1 993 682	2 115 445	2 237 194	2 440 919	EU countries 28 ³⁾
Земље ЕФТА ⁴⁾	18 033	21 351	21 241	22 914	20 201	EFTA countries ⁴⁾
Остале развијене земље	137 547	152 731	175 250	185 118	240 177	Other developed countries
Земље у развоју	2 577 960	2 778 275	2 057 242	1 980 435	2 186 927	Developing countries
Процент	56,6	56,2	47,1	44,7	44,6	Percentage
Европске земље у развоју ⁵⁾	2 109 615	1 960 232	1 547 224	1 482 702	1 645 347	European developing countries ⁵⁾
Земље Блиског Истока у развоју	5 269	5 595	4 777	7 021	6 880	Middle Eastern developing countries
Азијске земље у развоју	353 127	715 099	401 151	398 710	437 376	Asian developing countries
Афричке земље у развоју	15 252	12 208	18 685	16 604	15 024	African developing countries
Америчке земље у развоју	94 697	85 140	85 405	75 349	82 275	American developing countries
Земље у развоју Океаније	0	1	0	48	23	Oceania developing countries
Нераспоређено	26	22	0	1 284	10 857	Unclassified

³⁾ Земље Европске Уније – Аустрија, Белгија, Бугарска, Велика Британија, Грчка, Данска, Естонија, Ирска, Италија, Кипар, Литванија, Летонија, Луксембург, Мађарска, Малта, Њемачка, Пољска, Португалија, Румунија, Словачка, Словенија, Финска, Француска, Холандија, Хрватска, Чешка, Шведска и Шпанија (до 1. јула 2013. године ЕУ је имала 27 чланица, али да не би дошло до нереалног повећања спољнотрговинског промета РС са ЕУ због проширења, број чланица је 28 за период 2013–2017)

EU countries – Austria, Belgium, Bulgaria, United Kingdom, Greece, Denmark, Estonia, Ireland, Italy, Cyprus, Latvia, Lithuania, Luxembourg, Hungary, Malta, Germany, Poland, Portugal, Romania, Slovakia, Slovenia, Finland, France, Netherlands, Croatia, Czech Republic, Sweden and Spain (until July 1, 2013, EU number of members was 27, but this could result in an unrealistic increase in export and import RS with the EU., the number of members is 28 for the period 2013–2017)

⁴⁾ Земље ЕФТА (Европско удружење за слободну трговину) – Исланд, Лихтенштајн, Норвешка и Швајцарска
 Countries of EFTA (European Free Trade Association) – Iceland, Liechtenstein, Norway and Switzerland

⁵⁾ Европске земље у развоју – Албанија, БЈР Македонија, Русија, Србија, Црна Гора и остале земље
 European developing countries – Albania, FYR of Macedonia, Russian Federation, Serbia, Montenegro and other countries

1.12. ИЗВОЗ ПО ЗЕМЉАМА
EXPORT BY COUNTRY

хиљ. КМ/ thous. KM

Земља	2013	2014	2015	2016	2017	Country
УКУПНО	2 604 090	2 692 013	2 613 924	2 869 101	3 476 093	TOTAL
Албанија	4 824	2 005	4 176	4 588	7 897	Albania
Ангола	110	1 956	1 831	615	293	Angola
Аргентина	40	21	-	179	148	Argentina
Аустралија	877	1 307	1 092	1 025	1 115	Australia
Аустрија	213 769	212 166	220 977	219 069	253 601	Austria
Белгија	11 918	13 147	13 705	13 522	12 805	Belgium
Бјелорусија	-	116	217	1 595	4 222	Belarus
БЈР Македонија	20 310	25 566	32 652	37 473	38 977	FYR Macedonia
Бразил	229	565	-	110	26	Brazil
Бугарска	33 077	46 328	38 924	54 625	49 021	Bulgaria
Велика Британија	16 625	19 683	34 071	19 557	44 457	United Kingdom
Вијетнам	-	5	1 668	805	621	Vietnam
Гана	-	-	54	86	71	Ghana
Грчка	1 690	1 265	2 118	4 139	7 248	Greece
Данска	2 769	3 040	3 702	3 259	3 483	Denmark
Египат	839	865	713	868	1 955	Egypt
Естонија	-	173	2 910	2 636	1 053	Estonia
Израел	483	579	561	766	448	Israel
Индија	53	1	30	45	262	India
Иран	703	381	462	1 165	501	Iran
Ирска	64	136	-	7	38	Ireland
Италија	413 354	492 792	477 619	499 128	530 237	Italy
Јапан	616	1 784	1 142	821	419	Japan
Јордан	183	635	2 158	201	21	Jordan
Јужна Кореја	565	4 553	3 699	3 444	4 269	Republic of Korea
Јужноафричка Република	11	16	903	208	412	South Africa
Казахстан	112	198	303	360	286	Kazakhstan
Канада	5 744	5 943	5 951	4 277	4 947	Canada
Катар	31	1	193	127	632	Qatar
Кина	4 081	5 511	9 875	9 719	15 632	China
Кипар	852	488	1 394	164	16	Cyprus
Куба	70	256	-	-	110	Cuba
Кувајт	2 277	827	971	1 097	29	Kuwait
Летонија	567	208	258	418	627	Latvia
Либан	2 687	177	521	2 723	2 786	Lebanon
Либија	573	208	-	-	-	Libya
Литванија	975	178	233	818	359	Lithuania
Лихтенштајн	-	44	118	1 106	510	Liechtenstein
Луксембург	489	210	1 145	375	386	Luxembourg
Мађарска	58 157	81 965	69 781	70 470	81 567	Hungary
Малта	83	69	158	226	245	Malta
Мароко	-	-	165	1 337	3 386	Marocco
Мексико	4	1	206	18	269	Mexico
Молдавија	24	25	-	121	1 510	Moldova
Намибија	-	-	-	1 589	957	Namibia
Нигерија	630	36	5	2	323	Nigeria
Норвешка	843	1 347	1 084	735	2 737	Norway
Њемачка	263 328	251 181	276 714	301 350	299 198	Germany
Пољска	34 998	31 438	22 054	27 988	35 453	Poland
Португалија	609	900	395	2 304	512	Portugal
Румунија	30 254	24 123	30 933	33 316	34 646	Romania
Русија	4 915	9 924	22 664	26 823	46 489	Russian Federation
САД	9 603	12 560	12 557	12 736	12 193	USA
Сан Марино	1 643	709	98	32	10	San Marino
Саудијска Арабија	1 535	256	4 109	6 864	6 697	Saudi Arabia
Сејшелска острва	139	146	1 420	3 503	1 104	Seychelles
Сијера Леоне	210	86	-	5	-	Sierra Leone
Сингапур	3 802	1 942	4 552	2 817	1 406	Singapore

1.12. ИЗВОЗ ПО ЗЕМЉАМА (наставак)
 EXPORT BY COUNTRY (continued)

хиљ. KM/ thous. KM

Земља	2013	2014	2015	2016	2017	Country
Словачка	50 413	64 758	71 036	81 227	86 366	Slovakia
Словенија	233 285	236 902	254 366	279 864	344 310	Slovenia
Србија	414 095	400 165	342 399	358 869	431 052	Serbia
Судан	74	50	18	110	30	Sudan
Тајван	27	66	92	99	46	Taiwan
Тајланд	-	51	82	11	100	Thailand
Турска	16 147	16 994	25 839	64 666	75 856	Turkey
Уједињени Арапски Емирати	5 474	11 150	11 639	8 864	4 712	United Arab Emirates
Украјина	9 688	27 483	3 649	2 447	4 928	Ukraine
Филипини	-	-	626	-	19	Philippines
Финска	1 947	2 162	410	599	1 118	Finland
Француска	49 631	54 750	50 404	77 583	90 763	France
Холандија	32 838	40 282	44 746	85 157	118 229	Netherlands
Хонг Конг	333	231	363	490	652	Hong Kong
Хрватска	324 049	278 421	229 175	253 976	464 073	Croatia
Црна Гора	119 823	105 076	83 755	70 407	121 477	Montenegro
Чешка	31 924	28 601	30 204	37 808	37 763	Czech Republic
Чиле	43	-	75	35	413	Chile
Швајцарска	72 651	78 453	64 089	74 703	89 459	Switzerland
Шведска	10 124	9 866	7 320	11 148	12 620	Sweden
Шпанија	18 035	13 248	12 443	13 496	12 696	Spain
Остале земље	61 144	63 266	67 953	64 189	60 787	Other countries

1.13. УВОЗ ПО ЗЕМЉАМА
IMPORT BY COUNTRY

хиљ. КМ/ thous. KM

Земља	2013	2014	2015	2016	2017	Country
УКУПНО	4 557 635	4 946 061	4 369 179	4 426 945	4 899 081	TOTAL
Албанија	656	2 310	1 874	3 189	4 343	Albania
Алжир	2 816	160	36	32	645	Algeria
Аргентина	6 139	5 390	4 125	3 677	4 001	Argentina
Аустралија	4 411	521	1 447	1 252	614	Australia
Аустрија	122 058	119 866	135 417	128 053	163 896	Austria
Афганистан	88	543	1	2	1	Afghanistan
Бангладеш	4 939	6 223	6 886	6 921	8 191	Bangladesh
Белгија	18 355	17 415	22 539	21 622	24 883	Belgium
Бјелорусија	13 363	14 005	12 136	6 298	14 818	Belarus
БЈР Македонија	47 963	52 031	54 751	57 430	58 296	FYR Macedonia
Бразил	72 595	68 698	67 145	49 850	45 792	Brazil
Бугарска	31 611	33 070	53 333	61 336	47 319	Bulgaria
Велика Британија	24 901	27 947	29 624	28 639	30 650	United Kingdom
Вијетнам	20 152	24 176	34 501	34 123	40 391	Vietnam
Гана	117	2 951	6 660	6 835	3 270	Ghana
Гватемала	1 487	165	180	15	6	Guatemala
Грчка	23 838	27 802	29 045	29 912	31 985	Greece
Данска	12 579	8 160	10 187	10 554	11 939	Denmark
Доминиканска Република	121	148	219	156	141	Dominican Republic
Египат	7 745	5 455	7 372	4 620	6 115	Egypt
Еквадор	5 123	4 521	4 163	2 997	2 144	Ecuador
Естонија	965	1 098	1 380	1 092	1 729	Estonia
Зимбабве	533	0	27	128	72	Zimbabwe
Израел	2 227	2 979	1 222	1 344	1 807	Israel
Индија	20 715	29 408	25 319	40 825	31 149	India
Индонезија	8 510	8 606	12 970	11 984	13 712	Indonesia
Иран	1 022	841	1 325	1 923	2 218	Iran
Ирска	3 511	2 913	2 539	4 459	3 734	Ireland
Исланд	881	984	548	555	245	Iceland
Италија	444 571	497 981	535 162	545 241	561 966	Italy
Јапан	17 448	24 383	28 477	18 088	24 338	Japan
Јужна Кореја	26 215	26 825	20 345	13 083	15 062	Republic of Korea
Јужноафричка Република	1 285	1 936	2 351	2 105	2 461	South Africa
Казахстан	3 740	3 343	3 342	2 403	5 594	Kazakhstan
Камбоџа	1 440	2 569	3 125	4 499	5 284	Cambodia
Камерун	85	84	86	240	125	Cameroon
Канада	4 970	3 952	4 594	3 614	3 483	Canada
Катар	1 496	731	1 213	802	220	Qatar
Кина	249 681	595 085	273 636	269 986	299 918	China
Кипар	2 896	3 034	3 302	2 898	3 253	Cyprus
Колумбија	1 316	1 282	2 232	6 296	8 912	Colombia
Костарика	990	153	207	737	948	Costa Rica
Куввајт	1 608	1 014	3	313	424	Kuwait
Летонија	735	5 080	4 996	3 478	3 225	Latvia
Литванија	1 733	3 041	3 020	3 119	3 798	Lithuania
Луксембург	905	1 365	1 012	1 128	1 182	Luxembourg
Мађарска	104 401	109 588	107 312	113 486	132 833	Hungary
Малвини	255	410	442	144	361	Falkand Islands
Малезија	2 105	3 824	2 679	2 838	2 801	Malaysia
Малта	672	684	182	74	269	Malta
Мароко	1 381	1 392	1 684	1 406	800	Morocco
Мексико	4 391	2 905	5 265	2 394	3 206	Mexico
Мијанмар	514	333	165	200	448	Myanmar
Молдавија	156	113	274	308	191	Moldova
Намибија	6	14	15	551	1 231	Namibia
Нигерија	35	58	88	34	326	Nigeria
Нови Зеланд	145	219	717	547	219	New Zealand
Норвешка	1 904	2 900	2 083	2 639	2 597	Norway
Њемачка	286 109	334 424	338 912	352 678	394 631	Germany

1.13. УВОЗ ПО ЗЕМЉАМА (наставак)
 IMPORT BY COUNTRY (continued)

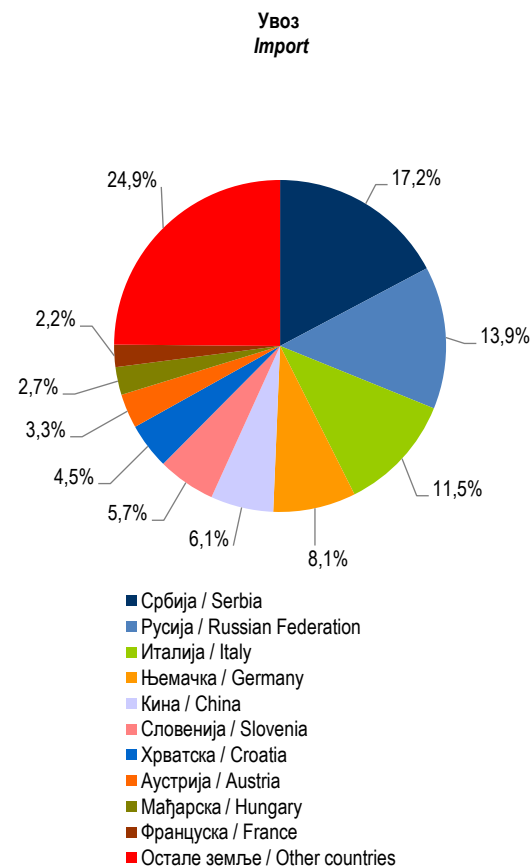
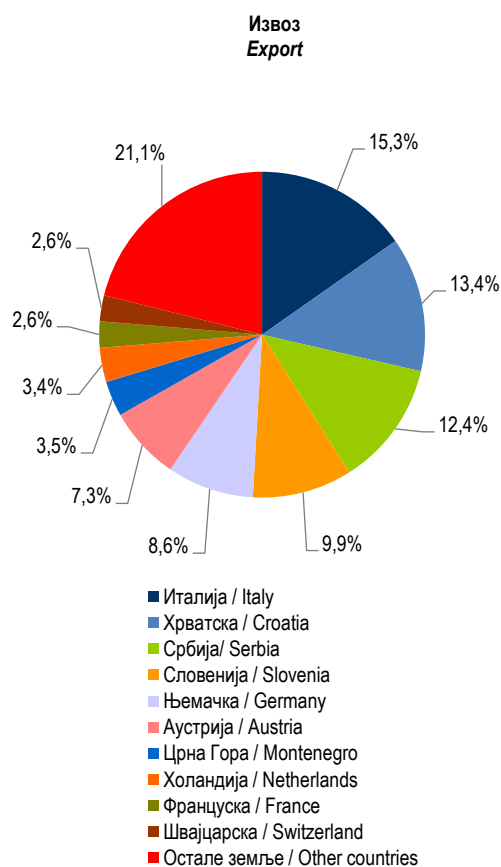
хиљ. КМ/ thous. КМ

Земља	2013	2014	2015	2016	2017	Country
Обала Слоноваче	15	56	47	438	156	<i>Cote d'Ivoire</i>
Оман	4	789	831	1	329	<i>Oman</i>
Пакистан	2 881	3 708	4 205	3 945	3 324	<i>Pakistan</i>
Парагвај	635	-	-	765	64	<i>Paraguay</i>
Перу	1 147	1 081	1 102	1 249	965	<i>Peru</i>
Пољска	50 997	56 078	74 051	86 063	101 424	<i>Poland</i>
Португалија	4 248	4 603	6 539	3 283	2 789	<i>Portugal</i>
Румунија	43 988	33 520	38 792	39 944	48 333	<i>Romania</i>
Русија	1 222 278	1 063 353	687 052	577 290	680 215	<i>Russian Federation</i>
САД	39 461	32 957	47 200	56 593	83 115	<i>USA</i>
Сан Марино	828	125	41	131	225	<i>San Marino</i>
Саудијска Арабија	852	1 862	1 129	3 400	3 210	<i>Saudi Arabia</i>
Сингапур	1 363	1 443	1 287	2 485	2 158	<i>Singapore</i>
Сјеверна Кореја	206	17	40	23	61	<i>Democratic People's Republic of Korea</i>
Словачка	41 880	35 350	43 781	40 481	41 414	<i>Slovakia</i>
Словенија	192 686	207 887	215 661	240 678	277 055	<i>Slovenia</i>
Србија	764 879	792 584	763 299	804 067	844 998	<i>Serbia</i>
Судан	1	2	-	180	240	<i>Sudan</i>
Тајван	7 445	7 755	8 833	12 103	16 850	<i>Taiwan</i>
Тајланд	5 708	5 813	10 717	6 594	5 828	<i>Thailand</i>
Тунис	1 017	843	957	546	537	<i>Tunisia</i>
Турска	56 723	74 802	77 205	84 969	102 499	<i>Turkey</i>
Уганда	1 228	1 059	1 432	1 289	1 304	<i>Uganda</i>
Узбекистан	4 969	3 392	1 913	4	1	<i>Uzbekistan</i>
Уједињени Арапски Емирати	135	164	231	472	385	<i>United Arab Emirates</i>
Украјина	31 867	5 055	8 161	10 834	9 463	<i>Ukraine</i>
Уругвај	3	18	17	6 195	14 719	<i>Uruguay</i>
Филипини	844	876	689	654	988	<i>Philippines</i>
Финска	9 103	2 630	5 878	5 561	9 131	<i>Finland</i>
Француска	65 882	76 116	76 410	104 695	106 371	<i>France</i>
Холандија	48 066	70 713	73 376	72 537	89 946	<i>Netherlands</i>
Хонг Конг	977	1 207	1 315	1 651	1 855	<i>Hong Kong</i>
Хондурас	183	257	105	103	48	<i>Honduras</i>
Хрватска	190 719	198 275	191 797	206 502	218 822	<i>Croatia</i>
Црна Гора	27 969	30 383	17 958	18 330	30 567	<i>Montenegro</i>
Чешка	51 641	50 314	47 272	57 466	63 243	<i>Czech Republic</i>
Чиле	519	361	524	827	1 096	<i>Chile</i>
Швајцарска	15 229	17 460	18 597	19 644	17 348	<i>Switzerland</i>
Шведска	13 947	29 435	32 787	33 751	27 913	<i>Sweden</i>
Шпанија	31 073	35 293	31 140	38 466	37 189	<i>Spain</i>
Шри Ланка	199	334	575	587	4 586	<i>Sri Lanka</i>
Остале земље	1 234	988	2 343	6 995	14 110	<i>Other countries</i>

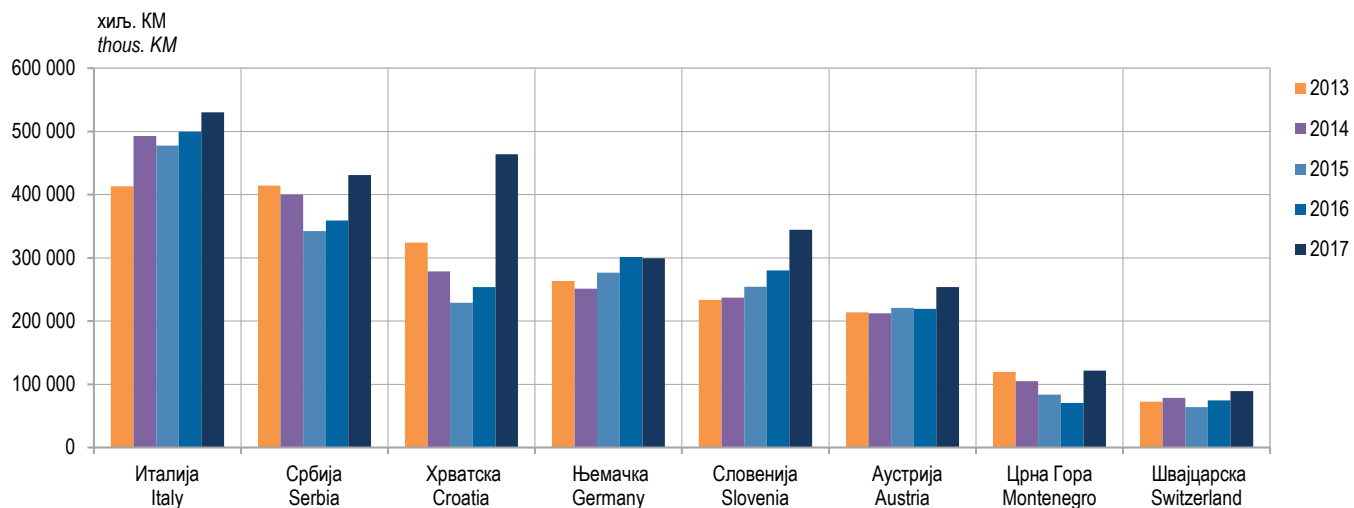
1.14. ЗЕМЉЕ СА НАЈВЕЋИМ УЧЕШЋЕМ У СТРУКТУРИ ИЗВОЗА И УВОЗА, 2017.
COUNTRIES WITH THE HIGHEST SHARE IN EXPORT AND IMPORT, 2017

Земља	Извоз/Export		Country
	хилг. thous. KM	%	
УКУПНО	3 476 093	100,0	TOTAL
Италија	530 237	15,3	Italy
Хрватска	464 073	13,4	Croatia
Србија	431 052	12,4	Serbia
Словенија	344 310	9,9	Slovenia
Њемачка	299 198	8,6	Germany
Аустрија	253 601	7,3	Austria
Црна Гора	121 477	3,5	Montenegro
Холандија	118 229	3,4	Netherlands
Француска	90 763	2,6	France
Швајцарска	89 459	2,6	Switzerland
Остале земље	733 694	21,1	Other countries

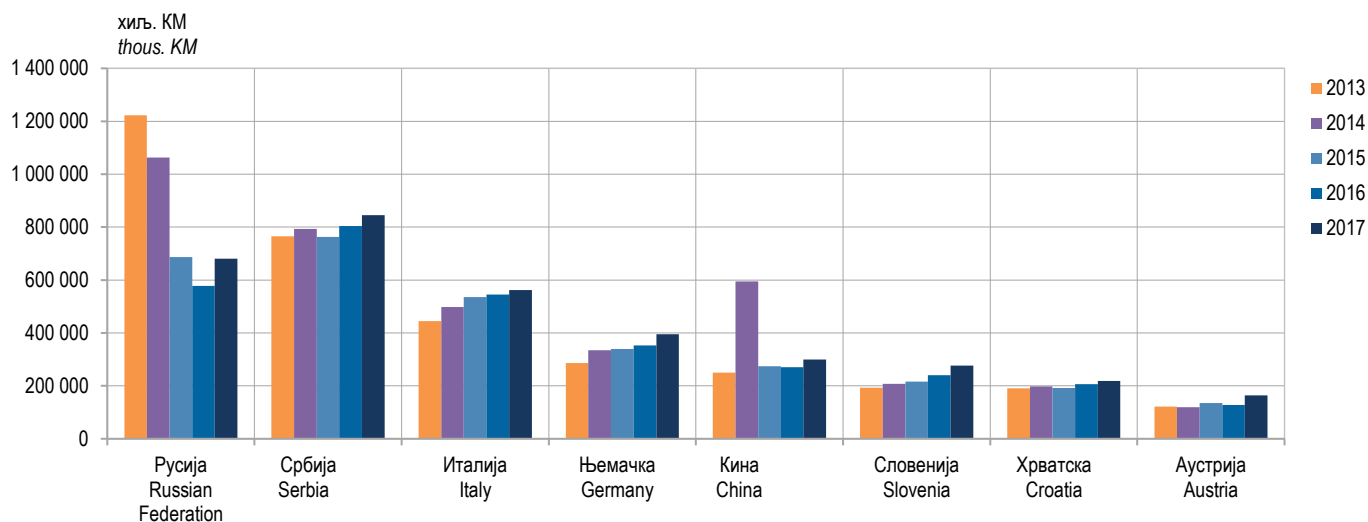
Земља	Увоз/Import		Country
	хилг. thous. KM	%	
УКУПНО	4 899 081	100,0	TOTAL
Србија	844 998	17,2	Serbia
Русија	680 215	13,9	Russian Federation
Италија	561 966	11,5	Italy
Њемачка	394 631	8,1	Germany
Кина	299 918	6,1	China
Словенија	277 055	5,7	Slovenia
Хрватска	218 822	4,5	Croatia
Аустрија	163 896	3,3	Austria
Мађарска	132 833	2,7	Hungary
Француска	106 371	2,2	France
Остале земље	1 218 377	24,9	Other countries



Графикон 8. Земље са највећим учешћем у структури извоза и увоза, 2017.
Graph 8. Countries with the highest share in export and import, 2017



Графикон 9. Земље са највећим учешћем у структури извоза, 2013–2017.
Graph 9. Countries with the highest share in the structure of export, 2013–2017



Графикон 10. Земље са највећим учешћем у структури увоза, 2013–2017.
Graph 10. Countries with the highest share in the structure of import, 2013–2017

1.15. ИЗВОЗ И УВОЗ ПРЕМА ХАРМОНИЗОВАНОМ СИСТЕМУ, 2017.
EXPORT AND IMPORT ACCORDING TO HARMONISED SYSTEM, 2017

хиљ. КМ/ thous. КМ

Глава	Извоз Export	Увоз Import	Chapter
УКУПНО	3 476 093	4 899 081	TOTAL
01 Живе животиње	5 786	19 969	01 Live animals
02 Месо и кланични производи за јело	3 343	86 397	02 Meat and edible meat offal
03 Рибе и љускари, мекушци и остали водени бескичмењаци	18 818	12 659	03 Fish and crustaceans, mollusks and other aquatic invertebrates
04 Млијеко и други млијечни производи; живинска и птичија јаја; природни мед; јестиви производи животињског поријекла д.н.	28 367	14 972	04 Dairy produce; birds' eggs; natural honey; edible products of animal origin, not elsewhere specified or included
05 Производи животињског поријекла д.н.	249	3 732	05 Products of animal origin, not elsewhere specified or included
06 Живо дрвеће и друге биљке; луковице, коријење и сл.; сјечено цвијеће и украсно лишће	1 313	6 177	06 Live trees and other plants; bulbs, roots and the like; cut flowers and ornamental foliage
07 Поврће, коријење и кртоле за јело	18 452	11 890	07 Edible vegetables and certain roots and tubers
08 Воће за јело и орашаста плодови; коре агрума, диња и лубеница	59 838	38 522	08 Edible fruit and nuts; peel of citrus fruits or melons
09 Кафа, чај, мате чај и зачини	1 545	27 334	09 Coffee, tea, maté and spices
10 Житарице	11 508	124 309	10 Cereals
11 Производи млинске индустрије; слад; скроб; инулин; глутен од пшенице	36 146	23 433	11 Products of the milling industry; malt; starches; inulin; wheat gluten
12 Уљано сјемене и плодови; разно зрневље, сјеме и плодови; индустријско и љековито биље; слама и сточна храна	5 055	11 353	12 Oil seeds and oleaginous fruits; miscellaneous grains, seeds and fruit; industrial or medicinal plants; straw and fodder
13 Шелак; гуме, смоле и остали биљни сокови и екстракти	10	1 268	13 Lac; gums, resins and other vegetable saps and extracts
14 Биљни материјали за плетарство; биљни производи д.н.	-	39	14 Vegetable plaiting materials; vegetable products not elsewhere specified or included
15 Масноће и уља животињског или биљног поријекла и производи њиховог разлагања; прерађене јестиве масноће; воскови животињског и биљног поријекла	8 105	72 597	15 Animal or vegetable fats and oils and their cleavage products; prepared edible fats; animal or vegetable waxes
16 Прерађевине од меса, риба, љускара, мекушаца или осталих водених бескичмењака	8 795	45 838	16 Preparations of meat, of fish or of crustaceans, mollusks or other aquatic invertebrates
17 Шећер и производи од шећера	28 043	40 525	17 Sugars and sugar confectionery
18 Какао и производи од какао	19 598	48 892	18 Cocoa and cocoa preparations
19 Производи на бази житарица, брашна, скроба или млијека; посластичарски производи	34 870	70 148	19 Preparations of cereals, flour, starch or milk; pastry cooks' products
20 Производи од поврћа, воћа, орашастих плодова или осталих дијелова биља	9 176	23 164	20 Preparations of vegetables, fruit, nuts or other parts of plants
21 Разни производи за исхрану	9 286	50 320	21 Miscellaneous edible preparations
22 Пића, алкохоли и сирће	20 463	52 402	22 Beverages, spirits and vinegar
23 Остаци и отпаци прехрамбене индустрије; припремљена храна за животиње	2 457	86 559	23 Residues and waste from the food industries; prepared animal fodder
24 Дуван и производи замјене дувана	11 301	8 698	24 Tobacco and manufactured tobacco substitutes
25 Со; сумпор; земља, камен; гипс; креч и цемент	12 204	27 899	25 Salt; sulphur; earths and stone; plastering materials, lime and cement
26 Руде, згуре и пепели	66 638	3 032	26 Ores, slag and ash
27 Минерална горива, минерална уља и производи њихове дестилације; битуменозне материје; минерални воскови	400 932	801 688	27 Mineral fuels, mineral oils and products of their distillation; bituminous substances; mineral waxes
28 Неоргански хемијски производи; органска и неорганска једињења племенитих метала, метала ријетких земљи, радиоактивних елемената и изотопи	287 472	49 147	28 Inorganic chemicals; organic or inorganic compounds of precious metals, of rare-earth metals, of radioactive elements or of isotopes
29 Органски хемијски производи	1 280	29 865	29 Organic chemicals
30 Фармацеутски производи	21 633	188 687	30 Pharmaceutical products
31 Ђубрива	259	35 440	31 Fertilizers
32 Екстракти за штављење или бојење; танини и њихови деривати; боје за текстил, пигменти и друге материје за бојење; припремљене премазне боје и лакови; китови и друге масе за заптивање; штампарске боје и мастила	5 219	44 891	32 Tanning or dyeing extracts; tannins and their derivatives; dyes, pigments and other coloring matter; paints and varnishes; putty and other mastics; inks
33 Етерична уља и резиноиди; парфимеријски, козметички или тоалетни производи	9 495	43 393	33 Essential oils and resinoids; perfumery, cosmetic or toilet preparations
34 Сапун, органски површински активна средства, препарати за прање, подмазивање, вјештачки воскови, припремљени воскови, препарати за полирање и чишћење, свијеће и слични производи, пасте за моделирање, "зубарски воскови" зубарски препарати на бази гипса	2 765	20 900	34 Soap, organic surface-active agents, washing preparations, lubricating preparations, artificial waxes, prepared waxes, polishing or scouring preparations, candles and similar articles, modeling pastes, 'dental waxes' and dental preparations

1.15. ИЗВОЗ И УВОЗ ПРЕМА ХАРМОНИЗОВАНОМ СИСТЕМУ, 2017. (наставак)
 EXPORT AND IMPORT ACCORDING TO HARMONISED SYSTEM, 2017 (continued)

хиљ. КМ/ thous. KM

Глава	Извоз Export	Увоз Import	Chapter
35 Бјеланчевинасте материје, модификовани скробови; љепила; ензими	311	12 743	35 Albuminoidal substances; modified starches; glues; enzymes
36 Експлозивни; пиротехнички производи; шибице; пирофорне легуре; запаљиви препарати	520	1 139	36 Explosives; pyrotechnic products; matches; pyrophoric alloys; certain combustible preparations
37 Производи за фотографску и кинематографске сврхе	-	1 418	37 Photographic or cinematographic goods
38 Разни производи хемијске индустрије	75 342	52 611	38 Miscellaneous chemical products
39 Пластичне масе и производи од пластичних маса	91 147	252 610	39 Plastics and articles thereof
40 Каучук и производи од каучука	1 828	78 884	40 Rubber and articles thereof
41 Сирова кожа са длаком или без длаке (осим крзна) и штављена кожа	30 835	114 662	41 Raw hides and skins (other than fur skins) and leather
42 Производи од коже; седларски и сарачки производи; предмети за путовање, ручне торбе и слични контејнери; производи од животињских цријева (осим од дудовог свилца)	2 244	8 939	42 Articles of leather; saddler and harness; travel goods, handbags and similar containers; articles of animal gut (other than silkworm gut)
43 Природно и вјештачко крзно; производи од крзна	59	536	43 Fur skins and artificial fur; manufactures thereof
44 Дрво и производи од дрвета; дрвени угаљ	413 395	80 678	44 Wood and articles of wood; wood charcoal
45 Плута и производи од плуте	0	157	45 Cork and articles of cork
46 Производи од сламе и еспарта и осталих материјала за плетарију; корпарски и плетарски производи	0	109	46 Manufactures of straw, of esparto or of other plaiting materials; basket ware and wickerwork
47 Дрвна целулоза или целулоза од осталих влакнастих целулозних материјала; остаци и отпацци од хартије и картона намијењени поновној преради	7 901	40 436	47 Pulp of wood or of other fibrous cellulose material; recovered (waste and scrap) paper or paperboard
48 Хартија и картон; производи од хартијне масе, хартије или од картона	90 512	91 490	48 Paper and paperboard; articles of paper pulp, of paper or of paperboard
49 Штампане књиге, новине, слике и остали производи графичке индустрије, рукописи, куцани текстови и планови	2 559	16 110	49 Printed books, newspapers, pictures and other products of the printing industry; manuscripts, typescripts and plans
50 Свила	7	533	50 Silk
51 Вуна, фина или груба животињска длака; предиво и тканине од коњске длаке	26	8 421	51 Wool, fine or coarse animal hair; horsehair yarn and woven fabric
52 Памук	14 992	21 068	52 Cotton
53 Остала биљна текстилна влакна; предиво од хартије и тканине од предива од хартије	7	312	53 Other vegetable textile fibers; paper yarn and woven fabrics of paper yarn
54 Вјештачи или синтетички филаменти	3 095	27 644	54 Man-made filaments
55 Вјештачка или синтетичка влакна, сјечена	22 646	29 448	55 Man-made staple fiber
56 Вата, филц и неткани материјал; специјална предива; конопци; каблови и производи од њих	1 554	16 091	56 Wadding, felt and non woven; special yarns; twine, cordage, ropes and cables and articles thereof
57 Теписи и остали текстилни подни покривачи	136	2 713	57 Carpets and other textile floor coverings
58 Специјалне тканине; текстилни производи добијени тафтинг поступком; чипке; таписерије; позамантерија; вез	652	8 729	58 Special woven fabrics; tufted textile fabrics; lace; tapestries; trimmings; embroidery
59 Текстилни материјали импрегнисани, премазани, превучени, прекривени или ламинирани; текстилни производи погодни за техничке сврхе	469	27 779	59 Impregnated, coated, covered or laminated textile fabrics; textile articles of a kind suitable for industrial use
60 Плетени или кукичани материјали	1 472	35 093	60 Knitted or crocheted fabrics
61 Одјећа и прибор за одјећу, плетени или кукичани	43 591	25 039	61 Articles of apparel and clothing accessories, knitted or crocheted
62 Одјећа и прибор за одјећу, осим плетених или кукичаних производа	37 269	41 467	62 Articles of apparel and clothing accessories, not knitted or crocheted
63 Остали готови текстилни производи; сетови; изношена дотрајала одјећа и дотрајали текстилни производи; крпе	2 912	15 626	63 Other made-up textile articles; sets; worn clothing and worn textile articles; rags
64 Обућа, камашне и слични производи; дијелови тих производа	389 674	135 309	64 Footwear, gaiters and the like; parts of such articles
65 Шешири, капе и остале покривке за главу и њихови дијелови	1 590	1 475	65 Headgear and parts thereof
66 Кишобрани, сунцобрани, штапови, штапови – столице, бичеви, корбачи и њихови дијелови	7 947	774	66 Umbrellas, sun umbrellas, walking-sticks, seat-sticks, whips, riding-crops and parts thereof
67 Препарирано перје и паперје и производи израђени од перја и паперја; вјештачко цвијеће; производи од људске косе	0	986	67 Prepared feathers and down and articles made of feathers or of down; artificial flowers; articles of human hair
68 Производи од камена, гипса, цемента, бетона, азбеста, лискуна и сличних материјала	6 178	26 546	68 Articles of stone, plaster, cement, asbestos, mica or similar materials
69 Керамички производи	1 670	38 012	69 Ceramic products
70 Стакло и производи од стакла	2 400	33 451	70 Glass and glassware

1.15. ИЗВОЗ И УВОЗ ПРЕМА ХАРМОНИЗОВАНОМ СИСТЕМУ, 2017. (наставак)
EXPORT AND IMPORT ACCORDING TO HARMONISED SYSTEM, 2017 (continued)

хиљ. КМ/ thous. KM

Глава	Извоз Export	Увоз Import	Chapter
71 Природни и култивирани бисери, драго и полудраго камење, племенити метали, метали платирани племенитим металима и производи од њих; имитације накита; метални новац	3 819	2 050	71 Natural or cultured pearls, precious or semi-precious stones, precious metals, metals clad with precious metal, and articles thereof; imitation jewellery; coin
72 Гвожђе и челик	88 354	156 185	72 Iron and steel
73 Производи од гожђа и челика	241 305	167 600	73 Articles of iron or steel
74 Бакар и производи од бакара	14 858	23 602	74 Copper and articles thereof
75 Никл и производи од никла	-	221	75 Nickel and articles thereof
76 Алуминијум и производи од алуминијума	53 426	51 346	76 Aluminum and articles thereof
78 Олово и производи од олова	929	141	78 Lead and articles thereof
79 Цинк и производи од цинка	725	5 506	79 Zinc and articles thereof
80 Калај и производи од калаја	-	128	80 Tin and articles thereof
81 Остали прости метали; кермети, производи од њих	-	457	81 Other base metals; cermets; articles thereof
82 Алати, ножарски производи и прибор за јело од простих метала; њихови дијелови од простих метала	18 300	20 529	82 Tools, implements, cutlery, spoons and forks, of base metal; parts thereof of base metal
83 Разни производи од простих метала	7 576	29 849	83 Miscellaneous articles of base metal
84 Нуклерани реактори, котлови, машине, апарати и механички уређаји; њихови дијелови	136 799	356 024	84 Nuclear reactors, boilers, machinery and mechanical appliances; parts thereof
85 Електричне машине и опрема и њихови дијелови; апарати за снимање или репродукцију звука; телевизијски апарати за снимање или репродукцију слике и звука и дијелови и прибор за те производе	192 980	323 085	85 Electrical machinery and equipment and parts thereof; sound recorders and reproducers, television image and sound recorders and reproducers, and parts and accessories of such articles
86 Шинска возила и њихови дијелови; жељезнички и трамвајски колосијечни склопови и прибор и њихови дијелови; механичка и електромеханичка сигнална опрема за саобраћај свих врста	6 211	3 413	86 Railway or tramway locomotives, rolling-stock and parts thereof; railway or tramway track fixtures and fittings and parts thereof; mechanical (including electro-mechanical) traffic signaling equipment of all kinds
87 Возила, осим жељезничких или трамвајских шинских возила и њихови дијелови и прибор	31 695	240 313	87 Vehicles other than railway or tramway rolling-stock, and parts and accessories thereof
88 Ваздухоплови, космичке летилице и њихови дијелови	5	101	88 Aircraft, spacecraft, and parts thereof
89 Бродови, чамци и пловеће конструкције	595	267	89 Ships, boats and floating structures
90 Оптички, фотографски, кинематографски и мјерни инструменти, инструменти за испитивање тачности, медицински инструменти и апарати; њихови дијелови и прибор	7 403	44 281	90 Optical, photographic, cinematographic, measuring, checking, precision, medical or surgical instruments and apparatus; parts and accessories thereof
91 Часовници и њихови дијелови	1 383	3 479	91 Clocks and watches and parts thereof
92 Музички инструменти, дијелови и прибор за те производе	11	459	92 Musical instruments; parts and accessories of such articles
93 Оружје и муниција; њихови дијелови и прибор	1 035	3 543	93 Arms and ammunition; parts and accessories thereof
94 Намјештај; носачи мадраца; опрема за кревете и слични производи; лампе и друга свијетлећа тијела д.н.; освијетљени знаци, освијетљене плочице са именима и слично; монтажне зграде	247 197	54 075	94 Furniture; bedding, mattresses, mattress supports, cushions and similar stuffed furnishings; lamps and lighting fittings, not elsewhere specified or included; illuminated signs, illuminated name-plates and the like; prefabricated buildings
95 Играчке, реквизити за друштвене игре и спорт; њихови дијелови и прибор	15 134	16 112	95 Toys, games and sports requisites; parts and accessories thereof
96 Разни производи	992	21 128	96 Miscellaneous manufactured articles
97 Предмети умјетности, колекција и старина	-	13	97 Works of art, collectors' pieces and antiques
98 Нераспоређено	-	-	98 Unclassified

1.16. ИЗВОЗ ВАЖНИЈИХ ПРОИЗВОДА
 EXPORT OF MAIN PRODUCTS

хиљ. КМ/ thous. KM

ХС ⁶⁾	Извоз/Export					HS ⁶⁾
	2013	2014	2015	2016	2017	
Електрична енергија	171 925	114 094	60 763	75 476	246 975	Electrical energy
Дијелови за израду обуће	69 417	91 218	102 047	133 045	151 372	Parts of footwear
Алуминијев оксид	90 197	82 807	119 040	96 531	126 261	Aluminium oxide
Остала нафтна уља и уља добијена од битуменозних минерала, осим сирових	145 469	109 543	52 233	33 491	53 019	Other petroleum oils and oils obtained from bituminous minerals, other than crude
Лака нафтна уља и уља добијена од битуменозних минерала, осим сирових	96 546	114 595	53 969	61 819	55 786	Light petroleum oils and oils obtained from bituminous minerals, other than crude
Црногорица	65 638	78 296	80 817	81 288	2 724	Coniferous
Спортска обућа	46 139	77 280	70 048	57 349	49 214	Sports footwear
Покућство од дрвета	52 560	50 730	58 023	46 633	46 742	Other wooden furniture
Остала обућа	57 586	59 674	49 743	45 396	41 057	Other footwear
Алуминијев хидроксид	27 531	57 794	42 903	48 954	54 191	Aluminium hydroxide
Остали дијелови жељезних и челичних конструкција	24 113	29 619	36 841	49 662	74 403	Other parts of iron and steel structures
Буква	34 197	37 975	41 696	42 515	49 912	Beech

 1.17. УВОЗ ВАЖНИЈИХ ПРОИЗВОДА
 IMPORT OF MAIN PRODUCTS

хиљ. КМ/ thous. KM

ХС ⁶⁾	Увоз/Import					HS ⁶⁾
	2013	2014	2015	2016	2017	
Нафта и уља добијена од битуменозних минерала, сирова	1 199 710	1 034 430	633 914	537 064	623 392	Petroleum oils and oils obtained from bituminous minerals, crude
Лијекови	108 593	128 838	132 318	133 289	129 209	Medicaments
Остала нафтна уља и уља добијена од битуменозних минерала, осим сирових	71 708	47 564	47 775	66 387	57 959	Other petroleum oils and oils obtained from bituminous minerals, other than crude
Препарати за исхрану животиња	50 234	48 103	45 354	47 921	47 089	Preparations of a kind used in animal feeding
Остала наполица	41 180	51 055	44 871	47 095	52 635	Other meslin
Кукуруз, за прераду	43 367	43 621	45 520	58 667	45 009	Maize, for processing
Остали дијелови жељезних и челичних конструкција	49 466	76 996	35 630	30 765	36 629	Other parts of iron and steel structures
Остали ђонови и потпетице (од гуме или пластичне масе)	25 906	49 989	41 724	41 329	37 018	Other soles and heel (of rubber or plastics)
Ђонови и потпетице (од гуме или пластичне масе)	39 858	44 138	38 206	28 412	28 196	Soles and heel (of rubber or plastics)
Уљане погаче	41 452	41 138	37 240	27 953	27 128	Oilcake
Пиво	57 058	54 117	42 782	4 543	5 265	Beer
Путнички аутомобили и друга моторна возила за превоз лица (нова)	23 272	23 028	25 403	36 157	52 449	Motor cars and other motor vehicles principally designed for the transport of persons (new)

⁶⁾ Хармонизовани систем на 6 цифара, скраћени назив производа
 Harmonised system at 6 digits, shortened product name