

СОЦИЈАЛНА ЗАШТИТА
КОРИСНИЦИ, ОБЛИЦИ, МЈЕРЕ, УСЛУГЕ И УСТАНОВЕ

SOCIAL WELFARE
BENEFICIARIES, FORMS, MEASURES, SERVICES AND INSTITUTIONS

Друго, измијењено издање
Second, corrected release

Број: 14
No: 14

СТАТИСТИЧКИ БИЛТЕН
STATISTICAL BULLETIN

Бања Лука
Banja Luka

2016

НАЧЕЛНИК ОДЈЕЉЕЊА ЗА ИЗРАДУ ПУБЛИКАЦИОНИХ БАЗА ПОДАТАКА И СТАТИСТИЧКИХ ПУБЛИКАЦИЈА: Владан Сибиновић
HEAD OF DIVISION FOR CREATION OF PUBLICATION DATA BASES AND STATISTICAL PUBLICATIONS: Vladan Sibinović

ОДГОВАРА: Др Радмила Чичковић, директор
PERSON RESPONSIBLE: Radmila Čičković, PhD, Director General

ГЛАВНИ УРЕДНИК: Владан Сибиновић
EDITOR IN CHIEF: Vladan Sibinović

УРЕДНИК ИЗДАЊА: Богдана Радић
RELEASE EDITOR: Bogdana Radić

РЕДАКЦИОНИ ОДБОР: Јелена Ђокић, Биљана Ђукић, Нада Малиновић, Богдана Радић
EDITORIAL BOARD: Jelena Đokić, Biljana Đukić, Nada Malinović, Bogdana Radić

ПРЕВОД: Јелена Кандић
TRANSLATION: Jelena Kandić

РУКОПИС ПРИПРЕМИЛА: Сузана Адамовић
PREPARED BY: Suzana Adamović

ДИЗАЈН: Александра Зеџ
DESIGN: Aleksandra Zec

ПРЕДГОВОР

У овом билтену Републички завод за статистику објављује податке о корисницима свих облика, мјера и услуга социјалне заштите као и податке о установама социјалне заштите у периоду 2011–2015. године. Подаци су резултат редовног годишњег истраживања (Годишњи извјештај о корисницима и облицима социјалне заштите).

Билтен садржи неколико поглавља у којима се дају подаци према узрасту корисника, врсти социјалних потреба и степену угрожености као и врстама пружене заштите и установама.

Изражавамо захвалност свим сарадницима који су учествовали у прикупљању, контроли, обради, припреми статистичких података и методолошких објашњења, као и у уређивању, превођењу и штампању овог Билтена.

Републички завод за статистику ће бити захвалан на свим примједбама и сугестијама које би могле да допринесу побољшању Билтена.

FOREWORD

This Bulletin is a publication of the Republika Srpska Institute of Statistics which presents data on beneficiaries of all forms, measures and services of social welfare, as well as data on social welfare institutions for the period 2011–2015. The data are a result of the regular annual survey (Annual report on beneficiaries and forms of social welfare).

The Bulletin comprises several sections in which data are presented by age of beneficiaries, by type of social needs, by extent of disadvantage, as well as by type of protection rendered and by institution.

We would like to thank all our collaborators who participated in collecting, controlling, processing and preparing of statistical data and methodologies, as well as in editing, translating and printing of this Bulletin.

Republika Srpska Institute of Statistics will highly appreciate any remarks and suggestions that could improve our next Bulletin.

Др Радмила Чичковић
Директор
Републичког завода за статистику

*Radmila Čičković, PhD
Director General
Republika Srpska Institute of Statistics*

САДРЖАЈ
CONTENTS

Страна
Page

ПРЕДГОВОР FOREWORD	3
МЕТОДОЛОШКА ОБЈАШЊЕЊА METHODOLOGICAL EXPLANATIONS	6
I КОРИСНИЦИ, ОБЛИЦИ, МЈЕРЕ И УСЛУГЕ СОЦИЈАЛНЕ ЗАШТИТЕ BENEFICIARIES, FORMS, MEASURES AND SERVICES OF SOCIAL WELFARE	13
1. МАЛОЉЕТНИ КОРИСНИЦИ СОЦИЈАЛНЕ ЗАШТИТЕ <i>MINOR BENEFICIARIES OF SOCIAL WELFARE</i>	14
1.1. Стање и кретање корисника према категоријама <i>State and movement of beneficiaries by category</i>	14
1.2. Малољетни корисници према категоријама, полу и годинама старости на крају године <i>Minor beneficiaries by category, sex and age at the end of the year</i>	18
2. ПУНОЉЕТНИ КОРИСНИЦИ СОЦИЈАЛНЕ ЗАШТИТЕ <i>ADULT BENEFICIARIES OF SOCIAL WELFARE</i>	32
2.1. Стање и кретање корисника према категоријама <i>State and movement of beneficiaries by category</i>	32
2.2. Пунољетни корисници према категоријама, полу и годинама старости на крају године <i>Adult beneficiaries by category, sex and age at the end of the year</i>	36
3. СОЦИЈАЛНА ЗАШТИТА <i>SOCIAL WELFARE</i>	48
3.1. Пружени облици, мјере и услуге <i>Rendered forms, measures and services</i>	48
3.2. Пружени облици, мјере и услуге према категоријама корисника - малољетни корисници <i>Rendered forms, measures and services by category of beneficiaries - minor beneficiaries</i>	52
3.3. Пружени облици, мјере и услуге према категоријама корисника - пунољетни корисници <i>Rendered forms, measures and services by category of beneficiaries - adult beneficiaries</i>	62
4. РАЗВРСТАВАЊЕ ДЈЕЦЕ И ОМЛАДИНЕ ОМЕТЕНЕ У ПСИХИЧКОМ И ФИЗИЧКОМ РАЗВОЈУ <i>CLASSIFICATION OF MENTALLY AND PHYSICALLY HANDICAPPED CHILDREN AND ADOLESCENTS</i>	68
4.1. Разврставање дјеце и омладине ометене у психичком и физичком развоју према врсти и степену ометености <i>Classification of mentally and physically handicapped children and adolescents by type and level of disability</i>	68
5. ЗАПОСЛЕНИ У ЦЕНТРИМА ЗА СОЦИЈАЛНИ РАД <i>EMPLOYEES IN SOCIAL WORK CENTRES</i>	72
6. ОБРАЂЕНИ СЛУЧАЈЕВИ – ИНТЕРВЕНЦИЈЕ У ЦЕНТРУ <i>TREATMENT RENDERED IN CENTRES</i>	72
7. ДОДАТАК НА ДЈЕЦУ <i>CHILD SUPPORT</i>	72
II СТАРАТЕЉСТВО, ХРАНИТЕЉСТВО И УСВОЈЕЊЕ GUARDIANSHIP, FOSTER CARE AND ADOPTION	73
1. СТАРАТЕЉСТВО <i>GUARDIANSHIP</i>	74
1.1. Малољетна лица под старатељством према полу и старости <i>Minors under guardianship, by sex and age</i>	74
1.2. Пунољетна лица под старатељством према полу и старости <i>Adults under guardianship, by sex and age</i>	74
2. ХРАНИТЕЉСТВО <i>FOSTER CARE</i>	74
2.1. Малољетна лица у хранитељским породицама <i>Minors in foster families, by sex and age</i>	74
2.2. Пунољетна лица у хранитељским породицама <i>Adults in foster families, by sex and age</i>	75

	Страна Page
2.3. Број хранитељских породица према броју лица на хранјеништву <i>Number of foster families by number of persons in foster care</i>	75
3. УСВОЈЕЊЕ <i>ADOPTION</i>	76
3.1. Усвојена дјеца према полу и старости, 2015. <i>Adopted children by sex and age, 2015</i>	76
III УСТАНОВЕ СОЦИЈАЛНЕ ЗАШТИТЕ <i>SOCIAL WELFARE INSTITUTIONS</i>	77
1. ДОМОВИ ЗА ДЈЕЦУ И ОМЛАДИНУ <i>INSTITUTIONS FOR CHILDREN AND ADOLESCENTS</i>	78
1.1. Корисници према полу и старости <i>Beneficiaries by sex and age</i>	78
1.2. Корисници према родитељима <i>Beneficiaries by parent</i>	79
1.3. Корисници према плаћању боравка у дому <i>Beneficiaries by payment</i>	79
1.4. Корисници према школовању <i>Beneficiaries by education</i>	79
1.5. Запослени у домовима за дјецу и омладину <i>Employees in institutions for children and adolescents</i>	79
2. УСТАНОВЕ СОЦИЈАЛНЕ ЗАШТИТЕ ЗА ИНВАЛИДНУ ДЈЕЦУ И ОМЛАДИНУ ОМЕТЕНУ У ПСИХИЧКОМ И ФИЗИЧКОМ РАЗВОЈУ <i>SOCIAL WELFARE INSTITUTIONS FOR MENTALLY AND PHYSICALLY HANDICAPPED CHILDREN AND ADOLESCENTS</i>	80
2.1. Корисници према годинама старости и полу, 2011–2013. <i>Beneficiaries by age and sex, 2011–2013</i>	80
2.2. Корисници према годинама старости и полу, 2014–2015 <i>Beneficiaries by age and sex, 2014–2015</i>	80
2.3. Корисници према врсти оштећења и похађању школе <i>Beneficiaries by type of handicap and school attendance</i>	80
2.4. Корисници према врсти оштећења и плаћању боравка <i>Beneficiaries by type of handicap and payment</i>	81
2.5. Корисници према полу и родитељима <i>Beneficiaries by sex and parent</i>	81
2.6. Запослени у установама за дјецу и омладину ометену у психичком и физичком развоју <i>Employees in institutions for mentally and physically handicapped children and adolescents</i>	82
3. УСТАНОВЕ СОЦИЈАЛНЕ ЗАШТИТЕ ЗА ОДРАСЛА ИНВАЛИДНА ЛИЦА <i>SOCIAL WELFARE INSTITUTIONS FOR ADULT HANDICAPPED PERSONS</i>	83
3.1. Инвалиди и рехабилитанти према правној основи и инвалидитету <i>Disabled and rehabilitating persons by legal basis and type of handicap</i>	83
3.2. Инвалиди и рехабилитанти према правној основи и разлогу кориштења установе <i>Disabled and rehabilitating persons by legal basis and reason for institutionalisation</i>	84
3.3. Запослени у установама за одрасла инвалидна лица <i>Employees in institutions for adult handicapped persons</i>	84
4. УСТАНОВЕ СОЦИЈАЛНЕ ЗАШТИТЕ ЗА ОДРАСЛА ЛИЦА <i>SOCIAL WELFARE INSTITUTIONS FOR ADULT PERSONS</i>	85
4.1. Корисници према старости <i>Beneficiaries by age</i>	85
4.2. Корисници према разлогу смјештаја <i>Beneficiaries by reason for institutionalisation</i>	85
4.3. Корисници према плаћању боравка <i>Beneficiaries by payment</i>	86
4.4. Запослени у установама за одрасла лица <i>Employees in institutions for adult persons</i>	86

МЕТОДОЛОШКА ОБЈАШЊЕЊА

Извори података

Подаци о малољетним и пунољетним корисницима социјалне заштите и спроведеним облицима, мјерама и услугама социјалне заштите добијени су на основу извјештаја центара за социјални рад и служби социјалне заштите при општинама које немају центар, а прикупљају се сваке године статистичким извјештајем – Годишњи статистички извјештај о корисницима и облицима социјалне заштите (образац СЗ-1).

Подаци о старатељству, хранитељству и усвојењима прикупљају се статистичким извјештајем – (образац СЗ-1а).

Подаци о запосленим лицима у центрима и службама социјалне заштите прикупљају се на основу статистичког извјештаја центара за социјални рад и служби социјалне заштите – (образац СЗ-61).

Подаци о додатку на дјецу, као посебном облику заштите дјеце и омладине, прикупљају се сваке године статистичким извјештајем о броју корисника и броју дјеце која су остварила право на додаток на дјецу – образац ДД. Подаци о броју корисника додатка на дјецу (запослени, незапослени, пензионери и остали) и броју дјеце која примају додаток добијени су на основу извјештаја Јавног фонда дјечије заштите.

Подаци о установама за дјецу и омладину, одраслим инвалидним и старим лицима, о предузећима за професионалну рехабилитацију и установама социјалне заштите, резултат су редовних статистичких истраживања која се спровode сваке године.

Прикупљање података врши се на основу следећих извјештаја:

- Статистички извјештај домова за дјецу и омладину (образац СЗ-20),
- Статистички извјештај установа социјалне заштите за дјецу, омладину и одрасла лица ометена у развоју (образац СЗ-30),
- Статистички извјештај установа социјалне заштите за одрасла инвалидна лица (образац СЗ-40),
- Статистички извјештај установа социјалне заштите за одрасла старија лица (образац СЗ-52).

Обухватност података

Подаци о корисницима и облицима социјалне заштите, о установама социјалне заштите, о броју корисника додатка на дјецу и броју дјеце која примају додаток односе се на календарску годину.

Статистичко истраживање социјалне заштите спроводи се на пуном обухвату извјештајних јединица социјалне заштите. Обухваћени су сви пословни субјекти који се воде у Статистичком пословном регистру Завода из области 87 и 88 Класификације дјелатности КД БиХ 2010. године. Предмет истраживања су сва малољетна и пунољетна лица која су у току године користила услуге Центара за социјални рад и служби социјалне заштите.

КОРИСНИЦИ СОЦИЈАЛНЕ ЗАШТИТЕ

Корисником социјалне заштите сматра се свако лице које је у току извјештајне године једном или више пута користило одређене облике и мјере социјалне заштите и услуге социјалног рада.

Корисници су разврстани у двије основне узрасне групе – малољетни и пунољетни корисници. У оквиру ових група дате су подгрупе корисника према преовлађујућем поремећају појединца, тј. према његовом основном стању социјалне потребе у коме се налази.

Новоевидентирани корисници – лица која су први пут евидентирана као лица у стању социјалне потребе у центру за социјални рад у току године за коју се подноси извјештај.

Реактивирани корисници – лица која су поново постала корисници социјалне заштите, а њихов досије је поново стављен из пасиве у активу.

METHODOLOGICAL EXPLANATIONS

Sources of data

Data on minor and adult beneficiaries of social welfare and data on rendered forms, measures and services of social welfare are obtained on the basis of reports completed by social work centres and social welfare services for the municipalities that do not have social work centres. These are obtained each year through the statistical report Annual statistical report on beneficiaries and forms of social welfare (form SZ-1).

Data on guardianship, foster care and adoption are collected through the statistical report – (form SZ-1a).

Data on employees in social work centres and social welfare services are collected on the basis of statistical reports completed by social work centres and social welfare services – (form SZ-61).

Data on child support, as a special form of child and adolescent care, are collected each year through the statistical report on number of beneficiaries and number of children realising the right to child support – form DD. Data on number of child support beneficiaries (employed, unemployed persons, pensioners and others) and number of children realising the right to child support were obtained through the report submitted by the Public Fund for Child Care.

Data on institutions for children and adolescents and for disabled adults and elderly persons and data on professional rehabilitation enterprises and social welfare institutions are obtained through regular statistical surveys carried out each year.

Data collection is carried out through the following reports:

- Statistical report of institutions for children and adolescents (form SZ-20),
- Statistical report of social welfare institutions for Mentally and physically handicapped children, adolescents and adults (form SZ-30),
- Statistical report of social welfare institutions for disabled adults (form SZ-40),
- Statistical report of social welfare institutions for disabled elderly persons (form SZ-52).

Data coverage

Data on beneficiaries and forms of social welfare, data on social welfare institutions, data on number of child support beneficiaries and data on number of children receiving child support refer to the calendar year.

Statistical survey on social welfare is carried out based on the full coverage of social welfare reporting units. All business entities registered in the Statistical Business Register in divisions 87 and 88 of the Classification of Economic Activities KD BiH 2010 are covered. All minor and adult persons who used services of social work centres and social welfare services during the year are included in the survey.

SOCIAL WELFARE BENEFICIARIES

Social welfare beneficiary is any person who used certain forms and measures of social welfare and social work services, once or several times during the reporting year.

Beneficiaries are classified into two basic age groups – minor and adult beneficiaries. Within these groups, subgroups of beneficiaries are presented, by predominant handicap of an individual, i.e. by his/her basic condition of the social need.

Newly registered beneficiaries – persons registered for the first time in a social work centre as persons with social care needs during the reporting year.

Reactivated beneficiaries – persons who became social welfare beneficiaries again, so their records were returned from the passive category to the active one.

Стављени у пасиву – лица код којих је третман завршен у току извјештајног периода (завршио школу, запослио се, преминуо и сл.).

Стање на крају године (31. XII) – корисници који уживају неки од облика социјалне заштите или су током године користили неку од услуга социјалног рада.

МАЛОЉЕТНИ КОРИСНИЦИ

Малољетна лица угрожена породичном ситуацијом

Дјеца без оба родитеља – дјеца и омладина чија су оба родитеља умрла.

Дјеца непознатих родитеља – дјеца и омладина родитеља чији се идентитет не може утврдити (наход).

Дјеца напуштена од родитеља – дјеца и омладина чији су родитељи познати и познато пребивалишта, али су дјецу напустили и одбијају да се о њима старају као и дјеца познатих родитеља непознатог пребивалишта и остали случајеви напуштања дјеце од стране родитеља.

Дјеца родитеља који су спријечени да обављају своју родитељску дужност – услед издржавања казне, дужег лијечења, тешког хроничног обољења, привременог рада у иностранству, лишавања пословне способности и слично.

Дјеца родитеља који су лишених родитељских права – дјеца и омладина чијим је родитељима одлуком суда одузето родитељско право. У ову категорију спадају и случајеви када је само једном од родитеља одузето родитељско право.

Дјеца родитеља који немају довољно прихода за издржавање – дјеца и омладина чији родитељи немају ни минималних материјалних и социјалних услова за подизање дјеце као што су лица без сталног извора прихода, са минималним приходима по члану домаћинства, незапослена лица, лица са неријешеним стамбеним питањима и слично.

Дјеца родитеља који занемарују или злостављају своју дјецу – дјеца и омладина којима се наноси физичка, психичка и сексуална патња или емоционална бол, као и пријетња таквим дјелима или занемаривање, небрига и незадовољавање основних животних потреба, што га озбиљно спутава да ужива у својим правима и слободама.

Дјеца чији је развој ометен породичним приликама – дјеца и омладина која живе у породицама у којима постоје конфликтне ситуације између појединих чланова, свађе, грубости, туче, злостављање, одсуство емоционалних веза и трајна неусклађеност односа, асоцијално, патолошко и криминално понашање чланова породице (скитња, криминал, проституција, алкохолизам, употреба дроге и сл.), као и индиферентност, небрига и занемаривање дјеце од стране родитеља.

Васпитно занемарена и напуштена дјеца – дјеца и омладина, чији родитељи због болести или смрти једног родитеља, несређених породичних односа, материјалних или других разлога нису у могућности да му обезбиједи услове за правилно васпитање, физички и психички развој.

Малољетници ометени у физичком и психичком развоју

Дјеца и омладина са оштећењем вида (слијепа и слабовидна), *слуха* (глува и наглува), *са поремећајима у гласу, говору и језику, са тјелесним оштећењем* (код којих је обољење трајно), *са менталном заосталашћу* (теже, тешко, умјерено и лако), *поремећајима у понашању и личности, са вишеструким сметњама* (лица код којих је утврђена нека од психичких или нервних болести), *обољели од аутизма и остали који се сврставају по МКБ.*

Малољетна лица друштвено неприхватљивог понашања

Дјеца и омладина склона скитњи, просјачењу, проституцији, вршењу кривичних дјела и прекршаја (преступници испод 14 година – кривично су неодговорна због узраста). Малољетна лица која због употребе психоактивних супстанци, негативних социјалних утицаја и емоционалних поремећаја нарушавају и угрожавају своје здравље и живот.

Passive beneficiaries – persons whose treatment was completed during the reporting period (they completed school, found a job, died, etc.).

State at the end of the year (31st December) – beneficiaries receiving one of the forms of social welfare and beneficiaries who used certain social work services during the year.

MINOR BENEFICIARIES

Minor beneficiaries disadvantaged by family situation

Children without both parents – children and adolescents whose both parents have deceased.

Children of unknown parents – children and adolescents whose parents' identities cannot be ascertained (foundlings).

Children abandoned by parents – children and adolescents of known parents and parents' residence, abandoned by parents who refuse to take care of them, as well as children of known parents and of unknown parents' residence and other cases of children abandoned by parents.

Children of parents prevented from performing their parental duty due to imprisonment, prolonged hospital treatment, severe chronic disease, temporary employment abroad, working incapability, etc.

Children of parents deprived of parental right – children and adolescents of parents deprived of parental right by the decision of court. Cases when only one parent is deprived of parental right are also included in this category.

Children of parents whose income is not sufficient to support the family – children and adolescents whose parents cannot provide at least minimal financial or social conditions for raising children, such as persons without a permanent source of income, persons with minimal income per household member, unemployed persons, persons with housing problems, etc.

Children of parents who neglect or molest their children – children and adolescents on whom physical, mental and sexual suffering or emotional pain is inflicted, including threats of such deeds, as well as neglect, indifference and failure to meet basic living needs, which seriously prevents them from enjoying their rights and freedoms.

Children whose development is hindered by family situation – children and adolescents living in families affected by conflicts between family members, quarrels, avarities, beating, molesting, absence of emotional relationships and permanent incompatibility of relations, asocial, pathological and criminal behaviour of family members (vagrancy, crime, prostitution, alcohol or drug abuse, etc.), as well as parental indifference and negligence.

Socially neglected and maladjusted children – children and adolescents whose parents are not able to provide conditions for proper upbringing and physical and mental development, due to illness or death of one of the parents, or because of unsettled family relations and material or other reasons.

Mentally and physically handicapped minors

Children and adolescents with visual (blind and partially-sighted) or hearing impairment (deaf and hard of hearing), with voice, speech and language impairment, with physical impairment (permanent), with mental impairment (profound, severe, moderate and mild), with behavioural and personality disorders, with multiple impairments (persons found to be suffering from a mental or neurological disorder), children and adolescents suffering from autism, and others classified in accordance with the International Classification of Diseases (ICD).

Minors with socially unacceptable behaviour

Children and adolescents inclined to vagrancy, beggary, prostitution, criminal acts and offences (offenders under the age of 14 are not criminally responsible due to their age). Minors who, as a result of the use of psychoactive substances, negative social influences and emotional disorders, disturb and endanger their own life and health.

Психички болесна малољетна лица

Дјеца и омладина која су ометена у психичком развоју, а разврстана су према важећим прописима о разврставању и евиденцији ових лица.

Малољетна лица у стању различитих социјално-заштитних потреба

Дјеца и омладина која се нађу у стању социјалне потребе због сиромаштва, претрпљене елементарне непогоде, ратног страдања, избјеглиштва, миграције, смрти једног или више чланова породице, дуготрајног лијечења, отпуста из установе или других непредвидивих околности.

Без специфичне категорије (остали)

Дјеца и омладина која се не могу подвести ни под једну од специфичних категорија, здравствено неосигурана дјеца и омладина, као и дјеца и омладина којима се пружа помоћ у остваривању одређених права.

ПУНОЉЕТНИ КОРИСНИЦИ

Корисници субвенционирања трошкова

Одрасла лица којима се услјед социјалне потребе у којој се налазе субвенционису трошкови станарине, гријања, сахране и осталог.

Лица са сметњама у психичком и физичком развоју

Одрасла лица са оштећењем вида (слијепа и слабовидна), слуха (глува и наглува), са поремећајима у гласу, говору и језику, са тјелесним оштећењем (код којих је обољење трајно због чега им је знатно смањена радна способност), са менталном заосталошћу (теже, тешко, умјерено и лако), поремећајима у понашању и личности, са вишеструким сметњама (лица код којих је утврђена нека од психичких или нервних болести, одрасли дистрофичари, лица са посљедицама церебралне парализе).

Лица друштвено неприхватљивог понашања

Одрасла лица са асоцијалним понашањем склона скитњи, просјачењу, проституцији, вршењу кривичних дјела и прекршаја.

Лица која се нађу у стању социјалне потребе због употребе дрога и алкохола, које дуже вријеме конзумирају због чега имају проблеме у социјалним и породичним односима, здрављу и материјалној егзистенцији.

Психички болесна лица

Одрасла лица склона разним психичким обољењима

Лица која немају довољно прихода за издржавање

Материјално необезбијењена лица – лица која су способна за рад, али немају средстава за живот нити их по другом основу могу обезбиједити и млађа су од 65 година (мушкарци), односно 60 година (жене).

Лица неспособна за рад – лица која су потпуно и трајно неспособна за рад, без средстава за живот, а млађа су од 65 година (мушкарци) односно 60 година (жене).

Стара лица без породичног старања – лица која немају дјеце ни других ближих сродника који су дужни да се о њима старају као и лица без средстава за живот (без имовине, или било каквих других редовних прихода као и лица која посједују пољопривредно газдинство али усљед старости и изнемоглости нису у могућности да га обрађују и обезбиједе средства за живот).

Хронично болесна лица, корисници хуманитарне помоћи, лица којима је због посебних околности потребна социјална заштита, као и лица у стању социјалних потреба.

Mentally ill minors

Mentally handicapped children and adolescents, classified in accordance with the current regulations on classification and recording of these persons.

Minors in need of different social and protective services

Children and adolescents in need of social services due to poverty, natural disaster, destructions of the war, exile, migration, death of one or more family members, prolonged hospital treatment, release from the institution, or other unforeseen circumstances.

Without specific category (others)

Children and adolescents who cannot be classified into any specific category, children and adolescents without health insurance, and children and adolescents being rendered assistance in exercising certain rights.

ADULT BENEFICIARIES

Beneficiaries of subventions

Adults who receive subventions for rent, heating, funerals and other needs, because they are in need of social services.

Mentally and physically handicapped adults

Adults with visual (blind and partially-sighted) or hearing impairment (deaf and hard of hearing), with voice, speech and language impairment, with physical impairment (permanently disabled, thus their ability to work is significantly reduced), with mental impairment (profound, severe, moderate and mild), with behavioural and personality disorders, with multiple impairments (persons found to be suffering from a mental or neurological disorder, adults with muscular dystrophy, persons suffering from cerebral paralysis sequelae).

Persons with socially unacceptable behaviour

Adults whose behaviour is asocial, inclined to vagrancy, beggary, prostitution, criminal acts and offences.

Persons in need of social services due to long-term drug or alcohol abuse, resulting in problems in social and family relations, health problems and lack of livelihood.

Mentally ill persons

Adults prone to various mental disorders.

Persons not having sufficient income to support themselves

Persons financially unprovided for – persons who are able to work, but do not have resources for living and are unable to provide them on another basis, under 65 (men) or 60 (women) years of age.

Persons unable to work – persons who are completely and permanently unable to work, without resources for living, under 65 (men) or 60 (women) years of age.

Elderly persons without family care – persons without children or any other close relatives obliged to take care of them, as well as persons without resources for living (without property or any other regular income, including persons who own an agricultural holding, but are unable to cultivate land and provide resources for living due to old age and weakness).

Chronically ill persons, beneficiaries of humanitarian aid, persons in need of social welfare due to specific circumstances, and persons in need of social services.

Лица у стању различитих социјално-заштитних потреба

Одрасла лица која се нађу у стању социјалне потребе због тешких стамбених прилика и сиромаштва, претрпљене елементарне непогоде, ратног страдања, избјеглиштва, миграције, смрти једног или више чланова породице, дуготрајног лијечења, отпуста из затвора или других непредвидивих околности.

Без специфичне категорије (остали)

Одрасла лица која се не могу подвести ни под једну од специфичних категорија. Лица са породичним проблемима, лица у браку-разводном поступку и остала лица без специфичне категорије.

ОБЛИЦИ, МЈЕРЕ И УСЛУГЕ СОЦИЈАЛНЕ ЗАШТИТЕ

Под обликом, мјером или услугом подразумева се сваки случај спроведене социјалне заштите на основу Закона о социјалној заштити и прописа из ове области од стране центра за социјални рад или службе социјалне заштите.

Подаци о облицима, мјерама и услугама разврставају се по донијетим рјешењима, а односе се на број спроведених односно коришћених облика, мјера и услуга у извјештајном периоду, а не на број лица. Једно исто лице може се појавити више пута као корисник тј. онолико пута колико је пута користило неки од облика, мјера и услуга у току извјештајне године. Ако лице више пута користи исти облик, мјеру или услугу, биће обухваћено само једанпут. Ако лице користи више облика, мјера или услуга обухватиће се код сваког облика, односно мјере или услуге.

ОБЛИЦИ СОЦИЈАЛНЕ ЗАШТИТЕ**Старатељство и усвојење**

Старатељство – подразумева случајеве када се малољетно или пунољетно лице које је лишено пословне способности, ставља под старатељство (послове старатељства врши орган старатељства преко постављеног староца или непосредно).

Старатељство за посебне случајеве – подразумева постављање посебног староца лицу над којим родитељи или усвојоци врше родитељско право, за закључење појединих правних послова између њих, као и у другим случајевима када су њихови интереси у супротности. Лицу под старатељством поставиће се посебан старалац за вођење спора између њега и његовог староца, за закључење правних послова, као и у другим случајевима када су њихови интереси у супротности.

Усвојење – подразумева случајеве законског усвојења. То је посебан облик породично-правне заштите дјецe без родитеља или без одговарајућег родитељског старања, којим се заснива родитељски или сроднички однос.

Усвојити се може само малољетно лице. Усвојење може бити потпуно или непотпуно.

Потпуно се може усвојити дијете до 5 година старости, а *непотпуно* се може усвојити дијете до навршених 18 година старости.

Смјештај (упућивање) у установе и породицу

Смјештај у установу социјалне заштите подразумева смјештај малољетних и пунољетних корисника у одговарајуће установе социјалне заштите као што су: *дјечији домови, домови за одојчад и малу дјецу, за дјецу ометену у развоју, за васпитно запуштenu дјецу и омладину, домови за старе и изнемогле, за пензионере као и домови за одрасла инвалидна лица и прихватне станице за малољетна и пунољетна лица.*

Предшколске установе – подразумева оне случајеве када се трошкови смјештаја и боравка обезбјеђују из средстава социјалне или дјечије заштите.

Persons in need of different social welfare services

Adults in need of social services due to difficult housing conditions and poverty, natural disaster, destructions of the war, exile, migration, death of one or more family members, prolonged hospital treatment, release from prison, or other unforeseen circumstances.

Without specific category (others)

Adults who cannot be classified into any specific category, namely persons with family problems, persons in divorce procedure, and other persons not classified into a specific category.

FORMS, MEASURES AND SERVICES OF SOCIAL WELFARE

Forms, measures or services refer to each case of social welfare provided by social work centres or social welfare services, in accordance with the Law on Social Welfare and regulations in this field.

Data on forms, measures and services are classified by issued decisions and they refer to the number of rendered/used forms, measures and services in the reporting period, not to the number of persons. One person can be shown several times as a beneficiary, i.e. as many times as he/she used one of the forms, measures and services during the reporting year. If a person uses the same form, measure or service several times, he/she will be covered only once. If a person uses several forms, measures or services, he/she is covered for every form, measure or service used.

FORMS OF SOCIAL WELFARE**Guardianship and adoption**

Guardianship refers to cases when a guardian is appointed for an individual, minor or adult, who is deprived of legal capacity (guardianship tasks are performed by a guardianship authority, through the appointed guardian or directly)

Guardianship for special cases refers to the appointment of a special guardian for a person whose parents or adoptive parents exercise their parental rights, in order to conclude certain legal affairs among them or in other cases when their interests are in conflict. A special guardian is appointed for the person under guardianship to conduct disputes between him/her and his/her guardian, to conclude legal affairs, and for other cases when their interests are in conflict.

Adoption refers to legal adoption cases. It represents a specific form of family and legal protection of children without parents or deprived of adequate parental care, through which parental or family relations are established.

Only minors may be adopted. Adoption can be full or partial.

Children under the age of 5 are adopted fully, while those under the age of 18 are adopted partially.

Placement (assignment) in an institution or family

Placement in a social welfare institution refers to the placement of minor and adult beneficiaries in adequate social welfare institutions, such as children's homes, institutions for infants and young children, institutions for disabled children and for neglected children and adolescents, homes for the aged and infirm, retired persons' homes, and institutions for adult handicapped persons and shelter stations for minors and adults.

Pre-school institutions - this category refers to cases in which accommodation expenses are provided from the social or child welfare.

Хранитељство или смјештај у другу породицу је облик социјалне заштите који подразумева збрињавање корисника у породицу која му обезбјеђује задовољавање основних животних потреба, становање, исхрану, васпитање и помаже у остваривању његових права и извршавању обавеза. Хранитељска породица се бави услугама збрињавања дјеце и пунољетних лица. У хранитељску породицу може се збринуте највише троје дјеце или три пунољетна лица, односно двоје дјеце са инвалидитетом.

Смјештај у установу за дјецу без родитељског старања, смјештај у ученички и студентски дом, смјештај у установу за рехабилитацију и заштиту, смјештај у друге установе социјалне заштите као и смјештај у дом за стара лица – су такође видови смјештаја у установе, у оквиру облика социјалне заштите.

Мјере, васпитне препоруке и кривичне санкције према малолетницима

Подразумијева се ангажовање центра за социјални рад на спровођењу васпитних мјера које је суд изрекао као и мјера које центар предузима на основу сопствене одлуке.

Полицијско упозорење – изриче се малолетном учиниоцу кривичног дјела.

Васпитне препоруке – имају сврху не покретања кривичног поступка према малолетнику и утицање на правилан развој малолетника. Врсте препорука су: лично извињење оштећеном, накнада штете оштећеном, редовно похађање школе, укључивање у рад без накнаде, укључивање у хуманитарне организације, лијечење у одговарајућој здравственој установи, укључивање у појединачне или групне третмане васпитних, образовних, психолошких или других савјетовалишта.

Судски укор – васпитна санкција коју суд изриче према малолетном учиниоцу кривичног дјела.

Посебне обавезе – суд малолетнику може изрећи једну или више посебних обавеза: редовно похађање школе, оспособљавање за рад, укључивање у хуманитарне организације, похађање курсева за стручно оспособљавање и друго.

Васпитне мјере, које суд изриче, као што су:

- појачан надзор родитеља, усвојоца или стараоца,
- појачан надзор у другој породици и
- појачан надзор надлежног органа социјалног старања, имају за циљ вршење надзора над малолетним лицем док за тим постоји потреба.

Васпитне мјере као што су упућивање у васпитни центар, васпитну установу и васпитно-поправни дом, изриче суд када је потребно одговарајућим краткотрајним мјерама утицати на личност и понашање малолетника, те га издвојити из средине у којој живи и обезбједити му помоћ и стални надзор стручних васпитача, као и уколико је потребно примјенити појачане мјере и стручне програме преваспитавања.

Према малолетнику ометеном у психичком или физичком развоју, коме је изречена мјера обавезног психијатријског лијечења, суд може изрећи *васпитну мјеру упућивања у посебну установу за лијечење и оспособљавање*.

Упућивање у малолетнички затвор – казнити се може само кривично одговоран старији малолетник.

Остале мјере – подразумевају случајеве пружања савјета у вези са васпитним и развојним проблемима дјеце и опоравка из средстава социјалне заштите, регулисања здравствене заштите неосигураних лица и друго.

Помоћ за оспособљавање и привређивање

Оспособљавање за рад и привређивање – подразумева ангажовање центра за социјални рад на оспособљавању корисника за занимање које одговара његовим способностима, као и пружање подршке у изједначавању могућности лица са физичким и менталним сметњама у развоју да се укључе у процес образовања, рада и привређивања.

Foster care or placement in another family is a form of social welfare which involves the assignment of beneficiaries to a family that provides him/her with the satisfaction of basic needs, housing, food, education, and support to exercise his/her rights and perform duties. Foster family provides care services for children and adults. There can be no more than three children or three adults in a foster family, or two disabled children.

Placement in an institution for children deprived of parental care, placement in a home for pupils and students, placement in an institution for rehabilitation and protection, placement in other social welfare institutions, and placement in homes for the elderly are also forms of placement in institutions as part of social welfare forms.

Measures, correctional recommendations and criminal sanctions for minors

These refer to the engagement of a social work centre in the implementation of correctional measures imposed by the court and measures taken by the centre based on its own decision.

Police warning is imposed against a minor offender.

Correctional recommendations – the purpose of these recommendations is to prevent the initiation of criminal proceedings against a minor and to be part of a healthy development of minors. Types of recommendations are personal apology and compensation to the injured party, regular school attendance, participation in work without compensation, involvement in humanitarian organisations, treatment in an appropriate medical institution, participation in individual or group treatments of correctional, educational, psychological or other counseling centres.

Judicial admonition – correctional sanction imposed by the court against a minor perpetrator of criminal offence.

Special obligations – a court may impose one or more special obligations against a minor. These include regular school attendance, vocational training, involvement in humanitarian organisations, attending courses for vocational training, etc.

Corrective measures imposed by the court, such as:

- increased supervision by the parent, adoptive parent or guardian
- increased supervision in foster family, and
- increased supervision by a social welfare authority, aimed at supervision of a minor while this is needed.

Correctional measures such as assignment to a correctional centre, correctional institution or reformatory are ordered by the court when it is necessary to take appropriate short-term measures to influence the personality and behaviour of a minor. These serve to relocate the minor from his/her environment and to provide him/her with support and permanent supervision of professional educators. If necessary, increased measures and professional programmes of rehabilitation are applied.

Against a physically or mentally handicapped minor, against whom the measure of compulsory psychiatric treatment was imposed, the court may impose a correctional measure of assignment to a special institution for medical treatment and rehabilitation.

Juvenile imprisonment – only an older minor, who is criminally responsible, may be assigned to juvenile imprisonment.

Other measures refer to advice regarding educational and developmental problems of children and their recovery using the social welfare funds, health care for uninsured persons, etc.

Assistance in vocational training and employment

Assistance in vocational training and employment refers to the engagement of a social work centre to train its beneficiaries for occupations suited to their abilities and to provide support in equalizing opportunities of Mentally and physically handicapped persons to engage in the process of education, labour and employment.

Помоћ за рехабилитацију – подразумијева новчана давања у циљу укључивања на оспособљавање за рад или професионалну рехабилитацију дјеце и омладине ометене у психичком или физичком развоју као и одраслих инвалидних лица, а на терет средстава центара за социјални рад односно служби социјалне заштите.

Укључивање у радни однос – подразумијева заснивање радног односа, лица у стању социјалне потребе, ангажовањем центра за социјални рад на припреми колектива да прихвати то лице као и рад са лицем у циљу успјешног укључивања у колектив.

Укључивање у остале облике (кућна радност) – подразумијева се заснивање радног односа на одређено вријеме у кућној радности, разним сервисима и др, као и запошљавање инвалидних лица у заштитним радионицама (посебни услови који су прилагођени преосталој радној способности инвалидног лица).

Новчане помоћи

Стална новчана помоћ – подразумијева новчана давања која се исплаћују мјесечно, а обезбјеђују их центри за социјални рад или службе социјалне заштите при општини. Стална новчана помоћ је једини или допунски извор средстава за задовољавање основних животних потреба лица у стању социјалних потреба. Исплаћује се лицима која немају властитих прихода и која немају вишак стамбеног простора нити другу имовину из чије се вриједности могу осигурати средства за издржавање.

Изузетна новчана помоћ – изузетно право на новчану помоћ остварује појединац из члана 22. став 1. Закона о социјалној заштити (сл. гл. 37/12), који не може обезбиједити средства за сопствено издржавање и који тражи издржавање од лица које је дужно да га издржава док не оствари право на издржавање у складу са законом (издржавање од сродника), који нема закључен уговор о доживотном издржавању и који не може осигурати издржавање по другом основу.

Једнократна новчана помоћ – право на једнократну новчану помоћ обезбјеђује се појединцу, члановима породице или породици у цјелини, који се тренутно нађу у стању социјалне потребе због сиромаштва, претрпљене елементарне непогоде, ратног страдања, избјеглиштва, миграције, дуготрајног лијечења и др. Износ који се исплаћује не може бити већи од тромјесечног износа новчане помоћи за кориснике из члана 24. Закона о социјалној заштити (сл. гл. 37/12), а према броју чланова. Изузев у случајевима када је због посебних околности потребно одобрити већи износ о чему одлучује руководицац органа који утврђује ово право.

Право на доплатак за помоћ и његу од стране другог лица – подразумијева посебан новчани додатак лицима којима је због поремећаја у здравственом стању неопходна стална помоћ и њега другог лица у задовољавању њихових животних, физиолошких и егзистенцијалних потреба.

Право за опрему дјетета самохраном незапосленом родитељу манифестује се као право у области дјечије заштите.

Остали облици заштите и услуга

Здравствену заштиту на терет општине или центра за социјални рад остварују лица која по другом основу не могу остварити здравствено осигурање.

Помоћ у рјешавању стамбеног питања – подразумијева помоћ у стамбеном збрињавању сиромашних породица.

Мирење брачних партнера, помоћ у сређивању конфликтних ситуација и услуге социјалног и другог стручног рада – подразумијевају системску стручну помоћ савјетовања примјеном метода социјалног рада, давања стручних мишљења социопсихолошког, педагошког, правног или другог карактера, чија је сврха помоћ појединцу, члановима породице или породици у цјелини у развијању, допуњавању, очувању и побољшању властитих социјалних могућности и међусобних односа, помоћ у остваривању појединих

Assistance in rehabilitation refers to money intended for the inclusion of mentally and physically handicapped children and adolescents, as well as disabled adults, in vocational training or professional rehabilitation, using funds of social work centres or funds of social welfare services.

Employment refers to the employment of a person in need of social services, through the engagement of a social work centre in the preparation of employees to accept the person, as well as work aimed at successful inclusion in the working environment.

Inclusion in other forms of work (working from home) refers to the employment on a temporary basis, which involves working from home, through various services, etc., as well as employment of disabled persons in protective workshops (special working conditions adjusted to the remaining working ability of the disabled person).

Allowances

Permanent allowance refers to allowances paid on a monthly basis, provided by social work centres or social welfare services of the municipality. Permanent allowance is the only or supplemental financial resource for the satisfaction of basic living needs of persons in need of social services. It is paid to persons without their own income and without a surplus of living space or other assets from which resources for living could be ensured.

Exceptional allowance – exceptional right to allowance is realised by an individual specified in Article 22 paragraph 1 of the Law on Social Welfare (Official Gazette 37/12), who cannot provide resources for living and who seeks support from a person who is obliged to provide livelihood for this person until his/her right to livelihood is realised in accordance with the law (livelihood provided by a relative), who has not signed a contract on lifelong support and who cannot provide livelihood on other grounds.

One-off allowance – the right to one-off allowance is provided to individuals, family members or families as a whole, who are currently in need of social services, due to poverty, natural disaster, destructions of the war, exile, migration, prolonged hospital treatment, etc. The amount paid cannot exceed the quarterly amount of allowances envisaged for beneficiaries specified in Article 24 of the Law on Social Welfare (Official Gazette 37/12), in accordance with the number of members, except in cases where special circumstances require higher amounts. A decision on this is made by the director of the authority establishing this right.

Right to allowance for assistance and care rendered by other persons refers to a special allowance to persons who, due to health disorders, require constant assistance and care rendered by another person in order to satisfy their basic physiological and existential needs.

Right to allowance to single unemployed parents for outfitting the child appears as a right in the area of child protection.

Other forms of protection and services

Health care at the expense of municipality or social work centre is realised by persons who cannot obtain health insurance on other grounds.

Assistance in solving housing problems refers to assistance in the provision of housing for poor families.

Reconciliation of spouses, assistance in conflict resolution and services of social and other professional work refers to systematic professional counseling, through the application of methods of social work, professional opinions of social, psychological, pedagogical, legal or other character, whose purpose is to help the individual, family members or the family as a whole to develop, supplement, maintain and enhance their own social opportunities and mutual relationships, assistance in exercising certain social rights, as well as assistance in other unfavourable social

социјалних права те у другим неповољним социјалним околностима и кризним ситуацијама, у случају болести, старости, инвалидности, проблема брачних и ванбрачних односа, насиља у породици, смрти блиских лица, проблема у васпитању дјете и др.

Њега и помоћ у кући – подразумева помоћ старијем изнемоглом лицу, тешко хронично болесним и непокретнима који нису у стању да се брину о себи. Она обухвата пружање здравствене њега, обављање кућних послова, одржавање личне хигијене, набавку хране и задовољавање других свакодневних потреба. Овај вид услуге може пружати установа социјалне заштите или друго правно лице које испуњава услове за реализацију овог права.

Помоћ за исхрану, огрјев, одјећу и обућу – подразумева помоћ у натури.

Разврставање дјете и омладине са сметњама у психичком и физичком развоју

Разврставање дјете и омладине на бази дијагноза, подразумева случајеве када надлежни орган изврши разврставање дјете ометене у психичком и физичком развоју, а нема потребе за другим обликом заштите.

ДОДАТАК НА ДЈЕЦУ

Додатак на дјецу представља право у области дјечије заштите и посебан облик друштвене бриге о дјети – новчана давања породицама ради стварања повољнијих услова за подизање, васпитање и образовање дјете. Услови, висина и начин остваривања права на додатак на дјецу, регулисани су Законом о дјечијој заштити.

УСТАНОВЕ СОЦИЈАЛНЕ ЗАШТИТЕ

Домови за дјецу и омладину обезбјеђују привремено или трајно збрињавање, исхрану, здравствену заштиту, васпитање, образовање и трајно оспособљавање дјете и омладине којима је потребан овакав облик заштите.

Установе социјалне заштите за инвалидну дјецу и омладину ометену у психичком и физичком развоју обезбјеђују, у зависности од врсте и степена оштећења, привремени или трајни смјештај, његу, васпитање, образовање и оспособљавање за рад под посебним условима.

Установе социјалне заштите за одрасла инвалидна лица су предузећа за професионалну рехабилитацију која обезбјеђују стручно оспособљавање и запошљавање лица са умањеним радним способностима. Запослени у овим предузећима су инвалидна лица која могу да раде у предузећу, или код куће (у зависности од инвалидитета) и рехабилитанти – инвалидна лица која се налазе на оспособљавању или преквалификацији.

Установе социјалне заштите за одрасла лица су домови за пензионере и друга одрасла лица и социјално-геријатријски центри који обезбјеђују привремени или трајни смјештај, исхрану, његу и здравствену заштиту одраслим лицима која су без средстава за живот, без породичног старања, ометена у психичком или физичком развоју и усљед тога неспособна за самосталан живот, а и без услова да им се одговарајућа њега и помоћ обезбиједи у сопственој породици.

Основни материјал статистике социјалне заштите припрема се и обрађује у Републичком заводу за статистику.

Знакови

- нема појаве
- ... не располаже се податком
- 1) ознака за напомену

circumstances and emergencies, in cases of illness, old age, disability, marital and extramarital problems, domestic violence, death of close persons, problems in the education of children, etc.

Care and assistance rendered at home refers to assistance to elderly bedridden persons and severely chronically ill or immobile persons, who are unable to care for themselves. It includes the provision of health care, housework, personal hygiene and food, and satisfaction of other daily needs. This type of services may be provided by a social welfare institution or other legal entity that meets the requirements for the realisation of this right.

Allowances for food, fuel, clothing and footwear refers to assistance provided in kind.

Classification of mentally and physically handicapped children and adolescents

Classification of children and adolescent based on diagnosis refers to cases of classifications of mentally and physically handicapped children done by a relevant authority, when there is no need for other form of protection.

CHILD SUPPORT

Child support is one of the rights in the field of child protection and a specific form of social care for children – allowances to families aimed at establishment of favourable conditions for raising, upbringing and education of children. Conditions, amounts and modes of exercising the right to child support are regulated by the Law on Child Protection.

SOCIAL WELFARE INSTITUTIONS

Institutions for children and adolescents provide temporary or permanent care, food, health care, upbringing, education and vocational training for children and adolescents in need of such protection.

Social welfare institutions for mentally and physically handicapped children and adolescents provide, depending on type and extent of disability, temporary or permanent accommodation, care, upbringing, education and training for work under special conditions.

Social welfare institutions for adult disabled persons are professional rehabilitation enterprises which provide vocational training and employment of persons with impaired working capability. Employees of such enterprises are disabled persons able to work in the enterprise or at home (depending on type and extent of disability) and rehabilitating persons - disabled persons attending vocational training or training for new qualification

Social welfare institutions for adults are homes for retired persons and other adults, and social-geriatric centres which provide temporary or permanent accommodation, food, nursing and health care for adult persons without financial resources or family care, mentally or physically disabled and therefore incapable of independent life, and without conditions required for help being rendered in their own family.

Basic material on social welfare statistics is prepared and processed at the Republika Srpska Institute of Statistics.

Symbols

- no occurrence
- ... data not available
- 1) footnote

КОРИСНИЦИ, ОБЛИЦИ, МЈЕРЕ И УСЛУГЕ СОЦИЈАЛНЕ ЗАШТИТЕ

BENEFICIARIES, FORMS, MEASURES AND SERVICES OF SOCIAL WELFARE

1. МАЛОЉЕТНИ КОРИСНИЦИ СОЦИЈАЛНЕ ЗАШТИТЕ
MINOR BENEFICIARIES OF SOCIAL WELFARE1.1. СТАЊЕ И КРЕТАЊЕ КОРИСНИКА ПРЕМА КАТЕГОРИЈАМА
STATE AND MOVEMENT OF BENEFICIARIES BY CATEGORY

Категорија корисника	Година	Стање на почетку године State at the beginning of the year	Ново-евидентирани и реактивирани Newly registered and reactivated	Стављени у пасиву Passive	Стање на крају године State at the end of the year	Категорија корисника
УКУПНО	2011	99 350	18 195	12 930	104 615	2011 TOTAL
	2012	104 627	15 701	9 407	110 921	2012
	2013	110 872	14 362	50 324	74 910	2013
	2014	75 173	28 502	41 680	61 995	2014
	2015	61 951	28 285	24 674	65 562	2015
Угрожени породичном ситуацијом	2011	43 107	6 887	3 703	46 291	2011 Disadvantaged by family situation
	2012	46 293	6 768	3 340	49 721	2012
	2013	49 723	5 173	16 142	38 754	2013
	2014	38 941	7 355	14 357	31 939	2014
	2015	31 939	9 128	8 859	32 208	2015
Дјеца без оба родитеља	2011	298	54	72	280	2011 <i>Children without both parents</i>
	2012	280	35	32	283	2012
	2013	291	25	74	242	2013
	2014	242	24	39	227	2014
	2015	227	41	47	221	2015
Дјеца непознатих родитеља	2011	13	3	-	16	2011 <i>Children of unknown parents</i>
	2012	16	4	7	13	2012
	2013	13	9	10	12	2013
	2014	12	-	8	4	2014
	2015	4	1	3	2	2015
Дјеца напуштена од родитеља	2011	182	44	29	197	2011 <i>Children abandoned by parents</i>
	2012	197	29	44	182	2012
	2013	182	25	49	158	2013
	2014	166	31	47	150	2014
	2015	150	26	29	147	2015
Дјеца родитеља спријечених да обављају родитељску дужност	2011	297	73	50	320	2011 <i>Children of parents prevented from performing parental duty</i>
	2012	320	36	64	292	2012
	2013	250	34	56	228	2013
	2014	228	90	39	279	2014
	2015	279	54	76	257	2015
Дјеца родитеља лишених родитељских права	2011	29	3	7	25	2011 <i>Children of parents deprived of parental rights</i>
	2012	25	22	3	44	2012
	2013	86	17	20	83	2013
	2014	83	10	17	76	2014
	2015	76	10	8	78	2015
Дјеца родитеља који немају довољно прихода	2011	36 925	5 464	2 337	40 052	2011 <i>Children of parents with insufficient income</i>
	2012	40 143	4 882	2 332	42 693	2012
	2013	42 687	3 835	14 708	31 814	2013
	2014	31 949	5 787	12 742	24 994	2014
	2015	25 056	6 412	5 761	25 707	2015
Дјеца родитеља који занемарују или злостављају дјецу	2011	969	145	96	1 018	2011 <i>Children of parents who neglect or molest children</i>
	2012	946	330	194	1 082	2012
	2013	1 082	289	214	1 157	2013
	2014	1 169	209	231	1 147	2014
	2015	1 095	299	425	969	2015

1.1. СТАЊЕ И КРЕТАЊЕ КОРИСНИКА ПРЕМА КАТЕГОРИЈАМА
STATE AND MOVEMENT OF BENEFICIARIES BY CATEGORY

(наставак—continued)

Категорија корисника	Година	Стање на почетку State at the beginning of the year	Ново-евидентирани и реактивирани Newly registered and reactivated	Стављени у пасиву Passive	Стање на крају State at the end of the year	Категорија корисника	Category of beneficiaries
Дјеца чији је развој ометен породичним приликама	2011	2 976	680	738	2 918	2011	Children whose development is hindered by family situation
	2012	2 901	1 029	399	3 531	2012	
	2013	3 531	676	726	3 481	2013	
	2014	3 505	888	826	3 567	2014	
	2015	3 557	1 864	1 945	3 476	2015	
Васпитно занемарена и запуштена дјеца	2011	1 418	421	374	1 465	2011	Socially neglected and maladjusted children
	2012	1 465	401	265	1 601	2012	
	2013	1 601	263	285	1 579	2013	
	2014	1 587	316	408	1 495	2014	
	2015	1 495	421	565	1 351	2015	
Лица са сметњама у психичком и физичком развоју	2011	5 072	915	1 028	4 959	2011	Mentally and physically handicapped persons
	2012	4 959	826	997	4 788	2012	
	2013	4 788	1 282	961	5 109	2013	
	2014	5 127	1 218	975	5 370	2014	
	2015	5 370	911	831	5 450	2015	
Са оштећењем вида	2011	247	36	35	248	2011	With visual impairment
	2012	247	49	21	275	2012	
	2013	275	50	45	280	2013	
	2014	282	39	39	282	2014	
	2015	282	28	35	275	2015	
Са оштећењем слуха	2011	275	60	43	292	2011	With hearing impairment
	2012	294	37	41	290	2012	
	2013	295	34	79	250	2013	
	2014	246	43	36	253	2014	
	2015	253	30	32	251	2015	
Са поремећајима у гласу и говору	2011	316	66	52	330	2011	With voice and speech impediments
	2012	330	41	65	306	2012	
	2013	310	80	79	311	2013	
	2014	309	63	81	291	2014	
	2015	291	38	61	268	2015	
Физички инвалидна дјеца	2011	836	94	118	812	2011	Physically disabled children
	2012	811	115	265	661	2012	
	2013	661	172	113	720	2013	
	2014	723	202	99	826	2014	
	2015	826	180	120	886	2015	
Ментално недовољно развијена лица	2011	1 780	227	371	1 636	2011	Mentally disabled persons
	2012	1 636	150	324	1 462	2012	
	2013	1 462	246	292	1 416	2013	
	2014	1 428	234	212	1 450	2014	
	2015	1 450	207	202	1 455	2015	
Са поремећајима у понашању и личности	2011	154	29	40	143	2011	With behavioural and personality disorders
	2012	143	50	36	157	2012	
	2013	150	26	58	118	2013	
	2014	119	31	32	118	2014	
	2015	118	33	19	132	2015	

1.1. СТАЊЕ И КРЕТАЊЕ КОРИСНИКА ПРЕМА КАТЕГОРИЈАМА
STATE AND MOVEMENT OF BENEFICIARIES BY CATEGORY

(наставак—continued)

Категорија корисника	Година	Стање на почетку State at the beginning of the year	Ново-евидентирани и реактивирани Newly registered and reactivated	Стављени у пасиву Passive	Стање на крају State at the end of the year	Категорија корисника	
Са комбинованим сметњама	2011	1 153	263	253	1 163	2011 With combined handicaps	
	2012	1 163	251	140	1 274		2012
	2013	1 273	497	226	1 544		2013
	2014	1 547	454	309	1 692		2014
	2015	1 692	278	279	1 691		2015
Аутизам	2011	37	34	11	60	2011 Autism	
	2012	60	16	32	44		2012
	2013	43	30	13	60		2013
	2014	62	62	15	109		2014
	2015	109	45	25	129		2015
МКБ-10	2011	274	106	105	275	2011 ICD-10	
	2012	275	117	73	319		2012
	2013	319	147	56	410		2013
	2014	411	90	152	349		2014
	2015	349	72	58	363		2015
Лица друштвено неприхватљиво понашања	2011	3 676	732	892	3 516	2011 Persons with socially unacceptable behavior	
	2012	3 486	976	725	3 737		2012
	2013	3 737	756	1 455	3 038		2013
	2014	3 069	799	1 591	2 277		2014
	2015	2 257	905	1 107	2 055		2015
Склона скитњи	2011	422	122	88	456	2011 Inclined to vagrancy	
	2012	456	88	112	432		2012
	2013	432	91	127	396		2013
	2014	397	100	134	363		2014
	2015	363	98	124	337		2015
Склона просјачењу	2011	269	96	39	326	2011 Inclined to beggary	
	2012	326	66	80	312		2012
	2013	312	35	61	286		2013
	2014	286	55	62	279		2014
	2015	279	71	72	278		2015
Склона проституцији	2011	54	4	20	38	2011 Inclined to prostitution	
	2012	41	27	11	57		2012
	2013	34	18	5	47		2013
	2014	47	8	11	44		2014
	2015	44	30	22	52		2015
Склона вршењу кривичних дјела	2011	2 665	417	665	2 417	2011 Inclined to committing criminal acts	
	2012	2 414	640	441	2 613		2012
	2013	2 631	505	1 148	1 988		2013
	2014	1 999	560	1 305	1 254		2014
	2015	1 252	570	722	1 100		2015
Склона уживању алкохолних пића	2011	155	56	59	152	2011 Prone to alcohol consumption	
	2012	152	112	45	219		2012
	2013	224	67	74	217		2013
	2014	236	67	49	254		2014
	2015	236	100	132	204		2015
Склона уживању опојних дрога	2011	111	37	21	127	2011 Prone to drug abuse	
	2012	97	43	36	104		2012
	2013	104	40	40	104		2013
	2014	104	9	30	83		2014
	2015	83	36	35	84		2015

1.1. СТАЊЕ И КРЕТАЊЕ КОРИСНИКА ПРЕМА КАТЕГОРИЈАМА
STATE AND MOVEMENT OF BENEFICIARIES BY CATEGORY

(наставак—continued)

Категорија корисника	Година	Стање на почетку State at the beginning of the year	Ново-евидентирани и реактивирани Newly registered and reactivated	Стављени у пасиву Passive	Стање на крају State at the end of the year	Категорија корисника
Психички болесна лица	2011	149	73	42	180	2011 Mentally ill persons
	2012	210	36	80	166	2012
	2013	165	55	41	179	2013
	2014	172	27	54	145	2014
	2015	144	25	24	145	2015
Лица у стању различитих социјално- заштитних потреба	2011	41 548	5 263	2 788	44 023	2011 Persons in different
	2012	44 033	5 448	2 477	47 004	2012 social and protective
	2013	47 004	6 090	27 239	25 855	2013 needs
	2014	25 889	17 645	23 628	19 906	2014
	2015	19 906	15 688	12 437	23 157	2015
Са тешким стамбеним приликама	2011	1 870	377	307	1 940	2011 With serious housing
	2012	1 940	372	310	2 002	2012 problems
	2013	1 999	322	420	1 901	2013
	2014	1 906	652	502	2 056	2014
	2015	2 056	238	682	1 612	2015
Вратили се са издржавања казне	2011	18	17	17	18	2011 On release from
	2012	17	15	9	23	2012 imprisonment
	2013	23	41	16	48	2013
	2014	55	51	49	57	2014
	2015	57	57	53	61	2015
Страдала у елементарним непогодама	2011	323	44	319	48	2011 Suffered in natural
	2012	48	21	32	37	2012 disasters
	2013	37	2	23	16	2013
	2014	16	601	277	340	2014
	2015	340	26	235	131	2015
Цивилне жртве рата	2011	45	4	9	40	2011 Civil victims of war
	2012	40	25	30	35	2012
	2013	35	4	22	17	2013
	2014	10	-	4	6	2014
	2015	6	-	6	-	2015
Чланови породица цивилних жртава рата	2011	31	1	10	22	2011 Family members of civil
	2012	22	-	10	12	2012 victims of war
	2013	12	3	10	5	2013
	2014	5	2	4	3	2014
	2015	3	-	-	3	2015
Којима су потребне услуге социјалног рада	2011	39 261	4 820	2 126	41 955	2011 In need of social welfare
	2012	41 966	5 015	2 086	44 895	2012 services
	2013	44 898	5 718	26 748	23 868	2013
	2014	23 897	16 339	22 792	17 444	2014
	2015	17 444	15 367	11 461	21 350	2015
Без специфичне категорије (остали)	2011	5 798	4 325	4 477	5 646	2011 Without specific category
	2012	5 646	1 647	1 788	5 505	2012 (others)
	2013	5 455	1 006	4 486	1 975	2013
	2014	1 975	1 458	1 075	2 358	2014
	2015	2 335	1 628	1 416	2 547	2015

1.2. МАЛОЉЕТНИ КОРИСНИЦИ ПРЕМА КАТЕГОРИЈАМА, ПОЛУ И ГОДИНАМА СТАРОСТИ НА КРАЈУ ГОДИНЕ
MINOR BENEFICIARIES BY CATEGORY, SEX AND AGE AT THE END OF THE YEAR

Категорија корисника	Укупно Total	Старост Age				Category of beneficiaries		
		испод 7 година under 7 years	7-14	15-16	17-18 ¹⁾			
УКУПНО	2011 свега	104 615	26 426	33 629	25 888	18 672	<i>all</i>	2011 TOTAL
	мушки	55 168	13 127	17 789	13 610	10 642	<i>male</i>	
	женски	49 447	13 299	15 840	12 278	8 030	<i>female</i>	
	2012 свега	110 921	27 133	35 737	28 174	19 877	<i>all</i>	2012
	мушки	57 879	14 063	18 208	14 808	10 800	<i>male</i>	
	женски	53 042	13 070	17 529	13 366	9 077	<i>female</i>	
	2013 свега	74 910	17 801	22 589	17 513	17 007	<i>all</i>	2013
	мушки	37 867	8 505	10 813	9 325	9 224	<i>male</i>	
	женски	37 043	9 296	11 776	8 188	7 783	<i>female</i>	
	2014 свега	61 995	15 640	18 801	15 051	12 503	<i>all</i>	2014
	мушки	31 532	8 109	9 421	7 422	6 580	<i>male</i>	
	женски	30 463	7 531	9 380	7 629	5 923	<i>female</i>	
	2015 свега	65 562	14 269	23 212	14 930	13 151	<i>all</i>	2015
	мушки	33 093	7 180	10 939	8 270	6 704	<i>male</i>	
	женски	32 469	7 089	12 273	6 660	6 447	<i>female</i>	
Угрожени породичном ситуацијом	2011 свега	46 291	14 961	17 082	10 549	3 699	<i>all</i>	2011 Disadvantaged by family situation
	мушки	23 870	7 493	9 195	5 098	2 084	<i>male</i>	
	женски	22 421	7 468	7 887	5 451	1 615	<i>female</i>	
	2012 свега	49 721	15 854	18 100	11 583	4 184	<i>all</i>	2012
	мушки	25 153	8 189	9 432	5 511	2 021	<i>male</i>	
	женски	24 568	7 665	8 668	6 072	2 163	<i>female</i>	
	2013 свега	38 754	9 336	12 657	9 118	7 643	<i>all</i>	2013
	мушки	18 385	4 177	5 661	4 436	4 111	<i>male</i>	
	женски	20 369	5 159	6 996	4 682	3 532	<i>female</i>	
	2014 свега	31 939	9 974	11 592	6 198	4 175	<i>all</i>	2014
	мушки	15 660	4 767	5 950	2 912	2 031	<i>male</i>	
	женски	16 279	5 207	5 642	3 286	2 144	<i>female</i>	
	2015 свега	32 208	8 277	11 676	6 720	5 535	<i>all</i>	2015
	мушки	15 956	3 894	5 881	3 604	2 577	<i>male</i>	
	женски	16 252	4 383	5 795	3 116	2 958	<i>female</i>	
Дјеца без оба родитеља	2011 свега	280	32	112	57	79	<i>all</i>	2011 Children without both parents
	мушки	144	14	59	30	41	<i>male</i>	
	женски	136	18	53	27	38	<i>female</i>	
	2012 свега	283	41	114	66	62	<i>all</i>	2012
	мушки	139	17	56	35	31	<i>male</i>	
	женски	144	24	58	31	31	<i>female</i>	
	2013 свега	242	41	104	49	48	<i>all</i>	2013
	мушки	126	22	51	30	23	<i>male</i>	
	женски	116	19	53	19	25	<i>female</i>	
	2014 свега	227	41	91	54	41	<i>all</i>	2014
	мушки	122	24	46	33	19	<i>male</i>	
	женски	105	17	45	21	22	<i>female</i>	
	2015 свега	221	17	104	54	46	<i>all</i>	2015
	мушки	112	8	53	25	26	<i>male</i>	
	женски	109	9	51	29	20	<i>female</i>	

¹⁾ Малољетни корисници до навршених 18 година старости / Minor beneficiaries under the age of 18.

1.2. МАЛОЉЕТНИ КОРИСНИЦИ ПРЕМА КАТЕГОРИЈАМА, ПОЛУ И ГОДИНАМА СТАРОСТИ НА КРАЈУ ГОДИНЕ
MINOR BENEFICIARIES BY CATEGORY, SEX AND AGE AT THE END OF THE YEAR

(наставак—continued)

Категорија корисника	Укупно Total	Старост Age				Category of beneficiaries			
		испод 7 година under 7 years	7–14	15–16	17–18 ¹⁾				
Дјеца непознатих родитеља	2011 свега	16	3	8	3	2	all male female	2011	Children of unknown parents
	мушки	10	-	7	2	1			
	женски	6	3	1	1	1			
	2012 свега	13	8	3	2	-	all male female	2012	
	мушки	8	5	2	1	-			
	женски	5	3	1	1	-			
	2013 свега	12	2	5	2	3	all male female	2013	
	мушки	6	1	3	1	1			
	женски	6	1	2	1	2			
	2014 свега	4	1	1	-	2	all male female	2014	
	мушки	2	1	-	-	1			
	женски	2	-	1	-	1			
	2015 свега	2	2	-	-	-	all male female	2015	
	мушки	2	2	-	-	-			
	женски	-	-	-	-	-			
Дјеца напуштена од родитеља	2011 свега	197	46	91	31	29	all male female	2011	Children abandoned by parents
	мушки	81	23	24	22	12			
	женски	116	23	67	9	17			
	2012 свега	182	52	77	30	23	all male female	2012	
	мушки	94	24	43	15	12			
	женски	88	28	34	15	11			
	2013 свега	158	29	72	27	30	all male female	2013	
	мушки	72	12	30	14	16			
	женски	86	17	42	13	14			
	2014 свега	150	48	63	23	16	all male female	2014	
	мушки	72	24	31	9	8			
	женски	78	24	32	14	8			
	2015 свега	147	41	64	25	17	all male female	2015	
	мушки	70	20	31	11	8			
	женски	77	21	33	14	9			
Дјеца родитеља спријечених да обављају родитељску дужност	2011 свега	320	77	132	68	43	all male female	2011	Children of parents prevented from performing parental duty
	мушки	165	38	67	35	25			
	женски	155	39	65	33	18			
	2012 свега	292	57	135	62	38	all male female	2012	
	мушки	155	28	73	35	19			
	женски	137	29	62	27	19			
	2013 свега	228	76	90	32	30	all male female	2013	
	мушки	116	34	52	14	16			
	женски	112	42	38	18	14			
	2014 свега	279	82	107	51	39	all male female	2014	
	мушки	142	37	58	26	21			
	женски	137	45	49	25	18			
	2015 свега	257	58	117	39	43	all male female	2015	
	мушки	134	30	66	16	22			
	женски	123	28	51	23	21			

1.2. МАЛОЉЕТНИ КОРИСНИЦИ ПРЕМА КАТЕГОРИЈАМА, ПОЛУ И ГОДИНАМА СТАРОСТИ НА КРАЈУ ГОДИНЕ
MINOR BENEFICIARIES BY CATEGORY, SEX AND AGE AT THE END OF THE YEAR

(наставак—continued)

Категорија корисника	Укупно Total	Старост Age				Category of beneficiaries			
		испод 7 година under 7 years	7–14	15–16	17–18 ¹⁾				
Дјеца родитеља лишених родитељских права	2011 свега	25	6	9	5	5	all male female	2011 2011	Children of parents deprived of parental rights
	мушки	13	2	7	2	2			
	женски	12	4	2	3	3			
	2012 свега	44	16	21	4	3	all male female	2012 2012	
	мушки	18	4	9	3	2			
	женски	26	12	12	1	1			
	2013 свега	83	11	34	20	18	all male female	2013 2013	
	мушки	44	8	19	7	10			
	женски	39	3	15	13	8			
	2014 свега	76	18	25	18	15	all male female	2014 2014	
	мушки	45	11	15	8	11			
	женски	31	7	10	10	4			
	2015 свега	78	18	23	21	16	all male female	2015 2015	
	мушки	43	11	11	12	9			
	женски	35	7	12	9	7			
Дјеца родитеља који немају довољно прихода	2011 свега	40 052	13 555	14 722	9 053	2 722	all male female	2011 2011	Children of parents with insufficient income
	мушки	20 524	6 799	7 881	4 284	1 560			
	женски	19 528	6 756	6 841	4 769	1 162			
	2012 свега	42 693	14 306	15 272	9 993	3 122	all male female	2012 2012	
	мушки	21 488	7 450	7 963	4 643	1 432			
	женски	21 205	6 856	7 309	5 350	1 690			
	2013 свега	31 814	7 810	9 985	7 427	6 592	all male female	2013 2013	
	мушки	14 669	3 440	4 237	3 465	3 527			
	женски	17 145	4 370	5 748	3 962	3 065			
	2014 свега	24 994	8 043	8 982	4 669	3 300	all male female	2014 2014	
	мушки	12 095	3 860	4 602	2 093	1 540			
	женски	12 899	4 183	4 380	2 576	1 760			
	2015 свега	25 707	6 567	9 255	5 242	4 643	all male female	2015 2015	
	мушки	12 680	3 097	4 616	2 864	2 103			
	женски	13 027	3 470	4 639	2 378	2 540			
Дјеца родитеља који занемарују или злостављају дјецу	2011 свега	1 018	294	347	196	181	all male female	2011 2011	Children of parents who neglect or molest children
	мушки	493	146	161	90	96			
	женски	525	148	186	106	85			
	2012 свега	1 082	261	405	244	172	all male female	2012 2012	
	мушки	573	124	199	134	116			
	женски	509	137	206	110	56			
	2013 свега	1 157	249	400	302	206	all male female	2013 2013	
	мушки	626	118	219	173	116			
	женски	531	131	181	129	90			
	2014 свега	1 147	303	467	238	139	all male female	2014 2014	
	мушки	615	139	252	138	86			
	женски	532	164	215	100	53			
	2015 свега	969	196	392	251	130	all male female	2015 2015	
	мушки	536	92	213	146	85			
	женски	433	104	179	105	45			

1.2. МАЛОЉЕТНИ КОРИСНИЦИ ПРЕМА КАТЕГОРИЈАМА, ПОЛУ И ГОДИНАМА СТАРОСТИ НА КРАЈУ ГОДИНЕ
MINOR BENEFICIARIES BY CATEGORY, SEX AND AGE AT THE END OF THE YEAR

(наставак—continued)

Категорија корисника	Укупно Total	Старост Age				Category of beneficiaries		
		испод 7 година under 7 years	7–14	15–16	17–18 ¹⁾			
Дјеца чији је развој ометен породичним приликама	2011 свега	2 918	645	1 119	705	449	all male female	2011 <i>Children whose development is hindered by family situation</i>
	мушки	1 572	307	647	391	227		
	женски	1 346	338	472	314	222		
	2012 свега	3 531	881	1 473	714	463	all male female	2012
	мушки	1 673	412	713	342	206		
	женски	1 858	469	760	372	257		
	2013 свега	3 481	906	1 383	752	440	all male female	2013
	мушки	1 782	450	687	402	243		
	женски	1 699	456	696	350	197		
	2014 свега	3 567	1 220	1 284	709	354	all male female	2014
	мушки	1 786	605	621	366	194		
	женски	1 781	615	663	343	160		
	2015 свега	3 476	1 164	1 237	715	360	all male female	2015
	мушки	1 706	548	610	354	194		
	женски	1 770	616	627	361	166		
Васпитно занемарена и запуштена дјеца	2011 свега	1 465	303	542	431	189	all male female	2011 <i>Socially neglected and maladjusted children</i>
	мушки	868	164	342	242	120		
	женски	597	139	200	189	69		
	2012 свега	1 601	232	600	468	301	all male female	2012
	мушки	1 005	125	374	303	203		
	женски	596	107	226	165	98		
	2013 свега	1 579	212	584	507	276	all male female	2013
	мушки	944	92	363	330	159		
	женски	635	120	221	177	117		
	2014 свега	1 495	218	572	436	269	all male female	2014
	мушки	781	66	325	239	151		
	женски	714	152	247	197	118		
	2015 свега	1 351	214	484	373	280	all male female	2015
	мушки	673	86	281	176	130		
	женски	678	128	203	197	150		
Лица са сметњама у психичком и физичком развоју	2011 свега	4 959	1 308	1 887	1 091	673	all male female	2011 <i>Mentally and physically handicapped persons</i>
	мушки	2 582	735	967	566	314		
	женски	2 377	573	920	525	359		
	2012 свега	4 788	1 017	2 117	1 003	651	all male female	2012
	мушки	2 576	543	1 169	527	337		
	женски	2 212	474	948	476	314		
	2013 свега	5 109	1 007	1 996	1 197	909	all male female	2013
	мушки	2 779	558	1 066	646	509		
	женски	2 330	449	930	551	400		
	2014 свега	5 370	1 139	2 276	1 155	800	all male female	2014
	мушки	2 900	648	1 183	620	449		
	женски	2 470	491	1 093	535	351		
	2015 свега	5 450	947	2 280	1 307	916	all male female	2015
	мушки	2 887	505	1 159	708	515		
	женски	2 563	442	1 121	599	401		

1.2. МАЛОЉЕТНИ КОРИСНИЦИ ПРЕМА КАТЕГОРИЈАМА, ПОЛУ И ГОДИНАМА СТАРОСТИ НА КРАЈУ ГОДИНЕ
MINOR BENEFICIARIES BY CATEGORY, SEX AND AGE AT THE END OF THE YEAR

(наставак—continued)

Категорија корисника		Укупно Total	Старост Age				Category of beneficiaries			
			испод 7 година under 7 years	7–14	15–16	17–18 ¹⁾				
Са оштећењем вида	2011 свега	248	41	102	65	40	all male female	2011	With visual impairment	
	мушки	137	19	52	43	23				
	женски	111	22	50	22	17				
	2012 свега	275	70	114	60	31	all male female	2012		
		мушки	149	35	62	36				16
		женски	126	35	52	24				15
	2013 свега	280	54	120	63	43	all male female	2013		
		мушки	150	28	67	32				23
		женски	130	26	53	31				20
	2014 свега	282	51	127	63	41	all male female	2014		
		мушки	143	23	66	33				21
		женски	139	28	61	30				20
	2015 свега	275	55	107	66	47	all male female	2015		
		мушки	128	27	47	31				23
		женски	147	28	60	35				24
Са оштећењем слуха	2011 свега	292	78	103	65	46	all male female	2011	With hearing impairment	
	мушки	145	42	45	33	25				
	женски	147	36	58	32	21				
	2012 свега	290	71	109	65	45	all male female	2012		
		мушки	150	33	46	43				28
		женски	140	38	63	22				17
	2013 свега	250	50	93	60	47	all male female	2013		
		мушки	132	28	41	36				27
		женски	118	22	52	24				20
	2014 свега	253	70	106	44	33	all male female	2014		
		мушки	130	35	55	25				15
		женски	123	35	51	19				18
	2015 свега	251	62	86	67	36	all male female	2015		
		мушки	131	29	42	36				24
		женски	120	33	44	31				12
Са поремећајима у гласу и говору	2011 свега	330	104	120	60	46	all male female	2011	With voice and speech impediments	
	мушки	164	58	58	25	23				
	женски	166	46	62	35	23				
	2012 свега	306	96	131	44	35	all male female	2012		
		мушки	156	51	71	17				17
		женски	150	45	60	27				18
	2013 свега	311	69	112	70	60	all male female	2013		
		мушки	168	39	59	34				36
		женски	143	30	53	36				24
	2014 свега	291	82	95	53	61	all male female	2014		
		мушки	146	38	46	26				36
		женски	145	44	49	27				25
	2015 свега	268	57	104	69	38	all male female	2015		
		мушки	136	27	51	37				21
		женски	132	30	53	32				17

1.2. МАЛОЉЕТНИ КОРИСНИЦИ ПРЕМА КАТЕГОРИЈАМА, ПОЛУ И ГОДИНАМА СТАРОСТИ НА КРАЈУ ГОДИНЕ
MINOR BENEFICIARIES BY CATEGORY, SEX AND AGE AT THE END OF THE YEAR

(наставак–continued)

Категорија корисника		Укупно Total	Старост Age				Category of beneficiaries		
			испод 7 година under 7 years	7–14	15–16	17–18 ¹⁾			
Физички инвалидна лица	2011 свега	812	297	293	136	86	all male female	2011	Physically disabled persons
	мушки	350	186	100	55	9			
	женски	462	111	193	81	77			
	2012 свега	661	178	289	110	84	all male female	2012	
	мушки	344	96	143	55	50			
	женски	317	82	146	55	34			
	2013 свега	720	156	287	153	124	all male female	2013	
	мушки	372	85	139	73	75			
	женски	348	71	148	80	49			
	2014 свега	826	215	339	149	123	all male female	2014	
	мушки	441	121	158	86	76			
	женски	385	94	181	63	47			
	2015 свега	886	198	341	188	159	all male female	2015	
	мушки	454	102	153	103	96			
	женски	432	96	188	85	63			
Ментално недовољно развијена лица	2011 свега	1 636	318	658	402	258	all male female	2011	Mentally disabled persons
	мушки	933	196	375	234	128			
	женски	703	122	283	168	130			
	2012 свега	1 462	177	714	312	259	all male female	2012	
	мушки	821	93	435	162	131			
	женски	641	84	279	150	128			
	2013 свега	1 416	200	575	336	305	all male female	2013	
	мушки	750	95	317	167	171			
	женски	666	105	258	169	134			
	2014 свега	1 450	237	676	288	249	all male female	2014	
	мушки	764	126	339	166	133			
	женски	686	111	337	122	116			
	2015 свега	1 455	182	644	359	270	all male female	2015	
	мушки	761	104	328	180	149			
	женски	694	78	316	179	121			
Са поремећајима у понашању личности	2011 свега	143	17	51	48	27	all male female	2011	With behavioural and personality disorders
	мушки	84	10	31	25	18			
	женски	59	7	20	23	9			
	2012 свега	157	17	56	55	29	all male female	2012	
	мушки	91	9	33	31	18			
	женски	66	8	23	24	11			
	2013 свега	118	13	47	33	25	all male female	2013	
	мушки	72	8	26	23	15			
	женски	46	5	21	10	10			
	2014 свега	118	10	51	35	22	all male female	2014	
	мушки	74	5	32	23	14			
	женски	44	5	19	12	8			
	2015 свега	132	10	50	36	36	all male female	2015	
	мушки	77	6	29	18	24			
	женски	55	4	21	18	12			

1.2. МАЛОЉЕТНИ КОРИСНИЦИ ПРЕМА КАТЕГОРИЈАМА, ПОЛУ И ГОДИНАМА СТАРОСТИ НА КРАЈУ ГОДИНЕ
MINOR BENEFICIARIES BY CATEGORY, SEX AND AGE AT THE END OF THE YEAR

(наставак—continued)

Категорија корисника	Укупно Total	Старост Age				Category of beneficiaries			
		испод 7 година under 7 years	7–14	15–16	17–18 ¹⁾				
Са комбинованим сметњама	2011 свега	1 163	343	443	247	130	all male female	2011	With combined handicaps
	мушки	566	156	238	112	60			
	женски	597	187	205	135	70			
	2012 свега	1 274	287	565	286	136	all male female	2012	
	мушки	665	158	299	150	58			
	женски	609	129	266	136	78			
	2013 свега	1 544	354	592	358	240	all male female	2013	
	мушки	854	206	313	212	123			
	женски	690	148	279	146	117			
	2014 свега	1 692	332	692	445	223	all male female	2014	
	мушки	913	198	365	223	127			
	женски	779	134	327	222	96			
	2015 свега	1 691	260	740	420	271	all male female	2015	
	мушки	914	139	384	241	150			
	женски	777	121	356	179	121			
Аутизам	2011 свега	60	18	26	9	7	all male female	2011	Autism
	мушки	43	13	19	6	5			
	женски	17	5	7	3	2			
	2012 свега	44	16	22	4	2	all male female	2012	
	мушки	34	14	17	2	1			
	женски	10	2	5	2	1			
	2013 свега	60	22	27	7	4	all male female	2013	
	мушки	50	19	22	6	3			
	женски	10	3	5	1	1			
	2014 свега	109	44	51	10	4	all male female	2014	
	мушки	93	41	42	7	3			
	женски	16	3	9	3	1			
	2015 свега	129	24	80	17	8	all male female	2015	
	мушки	92	17	62	6	7			
	женски	37	7	18	11	1			
МКБ-10	2011 свега	275	92	91	59	33	all male female	2011	ICD-10
	мушки	160	55	49	33	23			
	женски	115	37	42	26	10			
	2012 свега	319	105	117	67	30	all male female	2012	
	мушки	166	54	63	31	18			
	женски	153	51	54	36	12			
	2013 свега	410	89	143	117	61	all male female	2013	
	мушки	231	50	82	63	36			
	женски	179	39	61	54	25			
	2014 свега	349	98	139	68	44	all male female	2014	
	мушки	196	61	80	31	24			
	женски	153	37	59	37	20			
	2015 свега	363	99	128	85	51	all male female	2015	
	мушки	194	54	63	56	21			
	женски	169	45	65	29	30			

1.2. МАЛОЉЕТНИ КОРИСНИЦИ ПРЕМА КАТЕГОРИЈАМА, ПОЛУ И ГОДИНАМА СТАРОСТИ НА КРАЈУ ГОДИНЕ
MINOR BENEFICIARIES BY CATEGORY, SEX AND AGE AT THE END OF THE YEAR

(наставак—continued)

Категорија корисника		Укупно Total	Старост Age				Category of beneficiaries	
			испод 7 година under 7 years	7–14	15–16	17–18 ¹⁾		
Лица друштвено неприхватљивог понашања	2011 свега	3 516	112	556	1 503	1 345	all male female	2011 Persons with socially unacceptable behaviour
	мушки	2 824	58	363	1 258	1 145		
	женски	692	54	193	245	200		
	2012 свега	3 737	134	545	1 559	1 499	all male female	2012
	мушки	3 149	95	347	1 367	1 340		
	женски	588	39	198	192	159		
	2013 свега	3 038	191	593	989	1 265	all male female	2013
	мушки	2 004	96	359	722	827		
	женски	1 034	95	234	267	438		
	2014 свега	2 277	107	461	812	897	all male female	2014
	мушки	1 550	67	293	542	648		
	женски	727	40	168	270	249		
	2015 свега	2 055	73	499	740	743	all male female	2015
	мушки	1 465	36	316	550	563		
	женски	590	37	183	190	180		
Склона скитњи	2011 свега	456	43	151	138	124	all male female	2011 Inclined to vagrancy
	мушки	221	22	83	68	48		
	женски	235	21	68	70	76		
	2012 свега	432	43	166	117	106	all male female	2012
	мушки	261	30	99	67	65		
	женски	171	13	67	50	41		
	2013 свега	396	30	128	152	86	all male female	2013
	мушки	269	24	70	113	62		
	женски	127	6	58	39	24		
	2014 свега	363	44	151	105	63	all male female	2014
	мушки	179	28	69	52	30		
	женски	184	16	82	53	33		
	2015 свега	337	43	135	96	63	all male female	2015
	мушки	178	23	68	46	41		
	женски	159	20	67	50	22		
Склона просјачењу	2011 свега	326	44	130	93	59	all male female	2011 Inclined to beggary
	мушки	177	21	58	61	37		
	женски	149	23	72	32	22		
	2012 свега	312	69	144	62	37	all male female	2012
	мушки	170	44	63	37	26		
	женски	142	25	81	25	11		
	2013 свега	286	45	131	73	37	all male female	2013
	мушки	153	18	60	46	29		
	женски	133	27	71	27	8		
	2014 свега	279	30	114	81	54	all male female	2014
	мушки	146	13	56	45	32		
	женски	133	17	58	36	22		
	2015 свега	278	26	119	75	58	all male female	2015
	мушки	119	10	51	28	30		
	женски	159	16	68	47	28		

1.2. МАЛОЉЕТНИ КОРИСНИЦИ ПРЕМА КАТЕГОРИЈАМА, ПОЛУ И ГОДИНАМА СТАРОСТИ НА КРАЈУ ГОДИНЕ
MINOR BENEFICIARIES BY CATEGORY, SEX AND AGE AT THE END OF THE YEAR

(наставак—continued)

Категорија корисника	Укупно Total	Старост Age				Category of beneficiaries	
		испод 7 година under 7 years	7–14	15–16	17–18 ¹⁾		
Склона проституцији	2011 свега	38	-	5	11	22	all 2011 Inclined to prostitution
	мушки	9	-	3	3	3	
	женски	29	-	2	8	19	
	2012 свега	57	-	2	33	22	
	мушки	29	-	-	19	10	
	женски	28	-	2	14	12	
	2013 свега	47	-	2	19	26	
	мушки	17	-	-	5	12	
	женски	30	-	2	14	14	
	2014 свега	44	-	3	13	28	
	мушки	7	-	-	3	4	
	женски	37	-	3	10	24	
	2015 свега	52	-	2	16	34	
	мушки	10	-	-	6	4	
	женски	42	-	2	10	30	
Склона вршењу кривичних дјела	2011 свега	2 417	25	249	1 168	975	all 2011 Inclined to committing criminal acts
	мушки	2 195	15	204	1 057	919	
	женски	222	10	45	111	56	
	2012 свега	2 613	22	216	1 242	1 133	
	мушки	2 434	21	171	1 168	1 074	
	женски	179	1	45	74	59	
	2013 свега	1 988	116	303	631	938	
	мушки	1 335	54	202	485	594	
	женски	653	62	101	146	344	
	2014 свега	1 254	15	167	484	588	
	мушки	977	11	144	352	470	
	женски	277	4	23	132	118	
	2015 свега	1 100	4	216	459	421	
	мушки	925	3	175	394	353	
	женски	175	1	41	65	68	
Склона уживању алкохолних пића	2011 свега	152	-	18	54	80	all 2011 Prone to alcohol consumption
	мушки	119	-	12	41	66	
	женски	33	-	6	13	14	
	2012 свега	219	-	17	73	129	
	мушки	179	-	14	56	109	
	женски	40	-	3	17	20	
	2013 свега	217	-	27	74	116	
	мушки	142	-	25	37	80	
	женски	75	-	2	37	36	
	2014 свега	254	18	24	97	115	
	мушки	168	15	22	61	70	
	женски	86	3	2	36	45	
	2015 свега	204	-	27	88	89	
	мушки	157	-	22	70	65	
	женски	47	-	5	18	24	

1.2. МАЛОЉЕТНИ КОРИСНИЦИ ПРЕМА КАТЕГОРИЈАМА, ПОЛУ И ГОДИНАМА СТАРОСТИ НА КРАЈУ ГОДИНЕ
MINOR BENEFICIARIES BY CATEGORY, SEX AND AGE AT THE END OF THE YEAR

(наставак—continued)

Категорија корисника		Укупно Total	Старост Age				Category of beneficiaries		
			испод 7 година under 7 years	7–14	15–16	17–18 ¹⁾			
Склона уживању опојних дрога	2011 свега	127	-	3	39	85	all male female	2011	Prone to drug abuse
	мушки	103	-	3	28	72			
	женски	24	-	-	11	13			
	2012 свега	104	-	-	32	72	all male female	2012	
	мушки	76	-	-	20	56			
	женски	28	-	-	12	16			
	2013 свега	104	-	2	40	62	all male female	2013	
	мушки	88	-	2	36	50			
	женски	16	-	-	4	12			
	2014 свега	83	-	2	32	49	all male female	2014	
	мушки	73	-	2	29	42			
	женски	10	-	-	3	7			
	2015 свега	84	-	-	6	78	all male female	2015	
	мушки	76	-	-	6	70			
	женски	8	-	-	-	8			
Психички болесна лица	2011 свега	180	20	48	64	48	all male female	2011	Mentally ill persons
	мушки	96	8	28	36	24			
	женски	84	12	20	28	24			
	2012 свега	166	14	32	62	58	all male female	2012	
	мушки	98	8	16	43	31			
	женски	68	6	16	19	27			
	2013 свега	179	27	43	60	49	all male female	2013	
	мушки	99	14	22	35	28			
	женски	80	13	21	25	21			
	2014 свега	145	21	34	46	44	all male female	2014	
	мушки	71	9	14	22	26			
	женски	74	12	20	24	18			
	2015 свега	145	23	36	42	44	all male female	2015	
	мушки	76	18	18	19	21			
	женски	69	5	18	23	23			
Лица у стању различитих социјално- заштитних потреба	2011 свега	44 023	8 390	11 781	11 887	11 965	all male female	2011	Persons in need of different social welfare services
	мушки	22 903	4 052	6 085	6 191	6 575			
	женски	21 120	4 338	5 696	5 696	5 390			
	2012 свега	47 004	8 421	12 599	13 072	12 912	all male female	2012	
	мушки	23 990	4 267	6 092	6 852	6 779			
	женски	23 014	4 154	6 507	6 220	6 133			
	2013 свега	25 855	6 731	6 748	5 678	6 698	all male female	2013	
	мушки	13 538	3 431	3 427	3 210	3 470			
	женски	12 317	3 300	3 321	2 468	3 228			
	2014 свега	19 906	3 777	3 789	6 361	5 979	all male female	2014	
	мушки	10 214	2 353	1 665	3 119	3 077			
	женски	9 692	1 424	2 124	3 242	2 902			
	2015 свега	23 157	4 316	7 689	5 709	5 443	all male female	2015	
	мушки	11 465	2 463	3 055	3 197	2 750			
	женски	11 692	1 853	4 634	2 512	2 693			

1.2. МАЛОЉЕТНИ КОРИСНИЦИ ПРЕМА КАТЕГОРИЈАМА, ПОЛУ И ГОДИНАМА СТАРОСТИ НА КРАЈУ ГОДИНЕ
MINOR BENEFICIARIES BY CATEGORY, SEX AND AGE AT THE END OF THE YEAR

(наставак—continued)

Категорија корисника		Укупно Total	Старост Age				Category of beneficiaries		
			испод 7 година under 7 years	7–14	15–16	17–18 ¹⁾			
С тешким стамбеним приликама	2011 свега	1 940	466	638	450	386	all	2011	With difficult housing conditions
	мушки	1 054	224	380	228	222	male		
	женски	886	242	258	222	164	female		
	2012 свега	2 002	545	634	464	359	all	2012	
	мушки	1 093	263	378	232	220	male		
	женски	909	282	256	232	139	female		
	2013 свега	1 901	482	605	461	353	all	2013	
	мушки	1 004	223	331	247	203	male		
	женски	897	259	274	214	150	female		
	2014 свега	2 056	493	631	577	355	all	2014	
	мушки	958	251	232	285	190	male		
	женски	1 098	242	399	292	165	female		
	2015 свега	1 612	282	494	425	411	all	2015	
	мушки	880	157	274	218	231	male		
	женски	732	125	220	207	180	female		
Вратили се с издржавања казне	2011 свега	18	-	-	6	12	all	2011	On release from imprisonment
	мушки	18	-	-	6	12	male		
	женски	-	-	-	-	-	female		
	2012 свега	23	-	-	5	18	all	2012	
	мушки	10	-	-	-	10	male		
	женски	13	-	-	5	8	female		
	2013 свега	48	-	3	11	34	all	2013	
	мушки	35	-	2	7	26	male		
	женски	13	-	1	4	8	female		
	2014 свега	57	-	-	15	42	all	2014	
	мушки	53	-	-	14	39	male		
	женски	4	-	-	1	3	female		
	2015 свега	61	-	-	24	37	all	2015	
	мушки	52	-	-	20	32	male		
	женски	9	-	-	4	5	female		
Страдала у елементарним непогодама	2011 свега	48	6	22	11	9	all	2011	Suffered in natural disasters
	мушки	28	2	12	9	5	male		
	женски	20	4	10	2	4	female		
	2012 свега	37	7	10	10	10	all	2012	
	мушки	23	3	6	8	6	male		
	женски	14	4	4	2	4	female		
	2013 свега	16	-	3	8	5	all	2013	
	мушки	9	-	2	4	3	male		
	женски	7	-	1	4	2	female		
	2014 свега	340	68	119	93	60	all	2014	
	мушки	207	36	76	63	32	male		
	женски	133	32	43	30	28	female		
	2015 свега	131	35	33	16	47	all	2015	
	мушки	63	14	16	7	26	male		
	женски	68	21	17	9	21	female		

1.2. МАЛОЉЕТНИ КОРИСНИЦИ ПРЕМА КАТЕГОРИЈАМА, ПОЛУ И ГОДИНАМА СТАРОСТИ НА КРАЈУ ГОДИНЕ
MINOR BENEFICIARIES BY CATEGORY, SEX AND AGE AT THE END OF THE YEAR

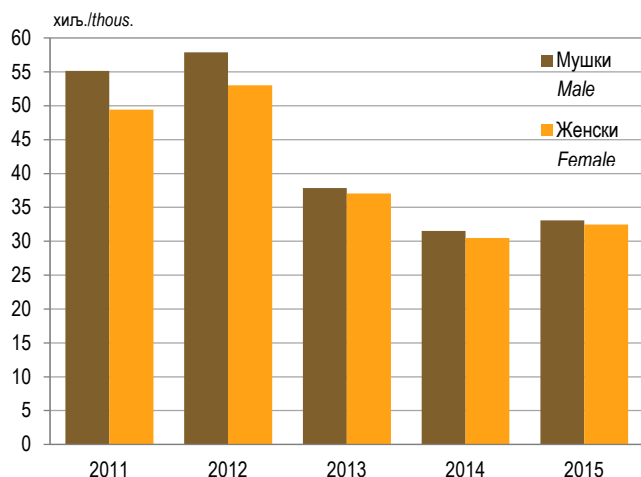
(наставак—continued)

Категорија корисника	Укупно Total	Старост Age				Category of beneficiaries			
		испод 7 година under 7 years	7–14	15–16	17–18 ¹⁾				
Цивилне жртве рата	2011 свега	40	9	18	1	12	all male female	2011	Civil victims of war
	мушки	25	5	8	-	12			
	женски	15	4	10	1	-			
	2012 свега	35	9	16	1	9	all male female	2012	
	мушки	25	5	13	-	7			
	женски	10	4	3	1	2			
	2013 свега	17	4	4	3	6	all male female	2013	
	мушки	14	4	2	2	6			
	женски	3	-	2	1	-			
	2014 свега	6	-	-	-	6	all male female	2014	
	мушки	6	-	-	-	6			
	женски	-	-	-	-	-			
	2015 свега	-	-	-	-	-	all male female	2015	
	мушки	-	-	-	-	-			
	женски	-	-	-	-	-			
Чланови породица цивилних жртава рата	2011 свега	22	4	6	6	6	all male female	2011	Family members of civil victims of war
	мушки	16	3	5	5	3			
	женски	6	1	1	1	3			
	2012 свега	12	1	4	1	6	all male female	2012	
	мушки	9	-	3	1	5			
	женски	3	1	1	-	1			
	2013 свега	5	1	2	-	2	all male female	2013	
	мушки	4	1	1	-	2			
	женски	1	-	1	-	-			
	2014 свега	3	-	-	-	3	all male female	2014	
	мушки	3	-	-	-	3			
	женски	-	-	-	-	-			
	2015 свега	3	-	-	-	3	all male female	2015	
	мушки	3	-	-	-	3			
	женски	-	-	-	-	-			
Којима су потребне услуге социјалног рада	2011 свега	41 955	7 905	11 097	11 413	11 540	all male female	2011	In need of social welfare services
	мушки	21 762	3 818	5 680	5 943	6 321			
	женски	20 193	4 087	5 417	5 470	5 219			
	2012 свега	44 895	7 859	11 935	12 591	12 510	all male female	2012	
	мушки	22 830	3 996	5 692	6 611	6 531			
	женски	22 065	3 863	6 243	5 980	5 979			
	2013 свега	23 868	6 244	6 131	5 195	6 298	all male female	2013	
	мушки	12 472	3 203	3 089	2 950	3 230			
	женски	11 396	3 041	3 042	2 245	3 068			
	2014 свега	17 444	3 216	3 039	5 676	5 513	all male female	2014	
	мушки	8 987	2 066	1 357	2 757	2 807			
	женски	8 457	1 150	1 682	2 919	2 706			
	2015 свега	21 350	3 999	7 162	5 244	4 945	all male female	2015	
	мушки	10 467	2 292	2 765	2 952	2 458			
	женски	10 883	1 707	4 397	2 292	2 487			

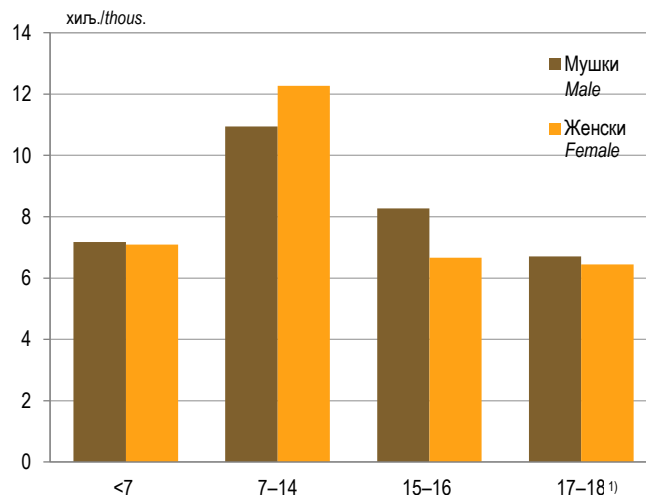
1.2. МАЛОЉЕТНИ КОРИСНИЦИ ПРЕМА КАТЕГОРИЈАМА, ПОЛУ И ГОДИНАМА СТАРОСТИ НА КРАЈУ ГОДИНЕ
MINOR BENEFICIARIES BY CATEGORY, SEX AND AGE AT THE END OF THE YEAR

(наставак—continued)

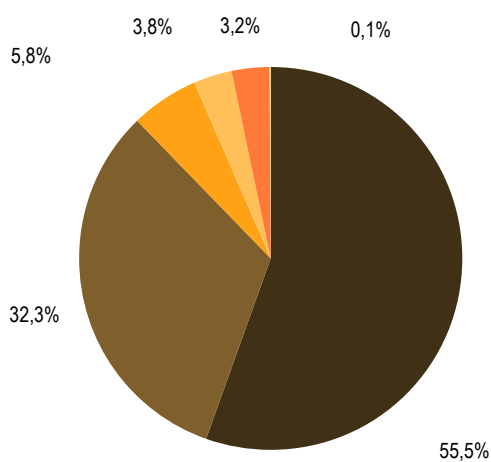
Категорија корисника		Укупно Total	Старост Age				Category of beneficiaries	
			испод 7 година under 7 years	7–14	15–16	17–18 ¹⁾		
Без специфичне категорије (остали)	2011 свега	5 646	1 635	2 275	794	942	all male female	2011 Without specific category (others)
	мушки	2 893	781	1 151	461	500		
	женски	2 753	854	1 124	333	442		
	2012 свега	5 505	1 693	2 344	895	573	all male female	2012
	мушки	2 913	961	1 152	508	292		
	женски	2 592	732	1 192	387	281		
	2013 свега	1 975	509	552	471	443	all male female	2013
	мушки	1 062	229	278	276	279		
	женски	913	280	274	195	164		
	2014 свега	2 358	622	649	479	608	all male female	2014
	мушки	1 137	265	316	207	349		
	женски	1 221	357	333	272	259		
	2015 свега	2 547	633	1 032	412	470		2015
	мушки	1 244	264	510	192	278		
	женски	1 303	369	522	220	192		



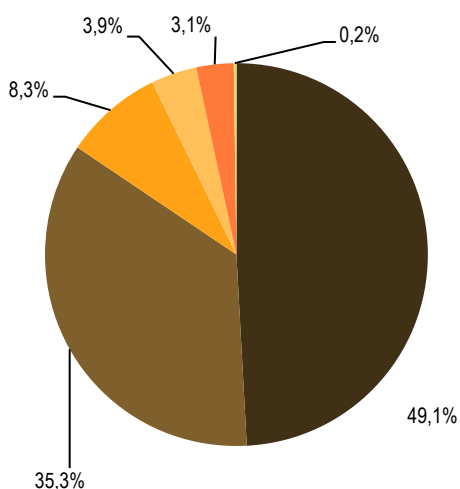
Графикон 1. Малољетни корисници према полу
Graph 1. Minor beneficiaries by sex



Графикон 2. Малољетни корисници према полу и годинама старости, 2015.
Graph 2. Minor beneficiaries by sex and age, 2015



Графикон 3. Новоевидентирани и реактивирани малољетни корисници у току 2015. године, према главним категоријама
Graph 3. Newly registered and reactivated minor beneficiaries during 2015, by main category



Графикон 4. Малољетни корисници према главним категоријама, 2015. године – стање на крају године
Graph 4. Minor beneficiaries by main category, 2015 – state at the end of the year

- Лица у стању различитих социјално-заштитних потреба
Persons in different social and protective needs
- Угрожени породичном ситуацијом
Disadvantaged by family situation
- Без специфичне категорије (остали)
Without specific category (others)
- Лица са сметњама у психичком и физичком развоју
Mentally and physically handicapped persons
- Лица друштвено неприхватљивог понашања
Persons with socially unacceptable behaviour
- Психички болесна лица
Mentally ill persons

- Угрожени породичном ситуацијом
Disadvantaged by family situation
- Лица у стању различитих социјално-заштитних потреба
Persons in different social and protective needs
- Лица са сметњама у психичком и физичком развоју
Mentally and physically handicapped persons
- Без специфичне категорије (остали)
Without specific category (others)
- Лица друштвено неприхватљивог понашања
Persons with socially unacceptable behaviour
- Психички болесна лица
Mentally ill persons

2. ПУНОЉЕТНИ КОРИСНИЦИ СОЦИЈАЛНЕ ЗАШТИТЕ ADULT BENEFICIARIES OF SOCIAL WELFARE

2.1. СТАЊЕ И КРЕТАЊЕ КОРИСНИКА ПРЕМА КАТЕГОРИЈАМА STATE AND MOVEMENT OF BENEFICIARIES BY CATEGORY

Категорија корисника	Година	Стање на почетку године State at the beginning of the year	Ново-евидентирани и реактивирани Newly registered and reactivated	Стављени у пасиву Passive	Стање на крају године State at the end of the year	Категорија корисника
УКУПНО	2011	258 575	28 991	41 637	245 929	2011 TOTAL
	2012	245 711	51 508	31 338	265 881	2012
	2013	265 422	38 442	149 973	153 891	2013
	2014	151 591	50 610	65 225	136 976	2014
	2015	136 659	66 023	52 304	150 378	2015
Корисници субвенционираних трошкова	2011	25 749	2 392	16 452	11 689	2011 Beneficiaries of
	2012	11 689	15 846	5 420	22 115	2012 subventions
	2013	22 115	2 514	13 791	10 838	2013
	2014	10 847	1 835	5 946	6 736	2014
	2015	6 735	2 238	1 517	7 456	2015
Лица са сметњама у психичком и физичком развоју	2011	12 331	2 828	2 938	12 221	2011 Mentally and physically
	2012	12 221	2 166	1 480	12 907	2012 handicapped persons
	2013	12 843	2 925	3 183	12 585	2013
	2014	12 648	3 095	2 708	13 035	2014
	2015	13 035	3 147	2 543	13 639	2015
Са оштећењем вида	2011	1 369	104	244	1 229	2011 <i>With visual impairment</i>
	2012	1 229	115	165	1 179	2012
	2013	1 166	256	177	1 245	2013
	2014	1 253	190	170	1 273	2014
	2015	1 273	251	166	1 358	2015
Са оштећењем слуха	2011	1 047	106	187	966	2011 <i>With hearing impairment</i>
	2012	964	87	94	957	2012
	2013	961	115	210	866	2013
	2014	870	130	132	868	2014
	2015	868	206	108	966	2015
Са поремећајима у гласу и говору	2011	285	76	86	275	2011 <i>With voice and speech</i>
	2012	275	38	17	296	2012 <i>impediments</i>
	2013	298	51	61	288	2013
	2014	290	65	45	310	2014
	2015	310	58	50	318	2015
Физички инвалидна лица	2011	4 884	1 196	1 548	4 532	2011 <i>Physically disabled</i>
	2012	4 533	1 156	537	5 152	2012 <i>persons</i>
	2013	5 106	1 507	1 570	5 043	2013
	2014	5 050	1 737	1 249	5 538	2014
	2015	5 538	1 478	1 084	5 932	2015
Ментално недовољно развијена лица	2011	2 836	743	483	3 096	2011 <i>Mentally disabled persons</i>
	2012	3 097	411	310	3 198	2012
	2013	3 042	540	702	2 880	2013
	2014	2 896	441	600	2 737	2014
	2015	2 737	400	346	2 791	2015
Са поремећајима у понашању и личности	2011	592	87	108	571	2011 <i>With behavioural and</i>
	2012	571	42	71	542	2012 <i>personality disorders</i>
	2013	705	61	145	621	2013
	2014	625	207	99	733	2014
	2015	733	104	275	562	2015

2.1. СТАЊЕ И КРЕТАЊЕ КОРИСНИКА ПРЕМА КАТЕГОРИЈАМА
STATE AND MOVEMENT OF BENEFICIARIES BY CATEGORY

(наставак—continued)

Категорија корисника	Година	Стање на почетку године State at the beginning of the year	Ново-евидентирани и реактивирани Newly registered and reactivated	Стављени у пасиву Passive	Стање на крају године State at the end of the year	Категорија корисника
Са комбинованим сметњама	2011	1 318	516	282	1 552	2011 With combined handicaps 2012 2013 2014 2015
	2012	1 552	317	286	1 583	
	2013	1 565	395	318	1 642	
	2014	1 664	325	413	1 576	
	2015	1 576	650	514	1 712	
Лица друштвено неприхватљивог понашања	2011	3 451	854	677	3 628	2011 Persons with socially 2012 unacceptable behaviour 2013 2014 2015
	2012	3 628	985	1 119	3 494	
	2013	3 496	812	1 158	3 150	
	2014	3 192	859	999	3 052	
	2015	3 046	890	1 039	2 897	
Склона скитњи	2011	395	121	104	412	2011 Inclined to vagrancy 2012 2013 2014 2015
	2012	412	141	95	458	
	2013	458	86	177	367	
	2014	372	120	129	363	
	2015	363	105	138	330	
Склона просјачењу	2011	347	64	51	360	2011 Inclined to beggary 2012 2013 2014 2015
	2012	360	33	54	339	
	2013	339	37	62	314	
	2014	314	47	89	272	
	2015	268	60	79	249	
Склона проституцији	2011	67	14	7	74	2011 Inclined to prostitution 2012 2013 2014 2015
	2012	74	17	24	67	
	2013	77	28	29	76	
	2014	57	9	12	54	
	2015	57	15	21	51	
Склона вршењу кривичних дјела	2011	1 076	308	223	1 161	2011 Inclined to committing 2012 criminal acts 2013 2014 2015
	2012	1 161	405	519	1 047	
	2013	1 128	261	491	898	
	2014	854	426	305	975	
	2015	974	379	468	885	
Склона уживању алкохолних пића	2011	1 343	310	194	1 459	2011 Prone to alcohol 2012 consumption 2013 2014 2015
	2012	1 459	352	394	1 417	
	2013	1 332	386	328	1 390	
	2014	1 488	244	447	1 285	
	2015	1 283	315	305	1 293	
Склона уживању опојних дрога	2011	223	37	98	162	2011 Prone to drug abuse 2012 2013 2014 2015
	2012	162	37	33	166	
	2013	162	14	71	105	
	2014	107	13	17	103	
	2015	101	16	28	89	
Психички болесна лица	2011	2 991	445	357	3 079	2011 Mentally ill persons 2012 2013 2014 2015
	2012	3 079	397	354	3 122	
	2013	2 833	406	319	2 920	
	2014	3 240	621	501	3 360	
	2015	3 210	840	654	3 396	

2.1. СТАЊЕ И КРЕТАЊЕ КОРИСНИКА ПРЕМА КАТЕГОРИЈАМА
STATE AND MOVEMENT OF BENEFICIARIES BY CATEGORY

(наставак—continued)

Категорија корисника	Година	Стање на почетку године State at the beginning of the year	Ново-евидентирани и реактивирани Newly registered and reactivated	Стављени у пасиву Passive	Стање на крају године State at the end of the year	Категорија корисника Category of beneficiaries
Лица која немају довољно прихода за издржавање	2011	70 732	12 772	10 438	73 066	2011 Persons not having
	2012	72 821	15 961	10 330	78 452	2012 sufficient income to
	2013	78 425	16 199	28 637	65 987	2013 support themselves
	2014	66 150	23 548	23 349	66 349	2014
	2015	66 145	21 367	19 778	67 734	2015
Материјално необезбијеђена и за рад неспособна лица	2011	22 135	2 767	1 572	23 330	2011 <i>Persons financially</i>
	2012	23 329	2 479	1 639	24 169	2012 <i>unprovided for and persons</i>
	2013	24 147	2 960	8 294	18 813	2013 <i>unable to work</i>
	2014	18 885	3 399	6 113	16 171	2014
	2015	16 170	3 241	2 619	16 792	2015
Стара лица без породичног старања	2011	6 709	449	640	6 518	2011 <i>Elderly persons without</i>
	2012	6 518	555	563	6 510	2012 <i>family care</i>
	2013	6 503	759	2 354	4 908	2013
	2014	4 953	709	665	4 997	2014
	2015	4 997	834	1 181	4 650	2015
Хронично болесна	2011	5 063	1 004	735	5 332	2011 <i>Chronically ill persons</i>
	2012	5 332	1 915	831	6 416	2012
	2013	6 418	2 166	2 006	6 578	2013
	2014	6 576	1 203	788	6 991	2014
	2015	6 971	1 764	1 357	7 378	2015
Лица којима је због посебних околности потребна социјална заштита	2011	14 229	2 988	2 757	14 460	2011 <i>Persons requiring social</i>
	2012	14 460	3 428	2 626	15 262	2012 <i>care due to specific</i>
	2013	15 262	3 150	4 832	13 580	2013 <i>circumstances</i>
	2014	13 589	9 251	6 834	16 006	2014
	2015	15 993	5 406	4 875	16 524	2015
Остала лица у стању социјалне потребе	2011	18 931	4 906	3 655	20 182	2011 <i>Other persons in need of</i>
	2012	19 938	7 216	4 287	22 867	2012 <i>social services</i>
	2013	22 867	6 260	10 503	18 624	2013
	2014	18 641	6 230	6 698	18 173	2014
	2015	18 003	8 481	8 595	17 889	2015
Корисници хуманитарне помоћи	2011	3 665	658	1 079	3 244	2011 <i>Beneficiaries of</i>
	2012	3 244	368	384	3 228	2012 <i>humanitarian aid</i>
	2013	3 228	904	648	3 484	2013
	2014	3 506	2 756	2 251	4 011	2014
	2015	4 011	1 641	1 151	4 501	2015
Лица у стању различитих социјално-заштитних потреба	2011	136 584	8 175	7 879	136 880	2011 Persons in need of different
	2012	136 908	10 646	7 946	139 608	2012 social welfare services
	2013	139 589	14 982	97 289	57 282	2013
	2014	54 283	19 788	30 854	43 217	2014
	2015	43 252	36 736	26 032	53 956	2015
С тешким стамбеним приликама	2011	6 202	393	487	6 108	2011 <i>With difficult housing</i>
	2012	6 116	884	590	6 410	2012 <i>conditions</i>
	2013	6 412	479	850	6 041	2013
	2014	3 421	1 030	729	3 722	2014
	2015	3 718	826	645	3 899	2015

2.1. СТАЊЕ И КРЕТАЊЕ КОРИСНИКА ПРЕМА КАТЕГОРИЈАМА
STATE AND MOVEMENT OF BENEFICIARIES BY CATEGORY

(наставак—continued)

Категорија корисника	Година	Стање на почетку године <i>State at the beginning of the year</i>	Ново-евидентирани и реактивирани <i>Newly registered and reactivated</i>	Стављени у пасиву <i>Passive</i>	Стање на крају године <i>State at the end of the year</i>	Категорија корисника <i>Category of beneficiaries</i>
Вратили се с издржавања казне	2011	258	224	143	339	2011
	2012	339	253	147	445	2012
	2013	445	352	285	512	2013
	2014	507	474	374	607	2014
	2015	607	497	545	559	2015
Страдала у елементарним непогодама	2011	577	904	418	1 063	2011
	2012	1 063	55	806	312	2012
	2013	312	20	52	280	2013
	2014	278	921	117	1 082	2014
	2015	1 082	4 648	957	4 773	2015
Цивилне жртве рата	2011	201	3	15	189	2011
	2012	189	4	16	177	2012
	2013	177	6	43	140	2013
	2014	169	3	13	159	2014
	2015	147	-	60	87	2015
Чланови породица цивилних жртава рата	2011	261	10	24	247	2011
	2012	247	10	18	239	2012
	2013	239	32	104	167	2013
	2014	172	10	21	161	2014
	2015	168	18	30	156	2015
Којима су потребне услуге социјалног рада	2011	129 085	6 641	6 792	128 934	2011
	2012	128 954	9 440	6 369	132 025	2012
	2013	132 004	14 093	95 955	50 142	2013
	2014	49 736	17 350	29 600	37 486	2014
	2015	37 530	30 747	23 795	44 482	2015
Без специфичне категорије (остали)	2011	6 737	1 525	2 896	5 366	2011
	2012	5 365	5 507	4 689	6 183	2012
	2013	6 121	604	5 596	1 129	2013
	2014	1 231	864	868	1 227	2014
	2015	1 236	805	741	1 300	2015

2.2. ПУНОЉЕТНИ КОРИСНИЦИ ПРЕМА КАТЕГОРИЈАМА, ПОЛУ И ГОДИНАМА СТАРОСТИ НА КРАЈУ ГОДИНЕ
ADULT BENEFICIARIES BY CATEGORY, SEX AND AGE AT THE END OF THE YEAR

Категорија корисника	Укупно Total	Старост Age						65 и више 65 and over	Category of beneficiaries		
		18–21	22–26	27–45	46–59	60–65					
УКУПНО	2011 свега	245 929	22 144	25 755	46 131	47 114	51 202	53 583	<i>all</i>	2011 TOTAL	
	мушки	115 489	11 306	12 398	20 573	20 552	24 801	25 859	<i>male</i>		
	женски	130 440	10 838	13 357	25 558	26 562	26 401	27 724	<i>female</i>		
	2012 свега	265 881	22 496	28 771	49 033	49 133	55 500	60 948	<i>all</i>	2012	
		мушки	125 393	11 163	12 624	22 142	23 308	27 441	28 715		<i>male</i>
		женски	140 488	11 333	16 147	26 891	25 825	28 059	32 233		<i>female</i>
	2013 свега	153 891	8 959	15 549	30 107	35 237	31 278	32 761	<i>all</i>	2013	
		мушки	77 369	4 899	8 363	15 796	18 412	14 563	15 336		<i>male</i>
		женски	76 522	4 060	7 186	14 311	16 825	16 715	17 425		<i>female</i>
	2014 свега	136 976	8 306	12 431	24 441	31 398	29 469	30 931	<i>all</i>	2014	
		мушки	67 254	4 176	6 507	11 947	15 343	14 654	14 627		<i>male</i>
		женски	69 722	4 130	5 924	12 494	16 055	14 815	16 304		<i>female</i>
	2015 свега	150 378	8 955	14 227	26 995	33 750	35 244	31 207	<i>all</i>	2015	
		мушки	73 679	4 682	7 192	12 575	17 518	16 950	14 762		<i>male</i>
		женски	76 699	4 273	7 035	14 420	16 232	18 294	16 445		<i>female</i>
Корисници субвенционираних трошкова	2011 свега	11 689	414	455	2 977	3 054	2 998	1 791	<i>all</i>	2011 Beneficiaries of subventions	
	мушки	5 371	260	212	1 403	1 340	1 396	760	<i>male</i>		
	женски	6 318	154	243	1 574	1 714	1 602	1 031	<i>female</i>		
	2012 свега	22 115	721	2 802	5 145	3 809	3 945	5 693	<i>all</i>	2012	
		мушки	9 801	263	659	2 459	2 036	1 723	2 661		<i>male</i>
		женски	12 314	458	2 143	2 686	1 773	2 222	3 032		<i>female</i>
	2013 свега	10 838	354	556	3 053	2 116	1 516	3 243	<i>all</i>	2013	
		мушки	5 830	186	317	1 708	1 196	826	1 597		<i>male</i>
		женски	5 008	168	239	1 345	920	690	1 646		<i>female</i>
	2014 свега	6 736	478	408	1 139	1 487	1 458	1 766	<i>all</i>	2014	
		мушки	3 613	293	219	670	728	801	902		<i>male</i>
		женски	3 123	185	189	469	759	657	864		<i>female</i>
	2015 свега	7 456	552	655	1 203	1 543	1 565	1 938	<i>all</i>	2015	
		мушки	4 068	366	330	534	927	801	1 110		<i>male</i>
		женски	3 388	186	325	669	616	764	828		<i>female</i>
Лица са сметњама у психичком и физичком развоју	2011 свега	12 221	1 058	1 464	2 399	2 567	1 919	2 814	<i>all</i>	2011 Mentally and physically handicapped persons	
	мушки	6 041	503	739	1 274	1 330	989	1 206	<i>male</i>		
	женски	6 180	555	725	1 125	1 237	930	1 608	<i>female</i>		
	2012 свега	12 907	1 171	1 466	2 501	2 592	2 084	3 093	<i>all</i>	2012	
		мушки	6 645	577	763	1 372	1 385	1 101	1 447		<i>male</i>
		женски	6 262	594	703	1 129	1 207	983	1 646		<i>female</i>
	2013 свега	12 585	1 175	1 352	2 495	2 448	1 927	3 188	<i>all</i>	2013	
		мушки	6 165	579	684	1 266	1 235	1 000	1 401		<i>male</i>
		женски	6 420	596	668	1 229	1 213	927	1 787		<i>female</i>
	2014 свега	13 035	1 022	1 197	2 388	2 580	2 244	3 604	<i>all</i>	2014	
		мушки	6 688	524	610	1 345	1 322	1 241	1 646		<i>male</i>
		женски	6 347	498	587	1 043	1 258	1 003	1 958		<i>female</i>
	2015 свега	13 639	1 130	1 275	2 470	2 653	2 181	3 930	<i>all</i>	2015	
		мушки	6 627	581	620	1 240	1 331	1 101	1 754		<i>male</i>
		женски	7 012	549	655	1 230	1 322	1 080	2 176		<i>female</i>

2.2. ПУНОЉЕТНИ КОРИСНИЦИ ПРЕМА КАТЕГОРИЈАМА, ПОЛУ И ГОДИНАМА СТАРОСТИ НА КРАЈУ ГОДИНЕ
ADULT BENEFICIARIES BY CATEGORY, SEX AND AGE AT THE END OF THE YEAR

(наставак—continued)

Категорија корисника	Укупно Total	Старост Age						65 и више 65 and over	Category of beneficiaries		
		18–21	22–26	27–45	46–59	60–65	65 and over				
Са оштећењем вида	2011 свега мушки женски	1 229	61	107	178	236	252	395	all	2011	With visual impairment
		642	27	46	83	106	154	226	male		
		587	34	61	95	130	98	169	female		
	2012 свега мушки женски	1 179	69	115	150	226	261	358	all	2012	
		626	39	59	65	124	149	190	male		
		553	30	56	85	102	112	168	female		
	2013 свега мушки женски	1 245	76	104	176	257	269	363	all	2013	
		661	41	57	86	138	150	189	male		
		584	35	47	90	119	119	174	female		
	2014 свега мушки женски	1 273	89	109	190	246	294	345	all	2014	
		699	49	59	107	138	157	189	male		
		574	40	50	83	108	137	156	female		
	2015 свега мушки женски	1 358	111	167	200	264	275	341	all	2015	
		712	67	91	96	147	141	170	male		
		646	44	76	104	117	134	171	female		
Са оштећењем слуха	2011 свега мушки женски	966	55	112	179	187	226	207	all	2011	With hearing impairment
		497	31	52	88	95	114	117	male		
		469	24	60	91	92	112	90	female		
	2012 свега мушки женски	957	61	116	169	156	221	234	all	2012	
		525	37	62	86	80	129	131	male		
		432	24	54	83	76	92	103	female		
	2013 свега мушки женски	866	57	108	144	159	195	203	all	2013	
		455	33	54	72	77	103	116	male		
		411	24	54	72	82	92	87	female		
	2014 свега мушки женски	868	82	93	149	150	167	227	all	2014	
		464	43	46	80	78	92	125	male		
		404	39	47	69	72	75	102	female		
	2015 свега мушки женски	966	79	102	180	187	201	217	all	2015	
		494	35	47	86	94	117	115	male		
		472	44	55	94	93	84	102	female		
Са поремећајима у гласу и говору	2011 свега мушки женски	275	54	35	47	45	52	42	all	2011	With voice and speech impediments
		147	25	23	20	27	29	23	male		
		128	29	12	27	18	23	19	female		
	2012 свега мушки женски	296	62	38	46	47	65	38	all	2012	
		166	30	24	20	31	39	22	male		
		130	32	14	26	16	26	16	female		
	2013 свега мушки женски	288	56	33	48	41	62	48	all	2013	
		150	31	18	19	23	34	25	male		
		138	25	15	29	18	28	23	female		
	2014 свега мушки женски	310	65	29	56	36	58	66	all	2014	
		165	33	17	34	21	27	33	male		
		145	32	12	22	15	31	33	female		
	2015 свега мушки женски	318	65	43	71	49	44	46	all	2015	
		172	28	22	46	32	20	24	male		
		146	37	21	25	17	24	22	female		

2.2. ПУНОЉЕТНИ КОРИСНИЦИ ПРЕМА КАТЕГОРИЈАМА, ПОЛУ И ГОДИНАМА СТАРОСТИ НА КРАЈУ ГОДИНЕ
ADULT BENEFICIARIES BY CATEGORY, SEX AND AGE AT THE END OF THE YEAR

(наставак—continued)

Категорија корисника	Укупно Total	Старост Age						65 и више 65 and over	Category of beneficiaries		
		18–21	22–26	27–45	46–59	60–65	65 and over				
Физички инвалидна лица	2011 свега мушки женски	4 532	137	290	566	972	810	1 757	all	2011	Physically disabled persons
		1 970	51	132	289	506	341	651	male		
		2 562	86	158	277	466	469	1 106	female		
	2012 свега мушки женски	5 152	180	327	760	1 048	861	1 976	all	2012	
		2 439	78	157	406	562	385	851	male		
		2 713	102	170	354	486	476	1 125	female		
	2013 свега мушки женски	5 043	199	298	644	962	829	2 111	all	2013	
		2 246	91	127	333	476	386	833	male		
		2 797	108	171	311	486	443	1 278	female		
	2014 свега мушки женски	5 538	166	300	673	1 101	965	2 333	all	2014	
		2 441	82	141	375	460	492	891	male		
		3 097	84	159	298	641	473	1 442	female		
	2015 свега мушки женски	5 932	235	307	680	1 151	1 004	2 555	all	2015	
		2 655	123	154	287	541	475	1 075	male		
		3 277	112	153	393	610	529	1 480	female		
Ментално недовољно развијена лица	2011 свега мушки женски	3 096	388	525	918	731	299	235	all	2011	Mentally disabled persons
		1 631	181	274	510	370	184	112	male		
		1 465	207	251	408	361	115	123	female		
	2012 свега мушки женски	3 198	443	531	899	721	347	257	all	2012	
		1 729	213	279	518	367	209	143	male		
		1 469	230	252	381	354	138	114	female		
	2013 свега мушки женски	2 880	416	416	840	683	298	227	all	2013	
		1 458	179	232	424	332	167	124	male		
		1 422	237	184	416	351	131	103	female		
	2014 свега мушки женски	2 737	322	350	715	666	402	282	all	2014	
		1 535	149	172	395	390	239	190	male		
		1 202	173	178	320	276	163	92	female		
	2015 свега мушки женски	2 791	316	337	837	606	369	326	all	2015	
		1 451	152	146	459	314	215	165	male		
		1 340	164	191	378	292	154	161	female		
Са поремећајима у понашању и личности	2011 свега мушки женски	571	99	109	114	112	74	63	all	2011	With behavioural and personality disorders
		327	58	59	72	61	38	39	male		
		244	41	50	42	51	36	24	female		
	2012 свега мушки женски	542	93	98	100	111	82	58	all	2012	
		304	56	48	61	56	46	37	male		
		238	37	50	39	55	36	21	female		
	2013 свега мушки женски	621	89	104	196	102	70	60	all	2013	
		337	59	53	100	50	41	34	male		
		284	30	51	96	52	29	26	female		
	2014 свега мушки женски	733	53	121	237	129	96	97	all	2014	
		437	35	61	156	81	56	48	male		
		296	18	60	81	48	40	49	female		
	2015 свега мушки женски	562	63	104	176	96	71	52	all	2015	
		295	46	48	99	52	24	26	male		
		267	17	56	77	44	47	26	female		

2.2. ПУНОЉЕТНИ КОРИСНИЦИ ПРЕМА КАТЕГОРИЈАМА, ПОЛУ И ГОДИНАМА СТАРОСТИ НА КРАЈУ ГОДИНЕ
ADULT BENEFICIARIES BY CATEGORY, SEX AND AGE AT THE END OF THE YEAR

(наставак—continued)

Категорија корисника	Укупно Total	Старост Age						65 и више 65 and over	Category of beneficiaries		
		18–21	22–26	27–45	46–59	60–65					
Са комбинованим сметњама	2011 свега мушки женски	1 552	264	286	397	284	206	115	all male female	2011	With combined handicaps
		827	130	153	212	165	129	38			
		725	134	133	185	119	77	77			
	2012 свега мушки женски	1 583	263	241	377	283	247	172	all male female	2012	
		856	124	134	216	165	144	73			
		727	139	107	161	118	103	99			
	2013 свега мушки женски	1 642	282	289	447	244	204	176	all male female	2013	
		858	145	143	232	139	119	80			
		784	137	146	215	105	85	96			
	2014 свега мушки женски	1 576	245	195	368	252	262	254	all male female	2014	
		947	133	114	198	154	178	170			
		629	112	81	170	98	84	84			
	2015 свега мушки женски	1 712	261	215	326	300	217	393	all male female	2015	
		848	130	112	167	151	109	179			
		864	131	103	159	149	108	214			
Лица друштвено неприхватљивог понашања	2011 свега мушки женски	3 628	433	561	1 024	995	408	207	all male female	2011	Persons with socially unacceptable behaviour
		2 723	308	398	781	790	305	141			
		905	125	163	243	205	103	66			
	2012 свега мушки женски	3 494	433	487	1 017	928	391	238	all male female	2012	
		2 654	327	355	786	740	291	155			
		840	106	132	231	188	100	83			
	2013 свега мушки женски	3 150	355	417	916	831	434	197	all male female	2013	
		2 369	278	300	728	616	313	134			
		781	77	117	188	215	121	63			
	2014 свега мушки женски	3 052	376	463	826	831	340	216	all male female	2014	
		2 287	264	347	642	636	253	145			
		765	112	116	184	195	87	71			
	2015 свега мушки женски	2 897	336	461	877	708	330	185	all male female	2015	
		2 142	225	334	675	523	247	138			
		755	111	127	202	185	83	47			
Склона скитњи	2011 свега мушки женски	412	40	50	101	123	52	46	all male female	2011	Inclined to vagrancy
		254	23	35	62	73	36	25			
		158	17	15	39	50	16	21			
	2012 свега мушки женски	458	48	38	100	122	65	85	all male female	2012	
		284	30	22	61	84	43	44			
		174	18	16	39	38	22	41			
	2013 свега мушки женски	367	27	31	83	122	57	47	all male female	2013	
		236	16	15	57	87	39	22			
		131	11	16	26	35	18	25			
	2014 свега мушки женски	363	53	37	86	93	45	49	all male female	2014	
		203	25	17	54	51	28	28			
		160	28	20	32	42	17	21			
	2015 свега мушки женски	330	51	38	94	68	51	28	all male female	2015	
		177	26	14	50	38	33	16			
		153	25	24	44	30	18	12			

2.2. ПУНОЉЕТНИ КОРИСНИЦИ ПРЕМА КАТЕГОРИЈАМА, ПОЛУ И ГОДИНАМА СТАРОСТИ НА КРАЈУ ГОДИНЕ
ADULT BENEFICIARIES BY CATEGORY, SEX AND AGE AT THE END OF THE YEAR

(наставак—continued)

Категорија корисника			Укупно Total	Старост Age					65 и више 65 and over	Category of beneficiaries		
				18–21	22–26	27–45	46–59	60–65				
Склона просјачењу	2011	свега	360	35	44	84	97	70	30	all male female	2011	Inclined to beggary
		мушки	157	11	11	39	53	29	14			
		женски	203	24	33	45	44	41	16			
	2012	свега	339	32	30	54	107	76	40	all male female	2012	
		мушки	164	13	10	21	65	40	15			
		женски	175	19	20	33	42	36	25			
	2013	свега	314	22	21	40	112	80	39	all male female	2013	
		мушки	117	12	9	13	36	32	15			
		женски	197	10	12	27	76	48	24			
	2014	свега	272	47	22	43	74	42	44	all male female	2014	
		мушки	122	22	8	15	35	20	22			
		женски	150	25	14	28	39	22	22			
	2015	свега	249	36	29	70	54	38	22	all male female	2015	
		мушки	103	17	11	23	26	15	11			
		женски	146	19	18	47	28	23	11			
Склона проституцији	2011	свега	74	17	25	26	5	-	1	all male female	2011	Inclined to prostitution
		мушки	5	-	1	4	-	-	-			
		женски	69	17	24	22	5	-	1			
	2012	свега	67	18	21	26	2	-	-	all male female	2012	
		мушки	8	1	3	4	-	-	-			
		женски	59	17	18	22	2	-	-			
	2013	свега	76	13	14	32	17	-	-	all male female	2013	
		мушки	32	2	2	16	12	-	-			
		женски	44	11	12	16	5	-	-			
	2014	свега	54	13	15	19	4	2	1	all male female	2014	
		мушки	10	2	3	2	2	1	-			
		женски	44	11	12	17	2	1	1			
	2015	свега	51	17	11	14	6	2	1	all male female	2015	
		мушки	10	2	3	2	2	1	-			
		женски	41	15	8	12	4	1	1			
Склона вршењу кривичних дјела	2011	свега	1 161	214	218	396	237	65	31	all male female	2011	Inclined to committing criminal acts
		мушки	963	169	168	332	207	58	29			
		женски	198	45	50	64	30	7	2			
	2012	свега	1 047	190	182	384	239	45	7	all male female	2012	
		мушки	909	170	156	331	210	35	7			
		женски	138	20	26	53	29	10	-			
	2013	свега	898	164	165	309	195	58	7	all male female	2013	
		мушки	776	144	139	272	167	47	7			
		женски	122	20	26	37	28	11	-			
	2014	свега	975	142	185	320	240	69	19	all male female	2014	
		мушки	815	119	147	275	201	57	16			
		женски	160	23	38	45	39	12	3			
	2015	свега	885	104	172	287	223	55	44	all male female	2015	
		мушки	715	78	129	245	178	45	40			
		женски	170	26	43	42	45	10	4			

2.2. ПУНОЉЕТНИ КОРИСНИЦИ ПРЕМА КАТЕГОРИЈАМА, ПОЛУ И ГОДИНАМА СТАРОСТИ НА КРАЈУ ГОДИНЕ
ADULT BENEFICIARIES BY CATEGORY, SEX AND AGE AT THE END OF THE YEAR

(наставак—continued)

Категорија корисника			Укупно Total	Старост Age						Category of beneficiaries		
				18–21	22–26	27–45	46–59	60–65	65 и више 65 and over			
Склона уживању алкохолних пића	2011	свега	1 459	85	159	373	522	221	99	all	2011	Prone to alcohol consumption
		мушки	1 211	71	129	309	447	182	73			
		женски	248	14	30	64	75	39	26			
	2012	свега	1 417	101	153	400	452	205	106	all	2012	
		мушки	1 166	81	114	333	376	173	89			
		женски	251	20	39	67	76	32	17			
	2013	свега	1 390	99	141	426	382	238	104	all	2013	
		мушки	1 117	78	97	347	311	194	90			
		женски	273	21	44	79	71	44	14			
	2014	свега	1 285	93	165	331	417	177	102	all	2014	
		мушки	1 048	71	138	273	345	142	79			
		женски	237	22	27	58	72	35	23			
	2015	свега	1 293	98	182	388	352	183	90	all	2015	
		мушки	1 069	82	153	336	275	152	71			
		женски	224	16	29	52	77	31	19			
Склона уживању опојних дрога	2011	свега	162	42	65	44	11	-	-	all	2011	Prone to drug abuse
		мушки	133	34	54	35	10	-	-			
		женски	29	8	11	9	1	-	-			
	2012	свега	166	44	63	53	6	-	-	all	2012	
		мушки	123	32	50	36	5	-	-			
		женски	43	12	13	17	1	-	-			
	2013	свега	105	30	45	26	3	1	-	all	2013	
		мушки	91	26	38	23	3	1	-			
		женски	14	4	7	3	-	-	-			
	2014	свега	103	28	39	27	3	5	1	all	2014	
		мушки	89	25	34	23	2	5	-			
		женски	14	3	5	4	1	-	1			
	2015	свега	89	30	29	24	5	1	-	all	2015	
		мушки	68	20	24	19	4	1	-			
		женски	21	10	5	5	1	-	-			
Психички болесна лица	2011	свега	3 079	135	287	975	1 065	399	218	all	2011	Mentally ill persons
		мушки	1 594	62	155	457	637	185	98			
		женски	1 485	73	132	518	428	214	120			
	2012	свега	3 122	146	301	1 018	1 005	425	227	all	2012	
		мушки	1 593	66	151	487	591	176	122			
		женски	1 529	80	150	531	414	249	105			
	2013	свега	2 920	136	315	843	908	401	317	all	2013	
		мушки	1 504	73	171	439	481	185	155			
		женски	1 416	63	144	404	427	216	162			
	2014	свега	3 360	180	343	932	1 147	434	324	all	2014	
		мушки	1 668	99	167	427	591	233	151			
		женски	1 692	81	176	505	556	201	173			
	2015	свега	3 396	190	380	1 011	909	467	439	all	2015	
		мушки	1 735	110	207	523	477	256	162			
		женски	1 661	80	173	488	432	211	277			

2.2. ПУНОЉЕТНИ КОРИСНИЦИ ПРЕМА КАТЕГОРИЈАМА, ПОЛУ И ГОДИНАМА СТАРОСТИ НА КРАЈУ ГОДИНЕ
ADULT BENEFICIARIES BY CATEGORY, SEX AND AGE AT THE END OF THE YEAR

(наставак—continued)

Категорија корисника	Укупно Total	Старост Age						65 и више 65 and over	Category of beneficiaries	
		18–21	22–26	27–45	46–59	60–65				
Лица која немају довољно прихода за издржавање	2011 свега	73 066	2 585	4 124	10 400	15 353	20 025	20 579	all	2011 Persons not having sufficient income to support themselves
	мушки	35 094	1 389	2 006	4 857	6 642	9 906	10 294	male	
	женски	37 972	1 196	2 118	5 543	8 711	10 119	10 285	female	
	2012 свега	78 452	2 525	4 887	9 840	15 480	23 258	22 462	all	2012
	мушки	38 629	1 110	2 245	4 590	7 463	12 468	10 753	male	
	женски	39 823	1 415	2 642	5 250	8 017	10 790	11 709	female	
	2013 свега	65 987	2 135	3 728	9 164	14 793	17 897	18 270	all	2013
	мушки	31 339	943	1 544	4 531	7 402	8 282	8 637	male	
	женски	34 648	1 192	2 184	4 633	7 391	9 615	9 633	female	
	2014 свега	66 349	3 200	4 501	9 821	14 226	16 761	17 840	all	2014
	мушки	31 652	1 517	2 114	4 545	6 831	8 165	8 480	male	
	женски	34 697	1 683	2 387	5 276	7 395	8 596	9 360	female	
	2015 свега	67 734	2 994	4 706	10 310	14 097	18 754	16 873	all	2015
	мушки	31 924	1 512	2 266	4 755	6 836	8 694	7 861	male	
	женски	35 810	1 482	2 440	5 555	7 261	10 060	9 012	female	
Материјално необезбијеђена и за рад неспособна лица	2011 свега	23 330	236	379	1 494	3 312	8 801	9 108	all	2011 Persons financially unprovided for and persons unable to work
	мушки	11 163	108	198	512	1 062	4 423	4 860	male	
	женски	12 167	128	181	982	2 250	4 378	4 248	female	
	2012 свега	24 169	199	906	1 511	3 199	9 041	9 313	all	2012
	мушки	11 589	87	329	552	1 041	5 069	4 511	male	
	женски	12 580	112	577	959	2 158	3 972	4 802	female	
	2013 свега	18 813	184	281	1 042	2 518	6 829	7 959	all	2013
	мушки	8 744	84	109	416	946	3 196	3 993	male	
	женски	10 069	100	172	626	1 572	3 633	3 966	female	
	2014 свега	16 171	226	625	1 244	2 643	4 794	6 639	all	2014
	мушки	7 637	110	226	425	972	2 440	3 464	male	
	женски	8 534	116	399	819	1 671	2 354	3 175	female	
	2015 свега	16 792	376	697	1 355	2 768	5 023	6 573	all	2015
	мушки	8 077	207	264	548	1 233	2 684	3 141	male	
	женски	8 715	169	433	807	1 535	2 339	3 432	female	
Стара лица без породичног старања	2011 свега	6 518	-	-	-	-	2 937	3 581	all	2011 Elderly persons without family care
	мушки	2 801	-	-	-	-	1 244	1 557	male	
	женски	3 717	-	-	-	-	1 693	2 024	female	
	2012 свега	6 510	-	-	-	-	3 055	3 455	all	2012
	мушки	2 923	-	-	-	-	1 206	1 717	male	
	женски	3 587	-	-	-	-	1 849	1 738	female	
	2013 свега	4 908	-	-	-	-	2 302	2 606	all	2013
	мушки	1 965	-	-	-	-	1 000	965	male	
	женски	2 943	-	-	-	-	1 302	1 641	female	
	2014 свега	4 997	-	-	-	-	2 143	2 854	all	2014
	мушки	2 082	-	-	-	-	938	1 144	male	
	женски	2 915	-	-	-	-	1 205	1 710	female	
	2015 свега	4 650	-	-	-	-	1 764	2 886	all	2015
	мушки	1 959	-	-	-	-	725	1 234	male	
	женски	2 691	-	-	-	-	1 039	1 652	female	

2.2. ПУНОЉЕТНИ КОРИСНИЦИ ПРЕМА КАТЕГОРИЈАМА, ПОЛУ И ГОДИНАМА СТАРОСТИ НА КРАЈУ ГОДИНЕ
ADULT BENEFICIARIES BY CATEGORY, SEX AND AGE AT THE END OF THE YEAR

(наставак—continued)

Категорија корисника	Укупно Total	Старост Age						65 и више 65 and over	Category of beneficiaries		
		18–21	22–26	27–45	46–59	60–65	65 and over				
Хронично болесна	2011 свега мушки женски	5 332	445	719	1 969	2 137	-	62	all male female	2011	Chronically ill persons
		2 536	203	312	1 038	923	-	60			
		2 796	242	407	931	1 214	-	2			
	2012 свега мушки женски	6 416	397	800	1 277	1 488	1 163	1 291	all male female	2012	
		3 112	192	363	603	669	547	738			
		3 304	205	437	674	819	616	553			
	2013 свега мушки женски	6 578	378	573	1 084	1 599	1 496	1 448	all male female	2013	
		3 048	145	243	513	787	635	725			
		3 530	233	330	571	812	861	723			
	2014 свега мушки женски	6 991	390	597	1 124	1 599	1 580	1 701	all male female	2014	
		3 296	185	252	526	810	703	820			
		3 695	205	345	598	789	877	881			
	2015 свега мушки женски	7 378	520	593	1 107*	1 712	1 691	1 755	all male female	2015	
		3 535	263	296	477	840	794	865			
		3 843	257	297	630	872	897	890			
Лица којима је због посебних околности потребна социјална заштита	2011 свега мушки женски	14 460	1 074	1 213	3 380	3 895	2 866	2 032	all male female	2011	Persons requiring social care due to specific circumstances
		7 368	653	553	1 963	1 877	1 315	1 007			
		7 092	421	660	1 417	2 018	1 551	1 025			
	2012 свега мушки женски	15 262	926	1 410	2 601	4 558	3 224	2 543	all male female	2012	
		7 745	463	800	1 380	2 569	1 450	1 083			
		7 517	463	610	1 221	1 989	1 774	1 460			
	2013 свега мушки женски	13 580	810	1 279	2 782	3 809	2 712	2 188	all male female	2013	
		7 002	394	536	1 626	2 113	1 203	1 130			
		6 578	416	743	1 156	1 696	1 509	1 058			
	2014 свега мушки женски	16 006	838	1 269	2 623	4 378	3 876	3 022	all male female	2014	
		8 008	389	685	1 515	2 432	1 741	1 246			
		7 998	449	584	1 108	1 946	2 135	1 776			
	2015 свега мушки женски	16 524	726	1 076	2 718	4 048	5 820	2 136	all male female	2015	
		7 473	323	513	1 337	2 113	2 293	894			
		9 051	403	563	1 381	1 935	3 527	1 242			
Остала лица у стању социјалне потребе	2011 свега мушки женски	20 182	727	1 664	3 082	5 381	4 329	4 999	all male female	2011	Other persons in need of social services
		9 752	362	873	1 102	2 503	2 426	2 486			
		10 430	365	791	1 980	2 878	1 903	2 513			
	2012 свега мушки женски	22 867	896	1 600	3 938	5 642	5 746	5 045	all male female	2012	
		11 878	325	674	1 813	2 923	3 760	2 383			
		10 989	571	926	2 125	2 719	1 986	2 662			
	2013 свега мушки женски	18 624	668	1 476	3 814	6 228	3 380	3 058	all male female	2013	
		8 966	270	603	1 749	3 256	1 747	1 341			
		9 658	398	873	2 065	2 972	1 633	1 717			
	2014 свега мушки женски	18 173	1 560	1 750	4 272	4 880	3 273	2 438	all male female	2014	
		8 698	741	827	1 776	2 252	1 828	1 274			
		9 475	819	923	2 496	2 628	1 445	1 164			
	2015 свега мушки женски	17 889	1 151	1 966	4 411	4 923	3 095	2 343	all male female	2015	
		8 721	610	1 011	2 010	2 373	1 570	1 147			
		9 168	541	955	2 401	2 550	1 525	1 196			

2.2. ПУНОЉЕТНИ КОРИСНИЦИ ПРЕМА КАТЕГОРИЈАМА, ПОЛУ И ГОДИНАМА СТАРОСТИ НА КРАЈУ ГОДИНЕ
ADULT BENEFICIARIES BY CATEGORY, SEX AND AGE AT THE END OF THE YEAR

(наставак—continued)

Категорија корисника	Укупно Total	Старост Age						65 и више 65 and over	Category of beneficiaries		
		18–21	22–26	27–45	46–59	60–65	65 and over				
Корисници хуманитарне помоћи	2011 свега мушки женски	3 244	103	149	475	628	1 092	797	all male female	2011	Beneficiaries of humanitarian aid
		1 474	63	70	242	277	498	324			
		1 770	40	79	233	351	594	473			
	2012 свега мушки женски	3 228	107	171	513	593	1 029	815	all male female	2012	
		1 382	43	79	242	261	436	321			
		1 846	64	92	271	332	593	494			
	2013 свега мушки женски	3 484	95	119	442	639	1 178	1 011	all male female	2013	
		1 614	50	53	227	300	501	483			
		1 870	45	66	215	339	677	528			
	2014 свега мушки женски	4 011	186	260	558	726	1 095	1 186	all male female	2014	
		1 931	92	124	303	365	515	532			
		2 080	94	136	255	361	580	654			
	2015 свега мушки женски	4 501	221	374	719	646	1 361	1 180	all male female	2015	
		2 159	109	182	383	277	628	580			
		2 342	112	192	336	369	733	600			
Лица у стању различитих социјално-заштитних потреба	2011 свега мушки женски	136 880	17 260	18 033	24 699	23 767	25 252	27 869	all male female	2011	Persons in need of different social welfare services
		63 460	8 745	8 732	11 100	9 656	11 914	13 313			
		73 420	8 515	9 301	13 599	14 111	13 338	14 556			
	2012 свега мушки женски	139 608	17 241	17 956	25 120	24 995	25 185	29 111	all male female	2012	
		64 489	8 771	8 296	11 420	10 914	11 581	13 507			
		75 119	8 470	9 660	13 700	14 081	13 604	15 604			
	2013 свега мушки женски	57 282	4 763	9 083	13 404	13 812	8 862	7 358	all male female	2013	
		29 580	2 820	5 302	7 022	7 283	3 832	3 321			
		27 702	1 943	3 781	6 382	6 529	5 030	4 037			
	2014 свега мушки женски	43 217	3 004	5 409	9 135	10 789	7 942	6 938	all male female	2014	
		20 749	1 456	2 991	4 223	5 063	3 819	3 197			
		22 468	1 548	2 418	4 912	5 726	4 123	3 741			
	2015 свега мушки женски	53 956	3 705	6 618	10 914	13 526	11 614	7 579	all male female	2015	
		26 586	1 864	3 362	4 751	7 276	5 720	3 613			
		27 370	1 841	3 256	6 163	6 250	5 894	3 966			
С тешким стамбеним приликама	2011 свега мушки женски	6 108	425	640	1 367	1 547	1 238	891	all male female	2011	With difficult housing conditions
		3 029	207	354	578	815	696	379			
		3 079	218	286	789	732	542	512			
	2012 свега мушки женски	6 410	258	776	1 026	1 221	2 013	1 116	all male female	2012	
		2 939	127	416	636	606	668	486			
		3 471	131	360	390	615	1 345	630			
	2013 свега мушки женски	6 041	262	736	996	1 158	1 866	1 023	all male female	2013	
		2 810	133	394	625	546	556	556			
		3 231	129	342	371	612	1 310	467			
	2014 свега мушки женски	3 722	199	326	924	822	699	752	all male female	2014	
		1 838	113	153	474	401	328	369			
		1 884	86	173	450	421	371	383			
	2015 свега мушки женски	3 899	143	271	596	1 057	993	839	all male female	2015	
		1 851	59	116	275	480	464	457			
		2 048	84	155	321	577	529	382			

2.2. ПУНОЉЕТНИ КОРИСНИЦИ ПРЕМА КАТЕГОРИЈАМА, ПОЛУ И ГОДИНАМА СТАРОСТИ НА КРАЈУ ГОДИНЕ
ADULT BENEFICIARIES BY CATEGORY, SEX AND AGE AT THE END OF THE YEAR

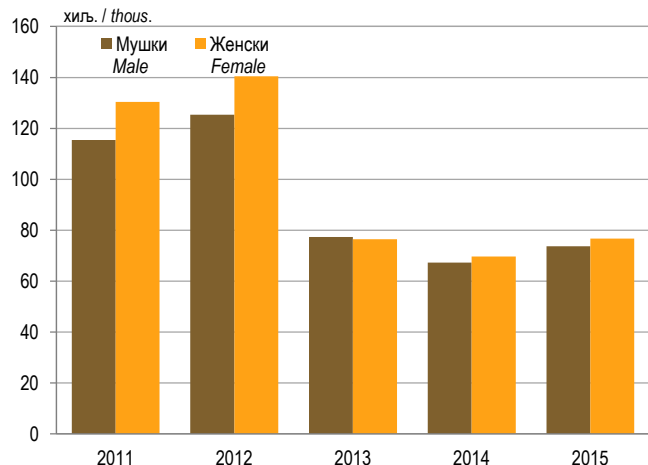
(наставак—continued)

Категорија корисника	Укупно Total	Старост Age						65 и више 65 and over	Category of beneficiaries		
		18–21	22–26	27–45	46–59	60–65	65 and over				
Вратили се с издржавања казне	2011 свега мушки женски	339	14	46	176	78	24	1	all male female	2011	On release from imprisonment
		327	12	43	169	78	24	1			
		12	2	3	7	-	-	-			
	2012 свега мушки женски	445	22	67	220	103	28	5	all male female	2012	
		431	21	62	214	101	28	5			
		14	1	5	6	2	-	-			
	2013 свега мушки женски	512	32	89	218	134	36	3	all male female	2013	
		471	30	84	194	129	31	3			
		41	2	5	24	5	5	-			
	2014 свега мушки женски	607	41	106	257	144	47	12	all male female	2014	
		587	38	99	253	138	47	12			
		20	3	7	4	6	-	-			
	2015 свега мушки женски	559	54	102	223	133	35	12	all male female	2015	
		542	53	99	218	126	34	12			
		17	1	3	5	7	1	-			
Страдала у елементарним непогодама	2011 свега мушки женски	1 063	31	34	302	330	216	150	all male female	2011	Suffered in natural disasters
		562	20	18	173	187	102	62			
		501	11	16	129	143	114	88			
	2012 свега мушки женски	312	28	40	50	70	66	58	all male female	2012	
		181	18	22	31	44	38	28			
		131	10	18	19	26	28	30			
	2013 свега мушки женски	280	35	37	39	60	55	54	all male female	2013	
		147	21	20	25	37	20	24			
		133	14	17	14	23	35	30			
	2014 свега мушки женски	1 082	77	108	157	339	207	194	all male female	2014	
		529	26	55	69	164	108	107			
		553	51	53	88	175	99	87			
	2015 свега мушки женски	4 773	8	36	50	2 259	1 549	871	all male female	2015	
		2 048	4	28	27	1 125	697	167			
		2 725	4	8	23	1 134	852	704			
Цивилне жртве рата	2011 свега мушки женски	189	1	4	24	42	65	53	all male female	2011	Civil victims of war
		113	-	1	17	22	45	28			
		76	1	3	7	20	20	25			
	2012 свега мушки женски	177	-	3	23	43	59	49	all male female	2012	
		108	-	1	16	22	43	26			
		69	-	2	7	21	16	23			
	2013 свега мушки женски	140	-	3	21	34	37	45	all male female	2013	
		83	-	1	14	19	24	25			
		57	-	2	7	15	13	20			
	2014 свега мушки женски	159	-	5	15	51	37	51	all male female	2014	
		103	-	4	9	31	27	32			
		56	-	1	6	20	10	19			
	2015 свега мушки женски	87	-	3	13	21	33	17	all male female	2015	
		59	-	2	6	12	26	13			
		28	-	1	7	9	7	4			

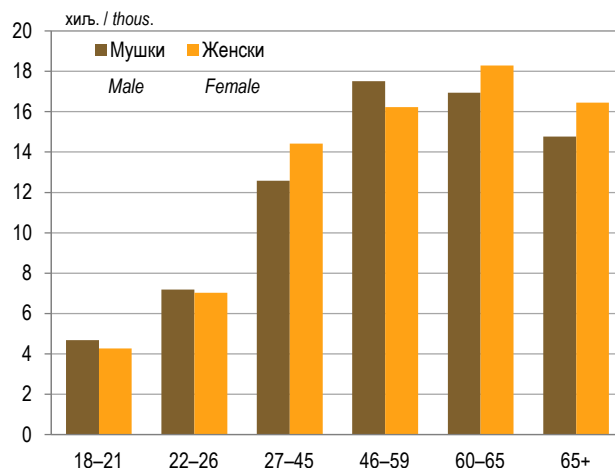
2.2. ПУНОЉЕТНИ КОРИСНИЦИ ПРЕМА КАТЕГОРИЈАМА, ПОЛУ И ГОДИНАМА СТАРОСТИ НА КРАЈУ ГОДИНЕ
ADULT BENEFICIARIES BY CATEGORY, SEX AND AGE AT THE END OF THE YEAR

(наставак—continued)

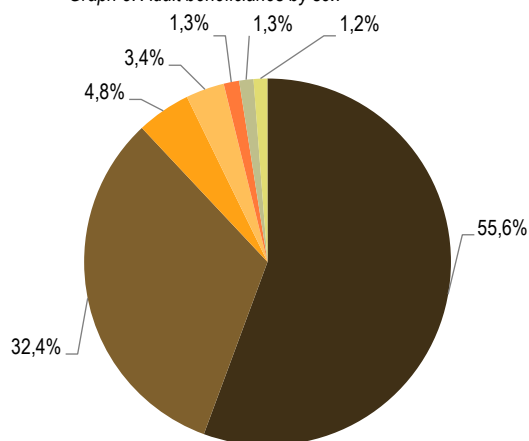
Категорија корисника	Укупно Total	Старост Age						65 и више 65 and over	Category of beneficiaries			
		18–21	22–26	27–45	46–59	60–65	65 and over					
Чланови породица цивилних жртава рата	2011 свега	247	3	15	41	65	80	43	all	2011	Family members of civil victims of war	
		124	2	11	17	33	41	20				male
		123	1	4	24	32	39	23				female
	2012 свега	239	5	13	40	58	81	42	all	2012		
		122	3	10	19	35	40	15				male
		117	2	3	21	23	41	27				female
	2013 свега	167	2	26	28	30	52	29	all	2013		
		88	-	13	13	17	31	14				male
		79	2	13	15	13	21	15				female
	2014 свега	161	2	13	31	26	54	35	all	2014		
		86	1	8	15	13	31	18				male
		75	1	5	16	13	23	17				female
	2015 свега	156	2	7	23	31	52	41	all	2015		
		91	1	4	10	19	35	22				male
		65	1	3	13	12	17	19				female
Којима су потребне услуге социјалног рада	2011 свега	128 934	16 786	17 294	22 789	21 705	23 629	26 731	all	2011	In need of social welfare services	
		59 305	8 504	8 305	10 146	8 521	11 006	12 823				male
		69 629	8 282	8 989	12 643	13 184	12 623	13 908				female
	2012 свега	132 025	16 928	17 057	23 761	23 500	22 938	27 841	all	2012		
		60 708	8 602	7 785	10 504	10 106	10 764	12 947				male
		71 317	8 326	9 272	13 257	13 394	12 174	14 894				female
	2013 свега	50 142	4 432	8 192	12 102	12 396	6 816	6 204	all	2013		
		25 981	2 636	4 790	6 151	6 535	3 170	2 699				male
		24 161	1 796	3 402	5 951	5 861	3 646	3 505				female
	2014 свега	37 486	2 685	4 851	7 751	9 407	6 898	5 894	all	2014		
		17 606	1 278	2 672	3 403	4 316	3 278	2 659				male
		19 880	1 407	2 179	4 348	5 091	3 620	3 235				female
	2015 свега	44 482	3 498	6 199	10 009	10 025	8 952	5 799	all	2015		
		21 995	1 747	3 113	4 215	5 514	4 464	2 942				male
		22 487	1 751	3 086	5 794	4 511	4 488	2 857				female
Без специфичне категорије (остали)	2011 свега	5 366	259	831	3 657	313	201	105	all	2011	Without specific category (others)	
		1 206	39	156	701	157	106	47				male
		4 160	220	675	2 956	156	95	58				female
	2012 свега	6 183	259	872	4 392	324	212	124	all	2012		
		1 582	49	155	1 028	179	101	70				male
		4 601	210	717	3 364	145	111	54				female
	2013 свега	1 129	41	98	232	329	241	188	all	2013		
		582	20	45	102	199	125	91				male
		547	21	53	130	130	116	97				female
	2014 свега	1 227	46	110	200	338	290	243	all	2014		
		597	23	59	95	172	142	106				male
		630	23	51	105	166	148	137				female
	2015 свега	1 300	48	132	210	314	333	263	all	2015		
		597	24	73	97	148	131	124				male
		703	24	59	113	166	202	139				female



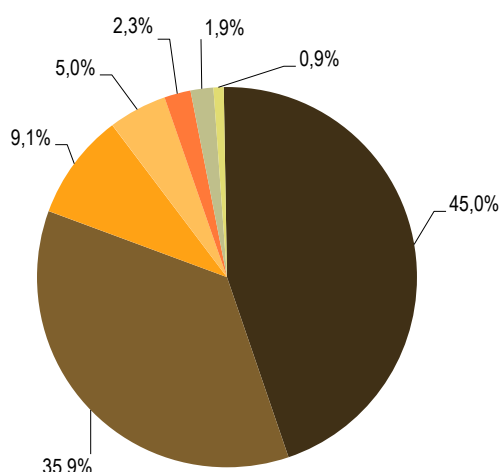
Графикон 5. Пунољетни корисници према полу
 Graph 5. Adult beneficiaries by sex



Графикон 6. Пунољетни корисници према полу и годинама старости, 2015.
 Graph 6. Adult beneficiaries by sex and age, 2015



Графикон 7. Новоевидентирани и реактивирани пунољетни корисници у току 2015. године, према главним категоријама
 Graph 7. Newly registered and reactivated adult beneficiaries during 2015, by main category



Графикон 8. Пунољетни корисници према главним категоријама, 2015. година – стање на крају године
 Graph 8. Adult beneficiaries by main category, 2015 – state at the end of the year

- Лица у стању различитих социјално-заштитних потреба
Persons in need of different social welfare services
- Лица која немају довољно прихода за издржавање
Persons with insufficient income to support themselves
- Лица са сметњама у психичком и физичком развоју
Mentally and physically handicapped persons
- Корисници субвенционираних трошкова
Beneficiaries of subventions
- Лица друштвено неприхватљивог понашања
Persons with socially unacceptable behaviour
- Психички болесна лица
Mentally ill persons
- Без специфичне категорије (остали)
Without specific category (others)

- Лица која немају довољно прихода за издржавање
Persons with insufficient income to support themselves
- Лица у стању различитих социјално-заштитних потреба
Persons in need of different social welfare services
- Лица са сметњама у психичком и физичком развоју
Mentally and physically handicapped persons
- Корисници субвенционираних трошкова
Beneficiaries of subventions
- Психички болесна лица
Mentally ill persons
- Лица друштвено неприхватљивог понашања
Persons with socially unacceptable behaviour
- Без специфичне категорије (остали)
Without specific category (others)

3. СОЦИЈАЛНА ЗАШТИТА SOCIAL WELFARE

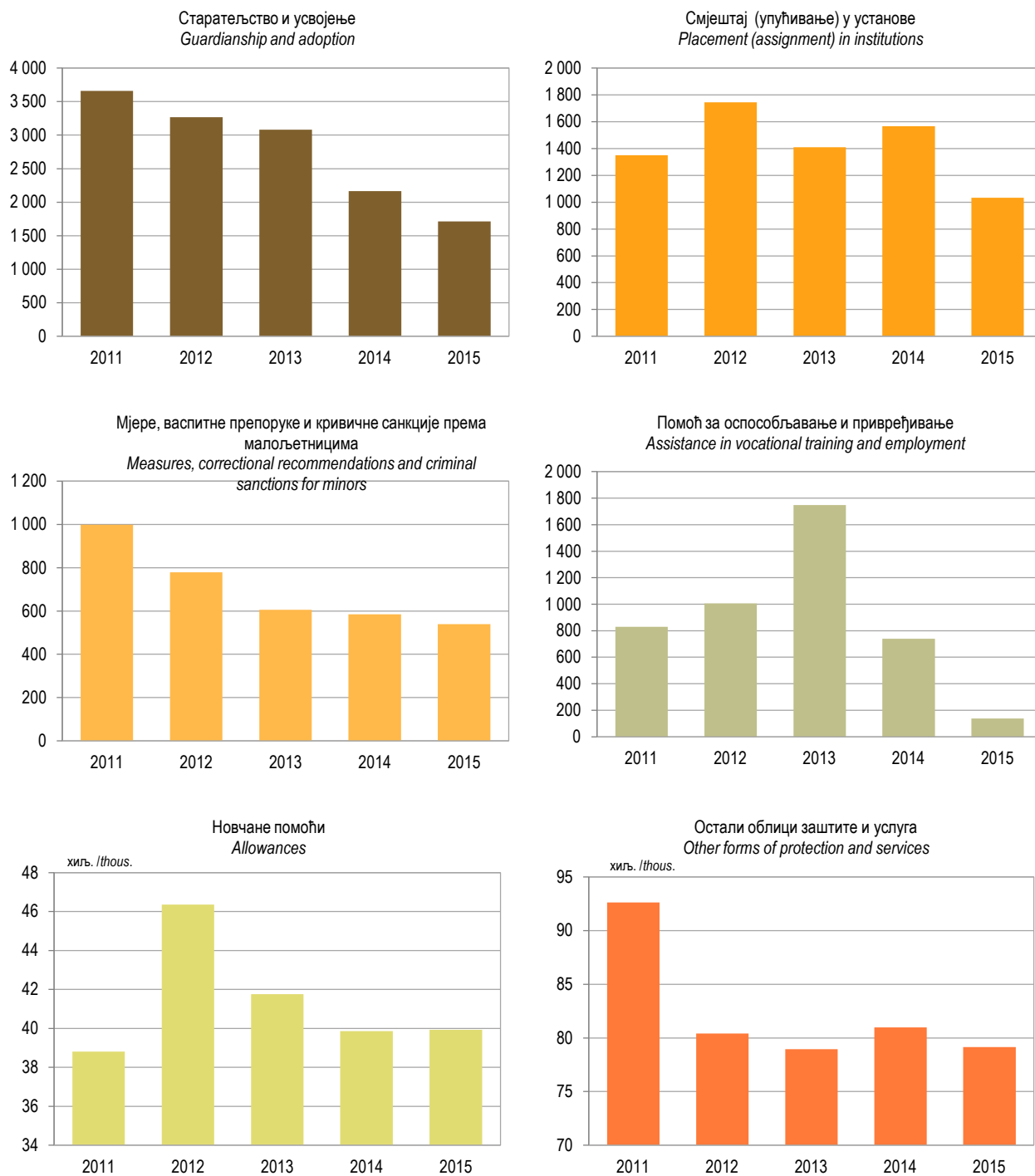
3.1. ПРУЖЕНИ ОБЛИЦИ, МЈЕРЕ И УСЛУГЕ RENDERED FORMS, MEASURES AND SERVICES

	2011	2012	2013	2014	2015	
УКУПНО	138 277	133 568	127 564	125 883	122 484	TOTAL
Старатељство и усвојење	3 658	3 269	3 080	2 167	1 714	Guardianship and adoption
Старатељство над малољетним и пунољетним лицима	1 845	1 586	1 622	776	471	Guardianship of minor and adult persons
Старатељство за посебне случајеве	1 774	1 650	1 447	1 387	1 229	Guardianship for special cases
Усвојење	39	33	11	4	14	Adoption
Смјештај (упућивање) у установе	1 350	1 745	1 410	1 566	1 034	Placement (assignment) in institutions
У предшколске установе	16	12	3	11	6	In pre-school institutions
У дом за дјецу и омладину	73	63	42	58	37	In institution for children and adolescents
У установу за дјецу без родитељског старања	111	96	147	96	100	In institution for children deprived of parental care
Смјештај у другу породицу	244	407	295	273	206	In foster family
У ученички или студентски дом	16	11	14	7	10	In home for pupils or students
У установу за рехабилитацију и заштиту	334	222	151	109	103	In institution for rehabilitation and care
У друге установе социјалне заштите	183	260	273	565	238	In other social welfare facilities
Смјештај у дом за стара лица	373	674	485	447	334	In institution for the elderly
Мјере, васпитне препоруке и кривичне санкције према малољетницима	999	779	606	585	539	Measures, correctional recommendations and criminal sanctions for minors
Полицијско упозорење	72	141	Police warning
Васпитне препоруке	40	26	Correctional recommendations
Судски укор	299	276	128	69	98	Judicial admonition
Посебне обавезе	4	7	Special obligations
Појачан надзор родитеља, усвојоца или стараоца	132	78	73	83	62	Increased supervision by the parent, adoptive parent or guardian
Појачан надзор у другој породици	9	6	1	34	3	Increased supervision in foster family
Појачан надзор надлежног органа социјалног старања	132	84	80	56	88	Increased supervision by a social welfare authority
Упућивање у васпитни центар	-	-	-	14	14	Assignment to correctional centre
Упућивање у васпитну установу	3	2	16	2	1	Assignment to correctional institution

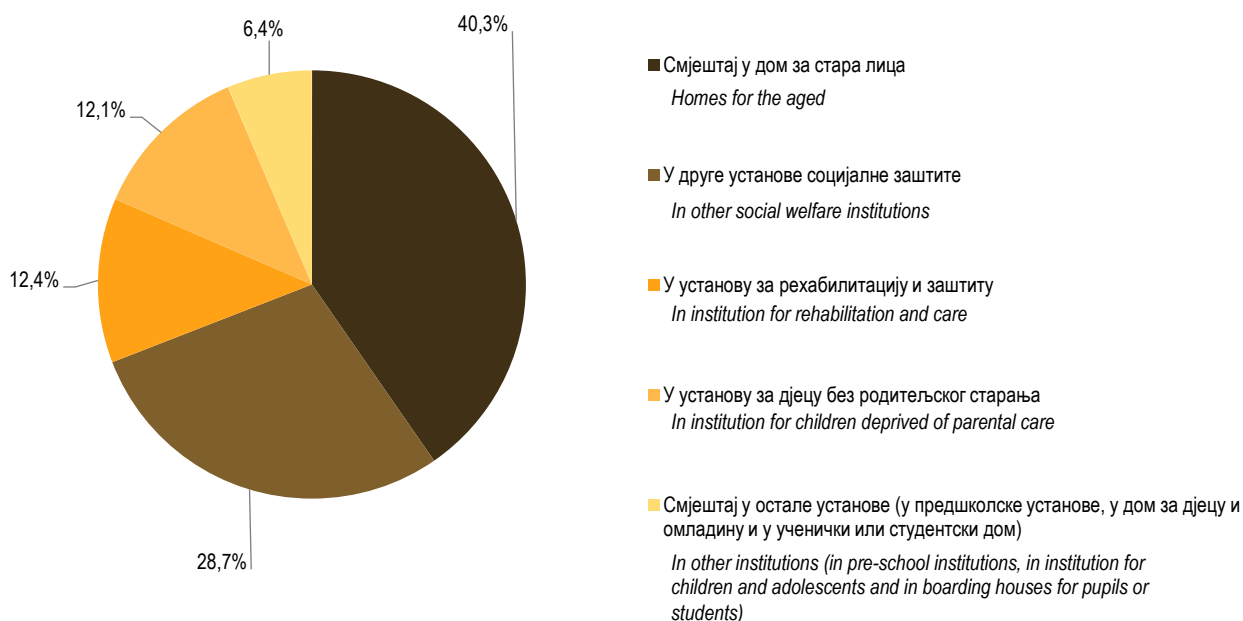
3.1. ПРУЖЕНИ ОБЛИЦИ, МЈЕРЕ И УСЛУГЕ
RENDERED FORMS, MEASURES AND SERVICES

(наставак—continued)

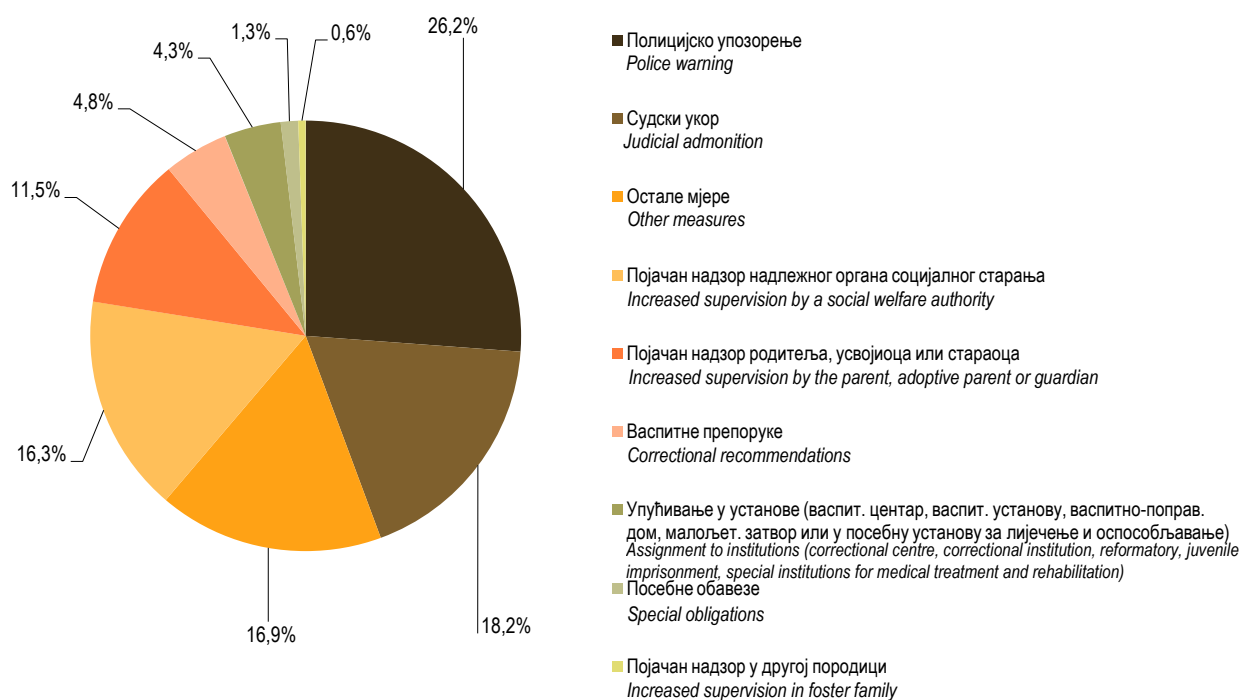
	2011	2012	2013	2014	2015	
Упућивање у васпитно поправни дом	7	5	10	6	8	Assignment to reformatory
Упућивање у малолетнички затвор	1	-	-	3	-	Assignment to juvenile prison
Упућивање у посебну установу за лијечење и оспособљавање	5	3	9	-	-	Assignment to a special institution for medical treatment and rehabilitation
Остале мјере	411	325	289	202	91	Other measures
Помоћ за оспособљавање и привређивање	829	1 007	1 748	740	137	Assistance in vocational training and employment
Оспособљавање за рад и привређивање	369	484	903	98	88	Vocational training
Помоћ за рехабилитацију	389	408	508	489	46	Assistance in rehabilitation
Укључивање у радни однос	37	74	306	46	-	Employment
Укључивање у остале облике (кућна радиноост)	34	41	31	107	3	Inclusion in other forms of work (working from home)
Новчане помоћи	38 815	46 357	41 760	39 855	39 922	Allowances
Стална новчана помоћ	6 841	9 556	6 381	4 906	4 638	Permanent allowance
Изузетна новчана помоћ	521	3 151	2 428	1 231	417	Exceptional allowance
Једнократна новчана помоћ	14 721	14 837	14 016	11 468	11 767	One-off allowance
Права на додатак за помоћ и његу од стране других лица	14 300	16 192	16 830	19 973	20 670	Right to allowance for assistance and care rendered by other persons
Помоћ за опрему дјетета самохраним незапосленим родитељима	2 432	2 621	2 105	2 277	2 430	Right to allowance to single unemployed parents for outfitting the child
Остали облици заштите и услуга	92 626	80 411	78 960	80 970	79 138	Other forms of protection and services
Здравствена заштита на терет општине или центра	3 280	2 799	3 785	3 762	3 081	Health care at the expense of municipality or social work centre
Помоћ у рјешавању стамбеног питања	417	347	302	217	184	Assistance in solving housing problems
Мирење брачних партнера	2 455	2 133	1 575	1 429	1 302	Reconciliation of spouses
Њега и помоћ у кући	644	425	329	311	214	Care and assistance rendered at home
Помоћ у сређивању конфликтних ситуација	11 047	8 975	7 268	6 746	6 055	Assistance in conflict resolution
Услуге социјалног и другог стручног рада	67 343	59 006	57 291	60 928	61 988	Services of social and other professional work
Помоћ за прехрану, огрјев, одјећу и обућу	7 440	6 726	8 410	7 577	6 314	Allowances for food, fuel, clothing and footwear



Графикон 9. Пружени облици, мјере и услуге социјалне заштите
Graph 9. Rendered forms, measures and services of social welfare



Графикон 10. Смјештај (упућивање) у установе, 2015.
Graph 10. Placement (assignment) in institutions, 2015



Графикон 11. Мјере, васпитне препоруке и кривичне санкције према малолетницима, 2015.
Graph 11. Measures, correctional recommendations and criminal sanctions for minors, 2015

3.2. ПРУЖЕНИ ОБЛИЦИ, МЈЕРЕ И УСЛУГЕ ПРЕМА КАТЕГОРИЈАМА КОРИСНИКА – МАЛОЉЕТНИ КОРИСНИЦИ
RENDERED FORMS, MEASURES AND SERVICES BY CATEGORY OF BENEFICIARIES – MINOR BENEFICIARIES

Облици, мјере и услуге		Укупно <i>Total</i>	Угрожени породичном ситуацијом <i>Disadvantaged by family situation</i>	Лица са сметњама у психичком и физичком развоју <i>Mentally and physically handicapped persons</i>	Лица друштвено неприхватљивог понашања <i>Persons with socially unacceptable behaviour</i>
УКУПНО	2011	37 369	6 482	3 508	2 244
	2012	38 429	9 984	4 187	2 228
	2013	35 175	9 772	3 904	2 369
	2014	33 962	8 867	3 035	1 620
	2015	25 160	6 157	2 252	1 712
Старатељство и усвојење	2011	1 462	449	104	28
	2012	1 504	843	127	24
	2013	1 245	653	129	66
	2014	609	319	93	29
	2015	526	262	43	20
Старатељство над малољетним лицима	2011	1 014	295	74	25
	2012	800	592	98	14
	2013	763	450	36	28
	2014	275	190	25	1
	2015	153	95	8	6
Старатељство за посебне случајеве	2011	409	137	28	3
	2012	671	219	29	10
	2013	471	195	93	37
	2014	330	126	68	28
	2015	359	159	35	14
Усвојење	2011	39	17	2	-
	2012	33	32	-	-
	2013	11	8	-	1
	2014	4	3	-	-
	2015	14	8	-	-
Смјештај (упућивање) у установе	2011	592	362	187	6
	2012	780	340	348	16
	2013	663	401	187	8
	2014	662	393	134	40
	2015	494	375	82	6
У предшколске установе	2011	16	5	4	-
	2012	12	3	4	-
	2013	3	3	-	-
	2014	11	9	2	-
	2015	6	-	1	-
У дом за дјецу и омладину	2011	69	30	25	3
	2012	63	24	25	4
	2013	42	7	17	1
	2014	58	33	24	-
	2015	37	29	8	-
У установу за дјецу без родитељског старања	2011	111	106	3	-
	2012	96	86	7	1
	2013	147	133	8	1
	2014	96	88	6	-
	2015	100	92	7	-
Смјештај у другу породицу	2011	244	191	37	-
	2012	403	190	165	-
	2013	295	218	50	-
	2014	273	230	15	-
	2015	206	185	6	-

Психички болесна лица <i>Mentally ill persons</i>	Лица у стању различитих социјално-заштитних потреба <i>Persons in different social and protective needs</i>	Без специфичне категорије (остали) <i>Without specific category (others)</i>	<i>Forms, measures and services</i>	
128	23 176	1 831	2011	TOTAL
180	17 896	3 954	2012	
182	16 780	2 168	2013	
80	17 340	3 020	2014	
256	12 747	2 036	2015	
23	681	177	2011	Guardianship and adoption
28	420	62	2012	
40	222	135	2013	
19	98	51	2014	
19	138	44	2015	
17	578	25	2011	<i>Guardianship of minor persons</i>
23	41	32	2012	
17	180	52	2013	
4	30	25	2014	
-	26	18	2015	
6	94	141	2011	<i>Guardianship for special cases</i>
5	378	30	2012	
23	41	82	2013	
15	67	26	2014	
19	107	25	2015	
-	9	11	2011	<i>Adoption</i>
-	1	-	2012	
-	1	1	2013	
-	1	-	2014	
-	5	1	2015	
3	28	6	2011	Placement (assignment) in institutions
8	61	7	2012	
7	33	27	2013	
5	79	11	2014	
5	13	13	2015	
-	7	-	2011	<i>In pre-school institutions</i>
-	5	-	2012	
-	-	-	2013	
-	-	-	2014	
-	2	3	2015	
3	5	3	2011	<i>In institution for children and adolescents</i>
3	4	3	2012	
4	9	4	2013	
-	-	1	2014	
-	-	-	2015	
-	1	1	2011	<i>In institution for children deprived of parental care</i>
-	1	1	2012	
-	5	-	2013	
-	1	1	2014	
-	1	-	2015	
-	39	1	2011	<i>In foster family</i>
-	45	3	2012	
-	10	17	2013	
1	18	9	2014	
1	5	9	2015	

3.2. ПРУЖЕНИ ОБЛИЦИ, МЈЕРЕ И УСЛУГЕ ПРЕМА КАТЕГОРИЈАМА КОРИСНИКА – МАЛОЉЕТНИ КОРИСНИЦИ
RENDERED FORMS, MEASURES AND SERVICES BY CATEGORY OF BENEFICIARIES – MINOR BENEFICIARIES

Облици, мјере и услуге		Укупно Total	Угрожени породичном ситуацијом Disadvantaged by family situation	Лица са сметњама у психичком и физичком развоју Mentally and physically handicapped persons	Лица друштвено неприхватљивог понашања Persons with socially unacceptable behaviour
У ученички или студентски дом	2011	16	13	2	-
	2012	11	7	4	-
	2013	14	8	4	-
	2014	7	6	1	-
	2015	10	6	3	-
У установу за рехабилитацију и заштиту	2011	112	6	106	-
	2012	147	15	122	9
	2013	87	16	65	-
	2014	48	7	38	-
	2015	77	30	38	4
У друге установе социјалне заштите	2011	19	6	10	3
	2012	48	15	21	2
	2013	75	16	43	6
	2014	169	20	48	40
	2015	58	33	19	2
Смјештај у дом за стара лица	2011	5	5	-	-
	2012	-	-	-	-
	2013	-	-	-	-
	2014	-	-	-	-
	2015	-	-	-	-
Мјере, васпитне препоруке и кривичне санкције према малољетницима	2011	999	114	33	796
	2012	779	107	34	541
	2013	606	89	7	487
	2014	585	102	16	433
	2015	539	159	2	304
Полицијско упозорење	2011–2013
	2014	72	26	11	30
	2015	141	94	1	18
Васпитне препоруке	2011–2013
	2014	40	4	-	35
	2015	26	8	-	15
Судски укор	2011	299	13	2	259
	2012	276	23	1	186
	2013	128	11	-	112
	2014	69	3	-	61
	2015	98	8	-	74
Посебне обавезе	2011–2013
	2014	4	-	-	4
	2015	7	-	-	7
Појачан надзор родитеља, усвојиоца или стараоца	2011	132	19	6	99
	2012	78	10	1	52
	2013	73	25	6	35
	2014	83	22	1	54
	2015	62	6	-	45
Појачан надзор у другој породици	2011	9	-	-	9
	2012	6	-	-	6
	2013	1	-	-	1
	2014	34	33	-	1
	2015	3	3	-	-
Појачан надзор надлежног органа социјалног старања	2011	132	20	1	99
	2012	84	16	2	59
	2013	80	7	1	71
	2014	56	6	2	46
	2015	88	22	1	58

(наставак-continued)

Психички болесна лица <i>Mentally ill persons</i>	Лица у стању различитих социјално-заштитних потреба <i>Persons in different social and protective needs</i>	Без специфичне категорије (остали) <i>Without specific category (others)</i>	Forms, measures and services
-	1	-	2011 <i>In home for pupils or students</i>
-	-	-	2012
-	-	2	2013
-	-	-	2014
-	1	-	2015
-	-	-	2011 <i>In institution for rehabilitation and care</i>
-	1	-	2012
2	1	3	2013
3	-	-	2014
4	-	1	2015
-	-	-	2011 <i>In other social welfare facilities</i>
5	5	-	2012
1	8	1	2013
1	60	-	2014
-	4	-	2015
-	-	-	2011 <i>In home for the aged</i>
-	-	-	2012
-	-	-	2013
-	-	-	2014
-	-	-	2015
-	9	47	2011 Measures, correctional recommendations and criminal
3	15	79	2012
2	9	12	2013
6	6	22	2014
1	10	63	2015
...	2011-2013 <i>Police warning</i>
4	-	1	2014
-	3	25	2015
...	2011-2013 <i>Correctional recommendations</i>
-	-	1	2014
-	-	3	2015
-	-	25	2011 <i>Judicial admonition</i>
-	4	62	2012
-	3	2	2013
1	-	4	2014
-	-	16	2015
...	2011-2013 <i>Special obligations</i>
-	-	-	2014
-	-	-	2015
-	-	25	2011 <i>Increased supervision by the parent, adoptive parent or guardian</i>
2	4	9	2012
2	4	1	2013
-	5	1	2014
-	5	6	2015
-	1	11	2011 <i>Increased supervision in foster family</i>
-	-	-	2012
-	-	-	2013
-	-	-	2014
-	-	-	2015
-	2	6	2011 <i>Increased supervision by a social welfare authority</i>
1	2	4	2012
-	1	-	2013
1	1	-	2014
-	-	7	2015

3.2. ПРУЖЕНИ ОБЛИЦИ, МЈЕРЕ И УСЛУГЕ ПРЕМА КАТЕГОРИЈАМА КОРИСНИКА – МАЛОЉЕТНИ КОРИСНИЦИ
RENDERED FORMS, MEASURES AND SERVICES BY CATEGORY OF BENEFICIARIES – MINOR BENEFICIARIES

Облици, мјере и услуге		Укупно Total	Угрожени породичном ситуацијом Disadvantaged by family situation	Лица са сметњама у психичком и физичком развоју Mentally and physically handicapped persons	Лица друштвено неприхватљивог понашања Persons with socially unacceptable behaviour
Упућивање у васпитни центар	2011	-	-	-	-
	2012	-	-	-	-
	2013	-	-	-	-
	2014	14	-	-	14
	2015	14	-	-	14
Упућивање у васпитну установу	2011	3	-	-	3
	2012	2	1	-	1
	2013	16	-	-	16
	2014	2	1	-	1
	2015	1	-	-	1
Упућивање у васпитно поправни дом	2011	7	1	-	6
	2012	5	1	-	4
	2013	10	-	-	8
	2014	6	-	2	4
	2015	8	-	-	8
Упућивање у малољетнички затвор	2011	1	-	-	1
	2012	-	-	-	-
	2013	-	-	-	-
	2014	3	1	-	2
	2015	-	-	-	-
Упућивање у посебну установу за лијечење и оспособљавање	2011	5	-	-	5
	2012	3	-	-	3
	2013	9	-	-	9
	2014	-	-	-	-
	2015	-	-	-	-
Остале мјере	2011	416	61	24	320
	2012	328	56	30	233
	2013	298	46	-	244
	2014	202	6	-	181
	2015	91	18	-	64
Помоћ за оспособљавање и привређивање	2011	759	22	709	-
	2012	881	14	845	-
	2013	1 230	25	1 178	4
	2014	577	25	526	7
	2015	114	-	85	7
Оспособљавање за рад и привређивање	2011	369	22	344	-
	2012	469	3	466	-
	2013	721	-	717	4
	2014	93	4	83	5
	2015	68	-	63	5
Помоћ за рехабилитацију	2011	385	-	360	-
	2012	401	11	371	-
	2013	491	25	451	-
	2014	484	21	443	2
	2015	46	-	22	2
Укључивање у радни однос	2011	5	-	5	-
	2012	8	-	8	-
	2013	15	-	10	-
	2014	-	-	-	-
	2015	-	-	-	-
Укључивање у остале облике (кућна радиност)	2011	-	-	-	-
	2012	3	-	-	-
	2013	3	-	-	-
	2014	-	-	-	-
	2015	-	-	-	-

(наставак-continued)

Психички болесна лица <i>Mentally ill persons</i>	Лица у стању различитих социјално-заштитних потреба <i>Persons in different social and protective needs</i>	Без специфичне категорије (остали) <i>Without specific category (others)</i>		Forms, measures and services
-	-	-	2011	Assignment to correctional centre
-	-	-	2012	
-	-	-	2013	
-	-	-	2014	
-	-	-	2015	
-	-	-	2011	Assignment to correctional institution
-	-	-	2012	
-	-	-	2013	
-	-	-	2014	
-	-	-	2015	
-	-	-	2011	Assignment to reformatory
-	-	-	2012	
-	-	2	2013	
-	-	-	2014	
-	-	-	2015	
-	-	-	2011	Juvenile imprisonment
-	-	-	2012	
-	-	-	2013	
-	-	-	2014	
-	-	-	2015	
-	-	-	2011	Assignment to special institution for medical treatment and rehabilitation
-	-	-	2012	
-	-	-	2013	
-	-	-	2014	
-	-	-	2015	
-	6	5	2011	Other measures
-	5	4	2012	
-	1	7	2013	
-	-	15	2014	
1	2	6	2015	
-	24	4	2011	Assistance in vocational training and employment
-	17	5	2012	
-	19	4	2013	
-	19	-	2014	
-	14	8	2015	
-	3	-	2011	Assistance in vocational training
-	-	-	2012	
-	-	-	2013	
-	1	-	2014	
-	-	-	2015	
-	21	4	2011	Assistance in rehabilitation
-	15	4	2012	
-	15	-	2013	
-	18	-	2014	
-	14	8	2015	
-	-	-	2011	Employment
-	-	-	2012	
-	2	3	2013	
-	-	-	2014	
-	-	-	2015	
-	-	-	2011	Inclusion in other forms of work (working from home)
-	2	1	2012	
-	2	1	2013	
-	-	-	2014	
-	-	-	2015	

3.2. ПРУЖЕНИ ОБЛИЦИ, МЈЕРЕ И УСЛУГЕ ПРЕМА КАТЕГОРИЈАМА КОРИСНИКА – МАЛОЉЕТНИ КОРИСНИЦИ
RENDERED FORMS, MEASURES AND SERVICES BY CATEGORY OF BENEFICIARIES – MINOR BENEFICIARIES

Облици, мјере и услуге		Укупно Total	Угрожени породичном ситуацијом Disadvantaged by family situation	Лица са сметњама у психичком и физичком развоју Mentally and physically handicapped persons	Лица друштвено неприхватљивог понашања Persons with socially unacceptable behaviour
Новчане помоћи	2011	4 061	1 703	1 212	17
	2012	5 959	2 781	1 857	29
	2013	4 064	1 409	1 245	14
	2014	2 715	862	1 274	35
	2015	2 397	696	1 325	31
Стална новчана помоћ	2011	386	55	145	8
	2012	1 107	331	389	7
	2013	537	96	99	4
	2014	174	64	18	-
	2015	126	70	13	-
Изузетна новчана помоћ	2011	257	156	42	-
	2012	498	232	191	5
	2013	183	135	41	1
	2014	133	88	45	-
	2015	77	4	60	-
Једнократна новчана помоћ	2011	1 160	559	394	9
	2012	1 783	848	396	17
	2013	1 500	481	238	9
	2014	927	378	186	29
	2015	1 196	580	351	29
Права на додатак за помоћ и његу од стране других лица	2011	891	183	630	-
	2012	1 154	70	880	-
	2013	1 134	69	867	-
	2014	1 054	14	1 000	6
	2015	956	40	866	-
Помоћ за опрему дјетета самохраним незапосленим родитељима	2011	1 367	750	1	-
	2012	1 417	1 300	1	-
	2013	710	628	-	-
	2014	427	318	25	-
	2015	42	2	35	2
Остали облици заштите и услуга	2011	29 496	3 832	1 263	1 397
	2012	28 526	5 899	976	1 618
	2013	27 367	7 195	1 158	1 790
	2014	28 814	7 166	992	1 076
	2015	21 090	4 665	715	1 344
Здравствена заштита на терет општине или центра	2011	237	109	20	6
	2012	112	39	27	3
	2013	125	56	14	-
	2014	139	72	25	-
	2015	104	48	16	-
Помоћ у рјешавању стамбеног питања	2011	78	5	-	32
	2012	183	7	8	-
	2013	120	102	-	-
	2014	15	9	4	-
	2015	19	2	4	-
Мирење брачних партнера	2011	13	4	8	-
	2012	21	2	-	-
	2013	38	2	-	-
	2014	2	1	-	1
	2015	19	-	-	1

(наставак-continued)

Психички болесна лица <i>Mentally ill persons</i>	Лица у стању различитих социјално-заштитних потреба <i>Persons in different social and protective needs</i>	Без специфичне категорије (остали) <i>Without specific category (others)</i>	<i>Forms, measures and services</i>	
38	424	667	2011	Allowances
49	756	487	2012	
4	1 154	238	2013	
1	488	55	2014	
22	280	43	2015	
2	176	-	2011	<i>Permanent allowance</i>
2	266	112	2012	
-	337	1	2013	
-	63	29	2014	
5	34	4	2015	
8	3	48	2011	<i>Exceptional allowance</i>
12	5	53	2012	
2	3	1	2013	
-	-	-	2014	
-	12	1	2015	
15	182	1	2011	<i>One-off allowance</i>
13	307	202	2012	
-	729	43	2013	
1	319	14	2014	
9	202	25	2015	
13	60	5	2011	<i>Right to allowance for assistance and care rendered by other persons</i>
22	67	115	2012	
2	5	191	2013	
-	22	12	2014	
8	29	13	2015	
-	3	613	2011	<i>Right to allowance to single unemployed parents for outfitting the child</i>
-	111	5	2012	
-	80	2	2013	
-	84	-	2014	
-	3	-	2015	
64	22 010	930	2011	Other forms of protection and services
92	16 627	3 314	2012	
129	15 343	1 752	2013	
49	16 650	2 881	2014	
209	12 292	1 865	2015	
2	99	1	2011	<i>Health care at the expense of municipality or social welfare centre</i>
13	10	20	2012	
2	26	27	2013	
2	40	-	2014	
3	6	31	2015	
-	41	-	2011	<i>Assistance in solving housing problems</i>
-	165	3	2012	
-	18	-	2013	
-	2	-	2014	
-	13	-	2015	
-	-	1	2011	<i>Reconciliation of spouses</i>
-	3	16	2012	
-	19	17	2013	
-	-	-	2014	
-	-	18	2015	

3.2. ПРУЖЕНИ ОБЛИЦИ, МЈЕРЕ И УСЛУГЕ ПРЕМА КАТЕГОРИЈАМА КОРИСНИКА – МАЛОЉЕТНИ КОРИСНИЦИ
RENDERED FORMS, MEASURES AND SERVICES BY CATEGORY OF BENEFICIARIES – MINOR BENEFICIARIES

Облици, мјере и услуге		Укупно Total	Угрожени породичном ситуацијом Disadvantaged by family situation	Лица са сметњама у психичком и физичком развоју Mentally and physically handicapped persons	Лица друштвено неприхватљивог понашања Persons with socially unacceptable behaviour
Њега и помоћ у кући	2011	43	27	16	-
	2012	22	2	13	-
	2013	50	28	13	-
	2014	19	18	1	-
	2015	7	7	-	-
Помоћ у сређивању конфликтних ситуација	2011	5 088	377	48	685
	2012	4 374	1 535	40	863
	2013	2 985	894	52	906
	2014	3 354	1 719	48	589
	2015	2 398	1 156	62	526
Услуге социјалног и другог стручног рада	2011	21 860	2 832	1 043	662
	2012	21 322	3 247	828	748
	2013	21 063	4 771	953	884
	2014	22 419	4 084	761	464
	2015	16 721	2 603	5 50	799
Помоћ за исхрану, огрјев, одјећу и обућу	2011	2 177	478	128	12
	2012	2 492	1 067	60	4
	2013	2 986	1 342	126	-
	2014	2 866	1 263	153	22
	2015	1 822	849	83	18

(наставак-continued)

Психички болесна лица <i>Mentally ill persons</i>	Лица у стању различитих социјално-заштитних потреба <i>Persons in different social and protective needs</i>	Без специфичне категорије (остали) <i>Without specific category (others)</i>	<i>Forms, measures and services</i>	
-	-	-	2011	<i>Care and assistance rendered at home</i>
5	2	-	2012	
-	-	9	2013	
-	-	-	2014	
-	-	-	2015	
36	3 904	38	2011	<i>Assistance in conflict resolution</i>
26	791	1 119	2012	
24	1 018	91	2013	
4	922	72	2014	
5	612	37	2015	
19	16 451	853	2011	<i>Services of social and other professional work</i>
43	14 391	2 065	2012	
103	12 942	1 410	2013	
40	14 601	2 469	2014	
201	11 014	1 554	2015	
7	1 515	37	2011	<i>Allowances for food, fuel, clothing and footwear</i>
5	1 265	91	2012	
-	1 320	198	2013	
3	1 085	340	2014	
-	647	225	2015	

3.3. ПРУЖЕНИ ОБЛИЦИ, МЈЕРЕ И УСЛУГЕ ПРЕМА КАТЕГОРИЈАМА КОРИСНИКА – ПУНОЉЕТНИ КОРИСНИЦИ
RENDERED FORMS, MEASURES AND SERVICES BY CATEGORY OF BENEFICIARIES – ADULT BENEFICIARIES

Облици, мјере и услуге		Укупно Total	Корисници субвенционирања трошкова Beneficiaries of subventions	Лица са сметњама у психичком и физичком развоју Mentally and physically handicapped persons	Лица друштвено неприхватљивог понашања Persons with socially unacceptable behaviour
УКУПНО	2011	100 908	3 321	10 472	2 457
	2012	95 139	3 009	13 395	3 608
	2013	92 389	1 218	15 864	2 482
	2014	91 921	1 849	14 813	2 288
	2015	97 324	1 549	14 178	1 686
Старатељство	2011	2 196	63	408	43
	2012	1 765	72	371	48
	2013	1 835	86	863	57
	2014	1 558	38	640	46
	2015	1 188	25	298	20
Старатељство над пунољетним лицима	2011	831	29	262	15
	2012	786	27	254	23
	2013	859	38	434	15
	2014	501	9	281	3
	2015	318	2	80	2
Старатељство за посебне случајеве	2011	1 365	34	146	28
	2012	979	45	117	25
	2013	976	48	429	42
	2014	1 057	29	359	43
	2015	870	23	218	18
Смјештај (упућивање) у установе	2011	758	32	166	6
	2012	965	32	230	4
	2013	747	37	210	3
	2014	904	13	234	8
	2015	540	19	152	-
У установу за рехабилитацију и заштиту	2011	226	-	59	-
	2012	79	3	52	-
	2013	64	-	49	-
	2014	61	1	21	-
	2015	26	3	18	-
У друге установе социјалне заштите	2011	164	2	68	-
	2012	212	11	130	-
	2013	198	2	100	-
	2014	396	3	156	5
	2015	180	10	104	-
Смјештај у дом за стара лица	2011	368	30	39	6
	2012	674	18	48	4
	2013	485	35	61	3
	2014	447	9	57	3
	2015	334	6	30	-
Помоћ за оспособљавање и привређивање	2011	70	1	19	-
	2012	126	1	21	-
	2013	518	9	26	-
	2014	163	-	69	-
	2015	23	-	20	-
Оспособљавање за рад и привређивање	2011	-	-	-	-
	2012	15	-	5	-
	2013	182	-	9	-
	2014	5	-	2	-
	2015	20	-	20	-

Психички болесна лица <i>Mentally ill persons</i>	Лица која немају довољно прихода за издржавање <i>Persons not having sufficient income to support themselves</i>	Лица у стању различитих социјално-заштитних потреба <i>Persons in different social and protective needs</i>	Без специфичне категорије (остали) <i>Without specific category (others)</i>	<i>Forms, measures and services</i>
5 282	20 524	50 682	8 170	2011 TOTAL
4 443	17 449	37 453	15 782	2012
5 546	22 273	30 754	14 252	2013
4 931	17 685	32 122	18 233	2014
5 177	14 166	44 782	15 786	2015
633	55	791	203	2011 Guardianship
399	90	665	120	2012
369	69	207	184	2013
234	26	429	145	2014
186	18	528	113	2015
423	17	63	22	2011 <i>Guardianship of adult persons</i>
277	15	168	22	2012
234	36	68	34	2013
126	4	68	10	2014
76	-	156	2	2015
210	38	728	181	2011 <i>Guardianship for special cases</i>
122	75	497	98	2012
135	33	139	150	2013
108	22	361	135	2014
110	18	372	111	2015
104	294	152	4	2011 Placement (assignment) in institutions
144	367	146	42	2012
165	46	242	44	2013
101	106	412	30	2014
39	50	277	3	2015
4	149	14	-	2011 <i>In institution for rehabilitation and care</i>
15	5	4	-	2012
12	-	3	-	2013
13	13	11	2	2014
2	-	3	-	2015
42	7	42	3	2011 <i>In other social welfare facilities</i>
18	5	44	4	2012
59	6	25	6	2013
77	25	125	5	2014
19	3	44	-	2015
58	138	96	1	2011 <i>In home for the aged</i>
111	357	98	38	2012
94	40	214	38	2013
11	68	276	23	2014
18	47	230	3	2015
-	11	36	3	2011 Assistance in vocational training and employment
-	39	53	12	2012
-	26	18	439	2013
39	18	15	22	2014
-	-	1	2	2015
-	-	-	-	2011 <i>Assistance in vocational training</i>
-	-	10	-	2012
-	6	4	163	2013
2	1	-	-	2014
-	-	-	-	2015

3.3. ПРУЖЕНИ ОБЛИЦИ, МЈЕРЕ И УСЛУГЕ ПРЕМА КАТЕГОРИЈАМА КОРИСНИКА – ПУНОЉЕТНИ КОРИСНИЦИ
RENDERED FORMS, MEASURES AND SERVICES BY CATEGORY OF BENEFICIARIES – ADULT BENEFICIARIES

Облици, мјере и услуге		Укупно Total	Корисници субвенционарања трошкова Beneficiaries of subventions	Лица са сметњама у психичком и физичком развоју Mentally and physically handicapped persons	Лица друштвено неприхватљивог понашања Persons with socially unacceptable behaviour
Помоћ за рехабилитацију	2011	4	-	-	-
	2012	7	-	2	-
	2013	17	8	3	-
	2014	5	-	-	-
	2015	-	-	-	-
Укључивање у радни однос	2011	32	1	5	-
	2012	66	-	-	-
	2013	291	-	-	-
	2014	46	-	2	-
	2015	-	-	-	-
Укључивање у остале облике (кућна радиност)	2011	34	-	14	-
	2012	38	1	14	-
	2013	28	1	14	-
	2014	107	-	65	-
	2015	3	-	-	-
Новчане помоћи	2011	34 754	638	7 702	643
	2012	40 398	937	10 659	1 624
	2013	37 696	278	11 823	437
	2014	37 140	235	11 439	396
	2015	37 525	999	11 931	198
Стална новчана помоћ	2011	6 455	223	405	26
	2012	8 449	377	603	689
	2013	5 844	208	625	51
	2014	4 732	9	549	42
	2015	4 512	112	420	27
Изузетна новчана помоћ	2011	264	9	27	6
	2012	2 653	38	39	44
	2013	2 245	21	108	111
	2014	1 098	25	72	21
	2015	340	2	18	4
Једнократна новчана помоћ	2011	13 561	339	964	368
	2012	13 054	88	2 865	236
	2013	12 516	44	1 739	202
	2014	10 541	97	957	197
	2015	10 571	457	795	115
Права на додатак за помоћ и његу од стране других лица	2011	13 409	63	6 306	240
	2012	15 038	434	7 116	646
	2013	15 696	5	9 351	73
	2014	18 919	104	9 861	136
	2015	19 714	422	10 697	51
Помоћ за опрему дјетета самохраним незапосленим родитељима	2011	1 065	4	-	3
	2012	1 204	-	36	9
	2013	1 395	-	-	-
	2014	1 850	-	-	-
	2015	2 388	6	1	1
Остали облици заштите и услуга	2011	63 130	2 587	2 177	1 765
	2012	51 885	1 967	2 114	1 932
	2013	51 593	808	2 942	1 985
	2014	52 156	1 563	2 431	1 838
	2015	58 048	506	1 777	1 468

(наставак-continued)

Психички болесна лица <i>Mentally ill persons</i>	Лица која немају довољно прихода за издржавање <i>Persons not having sufficient income to support themselves</i>	Лица у стању различитих социјално-заштитних потреба <i>Persons in different social and protective needs</i>	Без специфичне категорије (остали) <i>Without specific category (others)</i>	<i>Forms, measures and services</i>	
-	1	3	-	2011	<i>Assistance in rehabilitation</i>
-	3	2	-	2012	
-	6	-	-	2013	
-	5	-	-	2014	
-	-	-	-	2015	
-	8	18	-	2011	<i>Employment</i>
-	31	26	9	2012	
-	9	7	275	2013	
-	12	13	19	2014	
-	-	-	-	2015	
-	2	15	3	2011	<i>Inclusion in other forms of work (working from home)</i>
-	5	15	3	2012	
-	5	7	1	2013	
37	-	2	3	2014	
-	-	1	2	2015	
2 994	10 189	11 410	1 178	2011	Allowances
2 457	11 094	9 752	3 875	2012	
2 837	12 108	6 397	3 816	2013	
2 942	10 326	7 398	4 404	2014	
3 529	5 520	10 149	5 199	2015	
397	3 980	1 344	80	2011	<i>Permanent allowance</i>
542	4 863	1 232	143	2012	
485	3 455	928	92	2013	
388	2 950	685	109	2014	
319	2 566	1 045	23	2015	
67	54	87	14	2011	<i>Exceptional allowance</i>
171	1 636	700	25	2012	
182	1 069	599	155	2013	
56	366	310	248	2014	
62	15	151	88	2015	
1 408	5 655	4 304	523	2011	<i>One-off allowance</i>
808	4 188	4 427	442	2012	
782	6 290	2 579	880	2013	
731	5 128	2 802	629	2014	
609	1 973	5 441	1 181	2015	
1 122	335	4 818	525	2011	<i>Right to allowance for assistance and care rendered by other persons</i>
934	231	3 387	2 290	2012	
1 388	869	2 281	1 729	2013	
1 766	1 355	3 196	2 501	2014	
2 536	572	2 393	3 043	2015	
-	165	857	36	2011	<i>Right to allowance to single unemployed parents for outfitting the child</i>
2	176	6	975	2012	
-	425	10	960	2013	
1	527	405	917	2014	
3	394	1 119	864	2015	
1 551	9 975	38 293	6 782	2011	Other forms of protection and services
1 443	5 859	26 837	11 733	2012	
2 175	10 024	23 890	9 769	2013	
1 615	7 209	23 868	13 632	2014	
1 423	8 578	33 827	10 469	2015	

3.3. ПРУЖЕНИ ОБЛИЦИ, МЈЕРЕ И УСЛУГЕ ПРЕМА КАТЕГОРИЈАМА КОРИСНИКА – ПУНОЉЕТНИ КОРИСНИЦИ
RENDERED FORMS, MEASURES AND SERVICES BY CATEGORY OF BENEFICIARIES – ADULT BENEFICIARIES

Облици, мјере и услуге		Укупно Total	Корисници субвенционирања трошкова Beneficiaries of subventions	Лица са сметњама у психичком и физичком развоју Mentally and physically handicapped persons	Лица друштвено неприхватљивог понашања Persons with socially unacceptable behaviour
Здравствена заштита на терет општине или центра	2011	3 043	76	309	22
	2012	2 687	122	344	2
	2013	3 660	32	571	54
	2014	3 623	216	411	36
	2015	2 977	2	367	7
Помоћ у рјешавању стамбеног питања	2011	339	24	41	15
	2012	164	2	10	-
	2013	182	-	3	-
	2014	202	5	4	47
	2015	165	1	6	1
Мирење брачних партнера	2011	2 442	13	-	21
	2012	2 112	1	11	33
	2013	1 537	-	2	37
	2014	1 427	-	1	25
	2015	1 283	-	16	10
Њега и помоћ у кући	2011	601	12	186	26
	2012	403	7	45	3
	2013	279	15	29	48
	2014	292	3	27	-
	2015	207	-	81	-
Помоћ у сређивању конфликтних ситуација	2011	5 959	9	215	480
	2012	4 601	34	180	331
	2013	4 283	6	178	412
	2014	3 392	33	186	632
	2015	3 657	9	174	382
Услуге социјалног и другог стручног рада	2011	45 483	2 225	1 238	1 108
	2012	37 684	1 679	1 375	1 441
	2013	36 228	695	2 018	1 321
	2014	38 509	950	1 648	1 015
	2015	45 267	440	994	1 019
Помоћ за исхрану, огрјев, одјећу и обућу	2011	5 263	228	188	93
	2012	4 234	122	149	122
	2013	5 424	60	141	113
	2014	4 711	356	154	83
	2015	4 492	54	139	49

(наставак-continued)

Психички болесна лица <i>Mentally ill persons</i>	Лица која немају довољно прихода за издржавање <i>Persons not having sufficient income to support themselves</i>	Лица у стању различитих социјално-заштитних потреба <i>Persons in different social and protective needs</i>	Без специфичне категорије (остали) <i>Without specific category (others)</i>	<i>Forms, measures and services</i>	
216	675	1 608	137	2011	<i>Health care at the expense of municipality or social welfare centre</i>
252	407	1 108	452	2012	
707	800	1 275	221	2013	
195	1 111	1 211	443	2014	
236	908	947	510	2015	
25	65	163	6	2011	<i>Assistance in solving housing problems</i>
3	54	56	39	2012	
-	52	93	34	2013	
22	61	53	10	2014	
3	50	78	26	2015	
5	154	605	1 644	2011	<i>Reconciliation of spouses</i>
5	22	511	1 529	2012	
11	41	304	1 142	2013	
7	19	117	1 258	2014	
-	13	132	1 112	2015	
23	89	211	54	2011	<i>Care and assistance rendered at home</i>
5	10	320	13	2012	
3	5	126	53	2013	
6	133	123	-	2014	
11	5	110	-	2015	
185	524	4 359	187	2011	<i>Assistance in conflict resolution</i>
175	400	3 180	301	2012	
316	296	642	2 433	2013	
271	288	897	1 085	2014	
165	389	998	1 540	2015	
951	6 822	28 590	4 549	2011	<i>Services of social and other professional work</i>
920	3 741	19 323	9 205	2012	
1 056	5 443	20 287	5 408	2013	
794	3 905	20 505	9 692	2014	
912	6 074	29 980	5 848	2015	
146	1 646	2 757	205	2011	<i>Allowances for food, fuel, clothing and footwear</i>
83	1 225	2 339	194	2012	
82	3 387	1 163	478	2013	
320	1 692	962	1 144	2014	
96	1 139	1 582	1 433	2015	

4. РАЗВРСТАВАЊЕ ДЈЕЦЕ И ОМЛАДИНЕ ОМЕТЕНЕ У ПСИХИЧКОМ И ФИЗИЧКОМ РАЗВОЈУ CLASSIFICATION OF MENTALLY AND PHYSICALLY HANDICAPPED CHILDREN AND ADOLESCENTS

4.1. РАЗВРСТАВАЊЕ ДЈЕЦЕ И ОМЛАДИНЕ ОМЕТЕНЕ У ПСИХИЧКОМ И ФИЗИЧКОМ РАЗВОЈУ ПРЕМА ВРСТИ И СТЕПЕНУ ОМЕТЕНОСТИ CLASSIFICATION OF MENTALLY AND PHYSICALLY HANDICAPPED CHILDREN AND ADOLESCENTS BY TYPE AND LEVEL OF DISABILITY

		Укупно Total	Старост Age						
			испод 7 година under 7 years	7-14	15-16	17-18			
УКУПНО	2011 свега	1 024	240	491	176	117	all	2011	TOTAL
	мушки	580	138	284	92	66	male		
	женски	444	102	207	84	51	female		
	2012 свега	1 135	328	518	189	100	all	2012	
	мушки	658	205	291	112	50	male		
	женски	477	123	227	77	50	female		
	2013 свега	1 744	459	721	326	238	all	2013	
	мушки	970	247	402	192	129	male		
	женски	774	212	319	134	109	female		
	2014 свега	1 494	386	633	314	161	all	2014	
	мушки	852	215	344	188	105	male		
	женски	642	171	289	126	56	female		
	2015 свега	1 253	370	508	239	136	all	2015	
	мушки	679	194	281	128	76	male		
	женски	574	176	227	111	60	female		
Са оштећењем вида	2011 свега	64	16	31	10	7	all	2011	With visual impairment
	мушки	35	9	16	6	4	male		
	женски	29	7	15	4	3	female		
	2012 свега	77	22	32	15	8	all	2012	
	мушки	47	14	19	10	4	male		
	женски	30	8	13	5	4	female		
	2013 свега	97	22	42	15	18	all	2013	
	мушки	57	12	25	10	10	male		
	женски	40	10	17	5	8	female		
	2014 свега	52	13	21	11	7	all	2014	
	мушки	29	5	12	7	5	male		
	женски	23	8	9	4	2	female		
	2015 свега	44	17	17	6	4	all	2015	
	мушки	19	5	8	4	2	male		
	женски	25	12	9	2	2	female		
Са оштећењем слуха	2011 свега	47	14	22	8	3	all	2011	With hearing impairment
	мушки	28	7	15	4	2	male		
	женски	19	7	7	4	1	female		
	2012 свега	59	17	25	13	4	all	2012	
	мушки	34	12	12	8	2	male		
	женски	25	5	13	5	2	female		
	2013 свега	61	16	23	11	11	all	2013	
	мушки	38	12	15	6	5	male		
	женски	23	4	8	5	6	female		
	2014 свега	52	17	22	9	4	all	2014	
	мушки	31	8	14	7	2	male		
	женски	21	9	8	2	2	female		
	2015 свега	40	13	16	8	3	all	2015	
	мушки	15	5	7	3	-	male		
	женски	25	8	9	5	3	female		

4.1. РАЗВРСТАВАЊЕ ДЈЕЦЕ И ОМЛАДИНЕ ОМЕТЕНЕ У ПСИХИЧКОМ И ФИЗИЧКОМ РАЗВОЈУ ПРЕМА ВРСТИ И СТЕПЕНУ ОМЕТЕНОСТИ
CLASSIFICATION OF MENTALLY AND PHYSICALLY HANDICAPPED CHILDREN AND ADOLESCENTS BY TYPE AND LEVEL OF DISABILITY

(наставак—continued)

		Укупно Total	Старост Age						
			испод 7 година under 7 years	7–14	15–16	17–18			
Са поремећајима у гласу и говору	2011 свега	42	8	22	6	6	all	2011	With voice and speech impediments
	мушки	22	4	12	3	3			
	женски	20	4	10	3	3			
	2012 свега	64	23	24	14	3	all	2012	
	мушки	35	14	11	9	1			
	женски	29	9	13	5	2			
	2013 свега	63	18	26	11	8	all	2013	
	мушки	33	8	15	5	5			
	женски	30	10	11	6	3			
	2014 свега	67	19	31	13	4	all	2014	
	мушки	38	10	20	7	1			
	женски	29	9	11	6	3			
	2015 свега	57	15	31	8	3	all	2015	
	мушки	31	7	17	6	1			
	женски	26	8	14	2	2			
Физички инвалидна	2011 свега	126	46	55	17	8	all	2011	Physically handicapped
	мушки	67	28	28	8	3			
	женски	59	18	27	9	5			
	2012 свега	152	55	66	20	11	all	2012	
	мушки	83	33	36	10	4			
	женски	69	22	30	10	7			
	2013 свега	282	76	116	48	42	all	2013	
	мушки	143	41	55	22	25			
	женски	139	35	61	26	17			
	2014 свега	286	93	103	54	36	all	2014	
	мушки	148	50	50	27	21			
	женски	138	43	53	27	15			
	2015 свега	274	94	104	57	19	all	2015	
	мушки	139	43	51	33	12			
	женски	135	51	53	24	7			
Ментално недовољно развијена	2011 свега	250	24	149	45	32	all	2011	Mentally handicapped
	мушки	149	15	91	21	22			
	женски	101	9	58	24	10			
	2012 свега	248	34	152	37	25	all	2012	
	мушки	137	21	79	22	15			
	женски	111	13	73	15	10			
	2013 свега	361	88	168	61	44	all	2013	
	мушки	184	39	85	35	25			
	женски	177	49	83	26	19			
	2014 свега	313	46	165	69	33	all	2014	
	мушки	188	25	102	41	20			
	женски	125	21	63	28	13			
	2015 свега	278	49	135	57	37	all	2015	
	мушки	171	27	81	39	24			
	женски	107	22	54	18	13			

4.1. РАЗВРСТАВАЊЕ ДЈЕЦЕ И ОМЛАДИНЕ ОМЕТЕНЕ У ПСИХИЧКОМ И ФИЗИЧКОМ РАЗВОЈУ ПРЕМА ВРСТИ И СТЕПЕНУ ОМЕТЕНОСТИ
CLASSIFICATION OF MENTALLY AND PHYSICALLY HANDICAPPED CHILDREN AND ADOLESCENTS BY TYPE AND LEVEL OF DISABILITY

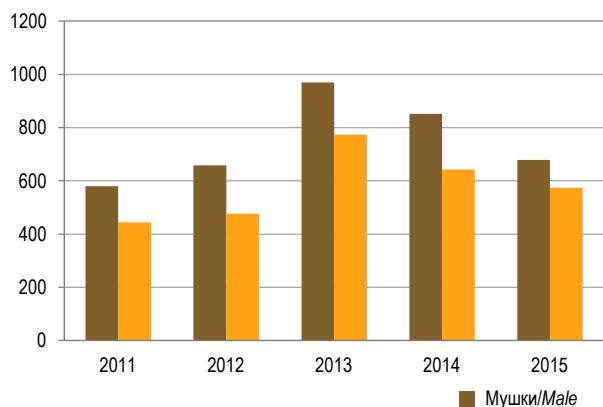
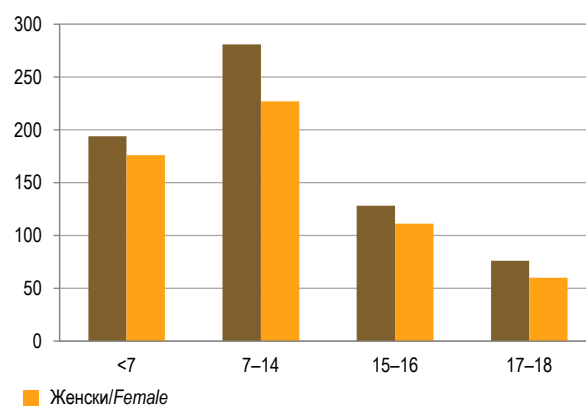
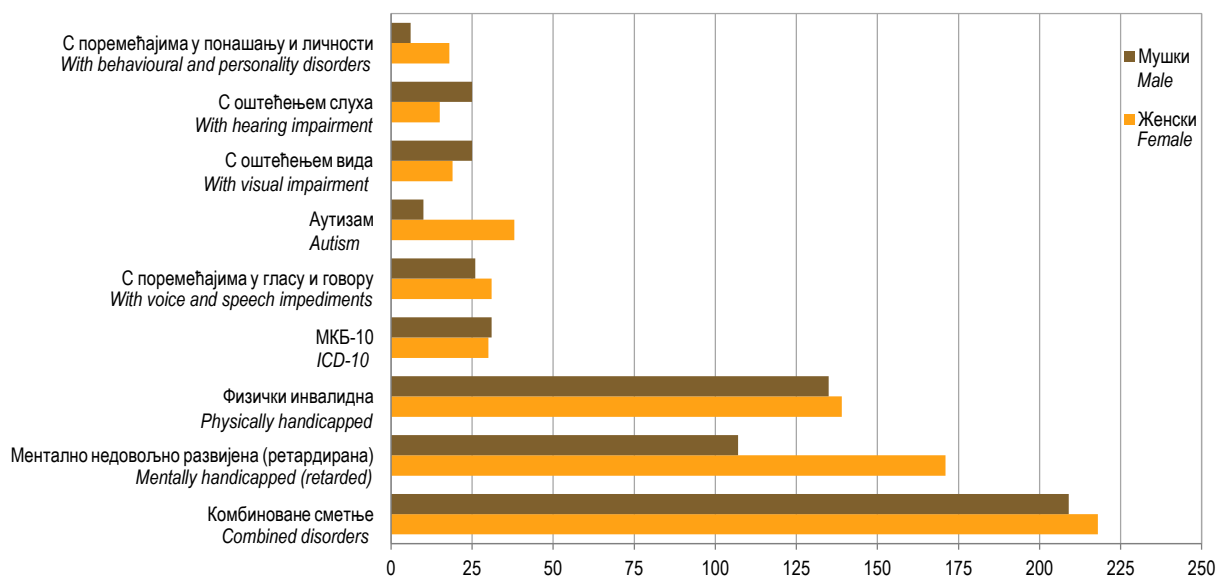
(наставак—continued)

		Укупно Total	Старост Age						
			испод 7 година under 7 years	7–14	15–16	17–18			
Са поремећајима у понашању и личности	2011 свега	51	6	17	14	14	all male female	2011	With behavioural and personality disorders
	мушки	31	1	11	9	10			
	женски	20	5	6	5	4			
	2012 свега	93	29	17	25	22	all male female	2012	
	мушки	52	15	10	15	12			
	женски	41	14	7	10	10			
	2013 свега	32	5	6	12	9	all male female	2013	
	мушки	19	3	4	7	5			
	женски	13	2	2	5	4			
	2014 свега	22	2	9	6	5	all male female	2014	
	мушки	14	1	4	4	-			
	женски	8	1	5	2	-			
	2015 свега	24	3	5	4	12	all male female	2015	
	мушки	18	2	3	2	11			
	женски	6	1	2	2	1			
Комбиноване сметње	2011 свега	297	77	132	52	36	all male female	2011	Combined disorders
	мушки	165	49	72	26	18			
	женски	132	28	60	26	18			
	2012 свега	295	88	141	45	21	all male female	2012	
	мушки	180	59	86	26	9			
	женски	115	29	55	19	12			
	2013 свега	717	199	279	144	95	all male female	2013	
	мушки	411	106	162	92	51			
	женски	306	93	117	52	44			
	2014 свега	554	149	225	129	51	all male female	2014	
	мушки	316	87	111	82	36			
	женски	238	62	114	47	15			
	2015 свега	427	140	151	85	51	all male female	2015	
	мушки	218	78	84	32	24			
	женски	209	62	67	53	27			
Аутизам	2011 свега	11	6	5	-	-	all male female	2011	Autism
	мушки	8	4	4	-	-			
	женски	3	2	1	-	-			
	2012 свега	19	9	10	-	-	all male female	2012	
	мушки	18	8	10	-	-			
	женски	1	1	-	-	-			
	2013 свега	45	15	24	5	1	all male female	2013	
	мушки	37	13	20	4	-			
	женски	8	2	4	1	1			
	2014 свега	47	19	18	5	5	all male female	2014	
	мушки	32	13	13	2	4			
	женски	15	6	5	3	1			
	2015 свега	48	20	24	3	1	all male female	2015	
	мушки	38	15	20	2	1			
	женски	10	5	4	1	-			

4.1. РАЗВРСТАВАЊЕ ДЈЕЦЕ И ОМЛАДИНЕ ОМЕТЕНЕ У ПСИХИЧКОМ И ФИЗИЧКОМ РАЗВОЈУ ПРЕМА ВРСТИ И СТЕПЕНУ ОМЕТЕНОСТИ
CLASSIFICATION OF MENTALLY AND PHYSICALLY HANDICAPPED CHILDREN AND ADOLESCENTS BY TYPE AND LEVEL OF DISABILITY

(наставак—continued)

		Укупно Total	Старост Age					
			испод 7 година under 7 years	7–14	15–16	17–18		
МКБ-10	2011 свега	136	43	58	24	11	all	2011 ICD-10
	мушки	75	21	35	15	4	male	
	женски	61	22	23	9	7	female	
	2012 свега	128	51	51	20	6	all	2012
	мушки	72	29	28	12	3	male	
	женски	56	22	23	8	3	female	
	2013 свега	86	20	37	19	10	all	2013
	мушки	48	13	21	11	3	male	
	женски	38	7	16	8	7	female	
	2014 свега	101	28	39	18	16	all	2014
	мушки	56	16	18	11	11	male	
	женски	45	12	21	7	5	female	
	2015 свега	61	19	25	11	6	all	2015
	мушки	30	12	10	7	1	male	
	женски	31	7	15	4	5	female	

Графикон 12. Полна структура дјеце и омладине ометене у психичком и физичком развоју
Graph 12. Sex structure of mentally and physically handicapped children and adolescentsГрафикон 13. Старосна структура дјеце и омладине ометене у психичком и физичком развоју, 2015.
Graph 13. Age structure of mentally and physically handicapped children and adolescents, 2015Графикон 14. Дјеца и омладина ометена у психичком и физичком развоју према полу и врсти ометености, 2015.
Graph 14. Mentally and physically handicapped children and adolescents by sex and type of disability, 2015

5. ЗАПОСЛЕНИ У ЦЕНТРИМА ЗА СОЦИЈАЛНИ РАД
EMPLOYEES IN SOCIAL WORK CENTRES

	Укупно Total			Социјални радници Social workers	Педагози Pedagogues	Психолози Psychologists	Дефекто- лози Special education teacher	Љекари Physicians	Медицинске сестре Nurses	Правници Jurists	Административно особље Administrative staff	Остали Other
	свега all	мушки male	женски female									
2011	529	131	398	192	27	24	11	-	6	51	133	85
2012	557	147	410	192	26	34	10	-	6	61	149	79
2013	557	128	429	190	29	34	8	-	6	62	149	79
2014	603	141	462	192	35	37	7	-	8	74	149	101
2015	612	143	469	195	35	40	7	1	8	74	163	89

6. ОБРАЂЕНИ СЛУЧАЈЕВИ – ИНТЕРВЕНЦИЈЕ У ЦЕНТРУ
TREATMENT RENDERED IN CENTRES

	Укупно Total			Број случајева обрађених у центру Number of cases handled in centres			Број интервенција пружених у центру Number of treatments rendered in centres		
	свега all	мушки male	жене female	свега all	мушки male	жене female	свега all	мушки male	жене female
2011	656 189	345 015	311 174	368 339	187 189	181 150	287 850	157 826	130 024
2012	720 542	365 776	354 766	315 726	151 810	163 916	404 816	213 966	190 850
2013	564 274	281 065	283 209	205 203	94 841	110 362	359 071	186 224	172 847
2014	438 910	224 806	214 104	176 112	83 076	93 036	262 798	141 730	121 068
2015	374 849	186 819	1880 30	170 790	82 239	88 551	204 059	104 580	99 479

7. ДОДАТАК НА ДЈЕЦУ
CHILD SUPPORT

	Број корисника Number of beneficiaries	Број дјеце Number of children	Економска обиљежја корисника Economic characteristics of beneficiaries			
			запослени employed	незапослени unemployed	пензионери pensioners	остало other
2011	29 674	41 636	3 753	24 550	801	570
2012	27 281	38 552	2 881	23 085	762	553
2013	26 534	37 503	2 786	22 561	655	532
2014	25 529	36 136	2 765	21 646	590	528
2015	24 349	34 634	2 824	20 437	535	553

СТАРАТЕЉСТВО, ХРАНИТЕЉСТВО И УСВОЈЕЊЕ
GUARDIANSHIP, FOSTER CARE AND ADOPTION

1. СТАРАТЕЉСТВО GUARDIANSHIP

1.1. МАЛОЉЕТНА ЛИЦА ПОД СТАРАТЕЉСТВОМ ПРЕМА ПОЛУ И СТАРОСТИ MINORS UNDER GUARDIANSHIP, BY SEX AND AGE

	Укупно Total	Према старости By age					Од тога: дјеца с посебним потребама Of which, children with special needs	
		0–2	3–5	6–10	11–14	15–18 ¹⁾		
2014 свега	470	14	31	97	160	168	38	all 2014
мушки	244	7	12	45	85	95	17	male
женски	226	7	19	52	75	73	21	female
2015 свега	458	11	29	82	149	187	47	all 2015
мушки	230	3	11	38	77	101	21	male
женски	228	8	18	44	72	86	26	female

1.2. ПУНОЉЕТНА ЛИЦА ПОД СТАРАТЕЉСТВОМ ПРЕМА ПОЛУ И СТАРОСТИ ADULTS UNDER GUARDIANSHIP, BY SEX AND AGE

	Укупно Total	Према старости By age				преко 70 година over 70	
		18–30	31–50	51–70			
2014 свега	987	76	380	420	111	all 2014	
мушки	507	42	204	219	42	male	
женски	480	34	176	201	69	female	
2015 свега	1 231	149	427	538	117	all 2015	
мушки	649	75	236	293	45	male	
женски	582	74	191	245	72	female	

2. ХРАНИТЕЉСТВО FOSTER CARE

2.1. МАЛОЉЕТНА ЛИЦА У ХРАНИТЕЉСКИМ ПОРОДИЦАМА ПРЕМА ПОЛУ И СТАРОСТИ MINORS IN FOSTER FAMILIES, BY SEX AND AGE

	Укупно Total	Према старости By age					Од тога: дјеца с посебним потребама Of which, children with special needs	
		0–2	3–5	6–10	11–14	15–18 ¹⁾		
2014 свега	213	4	15	39	63	92	41	all 2014
мушки	99	2	6	23	28	40	18	male
женски	114	2	9	16	35	52	23	female
2015 свега	246	11	24	36	96	79	21	all 2015
мушки	121	5	10	16	50	40	6	male
женски	125	6	14	20	46	39	15	female

2.2. ПУНОЉЕТНА ЛИЦА У ХРАНИТЕЉСКИМ ПОРОДИЦАМА ПРЕМА ПОЛУ И СТАРОСТИ
ADULTS IN FOSTER FAMILIES, BY SEX AND AGE

	Укупно Total	Према старости By age				
		18–30	31–50	51–70	преко 70 година over 70	
2014 свега	147	30	39	43	35	all 2014
мушки	57	13	22	20	2	male
женски	90	17	17	23	33	female
2015 свега	128	17	36	47	28	all 2015
мушки	51	6	18	22	5	male
женски	77	11	18	25	23	female

2.3. БРОЈ ХРАНИТЕЉСКИХ ПОРОДИЦА ПРЕМА БРОЈУ ЛИЦА НА ХРАЊЕНИШТВУ
NUMBER OF FOSTER FAMILIES BY NUMBER OF PERSONS IN FOSTER CARE

	Укупан број породица Total Number of families	Малољетна лица Minors			Од тога: број породица које на храњеништву имају малољетна лица с посебним потребама of which, number of families that provide foster care for children with special needs	Пунољетна лица Adults			
		једно one	двоје two	троје three		једно one	двоје two	троје three	
2014	291	120	24	15	36	120	9	3	2014
2015	286	125	38	15	19	93	10	5	2015

3. УСВОЈЕЊЕ ADOPTION

3.1. УСВОЈЕНА ДЈЕЦА ПРЕМА ПОЛУ И СТАРОСТИ, 2015. ADOPTED CHILDREN BY SEX AND AGE, 2015

		Укупно <i>Total</i>	Потпуно усвојена <i>Fully adopted</i>			Непотпуно усвојена <i>Partially adopted</i>					
			укупно <i>total</i>	0-2	3-5	укупно <i>total</i>	6-10	11-14	15-18 ¹⁾		
УКУПНО	свега	14	9	6	3	5	1	2	2	<i>all</i>	<i>TOTAL</i>
	мушки	8	5	2	3	3	-	1	2	<i>male</i>	
	женски	6	4	4	-	2	1	1	-	<i>female</i>	
Дјеца чији родитељи нису живи	свега	4	1	1	-	3	-	1	2	<i>all</i>	<i>Children whose parents have deceased</i>
	мушки	2	-	-	-	2	-	-	2	<i>male</i>	
	женски	2	1	1	-	1	-	1	-	<i>female</i>	
Дјеца непознатих родитеља	свега	-	-	-	-	-	-	-	-	<i>all</i>	<i>Children of unknown parents</i>
	мушки	-	-	-	-	-	-	-	-	<i>male</i>	
	женски	-	-	-	-	-	-	-	-	<i>female</i>	
Дјеца напуштена од родитеља	свега	5	4	2	2	1	-	1	-	<i>all</i>	<i>Children abandoned by parents</i>
	мушки	4	3	1	2	1	-	1	-	<i>male</i>	
	женски	1	1	1	-	-	-	-	-	<i>female</i>	
Дјеца родитеља лишених родитељских права	свега	2	2	1	1	-	-	-	-	<i>all</i>	<i>Children of parents deprived of parental right</i>
	мушки	1	1	-	1	-	-	-	-	<i>male</i>	
	женски	1	1	1	-	-	-	-	-	<i>female</i>	
Дјеца родитеља спријечених да врше родитељску дужност	свега	2	1	1	-	1	1	-	-	<i>all</i>	<i>Children of parents prevented from performing parental duty</i>
	мушки	1	1	1	-	-	-	-	-	<i>male</i>	
	женски	1	-	-	-	1	1	-	-	<i>female</i>	
Остала дјеца угрожена породичном ситуацијом	свега	1	1	1	-	-	-	-	-	<i>all</i>	<i>Children endangered by family situation</i>
	мушки	-	-	-	-	-	-	-	-	<i>male</i>	
	женски	1	1	1	-	-	-	-	-	<i>female</i>	

УСТАНОВЕ СОЦИЈАЛНЕ ЗАШТИТЕ
SOCIAL WELFARE INSTITUTIONS

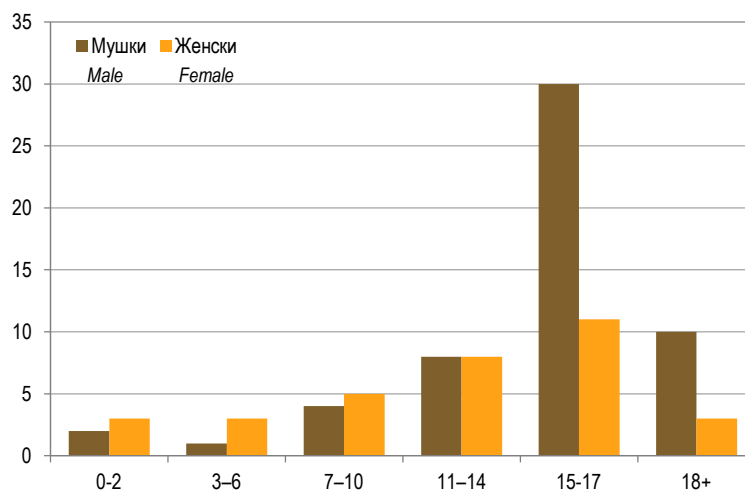
1. ДОМОВИ ЗА ДЈЕЦУ И ОМЛАДИНУ

INSTITUTIONS FOR CHILDREN AND ADOLESCENTS

1.1. КОРИСНИЦИ ПРЕМА ПОЛУ И СТАРОСТИ

BENEFICIARIES BY SEX AND AGE

	Укупно Total	Старост корисника Age of beneficiaries							
		0 - 2	3-6	7-10	11-14	15-17	изнад 18 година over 18 years		
2011 свега	245	5	5	12	33	28	162	<i>all</i>	2011
мушки	49	2	3	5	16	17	6	<i>male</i>	
женски	196	3	2	7	17	11	156	<i>female</i>	
2012 свега	243	6	4	13	23	29	168	<i>all</i>	2012
мушки	46	4	3	4	8	20	7	<i>male</i>	
женски	197	2	1	9	15	9	161	<i>female</i>	
2013 свега	65	6	4	6	20	21	8	<i>all</i>	2013
мушки	38	4	2	3	10	13	6	<i>male</i>	
женски	27	2	2	3	10	8	2	<i>female</i>	
2014 свега	84	6	4	9	21	34	10	<i>all</i>	2014
мушки	44	4	2	3	9	17	9	<i>male</i>	
женски	40	2	2	6	12	17	1	<i>female</i>	
2015 свега	88	5	4	9	16	41	13	<i>all</i>	2015
мушки	55	2	1	4	8	30	10	<i>male</i>	
женски	33	3	3	5	8	11	3	<i>female</i>	



Графикон 15. Корисници домова за дјецу и омладину према полу и старости, 2015.
Graph 15. Beneficiaries of institutions for children and adolescents, 2015

1.2. КОРИСНИЦИ ПРЕМА РОДИТЕЉИМА
BENEFICIARIES BY PARENT

	Укупно Total	Без оба родитеља Without both parents	Само с мајком With mother only	Само с оцем With father only	С оба родитеља With both parents	
					свега all	од тога дјеца разведених родитеља out of which, children of divorced parents
2011	245	104	74	21	46	23
2012	243	109	74	14	46	24
2013	65	3	34	3	25	15
2014	84	6	41	6	31	18
2015	88	7	39	7	35	19

1.3. КОРИСНИЦИ ПРЕМА ПЛАЋАЊУ БОРАВАКА У ДОМУ
BENEFICIARIES BY PAYMENT

	Укупно Total	Плаћају боравак Paying for accommodation			Не плаћају боравак Not paying for accommodation
		свега all	у цјелости completely	дјелимично partially	
2011	245	241	228	13	4
2012	243	239	226	13	4
2013	65	65	64	1	-
2014	84	84	70	14	-
2015	88	88	75	13	-

1.4. КОРИСНИЦИ ПРЕМА ШКОЛОВАЊУ
BENEFICIARIES BY EDUCATION

	Укупно Total	Врста школе коју похађају Level of school attended				Не похађају школу Not attending school
		свега all	основна школа primary school	средња школа secondary school	виша школа или факултет high school (college) or university	
2011	245	68	45	21	2	177
2012	243	63	46	14	3	180
2013	65	54	41	11	2	11
2014	84	74	52	17	5	10
2015	88	79	40	34	5	9

1.5. ЗАПОСЛЕНИ У ДОМОВИМА ЗА ДЈЕЦУ И ОМЛАДИНУ
EMPLOYEES IN INSTITUTIONS FOR CHILDREN AND ADOLESCENTS

	Укупно Total	Мушки Male	Женски Female	Васпитачи Child care workers		Здравствено особље Health care workers		Остали стручни радници Other professional workers	Административно особље Administrative staff	Остали Others
				свега all	стручни professional	свега all	стручно professional			
2011	120	28	92	18	18	21	13	9	11	61
2012	119	27	92	14	14	22	22	12	12	59
2013	50	14	36	14	14	8	8	4	6	18
2014	49	14	35	15	15	6	6	4	6	18
2015	50	15	35	16	16	6	6	3	6	19

2. УСТАНОВЕ СОЦИЈАЛНЕ ЗАШТИТЕ ЗА ИНВАЛИДНУ ДЈЕЦУ И ОМЛАДИНУ ОМЕТЕНУ У ПСИХИЧКОМ И ФИЗИЧКОМ РАЗВОЈУ SOCIAL WELFARE INSTITUTIONS FOR MENTALLY AND PHYSICALLY HANDICAPPED CHILDREN AND ADOLESCENTS

2.1. КОРИСНИЦИ ПРЕМА ГОДИНАМА СТАРОСТИ И ПОЛУ, 2011–2013. BENEFICIARIES BY AGE AND SEX, 2011–2013

	Укупно Total	Старост корисника Age of beneficiaries							
		10 година и млађи 10 years and younger	11–13	14–15	16–17	18–21	изнад 21 године over 21 years		
2011 свега	299	42	19	22	26	13	177	all	2011
мушки	253	27	10	13	18	8	177	male	
женски	46	15	9	9	8	5	-	female	
2012 свега	340	41	28	14	45	33	179	all	2012
мушки	279	29	18	5	24	25	178	male	
женски	61	12	10	9	21	8	1	female	
2013 свега	467	45	29	14	22	18	339	all	2013
мушки	252	29	16	3	15	11	178	male	
женски	215	16	13	11	7	7	161	female	

2.2. КОРИСНИЦИ ПРЕМА ГОДИНАМА СТАРОСТИ И ПОЛУ, 2014-2015. BENEFICIARIES BY AGE AND SEX, 2014-2015

	Укупно Total	Старост корисника Age of beneficiaries									
		0–2	3–6	7–10	11–14	15–17	18–21	22–35	изнад 35 година over 35 years		
2014 свега	473	-	15	27	29	35	26	69	272	all	2014
мушки	257	-	13	15	17	17	14	39	142	male	
женски	216	-	2	12	12	18	12	30	130	female	
2015 свега	432	-	2	16	17	28	24	72	273	all	2015
мушки	236	-	2	9	7	16	17	43	142	male	
женски	196	-	-	7	10	12	7	29	131	female	

2.3. КОРИСНИЦИ ПРЕМА ВРСТИ ОШТЕЋЕЊА И ПОХАЋАЊУ ШКОЛЕ BENEFICIARIES BY TYPE OF HANDICAP AND SCHOOL ATTENDANCE

	Укупно Total	Мушки Male	Женски Female	Похађају Attending		Оспособљавају се за рад Attending vocational training	Остала дјеца и омладина Other children and adolescents		
				основну школу primary school	средњу школу secondary school				
Оштећење вида	2011	10	5	5	8	1	-	1	2011 Visual impairment
	2012	12	5	7	11	1	-	-	2012
	2013	16	5	11	8	3	-	5	2013
	2014	24	9	15	11	6	-	7	2014
	2015	28	11	17	11	9	-	8	2015
Оштећење слуха и говора	2011	43	24	19	13	14	-	16	2011 Hearing and speech
	2012	36	27	9	10	7	-	19	2012 impediment
	2013	83	22	61	13	5	5	60	2013
	2014	77	19	58	9	7	2	59	2014
	2015	53	-	53	-	-	-	53	2015
С комбинованим сметњама	2011	246	224	22	33	11	-	202	2011 With combined
	2012	292	247	45	39	54	-	199	2012 handicaps
	2013	368	225	143	33	6	4	325	2013
	2014	372	229	143	40	9	1	322	2014
	2015	351	225	126	17	6	-	328	2015

2.4. КОРИСНИЦИ ПРЕМА ВРСТИ ОШТЕЋЕЊА И ПЛАЋАЊУ БОРАВКА
BENEFICIARIES BY TYPE OF HANDICAP AND PAYMENT

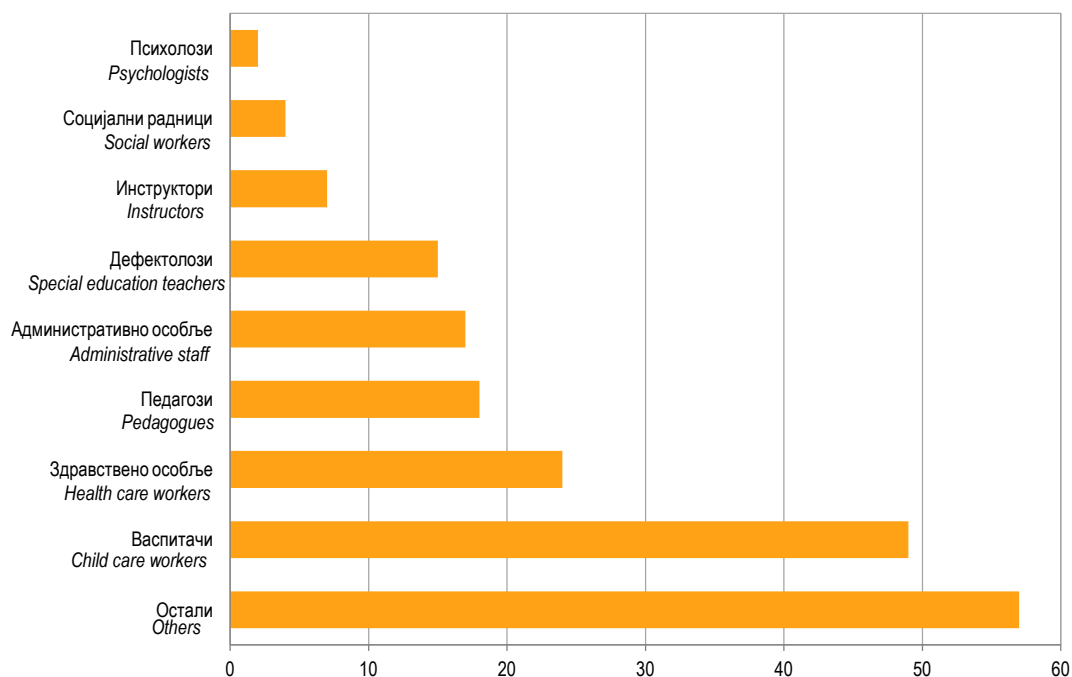
		Укупно Total	Плаћају боравак Paying for accommodation		Не плаћају боравак Not paying for accommodation	
			у цјелости completely	дјелимично partially		
Оштећење вида	2011	10	-	-	10	2011 Visual impairment
	2012	12	-	-	12	2012
	2013	16	4	-	12	2013
	2014	24	4	-	20	2014
	2015	28	4	-	24	2015
Оштећење слуха и говора	2011	43	-	-	43	2011 Hearing and speech
	2012	36	-	-	36	2012 impediment
	2013	83	-	-	83	2013
	2014	77	-	-	77	2014
	2015	53	-	-	53	2015
С комбинованим сметњама	2011	246	6	-	240	2011 With combined
	2012	292	100	45	147	2012 handicaps
	2013	368	6	-	362	2013
	2014	372	-	-	372	2014
	2015	351	-	-	351	2015

2.5. КОРИСНИЦИ ПРЕМА ПОЛУ И РОДИТЕЉИМА
BENEFICIARIES BY SEX AND PARENT

		Укупно Total	Без оба родитеља Without both parents	Само с мајком With mother only	Само с оцем With father only	С оба родитеља With both parents		
						свега all	од тога дјеца разведених родитеља out of which, children of divorced parents	
2011	свега	299	132	36	12	119	10	all 2011
	мушки	253	132	34	12	75	9	male
	женски	46	-	2	-	44	1	female
2012	свега	340	126	41	17	156	24	all 2012
	мушки	279	126	37	14	102	18	male
	женски	61	-	4	3	54	6	female
2013	свега	467	234	59	23	151	26	all 2013
	мушки	252	125	33	11	83	13	male
	женски	215	109	26	12	68	13	female
2014	свега	473	231	66	26	150	29	all 2014
	мушки	257	122	36	13	86	15	male
	женски	216	109	30	13	64	14	female
2015	свега	432	227	64	27	114	30	all 2015
	мушки	236	121	36	13	66	13	male
	женски	196	106	28	14	48	17	female

2.6. ЗАПОСЛЕНИ У УСТАНОВАМА ЗА ДЈЕЦУ И ОМЛАДИНУ ОМЕТЕНУ У ПСИХИЧКОМ И ФИЗИЧКОМ РАЗВОЈУ
EMPLOYEES IN INSTITUTIONS FOR MENTALLY AND PHYSICALLY HANDICAPPED CHILDREN AND ADOLESCENTS

	Укупно Total	Васпитачи Child care workers	Здравствено особље Health care workers	Социјални радници Social workers	Психолози Psychologists	Педагози Pedagogues	Дефектолози Special education teachers	Инструктори Instructors	Администра-тивно особље Administrative staff	Остали Others
2011	146	38	8	4	-	1	29	3	17	46
2012	164	43	11	4	1	6	28	2	17	52
2013	218	71	22	5	1	1	24	7	23	64
2014	228	54	23	5	3	16	33	7	22	65
2015	193	49	24	4	2	18	15	7	17	57



Графикон 16. Запослени у установама за дјецу и омладину ометену у психичком и физичком развоју, 2015.
Graph 16. Employees in institutions for mentally and physically handicapped children and adolescents, 2015

3. УСТАНОВЕ СОЦИЈАЛНЕ ЗАШТИТЕ ЗА ОДРАСЛА ИНВАЛИДНА ЛИЦА SOCIAL WELFARE INSTITUTIONS FOR ADULT HANDICAPPED PERSONS

3.1. ИНВАЛИДИ И РЕХАБИЛИТАНТИ ПРЕМА ПРАВНОЈ ОСНОВИ И ИНВАЛИДИТЕТУ DISABLED AND REHABILITATING PERSONS BY LEGAL BASIS AND TYPE OF HANDICAP

		Укупно <i>Total</i>	Према врсти инвалидитета <i>Type of handicap</i>					
			физички инвалиди <i>physically disabled persons</i>	с оштећеним видом <i>with visual impairment</i>	с оштећеним слухом <i>with hearing impairment</i>	психички заостали <i>mentally handicapped</i>	остали <i>others</i>	
УКУПНО	2011	46	34	8	1	-	3	2011 TOTAL
	2012	43	32	7	1	-	3	2012
	2013	43	41	1	1	-	-	2013
	2014	42	34	7	1	-	-	2014
	2015	42	34	7	1	-	-	2015
Војне и цивилне жртве рата	2011	4	-	1	-	-	3	2011 <i>Military and civil</i>
	2012	4	-	1	-	-	3	2012 <i>victims of war</i>
	2013	1	-	1	-	-	-	2013
	2014	4	3	1	-	-	-	2014
	2015	4	3	1	-	-	-	2015
Инвалиди рада	2011	-	-	-	-	-	-	2011 <i>Persons with work-related</i>
	2012	-	-	-	-	-	-	2012 <i>disabilities</i>
	2013	-	-	-	-	-	-	2013
	2014	-	-	-	-	-	-	2014
	2015	-	-	-	-	-	-	2015
Остали инвалиди	2011	42	34	7	1	-	-	2011 <i>Other disabled</i>
	2012	39	32	6	1	-	-	2012 <i>persons</i>
	2013	42	41	-	1	-	-	2013
	2014	38	31	6	1	-	-	2014
	2015	38	31	6	1	-	-	2015

3.2. ИНВАЛИДИ И РЕХАБИЛИТАНТИ ПРЕМА ПРАВНОЈ ОСНОВИ И РАЗЛОГУ КОРИШТЕЊА УСТАНОВЕ
DISABLED AND REHABILITATING PERSONS BY LEGAL BASIS AND REASON FOR INSTITUTIONALIZATION

		Запослени инвалиди <i>Disabled persons employed</i>			Рехабилитанти <i>Rehabilitating persons</i>			
		свега <i>all</i>	у заштитној радионици <i>in workshop</i>	раде код куће <i>working from home</i>	свега <i>all</i>	на стручном оспособљавању <i>on vocational training</i>	на преквалификацији <i>on training for new qualification</i>	
УКУПНО	2011	45	39	6	1	1	-	2011 TOTAL
	2012	43	37	6	-	-	-	2012
	2013	43	37	6	-	-	-	2013
	2014	42	36	6	-	-	-	2014
	2015	42	36	6	-	-	-	2015
Жене	2011	16	14	2	1	1	-	2011 <i>Female</i>
	2012	15	13	2	-	-	-	2012
	2013	15	13	2	-	-	-	2013
	2014	20	18	2	-	-	-	2014
	2015	20	18	2	-	-	-	2015
Војне и цивилне жртве рата	2011	4	1	3	-	-	-	2011 <i>Military and civil</i>
	2012	4	1	3	-	-	-	2012 <i>victims of war</i>
	2013	1	1	-	-	-	-	2013
	2014	4	1	3	-	-	-	2014
	2015	4	1	3	-	-	-	2015
Инвалиди рада	2011	-	-	-	-	-	-	2011 <i>Persons with work-related</i>
	2012	-	-	-	-	-	-	2012 <i>disabilities</i>
	2013	-	-	-	-	-	-	2013
	2014	-	-	-	-	-	-	2014
	2015	-	-	-	-	-	-	2015
Остали инвалиди	2011	41	38	3	1	1	-	2011 <i>Other disabled</i>
	2012	39	36	3	-	-	-	2012 <i>persons</i>
	2013	42	36	6	-	-	-	2013
	2014	38	35	3	-	-	-	2014
	2015	38	35	3	-	-	-	2015

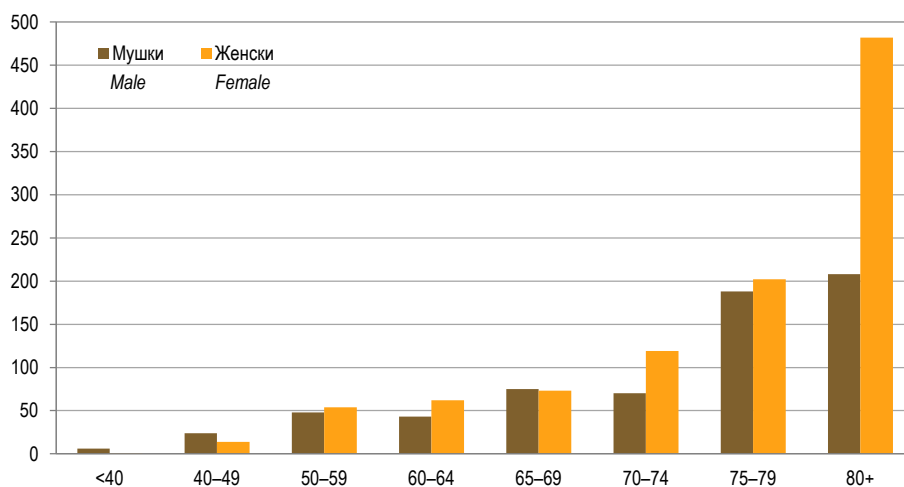
3.3. ЗАПОСЛЕНИ У УСТАНОВАМА ЗА ОДРАСЛА ИНВАЛИДНА ЛИЦА
EMPLOYEES IN INSTITUTIONS FOR ADULT HANDICAPPED PERSONS

	Укупно <i>Total</i>	Мушки <i>Male</i>	Жена <i>Female</i>	Здравствено особље <i>Health care workers</i>	Социјални радници <i>Social workers</i>	Психолози <i>Psychologists</i>	Дефектолози <i>Special education teachers</i>	Професори и педагози <i>Professors and pedagogues</i>	Инструктори <i>Instructors</i>	Квалифи- ковани радници <i>Qualified workers</i>	Администра- тивно особље <i>Administrative staff</i>	Остали <i>Others</i>
2011	89	49	40	3	1	-	4	4	2	32	15	28
2012	92	47	45	3	1	-	5	7	2	32	15	27
2013	98	47	51	2	1	-	8	12	2	30	16	27
2014	101	49	52	4	1	1	10	15	3	28	15	24
2015	105	53	52	4	1	-	10	18	2	30	15	25

4. УСТАНОВЕ СОЦИЈАЛНЕ ЗАШТИТЕ ЗА ОДРАСЛА ЛИЦА SOCIAL WELFARE INSTITUTIONS FOR ADULT PERSONS

4.1. КОРИСНИЦИ ПРЕМА СТАРОСТИ BENEFICIARIES BY AGE

	Укупно Total	Старост корисника Age of beneficiaries									
		испод 40 година under 40 years	40–49	50–59	60–64	65–69	70–74	75–79	80 и више 80 and older		
2011 свега	1 006	8	27	94	67	55	137	269	349	all	2011
мушки	366	5	12	38	33	23	54	91	110	male	
женски	640	3	15	56	34	32	83	178	239	female	
2012 свега	1 068	5	30	86	73	69	146	267	392	all	2012
мушки	398	3	9	33	33	31	53	95	141	male	
женски	670	2	21	53	40	38	93	172	251	female	
2013 свега	1 256	11	34	107	88	107	178	276	455	all	2013
мушки	491	8	24	54	36	63	64	83	159	male	
женски	765	3	10	53	52	44	114	193	296	female	
2014 свега	1 541	18	35	91	106	112	219	353	607	all	2014
мушки	606	13	21	45	44	43	74	152	214	male	
женски	935	5	14	46	62	69	145	201	393	female	
2015 свега	1 669	7	38	102	105	148	189	390	690	all	2015
мушки	662	6	24	48	43	75	70	188	208	male	
женски	1 007	1	14	54	62	73	119	202	482	female	



Графикон 17. Корисници установа за одрасла лица према старости, 2015.
Graph 17. Age structure of beneficiaries of institutions for adult persons, 2015

4.2. КОРИСНИЦИ ПРЕМА РАЗЛОГУ СМЈЕШТАЈА BENEFICIARIES BY REASON FOR INSTITUTIONALISATION

	Укупно Total	Старост Old age	Теже хронично болесни Severely chronically ill	Психичке сметње Mental handicaps	Физички инвалидитет Physical handicaps	Несређене стамбене прилике Difficult housing conditions	Поремећени односи у породици Disturbed family relations	Остало Other		
2011 свега	1 006	354	257	158	109	106	8	14	all	2011
мушки	366	125	88	59	42	39	3	10	male	
женски	640	229	169	99	67	67	5	4	female	
2012 свега	1 068	387	282	170	113	100	7	9	all	2012
мушки	398	146	92	69	56	27	4	4	male	
женски	670	241	190	101	57	73	3	5	female	

4.2. КОРИСНИЦИ ПРЕМА РАЗЛОГУ СМЈЕШТАЈА
BENEFICIARIES BY REASON FOR INSTITUTIONALISATION

(наставак—continued)

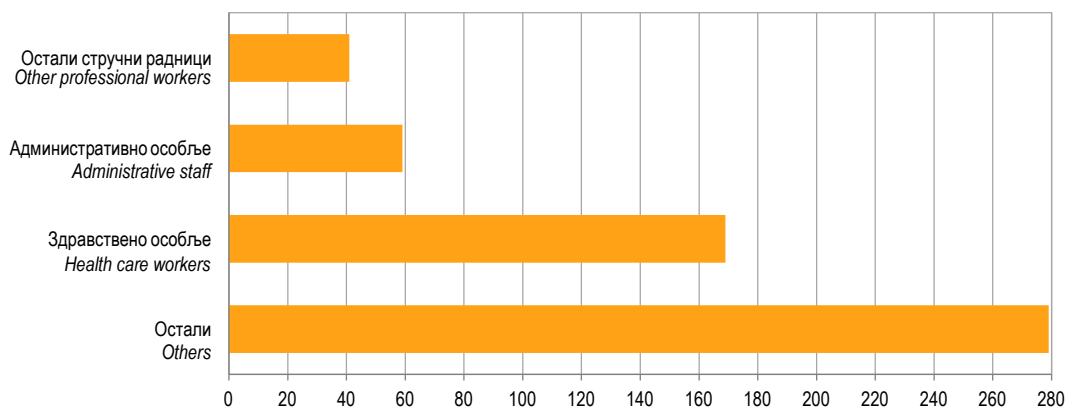
	Укупно <i>Total</i>	Старост <i>Old age</i>	Теже хронично болесни <i>Severely chronically ill</i>	Психичке сметње <i>Mental handicaps</i>	Физички инвалидитет <i>Physical handicaps</i>	Несређене стамбене прилике <i>Difficult housing conditions</i>	Поремећени односи у породици <i>Disturbed family relations</i>	Остало <i>Other</i>		
2013 свега	1 256	587	218	211	135	86	6	13	<i>all</i>	2013
мушки	491	215	78	91	65	34	3	5	<i>male</i>	
женски	765	372	140	120	70	52	3	8	<i>female</i>	
2014 свега	1 541	696	319	234	176	93	15	8	<i>all</i>	2014
мушки	606	242	148	104	72	30	7	3	<i>male</i>	
женски	935	454	171	130	104	63	8	5	<i>female</i>	
2015 свега	1 669	554	328	335	282	117	13	40	<i>all</i>	2015
мушки	662	209	140	130	108	47	5	23	<i>male</i>	
женски	1 007	345	188	205	174	70	8	17	<i>female</i>	

4.3. КОРИСНИЦИ ПРЕМА ПЛАЋАЊУ БОРАВКА
BENEFICIARIES BY PAYMENT

	Укупно <i>Total</i>	Плаћају боравак <i>Paying for accommodation</i>			Не плаћају боравак <i>Not paying for accommodation</i>
		свега <i>all</i>	у цијелости <i>completely</i>	дјелимично <i>partially</i>	
2011	1 006	699	613	86	307
2012	1 068	763	687	76	305
2013	1 256	997	826	171	259
2014	1 541	1 382	1 030	352	159
2015	1 669	1 476	1 193	283	193

4.4. ЗАПОСЛЕНИ У УСТАНОВАМА ЗА ОДРАСЛА ЛИЦА
EMPLOYEES IN INSTITUTIONS FOR ADULT PERSONS

	Укупно <i>Total</i>			Здравствено особље <i>Health care workers</i>		Остали стручни радници <i>Other professional workers</i>	Административно особље <i>Administrative staff</i>	Остали <i>Other</i>
	свега <i>all</i>	мушки <i>male</i>	жене <i>female</i>	свега <i>all</i>	стручно <i>professional</i>			
2011	289	71	218	93	66	11	19	166
2012	354	99	255	107	83	13	38	196
2013	413	99	314	137	109	17	45	214
2014	554	167	387	166	138	30	62	296
2015	548	147	401	169	144	41	59	279

Графикон 18. Запослени у установама за одрасла лица, 2015.
Graph 18. Employees in institutions for adult persons, 2015