


СОЦИЈАЛНА ЗАШТИТА

SOCIAL WELFARE

13



СТАТИСТИЧКИ БИЛТЕН
STATISTICAL BULLETIN



СОЦИЈАЛНА ЗАШТИТА
КОРИСНИЦИ, ОБЛИЦИ, МЈЕРЕ, УСЛУГЕ И УСТАНОВЕ

SOCIAL WELFARE
BENEFICIARIES, FORMS, MEASURES, SERVICES AND INSTITUTIONS

Број: **13**
No: **13**

СТАТИСТИЧКИ БИЛТЕН
STATISTICAL BULLETIN

Бања Лука
Banja Luka

2015

НАЧЕЛНИК ОДЈЕЉЕЊА ЗА ИЗРАДУ ПУБЛИКАЦИОНИХ БАЗА ПОДАТАКА И СТАТИСТИЧКИХ ПУБЛИКАЦИЈА: Владан Сибиновић
HEAD OF DIVISION FOR CREATION OF PUBLICATION DATABASES AND STATISTICAL PUBLICATIONS: Vladan Sibinović

РУКОПИС ПРИПРЕМИЛА: Сузана Адамовић
PREPARED BY: Suzana Adamović

ДИЗАЈН: Александра Зеџ
DESIGN: Aleksandra Zec

ПРЕВОД: Јелена Кандић
TRANSLATION: Jelena Kandić

РЕДАКЦИОНИ ОДБОР: Јелена Ђокић, Биљана Ђукић, Нада Малиновић, Богдана Радић
EDITORIAL BOARD: Jelena Đokić, Biljana Đukić, Nada Malinović, Bogdana Radić

ОДГОВАРА: Др Радмила Чичковић, директор
PERSON RESPONSIBLE: Radmila Čičković, PhD, Director General

ПРЕДГОВОР

У овом билтену Републички завод за статистику објављује податке о корисницима свих облика, мјера и услуга социјалне заштите као и податке о установама социјалне заштите у периоду 2010–2014. године. Подаци су резултат редовног годишњег истраживања (Годишњи извјештај о корисницима и облицима социјалне заштите).

Билтен садржи неколико поглавља у којима се дају подаци према узрасту корисника, врсти социјалних потреба и степену угрожености као и врстама пружене заштите и установама.

Изражавамо захвалност свим сарадницима који су учествовали у прикупљању, контроли, обради, припреми статистичких података и методолошких објашњења, као и у уређивању, превођењу и штампању овог Билтена.

Републички завод за статистику ће бити захвалан на свим примједбама и сугестијама које би могле да допринесу побољшању Билтена.

FOREWORD

This Bulletin is a publication of the Republika Srpska Institute of Statistics which presents data on beneficiaries of all forms, measures and services of social welfare, as well as data on social welfare institutions for the period 2010–2014. The data are a result of the regular annual survey (Annual report on beneficiaries and forms of social welfare).

The Bulletin comprises several sections in which data are presented by age of beneficiaries, by type of social needs, by extent of disadvantage, as well as by type of protection rendered and by institution.

We would like to thank all our collaborators who participated in collecting, controlling, processing and preparing of statistical data and methodologies, as well as in editing, translating and printing of this Bulletin.

Republika Srpska Institute of Statistics will highly appreciate any remarks and suggestions that could improve our next Bulletin.

Др Радмила Чичковић
Директор
Републичког завода за статистику

*Radmila Čičković, PhD
Director General
Republika Srpska Institute of Statistics*

САДРЖАЈ
CONTENTS

Страна
Page

ПРЕДГОВОР <i>FOREWORD</i>	3
МЕТОДОЛОШКА ОБЈАШЊЕЊА <i>METHODOLOGICAL EXPLANATIONS</i>	6
I КОРИСНИЦИ, ОБЛИЦИ, МЈЕРЕ И УСЛУГЕ СОЦИЈАЛНЕ ЗАШТИТЕ <i>BENEFICIARIES, FORMS, MEASURES AND SERVICES OF SOCIAL WELFARE</i>	13
1. МАЛОЉЕТНИ КОРИСНИЦИ СОЦИЈАЛНЕ ЗАШТИТЕ <i>MINOR BENEFICIARIES OF SOCIAL WELFARE</i>	14
1.1. Стање и кретање корисника према категоријама <i>State and movement of beneficiaries by category</i>	14
1.2. Малољетни корисници према категоријама, полу и годинама старости на крају године <i>Minor beneficiaries by category, sex and age at the end of the year</i>	18
2. ПУНОЉЕТНИ КОРИСНИЦИ СОЦИЈАЛНЕ ЗАШТИТЕ <i>ADULT BENEFICIARIES OF SOCIAL WELFARE</i>	32
2.1. Стање и кретање корисника према категоријама <i>State and movement of beneficiaries by category</i>	32
2.2. Пунољетни корисници према категоријама, полу и годинама старости на крају године <i>Adult beneficiaries by category, sex and age at the end of the year</i>	36
3. СОЦИЈАЛНА ЗАШТИТА <i>SOCIAL WELFARE</i>	48
3.1. Пружени облици, мјере и услуге <i>Rendered forms, measures and services</i>	48
3.2. Пружени облици, мјере и услуге према категоријама корисника - малољетни корисници <i>Rendered forms, measures and services by category of beneficiaries - minor beneficiaries</i>	52
3.3. Пружени облици, мјере и услуге према категоријама корисника - пунољетни корисници <i>Rendered forms, measures and services by category of beneficiaries - adult beneficiaries</i>	62
4. РАЗВРСТАВАЊЕ ДЈЕЦЕ И ОМЛАДИНЕ ОМЕТЕНЕ У ПСИХИЧКОМ И ФИЗИЧКОМ РАЗВОЈУ <i>CLASSIFICATION OF MENTALLY AND PHYSICALLY HANDICAPPED CHILDREN AND ADOLESCENTS</i>	68
4.1. Разврставање дјеце и омладине ометене у психичком и физичком развоју према врсти и степену ометености <i>Classification of mentally and physically handicapped children and adolescents by type and level of disability</i>	68
5. ЗАПОСЛЕНИ У ЦЕНТРИМА ЗА СОЦИЈАЛНИ РАД <i>EMPLOYEES IN SOCIAL WORK CENTRES</i>	72
6. ОБРАЂЕНИ СЛУЧАЈЕВИ – ИНТЕРВЕНЦИЈЕ У ЦЕНТРУ <i>TREATMENT RENDERED IN CENTRES</i>	72
7. ДОДАТАК НА ДЈЕЦУ <i>CHILD SUPPORT</i>	72
II СТАРАТЕЉСТВО, ХРАНИТЕЉСТВО И УСВОЈЕЊЕ <i>GUARDIANSHIP, FOSTER CARE AND ADOPTION</i>	73
1. СТАРАТЕЉСТВО <i>GUARDIANSHIP</i>	74
1.1. Малољетна лица под старатељством према полу и старости <i>Minors under guardianship, by sex and age</i>	74
1.2. Пунољетна лица под старатељством према полу и старости <i>Adults under guardianship, by sex and age</i>	74
2. ХРАНИТЕЉСТВО <i>FOSTER CARE</i>	74
2.1. Малољетна лица у хранитељским породицама <i>Minors in foster families, by sex and age</i>	74
2.2. Пунољетна лица у хранитељским породицама <i>Adults in foster families, by sex and age</i>	74

	Страна Page
2.3. Број хранитељских породица према броју лица на хранењу <i>Number of foster families by number of persons in foster care</i>	75
3. УСВОЈЕЊЕ <i>ADOPTION</i>	75
3.1. Усвојена дјеца према полу и старости, 2014. <i>Adopted children by sex and age, 2014</i>	75
III УСТАНОВЕ СОЦИЈАЛНЕ ЗАШТИТЕ <i>SOCIAL WELFARE INSTITUTIONS</i>	76
1. ДОМОВИ ЗА ДЈЕЦУ И ОМЛАДИНУ <i>INSTITUTIONS FOR CHILDREN AND ADOLESCENTS</i>	77
1.1. Корисници према полу и старости <i>Beneficiaries by sex and age</i>	77
1.2. Корисници према родитељима <i>Beneficiaries by parent</i>	78
1.3. Корисници према плаћању боравка у дому <i>Beneficiaries by payment</i>	78
1.4. Корисници према школовању <i>Beneficiaries by education</i>	78
1.5. Запослени у домовима за дјецу и омладину <i>Employees in institutions for children and adolescents</i>	78
2. УСТАНОВЕ СОЦИЈАЛНЕ ЗАШТИТЕ ЗА ИНВАЛИДНУ ДЈЕЦУ И ОМЛАДИНУ ОМЕТЕНУ У ПСИХИЧКОМ И ФИЗИЧКОМ РАЗВОЈУ <i>SOCIAL WELFARE INSTITUTIONS FOR MENTALLY AND PHYSICALLY HANDICAPPED CHILDREN AND ADOLESCENTS</i>	79
2.1. Корисници према годинама старости и полу, 2010–2013. <i>Beneficiaries by age and sex, 2010–2013</i>	79
2.2. Корисници према годинама старости и полу, 2014. <i>Beneficiaries by age and sex, 2014</i>	79
2.3. Корисници према врсти оштећења и похађању школе <i>Beneficiaries by type of handicap and school attendance</i>	79
2.4. Корисници према врсти оштећења и плаћању боравка <i>Beneficiaries by type of handicap and payment</i>	80
2.5. Корисници према полу и родитељима <i>Beneficiaries by sex and parent</i>	80
2.6. Запослени у установама за дјецу и омладину ометену у психичком и физичком развоју <i>Employees in institutions for mentally and physically handicapped children and adolescents</i>	81
3. УСТАНОВЕ СОЦИЈАЛНЕ ЗАШТИТЕ ЗА ОДРАСЛА ИНВАЛИДНА ЛИЦА <i>SOCIAL WELFARE INSTITUTIONS FOR ADULT HANDICAPPED PERSONS</i>	82
3.1. Инвалиди и рехабилитанти према правној основи и инвалидитету <i>Disabled and rehabilitating persons by legal basis and type of handicap</i>	82
3.2. Инвалиди и рехабилитанти према правној основи и разлогу кориштења установе <i>Disabled and rehabilitating persons by legal basis and reason for institutionalisation</i>	83
3.3. Запослени у установама за одрасла инвалидна лица <i>Employees in institutions for adult handicapped persons</i>	83
4. УСТАНОВЕ СОЦИЈАЛНЕ ЗАШТИТЕ ЗА ОДРАСЛА ЛИЦА <i>SOCIAL WELFARE INSTITUTIONS FOR ADULT PERSONS</i>	84
4.1. Корисници према старости <i>Beneficiaries by age</i>	84
4.2. Корисници према разлогу смјештаја <i>Beneficiaries by reason for institutionalisation</i>	84
4.3. Корисници према плаћању боравка <i>Beneficiaries by payment</i>	85
4.4. Запослени у установама за одрасла лица <i>Employees in institutions for adult persons</i>	85

МЕТОДОЛОШКА ОБЈАШЊЕЊА

Извори података

Подаци о малолетним и пунолетним корисницима социјалне заштите и спроведеним облицима, мјерама и услугама социјалне заштите добијени су на основу извјештаја центара за социјални рад и служби социјалне заштите при општинама које немају центар, а прикупљају се сваке године статистичким извјештајем – Годишњи статистички извјештај о корисницима и облицима социјалне заштите (образац СЗ-1).

Подаци о старатељству, хранитељству и усвојењима прикупљају се статистичким извјештајем – (образац СЗ-1а).

Подаци о запосленим лицима у центрима и службама социјалне заштите прикупљају се на основу статистичког извјештаја центара за социјални рад и служби социјалне заштите – (образац СЗ-61).

Подаци о додатку на дјecu, као посебном облику заштите дјецe и омладине, прикупљају се сваке године статистичким извјештајем о броју корисника и броју дјецe која су остварила право на додаток на дјecu – образац ДД. Подаци о броју корисника додатка на дјecu (запослени, незапослени, пензионери и остали) и броју дјецe која примају додаток добијени су на основу извјештаја Јавног фонда дјечије заштите.

Подаци о установама за дјecu и омладину, одраслим инвалидним и старим лицима, о предузећима за професионалну рехабилитацију и установама социјалне заштите, резултат су редовних статистичких истраживања која се спроводе сваке године.

Прикупљање података врши се на основу следећих извјештаја:

- Статистички извјештај домова за дјecu и омладину (образац СЗ-20),
- Статистички извјештај установа социјалне заштите за дјecu, омладину и одрасла лица ометена у развоју (образац СЗ-30),
- Статистички извјештај установа социјалне заштите за одрасла инвалидна лица (образац СЗ-40),
- Статистички извјештај установа социјалне заштите за одрасла старија лица (образац СЗ-52).

Обухватност података

Подаци о корисницима и облицима социјалне заштите, о установама социјалне заштите, о броју корисника додатка на дјecu и броју дјецe која примају додаток односе се на календарску годину.

Статистичко истраживање социјалне заштите спроводи се на пуном обухвату извјештајних јединица социјалне заштите. Обухваћени су сви пословни субјекти који се воде у Статистичком пословном регистру Завода из области 87 и 88 Класификације дјелатности КД БиХ 2010. године. Предмет истраживања су сва малолетна и пунолетна лица која су у току године користила услуге Центара за социјални рад и служби социјалне заштите.

КОРИСНИЦИ СОЦИЈАЛНЕ ЗАШТИТЕ

Корисником социјалне заштите сматра се свако лице које је у току извјештајне године једном или више пута користило одређене облике и мјере социјалне заштите и услуге социјалног рада.

Корисници су разврстани у двије основне узрасне групе – малолетни и пунолетни корисници. У оквиру ових група дате су подгрупе корисника према преовлађујућем поремећају појединца, тј. према његовом основном стању социјалне потребе у коме се налази.

Новоевидентирани корисници – лица која су први пут евидентирана као лица у стању социјалне потребе у центру за социјални рад у току године за коју се подноси извјештај.

Реактивирани корисници – лица која су поново постала корисници социјалне заштите, а њихов досије је поново стављен из пасиве у активу.

METHODOLOGICAL EXPLANATIONS

Sources of data

Data on minor and adult beneficiaries of social welfare and data on rendered forms, measures and services of social welfare are obtained on the basis of reports completed by social work centres and social welfare services for the municipalities that do not have social work centres. These are obtained each year through the statistical report Annual statistical report on beneficiaries and forms of social welfare (form SZ-1).

Data on guardianship, foster care and adoption are collected through the statistical report – (form SZ-1a).

Data on employees in social work centres and social welfare services are collected on the basis of statistical reports completed by social work centres and social welfare services – (form SZ-61).

Data on child support, as a special form of child and adolescent care, are collected each year through the statistical report on number of beneficiaries and number of children realising the right to child support – form DD. Data on number of child support beneficiaries (employed, unemployed persons, pensioners and others) and number of children realising the right to child support were obtained through the report submitted by the Public Fund for Child Care.

Data on institutions for children and adolescents and for disabled adults and elderly persons and data on professional rehabilitation enterprises and social welfare institutions are obtained through regular statistical surveys carried out each year.

Data collection is carried out through the following reports:

- Statistical report of institutions for children and adolescents (form SZ-20),
- Statistical report of social welfare institutions for Mentally and physically handicapped children, adolescents and adults (form SZ-30),
- Statistical report of social welfare institutions for disabled adults (form SZ-40),
- Statistical report of social welfare institutions for disabled elderly persons (form SZ-52).

Data coverage

Data on beneficiaries and forms of social welfare, data on social welfare institutions, data on number of child support beneficiaries and data on number of children receiving child benefit refer to the calendar year.

Statistical survey on social welfare is carried out based on the full coverage of social welfare reporting units. All business entities registered in the Statistical Business Register in divisions 87 and 88 of the Classification of Economic Activities KD BiH 2010 are covered. All minor and adult persons who used services of social work centres and social welfare services during the year are included in the survey.

SOCIAL WELFARE BENEFICIARIES

Social welfare beneficiary is any person who used certain forms and measures of social welfare and social work services, once or several times during the reporting year.

Beneficiaries are classified into two basic age groups – minor and adult beneficiaries. Within these groups, subgroups of beneficiaries are presented, by predominant handicap of an individual, i.e. by his/her basic condition of the social need.

Newly registered beneficiaries – persons registered for the first time in a social work centre as persons with social care needs during the reporting year.

Reactivated beneficiaries – persons who became social welfare beneficiaries again, so their records were returned from the passive category to the active one.

Стављени у пасиву – лица код којих је третман завршен у току извјештајног периода (завршио школу, запослио се, преминуо и сл.).

Стање на крају године (31. XII) – корисници који уживају неки од облика социјалне заштите или су током године користили неку од услуга социјалног рада.

МАЛОЉЕТНИ КОРИСНИЦИ

Малољетна лица угрожена породичном ситуацијом

Дјеца без оба родитеља – дјеца и омладина чија су оба родитеља умрла.

Дјеца непознатих родитеља – дјеца и омладина родитеља чији се идентитет не може утврдити (наход).

Дјеца напуштена од родитеља – дјеца и омладина чији су родитељи познати и познато пребивалишта, али су дјецу напустили и одбијају да се о њима старају као и дјеца познатих родитеља непознатог пребивалишта и остали случајеви напуштања дјеце од стране родитеља.

Дјеца родитеља који су спријечени да обављају своју родитељску дужност – услед издржавања казне, дужег лијечења, тешког хроничног обољења, привременог рада у иностранству, лишавања пословне способности и слично.

Дјеца родитеља који су лишених родитељских права – дјеца и омладина чијим је родитељима одлуком суда одузето родитељско право. У ову категорију спадају и случајеви када је само једном од родитеља одузето родитељско право.

Дјеца родитеља који немају довољно прихода за издржавање – дјеца и омладина чији родитељи немају ни минималних материјалних и социјалних услова за подизање дјеце као што су лица без сталног извора прихода, са минималним приходима по члану домаћинства, незапослена лица, лица са неријешеним стамбеним питањима и слично.

Дјеца родитеља који занемарују или злостављају своју дјецу – дјеца и омладина којима се наноси физичка, психичка и сексуална патња или емоционална бол, као и пријетња таквим дјелима или занемаривање, небрига и незадовољавање основних животних потреба, што га озбиљно спутава да ужива у својим правима и слободама.

Дјеца чији је развој ометен породичним приликама – дјеца и омладина која живе у породицама у којима постоје конфликтне ситуације између појединих чланова, свађе, грубости, туче, злостављање, одсуство емоционалних веза и трајна неусклађеност односа, асоцијално, патолошко и криминално понашање чланова породице (скитња, криминал, проституција, алкохолизам, употреба дроге и сл.), као и индиферентност, небрига и занемаривање дјеце од стране родитеља.

Васпитно занемарена и напуштена дјеца – дјеца и омладина, чији родитељи због болести или смрти једног родитеља, несређених породичних односа, материјалних или других разлога нису у могућности да му обезбиједи услове за правилно васпитање, физички и психички развој.

Малољетници ометени у физичком и психичком развоју

Дјеца и омладина са оштећењем вида (слијепа и слабовидна), *слуха* (глува и наглува), *са поремећајима у гласу, говору и језику, са тјелесним оштећењем* (код којих је обољење трајно), *са менталном заосталашћу* (теже, тешко, умјерено и лако), *поремећајима у понашању и личности, са вишеструким сметњама* (лица код којих је утврђена нека од психичких или нервних болести), *обољели од аутизма и остали који се сврставају по МКБ.*

Малољетна лица друштвено неприхватљивог понашања

Дјеца и омладина склона скитњи, просјачењу, проституцији, вршењу кривичних дјела и прекршаја (преступници испод 14 година – кривично су неодговорна због узраста). Малољетна лица која због употребе психоактивних супстанци, негативних социјалних утицаја и емоционалних поремећаја нарушавају и угрожавају своје здравље и живот.

Passive beneficiaries – persons whose treatment was completed during the reporting period (they completed school, found a job, died, etc.).

State at the end of the year (31st December) – beneficiaries receiving one of the forms of social welfare and beneficiaries who used certain social work services during the year.

MINOR BENEFICIARIES

Minor beneficiaries disadvantaged by family situation

Children without both parents – children and adolescents whose both parents have deceased.

Children of unknown parents – children and adolescents whose parents' identities cannot be ascertained (foundlings).

Children abandoned by parents – children and adolescents of known parents and parents' residence, abandoned by parents who refuse to take care of them, as well as children of known parents and of unknown parents' residence and other cases of children abandoned by parents.

Children of parents prevented from performing their parental duty due to imprisonment, prolonged hospital treatment, severe chronic disease, temporary employment abroad, working incapability, etc.

Children of parents deprived of parental right – children and adolescents of parents deprived of parental right by the decision of court. Cases when only one parent is deprived of parental right are also included in this category.

Children of parents whose income is not sufficient to support the family – children and adolescents whose parents cannot provide at least minimal financial or social conditions for raising children, such as persons without a permanent source of income, persons with minimal income per household member, unemployed persons, persons with housing problems, etc.

Children of parents who neglect or molest their children – children and adolescents on whom physical, mental and sexual suffering or emotional pain is inflicted, including threats of such deeds, as well as neglect, indifference and failure to meet basic living needs, which seriously prevents them from enjoying their rights and freedoms.

Children whose development is hindered by family situation – children and adolescents living in families affected by conflicts between family members, quarrels, aperiodicities, beating, molesting, absence of emotional relationships and permanent incompatibility of relations, asocial, pathological and criminal behaviour of family members (vagrancy, crime, prostitution, alcohol or drug abuse, etc.), as well as parental indifference and negligence.

Socially neglected and maladjusted children – children and adolescents whose parents are not able to provide conditions for proper upbringing and physical and mental development, due to illness or death of one of the parents, or because of unsettled family relations and material or other reasons.

Mentally and physically handicapped minors

Children and adolescents with visual (blind and partially-sighted) or hearing impairment (deaf and hard of hearing), with voice, speech and language impairment, with physical impairment (permanent), with mental impairment (profound, severe, moderate and mild), with behavioural and personality disorders, with multiple impairments (persons found to be suffering from a mental or neurological disorder), children and adolescents suffering from autism, and others classified in accordance with the International Classification of Diseases (ICD).

Minors with socially unacceptable behaviour

Children and adolescents inclined to vagrancy, beggary, prostitution, criminal acts and offences (offenders under the age of 14 are not criminally responsible due to their age). Minors who, as a result of the use of psychoactive substances, negative social influences and emotional disorders, disturb and endanger their own life and health.

Психички болесна малољетна лица

Дјеца и омладина која су ометена у психичком развоју, а разврстана су према важећим прописима о разврставању и евиденцији ових лица.

Малољетна лица у стању различитих социјално-заштитних потреба

Дјеца и омладина која се нађу у стању социјалне потребе због сиромаштва, претрпљене елементарне непогоде, ратног страдања, избјеглиштва, миграције, смрти једног или више чланова породице, дуготрајног лијечења, отпуста из установе или других непредвидивих околности.

Без специфичне категорије (остали)

Дјеца и омладина која се не могу подвести ни под једну од специфичних категорија, здравствено неосигурана дјеца и омладина, као и дјеца и омладина којима се пружа помоћ у остваривању одређених права.

ПУНОЉЕТНИ КОРИСНИЦИ

Корисници субвенционирања трошкова

Одрасла лица којима се услјед социјалне потребе у којој се налазе субвенционису трошкови станарине, гријања, сахране и осталог.

Лица са сметњама у психичком и физичком развоју

Одрасла лица са оштећењем вида (слијепа и слабовидна), слуха (глува и наглува), са поремећајима у гласу, говору и језику, са тјелесним оштећењем (код којих је обољење трајно због чега им је знатно смањена радна способност), са менталном заосталошћу (теже, тешко, умјерено и лако), поремећајима у понашању и личности, са вишеструким сметњама (лица код којих је утврђена нека од психичких или нервних болести, одрасли дистрофичари, лица са посљедицама церебралне парализе).

Лица друштвено неприхватљивог понашања

Одрасла лица са асоцијалним понашањем склона скитњи, просјачењу, проституцији, вршењу кривичних дјела и прекршаја.

Лица која се нађу у стању социјалне потребе због употребе дрога и алкохола, које дуже вријеме конзумирају због чега имају проблеме у социјалним и породичним односима, здрављу и материјалној егзистенцији.

Психички болесна лица

Одрасла лица склона разним психичким обољењима

Лица која немају довољно прихода за издржавање

Материјално необезбијењена лица – лица која су способна за рад, али немају средстава за живот нити их по другом основу могу обезбиједити и млађа су од 65 година (мушкарци), односно 60 година (жене).

Лица неспособна за рад – лица која су потпуно и трајно неспособна за рад, без средстава за живот, а млађа су од 65 година (мушкарци) односно 60 година (жене).

Стара лица без породичног старања – лица која немају дјеце ни других ближих сродника који су дужни да се о њима старају као и лица без средстава за живот (без имовине, или било каквих других редовних прихода као и лица која посједују пољопривредно газдинство али усљед старости и изнемоглости нису у могућности да га обрађују и обезбиједе средства за живот).

Хронично болесна лица, корисници хуманитарне помоћи, лица којима је због посебних околности потребна социјална заштита, као и лица у стању социјалних потреба.

Mentally ill minors

Mentally handicapped children and adolescents, classified in accordance with the current regulations on classification and recording of these persons.

Minors in need of different social and protective services

Children and adolescents in need of social services due to poverty, natural disaster, destructions of the war, exile, migration, death of one or more family members, prolonged hospital treatment, release from the institution, or other unforeseen circumstances.

Without specific category (others)

Children and adolescents who cannot be classified into any specific category, children and adolescents without health insurance, and children and adolescents being rendered assistance in exercising certain rights.

ADULT BENEFICIARIES

Beneficiaries of subventions

Adults who receive subventions for rent, heating, funerals and other needs, because they are in need of social services.

Mentally and physically handicapped adults

Adults with visual (blind and partially-sighted) or hearing impairment (deaf and hard of hearing), with voice, speech and language impairment, with physical impairment (permanently disabled, thus their ability to work is significantly reduced), with mental impairment (profound, severe, moderate and mild), with behavioural and personality disorders, with multiple impairments (persons found to be suffering from a mental or neurological disorder, adults with muscular dystrophy, persons suffering from cerebral paralysis sequelae).

Persons with socially unacceptable behaviour

Adults whose behaviour is asocial, inclined to vagrancy, beggary, prostitution, criminal acts and offences.

Persons in need of social services due to long-term drug or alcohol abuse, resulting in problems in social and family relations, health problems and lack of livelihood.

Mentally ill persons

Adults prone to various mental disorders.

Persons not having sufficient income to support themselves

Persons financially unprovided for – persons who are able to work, but do not have resources for living and are unable to provide them on another basis, under 65 (men) or 60 (women) years of age.

Persons unable to work – persons who are completely and permanently unable to work, without resources for living, under 65 (men) or 60 (women) years of age.

Elderly persons without family care – persons without children or any other close relatives obliged to take care of them, as well as persons without resources for living (without property or any other regular income, including persons who own an agricultural holding, but are unable to cultivate land and provide resources for living due to old age and weakness).

Chronically ill persons, beneficiaries of humanitarian aid, persons in need of social welfare due to specific circumstances, and persons in need of social services.

Лица у стању различитих социјално-заштитних потреба

Одрасла лица која се нађу у стању социјалне потребе због тешких стамбених прилика и сиромаштва, претрпљене елементарне непогоде, ратног страдања, избјеглиштва, миграције, смрти једног или више чланова породице, дуготрајног лијечења, отпуста из затвора или других непредвидивих околности.

Без специфичне категорије (остали)

Одрасла лица која се не могу подвести ни под једну од специфичних категорија. Лица са породичним проблемима, лица у браку-разводном поступку и остала лица без специфичне категорије.

ОБЛИЦИ, МЈЕРЕ И УСЛУГЕ СОЦИЈАЛНЕ ЗАШТИТЕ

Под обликом, мјером или услугом подразумева се сваки случај спроведене социјалне заштите на основу Закона о социјалној заштити и прописа из ове области од стране центра за социјални рад или службе социјалне заштите.

Подаци о облицима, мјерама и услугама разврставају се по донијетим рјешењима, а односе се на број спроведених односно коришћених облика, мјера и услуга у извјештајном периоду, а не на број лица. Једно исто лице може се појавити више пута као корисник тј. онолико пута колико је пута користило неки од облика, мјера и услуга у току извјештајне године. Ако лице више пута користи исти облик, мјеру или услугу, биће обухваћено само једанпут. Ако лице користи више облика, мјера или услуга обухватиће се код сваког облика, односно мјере или услуге.

ОБЛИЦИ СОЦИЈАЛНЕ ЗАШТИТЕ**Старатељство и усвојење**

Старатељство – подразумева случајеве када се малољетно или пунољетно лице које је лишено пословне способности, ставља под старатељство (послове старатељства врши орган старатељства преко постављеног староца или непосредно).

Старатељство за посебне случајеве – подразумева постављање посебног староца лицу над којим родитељи или усвојоци врше родитељско право, за закључење појединих правних послова између њих, као и у другим случајевима када су њихови интереси у супротности. Лицу под старатељством поставиће се посебан старалац за вођење спора између њега и његовог староца, за закључење правних послова, као и у другим случајевима када су њихови интереси у супротности.

Усвојење – подразумева случајеве законског усвојења. То је посебан облик породично-правне заштите дјете без родитеља или без одговарајућег родитељског старања, којим се заснива родитељски или сроднички однос.

Усвојити се може само малољетно лице. Усвојење може бити потпуно или непотпуно.

Потпуно се може усвојити дијете до 5 година старости, а *непотпуно* се може усвојити дијете до навршених 18 година старости.

Смјештај (упућивање) у установе и породицу

Смјештај у установу социјалне заштите подразумева смјештај малољетних и пунољетних корисника у одговарајуће установе социјалне заштите као што су: *дјечији домови, домови за одојчад и малу дјецу, за дјецу ометену у развоју, за васпитно запуштену дјецу и омладину, домови за старе и изнемогле, за пензионере као и домови за одрасла инвалидна лица и прихватне станице за малољетна и пунољетна лица.*

Предшколске установе – подразумева оне случајеве када се трошкови смјештаја и боравка обезбјеђују из средстава социјалне или дјечије заштите.

Persons in need of different social welfare services

Adults in need of social services due to difficult housing conditions and poverty, natural disaster, destructions of the war, exile, migration, death of one or more family members, prolonged hospital treatment, release from prison, or other unforeseen circumstances.

Without specific category (others)

Adults who cannot be classified into any specific category, namely persons with family problems, persons in divorce procedure, and other persons not classified into a specific category.

FORMS, MEASURES AND SERVICES OF SOCIAL WELFARE

Forms, measures or services refer to each case of social welfare provided by social work centres or social welfare services, in accordance with the Law on Social Welfare and regulations in this field.

Data on forms, measures and services are classified by issued decisions and they refer to the number of rendered/used forms, measures and services in the reporting period, not to the number of persons. One person can be shown several times as a beneficiary, i.e. as many times as he/she used one of the forms, measures and services during the reporting year. If a person uses the same form, measure or service several times, he/she will be covered only once. If a person uses several forms, measures or services, he/she is covered for every form, measure or service used.

FORMS OF SOCIAL WELFARE**Guardianship and adoption**

Guardianship refers to cases when a guardian is appointed for an individual, minor or adult, who is deprived of legal capacity (guardianship tasks are performed by a guardianship authority, through the appointed guardian or directly)

Guardianship for special cases refers to the appointment of a special guardian for a person whose parents or adoptive parents exercise their parental rights, in order to conclude certain legal affairs among them or in other cases when their interests are in conflict. A special guardian is appointed for the person under guardianship to conduct disputes between him/her and his/her guardian, to conclude legal affairs, and for other cases when their interests are in conflict.

Adoption refers to legal adoption cases. It represents a specific form of family and legal protection of children without parents or deprived of adequate parental care, through which parental or family relations are established.

Only minors may be adopted. Adoption can be full or partial.

Children under the age of 5 are adopted fully, while those under the age of 18 are adopted partially.

Placement (assignment) in an institution or family

Placement in a social welfare institution refers to the placement of minor and adult beneficiaries in adequate social welfare institutions, such as children's homes, institutions for infants and young children, institutions for disabled children and for neglected children and adolescents, homes for the aged and infirm, retired persons' homes, and institutions for adult handicapped persons and shelter stations for minors and adults.

Pre-school institutions - this category refers to cases in which accommodation expenses are provided from the social or child welfare.

Хранитељство или смјештај у другу породицу је облик социјалне заштите који подразумева збрињавање корисника у породицу која му обезбеђује задовољавање основних животних потреба, становање, исхрану, васпитање и помаже у остваривању његових права и извршавању обавеза. Хранитељска породица се бави услугама збрињавања дјеце и пунољетних лица. У хранитељску породицу може се збринути највише троје дјеце или три пунољетна лица, односно двоје дјеце са инвалидитетом.

Смјештај у установу за дјецу без родитељског старања, смјештај у ученички и студентски дом, смјештај у установу за рехабилитацију и заштиту, смјештај у друге установе социјалне заштите као и смјештај у дом за стара лица – су такође видови смјештаја у установе, у оквиру облика социјалне заштите.

Мјере, васпитне препоруке и кривичне санкције према малолетницима

Подразумијева се ангажовање центра за социјални рад на спровођењу васпитних мјера које је суд изрекао као и мјера које центар предузима на основу сопствене одлуке.

Полицијско упозорење – изриче се малолетном учиниоцу кривичног дјела.

Васпитне препоруке – имају сврху не покретања кривичног поступка према малолетнику и утицање на правилан развој малолетника. Врсте препорука су: лично извињење оштећеном, накнада штете оштећеном, редовно похађање школе, укључивање у рад без накнаде, укључивање у хуманитарне организације, лијечење у одговарајућој здравственој установи, укључивање у појединачне или групне третмане васпитних, образовних, психолошких или других савјетовалишта.

Судски укор – васпитна санкција коју суд изриче према малолетном учиниоцу кривичног дјела.

Посебне обавезе – суд малолетнику може изрећи једну или више посебних обавеза: редовно похађање школе, оспособљавање за рад, укључивање у хуманитарне организације, похађање курсева за стручно оспособљавање и друго.

Васпитне мјере, које суд изриче, као што су:

- појачан надзор родитеља, усвојоца или стараоца,
- појачан надзор у другој породици и
- појачан надзор надлежног органа социјалног старања, имају за циљ вршење надзора над малолетним лицем док за тим постоји потреба.

Васпитне мјере као што су *упућивање у васпитни центар, васпитну установу и васпитно-поправни дом*, изриче суд када је потребно одговарајућим краткотрајним мјерама утицати на личност и понашање малолетника, те га издвојити из средине у којој живи и обезбједити му помоћ и стални надзор стручних васпитача, као и уколико је потребно примјенити појачане мјере и стручне програме преваспитавања.

Према малолетнику ометеном у психичком или физичком развоју, коме је изречена мјера обавезног психијатријског лијечења, суд може изрећи *васпитну мјеру упућивања у посебну установу за лијечење и оспособљавање*.

Упућивање у малолетнички затвор – казнити се може само кривично одговоран старији малолетник.

Остале мјере – подразумевају случајеве пружања савјета у вези са васпитним и развојним проблемима дјеце и опоравка из средстава социјалне заштите, регулисања здравствене заштите неосигураних лица и друго.

Помоћ за оспособљавање и привређивање

Оспособљавање за рад и привређивање – подразумева ангажовање центра за социјални рад на оспособљавању корисника за занимање које одговара његовим способностима, као и пружање подршке у изједначавању могућности лица са физичким и менталним сметњама у развоју да се укључе у процес образовања, рада и привређивања.

Foster care or placement in another family is a form of social welfare which involves the assignment of beneficiaries to a family that provides him/her with the satisfaction of basic needs, housing, food, education, and support to exercise his/her rights and perform duties. Foster family provides care services for children and adults. There can be no more than three children or three adults in a foster family, or two disabled children.

Placement in an institution for children deprived of parental care, placement in a home for pupils and students, placement in an institution for rehabilitation and protection, placement in other social welfare institutions, and placement in homes for the elderly are also forms of placement in institutions as part of social welfare forms.

Measures, correctional recommendations and criminal sanctions for minors

These refer to the engagement of a social work centre in the implementation of correctional measures imposed by the court and measures taken by the centre based on its own decision.

Police warning is imposed against a minor offender.

Correctional recommendations – the purpose of these recommendations is to prevent the initiation of criminal proceedings against a minor and to be part of a healthy development of minors. Types of recommendations are personal apology and compensation to the injured party, regular school attendance, participation in work without compensation, involvement in humanitarian organisations, treatment in an appropriate medical institution, participation in individual or group treatments of correctional, educational, psychological or other counseling centres.

Judicial admonition – correctional sanction imposed by the court against a minor perpetrator of criminal offence.

Special obligations – a court may impose one or more special obligations against a minor. These include regular school attendance, vocational training, involvement in humanitarian organisations, attending courses for vocational training, etc.

Corrective measures imposed by the court, such as:

- increased supervision by the parent, adoptive parent or guardian
- increased supervision in foster family, and
- increased supervision by a social welfare authority, aimed at supervision of a minor while this is needed.

Correctional measures such as assignment to a correctional centre, correctional institution or reformatory are ordered by the court when it is necessary to take appropriate short-term measures to influence the personality and behaviour of a minor. These serve to relocate the minor from his/her environment and to provide him/her with support and permanent supervision of professional educators. If necessary, increased measures and professional programmes of rehabilitation are applied.

Against a physically or mentally handicapped minor, against whom the measure of compulsory psychiatric treatment was imposed, the court may impose a correctional measure of assignment to a special institution for medical treatment and rehabilitation.

Juvenile imprisonment – only an older minor, who is criminally responsible, may be assigned to juvenile imprisonment.

Other measures refer to advice regarding educational and developmental problems of children and their recovery using the social welfare funds, health care for uninsured persons, etc.

Assistance in vocational training and employment

Assistance in vocational training and employment refers to the engagement of a social work centre to train its beneficiaries for occupations suited to their abilities and to provide support in equalizing opportunities of Mentally and physically handicapped persons to engage in the process of education, labour and employment.

Помоћ за рехабилитацију – подразумијева новчана давања у циљу укључивања на оспособљавање за рад или професионалну рехабилитацију дјеце и омладине ометене у психичком или физичком развоју као и одраслих инвалидних лица, а на терет средстава центара за социјални рад односно служби социјалне заштите.

Укључивање у радни однос – подразумијева заснивање радног односа, лица у стању социјалне потребе, ангажовањем центра за социјални рад на припреми колектива да прихвати то лице као и рад са лицем у циљу успјешног укључивања у колектив.

Укључивање у остале облике (кућна радност) – подразумијева се заснивање радног односа на одређено вријеме у кућној радности, разним сервисима и др, као и запошљавање инвалидних лица у заштитним радионицама (посебни услови који су прилагођени преосталој радној способности инвалидног лица).

Новчане помоћи

Стална новчана помоћ – подразумијева новчана давања која се исплаћују мјесечно, а обезбјеђују их центри за социјални рад или службе социјалне заштите при општини. Стална новчана помоћ је једини или допунски извор средстава за задовољавање основних животних потреба лица у стању социјалних потреба. Исплаћује се лицима која немају властитих прихода и која немају вишак стамбеног простора нити другу имовину из чије се вриједности могу осигурати средства за издржавање.

Изузетна новчана помоћ – изузетно право на новчану помоћ остварује појединац из члана 22. став 1. Закона о социјалној заштити (сл. гл. 37/12), који не може обезбиједити средства за сопствено издржавање и који тражи издржавање од лица које је дужно да га издржава док не оствари право на издржавање у складу са законом (издржавање од сродника), који нема закључен уговор о доживотном издржавању и који не може осигурати издржавање по другом основу.

Једнократна новчана помоћ – право на једнократну новчану помоћ обезбјеђује се појединцу, члановима породице или породици у цјелини, који се тренутно нађу у стању социјалне потребе због сиромаштва, претрпљене елементарне непогоде, ратног страдања, избјеглиштва, миграције, дуготрајног лијечења и др. Износ који се исплаћује не може бити већи од тромјесечног износа новчане помоћи за кориснике из члана 24. Закона о социјалној заштити (сл. гл. 37/12), а према броју чланова. Изузев у случајевима када је због посебних околности потребно одобрити већи износ о чему одлучује руководилац органа који утврђује ово право.

Право на доплатак за помоћ и његу од стране другог лица – подразумијева посебан новчани додатак лицима којима је због поремећаја у здравственом стању неопходна стална помоћ и њега другог лица у задовољавању њихових животних, физиолошких и егзистенцијалних потреба.

Право за опрему дјетета самохраном незапосленом родитељу манифестује се као право у области дјечије заштите.

Остали облици заштите и услуга

Здравствену заштиту на терет општине или центра за социјални рад остварују лица која по другом основу не могу остварити здравствено осигурање.

Помоћ у рјешавању стамбеног питања – подразумијева помоћ у стамбеном збрињавању сиромашних породица.

Мирење брачних партнера, помоћ у сређивању конфликтних ситуација и услуге социјалног и другог стручног рада – подразумијевају системску стручну помоћ савјетовања примјеном метода социјалног рада, давања стручних мишљења социопсихолошког, педагошког, правног или другог карактера, чија је сврха помоћ појединцу, члановима породице или породици у цјелини у развијању, допуњавању, очувању и побољшању властитих социјалних могућности и међусобних односа, помоћ у остваривању појединих

Assistance in rehabilitation refers to money intended for the inclusion of mentally and physically handicapped children and adolescents, as well as disabled adults, in vocational training or professional rehabilitation, using funds of social work centres or funds of social welfare services.

Employment refers to the employment of a person in need of social services, through the engagement of a social work centre in the preparation of employees to accept the person, as well as work aimed at successful inclusion in the working environment.

Inclusion in other forms of work (working from home) refers to the employment on a temporary basis, which involves working from home, through various services, etc., as well as employment of disabled persons in protective workshops (special working conditions adjusted to the remaining working ability of the disabled person).

Allowances

Permanent allowance refers to allowances paid on a monthly basis, provided by social work centres or social welfare services of the municipality. Permanent allowance is the only or supplemental financial resource for the satisfaction of basic living needs of persons in need of social services. It is paid to persons without their own income and without a surplus of living space or other assets from which resources for living could be ensured.

Exceptional allowance – exceptional right to allowance is realised by an individual specified in Article 22 paragraph 1 of the Law on Social Welfare (Official Gazette 37/12), who cannot provide resources for living and who seeks support from a person who is obliged to provide livelihood for this person until his/her right to livelihood is realised in accordance with the law (livelihood provided by a relative), who has not signed a contract on lifelong support and who cannot provide livelihood on other grounds.

One-off allowance – the right to one-off allowance is provided to individuals, family members or families as a whole, who are currently in need of social services, due to poverty, natural disaster, destructions of the war, exile, migration, prolonged hospital treatment, etc. The amount paid cannot exceed the quarterly amount of allowances envisaged for beneficiaries specified in Article 24 of the Law on Social Welfare (Official Gazette 37/12), in accordance with the number of members, except in cases where special circumstances require higher amounts. A decision on this is made by the director of the authority establishing this right.

Right to allowance for assistance and care rendered by other persons refers to a special allowance to persons who, due to health disorders, require constant assistance and care rendered by another person in order to satisfy their basic physiological and existential needs.

Right to allowance to single unemployed parents for outfitting the child appears as a right in the area of child protection.

Other forms of protection and services

Health care at the expense of municipality or social work centre is realised by persons who cannot obtain health insurance on other grounds.

Assistance in solving housing problems refers to assistance in the provision of housing for poor families.

Reconciliation of spouses, assistance in conflict resolution and services of social and other professional work refers to systematic professional counseling, through the application of methods of social work, professional opinions of social, psychological, pedagogical, legal or other character, whose purpose is to help the individual, family members or the family as a whole to develop, supplement, maintain and enhance their own social opportunities and mutual relationships, assistance in exercising certain social rights, as well as assistance in other unfavourable social

социјалних права те у другим неповољним социјалним околностима и кризним ситуацијама, у случају болести, старости, инвалидности, проблема брачних и ванбрачних односа, насиља у породици, смрти блиских лица, проблема у васпитању дјете и др.

Њега и помоћ у кући – подразумева помоћ старијем изнемоглом лицу, тешко хронично болесним и непокретнима који нису у стању да се брину о себи. Она обухвата пружање здравствене њега, обављање кућних послова, одржавање личне хигијене, набавку хране и задовољавање других свакодневних потреба. Овај вид услуге може пружати установа социјалне заштите или друго правно лице које испуњава услове за реализацију овог права.

Помоћ за исхрану, огрјев, одјећу и обућу – подразумева помоћ у натури.

Разврставање дјете и омладине са сметњама у психичком и физичком развоју

Разврставање дјете и омладине на бази дијагноза, подразумева случајеве када надлежни орган изврши разврставање дјете ометене у психичком и физичком развоју, а нема потребе за другим обликом заштите.

ДОДАТАК НА ДЈЕЦУ

Додатак на дјецу представља право у области дјечије заштите и посебан облик друштвене бриге о дјецу – новчана давања породицама ради стварања повољнијих услова за подизање, васпитање и образовање дјете. Услови, висина и начин остваривања права на додатак на дјецу, регулисани су Законом о дјечијој заштити.

УСТАНОВЕ СОЦИЈАЛНЕ ЗАШТИТЕ

Домови за дјецу и омладину обезбјеђују привремено или трајно збрињавање, исхрану, здравствену заштиту, васпитање, образовање и трајно оспособљавање дјете и омладине којима је потребан овакав облик заштите.

Установе социјалне заштите за инвалидну дјецу и омладину ометену у психичком и физичком развоју обезбјеђују, у зависности од врсте и степена оштећења, привремени или трајни смјештај, његу, васпитање, образовање и оспособљавање за рад под посебним условима.

Установе социјалне заштите за одрасла инвалидна лица су предузећа за професионалну рехабилитацију која обезбјеђују стручно оспособљавање и запошљавање лица са умањеним радним способностима. Запослени у овим предузећима су инвалидна лица која могу да раде у предузећу, или код куће (у зависности од инвалидитета) и рехабилитанти – инвалидна лица која се налазе на оспособљавању или преквалификацији.

Установе социјалне заштите за одрасла лица су домови за пензионере и друга одрасла лица и социјално-геријатријски центри који обезбјеђују привремени или трајни смјештај, исхрану, његу и здравствену заштиту одраслим лицима која су без средстава за живот, без породичног старања, ометена у психичком или физичком развоју и усљед тога неспособна за самосталан живот, а и без услова да им се одговарајућа њега и помоћ обезбиједи у сопственој породици.

Основни материјал статистике социјалне заштите припрема се и обрађује у Републичком заводу за статистику.

Знакови

- нема појаве
- ... не располаже се податком
- 1) ознака за напомену

circumstances and emergencies, in cases of illness, old age, disability, marital and extramarital problems, domestic violence, death of close persons, problems in the education of children, etc.

Care and assistance rendered at home refers to assistance to elderly bedridden persons and severely chronically ill or immobile persons, who are unable to care for themselves. It includes the provision of health care, housework, personal hygiene and food, and satisfaction of other daily needs. This type of services may be provided by a social welfare institution or other legal entity that meets the requirements for the realisation of this right.

Allowances for food, fuel, clothing and footwear refers to assistance provided in kind.

Classification of mentally and physically handicapped children and adolescents

Classification of children and adolescent based on diagnosis refers to cases of classifications of mentally and physically handicapped children done by a relevant authority, when there is no need for other form of protection.

CHILD SUPPORT

Child support is one of the rights in the field of child protection and a specific form of social care for children – allowances to families aimed at establishment of favourable conditions for raising, upbringing and education of children. Conditions, amounts and modes of exercising the right to child support are regulated by the Law on Child Protection.

SOCIAL WELFARE INSTITUTIONS

Institutions for children and adolescents provide temporary or permanent care, food, health care, upbringing, education and vocational training for children and adolescents in need of such protection.

Social welfare institutions for mentally and physically handicapped children and adolescents provide, depending on type and extent of disability, temporary or permanent accommodation, care, upbringing, education and training for work under special conditions.

Social welfare institutions for adult disabled persons are professional rehabilitation enterprises which provide vocational training and employment of persons with impaired working capability. Employees of such enterprises are disabled persons able to work in the enterprise or at home (depending on type and extent of disability) and rehabilitating persons - disabled persons attending vocational training or training for new qualification

Social welfare institutions for adults are homes for retired persons and other adults, and social-geriatric centres which provide temporary or permanent accommodation, food, nursing and health care for adult persons without financial resources or family care, mentally or physically disabled and therefore incapable of independent life, and without conditions required for help being rendered in their own family.

Basic material on social welfare statistics is prepared and processed at the Republika Srpska Institute of Statistics.

Symbols

- no occurrence
- ... data not available
- 1) footnote

КОРИСНИЦИ, ОБЛИЦИ, МЈЕРЕ И УСЛУГЕ СОЦИЈАЛНЕ ЗАШТИТЕ

BENEFICIARIES, FORMS, MEASURES AND SERVICES OF SOCIAL WELFARE

1. МАЛОЉЕТНИ КОРИСНИЦИ СОЦИЈАЛНЕ ЗАШТИТЕ MINOR BENEFICIARIES OF SOCIAL WELFARE

1.1. СТАЊЕ И КРЕТАЊЕ КОРИСНИКА ПРЕМА КАТЕГОРИЈАМА STATE AND MOVEMENT OF BENEFICIARIES BY CATEGORY

Категорија корисника	Година	Стање на почетку године State at the beginning of the year	Ново-евидентирани и реактивирани Newly registered and reactivated	Стављени у пасиву Passive	Стање на крају године State at the end of the year	Категорија корисника
УКУПНО	2010	91 827	14 231	6 723	99 335	2010 TOTAL
	2011	99 350	18 195	12 930	104 615	2011
	2012	104 627	15 701	9 407	110 921	2012
	2013	110 872	14 362	50 324	74 910	2013
	2014	75 173	28 502	41 680	61 995	2014
Угрожени породичном ситуацијом	2010	40 594	5 212	2 699	43 107	2010 <i>Disadvantaged by family situation</i>
	2011	43 107	6 887	3 703	46 291	2011
	2012	46 293	6 768	3 340	49 721	2012
	2013	49 723	5 173	16 142	38 754	2013
	2014	38 941	7 355	14 357	31 939	2014
Дјеца без оба родитеља	2010	308	57	67	298	2010 <i>Children without both parents</i>
	2011	298	54	72	280	2011
	2012	280	35	32	283	2012
	2013	291	25	74	242	2013
	2014	242	24	39	227	2014
Дјеца непознатих родитеља	2010	11	2	-	13	2010 <i>Children of unknown parents</i>
	2011	13	3	-	16	2011
	2012	16	4	7	13	2012
	2013	13	9	10	12	2013
	2014	12	-	8	4	2014
Дјеца напуштена од родитеља	2010	166	67	51	182	2010 <i>Children abandoned by parents</i>
	2011	182	44	29	197	2011
	2012	197	29	44	182	2012
	2013	182	25	49	158	2013
	2014	166	31	47	150	2014
Дјеца родитеља спријечених да обављају родитељску дужност	2010	324	66	93	297	2010 <i>Children of parents prevented from performing parental duty</i>
	2011	297	73	50	320	2011
	2012	320	36	64	292	2012
	2013	250	34	56	228	2013
	2014	228	90	39	279	2014
Дјеца родитеља лишених родитељских права	2010	28	6	5	29	2010 <i>Children of parents deprived of parental rights</i>
	2011	29	3	7	25	2011
	2012	25	22	3	44	2012
	2013	86	17	20	83	2013
	2014	83	10	17	76	2014
Дјеца родитеља који немају довољно прихода	2010	34 367	4 121	1 563	36 925	2010 <i>Children of parents with insufficient income</i>
	2011	36 925	5 464	2 337	40 052	2011
	2012	40 143	4 882	2 332	42 693	2012
	2013	42 687	3 835	14 708	31 814	2013
	2014	31 949	5 787	12 742	24 994	2014
Дјеца родитеља који занемарују или злостављају дјецу	2010	1 063	186	280	969	2010 <i>Children of parents who neglect or molest children</i>
	2011	969	145	96	1 018	2011
	2012	946	330	194	1 082	2012
	2013	1 082	289	214	1 157	2013
	2014	1 169	209	231	1 147	2014

1.1. СТАЊЕ И КРЕТАЊЕ КОРИСНИКА ПРЕМА КАТЕГОРИЈАМА
STATE AND MOVEMENT OF BENEFICIARIES BY CATEGORY

(наставак—continued)

Категорија корисника	Година	Стање на почетку године <i>State at the beginning of the year</i>	Ново-евидентирани и реактивирани <i>Newly registered and reactivated</i>	Стављени у пасиву <i>Passive</i>	Стање на крају године <i>State at the end of the year</i>	Категорија корисника
Дјеца чији је развој ометен породичним приликама	2010	2 952	416	392	2 976	2010
	2011	2 976	680	738	2 918	2011
	2012	2 901	1 029	399	3 531	2012
	2013	3 531	676	726	3 481	2013
	2014	3 505	888	826	3 567	2014
Васпитно занемарена и запуштена дјеца	2010	1 375	291	248	1 418	2010
	2011	1 418	421	374	1 465	2011
	2012	1 465	401	265	1 601	2012
	2013	1 601	263	285	1 579	2013
	2014	1 587	316	408	1 495	2014
Лица са сметњама у психичком и физичком развоју	2010	4 764	879	571	5 072	2010
	2011	5 072	915	1 028	4 959	2011
	2012	4 959	826	997	4 788	2012
	2013	4 788	1 282	961	5 109	2013
	2014	5 127	1 218	975	5 370	2014
С оштећењем вида	2010	237	30	20	247	2010
	2011	247	36	35	248	2011
	2012	247	49	21	275	2012
	2013	275	50	45	280	2013
	2014	282	39	39	282	2014
С оштећењем слуха	2010	251	51	27	275	2010
	2011	275	60	43	292	2011
	2012	294	37	41	290	2012
	2013	295	34	79	250	2013
	2014	246	43	36	253	2014
С поремећајима у гласу и говору	2010	325	42	51	316	2010
	2011	316	66	52	330	2011
	2012	330	41	65	306	2012
	2013	310	80	79	311	2013
	2014	309	63	81	291	2014
Физички инвалидна дјеца	2010	761	138	63	836	2010
	2011	836	94	118	812	2011
	2012	811	115	265	661	2012
	2013	661	172	113	720	2013
	2014	723	202	99	826	2014
Ментално недовољно развијена лица	2010	1 755	189	164	1 780	2010
	2011	1 780	227	371	1 636	2011
	2012	1 636	150	324	1 462	2012
	2013	1 462	246	292	1 416	2013
	2014	1 428	234	212	1 450	2014
С поремећајима у понашању и личности	2010	152	27	25	154	2010
	2011	154	29	40	143	2011
	2012	143	50	36	157	2012
	2013	150	26	58	118	2013
	2014	119	31	32	118	2014

1.1. СТАЊЕ И КРЕТАЊЕ КОРИСНИКА ПРЕМА КАТЕГОРИЈАМА
STATE AND MOVEMENT OF BENEFICIARIES BY CATEGORY

(наставак—continued)

Категорија корисника	Година	Стање на почетку State at the beginning of the year	Ново-евидентирани и реактивирани Newly registered and reactivated	Стављени у пасиву Passive	Стање на крају State at the end of the year	Категорија корисника	Category of beneficiaries
С комбинованим сметњама	2010	1 115	227	189	1 153	2010	With combined handicaps
	2011	1 153	263	253	1 163	2011	
	2012	1 163	251	140	1 274	2012	
	2013	1 273	497	226	1 544	2013	
	2014	1 547	454	309	1 692	2014	
Аутизам	2010	22	16	1	37	2010	Autism
	2011	37	34	11	60	2011	
	2012	60	16	32	44	2012	
	2013	43	30	13	60	2013	
	2014	62	62	15	109	2014	
МКБ-10	2010	146	159	31	274	2010	ICD-10
	2011	274	106	105	275	2011	
	2012	275	117	73	319	2012	
	2013	319	147	56	410	2013	
	2014	411	90	152	349	2014	
Лица друштвено неприхватљивог понашања	2010	3 273	893	490	3 676	2010	Persons with socially unacceptable behaviour
	2011	3 676	732	892	3 516	2011	
	2012	3 486	976	725	3 737	2012	
	2013	3 737	756	1 455	3 038	2013	
	2014	3 069	799	1 591	2 277	2014	
Склона скитњи	2010	422	88	88	422	2010	Inclined to vagrancy
	2011	422	122	88	456	2011	
	2012	456	88	112	432	2012	
	2013	432	91	127	396	2013	
	2014	397	100	134	363	2014	
Склона просјачењу	2010	230	67	28	269	2010	Inclined to beggary
	2011	269	96	39	326	2011	
	2012	326	66	80	312	2012	
	2013	312	35	61	286	2013	
	2014	286	55	62	279	2014	
Склона проституцији	2010	56	15	17	54	2010	Inclined to prostitution
	2011	54	4	20	38	2011	
	2012	41	27	11	57	2012	
	2013	34	18	5	47	2013	
	2014	47	8	11	44	2014	
Склона вршењу кривичних дјела	2010	2 307	631	273	2 665	2010	Inclined to committing criminal acts
	2011	2 665	417	665	2 417	2011	
	2012	2 414	640	441	2 613	2012	
	2013	2 631	505	1 148	1 988	2013	
	2014	1 999	560	1 305	1 254	2014	
Склона уживању алкохолних пића	2010	140	68	53	155	2010	Prone to alcohol consumption
	2011	155	56	59	152	2011	
	2012	152	112	45	219	2012	
	2013	224	67	74	217	2013	
	2014	236	67	49	254	2014	
Склона уживању опојних дрога	2010	118	24	31	111	2010	Prone to drug abuse
	2011	111	37	21	127	2011	
	2012	97	43	36	104	2012	
	2013	104	40	40	104	2013	
	2014	104	9	30	83	2014	

1.1. СТАЊЕ И КРЕТАЊЕ КОРИСНИКА ПРЕМА КАТЕГОРИЈАМА
STATE AND MOVEMENT OF BENEFICIARIES BY CATEGORY

(наставак—continued)

Категорија корисника	Година	Стање на почетку State at the beginning of the year	Ново-евидентирани и реактивирани Newly registered and reactivated	Стављени у пасиву Passive	Стање на крају State at the end of the year	Категорија корисника
Психички болесна лица	2010	158	37	46	149	2010 <i>Mentally ill persons</i>
	2011	149	73	42	180	2011
	2012	210	36	80	166	2012
	2013	165	55	41	179	2013
	2014	172	27	54	145	2014
Лица у стању различитих социјално- заштитних потреба	2010	38 449	4 977	1 893	41 533	2010 <i>Persons in different</i>
	2011	41 548	5 263	2 788	44 023	2011 <i>social and protective</i>
	2012	44 033	5 448	2 477	47 004	2012 <i>needs</i>
	2013	47 004	6 090	27 239	25 855	2013
	2014	25 889	17 645	23 628	19 906	2014
С тешким стамбеним приликама	2010	1 794	299	223	1 870	2010 <i>With serious housing</i>
	2011	1 870	377	307	1 940	2011 <i>problems</i>
	2012	1 940	372	310	2 002	2012
	2013	1 999	322	420	1 901	2013
	2014	1 906	652	502	2 056	2014
Вратили се с издржавања казне	2010	6	18	6	18	2010 <i>On release from</i>
	2011	18	17	17	18	2011 <i>imprisonment</i>
	2012	17	15	9	23	2012
	2013	23	41	16	48	2013
	2014	55	51	49	57	2014
Страдала у елементарним непогодама	2010	39	314	30	323	2010 <i>Suffered in natural</i>
	2011	323	44	319	48	2011 <i>disasters</i>
	2012	48	21	32	37	2012
	2013	37	2	23	16	2013
	2014	16	601	277	340	2014
Цивилне жртве рата	2010	21	27	11	37	2010 <i>Civil victims of war</i>
	2011	45	4	9	40	2011
	2012	40	25	30	35	2012
	2013	35	4	22	17	2013
	2014	10	-	4	6	2014
Чланови породица цивилних жртава рата	2010	38	1	15	24	2010 <i>Family members of civil</i>
	2011	31	1	10	22	2011 <i>victims of war</i>
	2012	22	-	10	12	2012
	2013	12	3	10	5	2013
	2014	5	2	4	3	2014
Којима су потребне услуге социјалног рада	2010	36 551	4 318	1 608	39 261	2010 <i>In need of social welfare</i>
	2011	39 261	4 820	2 126	41 955	2011 <i>services</i>
	2012	41 966	5 015	2 086	44 895	2012
	2013	44 898	5 718	26 748	23 868	2013
	2014	23 897	16 339	22 792	17 444	2014
Без специфичне категорије (остали)	2010	4 589	2 233	1 024	5 798	2010 <i>Without specific category</i>
	2011	5 798	4 325	4 477	5 646	2011 <i>(others)</i>
	2012	5 646	1 647	1 788	5 505	2012
	2013	5 455	1 006	4 486	1 975	2013
	2014	1 975	1 458	1 075	2 358	2014

1.2. МАЛОЉЕТНИ КОРИСНИЦИ ПРЕМА КАТЕГОРИЈАМА, ПОЛУ И ГОДИНАМА СТАРОСТИ НА КРАЈУ ГОДИНЕ
MINOR BENEFICIARIES BY CATEGORY, SEX AND AGE AT THE END OF THE YEAR

Категорија корисника	Укупно Total	Старост Age				Category of beneficiaries		
		испод 7 година under 7 years	7-14	15-16	17-18 ¹⁾			
УКУПНО	2010 свега	99 335	23 374	32 217	25 978	17 766	<i>all</i>	2010 <i>TOTAL</i>
	мушки	51 995	11 746	16 152	14 248	9 849	<i>male</i>	
	женски	47 340	11 628	16 065	11 730	7 917	<i>female</i>	
	2011 свега	104 615	26 426	33 629	25 888	18 672	<i>all</i>	2011
	мушки	55 168	13 127	17 789	13 610	10 642	<i>male</i>	
	женски	49 447	13 299	15 840	12 278	8 030	<i>female</i>	
	2012 свега	110 921	27 133	35 737	28 174	19 877	<i>all</i>	2012
	мушки	57 879	14 063	18 208	14 808	10 800	<i>male</i>	
	женски	53 042	13 070	17 529	13 366	9 077	<i>female</i>	
	2013 свега	74 910	17 801	22 589	17 513	17 007	<i>all</i>	2013
	мушки	37 867	8 505	10 813	9 325	9 224	<i>male</i>	
	женски	37 043	9 296	11 776	8 188	7 783	<i>female</i>	
	2014 свега	61 995	15 640	18 801	15 051	12 503	<i>all</i>	2014
	мушки	31 532	8 109	9 421	7 422	6 580	<i>male</i>	
	женски	30 463	7 531	9 380	7 629	5 923	<i>female</i>	
Угрожени породичном ситуацијом	2010 свега	43 107	13 327	15 880	10 427	3 473	<i>all</i>	2010 <i>Disadvantaged by family situation</i>
	мушки	21 912	6 549	7 877	5 406	2 080	<i>male</i>	
	женски	21 195	6 778	8 003	5 021	1 393	<i>female</i>	
	2011 свега	46 291	14 961	17 082	10 549	3 699	<i>all</i>	2011
	мушки	23 870	7 493	9 195	5 098	2 084	<i>male</i>	
	женски	22 421	7 468	7 887	5 451	1 615	<i>female</i>	
	2012 свега	49 721	15 854	18 100	11 583	4 184	<i>all</i>	2012
	мушки	25 153	8 189	9 432	5 511	2 021	<i>male</i>	
	женски	24 568	7 665	8 668	6 072	2 163	<i>female</i>	
	2013 свега	38 754	9 336	12 657	9 118	7 643	<i>all</i>	2013
	мушки	18 385	4 177	5 661	4 436	4 111	<i>male</i>	
	женски	20 369	5 159	6 996	4 682	3 532	<i>female</i>	
	2014 свега	31 939	9 974	11 592	6 198	4 175	<i>all</i>	2014
	мушки	15 660	4 767	5 950	2 912	2 031	<i>male</i>	
	женски	16 279	5 207	5 642	3 286	2 144	<i>female</i>	
Дјеца без оба родитеља	2010 свега	298	35	117	76	70	<i>all</i>	2010 <i>Children without both parents</i>
	мушки	149	16	61	41	31	<i>male</i>	
	женски	149	19	56	35	39	<i>female</i>	
	2011 свега	280	32	112	57	79	<i>all</i>	2011
	мушки	144	14	59	30	41	<i>male</i>	
	женски	136	18	53	27	38	<i>female</i>	
	2012 свега	283	41	114	66	62	<i>all</i>	2012
	мушки	139	17	56	35	31	<i>male</i>	
	женски	144	24	58	31	31	<i>female</i>	
	2013 свега	242	41	104	49	48	<i>all</i>	2013
	мушки	126	22	51	30	23	<i>male</i>	
	женски	116	19	53	19	25	<i>female</i>	
	2014 свега	227	41	91	54	41	<i>all</i>	2014
	мушки	122	24	46	33	19	<i>male</i>	
	женски	105	17	45	21	22	<i>female</i>	

¹⁾ Малољетни корисници до навршених 18 година старости / *Minor beneficiaries under the age of 18.*

1.2. МАЛОЉЕТНИ КОРИСНИЦИ ПРЕМА КАТЕГОРИЈАМА, ПОЛУ И ГОДИНАМА СТАРОСТИ НА КРАЈУ ГОДИНЕ
MINOR BENEFICIARIES BY CATEGORY, SEX AND AGE AT THE END OF THE YEAR

(наставак—continued)

Категорија корисника		Укупно Total	Старост Age				Category of beneficiaries		
			испод 7 година under 7 years	7–14	15–16	17–18 ¹⁾			
Дјеца непознатих родитеља	2010 свега	13	6	4	1	2	all	2010	Children of unknown parents
	мушки	6	3	2	-	1	male		
	женски	7	3	2	1	1	female		
	2011 свега	16	3	8	3	2	all	2011	
	мушки	10	-	7	2	1	male		
	женски	6	3	1	1	1	female		
	2012 свега	13	8	3	2	-	all	2012	
	мушки	8	5	2	1	-	male		
	женски	5	3	1	1	-	female		
	2013 свега	12	2	5	2	3	all	2013	
	мушки	6	1	3	1	1	male		
	женски	6	1	2	1	2	female		
	2014 свега	4	1	1	-	2	all	2014	
	мушки	2	1	-	-	1	male		
	женски	2	-	1	-	1	female		
Дјеца напуштена од родитеља	2010 свега	182	49	75	32	26	all	2010	Children abandoned by parents
	мушки	95	26	37	19	13	male		
	женски	87	23	38	13	13	female		
	2011 свега	197	46	91	31	29	all	2011	
	мушки	81	23	24	22	12	male		
	женски	116	23	67	9	17	female		
	2012 свега	182	52	77	30	23	all	2012	
	мушки	94	24	43	15	12	male		
	женски	88	28	34	15	11	female		
	2013 свега	158	29	72	27	30	all	2013	
	мушки	72	12	30	14	16	male		
	женски	86	17	42	13	14	female		
	2014 свега	150	48	63	23	16	all	2014	
	мушки	72	24	31	9	8	male		
	женски	78	24	32	14	8	female		
Дјеца родитеља спријечених да обављају родитељску дужност	2010 свега	297	75	120	61	41	all	2010	Children of parents prevented from performing parental duty
	мушки	153	29	61	36	27	male		
	женски	144	46	59	25	14	female		
	2011 свега	320	77	132	68	43	all	2011	
	мушки	165	38	67	35	25	male		
	женски	155	39	65	33	18	female		
	2012 свега	292	57	135	62	38	all	2012	
	мушки	155	28	73	35	19	male		
	женски	137	29	62	27	19	female		
	2013 свега	228	76	90	32	30	all	2013	
	мушки	116	34	52	14	16	male		
	женски	112	42	38	18	14	female		
	2014 свега	279	82	107	51	39	all	2014	
	мушки	142	37	58	26	21	male		
	женски	137	45	49	25	18	female		

1.2. МАЛОЉЕТНИ КОРИСНИЦИ ПРЕМА КАТЕГОРИЈАМА, ПОЛУ И ГОДИНАМА СТАРОСТИ НА КРАЈУ ГОДИНЕ
MINOR BENEFICIARIES BY CATEGORY, SEX AND AGE AT THE END OF THE YEAR

(наставак—continued)

Категорија корисника	Укупно Total	Старост Age				Category of beneficiaries		
		испод 7 година under 7 years	7–14	15–16	17–18 ¹⁾			
Дјеца родитеља лишених родитељских права	2010 свега	29	7	16	2	4	all male female	2010 <i>Children of parents deprived of parental rights</i>
	мушки	17	4	9	2	2		
	женски	12	3	7	-	2		
	2011 свега	25	6	9	5	5	all male female	2011
	мушки	13	2	7	2	2		
	женски	12	4	2	3	3		
	2012 свега	44	16	21	4	3	all male female	2012
	мушки	18	4	9	3	2		
	женски	26	12	12	1	1		
	2013 свега	83	11	34	20	18	all male female	2013
	мушки	44	8	19	7	10		
	женски	39	3	15	13	8		
2014 свега	76	18	25	18	15	all male female	2014	
мушки	45	11	15	8	11			
женски	31	7	10	10	4			
Дјеца родитеља који немају довољно прихода	2010 свега	36 925	11 890	13 490	8 913	2 632	all male female	2010 <i>Children of parents with insufficient income</i>
	мушки	18 646	5 909	6 604	4 545	1 588		
	женски	18 279	5 981	6 886	4 368	1 044		
	2011 свега	40 052	13 555	14 722	9 053	2 722	all male female	2011
	мушки	20 524	6 799	7 881	4 284	1 560		
	женски	19 528	6 756	6 841	4 769	1 162		
	2012 свега	42 693	14 306	15 272	9 993	3 122	all male female	2012
	мушки	21 488	7 450	7 963	4 643	1 432		
	женски	21 205	6 856	7 309	5 350	1 690		
	2013 свега	31 814	7 810	9 985	7 427	6 592	all male female	2013
	мушки	14 669	3 440	4 237	3 465	3 527		
	женски	17 145	4 370	5 748	3 962	3 065		
2014 свега	24 994	8 043	8 982	4 669	3 300	all male female	2014	
мушки	12 095	3 860	4 602	2 093	1 540			
женски	12 899	4 183	4 380	2 576	1 760			
Дјеца родитеља који занемарују или злостављају дјецу	2010 свега	969	275	367	224	103	all male female	2010 <i>Children of parents who neglect or molest children</i>
	мушки	438	104	173	112	49		
	женски	531	171	194	112	54		
	2011 свега	1 018	294	347	196	181	all male female	2011
	мушки	493	146	161	90	96		
	женски	525	148	186	106	85		
	2012 свега	1 082	261	405	244	172	all male female	2012
	мушки	573	124	199	134	116		
	женски	509	137	206	110	56		
	2013 свега	1 157	249	400	302	206	all male female	2013
	мушки	626	118	219	173	116		
	женски	531	131	181	129	90		
2014 свега	1 147	303	467	238	139	all male female	2014	
мушки	615	139	252	138	86			
женски	532	164	215	100	53			

1.2. МАЛОЉЕТНИ КОРИСНИЦИ ПРЕМА КАТЕГОРИЈАМА, ПОЛУ И ГОДИНАМА СТАРОСТИ НА КРАЈУ ГОДИНЕ
MINOR BENEFICIARIES BY CATEGORY, SEX AND AGE AT THE END OF THE YEAR

(наставак—continued)

Категорија корисника	Укупно Total	Старост Age				Category of beneficiaries		
		испод 7 година under 7 years	7–14	15–16	17–18 ¹⁾			
Дјеца чији је развој ометен породичним приликама	2010 свега	2 976	796	1 163	666	351	all male female	2010 <i>Children whose development is hindered by family situation</i>
	мушки	1 468	358	568	341	201		
	женски	1 508	438	595	325	150		
	2011 свега	2 918	645	1 119	705	449	all male female	2011
	мушки	1 572	307	647	391	227		
	женски	1 346	338	472	314	222		
	2012 свега	3 531	881	1 473	714	463	all male female	2012
	мушки	1 673	412	713	342	206		
	женски	1 858	469	760	372	257		
	2013 свега	3 481	906	1 383	752	440	all male female	2013
	мушки	1 782	450	687	402	243		
	женски	1 699	456	696	350	197		
2014 свега	3 567	1 220	1 284	709	354	all male female	2014	
мушки	1 786	605	621	366	194			
женски	1 781	615	663	343	160			
Васпитно занемарена и запуштена дјеца	2010 свега	1 418	194	528	452	244	all male female	2010 <i>Socially neglected and maladjusted children</i>
	мушки	940	100	362	310	168		
	женски	478	94	166	142	76		
	2011 свега	1 465	303	542	431	189	all male female	2011
	мушки	868	164	342	242	120		
	женски	597	139	200	189	69		
	2012 свега	1 601	232	600	468	301	all male female	2012
	мушки	1 005	125	374	303	203		
	женски	596	107	226	165	98		
	2013 свега	1 579	212	584	507	276	all male female	2013
	мушки	944	92	363	330	159		
	женски	635	120	221	177	117		
2014 свега	1 495	218	572	436	269	all male female	2014	
мушки	781	66	325	239	151			
женски	714	152	247	197	118			
Лица са сметњама у психичком и физичком развоју	2010 свега	5 072	988	2 013	1 331	740	all male female	2010 <i>Mentally and physically handicapped persons</i>
	мушки	2 707	536	1 036	765	370		
	женски	2 365	452	977	566	370		
	2011 свега	4 959	1 308	1 887	1 091	673	all male female	2011
	мушки	2 582	735	967	566	314		
	женски	2 377	573	920	525	359		
	2012 свега	4 788	1 017	2 117	1 003	651	all male female	2012
	мушки	2 576	543	1 169	527	337		
	женски	2 212	474	948	476	314		
	2013 свега	5 109	1 007	1 996	1 197	909	all male female	2013
	мушки	2 779	558	1 066	646	509		
	женски	2 330	449	930	551	400		
2014 свега	5 370	1 139	2 276	1 155	800	all male female	2014	
мушки	2 900	648	1 183	620	449			
женски	2 470	491	1 093	535	351			

1.2. МАЛОЉЕТНИ КОРИСНИЦИ ПРЕМА КАТЕГОРИЈАМА, ПОЛУ И ГОДИНАМА СТАРОСТИ НА КРАЈУ ГОДИНЕ
MINOR BENEFICIARIES BY CATEGORY, SEX AND AGE AT THE END OF THE YEAR

(наставак—continued)

Категорија корисника	Укупно Total	Старост Age				Category of beneficiaries			
		испод 7 година under 7 years	7–14	15–16	17–18 ¹⁾				
С оштећењем вида	2010 свега	247	53	106	53	35	all male female	2010	With visual impairment
	мушки	133	30	55	30	18			
	женски	114	23	51	23	17			
	2011 свега	248	41	102	65	40	all male female	2011	
	мушки	137	19	52	43	23			
	женски	111	22	50	22	17			
	2012 свега	275	70	114	60	31	all male female	2012	
	мушки	149	35	62	36	16			
	женски	126	35	52	24	15			
	2013 свега	280	54	120	63	43	all male female	2013	
	мушки	150	28	67	32	23			
	женски	130	26	53	31	20			
	2014 свега	282	51	127	63	41	all male female	2014	
	мушки	143	23	66	33	21			
	женски	139	28	61	30	20			
С оштећењем слуха	2010 свега	275	58	114	63	40	all male female	2010	With hearing impairment
	мушки	138	26	56	38	18			
	женски	137	32	58	25	22			
	2011 свега	292	78	103	65	46	all male female	2011	
	мушки	145	42	45	33	25			
	женски	147	36	58	32	21			
	2012 свега	290	71	109	65	45	all male female	2012	
	мушки	150	33	46	43	28			
	женски	140	38	63	22	17			
	2013 свега	250	50	93	60	47	all male female	2013	
	мушки	132	28	41	36	27			
	женски	118	22	52	24	20			
	2014 свега	253	70	106	44	33	all male female	2014	
	мушки	130	35	55	25	15			
	женски	123	35	51	19	18			
С поремећајима у гласу и говору	2010 свега	316	67	132	78	39	all male female	2010	With voice and speech impediments
	мушки	160	37	57	46	20			
	женски	156	30	75	32	19			
	2011 свега	330	104	120	60	46	all male female	2011	
	мушки	164	58	58	25	23			
	женски	166	46	62	35	23			
	2012 свега	306	96	131	44	35	all male female	2012	
	мушки	156	51	71	17	17			
	женски	150	45	60	27	18			
	2013 свега	311	69	112	70	60	all male female	2013	
	мушки	168	39	59	34	36			
	женски	143	30	53	36	24			
	2014 свега	291	82	95	53	61	all male female	2014	
	мушки	146	38	46	26	36			
	женски	145	44	49	27	25			

1.2. МАЛОЉЕТНИ КОРИСНИЦИ ПРЕМА КАТЕГОРИЈАМА, ПОЛУ И ГОДИНАМА СТАРОСТИ НА КРАЈУ ГОДИНЕ
MINOR BENEFICIARIES BY CATEGORY, SEX AND AGE AT THE END OF THE YEAR

(наставак—continued)

Категорија корисника		Укупно Total	Старост Age				Category of beneficiaries		
			испод 7 година under 7 years	7–14	15–16	17–18 ¹⁾			
Физички инвалидна лица	2010 свега	836	151	309	237	139	all male female	2010	Physically disabled persons
	мушки	377	63	142	122	50			
	женски	459	88	167	115	89			
	2011 свега	812	297	293	136	86	all male female	2011	
	мушки	350	186	100	55	9			
	женски	462	111	193	81	77			
	2012 свега	661	178	289	110	84	all male female	2012	
	мушки	344	96	143	55	50			
	женски	317	82	146	55	34			
	2013 свега	720	156	287	153	124	all male female	2013	
	мушки	372	85	139	73	75			
	женски	348	71	148	80	49			
	2014 свега	826	215	339	149	123	all male female	2014	
	мушки	441	121	158	86	76			
	женски	385	94	181	63	47			
Ментално недовољно развијена лица	2010 свега	1 780	278	733	517	252	all male female	2010	Mentally disabled persons
	мушки	999	162	382	308	147			
	женски	781	116	351	209	105			
	2011 свега	1 636	318	658	402	258	all male female	2011	
	мушки	933	196	375	234	128			
	женски	703	122	283	168	130			
	2012 свега	1 462	177	714	312	259	all male female	2012	
	мушки	821	93	435	162	131			
	женски	641	84	279	150	128			
	2013 свега	1 416	200	575	336	305	all male female	2013	
	мушки	750	95	317	167	171			
	женски	666	105	258	169	134			
	2014 свега	1 450	237	676	288	249	all male female	2014	
	мушки	764	126	339	166	133			
	женски	686	111	337	122	116			
С поремећајима у понашању личности	2010 свега	154	18	48	58	30	all male female	2010	With behavioural and personality disorders
	мушки	96	9	30	37	18			
	женски	58	7	18	21	12			
	2011 свега	143	17	51	48	27	all male female	2011	
	мушки	84	10	31	25	18			
	женски	59	7	20	23	9			
	2012 свега	157	17	56	55	29	all male female	2012	
	мушки	91	9	33	31	18			
	женски	66	8	23	24	11			
	2013 свега	118	13	47	33	25	all male female	2013	
	мушки	72	8	26	23	15			
	женски	46	5	21	10	10			
	2014 свега	118	10	51	35	22	all male female	2014	
	мушки	74	5	32	23	14			
	женски	44	5	19	12	8			

1.2. МАЛОЉЕТНИ КОРИСНИЦИ ПРЕМА КАТЕГОРИЈАМА, ПОЛУ И ГОДИНАМА СТАРОСТИ НА КРАЈУ ГОДИНЕ
MINOR BENEFICIARIES BY CATEGORY, SEX AND AGE AT THE END OF THE YEAR

(наставак—continued)

Категорија корисника	Укупно Total	Старост Age				Category of beneficiaries			
		испод 7 година under 7 years	7–14	15–16	17–18 ¹⁾				
С комбинованим сметњама	2010 свега	1 153	265	454	277	157	all male female	2010	With combined handicaps
	мушки	622	148	246	156	72			
	женски	531	117	208	121	85			
	2011 свега	1 163	343	443	247	130	all male female	2011	
	мушки	566	156	238	112	60			
	женски	597	187	205	135	70			
	2012 свега	1 274	287	565	286	136	all male female	2012	
	мушки	665	158	299	150	58			
	женски	609	129	266	136	78			
	2013 свега	1 544	354	592	358	240	all male female	2013	
	мушки	854	206	313	212	123			
	женски	690	148	279	146	117			
2014 свега	1 692	332	692	445	223	all male female	2014		
мушки	913	198	365	223	127				
женски	779	134	327	222	96				
Аутизам	2010 свега	37	15	15	3	4	all male female	2010	Autism
	мушки	26	11	12	2	1			
	женски	11	4	3	1	3			
	2011 свега	60	18	26	9	7	all male female	2011	
	мушки	43	13	19	6	5			
	женски	17	5	7	3	2			
	2012 свега	44	16	22	4	2	all male female	2012	
	мушки	34	14	17	2	1			
	женски	10	2	5	2	1			
	2013 свега	60	22	27	7	4	all male female	2013	
	мушки	50	19	22	6	3			
	женски	10	3	5	1	1			
2014 свега	109	44	51	10	4	all male female	2014		
мушки	93	41	42	7	3				
женски	16	3	9	3	1				
МКБ-10	2010 свега	274	83	101	45	45	all male female	2010	ICD-10
	мушки	156	48	55	26	27			
	женски	118	35	46	19	18			
	2011 свега	275	92	91	59	33	all male female	2011	
	мушки	160	55	49	33	23			
	женски	115	37	42	26	10			
	2012 свега	319	105	117	67	30	all male female	2012	
	мушки	166	54	63	31	18			
	женски	153	51	54	36	12			
	2013 свега	410	89	143	117	61	all male female	2013	
	мушки	231	50	82	63	36			
	женски	179	39	61	54	25			
2014 свега	349	98	139	68	44	all male female	2014		
мушки	196	61	80	31	24				
женски	153	37	59	37	20				

1.2. МАЛОЉЕТНИ КОРИСНИЦИ ПРЕМА КАТЕГОРИЈАМА, ПОЛУ И ГОДИНАМА СТАРОСТИ НА КРАЈУ ГОДИНЕ
MINOR BENEFICIARIES BY CATEGORY, SEX AND AGE AT THE END OF THE YEAR

(наставак—continued)

Категорија корисника		Укупно Total	Старост Age				Category of beneficiaries	
			испод 7 година under 7 years	7–14	15–16	17–18 ¹⁾		
Лица друштвено неприхватљивог понашања	2010 свега	3 676	62	669	1 593	1 352	all male female	2010 Persons with socially unacceptable behaviour
	мушки	3 078	34	470	1 370	1 204		
	женски	598	28	199	223	148		
	2011 свега	3 516	112	556	1 503	1 345	all male female	2011
	мушки	2 824	58	363	1 258	1 145		
	женски	692	54	193	245	200		
	2012 свега	3 737	134	545	1 559	1 499	all male female	2012
	мушки	3 149	95	347	1 367	1 340		
	женски	588	39	198	192	159		
	2013 свега	3 038	191	593	989	1 265	all male female	2013
	мушки	2 004	96	359	722	827		
	женски	1 034	95	234	267	438		
	2014 свега	2 277	107	461	812	897	all male female	2014
	мушки	1 550	67	293	542	648		
	женски	727	40	168	270	249		
Склона скитњи	2010 свега	422	29	208	118	67	all male female	2010 Inclined to vagrancy
	мушки	230	19	122	50	39		
	женски	192	10	86	68	28		
	2011 свега	456	43	151	138	124	all male female	2011
	мушки	221	22	83	68	48		
	женски	235	21	68	70	76		
	2012 свега	432	43	166	117	106	all male female	2012
	мушки	261	30	99	67	65		
	женски	171	13	67	50	41		
	2013 свега	396	30	128	152	86	all male female	2013
	мушки	269	24	70	113	62		
	женски	127	6	58	39	24		
	2014 свега	363	44	151	105	63	all male female	2014
	мушки	179	28	69	52	30		
	женски	184	16	82	53	33		
Склона просјачењу	2010 свега	269	32	141	73	23	all male female	2010 Inclined to beggary
	мушки	141	15	68	43	15		
	женски	128	17	73	30	8		
	2011 свега	326	44	130	93	59	all male female	2011
	мушки	177	21	58	61	37		
	женски	149	23	72	32	22		
	2012 свега	312	69	144	62	37	all male female	2012
	мушки	170	44	63	37	26		
	женски	142	25	81	25	11		
	2013 свега	286	45	131	73	37	all male female	2013
	мушки	153	18	60	46	29		
	женски	133	27	71	27	8		
	2014 свега	279	30	114	81	54	all male female	2014
	мушки	146	13	56	45	32		
	женски	133	17	58	36	22		

1.2. МАЛОЉЕТНИ КОРИСНИЦИ ПРЕМА КАТЕГОРИЈАМА, ПОЛУ И ГОДИНАМА СТАРОСТИ НА КРАЈУ ГОДИНЕ
MINOR BENEFICIARIES BY CATEGORY, SEX AND AGE AT THE END OF THE YEAR

(наставак—continued)

Категорија корисника		Укупно Total	Старост Age				Category of beneficiaries		
			испод 7 година under 7 years	7–14	15–16	17–18 ¹⁾			
Склона проституцији	2010 свега	54	-	11	21	22	all	2010	Inclined to prostitution
	мушки	14	-	3	3	8			
	женски	40	-	8	18	14	female		
	2011 свега	38	-	5	11	22	all	2011	
	мушки	9	-	3	3	3			
	женски	29	-	2	8	19	female		
	2012 свега	57	-	2	33	22	all	2012	
	мушки	29	-	-	19	10			
	женски	28	-	2	14	12	female		
	2013 свега	47	-	2	19	26	all	2013	
	мушки	17	-	-	5	12			
	женски	30	-	2	14	14	female		
	2014 свега	44	-	3	13	28	all	2014	
	мушки	7	-	-	3	4			
	женски	37	-	3	10	24	female		
Склона вршењу кривичних дјела	2010 свега	2 665	1	278	1 275	1 111	all	2010	Inclined to committing criminal acts
	мушки	2 488	-	253	1 190	1 045			
	женски	177	1	25	85	66	female		
	2011 свега	2 417	25	249	1 168	975	all	2011	
	мушки	2 195	15	204	1 057	919			
	женски	222	10	45	111	56	female		
	2012 свега	2 613	22	216	1 242	1 133	all	2012	
	мушки	2 434	21	171	1 168	1 074			
	женски	179	1	45	74	59	female		
	2013 свега	1 988	116	303	631	938	all	2013	
	мушки	1 335	54	202	485	594			
	женски	653	62	101	146	344	female		
	2014 свега	1 254	15	167	484	588	all	2014	
	мушки	977	11	144	352	470			
	женски	277	4	23	132	118	female		
Склона уживању алкохолних пића	2010 свега	155	-	25	58	72	all	2010	Prone to alcohol consumption
	мушки	118	-	19	44	55			
	женски	37	-	6	14	17	female		
	2011 свега	152	-	18	54	80	all	2011	
	мушки	119	-	12	41	66			
	женски	33	-	6	13	14	female		
	2012 свега	219	-	17	73	129	all	2012	
	мушки	179	-	14	56	109			
	женски	40	-	3	17	20	female		
	2013 свега	217	-	27	74	116	all	2013	
	мушки	142	-	25	37	80			
	женски	75	-	2	37	36	female		
	2014 свега	254	18	24	97	115	all	2014	
	мушки	168	15	22	61	70			
	женски	86	3	2	36	45	female		

1.2. МАЛОЉЕТНИ КОРИСНИЦИ ПРЕМА КАТЕГОРИЈАМА, ПОЛУ И ГОДИНАМА СТАРОСТИ НА КРАЈУ ГОДИНЕ
MINOR BENEFICIARIES BY CATEGORY, SEX AND AGE AT THE END OF THE YEAR

(наставак—continued)

Категорија корисника		Укупно Total	Старост Age				Category of beneficiaries	
			испод 7 година under 7 years	7–14	15–16	17–18 ¹⁾		
Склона уживању опојних дрога	2010 свега	111	-	6	48	57	all male female	2010 Prone to drug abuse
	мушки	87	-	5	40	42		
	женски	24	-	1	8	15		
	2011 свега	127	-	3	39	85	all male female	2011
	мушки	103	-	3	28	72		
	женски	24	-	-	11	13		
	2012 свега	104	-	-	32	72	all male female	2012
	мушки	76	-	-	20	56		
	женски	28	-	-	12	16		
	2013 свега	104	-	2	40	62	all male female	2013
	мушки	88	-	2	36	50		
	женски	16	-	-	4	12		
	2014 свега	83	-	2	32	49	all male female	2014
	мушки	73	-	2	29	42		
	женски	10	-	-	3	7		
Психички болесна лица	2010 свега	149	11	25	67	46	all male female	2010 Mentally ill persons
	мушки	91	6	12	43	30		
	женски	58	5	13	24	16		
	2011 свега	180	20	48	64	48	all male female	2011
	мушки	96	8	28	36	24		
	женски	84	12	20	28	24		
	2012 свега	166	14	32	62	58	all male female	2012
	мушки	98	8	16	43	31		
	женски	68	6	16	19	27		
	2013 свега	179	27	43	60	49	all male female	2013
	мушки	99	14	22	35	28		
	женски	80	13	21	25	21		
	2014 свега	145	21	34	46	44	all male female	2014
	мушки	71	9	14	22	26		
	женски	74	12	20	24	18		
Лица у стању различитих социјално- заштитних потреба	2010 свега	41 533	7 240	11 222	11 753	11 318	all male female	2010 Persons in need of different social welfare services
	мушки	21 423	3 603	5 639	6 348	5 833		
	женски	20 110	3 637	5 583	5 405	5 485		
	2011 свега	44 023	8 390	11 781	11 887	11 965	all male female	2011
	мушки	22 903	4 052	6 085	6 191	6 575		
	женски	21 120	4 338	5 696	5 696	5 390		
	2012 свега	47 004	8 421	12 599	13 072	12 912	all male female	2012
	мушки	23 990	4 267	6 092	6 852	6 779		
	женски	23 014	4 154	6 507	6 220	6 133		
	2013 свега	25 855	6 731	6 748	5 678	6 698	all male female	2013
	мушки	13 538	3 431	3 427	3 210	3 470		
	женски	12 317	3 300	3 321	2 468	3 228		
	2014 свега	19 906	3 777	3 789	6 361	5 979	all male female	2014
	мушки	10 214	2 353	1 665	3 119	3 077		
	женски	9 692	1 424	2 124	3 242	2 902		

1.2. МАЛОЉЕТНИ КОРИСНИЦИ ПРЕМА КАТЕГОРИЈАМА, ПОЛУ И ГОДИНАМА СТАРОСТИ НА КРАЈУ ГОДИНЕ
MINOR BENEFICIARIES BY CATEGORY, SEX AND AGE AT THE END OF THE YEAR

(наставак—continued)

Категорија корисника		Укупно Total	Старост Age				Category of beneficiaries					
			испод 7 година under 7 years	7–14	15–16	17–18 ¹⁾						
С тешким стамбеним приликама	2010 свега	1 870	433	562	455	420	all	2010	With difficult housing conditions			
	мушки	1 028	202	337	250	239	male					
	женски	842	231	225	205	181	female					
	2011 свега	1 940	466	638	450	386	all			2011		
	мушки	1 054	224	380	228	222	male					
	женски	886	242	258	222	164	female					
	2012 свега	2 002	545	634	464	359	all				2012	
	мушки	1 093	263	378	232	220	male					
	женски	909	282	256	232	139	female					
	2013 свега	1 901	482	605	461	353	all					2013
	мушки	1 004	223	331	247	203	male					
	женски	897	259	274	214	150	female					
2014 свега	2 056	493	631	577	355	all	2014					
мушки	958	251	232	285	190	male						
женски	1 098	242	399	292	165	female						
Вратили се с издржавања казне	2010 свега	18	-	-	5	13		all	2010	On release from imprisonment		
	мушки	16	-	-	4	12		male				
	женски	2	-	-	1	1		female				
	2011 свега	18	-	-	6	12		all			2011	
	мушки	18	-	-	6	12		male				
	женски	-	-	-	-	-		female				
	2012 свега	23	-	-	5	18		all				2012
	мушки	10	-	-	-	10		male				
	женски	13	-	-	5	8		female				
	2013 свега	48	-	3	11	34	all	2013				
	мушки	35	-	2	7	26	male					
	женски	13	-	1	4	8	female					
2014 свега	57	-	-	15	42	all	2014					
мушки	53	-	-	14	39	male						
женски	4	-	-	1	3	female						
Страдала у елементарним непогодама	2010 свега	323	31	58	70	164			all	2010	Suffered in natural disasters	
	мушки	164	14	34	32	84			male			
	женски	159	17	24	38	80			female			
	2011 свега	48	6	22	11	9			all			2011
	мушки	28	2	12	9	5			male			
	женски	20	4	10	2	4			female			
	2012 свега	37	7	10	10	10		all	2012			
	мушки	23	3	6	8	6		male				
	женски	14	4	4	2	4		female				
	2013 свега	16	-	3	8	5	all	2013				
	мушки	9	-	2	4	3	male					
	женски	7	-	1	4	2	female					
2014 свега	340	68	119	93	60	all	2014					
мушки	207	36	76	63	32	male						
женски	133	32	43	30	28	female						

1.2. МАЛОЉЕТНИ КОРИСНИЦИ ПРЕМА КАТЕГОРИЈАМА, ПОЛУ И ГОДИНАМА СТАРОСТИ НА КРАЈУ ГОДИНЕ
MINOR BENEFICIARIES BY CATEGORY, SEX AND AGE AT THE END OF THE YEAR

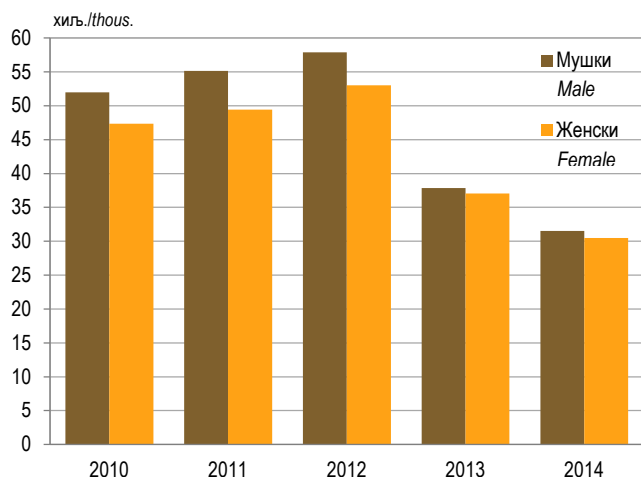
(наставак—continued)

Категорија корисника	Укупно Total	Старост Age				Category of beneficiaries			
		испод 7 година under 7 years	7–14	15–16	17–18 ¹⁾				
Цивилне жртве рата	2010 свега	37	9	18	1	9	all male female	2010	Civil victims of war
	мушки	22	5	8	1	8			
	женски	15	4	10	-	1			
	2011 свега	40	9	18	1	12	all male female	2011	
	мушки	25	5	8	-	12			
	женски	15	4	10	1	-			
	2012 свега	35	9	16	1	9	all male female	2012	
	мушки	25	5	13	-	7			
	женски	10	4	3	1	2			
	2013 свега	17	4	4	3	6	all male female	2013	
	мушки	14	4	2	2	6			
	женски	3	-	2	1	-			
	2014 свега	6	-	-	-	6	all male female	2014	
	мушки	6	-	-	-	6			
	женски	-	-	-	-	-			
Чланови породица цивилних жртава рата	2010 свега	24	6	4	3	11	all male female	2010	Family members of civil victims of war
	мушки	16	4	2	3	7			
	женски	8	2	2	-	4			
	2011 свега	22	4	6	6	6	all male female	2011	
	мушки	16	3	5	5	3			
	женски	6	1	1	1	3			
	2012 свега	12	1	4	1	6	all male female	2012	
	мушки	9	-	3	1	5			
	женски	3	1	1	-	1			
	2013 свега	5	1	2	-	2	all male female	2013	
	мушки	4	1	1	-	2			
	женски	1	-	1	-	-			
	2014 свега	3	-	-	-	3	all male female	2014	
	мушки	3	-	-	-	3			
	женски	-	-	-	-	-			
Којима су потребне услуге социјалног рада	2010 свега	39 261	6 761	10 580	11 219	10 701	all male female	2010	In need of social welfare services
	мушки	20 177	3 378	5 258	6 058	5 483			
	женски	19 084	3 383	5 322	5 161	5 218			
	2011 свега	41 955	7 905	11 097	11 413	11 540	all male female	2011	
	мушки	21 762	3 818	5 680	5 943	6 321			
	женски	20 193	4 087	5 417	5 470	5 219			
	2012 свега	44 895	7 859	11 935	12 591	12 510	all male female	2012	
	мушки	22 830	3 996	5 692	6 611	6 531			
	женски	22 065	3 863	6 243	5 980	5 979			
	2013 свега	23 868	6 244	6 131	5 195	6 298	all male female	2013	
	мушки	12 472	3 203	3 089	2 950	3 230			
	женски	11 396	3 041	3 042	2 245	3 068			
	2014 свега	17 444	3 216	3 039	5 676	5 513	all male female	2014	
	мушки	8 987	2 066	1 357	2 757	2 807			
	женски	8 457	1 150	1 682	2 919	2 706			

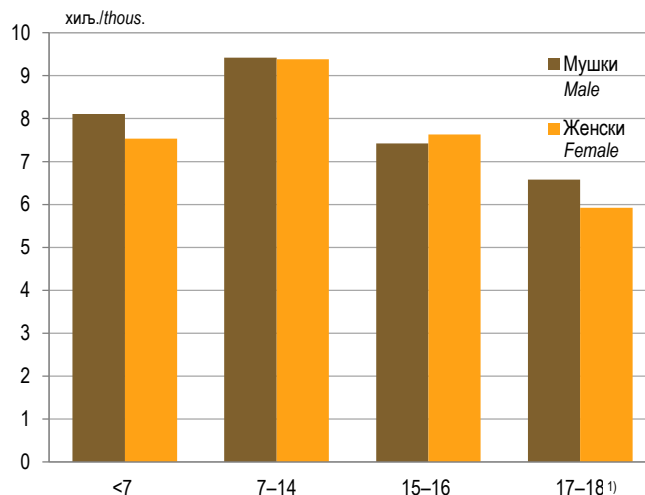
1.2. МАЛОЉЕТНИ КОРИСНИЦИ ПРЕМА КАТЕГОРИЈАМА, ПОЛУ И ГОДИНАМА СТАРОСТИ НА КРАЈУ ГОДИНЕ
MINOR BENEFICIARIES BY CATEGORY, SEX AND AGE AT THE END OF THE YEAR

(наставак—continued)

Категорија корисника		Укупно Total	Старост Age				Category of beneficiaries	
			испод 7 година under 7 years	7–14	15–16	17–18 ¹⁾		
Без специфичне категорије (остали)	2010 свега	5 798	1 746	2 408	807	837	<i>all</i>	2010 <i>Without specific category (others)</i>
	мушки	2 784	1 018	1 118	316	332		
	женски	3 014	728	1 290	491	505		
	2011 свега	5 646	1 635	2 275	794	942	<i>all</i>	2011
	мушки	2 893	781	1 151	461	500		
	женски	2 753	854	1 124	333	442		
	2012 свега	5 505	1 693	2 344	895	573	<i>all</i>	2012
	мушки	2 913	961	1 152	508	292		
	женски	2 592	732	1 192	387	281		
	2013 свега	1 975	509	552	471	443	<i>all</i>	2013
	мушки	1 062	229	278	276	279		
	женски	913	280	274	195	164		
	2014 свега	2 358	622	649	479	608	<i>all</i>	2014
	мушки	1 137	265	316	207	349		
	женски	1 221	357	333	272	259		



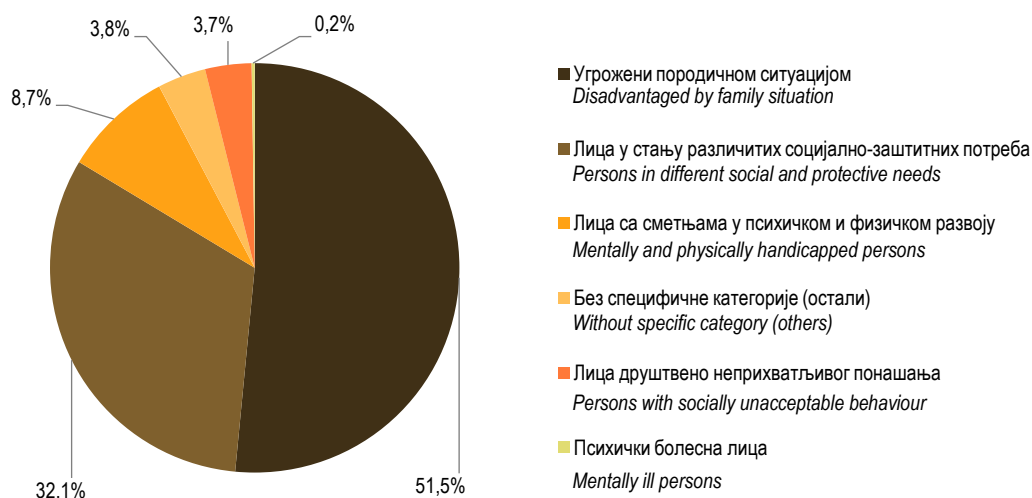
Графикон 1. Малољетни корисници према полу
Graph 1. Minor beneficiaries by sex



Графикон 2. Малољетни корисници према полу и годинама старости, 2014. година
Graph 2. Minor beneficiaries by sex and age, 2014



Графикон 3. Новоевидентирани и реактивирани малољетни корисници у току 2014. године, према главним категоријама
Graph 3. Newly registered and reactivated minor beneficiaries during 2014, by main category



Графикон 4. Малољетни корисници према главним категоријама, 2014. године – стање на крају године
Graph 4. Minor beneficiaries by main category, 2014 – state at the end of the year

2. ПУНОЉЕТНИ КОРИСНИЦИ СОЦИЈАЛНЕ ЗАШТИТЕ ADULT BENEFICIARIES OF SOCIAL WELFARE

2.1. СТАЊЕ И КРЕТАЊЕ КОРИСНИКА ПРЕМА КАТЕГОРИЈАМА STATE AND MOVEMENT OF BENEFICIARIES BY CATEGORY

Категорија корисника	Година	Стање на почетку године <i>State at the beginning of the year</i>	Ново-евидентирани и реактивирани <i>Newly registered and reactivated</i>	Стављени у пасиву <i>Passive</i>	Стање на крају године <i>State at the end of the year</i>	Категорија корисника
УКУПНО	2010	246 325	35 107	22 104	259 328	2010 TOTAL
	2011	258 575	28 991	41 637	245 929	2011
	2012	245 711	51 508	31 338	265 881	2012
	2013	265 422	38 442	149 973	153 891	2013
	2014	151 591	50 610	65 225	136 976	2014
Корисници субвенционираних трошкова	2010	21 449	7 142	2 148	26 443	2010 <i>Beneficiaries of</i>
	2011	25 749	2 392	16 452	11 689	2011 <i>subventions</i>
	2012	11 689	15 846	5 420	22 115	2012
	2013	22 115	2 514	13 791	10 838	2013
	2014	10 847	1 835	5 946	6 736	2014
Лица са сметњама у психичком и физичком развоју	2010	11 883	1 982	1 524	12 341	2010 <i>Mentally and physically</i>
	2011	12 331	2 828	2 938	12 221	2011 <i>handicapped persons</i>
	2012	12 221	2 166	1 480	12 907	2012
	2013	12 843	2 925	3 183	12 585	2013
	2014	12 648	3 095	2 708	13 035	2014
С оштећењем вида	2010	1 382	144	147	1 379	2010 <i>With visual impairment</i>
	2011	1 369	104	244	1 229	2011
	2012	1 229	115	165	1 179	2012
	2013	1 166	256	177	1 245	2013
	2014	1 253	190	170	1 273	2014
С оштећењем слуха	2010	1 059	83	95	1 047	2010 <i>With hearing impairment</i>
	2011	1 047	106	187	966	2011
	2012	964	87	94	957	2012
	2013	961	115	210	866	2013
	2014	870	130	132	868	2014
С поремећајима у гласу и говору	2010	272	43	30	285	2010 <i>With voice and speech</i>
	2011	285	76	86	275	2011 <i>impediments</i>
	2012	275	38	17	296	2012
	2013	298	51	61	288	2013
	2014	290	65	45	310	2014
Физички инвалидна лица	2010	4 439	1 171	726	4 884	2010 <i>Physically disabled</i>
	2011	4 884	1 196	1 548	4 532	2011 <i>persons</i>
	2012	4 533	1 156	537	5 152	2012
	2013	5 106	1 507	1 570	5 043	2013
	2014	5 050	1 737	1 249	5 538	2014
Ментално недовољно развијена лица	2010	2 880	195	239	2 836	2010 <i>Mentally disabled persons</i>
	2011	2 836	743	483	3 096	2011
	2012	3 097	411	310	3 198	2012
	2013	3 042	540	702	2 880	2013
	2014	2 896	441	600	2 737	2014
С поремећајима у понашању и личности	2010	583	83	74	592	2010 <i>With behavioural and</i>
	2011	592	87	108	571	2011 <i>personality disorders</i>
	2012	571	42	71	542	2012
	2013	705	61	145	621	2013
	2014	625	207	99	733	2014

2.1. СТАЊЕ И КРЕТАЊЕ КОРИСНИКА ПРЕМА КАТЕГОРИЈАМА
STATE AND MOVEMENT OF BENEFICIARIES BY CATEGORY

(наставак—continued)

Категорија корисника	Година	Стање на почетку године State at the beginning of the year	Ново-евидентирани и реактивирани Newly registered and reactivated	Стављени у пасиву Passive	Стање на крају године State at the end of the year	Категорија корисника Category of beneficiaries
С комбинованим сметњама	2010	1 268	263	213	1 318	2010 With combined handicaps 2011 2012 2013 2014
	2011	1 318	516	282	1 552	
	2012	1 552	317	286	1 583	
	2013	1 565	395	318	1 642	
	2014	1 664	325	413	1 576	
Лица друштвено неприхватљивог понашања	2010	3 294	952	795	3 451	2010 Persons with socially 2011 unacceptable behaviour 2012 2013 2014
	2011	3 451	854	677	3 628	
	2012	3 628	985	1 119	3 494	
	2013	3 496	812	1 158	3 150	
	2014	3 192	859	999	3 052	
Склона скитњи	2010	367	110	82	395	2010 Inclined to vagrancy 2011 2012 2013 2014
	2011	395	121	104	412	
	2012	412	141	95	458	
	2013	458	86	177	367	
	2014	372	120	129	363	
Склона просјачењу	2010	305	75	33	347	2010 Inclined to beggary 2011 2012 2013 2014
	2011	347	64	51	360	
	2012	360	33	54	339	
	2013	339	37	62	314	
	2014	314	47	89	272	
Склона проституцији	2010	61	15	9	67	2010 Inclined to prostitution 2011 2012 2013 2014
	2011	67	14	7	74	
	2012	74	17	24	67	
	2013	77	28	29	76	
	2014	57	9	12	54	
Склона вршењу кривичних дјела	2010	927	472	323	1 076	2010 Inclined to committing 2011 criminal acts 2012 2013 2014
	2011	1 076	308	223	1 161	
	2012	1 161	405	519	1 047	
	2013	1 128	261	491	898	
	2014	854	426	305	975	
Склона уживању алкохолних пића	2010	1 394	226	277	1 343	2010 Prone to alcohol 2011 consumption 2012 2013 2014
	2011	1 343	310	194	1 459	
	2012	1 459	352	394	1 417	
	2013	1 332	386	328	1 390	
	2014	1 488	244	447	1 285	
Склона уживању опојних дрога	2010	240	54	71	223	2010 Prone to drug abuse 2011 2012 2013 2014
	2011	223	37	98	162	
	2012	162	37	33	166	
	2013	162	14	71	105	
	2014	107	13	17	103	
Психички болесна лица	2010	3 012	566	587	2 991	2010 Mentally ill persons 2011 2012 2013 2014
	2011	2 991	445	357	3 079	
	2012	3 079	397	354	3 122	
	2013	2 833	406	319	2 920	
	2014	3 240	621	501	3 360	

2.1. СТАЊЕ И КРЕТАЊЕ КОРИСНИКА ПРЕМА КАТЕГОРИЈАМА
STATE AND MOVEMENT OF BENEFICIARIES BY CATEGORY

(наставак—continued)

Категорија корисника	Година	Стање на почетку године State at the beginning of the year	Ново-евидентирани и реактивирани Newly registered and reactivated	Стављени у пасиву Passive	Стање на крају године State at the end of the year	Category of beneficiaries
Лица која немају довољно прихода за издржавање	2010	67 635	12 194	9 097	70 732	2010 Persons not having
	2011	70 732	12 772	10 438	73 066	2011 sufficient income to
	2012	72 821	15 961	10 330	78 452	2012 support themselves
	2013	78 425	16 199	28 637	65 987	2013
	2014	66 150	23 548	23 349	66 349	2014
Материјално необезбијеђена и за рад неспособна лица	2010	22 099	1 347	1 311	22 135	2010 Persons financially
	2011	22 135	2 767	1 572	23 330	2011 unprovided for and persons
	2012	23 329	2 479	1 639	24 169	2012 unable to work
	2013	24 147	2 960	8 294	18 813	2013
	2014	18 885	3 399	6 113	16 171	2014
Стара лица без породичног старања	2010	6 752	610	653	6 709	2010 Elderly persons without
	2011	6 709	449	640	6 518	2011 family care
	2012	6 518	555	563	6 510	2012
	2013	6 503	759	2 354	4 908	2013
	2014	4 953	709	665	4 997	2014
Хронично болесна	2010	4 718	959	614	5 063	2010 Chronically ill persons
	2011	5 063	1 004	735	5 332	2011
	2012	5 332	1 915	831	6 416	2012
	2013	6 418	2 166	2 006	6 578	2013
	2014	6 576	1 203	788	6 991	2014
Лица којима је због посебних околности потребна социјална заштита	2010	12 715	3 331	1 817	14 229	2010 Persons requiring social
	2011	14 229	2 988	2 757	14 460	2011 care due to specific
	2012	14 460	3 428	2 626	15 262	2012 circumstances
	2013	15 262	3 150	4 832	13 580	2013
	2014	13 589	9 251	6 834	16 006	2014
Остала лица у стању социјалне потребе	2010	18 204	4 866	4 139	18 931	2010 Other persons in need of
	2011	18 931	4 906	3 655	20 182	2011 social services
	2012	19 938	7 216	4 287	22 867	2012
	2013	22 867	6 260	10 503	18 624	2013
	2014	18 641	6 230	6 698	18 173	2014
Корисници хуманитарне помоћи	2010	3 147	1 081	563	3 665	2010 Beneficiaries of
	2011	3 665	658	1 079	3 244	2011 humanitarian aid
	2012	3 244	368	384	3 228	2012
	2013	3 228	904	648	3 484	2013
	2014	3 506	2 756	2 251	4 011	2014
Лица у стању различитих социјално-заштитних потреба	2010	132 474	10 250	6 080	136 644	2010 Persons in need of different
	2011	136 584	8 175	7 879	136 880	2011 social welfare services
	2012	136 908	10 646	7 946	139 608	2012
	2013	139 589	14 982	97 289	57 282	2013
	2014	54 283	19 788	30 854	43 217	2014
С тешким стамбеним приликама	2010	5 849	611	258	6 202	2010 With difficult housing
	2011	6 202	393	487	6 108	2011 conditions
	2012	6 116	884	590	6 410	2012
	2013	6 412	479	850	6 041	2013
	2014	3 421	1 030	729	3 722	2014

2.1. СТАЊЕ И КРЕТАЊЕ КОРИСНИКА ПРЕМА КАТЕГОРИЈАМА
STATE AND MOVEMENT OF BENEFICIARIES BY CATEGORY

(наставак—continued)

Категорија корисника	Година	Стање на почетку године <i>State at the beginning of the year</i>	Ново-евидентирани и реактивирани <i>Newly registered and reactivated</i>	Стављени у пасиву <i>Passive</i>	Стање на крају године <i>State at the end of the year</i>	Категорија корисника <i>Category of beneficiaries</i>
Вратили се с издржавања казне	2010	115	188	45	258	2010
	2011	258	224	143	339	2011
	2012	339	253	147	445	2012
	2013	445	352	285	512	2013
	2014	507	474	374	607	2014
Страдала у елементарним непогодама	2010	100	525	48	577	2010
	2011	577	904	418	1 063	2011
	2012	1 063	55	806	312	2012
	2013	312	20	52	280	2013
	2014	278	921	117	1 082	2014
Цивилне жртве рата	2010	219	9	27	201	2010
	2011	201	3	15	189	2011
	2012	189	4	16	177	2012
	2013	177	6	43	140	2013
	2014	169	3	13	159	2014
Чланови породица цивилних жртава рата	2010	269	21	29	261	2010
	2011	261	10	24	247	2011
	2012	247	10	18	239	2012
	2013	239	32	104	167	2013
	2014	172	10	21	161	2014
Којима су потребне услуге социјалног рада	2010	125 922	8 896	5 673	129 145	2010
	2011	129 085	6 641	6 792	128 934	2011
	2012	128 954	9 440	6 369	132 025	2012
	2013	132 004	14 093	95 955	50 142	2013
	2014	49 736	17 350	29 600	37 486	2014
Без специфичне категорије (остали)	2010	6 573	2 021	1 873	6 721	2010
	2011	6 737	1 525	2 896	5 366	2011
	2012	5 365	5 507	4 689	6 183	2012
	2013	6 121	604	5 596	1 129	2013
	2014	1 231	864	868	1 227	2014

2.2. ПУНОЉЕТНИ КОРИСНИЦИ ПРЕМА КАТЕГОРИЈАМА, ПОЛУ И ГОДИНАМА СТАРОСТИ НА КРАЈУ ГОДИНЕ
ADULT BENEFICIARIES BY CATEGORY, SEX AND AGE AT THE END OF THE YEAR

Категорија корисника	Укупно Total	Старост Age						65 и више 65 and over	Category of beneficiaries		
		18–21	22–26	27–45	46–59	60–65	65 and over				
УКУПНО	2010 свега	259 323	22 351	29 112	50 262	48 985	52 737	55 876	all	2010 TOTAL	
	мушки	121 195	11 213	13 544	22 947	22 041	25 536	26 114	male		
	женски	138 128	11 138	15 568	27 315	26 944	27 201	29 762	female		
	2011 свега	245 929	22 144	25 755	46 131	47 114	51 202	53 583	all	2011	
		мушки	115 489	11 306	12 398	20 573	20 552	24 801	25 859		male
		женски	130 440	10 838	13 357	25 558	26 562	26 401	27 724		female
	2012 свега	265 881	22 496	28 771	49 033	49 133	55 500	60 948	all	2012	
		мушки	125 393	11 163	12 624	22 142	23 308	27 441	28 715		male
		женски	140 488	11 333	16 147	26 891	25 825	28 059	32 233		female
	2013 свега	153 891	8 959	15 549	30 107	35 237	31 278	32 761	all	2013	
		мушки	77 369	4 899	8 363	15 796	18 412	14 563	15 336		male
		женски	76 522	4 060	7 186	14 311	16 825	16 715	17 425		female
2014 свега	136 976	8 306	12 431	24 441	31 398	29 469	30 931	all	2014		
	мушки	67 254	4 176	6 507	11 947	15 343	14 654	14 627		male	
	женски	69 722	4 130	5 924	12 494	16 055	14 815	16 304		female	
Корисници субвенционираних трошкова	2010 свега	26 443	913	3 604	6 896	4 473	4 901	5 656	all	2010 Beneficiaries of subventions	
	мушки	11 539	396	1 402	3 094	2 095	2 133	2 419	male		
	женски	14 904	517	2 202	3 802	2 378	2 768	3 237	female		
	2011 свега	11 689	414	455	2 977	3 054	2 998	1 791	all	2011	
		мушки	5 371	260	212	1 403	1 340	1 396	760		male
		женски	6 318	154	243	1 574	1 714	1 602	1 031		female
	2012 свега	22 115	721	2 802	5 145	3 809	3 945	5 693	all	2012	
		мушки	9 801	263	659	2 459	2 036	1 723	2 661		male
		женски	12 314	458	2 143	2 686	1 773	2 222	3 032		female
	2013 свега	10 838	354	556	3 053	2 116	1 516	3 243	all	2013	
		мушки	5 830	186	317	1 708	1 196	826	1 597		male
		женски	5 008	168	239	1 345	920	690	1 646		female
2014 свега	6 736	478	408	1 139	1 487	1 458	1 766	all	2014		
	мушки	3 613	293	219	670	728	801	902		male	
	женски	3 123	185	189	469	759	657	864		female	
Лица са сметњама у психичком и физичком развоју	2010 свега	12 341	962	1 419	2 275	2 342	2 385	2 958	all	2010 Mentally and physically handicapped persons	
	мушки	6 506	491	778	1 239	1 227	1 145	1 626	male		
	женски	5 835	471	641	1 036	1 115	1 240	1 332	female		
	2011 свега	12 221	1 058	1 464	2 399	2 567	1 919	2 814	all	2011	
		мушки	6 041	503	739	1 274	1 330	989	1 206		male
		женски	6 180	555	725	1 125	1 237	930	1 608		female
	2012 свега	12 907	1 171	1 466	2 501	2 592	2 084	3 093	all	2012	
		мушки	6 645	577	763	1 372	1 385	1 101	1 447		male
		женски	6 262	594	703	1 129	1 207	983	1 646		female
	2013 свега	12 585	1 175	1 352	2 495	2 448	1 927	3 188	all	2013	
		мушки	6 165	579	684	1 266	1 235	1 000	1 401		male
		женски	6 420	596	668	1 229	1 213	927	1 787		female
2014 свега	13 035	1 022	1 197	2 388	2 580	2 244	3 604	all	2014		
	мушки	6 688	524	610	1 345	1 322	1 241	1 646		male	
	женски	6 347	498	587	1 043	1 258	1 003	1 958		female	

2.2. ПУНОЉЕТНИ КОРИСНИЦИ ПРЕМА КАТЕГОРИЈАМА, ПОЛУ И ГОДИНАМА СТАРОСТИ НА КРАЈУ ГОДИНЕ
ADULT BENEFICIARIES BY CATEGORY, SEX AND AGE AT THE END OF THE YEAR

(наставак—continued)

Категорија корисника	Укупно Total	Старост Age						65 и више 65 and over	Category of beneficiaries			
		18–21	22–26	27–45	46–59	60–65	65 and over					
С оштећењем вида	2010	свега	1 379	51	119	156	233	314	506	all	2010	With visual impairment
		мушки	726	26	71	90	102	165	272	male		
		женски	653	25	48	66	131	149	234	female		
	2011	свега	1 229	61	107	178	236	252	395	all	2011	
		мушки	642	27	46	83	106	154	226	male		
		женски	587	34	61	95	130	98	169	female		
	2012	свега	1 179	69	115	150	226	261	358	all	2012	
		мушки	626	39	59	65	124	149	190	male		
		женски	553	30	56	85	102	112	168	female		
	2013	свега	1 245	76	104	176	257	269	363	all	2013	
		мушки	661	41	57	86	138	150	189	male		
		женски	584	35	47	90	119	119	174	female		
2014	свега	1 273	89	109	190	246	294	345	all	2014		
	мушки	699	49	59	107	138	157	189	male			
	женски	574	40	50	83	108	137	156	female			
С оштећењем слуха	2010	свега	1 047	58	105	196	177	247	264	all	2010	With hearing impairment
		мушки	569	32	51	100	90	131	165	male		
		женски	478	26	54	96	87	116	99	female		
	2011	свега	966	55	112	179	187	226	207	all	2011	
		мушки	497	31	52	88	95	114	117	male		
		женски	469	24	60	91	92	112	90	female		
	2012	свега	957	61	116	169	156	221	234	all	2012	
		мушки	525	37	62	86	80	129	131	male		
		женски	432	24	54	83	76	92	103	female		
	2013	свега	866	57	108	144	159	195	203	all	2013	
		мушки	455	33	54	72	77	103	116	male		
		женски	411	24	54	72	82	92	87	female		
2014	свега	868	82	93	149	150	167	227	all	2014		
	мушки	464	43	46	80	78	92	125	male			
	женски	404	39	47	69	72	75	102	female			
С поремећајима у гласу и говору	2010	свега	285	31	50	57	50	51	46	all	2010	With voice and speech impediments
		мушки	158	18	27	27	30	28	28	male		
		женски	127	13	23	30	20	23	18	female		
	2011	свега	275	54	35	47	45	52	42	all	2011	
		мушки	147	25	23	20	27	29	23	male		
		женски	128	29	12	27	18	23	19	female		
	2012	свега	296	62	38	46	47	65	38	all	2012	
		мушки	166	30	24	20	31	39	22	male		
		женски	130	32	14	26	16	26	16	female		
	2013	свега	288	56	33	48	41	62	48	all	2013	
		мушки	150	31	18	19	23	34	25	male		
		женски	138	25	15	29	18	28	23	female		
2014	свега	310	65	29	56	36	58	66	all	2014		
	мушки	165	33	17	34	21	27	33	male			
	женски	145	32	12	22	15	31	33	female			

2.2. ПУНОЉЕТНИ КОРИСНИЦИ ПРЕМА КАТЕГОРИЈАМА, ПОЛУ И ГОДИНАМА СТАРОСТИ НА КРАЈУ ГОДИНЕ
ADULT BENEFICIARIES BY CATEGORY, SEX AND AGE AT THE END OF THE YEAR

(наставак—continued)

Категорија корисника	Укупно Total	Старост Age						65 и више 65 and over	Category of beneficiaries		
		18–21	22–26	27–45	46–59	60–65	65 and over				
Физички инвалидна лица	2010 свега	4 884	226	347	691	820	1 120	1 680	all	2010	Physically disabled persons
		2 519	107	199	392	432	479	910	male		
		2 365	119	148	299	388	641	770	female		
	2011 свега	4 532	137	290	566	972	810	1 757	all	2011	
		1 970	51	132	289	506	341	651	male		
		2 562	86	158	277	466	469	1 106	female		
	2012 свега	5 152	180	327	760	1 048	861	1 976	all	2012	
		2 439	78	157	406	562	385	851	male		
		2 713	102	170	354	486	476	1 125	female		
	2013 свега	5 043	199	298	644	962	829	2 111	all	2013	
		2 246	91	127	333	476	386	833	male		
		2 797	108	171	311	486	443	1 278	female		
2014 свега	5 538	166	300	673	1 101	965	2 333	all	2014		
	2 441	82	141	375	460	492	891	male			
	3 097	84	159	298	641	473	1 442	female			
Ментално недовољно развијена лица	2010 свега	2 836	310	460	775	665	369	257	all	2010	Mentally disabled persons
		1 507	164	258	421	338	199	127	male		
		1 329	146	202	354	327	170	130	female		
	2011 свега	3 096	388	525	918	731	299	235	all	2011	
		1 631	181	274	510	370	184	112	male		
		1 465	207	251	408	361	115	123	female		
	2012 свега	3 198	443	531	899	721	347	257	all	2012	
		1 729	213	279	518	367	209	143	male		
		1 469	230	252	381	354	138	114	female		
	2013 свега	2 880	416	416	840	683	298	227	all	2013	
		1 458	179	232	424	332	167	124	male		
		1 422	237	184	416	351	131	103	female		
2014 свега	2 737	322	350	715	666	402	282	all	2014		
	1 535	149	172	395	390	239	190	male			
	1 202	173	178	320	276	163	92	female			
С поремећајима у понашању и личности	2010 свега	592	83	89	135	142	82	61	all	2010	With behavioural and personality disorders
		336	49	39	74	90	44	40	male		
		256	34	50	61	52	38	21	female		
	2011 свега	571	99	109	114	112	74	63	all	2011	
		327	58	59	72	61	38	39	male		
		244	41	50	42	51	36	24	female		
	2012 свега	542	93	98	100	111	82	58	all	2012	
		304	56	48	61	56	46	37	male		
		238	37	50	39	55	36	21	female		
	2013 свега	621	89	104	196	102	70	60	all	2013	
		337	59	53	100	50	41	34	male		
		284	30	51	96	52	29	26	female		
2014 свега	733	53	121	237	129	96	97	all	2014		
	437	35	61	156	81	56	48	male			
	296	18	60	81	48	40	49	female			

2.2. ПУНОЉЕТНИ КОРИСНИЦИ ПРЕМА КАТЕГОРИЈАМА, ПОЛУ И ГОДИНАМА СТАРОСТИ НА КРАЈУ ГОДИНЕ
ADULT BENEFICIARIES BY CATEGORY, SEX AND AGE AT THE END OF THE YEAR

(наставак—continued)

Категорија корисника	Укупно Total	Старост Age						65 и више 65 and over	Category of beneficiaries		
		18–21	22–26	27–45	46–59	60–65					
С комбинованим сметњама	2010 свега мушки женски	1 318	203	249	265	255	202	144	all male female	2010	With combined handicaps
		691	95	133	135	145	99	84			
		627	108	116	130	110	103	60			
	2011 свега мушки женски	1 552	264	286	397	284	206	115	all male female	2011	
		827	130	153	212	165	129	38			
		725	134	133	185	119	77	77			
	2012 свега мушки женски	1 583	263	241	377	283	247	172	all male female	2012	
		856	124	134	216	165	144	73			
		727	139	107	161	118	103	99			
	2013 свега мушки женски	1 642	282	289	447	244	204	176	all male female	2013	
		858	145	143	232	139	119	80			
		784	137	146	215	105	85	96			
2014 свега мушки женски	1 576	245	195	368	252	262	254	all male female	2014		
	947	133	114	198	154	178	170				
	629	112	81	170	98	84	84				
Лица друштвено неприхватљивог понашања	2010 свега мушки женски	3 451	466	535	925	920	384	221	all male female	2010	Persons with socially unacceptable behaviour
		2 545	337	363	706	702	270	167			
		906	129	172	219	218	114	54			
	2011 свега мушки женски	3 628	433	561	1 024	995	408	207	all male female	2011	
		2 723	308	398	781	790	305	141			
		905	125	163	243	205	103	66			
	2012 свега мушки женски	3 494	433	487	1 017	928	391	238	all male female	2012	
		2 654	327	355	786	740	291	155			
		840	106	132	231	188	100	83			
	2013 свега мушки женски	3 150	355	417	916	831	434	197	all male female	2013	
		2 369	278	300	728	616	313	134			
		781	77	117	188	215	121	63			
2014 свега мушки женски	3 052	376	463	826	831	340	216	all male female	2014		
	2 287	264	347	642	636	253	145				
	765	112	116	184	195	87	71				
Склона скитњи	2010 свега мушки женски	395	44	43	93	129	51	35	all male female	2010	Inclined to vagrancy
		254	28	23	61	92	30	20			
		141	16	20	32	37	21	15			
	2011 свега мушки женски	412	40	50	101	123	52	46	all male female	2011	
		254	23	35	62	73	36	25			
		158	17	15	39	50	16	21			
	2012 свега мушки женски	458	48	38	100	122	65	85	all male female	2012	
		284	30	22	61	84	43	44			
		174	18	16	39	38	22	41			
	2013 свега мушки женски	367	27	31	83	122	57	47	all male female	2013	
		236	16	15	57	87	39	22			
		131	11	16	26	35	18	25			
2014 свега мушки женски	363	53	37	86	93	45	49	all male female	2014		
	203	25	17	54	51	28	28				
	160	28	20	32	42	17	21				

2.2. ПУНОЉЕТНИ КОРИСНИЦИ ПРЕМА КАТЕГОРИЈАМА, ПОЛУ И ГОДИНАМА СТАРОСТИ НА КРАЈУ ГОДИНЕ
ADULT BENEFICIARIES BY CATEGORY, SEX AND AGE AT THE END OF THE YEAR

(наставак—continued)

Категорија корисника	Укупно <i>Total</i>	Старост <i>Age</i>						65 и више <i>65 and over</i>	Category of beneficiaries					
		18–21	22–26	27–45	46–59	60–65	65 and over							
Склона просјачењу	2010 свега	347	25	44	53	89	85	51	<i>all</i>	2010	Inclined to beggary			
		мушки	151	8	16	24	43	34				26	<i>male</i>	
		женски	196	17	28	29	46	51				25	<i>female</i>	
	2011 свега	360	35	44	84	97	70	30	<i>all</i>	2011				
		мушки	157	11	11	39	53	29				14	<i>male</i>	
		женски	203	24	33	45	44	41				16	<i>female</i>	
	2012 свега	339	32	30	54	107	76	40	<i>all</i>	2012				
		мушки	164	13	10	21	65	40				15	<i>male</i>	
		женски	175	19	20	33	42	36				25	<i>female</i>	
	2013 свега	314	22	21	40	112	80	39	<i>all</i>	2013				
		мушки	117	12	9	13	36	32				15	<i>male</i>	
		женски	197	10	12	27	76	48				24	<i>female</i>	
	2014 свега	272	47	22	43	74	42	44	<i>all</i>	2014				
		мушки	122	22	8	15	35	20				22	<i>male</i>	
		женски	150	25	14	28	39	22				22	<i>female</i>	
	Склона проституцији	2010 свега	67	14	26	18	8	-	1	<i>all</i>	2010	Inclined to prostitution		
			мушки	5	-	2	3	-	-				-	<i>male</i>
			женски	62	14	24	15	8	-				1	<i>female</i>
2011 свега		74	17	25	26	5	-	1	<i>all</i>	2011				
		мушки	5	-	1	4	-	-				-	<i>male</i>	
		женски	69	17	24	22	5	-				1	<i>female</i>	
2012 свега		67	18	21	26	2	-	-	<i>all</i>	2012				
		мушки	8	1	3	4	-	-				-	<i>male</i>	
		женски	59	17	18	22	2	-				-	<i>female</i>	
2013 свега		76	13	14	32	17	-	-	<i>all</i>	2013				
		мушки	32	2	2	16	12	-				-	<i>male</i>	
		женски	44	11	12	16	5	-				-	<i>female</i>	
2014 свега		54	13	15	19	4	2	1	<i>all</i>	2014				
		мушки	10	2	3	2	2	1				-	<i>male</i>	
		женски	44	11	12	17	2	1				1	<i>female</i>	
Склона вршењу кривичних дјела		2010 свега	1 076	222	190	362	230	49	23	<i>all</i>	2010	Inclined to committing criminal acts		
			мушки	851	181	140	295	173	41				21	<i>male</i>
			женски	225	41	50	67	57	8				2	<i>female</i>
	2011 свега	1 161	214	218	396	237	65	31	<i>all</i>	2011				
		мушки	963	169	168	332	207	58				29	<i>male</i>	
		женски	198	45	50	64	30	7				2	<i>female</i>	
	2012 свега	1 047	190	182	384	239	45	7	<i>all</i>	2012				
		мушки	909	170	156	331	210	35				7	<i>male</i>	
		женски	138	20	26	53	29	10				-	<i>female</i>	
	2013 свега	898	164	165	309	195	58	7	<i>all</i>	2013				
		мушки	776	144	139	272	167	47				7	<i>male</i>	
		женски	122	20	26	37	28	11				-	<i>female</i>	
	2014 свега	975	142	185	320	240	69	19	<i>all</i>	2014				
		мушки	815	119	147	275	201	57				16	<i>male</i>	
		женски	160	23	38	45	39	12				3	<i>female</i>	

2.2. ПУНОЉЕТНИ КОРИСНИЦИ ПРЕМА КАТЕГОРИЈАМА, ПОЛУ И ГОДИНАМА СТАРОСТИ НА КРАЈУ ГОДИНЕ
ADULT BENEFICIARIES BY CATEGORY, SEX AND AGE AT THE END OF THE YEAR

(наставак—continued)

Категорија корисника	Укупно Total	Старост Age						65 и више 65 and over	Category of beneficiaries			
		18–21	22–26	27–45	46–59	60–65						
Склона уживању алкохолних пића	2010 свега мушки женски	1 343	99	158	320	456	199	111	<i>all</i> <i>male</i> <i>female</i>	2010	<i>Prone to alcohol consumption</i>	
		1 111	77	125	258	386	165	100				
		232	22	33	62	70	34	11				
	2011 свега мушки женски	1 459	85	159	373	522	221	99	<i>all</i> <i>male</i> <i>female</i>	2011		
		1 211	71	129	309	447	182	73				
		248	14	30	64	75	39	26				
	2012 свега мушки женски	1 417	101	153	400	452	205	106	<i>all</i> <i>male</i> <i>female</i>	2012		
		1 166	81	114	333	376	173	89				
		251	20	39	67	76	32	17				
	2013 свега мушки женски	1 390	99	141	426	382	238	104	<i>all</i> <i>male</i> <i>female</i>	2013		
		1 117	78	97	347	311	194	90				
		273	21	44	79	71	44	14				
	2014 свега мушки женски	1 285	93	165	331	417	177	102	<i>all</i> <i>male</i> <i>female</i>	2014		
		1 048	71	138	273	345	142	79				
		237	22	27	58	72	35	23				
	Склона уживању опојних дрога	2010 свега мушки женски	223	62	74	79	8	-	-	<i>all</i> <i>male</i> <i>female</i>	2010	<i>Prone to drug abuse</i>
			173	43	57	65	8	-	-			
			50	19	17	14	-	-	-			
2011 свега мушки женски		162	42	65	44	11	-	-	<i>all</i> <i>male</i> <i>female</i>	2011		
		133	34	54	35	10	-	-				
		29	8	11	9	1	-	-				
2012 свега мушки женски		166	44	63	53	6	-	-	<i>all</i> <i>male</i> <i>female</i>	2012		
		123	32	50	36	5	-	-				
		43	12	13	17	1	-	-				
2013 свега мушки женски		105	30	45	26	3	1	-	<i>all</i> <i>male</i> <i>female</i>	2013		
		91	26	38	23	3	1	-				
		14	4	7	3	-	-	-				
2014 свега мушки женски		103	28	39	27	3	5	1	<i>all</i> <i>male</i> <i>female</i>	2014		
		89	25	34	23	2	5	-				
		14	3	5	4	1	-	1				
Психички болесна лица		2010 свега мушки женски	2 991	204	316	890	942	438	201	<i>all</i> <i>male</i> <i>female</i>	2010	<i>Mentally ill persons</i>
			1 522	113	168	415	531	197	98			
			1 469	91	148	475	411	241	103			
	2011 свега мушки женски	3 079	135	287	975	1 065	399	218	<i>all</i> <i>male</i> <i>female</i>	2011		
		1 594	62	155	457	637	185	98				
		1 485	73	132	518	428	214	120				
	2012 свега мушки женски	3 122	146	301	1 018	1 005	425	227	<i>all</i> <i>male</i> <i>female</i>	2012		
		1 593	66	151	487	591	176	122				
		1 529	80	150	531	414	249	105				
	2013 свега мушки женски	2 920	136	315	843	908	401	317	<i>all</i> <i>male</i> <i>female</i>	2013		
		1 504	73	171	439	481	185	155				
		1 416	63	144	404	427	216	162				
	2014 свега мушки женски	3 360	180	343	932	1 147	434	324	<i>all</i> <i>male</i> <i>female</i>	2014		
		1 668	99	167	427	591	233	151				
		1 692	81	176	505	556	201	173				

2.2. ПУНОЉЕТНИ КОРИСНИЦИ ПРЕМА КАТЕГОРИЈАМА, ПОЛУ И ГОДИНАМА СТАРОСТИ НА КРАЈУ ГОДИНЕ
ADULT BENEFICIARIES BY CATEGORY, SEX AND AGE AT THE END OF THE YEAR

(наставак—continued)

Категорија корисника	Укупно Total	Старост Age						65 и више 65 and over	Category of beneficiaries	
		18–21	22–26	27–45	46–59	60–65	65 and over			
Лица која немају довољно прихода за издржавање	2010 свега	70 732	2 478	4 141	10 504	15 449	19 035	19 125	<i>all</i>	2010 Persons not having sufficient income to support themselves
	мушки	33 473	1 119	1 985	4 828	6 994	9 613	8 934	<i>male</i>	
	женски	37 259	1 359	2 156	5 676	8 455	9 422	10 191	<i>female</i>	
	2011 свега	73 066	2 585	4 124	10 400	15 353	20 025	20 579	<i>all</i>	2011
	мушки	35 094	1 389	2 006	4 857	6 642	9 906	10 294	<i>male</i>	
	женски	37 972	1 196	2 118	5 543	8 711	10 119	10 285	<i>female</i>	
	2012 свега	78 452	2 525	4 887	9 840	15 480	23 258	22 462	<i>all</i>	2012
	мушки	38 629	1 110	2 245	4 590	7 463	12 468	10 753	<i>male</i>	
	женски	39 823	1 415	2 642	5 250	8 017	10 790	11 709	<i>female</i>	
	2013 свега	65 987	2 135	3 728	9 164	14 793	17 897	18 270	<i>all</i>	2013
	мушки	31 339	943	1 544	4 531	7 402	8 282	8 637	<i>male</i>	
	женски	34 648	1 192	2 184	4 633	7 391	9 615	9 633	<i>female</i>	
	2014 свега	66 349	3 200	4 501	9 821	14 226	16 761	17 840	<i>all</i>	2014
	мушки	31 652	1 517	2 114	4 545	6 831	8 165	8 480	<i>male</i>	
	женски	34 697	1 683	2 387	5 276	7 395	8 596	9 360	<i>female</i>	
Материјално необезбијеђена и за рад неспособна лица	2010 свега	22 135	605	696	1 980	3 334	8 382	7 138	<i>all</i>	2010 Persons financially unprovided for and persons unable to work
	мушки	10 715	273	384	921	1 342	4 549	3 246	<i>male</i>	
	женски	11 420	332	312	1 059	1 992	3 833	3 892	<i>female</i>	
	2011 свега	23 330	236	379	1 494	3 312	8 801	9 108	<i>all</i>	2011
	мушки	11 163	108	198	512	1 062	4 423	4 860	<i>male</i>	
	женски	12 167	128	181	982	2 250	4 378	4 248	<i>female</i>	
	2012 свега	24 169	199	906	1 511	3 199	9 041	9 313	<i>all</i>	2012
	мушки	11 589	87	329	552	1 041	5 069	4 511	<i>male</i>	
	женски	12 580	112	577	959	2 158	3 972	4 802	<i>female</i>	
	2013 свега	18 813	184	281	1 042	2 518	6 829	7 959	<i>all</i>	2013
	мушки	8 744	84	109	416	946	3 196	3 993	<i>male</i>	
	женски	10 069	100	172	626	1 572	3 633	3 966	<i>female</i>	
	2014 свега	16 171	226	625	1 244	2 643	4 794	6 639	<i>all</i>	2014
	мушки	7 637	110	226	425	972	2 440	3 464	<i>male</i>	
	женски	8 534	116	399	819	1 671	2 354	3 175	<i>female</i>	
Стара лица без породичног старања	2010 свега	6 709	-	-	-	-	2 142	4 567	<i>all</i>	2010 Elderly persons without family care
	мушки	2 925	-	-	-	-	865	2 060	<i>male</i>	
	женски	3 784	-	-	-	-	1 277	2 507	<i>female</i>	
	2011 свега	6 518	-	-	-	-	2 937	3 581	<i>all</i>	2011
	мушки	2 801	-	-	-	-	1 244	1 557	<i>male</i>	
	женски	3 717	-	-	-	-	1 693	2 024	<i>female</i>	
	2012 свега	6 510	-	-	-	-	3 055	3 455	<i>all</i>	2012
	мушки	2 923	-	-	-	-	1 206	1 717	<i>male</i>	
	женски	3 587	-	-	-	-	1 849	1 738	<i>female</i>	
	2013 свега	4 908	-	-	-	-	2 302	2 606	<i>all</i>	2013
	мушки	1 965	-	-	-	-	1 000	965	<i>male</i>	
	женски	2 943	-	-	-	-	1 302	1 641	<i>female</i>	
	2014 свега	4 997	-	-	-	-	2 143	2 854	<i>all</i>	2014
	мушки	2 082	-	-	-	-	938	1 144	<i>male</i>	
	женски	2 915	-	-	-	-	1 205	1 710	<i>female</i>	

2.2. ПУНОЉЕТНИ КОРИСНИЦИ ПРЕМА КАТЕГОРИЈАМА, ПОЛУ И ГОДИНАМА СТАРОСТИ НА КРАЈУ ГОДИНЕ
ADULT BENEFICIARIES BY CATEGORY, SEX AND AGE AT THE END OF THE YEAR

(наставак—continued)

Категорија корисника			Укупно Total	Старост Age					65 и више 65 and over	Category of beneficiaries			
				18–21	22–26	27–45	46–59	60–65					
Хронично болесна	2010	свега	5 063	377	937	1 629	2 120	-	-	all	2010	Chronically ill persons	
		мушки	2 191	160	282	717	1 032	-	-	male			
		женски	2 872	217	655	912	1 088	-	-	female			
	2011	свега	5 332	445	719	1 969	2 137	-	62	all			2011
		мушки	2 536	203	312	1 038	923	-	60	male			
		женски	2 796	242	407	931	1 214	-	2	female			
	2012	свега	6 416	397	800	1 277	1 488	1 163	1 291	all			2012
		мушки	3 112	192	363	603	669	547	738	male			
		женски	3 304	205	437	674	819	616	553	female			
	2013	свега	6 578	378	573	1 084	1 599	1 496	1 448	all			2013
		мушки	3 048	145	243	513	787	635	725	male			
		женски	3 530	233	330	571	812	861	723	female			
2014	свега	6 991	390	597	1 124	1 599	1 580	1 701	all	2014			
	мушки	3 296	185	252	526	810	703	820	male				
	женски	3 695	205	345	598	789	877	881	female				
Лица којима је због посебних околности потребна социјална заштита	2010	свега	14 229	793	1 053	3 205	4 389	2 948	1 841	all	2010	Persons requiring social care due to specific circumstances	
		мушки	7 033	428	478	1 819	2 147	1 463	698	male			
		женски	7 196	365	575	1 386	2 242	1 485	1 143	female			
	2011	свега	14 460	1 074	1 213	3 380	3 895	2 866	2 032	all			2011
		мушки	7 368	653	553	1 963	1 877	1 315	1 007	male			
		женски	7 092	421	660	1 417	2 018	1 551	1 025	female			
	2012	свега	15 262	926	1 410	2 601	4 558	3 224	2 543	all			2012
		мушки	7 745	463	800	1 380	2 569	1 450	1 083	male			
		женски	7 517	463	610	1 221	1 989	1 774	1 460	female			
	2013	свега	13 580	810	1 279	2 782	3 809	2 712	2 188	all			2013
		мушки	7 002	394	536	1 626	2 113	1 203	1 130	male			
		женски	6 578	416	743	1 156	1 696	1 509	1 058	female			
2014	свега	16 006	838	1 269	2 623	4 378	3 876	3 022	all	2014			
	мушки	8 008	389	685	1 515	2 432	1 741	1 246	male				
	женски	7 998	449	584	1 108	1 946	2 135	1 776	female				
Остала лица у стању социјалне потребе	2010	свега	18 931	608	1 284	3 302	4 951	4 313	4 473	all	2010	Other persons in need of social services	
		мушки	9 132	217	756	1 221	2 207	2 274	2 457	male			
		женски	9 799	391	528	2 081	2 744	2 039	2 016	female			
	2011	свега	20 182	727	1 664	3 082	5 381	4 329	4 999	all			2011
		мушки	9 752	362	873	1 102	2 503	2 426	2 486	male			
		женски	10 430	365	791	1 980	2 878	1 903	2 513	female			
	2012	свега	22 867	896	1 600	3 938	5 642	5 746	5 045	all			2012
		мушки	11 878	325	674	1 813	2 923	3 760	2 383	male			
		женски	10 989	571	926	2 125	2 719	1 986	2 662	female			
	2013	свега	18 624	668	1 476	3 814	6 228	3 380	3 058	all			2013
		мушки	8 966	270	603	1 749	3 256	1 747	1 341	male			
		женски	9 658	398	873	2 065	2 972	1 633	1 717	female			
2014	свега	18 173	1 560	1 750	4 272	4 880	3 273	2 438	all	2014			
	мушки	8 698	741	827	1 776	2 252	1 828	1 274	male				
	женски	9 475	819	923	2 496	2 628	1 445	1 164	female				

2.2. ПУНОЉЕТНИ КОРИСНИЦИ ПРЕМА КАТЕГОРИЈАМА, ПОЛУ И ГОДИНАМА СТАРОСТИ НА КРАЈУ ГОДИНЕ
ADULT BENEFICIARIES BY CATEGORY, SEX AND AGE AT THE END OF THE YEAR

(наставак—continued)

Категорија корисника	Укупно Total	Старост Age						65 и више 65 and over	Category of beneficiaries				
		18–21	22–26	27–45	46–59	60–65	65 and over						
Корисници хуманитарне помоћи	2010	свега	3 665	95	171	388	655	1 250	1 106	<i>all</i>	2010	<i>Beneficiaries of humanitarian aid</i>	
		мушки	1 477	41	85	150	266	462	473				<i>male</i>
		женски	2 188	54	86	238	389	788	633				<i>female</i>
	2011	свега	3 244	103	149	475	628	1 092	797	<i>all</i>	2011		
		мушки	1 474	63	70	242	277	498	324				<i>male</i>
		женски	1 770	40	79	233	351	594	473				<i>female</i>
	2012	свега	3 228	107	171	513	593	1 029	815	<i>all</i>	2012		
		мушки	1 382	43	79	242	261	436	321				<i>male</i>
		женски	1 846	64	92	271	332	593	494				<i>female</i>
	2013	свега	3 484	95	119	442	639	1 178	1 011	<i>all</i>	2013		
		мушки	1 614	50	53	227	300	501	483				<i>male</i>
		женски	1 870	45	66	215	339	677	528				<i>female</i>
2014	свега	4 011	186	260	558	726	1 095	1 186	<i>all</i>	2014			
	мушки	1 931	92	124	303	365	515	532				<i>male</i>	
	женски	2 080	94	136	255	361	580	654				<i>female</i>	
Лица у стању различитих социјално-заштитних потреба	2010	свега	136 644	16 734	17 905	25 155	24 396	25 112	27 342	<i>all</i>	2010	<i>Persons in need of different social welfare services</i>	
		мушки	63 068	8 515	8 514	11 217	10 292	11 767	12 763				<i>male</i>
		женски	73 576	8 219	9 391	13 938	14 104	13 345	14 579				<i>female</i>
	2011	свега	136 880	17 260	18 033	24 699	23 767	25 252	27 869	<i>all</i>	2011		
		мушки	63 460	8 745	8 732	11 100	9 656	11 914	13 313				<i>male</i>
		женски	73 420	8 515	9 301	13 599	14 111	13 338	14 556				<i>female</i>
	2012	свега	139 608	17 241	17 956	25 120	24 995	25 185	29 111	<i>all</i>	2012		
		мушки	64 489	8 771	8 296	11 420	10 914	11 581	13 507				<i>male</i>
		женски	75 119	8 470	9 660	13 700	14 081	13 604	15 604				<i>female</i>
	2013	свега	57 282	4 763	9 083	13 404	13 812	8 862	7 358	<i>all</i>	2013		
		мушки	29 580	2 820	5 302	7 022	7 283	3 832	3 321				<i>male</i>
		женски	27 702	1 943	3 781	6 382	6 529	5 030	4 037				<i>female</i>
2014	свега	43 217	3 004	5 409	9 135	10 789	7 942	6 938	<i>all</i>	2014			
	мушки	20 749	1 456	2 991	4 223	5 063	3 819	3 197				<i>male</i>	
	женски	22 468	1 548	2 418	4 912	5 726	4 123	3 741				<i>female</i>	
С тешким стамбеним приликама	2010	свега	6 202	283	560	1 601	1 524	1 361	873	<i>all</i>	2010	<i>With difficult housing conditions</i>	
		мушки	2 999	156	212	611	844	786	390				<i>male</i>
		женски	3 203	127	348	990	680	575	483				<i>female</i>
	2011	свега	6 108	425	640	1 367	1 547	1 238	891	<i>all</i>	2011		
		мушки	3 029	207	354	578	815	696	379				<i>male</i>
		женски	3 079	218	286	789	732	542	512				<i>female</i>
	2012	свега	6 410	258	776	1 026	1 221	2 013	1 116	<i>all</i>	2012		
		мушки	2 939	127	416	636	606	668	486				<i>male</i>
		женски	3 471	131	360	390	615	1 345	630				<i>female</i>
	2013	свега	6 041	262	736	996	1 158	1 866	1 023	<i>all</i>	2013		
		мушки	2 810	133	394	625	546	556	556				<i>male</i>
		женски	3 231	129	342	371	612	1 310	467				<i>female</i>
2014	свега	3 722	199	326	924	822	699	752	<i>all</i>	2014			
	мушки	1 838	113	153	474	401	328	369				<i>male</i>	
	женски	1 884	86	173	450	421	371	383				<i>female</i>	

2.2. ПУНОЉЕТНИ КОРИСНИЦИ ПРЕМА КАТЕГОРИЈАМА, ПОЛУ И ГОДИНАМА СТАРОСТИ НА КРАЈУ ГОДИНЕ
ADULT BENEFICIARIES BY CATEGORY, SEX AND AGE AT THE END OF THE YEAR

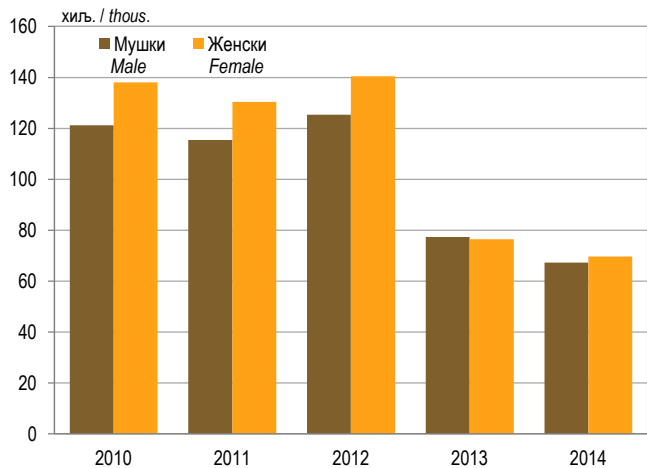
(наставак—continued)

Категорија корисника	Укупно Total	Старост Age						65 и више 65 and over		Category of beneficiaries
		18–21	22–26	27–45	46–59	60–65				
Вратили се с издржавања казне	2010 свега мушки женски	258	17	51	121	55	14	-	all	2010 <i>On release from imprisonment</i>
		252	17	51	118	52	14	-	male	
		6	-	-	3	3	-	-	female	
	2011 свега мушки женски	339	14	46	176	78	24	1	all	2011
		327	12	43	169	78	24	1	male	
		12	2	3	7	-	-	-	female	
	2012 свега мушки женски	445	22	67	220	103	28	5	all	2012
		431	21	62	214	101	28	5	male	
		14	1	5	6	2	-	-	female	
	2013 свега мушки женски	512	32	89	218	134	36	3	all	2013
		471	30	84	194	129	31	3	male	
		41	2	5	24	5	5	-	female	
2014 свега мушки женски	607	41	106	257	144	47	12	all	2014	
	587	38	99	253	138	47	12	male		
	20	3	7	4	6	-	-	female		
Страдала у елементарним непогодама	2010 свега мушки женски	577	27	151	172	148	47	32	all	2010 <i>Suffered in natural disasters</i>
		275	11	75	59	89	22	19	male	
		302	16	76	113	59	25	13	female	
	2011 свега мушки женски	1 063	31	34	302	330	216	150	all	2011
		562	20	18	173	187	102	62	male	
		501	11	16	129	143	114	88	female	
	2012 свега мушки женски	312	28	40	50	70	66	58	all	2012
		181	18	22	31	44	38	28	male	
		131	10	18	19	26	28	30	female	
	2013 свега мушки женски	280	35	37	39	60	55	54	all	2013
		147	21	20	25	37	20	24	male	
		133	14	17	14	23	35	30	female	
2014 свега мушки женски	1 082	77	108	157	339	207	194	all	2014	
	529	26	55	69	164	108	107	male		
	553	51	53	88	175	99	87	female		
Цивилне жртве рата	2010 свега мушки женски	201	1	5	28	45	60	62	all	2010 <i>Civil victims of war</i>
		104	-	1	14	23	31	35	male	
		97	1	4	14	22	29	27	female	
	2011 свега мушки женски	189	1	4	24	42	65	53	all	2011
		113	-	1	17	22	45	28	male	
		76	1	3	7	20	20	25	female	
	2012 свега мушки женски	177	-	3	23	43	59	49	all	2012
		108	-	1	16	22	43	26	male	
		69	-	2	7	21	16	23	female	
	2013 свега мушки женски	140	-	3	21	34	37	45	all	2013
		83	-	1	14	19	24	25	male	
		57	-	2	7	15	13	20	female	
2014 свега мушки женски	159	-	5	15	51	37	51	all	2014	
	103	-	4	9	31	27	32	male		
	56	-	1	6	20	10	19	female		

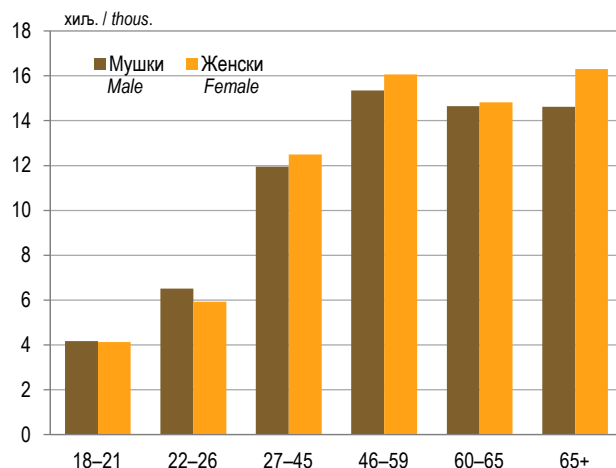
2.2. ПУНОЉЕТНИ КОРИСНИЦИ ПРЕМА КАТЕГОРИЈАМА, ПОЛУ И ГОДИНАМА СТАРОСТИ НА КРАЈУ ГОДИНЕ
ADULT BENEFICIARIES BY CATEGORY, SEX AND AGE AT THE END OF THE YEAR

(наставак—continued)

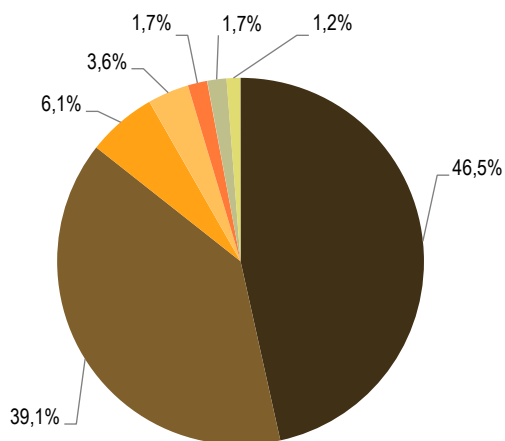
Категорија корисника	Укупно Total	Старост Age							65 и више 65 and over	Category of beneficiaries		
		18–21	22–26	27–45	46–59	60–65	65 and over					
Чланови породица цивилних жртава рата	2010 свега мушки женски	261	8	19	46	60	83	45	all	2010	Family members of civil victims of war	
		137	3	12	23	34	43	22	male			
		124	5	7	23	26	40	23	female			
	2011 свега мушки женски	247	3	15	41	65	80	43	all	2011		
		124	2	11	17	33	41	20	male			
		123	1	4	24	32	39	23	female			
	2012 свега мушки женски	239	5	13	40	58	81	42	all	2012		
		122	3	10	19	35	40	15	male			
		117	2	3	21	23	41	27	female			
	2013 свега мушки женски	167	2	26	28	30	52	29	all	2013		
		88	-	13	13	17	31	14	male			
		79	2	13	15	13	21	15	female			
	2014 свега мушки женски	161	2	13	31	26	54	35	all	2014		
		86	1	8	15	13	31	18	male			
		75	1	5	16	13	23	17	female			
	Којима су потребне услуге социјалног рада	2010 свега мушки женски	129 145	16 398	17 119	23 187	22 564	23 547	26 330	all	2010	In need of social welfare services
			59 301	8 328	8 163	10 392	9 250	10 871	12 297	male		
			69 844	8 070	8 956	12 795	13 314	12 676	14 033	female		
2011 свега мушки женски		128 934	16 786	17 294	22 789	21 705	23 629	26 731	all	2011		
		59 305	8 504	8 305	10 146	8 521	11 006	12 823	male			
		69 629	8 282	8 989	12 643	13 184	12 623	13 908	female			
2012 свега мушки женски		132 025	16 928	17 057	23 761	23 500	22 938	27 841	all	2012		
		60 708	8 602	7 785	10 504	10 106	10 764	12 947	male			
		71 317	8 326	9 272	13 257	13 394	12 174	14 894	female			
2013 свега мушки женски		50 142	4 432	8 192	12 102	12 396	6 816	6 204	all	2013		
		25 981	2 636	4 790	6 151	6 535	3 170	2 699	male			
		24 161	1 796	3 402	5 951	5 861	3 646	3 505	female			
2014 свега мушки женски		37 486	2 685	4 851	7 751	9 407	6 898	5 894	all	2014		
		17 606	1 278	2 672	3 403	4 316	3 278	2 659	male			
		19 880	1 407	2 179	4 348	5 091	3 620	3 235	female			
Без специфичне категорије (остали)		2010 свега мушки женски	6 721	594	1 192	3 617	463	482	373	all	2010	Without specific category (others)
			2 542	242	334	1 448	200	211	107	male		
			4 179	352	858	2 169	263	271	266	female		
	2011 свега мушки женски	5 366	259	831	3 657	313	201	105	all	2011		
		1 206	39	156	701	157	106	47	male			
		4 160	220	675	2 956	156	95	58	female			
	2012 свега мушки женски	6 183	259	872	4 392	324	212	124	all	2012		
		1 582	49	155	1 028	179	101	70	male			
		4 601	210	717	3 364	145	111	54	female			
	2013 свега мушки женски	1 129	41	98	232	329	241	188	all	2013		
		582	20	45	102	199	125	91	male			
		547	21	53	130	130	116	97	female			
	2014 свега мушки женски	1 227	46	110	200	338	290	243	all	2014		
		597	23	59	95	172	142	106	male			
		630	23	51	105	166	148	137	female			



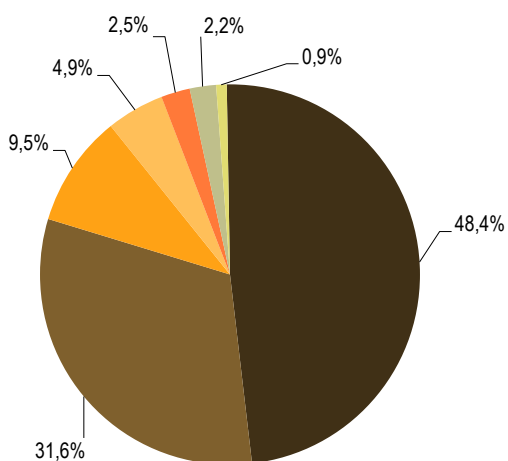
Графикон 5. Пунољетни корисници према полу
Graph 5. Adult beneficiaries by sex



Графикон 6. Пунољетни корисници према полу и годинама старости, 2014. година
Graph 6. Adult beneficiaries by sex and age, 2014



Графикон 7. Новоевидентирани и реактивирани пунољетни корисници у току 2014. године, према главним категоријама
Graph 7. Newly registered and reactivated adult beneficiaries during 2014, by main category



Графикон 8. Пунољетни корисници према главним категоријама, 2014. година – стање на крају године
Graph 8. Adult beneficiaries by main category, 2014 – state at the end of the year

- Лица која немају довољно прихода за издржавање
Persons with insufficient income to support themselves
- Лица у стању различитих социјално-заштитних потреба
Persons in need of different social welfare services
- Лица са сметњама у психичком и физичком развоју
Mentally and physically handicapped persons
- Корисници субвенционираних трошкова
Beneficiaries of subventions
- Без специфичне категорије (остали)
Without specific category (others)
- Лица друштвено неприхватљивог понашања
Persons with socially unacceptable behaviour
- Психички болесна лица
Mentally ill persons

- Лица која немају довољно прихода за издржавање
Persons with insufficient income to support themselves
- Лица у стању различитих социјално-заштитних потреба
Persons in need of different social welfare services
- Лица са сметњама у психичком и физичком развоју
Mentally and physically handicapped persons
- Корисници субвенционираних трошкова
Beneficiaries of subventions
- Психички болесна лица
Mentally ill persons
- Лица друштвено неприхватљивог понашања
Persons with socially unacceptable behaviour
- Без специфичне категорије (остали)
Without specific category (others)

3. СОЦИЈАЛНА ЗАШТИТА SOCIAL WELFARE

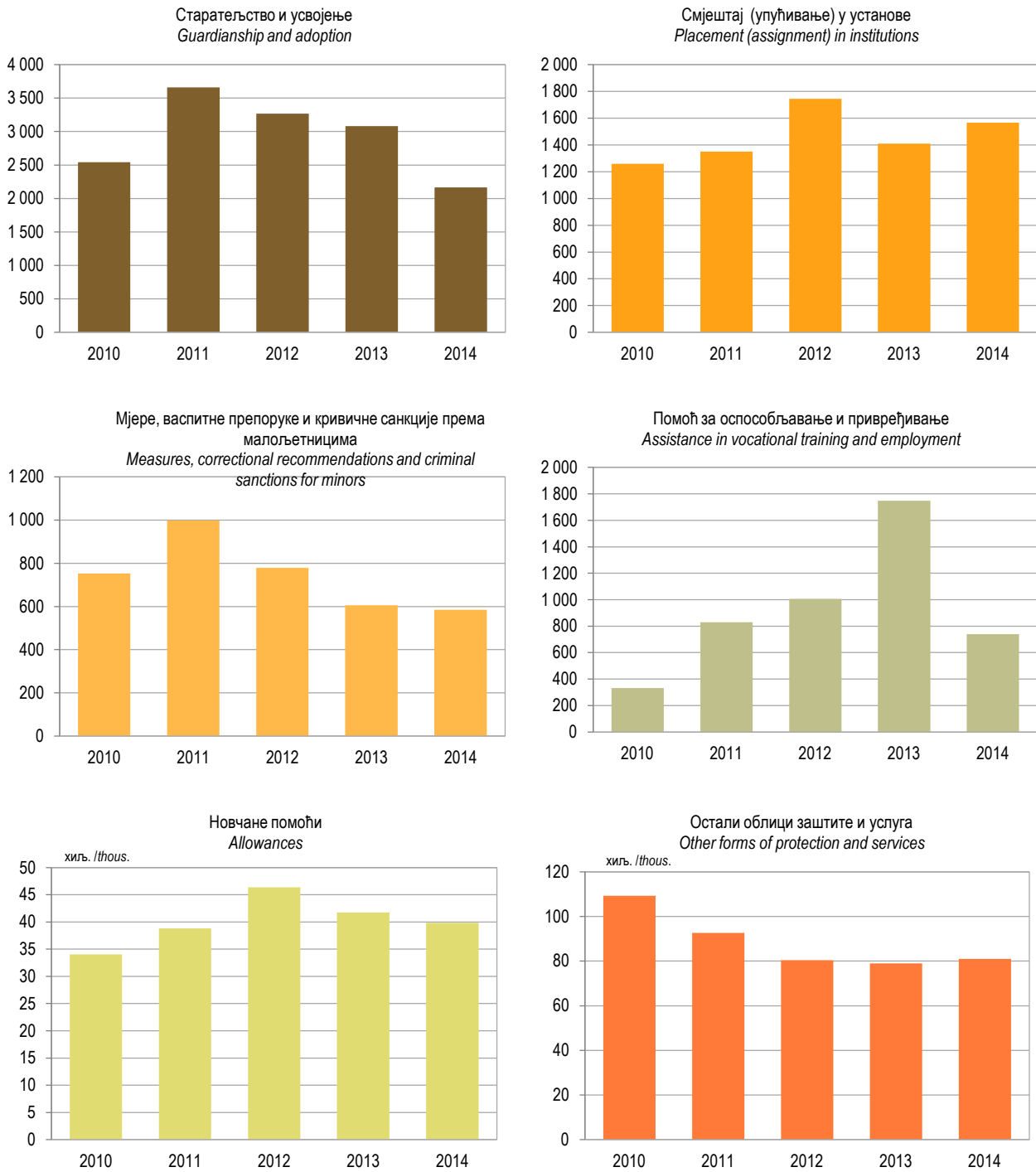
3.1. ПРУЖЕНИ ОБЛИЦИ, МЈЕРЕ И УСЛУГЕ RENDERED FORMS, MEASURES AND SERVICES

	2010	2011	2012	2013	2014	
УКУПНО	148 286	138 277	133 568	127 564	125 883	TOTAL
Старатељство и усвојење	2 541	3 658	3 269	3 080	2 167	Guardianship and adoption
Старатељство над малољетним и пунољетним лицима	1 217	1 845	1 586	1 622	776	Guardianship of minor and adult persons
Старатељство за посебне случајеве	1 307	1 774	1 650	1 447	1 387	Guardianship for special cases
Усвојење	17	39	33	11	4	Adoption
Смјештај (упућивање) у установе	1 259	1 350	1 745	1 410	1 566	Placement (assignment) in institutions
У предшколске установе	27	16	12	3	11	In pre-school institutions
У дом за дјецу и омладину	61	73	63	42	58	In institution for children and adolescents
У установу за дјецу без родитељског старања	109	111	96	147	96	In institution for children deprived of parental care
Смјештај у другу породицу	263	244	407	295	273	In foster family
У ученички или студентски дом	12	16	11	14	7	In home for pupils or students
У установу за рехабилитацију и заштиту	266	334	222	151	109	In institution for rehabilitation and care
У друге установе социјалне заштите	226	183	260	273	565	In other social welfare facilities
Смјештај у дом за стара лица	295	373	674	485	447	In institution for the elderly
Мјере, васпитне препоруке и кривичне санкције према малољетницима	753	999	779	606	585	Measures, correctional recommendations and criminal sanctions for minors
Полицијско упозорење	72	Police warning
Васпитне препоруке	40	Correctional recommendations
Судски укор	232	299	276	128	69	Judicial admonition
Посебне обавезе	4	Special obligations
Појачан надзор родитеља, усвојоца или стараоца	183	132	78	73	83	Increased supervision by the parent, adoptive parent or guardian
Појачан надзор у другој породици	1	9	6	1	34	Increased supervision in foster family
Појачан надзор надлежног органа социјалног старања	172	132	84	80	56	Increased supervision by a social welfare authority
Упућивање у васпитни центар	1	-	-	-	14	Assignment to correctional centre
Упућивање у васпитну установу	20	3	2	16	2	Assignment to correctional institution

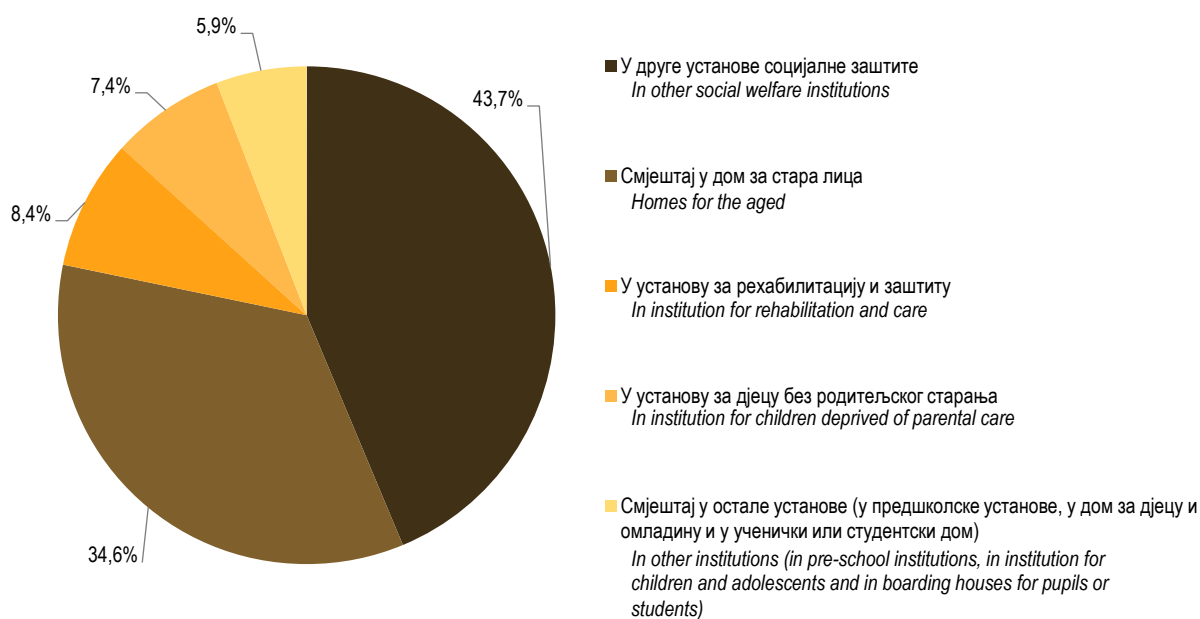
3.1. ПРУЖЕНИ ОБЛИЦИ, МЈЕРЕ И УСЛУГЕ
RENDERED FORMS, MEASURES AND SERVICES

(наставак—continued)

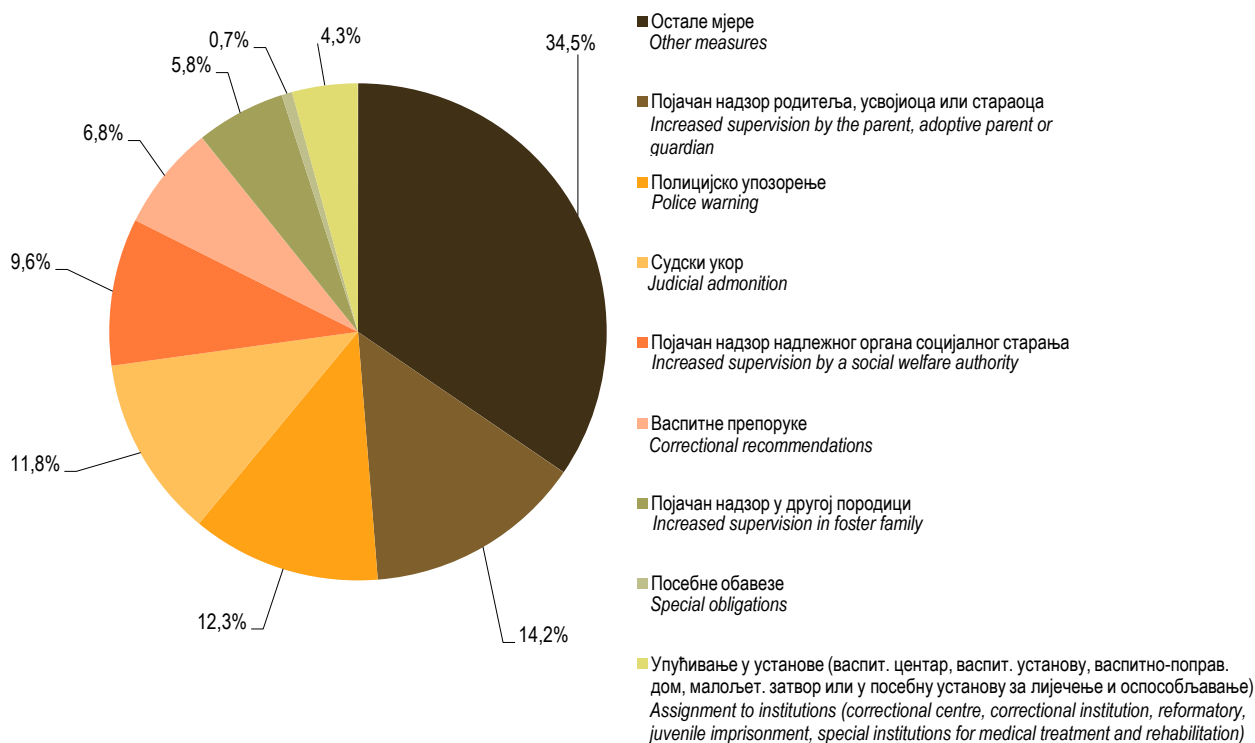
	2010	2011	2012	2013	2014	
Упућивање у васпитно поправни дом	7	7	5	10	6	Assignment to reformatory
Упућивање у малолетнички затвор	1	1	-	-	3	Assignment to juvenile prison
Упућивање у посебну установу за лијечење и оспособљавање	-	5	3	9	-	Assignment to a special institution for medical treatment and rehabilitation
Остале мјере	136	411	325	289	202	Other measures
Помоћ за оспособљавање и привређивање	333	829	1 007	1 748	740	Assistance in vocational training and employment
Оспособљавање за рад и привређивање	196	369	484	903	98	Vocational training
Помоћ за рехабилитацију	86	389	408	508	489	Assistance in rehabilitation
Укључивање у радни однос	32	37	74	306	46	Employment
Укључивање у остале облике (кућна радиноост)	19	34	41	31	107	Inclusion in other forms of work (working from home)
Новчане помоћи	34 060	38 815	46 357	41 760	39 855	Allowances
Стална новчана помоћ	5 288	6 841	9 556	6 381	4 906	Permanent allowance
Изузетна новчана помоћ	-	521	3 151	2 428	1 231	Exceptional allowance
Једнократна новчана помоћ	12 255	14 721	14 837	14 016	11 468	One-off allowance
Права на додатак за помоћ и његу од стране других лица	13 395	14 300	16 192	16 830	19 973	Right to allowance for assistance and care rendered by other persons
Помоћ за опрему дјетета самохраним незапосленим родитељима	-	2 432	2 621	2 105	2 277	Right to allowance to single unemployed parents for outfitting the child
Остали облици заштите и услуга	109 340	92 626	80 411	78 960	80 970	Other forms of protection and services
Здравствена заштита на терет општине или центра	3 915	3 280	2 799	3 785	3 762	Health care at the expense of municipality or social work centre
Помоћ у рјешавању стамбеног питања	315	417	347	302	217	Assistance in solving housing problems
Мирење брачних партнера	2 255	2 455	2 133	1 575	1 429	Reconciliation of spouses
Њега и помоћ у кући	519	644	425	329	311	Care and assistance rendered at home
Помоћ у сређивању конфликтних ситуација	8 479	11 047	8 975	7 268	6 746	Assistance in conflict resolution
Услуге социјалног и другог стручног рада	85 487	67 343	59 006	57 291	60 928	Services of social and other professional work
Помоћ за прехрану, огрјев, одјећу и обућу	8 370	7 440	6 726	8 410	7 577	Allowances for food, fuel, clothing and footwear



Графикон 9. Пужени облици, мјере и услуге социјалне заштите
Graph 9. Rendered forms, measures and services of social welfare



Графикон 10. Смјештај (упућивање) у установе, 2014. година
Graph 10. Placement (assignment) in institutions, 2014



Графикон 11. Мјере, васпитне препоруке и кривичне санкције према малолетницима, 2014. година
Graph 11. Measures, correctional recommendations and criminal sanctions for minors, 2014

3.2. ПРУЖЕНИ ОБЛИЦИ, МЈЕРЕ И УСЛУГЕ ПРЕМА КАТЕГОРИЈАМА КОРИСНИКА – МАЛОЉЕТНИ КОРИСНИЦИ
RENDERED FORMS, MEASURES AND SERVICES BY CATEGORY OF BENEFICIARIES – MINOR BENEFICIARIES

Облици, мјере и услуге		Укупно <i>Total</i>	Угрожени породичном ситуацијом <i>Disadvantaged by family situation</i>	Лица са сметњама у психичком и физичком развоју <i>Mentally and physically handicapped persons</i>	Лица друштвено неприхватљивог понашања <i>Persons with socially unacceptable behaviour</i>
УКУПНО	2010	39 912	5 225	2 331	1 917
	2011	37 369	6 482	3 508	2 244
	2012	38 429	9 984	4 187	2 228
	2013	35 175	9 772	3 904	2 369
	2014	33 962	8 867	3 035	1 620
Старатељство и усвојење	2010	786	532	66	23
	2011	1 462	449	104	28
	2012	1 504	843	127	24
	2013	1 245	653	129	66
	2014	609	319	93	29
Старатељство над малољетним лицима	2010	495	363	35	12
	2011	1 014	295	74	25
	2012	800	592	98	14
	2013	763	450	36	28
	2014	275	190	25	1
Старатељство за посебне случајеве	2010	274	153	31	11
	2011	409	137	28	3
	2012	671	219	29	10
	2013	471	195	93	37
	2014	330	126	68	28
Усвојење	2010	17	16	-	-
	2011	39	17	2	-
	2012	33	32	-	-
	2013	11	8	-	1
	2014	4	3	-	-
Смјештај (упућивање) у установе	2010	624	364	172	2
	2011	592	362	187	6
	2012	780	340	348	16
	2013	663	401	187	8
	2014	662	393	134	40
У предшколске установе	2010	27	7	8	-
	2011	16	5	4	-
	2012	12	3	4	-
	2013	3	3	-	-
	2014	11	9	2	-
У дом за дјецу и омладину	2010	61	44	14	-
	2011	69	30	25	3
	2012	63	24	25	4
	2013	42	7	17	1
	2014	58	33	24	-
У установу за дјецу без родитељског старања	2010	109	93	5	-
	2011	111	106	3	-
	2012	96	86	7	1
	2013	147	133	8	1
	2014	96	88	6	-
Смјештај у другу породицу	2010	263	205	17	1
	2011	244	191	37	-
	2012	403	190	165	-
	2013	295	218	50	-
	2014	273	230	15	-

Психички болесна лица <i>Mentally ill persons</i>	Лица у стању различитих социјално-заштитних потреба <i>Persons in different social and protective needs</i>	Без специфичне категорије (остали) <i>Without specific category (others)</i>	<i>Forms, measures and services</i>	
336	27 016	3 087	2010	TOTAL
128	23 176	1 831	2011	
180	17 896	3 954	2012	
182	16 780	2 168	2013	
80	17 340	3 020	2014	
5	107	53	2010	Guardianship and adoption
23	681	177	2011	
28	420	62	2012	
40	222	135	2013	
19	98	51	2014	
3	36	46	2010	Guardianship of minor persons
17	578	25	2011	
23	41	32	2012	
17	180	52	2013	
4	30	25	2014	
2	70	7	2010	Guardianship for special cases
6	94	141	2011	
5	378	30	2012	
23	41	82	2013	
15	67	26	2014	
-	1	-	2010	Adoption
-	9	11	2011	
-	1	-	2012	
-	1	1	2013	
-	1	-	2014	
7	73	6	2010	Placement (assignment) in institutions
3	28	6	2011	
8	61	7	2012	
7	33	27	2013	
5	79	11	2014	
-	12	-	2010	In pre-school institutions
-	7	-	2011	
-	5	-	2012	
-	-	-	2013	
-	-	-	2014	
1	2	-	2010	In institution for children and adolescents
3	5	3	2011	
3	4	3	2012	
4	9	4	2013	
-	-	1	2014	
1	7	3	2010	In institution for children deprived of parental care
-	1	1	2011	
-	1	1	2012	
-	5	-	2013	
-	1	1	2014	
-	17	1	2010	In foster family
-	39	1	2011	
-	45	3	2012	
-	10	17	2013	
1	18	9	2014	

3.2. ПРУЖЕНИ ОБЛИЦИ, МЈЕРЕ И УСЛУГЕ ПРЕМА КАТЕГОРИЈАМА КОРИСНИКА – МАЛОЉЕТНИ КОРИСНИЦИ
RENDERED FORMS, MEASURES AND SERVICES BY CATEGORY OF BENEFICIARIES – MINOR BENEFICIARIES

Облици, мјере и услуге		Укупно Total	Угрожени породичном ситуацијом Disadvantaged by family situation	Лица са сметњама у психичком и физичком развоју Mentally and physically handicapped persons	Лица друштвено неприхватљивог понашања Persons with socially unacceptable behaviour
У ученички или студентски дом	2010	12	5	2	-
	2011	16	13	2	-
	2012	11	7	4	-
	2013	14	8	4	-
	2014	7	6	1	-
У установу за рехабилитацију и заштиту	2010	100	7	86	-
	2011	112	6	106	-
	2012	147	15	122	9
	2013	87	16	65	-
	2014	48	7	38	-
У друге установе социјалне заштите	2010	52	3	40	1
	2011	19	6	10	3
	2012	48	15	21	2
	2013	75	16	43	6
	2014	169	20	48	40
Смјештај у дом за стара лица	2010	-	-	-	-
	2011	5	5	-	-
	2012	-	-	-	-
	2013	-	-	-	-
	2014	-	-	-	-
Мјере, васпитне препоруке и кривичне санкције према малољетницима	2010	753	120	8	536
	2011	999	114	33	796
	2012	779	107	34	541
	2013	606	89	7	487
	2014	585	102	16	433
Полицијско упозорење	2010–2013
	2014	72	26	11	30
Васпитне препоруке	2010–2013
	2014	40	4	-	35
Судски укор	2010	232	54	3	169
	2011	299	13	2	259
	2012	276	23	1	186
	2013	128	11	-	112
	2014	69	3	-	61
Посебне обавезе	2010–2013
	2014	4	-	-	4
Појачан надзор родитеља, усвојиоца или стараоца	2010	183	37	1	118
	2011	132	19	6	99
	2012	78	10	1	52
	2013	73	25	6	35
	2014	83	22	1	54
Појачан надзор у другој породици	2010	1	-	-	1
	2011	9	-	-	9
	2012	6	-	-	6
	2013	1	-	-	1
	2014	34	33	-	1
Појачан надзор надлежног органа социјалног старања	2010	172	14	4	149
	2011	132	20	1	99
	2012	84	16	2	59
	2013	80	7	1	71
	2014	56	6	2	46

(наставак-continued)

Психички болесна лица <i>Mentally ill persons</i>	Лица у стању различитих социјално-заштитних потреба <i>Persons in different social and protective needs</i>	Без специфичне категорије (остали) <i>Without specific category (others)</i>	<i>Forms, measures and services</i>	
-	5	-	2010	<i>In home for pupils or students</i>
-	1	-	2011	
-	-	-	2012	
-	-	2	2013	
-	-	-	2014	
5	-	2	2010	<i>In institution for rehabilitation and care</i>
-	-	-	2011	
-	1	-	2012	
2	1	3	2013	
3	-	-	2014	
-	8	-	2010	<i>In other social welfare facilities</i>
-	-	-	2011	
5	5	-	2012	
1	8	1	2013	
1	60	-	2014	
-	-	-	2010	<i>In home for the aged</i>
-	-	-	2011	
-	-	-	2012	
-	-	-	2013	
-	-	-	2014	
-	12	77	2010	<i>Measures, correctional recommendations and criminal</i>
-	9	47	2011	
3	15	79	2012	
2	9	12	2013	
6	6	22	2014	
...	2010-2013	<i>Police warning</i>
4	-	1	2014	
...	2010-2013	<i>Correctional recommendations</i>
-	-	1	2014	
-	1	5	2010	<i>Judicial admonition</i>
-	-	25	2011	
-	4	62	2012	
-	3	2	2013	
1	-	4	2014	
...	2010-2013	<i>Special obligations</i>
-	-	-	2014	
-	9	18	2010	<i>Increased supervision by the parent, adoptive parent or guardian</i>
-	-	25	2011	
2	4	9	2012	
2	4	1	2013	
-	5	1	2014	
-	-	-	2010	<i>Increased supervision in foster family</i>
-	1	11	2011	
-	-	-	2012	
-	-	-	2013	
-	-	-	2014	
-	-	5	2010	<i>Increased supervision by a social welfare authority</i>
-	2	6	2011	
1	2	4	2012	
-	1	-	2013	
1	1	-	2014	

3.2. ПРУЖЕНИ ОБЛИЦИ, МЈЕРЕ И УСЛУГЕ ПРЕМА КАТЕГОРИЈАМА КОРИСНИКА – МАЛОЉЕТНИ КОРИСНИЦИ
RENDERED FORMS, MEASURES AND SERVICES BY CATEGORY OF BENEFICIARIES – MINOR BENEFICIARIES

Облици, мјере и услуге		Укупно Total	Угрожени породичном ситуацијом Disadvantaged by family situation	Лица са сметњама у психичком и физичком развоју Mentally and physically handicapped persons	Лица друштвено неприхватљивог понашања Persons with socially unacceptable behaviour
Упућивање у васпитни центар	2010	1	-	-	1
	2011	-	-	-	-
	2012	-	-	-	-
	2013	-	-	-	-
	2014	14	-	-	14
Упућивање у васпитну установу	2010	20	-	-	20
	2011	3	-	-	3
	2012	2	1	-	1
	2013	16	-	-	16
	2014	2	1	-	1
Упућивање у васпитно поправни дом	2010	7	2	-	5
	2011	7	1	-	6
	2012	5	1	-	4
	2013	10	-	-	8
	2014	6	-	2	4
Упућивање у малољетнички затвор	2010	1	-	-	1
	2011	1	-	-	1
	2012	-	-	-	-
	2013	-	-	-	-
	2014	3	1	-	2
Упућивање у посебну установу за лијечење и оспособљавање	2010	-	-	-	-
	2011	5	-	-	5
	2012	3	-	-	3
	2013	9	-	-	9
	2014	-	-	-	-
Остале мјере	2010	136	13	-	75
	2011	416	61	24	320
	2012	328	56	30	233
	2013	298	46	-	244
	2014	202	6	-	181
Помоћ за оспособљавање и привређивање	2010	256	22	210	-
	2011	759	22	709	-
	2012	881	14	845	-
	2013	1 230	25	1 178	4
	2014	577	25	526	7
Оспособљавање за рад и привређивање	2010	186	14	172	-
	2011	369	22	344	-
	2012	469	3	466	-
	2013	721	-	717	4
	2014	93	4	83	5
Помоћ за рехабилитацију	2010	62	5	33	-
	2011	385	-	360	-
	2012	401	11	371	-
	2013	491	25	451	-
	2014	484	21	443	2
Укључивање у радни однос	2010	8	3	5	-
	2011	5	-	5	-
	2012	8	-	8	-
	2013	15	-	10	-
	2014	-	-	-	-
Укључивање у остале облике (кућна радиност)	2010	-	-	-	-
	2011	-	-	-	-
	2012	3	-	-	-
	2013	3	-	-	-
	2014	-	-	-	-

(наставак-continued)

Психички болесна лица <i>Mentally ill persons</i>	Лица у стању различитих социјално-заштитних потреба <i>Persons in different social and protective needs</i>	Без специфичне категорије (остали) <i>Without specific category (others)</i>		Forms, measures and services
-	-	-	2010	Assignment to correctional centre
-	-	-	2011	
-	-	-	2012	
-	-	-	2013	
-	-	-	2014	
-	-	-	2010	Assignment to correctional institution
-	-	-	2011	
-	-	-	2012	
-	-	-	2013	
-	-	-	2014	
-	-	-	2010	Assignment to reformatory
-	-	-	2011	
-	-	-	2012	
-	-	2	2013	
-	-	-	2014	
-	-	-	2010	Juvenile imprisonment
-	-	-	2011	
-	-	-	2012	
-	-	-	2013	
-	-	-	2014	
-	-	-	2010	Assignment to special institution for medical treatment and rehabilitation
-	-	-	2011	
-	-	-	2012	
-	-	-	2013	
-	-	-	2014	
-	2	46	2010	Other measures
-	6	5	2011	
-	5	4	2012	
-	1	7	2013	
-	-	15	2014	
-	16	8	2010	Assistance in vocational training and employment
-	24	4	2011	
-	17	5	2012	
-	19	4	2013	
-	19	-	2014	
-	-	-	2010	Assistance in vocational training
-	3	-	2011	
-	-	-	2012	
-	-	-	2013	
-	1	-	2014	
-	16	8	2010	Assistance in rehabilitation
-	21	4	2011	
-	15	4	2012	
-	15	-	2013	
-	18	-	2014	
-	-	-	2010	Employment
-	-	-	2011	
-	-	-	2012	
-	2	3	2013	
-	-	-	2014	
-	-	-	2010	Inclusion in other forms of work (working from home)
-	-	-	2011	
-	2	1	2012	
-	2	1	2013	
-	-	-	2014	

3.2. ПРУЖЕНИ ОБЛИЦИ, МЈЕРЕ И УСЛУГЕ ПРЕМА КАТЕГОРИЈАМА КОРИСНИКА – МАЛОЉЕТНИ КОРИСНИЦИ
RENDERED FORMS, MEASURES AND SERVICES BY CATEGORY OF BENEFICIARIES – MINOR BENEFICIARIES

Облици, мјере и услуге		Укупно Total	Угрожени породичном ситуацијом Disadvantaged by family situation	Лица са сметњама у психичком и физичком развоју Mentally and physically handicapped persons	Лица друштвено неприхватљивог понашања Persons with socially unacceptable behaviour
Новчане помоћи	2010	3 204	679	964	23
	2011	4 061	1 703	1 212	17
	2012	5 959	2 781	1 857	29
	2013	4 064	1 409	1 245	14
	2014	2 715	862	1 274	35
Стална новчана помоћ	2010	447	69	202	7
	2011	386	55	145	8
	2012	1 107	331	389	7
	2013	537	96	99	4
	2014	174	64	18	-
Изузетна новчана помоћ	2010	-	-	-	-
	2011	257	156	42	-
	2012	498	232	191	5
	2013	183	135	41	1
	2014	133	88	45	-
Једнократна новчана помоћ	2010	1 063	471	150	14
	2011	1 160	559	394	9
	2012	1 783	848	396	17
	2013	1 500	481	238	9
	2014	927	378	186	29
Права на додатак за помоћ и његу од стране других лица	2010	1 694	139	612	2
	2011	891	183	630	-
	2012	1 154	70	880	-
	2013	1 134	69	867	-
	2014	1 054	14	1 000	6
Помоћ за опрему дјетета самохраним незапосленим родитељима	2010	-	-	-	-
	2011	1 367	750	1	-
	2012	1 417	1 300	1	-
	2013	710	628	-	-
	2014	427	318	25	-
Остали облици заштите и услуга	2010	34 289	3 508	911	1 333
	2011	29 496	3 832	1 263	1 397
	2012	28 526	5 899	976	1 618
	2013	27 367	7 195	1 158	1 790
	2014	28 814	7 166	992	1 076
Здравствена заштита на терет општине или центра	2010	268	104	19	7
	2011	237	109	20	6
	2012	112	39	27	3
	2013	125	56	14	-
	2014	139	72	25	-
Помоћ у рјешавању стамбеног питања	2010	68	16	1	-
	2011	78	5	-	32
	2012	183	7	8	-
	2013	120	102	-	-
	2014	15	9	4	-
Мирење брачних партнера	2010	-	-	-	-
	2011	13	4	8	-
	2012	21	2	-	-
	2013	38	2	-	-
	2014	2	1	-	1

(наставак-continued)

Психички болесна лица <i>Mentally ill persons</i>	Лица у стању различитих социјално-заштитних потреба <i>Persons in different social and protective needs</i>	Без специфичне категорије (остали) <i>Without specific category (others)</i>	<i>Forms, measures and services</i>	
29	1 490	19	2010	Allowances
38	424	667	2011	
49	756	487	2012	
4	1 154	238	2013	
1	488	55	2014	
-	168	1	2010	<i>Permanent allowance</i>
2	176	-	2011	
2	266	112	2012	
-	337	1	2013	
-	63	29	2014	
-	-	-	2010	<i>Exceptional allowance</i>
8	3	48	2011	
12	5	53	2012	
2	3	1	2013	
-	-	-	2014	
20	395	13	2010	<i>One-off allowance</i>
15	182	1	2011	
13	307	202	2012	
-	729	43	2013	
1	319	14	2014	
9	927	5	2010	<i>Right to allowance for assistance and care rendered by other persons</i>
13	60	5	2011	
22	67	115	2012	
2	5	191	2013	
-	22	12	2014	
-	-	-	2010	<i>Right to allowance to single unemployed parents for outfitting the child</i>
-	3	613	2011	
-	111	5	2012	
-	80	2	2013	
-	84	-	2014	
295	25 318	2 924	2010	Other forms of protection and services
64	22 010	930	2011	
92	16 627	3 314	2012	
129	15 343	1 752	2013	
49	16 650	2 881	2014	
15	123	-	2010	<i>Health care at the expense of municipality or social welfare centre</i>
2	99	1	2011	
13	10	20	2012	
2	26	27	2013	
2	40	-	2014	
-	51	-	2010	<i>Assistance in solving housing problems</i>
-	41	-	2011	
-	165	3	2012	
-	18	-	2013	
-	2	-	2014	
-	-	-	2010	<i>Reconciliation of spouses</i>
-	-	1	2011	
-	3	16	2012	
-	19	17	2013	
-	-	-	2014	

3.2. ПРУЖЕНИ ОБЛИЦИ, МЈЕРЕ И УСЛУГЕ ПРЕМА КАТЕГОРИЈАМА КОРИСНИКА – МАЛОЉЕТНИ КОРИСНИЦИ
RENDERED FORMS, MEASURES AND SERVICES BY CATEGORY OF BENEFICIARIES – MINOR BENEFICIARIES

Облици, мјере и услуге		Укупно Total	Угрожени породичном ситуацијом Disadvantaged by family situation	Лица са сметњама у психичком и физичком развоју Mentally and physically handicapped persons	Лица друштвено неприхватљивог понашања Persons with socially unacceptable behaviour
Њега и помоћ у кући	2010	44	18	24	-
	2011	43	27	16	-
	2012	22	2	13	-
	2013	50	28	13	-
	2014	19	18	1	-
Помоћ у сређивању конфликтних ситуација	2010	2 164	316	49	483
	2011	5 088	377	48	685
	2012	4 374	1 535	40	863
	2013	2 985	894	52	906
	2014	3 354	1 719	48	589
Услуге социјалног и другог стручног рада	2010	29 058	2 394	693	821
	2011	21 860	2 832	1 043	662
	2012	21 322	3 247	828	748
	2013	21 063	4 771	953	884
	2014	22 419	4 084	761	464
Помоћ за исхрану, огрјев, одјећу и обућу	2010	2 687	660	132	15
	2011	2 177	478	128	12
	2012	2 492	1 067	60	4
	2013	2 986	1 342	126	-
	2014	2 866	1 263	153	22

(наставак-continued)

Психички болесна лица <i>Mentally ill persons</i>	Лица у стању различитих социјално-заштитних потреба <i>Persons in different social and protective needs</i>	Без специфичне категорије (остали) <i>Without specific category (others)</i>	<i>Forms, measures and services</i>	
-	2	-	2010	<i>Care and assistance rendered at home</i>
-	-	-	2011	
5	2	-	2012	
-	-	9	2013	
-	-	-	2014	
16	1 250	50	2010	<i>Assistance in conflict resolution</i>
36	3 904	38	2011	
26	791	1 119	2012	
24	1 018	91	2013	
4	922	72	2014	
246	22 125	2 779	2010	<i>Services of social and other professional work</i>
19	16 451	853	2011	
43	14 391	2 065	2012	
103	12 942	1 410	2013	
40	14 601	2 469	2014	
18	1 767	95	2010	<i>Allowances for food, fuel, clothing and footwear</i>
7	1 515	37	2011	
5	1 265	91	2012	
-	1 320	198	2013	
3	1 085	340	2014	

3.3. ПРУЖЕНИ ОБЛИЦИ, МЈЕРЕ И УСЛУГЕ ПРЕМА КАТЕГОРИЈАМА КОРИСНИКА – ПУНОЉЕТНИ КОРИСНИЦИ
RENDERED FORMS, MEASURES AND SERVICES BY CATEGORY OF BENEFICIARIES – ADULT BENEFICIARIES

Облици, мјере и услуге		Укупно <i>Total</i>	Корисници субвенционирања трошкова <i>Beneficiaries of subventions</i>	Лица са сметњама у психичком и физичком развоју <i>Mentally and physically handicapped persons</i>	Лица друштвено неприхватљивог понашања <i>Persons with socially unacceptable behaviour</i>
УКУПНО	2010	108 374	5 800	10 844	1 130
	2011	100 908	3 321	10 472	2 457
	2012	95 139	3 009	13 395	3 608
	2013	92 389	1 218	15 864	2 482
	2014	91 921	1 849	14 813	2 288
Старатељство	2010	1 755	56	503	48
	2011	2 196	63	408	43
	2012	1 765	72	371	48
	2013	1 835	86	863	57
	2014	1 558	38	640	46
Старатељство над пунољетним лицима	2010	722	37	282	11
	2011	831	29	262	15
	2012	786	27	254	23
	2013	859	38	434	15
	2014	501	9	281	3
Старатељство за посебне случајеве	2010	1 033	19	221	37
	2011	1 365	34	146	28
	2012	979	45	117	25
	2013	976	48	429	42
	2014	1 057	29	359	43
Смјештај (упућивање) у установе	2010	635	54	77	8
	2011	758	32	166	6
	2012	965	32	230	4
	2013	747	37	210	3
	2014	904	13	234	8
У установу за рехабилитацију и заштиту	2010	166	49	24	3
	2011	226	-	59	-
	2012	79	3	52	-
	2013	64	-	49	-
	2014	61	1	21	-
У друге установе социјалне заштите	2010	174	-	47	5
	2011	164	2	68	-
	2012	212	11	130	-
	2013	198	2	100	-
	2014	396	3	156	5
Смјештај у дом за стара лица	2010	295	5	6	-
	2011	368	30	39	6
	2012	674	18	48	4
	2013	485	35	61	3
	2014	447	9	57	3
Помоћ за оспособљавање и привређивање	2010	77	-	48	-
	2011	70	1	19	-
	2012	126	1	21	-
	2013	518	9	26	-
	2014	163	-	69	-
Оспособљавање за рад и привређивање	2010	10	-	1	-
	2011	-	-	-	-
	2012	15	-	5	-
	2013	182	-	9	-
	2014	5	-	2	-

Психички болесна лица <i>Mentally ill persons</i>	Лица која немају довољно прихода за издржавање <i>Persons not having sufficient income to support themselves</i>	Лица у стању различитих социјално-заштитних потреба <i>Persons in different social and protective needs</i>	Без специфичне категорије (остали) <i>Without specific category (others)</i>	<i>Forms, measures and services</i>
3 231	16 875	63 791	6 703	2010 TOTAL
5 282	20 524	50 682	8 170	2011
4 443	17 449	37 453	15 782	2012
5 546	22 273	30 754	14 252	2013
4 931	17 685	32 122	18 233	2014
378	42	411	317	2010 Guardianship
633	55	791	203	2011
399	90	665	120	2012
369	69	207	184	2013
234	26	429	145	2014
245	5	124	18	2010 Guardianship of adult persons
423	17	63	22	2011
277	15	168	22	2012
234	36	68	34	2013
126	4	68	10	2014
133	37	287	299	2010 Guardianship for special cases
210	38	728	181	2011
122	75	497	98	2012
135	33	139	150	2013
108	22	361	135	2014
64	60	368	4	2010 Placement (assignment) in institutions
104	294	152	4	2011
144	367	146	42	2012
165	46	242	44	2013
101	106	412	30	2014
20	7	63	-	2010 In institution for rehabilitation and care
4	149	14	-	2011
15	5	4	-	2012
12	-	3	-	2013
13	13	11	2	2014
34	2	84	2	2010 In other social welfare facilities
42	7	42	3	2011
18	5	44	4	2012
59	6	25	6	2013
77	25	125	5	2014
10	51	221	2	2010 In home for the aged
58	138	96	1	2011
111	357	98	38	2012
94	40	214	38	2013
11	68	276	23	2014
-	-	29	-	2010 Assistance in vocational training and employment
-	11	36	3	2011
-	39	53	12	2012
-	26	18	439	2013
39	18	15	22	2014
-	-	9	-	2010 Assistance in vocational training
-	-	-	-	2011
-	-	10	-	2012
-	6	4	163	2013
2	1	-	-	2014

3.3. ПРУЖЕНИ ОБЛИЦИ, МЈЕРЕ И УСЛУГЕ ПРЕМА КАТЕГОРИЈАМА КОРИСНИКА – ПУНОЉЕТНИ КОРИСНИЦИ
RENDERED FORMS, MEASURES AND SERVICES BY CATEGORY OF BENEFICIARIES – ADULT BENEFICIARIES

Облици, мјере и услуге		Укупно Total	Корисници субвенционарања трошкова Beneficiaries of subventions	Лица са сметњама у психичком и физичком развоју Mentally and physically handicapped persons	Лица друштвено неприхватљивог понашања Persons with socially unacceptable behaviour
Помоћ за рехабилитацију	2010	24	-	23	-
	2011	4	-	-	-
	2012	7	-	2	-
	2013	17	8	3	-
	2014	5	-	-	-
Укључивање у радни однос	2010	24	-	9	-
	2011	32	1	5	-
	2012	66	-	-	-
	2013	291	-	-	-
	2014	46	-	2	-
Укључивање у остале облике (кућна радиност)	2010	19	-	15	-
	2011	34	-	14	-
	2012	38	1	14	-
	2013	28	1	14	-
	2014	107	-	65	-
Новчане помоћи	2010	30 856	704	8 499	144
	2011	34 754	638	7 702	643
	2012	40 398	937	10 659	1 624
	2013	37 696	278	11 823	437
	2014	37 140	235	11 439	396
Стална новчана помоћ	2010	4 841	206	313	24
	2011	6 455	223	405	26
	2012	8 449	377	603	689
	2013	5 844	208	625	51
	2014	4 732	9	549	42
Изузетна новчана помоћ	2010	-	-	-	-
	2011	264	9	27	6
	2012	2 653	38	39	44
	2013	2 245	21	108	111
	2014	1 098	25	72	21
Једнократна новчана помоћ	2010	11 192	412	432	97
	2011	13 561	339	964	368
	2012	13 054	88	2 865	236
	2013	12 516	44	1 739	202
	2014	10 541	97	957	197
Права на додатак за помоћ и његу од стране других лица	2010	14 823	86	7 754	23
	2011	13 409	63	6 306	240
	2012	15 038	434	7 116	646
	2013	15 696	5	9 351	73
	2014	18 919	104	9 861	136
Помоћ за опрему дјетета самохраним незапосленим родитељима	2010	-	-	-	-
	2011	1 065	4	-	3
	2012	1 204	-	36	9
	2013	1 395	-	-	-
	2014	1 850	-	-	-
Остали облици заштите и услуга	2010	75 051	4 986	1 717	930
	2011	63 130	2 587	2 177	1 765
	2012	51 885	1 967	2 114	1 932
	2013	51 593	808	2 942	1 985
	2014	52 156	1 563	2 431	1 838

(наставак-continued)

Психички болесна лица <i>Mentally ill persons</i>	Лица која немају довољно прихода за издржавање <i>Persons not having sufficient income to support themselves</i>	Лица у стању различитих социјално-заштитних потреба <i>Persons in different social and protective needs</i>	Без специфичне категорије (остали) <i>Without specific category (others)</i>	Forms, measures and services
-	-	1	-	2010 Assistance in rehabilitation
-	1	3	-	2011
-	3	2	-	2012
-	6	-	-	2013
-	5	-	-	2014
-	-	15	-	2010 Employment
-	8	18	-	2011
-	31	26	9	2012
-	9	7	275	2013
-	12	13	19	2014
-	-	4	-	2010 Inclusion in other forms of work (working from home)
-	2	15	3	2011
-	5	15	3	2012
-	5	7	1	2013
37	-	2	3	2014
1 337	8 029	9 323	2 820	2010 Allowances
2 994	10 189	11 410	1 178	2011
2 457	11 094	9 752	3 875	2012
2 837	12 108	6 397	3 816	2013
2 942	10 326	7 398	4 404	2014
268	2 205	1 759	66	2010 Permanent allowance
397	3 980	1 344	80	2011
542	4 863	1 232	143	2012
485	3 455	928	92	2013
388	2 950	685	109	2014
-	-	-	-	2010 Exceptional allowance
67	54	87	14	2011
171	1 636	700	25	2012
182	1 069	599	155	2013
56	366	310	248	2014
270	5 554	4 068	359	2010 One-off allowance
1 408	5 655	4 304	523	2011
808	4 188	4 427	442	2012
782	6 290	2 579	880	2013
731	5 128	2 802	629	2014
799	270	3 496	2 395	2010 Right to allowance for assistance and care rendered by other persons
1 122	335	4 818	525	2011
934	231	3 387	2 290	2012
1 388	869	2 281	1 729	2013
1 766	1 355	3 196	2 501	2014
-	-	-	-	2010 Right to allowance to single unemployed parents for outfitting the child
-	165	857	36	2011
2	176	6	975	2012
-	425	10	960	2013
1	527	405	917	2014
1 452	8 744	53 660	3 562	2010 Other forms of protection and services
1 551	9 975	38 293	6 782	2011
1 443	5 859	26 837	11 733	2012
2 175	10 024	23 890	9 769	2013
1 615	7 209	23 868	13 632	2014

3.3. ПРУЖЕНИ ОБЛИЦИ, МЈЕРЕ И УСЛУГЕ ПРЕМА КАТЕГОРИЈАМА КОРИСНИКА – ПУНОЉЕТНИ КОРИСНИЦИ
RENDERED FORMS, MEASURES AND SERVICES BY CATEGORY OF BENEFICIARIES – ADULT BENEFICIARIES

Облици, мјере и услуге		Укупно Total	Корисници субвенционирања трошкова Beneficiaries of subventions	Лица са сметњама у психичком и физичком развоју Mentally and physically handicapped persons	Лица друштвено неприхватљивог понашања Persons with socially unacceptable behaviour
Здравствена заштита на терет општине или центра	2010	3 647	127	271	12
	2011	3 043	76	309	22
	2012	2 687	122	344	2
	2013	3 660	32	571	54
	2014	3 623	216	411	36
Помоћ у рјешавању стамбеног питања	2010	247	18	2	1
	2011	339	24	41	15
	2012	164	2	10	-
	2013	182	-	3	-
	2014	202	5	4	47
Мирење брачних партнера	2010	2 255	15	5	42
	2011	2 442	13	-	21
	2012	2 112	1	11	33
	2013	1 537	-	2	37
	2014	1 427	-	1	25
Њега и помоћ у кући	2010	475	-	154	-
	2011	601	12	186	26
	2012	403	7	45	3
	2013	279	15	29	48
	2014	292	3	27	-
Помоћ у сређивању конфликтних ситуација	2010	6 315	203	146	191
	2011	5 959	9	215	480
	2012	4 601	34	180	331
	2013	4 283	6	178	412
	2014	3 392	33	186	632
Услуге социјалног и другог стручног рада	2010	56 429	3 764	1 034	607
	2011	45 483	2 225	1 238	1 108
	2012	37 684	1 679	1 375	1 441
	2013	36 228	695	2 018	1 321
	2014	38 509	950	1 648	1 015
Помоћ за исхрану, огрјев, одјећу и обућу	2010	5 683	859	105	77
	2011	5 263	228	188	93
	2012	4 234	122	149	122
	2013	5 424	60	141	113
	2014	4 711	356	154	83

(наставак-continued)

Психички болесна лица <i>Mentally ill persons</i>	Лица која немају довољно прихода за издржавање <i>Persons not having sufficient income to support themselves</i>	Лица у стању различитих социјално-заштитних потреба <i>Persons in different social and protective needs</i>	Без специфичне категорије (остали) <i>Without specific category (others)</i>	<i>Forms, measures and services</i>	
183	332	2 594	128	2010	<i>Health care at the expense of municipality or social welfare centre</i>
216	675	1 608	137	2011	
252	407	1 108	452	2012	
707	800	1 275	221	2013	
195	1 111	1 211	443	2014	
7	54	103	62	2010	<i>Assistance in solving housing problems</i>
25	65	163	6	2011	
3	54	56	39	2012	
-	52	93	34	2013	
22	61	53	10	2014	
22	46	626	1 499	2010	<i>Reconciliation of spouses</i>
5	154	605	1 644	2011	
5	22	511	1 529	2012	
11	41	304	1 142	2013	
7	19	117	1 258	2014	
15	8	295	3	2010	<i>Care and assistance rendered at home</i>
23	89	211	54	2011	
5	10	320	13	2012	
3	5	126	53	2013	
6	133	123	-	2014	
109	512	4 833	321	2010	<i>Assistance in conflict resolution</i>
185	524	4 359	187	2011	
175	400	3 180	301	2012	
316	296	642	2 433	2013	
271	288	897	1 085	2014	
973	6 604	41 937	1 510	2010	<i>Services of social and other professional work</i>
951	6 822	28 590	4 549	2011	
920	3 741	19 323	9 205	2012	
1 056	5 443	20 287	5 408	2013	
794	3 905	20 505	9 692	2014	
143	1 188	3 272	39	2010	<i>Allowances for food, fuel, clothing and footwear</i>
146	1 646	2 757	205	2011	
83	1 225	2 339	194	2012	
82	3 387	1 163	478	2013	
320	1 692	962	1 144	2014	

4. РАЗВРСТАВАЊЕ ДЈЕЦЕ И ОМЛАДИНЕ ОМЕТЕНЕ У ПСИХИЧКОМ И ФИЗИЧКОМ РАЗВОЈУ CLASSIFICATION OF MENTALLY AND PHYSICALLY HANDICAPPED CHILDREN AND ADOLESCENTS

4.1. РАЗВРСТАВАЊЕ ДЈЕЦЕ И ОМЛАДИНЕ ОМЕТЕНЕ У ПСИХИЧКОМ И ФИЗИЧКОМ РАЗВОЈУ ПРЕМА ВРСТИ И СТЕПЕНУ ОМЕТЕНОСТИ CLASSIFICATION OF MENTALLY AND PHYSICALLY HANDICAPPED CHILDREN AND ADOLESCENTS BY TYPE AND LEVEL OF DISABILITY

		Укупно Total	Старост Age						
			испод 7 година under 7 years	7-14	15-16	17-18			
УКУПНО	2010 свега	1 139	274	590	168	107	<i>all</i>	2010	<i>TOTAL</i>
	мушки	636	151	330	95	60	<i>male</i>		
	женски	503	123	260	73	47	<i>female</i>		
	2011 свега	1 024	240	491	176	117	<i>all</i>	2011	
	мушки	580	138	284	92	66	<i>male</i>		
	женски	444	102	207	84	51	<i>female</i>		
	2012 свега	1 135	328	518	189	100	<i>all</i>	2012	
	мушки	658	205	291	112	50	<i>male</i>		
	женски	477	123	227	77	50	<i>female</i>		
	2013 свега	1 744	459	721	326	238	<i>all</i>	2013	
	мушки	970	247	402	192	129	<i>male</i>		
	женски	774	212	319	134	109	<i>female</i>		
2014 свега	1 494	386	633	314	161	<i>all</i>	2014		
мушки	852	215	344	188	105	<i>male</i>			
женски	642	171	289	126	56	<i>female</i>			
С оштећењем вида	2010 свега	60	11	29	13	7	<i>all</i>	2010	<i>With visual impairment</i>
	мушки	28	4	15	6	3	<i>male</i>		
	женски	32	7	14	7	4	<i>female</i>		
	2011 свега	64	16	31	10	7	<i>all</i>	2011	
	мушки	35	9	16	6	4	<i>male</i>		
	женски	29	7	15	4	3	<i>female</i>		
	2012 свега	77	22	32	15	8	<i>all</i>	2012	
	мушки	47	14	19	10	4	<i>male</i>		
	женски	30	8	13	5	4	<i>female</i>		
	2013 свега	97	22	42	15	18	<i>all</i>	2013	
	мушки	57	12	25	10	10	<i>male</i>		
	женски	40	10	17	5	8	<i>female</i>		
2014 свега	52	13	21	11	7	<i>all</i>	2014		
мушки	29	5	12	7	5	<i>male</i>			
женски	23	8	9	4	2	<i>female</i>			
С оштећењем слуха	2010 свега	51	15	23	10	3	<i>all</i>	2010	<i>With hearing impairment</i>
	мушки	30	7	16	6	1	<i>male</i>		
	женски	21	8	7	4	2	<i>female</i>		
	2011 свега	47	14	22	8	3	<i>all</i>	2011	
	мушки	28	7	15	4	2	<i>male</i>		
	женски	19	7	7	4	1	<i>female</i>		
	2012 свега	59	17	25	13	4	<i>all</i>	2012	
	мушки	34	12	12	8	2	<i>male</i>		
	женски	25	5	13	5	2	<i>female</i>		
	2013 свега	61	16	23	11	11	<i>all</i>	2013	
	мушки	38	12	15	6	5	<i>male</i>		
	женски	23	4	8	5	6	<i>female</i>		
2014 свега	52	17	22	9	4	<i>all</i>	2014		
мушки	31	8	14	7	2	<i>male</i>			
женски	21	9	8	2	2	<i>female</i>			

4.1. РАЗВРСТАВАЊЕ ДЈЕЦЕ И ОМЛАДИНЕ ОМЕТЕНЕ У ПСИХИЧКОМ И ФИЗИЧКОМ РАЗВОЈУ ПРЕМА ВРСТИ И СТЕПЕНУ ОМЕТЕНОСТИ
CLASSIFICATION OF MENTALLY AND PHYSICALLY HANDICAPPED CHILDREN AND ADOLESCENTS BY TYPE AND LEVEL OF DISABILITY

(наставак—continued)

		Укупно Total	Старост Age						
			испод 7 година under 7 years	7–14	15–16	17–18			
С поремећајима у гласу и говору	2010 свега	82	26	40	10	6	all	2010	With voice and speech impediments
	мушки	46	15	22	6	3	male		
	женски	36	11	18	4	3	female		
	2011 свега	42	8	22	6	6	all	2011	
	мушки	22	4	12	3	3	male		
	женски	20	4	10	3	3	female		
	2012 свега	64	23	24	14	3	all	2012	
	мушки	35	14	11	9	1	male		
	женски	29	9	13	5	2	female		
	2013 свега	63	18	26	11	8	all	2013	
	мушки	33	8	15	5	5	male		
	женски	30	10	11	6	3	female		
	2014 свега	67	19	31	13	4	all	2014	
	мушки	38	10	20	7	1	male		
	женски	29	9	11	6	3	female		
Физички инвалидна	2010 свега	175	53	76	28	18	all	2010	Physically handicapped
	мушки	88	24	37	18	9	male		
	женски	87	29	39	10	9	female		
	2011 свега	126	46	55	17	8	all	2011	
	мушки	67	28	28	8	3	male		
	женски	59	18	27	9	5	female		
	2012 свега	152	55	66	20	11	all	2012	
	мушки	83	33	36	10	4	male		
	женски	69	22	30	10	7	female		
	2013 свега	282	76	116	48	42	all	2013	
	мушки	143	41	55	22	25	male		
	женски	139	35	61	26	17	female		
	2014 свега	286	93	103	54	36	all	2014	
	мушки	148	50	50	27	21	male		
	женски	138	43	53	27	15	female		
Ментално недовољно развијена	2010 свега	276	25	177	41	33	all	2010	Mentally handicapped
	мушки	166	13	107	24	22	male		
	женски	110	12	70	17	11	female		
	2011 свега	250	24	149	45	32	all	2011	
	мушки	149	15	91	21	22	male		
	женски	101	9	58	24	10	female		
	2012 свега	248	34	152	37	25	all	2012	
	мушки	137	21	79	22	15	male		
	женски	111	13	73	15	10	female		
	2013 свега	361	88	168	61	44	all	2013	
	мушки	184	39	85	35	25	male		
	женски	177	49	83	26	19	female		
	2014 свега	313	46	165	69	33	all	2014	
	мушки	188	25	102	41	20	male		
	женски	125	21	63	28	13	female		

4.1. РАЗВРСТАВАЊЕ ДЈЕЦЕ И ОМЛАДИНЕ ОМЕТЕНЕ У ПСИХИЧКОМ И ФИЗИЧКОМ РАЗВОЈУ ПРЕМА ВРСТИ И СТЕПЕНУ ОМЕТЕНОСТИ
CLASSIFICATION OF MENTALLY AND PHYSICALLY HANDICAPPED CHILDREN AND ADOLESCENTS BY TYPE AND LEVEL OF DISABILITY

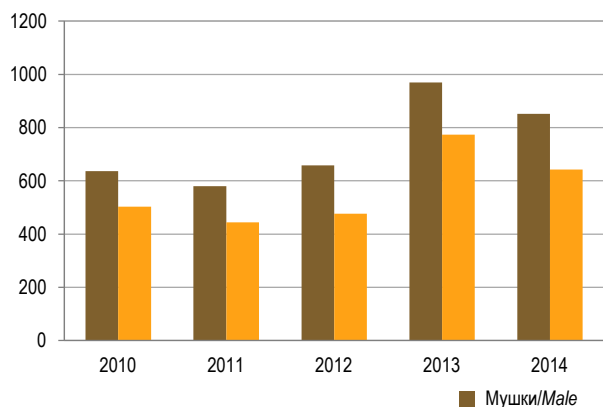
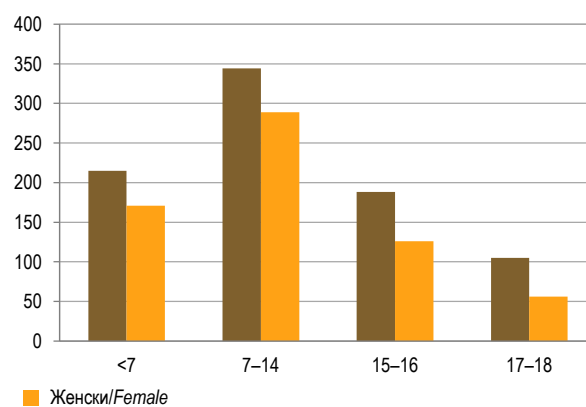
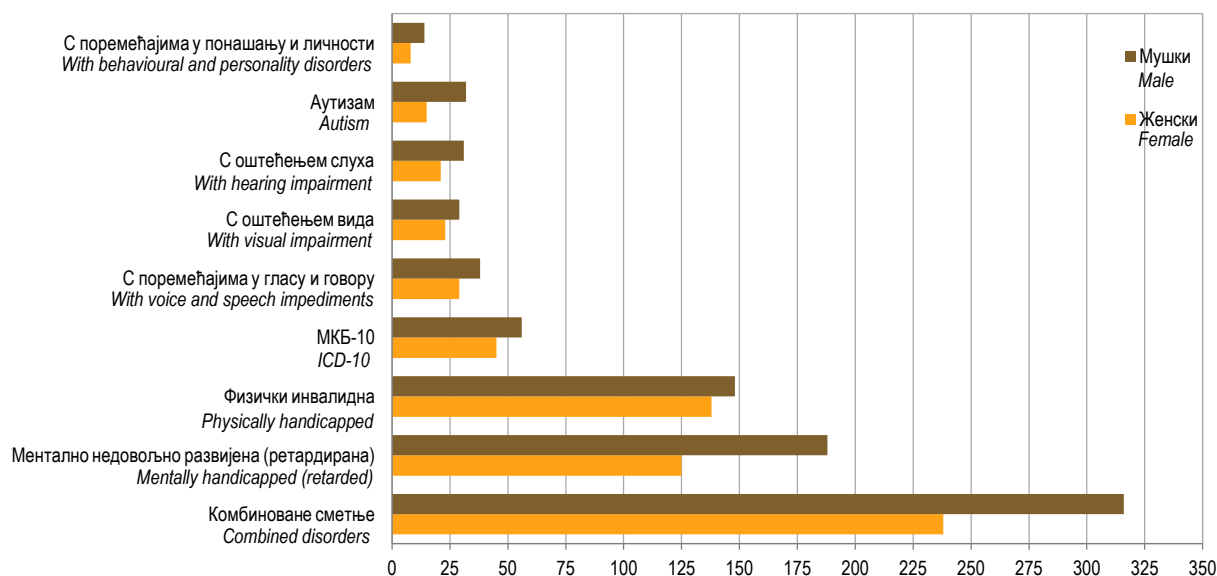
(наставак—continued)

		Укупно Total	Старост Age					
			испод 7 година under 7 years	7–14	15–16	17–18		
С поремећајима у понашању и личности	2010 свега	38	12	13	10	3	all male female	2010 With behavioural and personality disorders
	мушки	22	7	8	5	2		
	женски	16	5	5	5	1		
	2011 свега	51	6	17	14	14	all male female	2011
	мушки	31	1	11	9	10		
	женски	20	5	6	5	4		
	2012 свега	93	29	17	25	22	all male female	2012
	мушки	52	15	10	15	12		
	женски	41	14	7	10	10		
	2013 свега	32	5	6	12	9	all male female	2013
	мушки	19	3	4	7	5		
	женски	13	2	2	5	4		
	2014 свега	22	2	9	6	5	all male female	2014
	мушки	14	1	4	4	-		
женски	8	1	5	2	-			
Комбиноване сметње	2010 свега	327	82	169	46	30	all male female	2010 Combined disorders
	мушки	173	45	87	26	15		
	женски	154	37	82	20	15		
	2011 свега	297	77	132	52	36	all male female	2011
	мушки	165	49	72	26	18		
	женски	132	28	60	26	18		
	2012 свега	295	88	141	45	21	all male female	2012
	мушки	180	59	86	26	9		
	женски	115	29	55	19	12		
	2013 свега	717	199	279	144	95	all male female	2013
	мушки	411	106	162	92	51		
	женски	306	93	117	52	44		
	2014 свега	554	149	225	129	51	all male female	2014
	мушки	316	87	111	82	36		
женски	238	62	114	47	15			
Аутизам	2010 свега	14	8	4	2	-	all male female	2010 Autism
	мушки	11	6	4	1	-		
	женски	3	2	-	1	-		
	2011 свега	11	6	5	-	-	all male female	2011
	мушки	8	4	4	-	-		
	женски	3	2	1	-	-		
	2012 свега	19	9	10	-	-	all male female	2012
	мушки	18	8	10	-	-		
	женски	1	1	-	-	-		
	2013 свега	45	15	24	5	1	all male female	2013
	мушки	37	13	20	4	-		
	женски	8	2	4	1	1		
	2014 свега	47	19	18	5	5	all male female	2014
	мушки	32	13	13	2	4		
женски	15	6	5	3	1			

4.1. РАЗВРСТАВАЊЕ ДЈЕЦЕ И ОМЛАДИНЕ ОМЕТЕНЕ У ПСИХИЧКОМ И ФИЗИЧКОМ РАЗВОЈУ ПРЕМА ВРСТИ И СТЕПЕНУ ОМЕТЕНОСТИ
CLASSIFICATION OF MENTALLY AND PHYSICALLY HANDICAPPED CHILDREN AND ADOLESCENTS BY TYPE AND LEVEL OF DISABILITY

(наставак—continued)

		Укупно Total	Старост Age						
			испод 7 година under 7 years	7–14	15–16	17–18			
МКБ-10	2010 свега	116	42	59	8	7	all	2010 ICD-10	
	мушки	72	30	34	3	5	male		
	женски	44	12	25	5	2	female		
	2011 свега	136	43	58	24	11	all		2011
	мушки	75	21	35	15	4	male		
	женски	61	22	23	9	7	female		
	2012 свега	128	51	51	20	6	all		2012
	мушки	72	29	28	12	3	male		
	женски	56	22	23	8	3	female		
	2013 свега	86	20	37	19	10	all		2013
	мушки	48	13	21	11	3	male		
	женски	38	7	16	8	7	female		
	2014 свега	101	28	39	18	16	all		2014
	мушки	56	16	18	11	11	male		
	женски	45	12	21	7	5	female		

Графикон 12. Полна структура дјеце и омладине ометене у психичком и физичком развоју
Graph 12. Sex structure of mentally and physically handicapped children and adolescentsГрафикон 13. Старосна структура дјеце и омладине ометене у психичком и физичком развоју, 2014. година
Graph 13. Age structure of mentally and physically handicapped children and adolescents, 2014Графикон 14. Дјеца и омладина ометена у психичком и физичком развоју према полу и врсти ометености, 2014. година
Graph 14. Mentally and physically handicapped children and adolescents by sex and type of disability, 2014

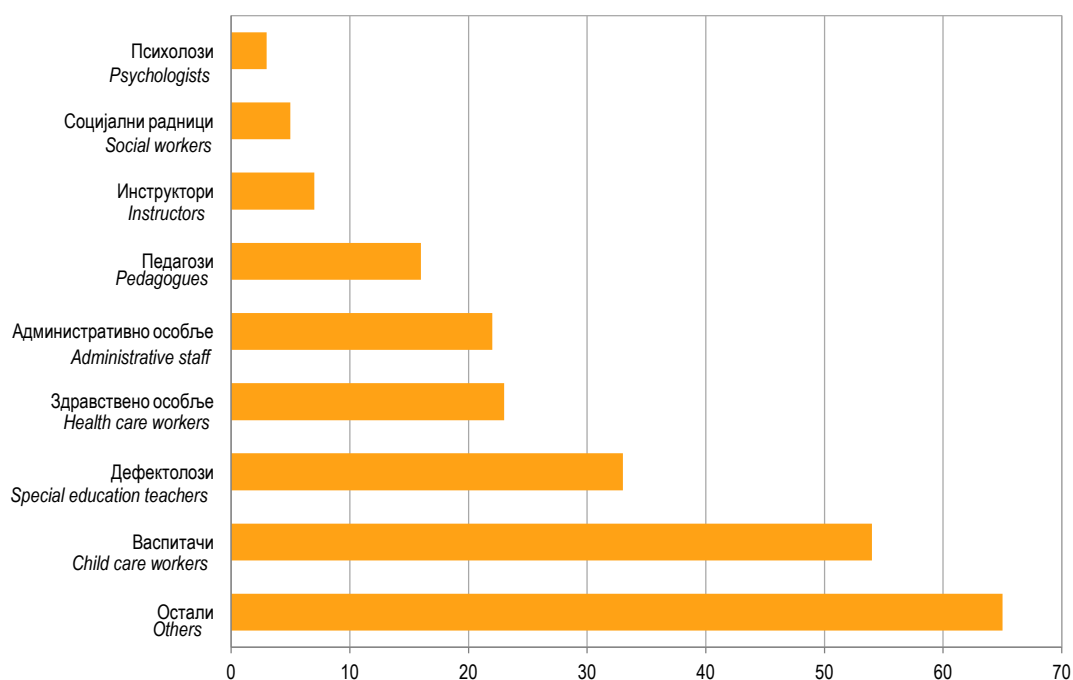
СТАРАТЕЉСТВО, ХРАНИТЕЉСТВО И УСВОЈЕЊЕ
GUARDIANSHIP, FOSTER CARE AND ADOPTION

УСТАНОВЕ СОЦИЈАЛНЕ ЗАШТИТЕ

SOCIAL WELFARE INSTITUTIONS

2.6. ЗАПОСЛЕНИ У УСТАНОВАМА ЗА ДЈЕЦУ И ОМЛАДИНУ ОМЕТЕНУ У ПСИХИЧКОМ И ФИЗИЧКОМ РАЗВОЈУ
EMPLOYEES IN INSTITUTIONS FOR MENTALLY AND PHYSICALLY HANDICAPPED CHILDREN AND ADOLESCENTS

	Укупно <i>Total</i>	Васпитачи <i>Child care workers</i>	Здравствено особље <i>Health care workers</i>	Социјални радници <i>Social workers</i>	Психолози <i>Psychologists</i>	Педагози <i>Pedagogues</i>	Дефектолози <i>Special education teachers</i>	Инструктори <i>Instructors</i>	Администра-тивно особље <i>Administrative staff</i>	Остали <i>Others</i>
2010	152	39	8	4	-	1	31	3	17	49
2011	146	38	8	4	-	1	29	3	17	46
2012	164	43	11	4	1	6	28	2	17	52
2013	218	71	22	5	1	1	24	7	23	64
2014	228	54	23	5	3	16	33	7	22	65



Графикон 16. Запослени у установама за дјецу и омладину ометену у психичком и физичком развоју, 2014. година
Graph 16. Employees in institutions for mentally and physically handicapped children and adolescents, 2014

3. УСТАНОВЕ СОЦИЈАЛНЕ ЗАШТИТЕ ЗА ОДРАСЛА ИНВАЛИДНА ЛИЦА SOCIAL WELFARE INSTITUTIONS FOR ADULT HANDICAPPED PERSONS

3.1. ИНВАЛИДИ И РЕХАБИЛИТАНТИ ПРЕМА ПРАВНОЈ ОСНОВИ И ИНВАЛИДИТЕТУ DISABLED AND REHABILITATING PERSONS BY LEGAL BASIS AND TYPE OF HANDICAP

		Укупно <i>Total</i>	Према врсти инвалидитета <i>Type of handicap</i>					
			физички инвалиди <i>physically disabled persons</i>	с оштећеним видом <i>with visual impairment</i>	с оштећеним слухом <i>with hearing impairment</i>	психички заостали <i>mentally handicapped</i>	остали <i>others</i>	
УКУПНО	2010	64	46	13	2	-	3	2010 TOTAL
	2011	46	34	8	1	-	3	2011
	2012	43	32	7	1	-	3	2012
	2013	43	41	1	1	-	-	2013
	2014	42	34	7	1	-	-	2014
Војне и цивилне жртве рата	2010	5	-	1	1	-	3	2010 <i>Military and civil</i>
	2011	4	-	1	-	-	3	2011 <i>victims of war</i>
	2012	4	-	1	-	-	3	2012
	2013	1	-	1	-	-	-	2013
	2014	4	3	1	-	-	-	2014
Инвалиди рада	2010	-	-	-	-	-	-	2010 <i>Persons with work-related</i>
	2011	-	-	-	-	-	-	2011 <i>disabilities</i>
	2012	-	-	-	-	-	-	2012
	2013	-	-	-	-	-	-	2013
	2014	-	-	-	-	-	-	2014
Остали инвалиди	2010	51	46	5	-	-	-	2010 <i>Other disabled</i>
	2011	42	34	7	1	-	-	2011 <i>persons</i>
	2012	39	32	6	1	-	-	2012
	2013	42	41	-	1	-	-	2013
	2014	38	31	6	1	-	-	2014

2015

Република Српска, Републички завод за статистику
Republika Srpska, Institute of Statistics



www.rzs.rs.ba