


СОЦИЈАЛНА ЗАШТИТА

SOCIAL WELFARE

12



СТАТИСТИЧКИ БИЛТЕН
STATISTICAL BULLETIN



СОЦИЈАЛНА ЗАШТИТА
КОРИСНИЦИ, ОБЛИЦИ, МЈЕРЕ, УСЛУГЕ И УСТАНОВЕ

SOCIAL WELFARE
BENEFICIARIES, FORMS, MEASURES, SERVICES AND INSTITUTIONS

Број: 12
No: 12

СТАТИСТИЧКИ БИЛТЕН
STATISTICAL BULLETIN

Бања Лука
Banja Luka

2014

НАЧЕЛНИК ОДЈЕЉЕЊА ЗА ИЗРАДУ ПУБЛИКАЦИОНИХ БАЗА ПОДАТАКА И СТАТИСТИЧКИХ ПУБЛИКАЦИЈА: Владан Сибиновић
HEAD OF DIVISION FOR CREATION OF PUBLICATION DATABASES AND STATISTICAL PUBLICATIONS: Vladan Sibinović

РУКОПИС ПРИПРЕМИЛА: Сузана Адамовић
PREPARED BY: Suzana Adamović

ДИЗАЈН: Александра Зеџ
DESIGN: Aleksandra Zec

ПРЕВОД: Јелена Кандић
TRANSLATION: Jelena Kandić

РЕДАКЦИОНИ ОДБОР: Јелена Ђокић, Биљана Ђукић, Нада Малиновић, Богдана Радић
EDITORIAL BOARD: Jelena Đokić, Biljana Đukić, Nada Malinović, Bogdana Radić

ОДГОВАРА: Др Радмила Чичковић, директор
PERSON RESPONSIBLE: Radmila Čičković, PhD, Director General

ПРЕДГОВОР

У овом билтену Републички завод за статистику објављује податке о корисницима свих облика, мјера и услуга социјалне заштите као и податке о установама социјалне заштите у периоду 2009–2013. године. Подаци су резултат редовног годишњег истраживања (Годишњи извјештај о корисницима и облицима социјалне заштите).

Билтен садржи неколико поглавља у којима се дају подаци према узрасту корисника, врсти социјалних потреба и степену угрожености као и врстама пружене заштите и установама.

Изражавамо захвалност свим сарадницима који су учествовали у прикупљању, контроли, обради, припреми статистичких података и методолошких објашњења, као и у уређивању, превођењу и штампању овог Билтена.

Републички завод за статистику ће бити захвалан на свим примједбама и сугестијама које би могле да допринесу побољшању Билтена.

FOREWORD

This Bulletin is a publication of the Republika Srpska Institute of Statistics which presents data on beneficiaries of all forms, measures and services of social welfare, as well as data on social welfare institutions for the period 2009–2013. The data are the result of the regular annual survey (Annual report on beneficiaries and forms of social welfare).

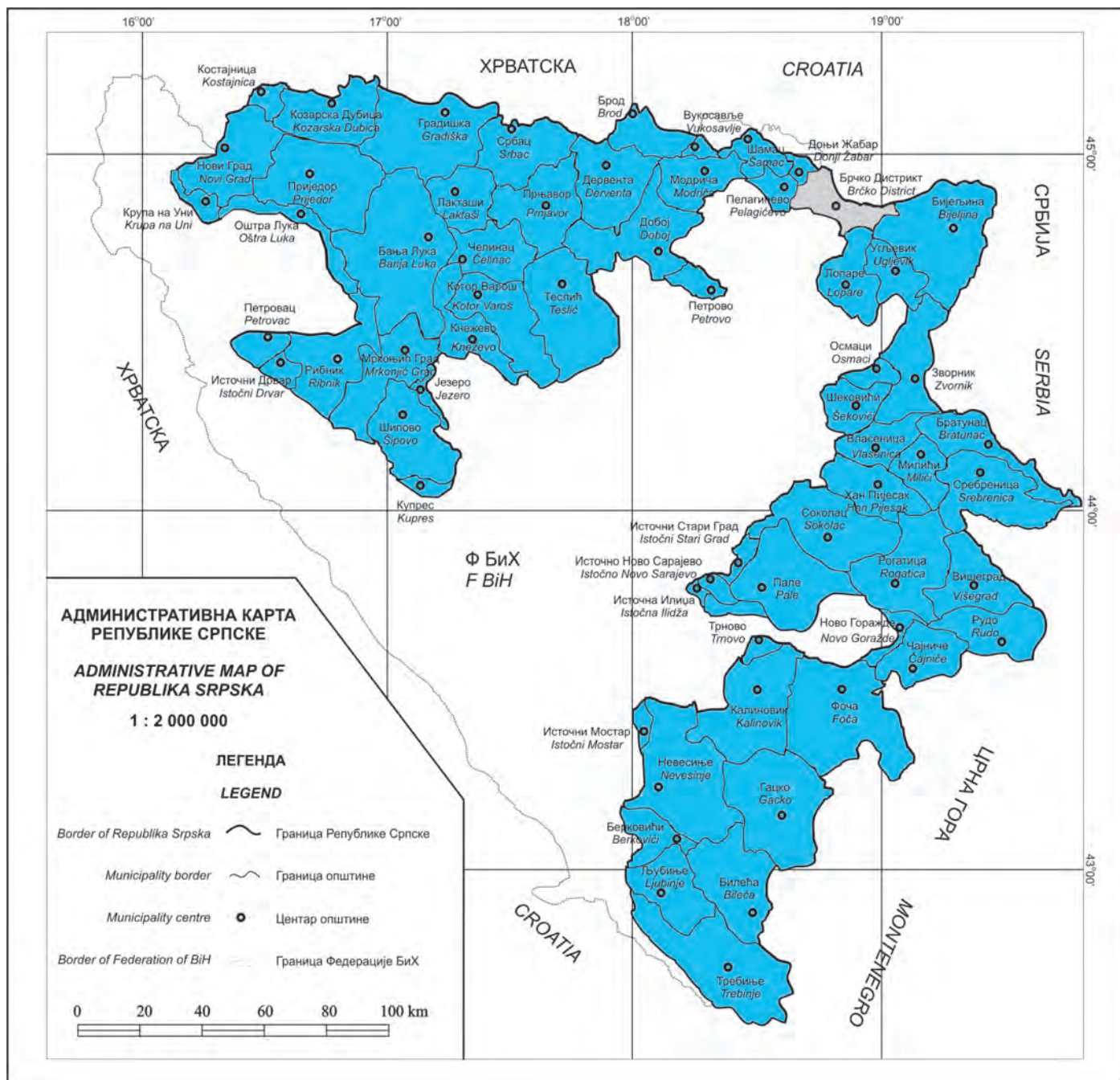
The Bulletin comprises several sections in which data are presented by age of beneficiaries, by type of social needs, by extent of disadvantage, as well as by type of protection rendered and by institution.

We would like to thank all our collaborators who participated in collecting, controlling, processing and preparing of statistical data and methodologies, as well as in editing, translating and printing of this Bulletin.

Republika Srpska Institute of Statistics will highly appreciate any remarks and suggestions that could improve our next Bulletin.

Др Радмила Чичковић
Директор
Републичког завода за статистику

*Radmila Čičković, PhD
Director General
Republika Srpska Institute of Statistics*



САДРЖАЈ CONTENTS		Страна Page
ПРЕДГОВОР FOREWORD		3
МЕТОДОЛОШКА ОБЈАШЊЕЊА METHODOLOGICAL EXPLANATIONS		7
I КОРИСНИЦИ, ОБЛИЦИ, МЈЕРЕ И УСЛУГЕ СОЦИЈАЛНЕ ЗАШТИТЕ BENEFICIARIES, FORMS, MEASURES AND SERVICES OF SOCIAL WELFARE		13
1. МАЛОЉЕТНИ КОРИСНИЦИ СОЦИЈАЛНЕ ЗАШТИТЕ <i>MINOR BENEFICIARIES OF SOCIAL WELFARE</i>		14
1.1. Стање и кретање корисника према категоријама <i>Situation and movement of beneficiaries by category</i>		14
1.2. Малољетни корисници према категоријама, полу и годинама старости на крају године <i>Minor beneficiaries by category, sex and age at the end of the year</i>		18
2. ПУНОЉЕТНИ КОРИСНИЦИ СОЦИЈАЛНЕ ЗАШТИТЕ <i>ADULT BENEFICIARIES OF SOCIAL WELFARE</i>		32
2.1. Стање и кретање корисника према категоријама <i>Situation and movement of beneficiaries by category</i>		32
2.2. Пунољетни корисници према категоријама, полу и годинама старости на крају године <i>Adult beneficiaries by category, sex and age at the end of the year</i>		36
3. СОЦИЈАЛНА ЗАШТИТА <i>SOCIAL WELFARE</i>		48
3.1. Пружени облици, мјере и услуге <i>Rendered forms, measures and services</i>		48
3.2. Пружени облици, мјере и услуге према категоријама корисника - малољетни корисници <i>Rendered forms, measures and services by category of beneficiaries - minor beneficiaries</i>		52
3.3. Пружени облици, мјере и услуге према категоријама корисника - пунољетни корисници <i>Rendered forms, measures and services by category of beneficiaries - adult beneficiaries</i>		62
4. РАЗВРСТАВАЊЕ ДЈЕЦЕ И ОМЛАДИНЕ ОМЕТЕНЕ У ПСИХИЧКОМ И ФИЗИЧКОМ РАЗВОЈУ <i>CLASSIFICATION OF MENTALLY AND PHYSICALLY HANDICAPPED CHILDREN AND ADOLESCENTS</i>		68
4.1. Разврставање дјеце и омладине ометене у психичком и физичком развоју према врсти и степену ометености <i>Classification of mentally and physically handicapped children and adolescents by type and level of disability</i>		68
5. ЗАПОСЛЕНИ У ЦЕНТРИМА ЗА СОЦИЈАЛНИ РАД <i>EMPLOYEES IN SOCIAL WELFARE CENTRES</i>		72
6. ОБРАЂЕНИ СЛУЧАЈЕВИ – ИНТЕРВЕНЦИЈЕ У ЦЕНТРУ <i>TREATMENT RENDERED IN CENTRES</i>		72
7. ДОДАТАК НА ДЈЕЦУ <i>CHILD SUPPORT</i>		72
II УСТАНОВЕ СОЦИЈАЛНЕ ЗАШТИТЕ SOCIAL WELFARE INSTITUTIONS		73
1. ДОМОВИ ЗА ДЈЕЦУ И ОМЛАДИНУ <i>INSTITUTIONS FOR CHILDREN AND ADOLESCENTS</i>		74
1.1. Корисници према полу и старости <i>Residents by sex and age</i>		74
1.2. Корисници према родитељима <i>Residents by parent</i>		75
1.3. Корисници према плаћању боравка у дому <i>Residents by payment</i>		75
1.4. Корисници према школовању <i>Residents by education</i>		75
1.5. Запослени у домовима за дјецу и омладину <i>Employees in institutions for children and adolescents</i>		75

	Страна Page
2. УСТАНОВЕ СОЦИЈАЛНЕ ЗАШТИТЕ ЗА ИНВАЛИДНУ ДЈЕЦУ И ОМЛАДИНУ ОМЕТЕНУ У ПСИХИЧКОМ И ФИЗИЧКОМ РАЗВОЈУ SOCIAL WELFARE INSTITUTIONS FOR MENTALLY AND PHYSICALLY HANDICAPPED CHILDREN AND ADOLESCENTS	76
2.1. Корисници према годинама старости и полу Residents by age and sex	76
2.2. Корисници према врсти оштећења и похађању школе Residents by type of handicap and school attendance	76
2.3. Корисници према врсти оштећења и плаћању боравка Residents by type of handicap and payment	77
2.4. Корисници према полу и родитељима Residents by sex and parent	77
2.5. Запослени у установама за дјецу и омладину ометену у психичком и физичком развоју Employees in institutions for mentally and physically handicapped children and adolescents	78
3. УСТАНОВЕ СОЦИЈАЛНЕ ЗАШТИТЕ ЗА ОДРАСЛА ИНВАЛИДНА ЛИЦА SOCIAL WELFARE INSTITUTIONS FOR ADULT HANDICAPPED PERSONS	79
3.1. Инвалиди и рехабилитанти према правној основи и инвалидитету Disabled and rehabilitating persons by legal basis and type of handicap	79
3.2. Инвалиди и рехабилитанти према правној основи и разлогу кориштења установе Disabled and rehabilitating persons by legal basis and reason for institutionalization	80
3.3. Запослени у установама за одрасла инвалидна лица Employees in institutions for adult handicapped persons	80
4. УСТАНОВЕ СОЦИЈАЛНЕ ЗАШТИТЕ ЗА ОДРАСЛА ЛИЦА SOCIAL WELFARE INSTITUTIONS FOR ADULT PERSONS	81
4.1. Корисници према старости Residents by age	81
4.2. Корисници према разлогу смјештаја Residents by reason for institutionalisation	81
4.3. Корисници према плаћању боравка Residents by payment	82
4.4. Запослени у установама за одрасла лица Employees in institutions for adult persons	82

МЕТОДОЛОШКА ОБЈАШЊЕЊА

Извори података

Подаци о малољетним и пунољетним корисницима социјалне заштите и спроведеним облицима, мјерама и услугама социјалне заштите прикупљају се сваке године статистичким извјештајем – Годишњи извјештај о корисницима и облицима социјалне заштите (образац СЗ-1).

Подаци о корисницима добијени су на основу извјештаја центара за социјални рад.

Подаци о додатку на дјецу, као посебном облику заштите дјеце и омладине, прикупљају се сваке године статистичким извјештајем Годишњи извјештај о корисницима додатка на дјецу (образац ДД). Подаци о броју корисника додатка на дјецу (запослени, незапослени, пензионери и остали) и броју дјеце која примају додаток добијени су на основу извјештаја Јавног фонда дјечије заштите.

Подаци о установама за дјецу и омладину, одраслим инвалидним и старим лицима, о предузећима за професионалну рехабилитацију и установама социјалне заштите, резултат су редовних статистичких истраживања која се спроводе сваке године. Прикупљање података врши се на основу сљедећих извјештаја:

- Домови за дјецу и омладину (образац СЗ-20)
- Установе социјалне заштите за инвалидну дјецу и омладину ометену у психичком и физичком развоју (образац СЗ-30)
- Установе социјалне заштите за одрасла инвалидна лица (образац СЗ-40)
- Установе социјалне заштите за одрасла лица (образац СЗ-52)

Обухватност података

Подаци о корисницима и облицима социјалне заштите као и подаци о установама социјалне заштите, односе се на календарску годину.

Подаци о броју корисника додатка на дјецу и броју дјеце која примају додаток односе се на календарску годину.

Подаци о дјецу и омладини ометеној у психичком и физичком развоју исказују се према стању на дан 31. децембра.

КОРИСНИЦИ СОЦИЈАЛНЕ ЗАШТИТЕ

Корисником социјалне заштите сматра се свако лице које је у току извјештајне године једном или више пута користило одређене облике и мјере социјалне заштите и услуге социјалног рада.

Корисници су разврстани у двије основне узрасне групе – малољетни и пунољетни корисници. У оквиру ових група дате су подгрупе корисника према преовлађујућем поремећају појединца, тј. према његовом основном стању социјалне потребе у коме се налази.

Новоевидентирани корисници – лица која су први пут евидентирана као лица у стању социјалне потребе у центру за социјални рад у току године за коју се подноси извјештај.

Реактивирани корисници – лица која су поново постала корисници социјалне заштите па је њихов досије поново стављен из пасиве у активу.

Стављени у пасиву – лица код којих је третман завршен у току извјештајног периода (завршио школу, запослио се, умро и сл.).

Стање на крају године (31. XII) – корисници који уживају неки од облика социјалне заштите или су током године користили неку од услуга социјалног рада.

METHODOLOGICAL EXPLANATIONS

Sources of data

Data on minor and adult beneficiaries of social welfare, and rendered forms, measures, and services of social welfare are collected every year through the statistical report – Annual report on beneficiaries and forms of social welfare (form SZ-1).

Data on beneficiaries are obtained through the reports submitted by social welfare centres.

Data on child support, as a special form of child and adolescent care, are collected every year through the statistical report – Annual report on beneficiaries of child support (form DD). Data on number of beneficiaries (employed, unemployed, pensioners and others) and number of children receiving the child support were obtained through the report of the Public Fund for Child Care.

Data on institutions for children and adolescents, disabled adults and old persons, on enterprises for professional rehabilitation and social welfare institutions are the result of regular statistical surveys conducted every year. Data collection is carried out through the following reports:

- Institutions for children and adolescents (form SZ-20)
- Social welfare institutions for disabled children and mentally and physically handicapped adolescents (form SZ -30)
- Social welfare institutions for disabled adults (form SZ-40)
- Social welfare institutions for adult persons (form SZ-52)

Data coverage

Data on beneficiaries and forms of social welfare, as well as data on social welfare institutions, refer to the calendar year.

Data on number of beneficiaries of child support and number of children who receive the support refer to the calendar year.

Data on mentally and physically handicapped children and adolescents are presented as on 31st December.

SOCIAL WELFARE BENEFICIARIES

Social welfare beneficiary is every person who has used certain forms and measures of social welfare and social work services, once or several times during the reference year.

Beneficiaries are classified into two basic age groups – minor and adult beneficiaries. Within these groups, subgroups of beneficiaries are given by predominant handicap of an individual, i.e. his/her basic condition of the social need.

Newly registered beneficiaries – persons registered for the first time in a social welfare centre as persons in need of social welfare services, during the reporting year.

Reactivated beneficiaries – persons who have become beneficiaries of social welfare again, so their records became active again.

Passive – persons whose treatment has been completed during the reference period (they have finished school, got job, died, etc.).

Situation at the end of the year (31st December) – beneficiaries receiving one of the forms of social welfare or who have received one of social welfare services during the year.

МАЛОЉЕТНИ КОРИСНИЦИ

Малољетници угрожени породичном ситуацијом

Без оба родитеља – дјеца и омладина чија су оба родитеља умрла.

Непознатих родитеља – дјеца и омладина родитеља чији се идентитет не може утврдити (наход).

Напуштени од родитеља – дјеца и омладина чији су родитељи познати и познатог боравишта, али су дјецу напустили и одбијају да се о њима старају као и дјеца познатих родитеља непознатог боравишта и остали случајеви напуштања дјеце од стране родитеља.

Дјеца родитеља спријечених да врше родитељску дужност услед издржавања казне, дужег лијечења у стационару, тешког хроничног обољења, привременог рада у иностранству, лишавања пословне способности и слично.

Дјеца родитеља лишених родитељског права – дјеца и омладина чијим је родитељима одлуком суда одузето родитељско право. У ову категорију спадају и случајеви када је само једном од родитеља одузето родитељско право.

Из породица материјално угрожених – дјеца и омладина чији родитељи немају ни минималних материјалних и социјалних услова за подизање дјеце као што су лица без сталног извора прихода, са минималним приходима по члану домаћинства, незапослена лица, лица са неријешеним стамбеним питањима и слично.

Из породица са поремећеним породичним односима – дјеца и омладина која живе у породицама у којима постоје конфликтне ситуације између појединих чланова, свађе, грубости, туче, злостављање, одсуство емоционалних веза и трајна неусклађеност односа, асоцијално, патолошко и криминално понашање чланова породице (скитња, криминал, проституција, алкохолизам, употреба дроге и сл.) као и индиферентност, небрига и занемаривање дјеце од стране родитеља.

Остали малољетници угрожени породичном ситуацијом – дјеца самохраних родитеља, ванбрачна дјеца, дјеца са неријешеним материјалним, стамбеним и другим питањима.

Малољетници ометени у физичком и психичком развоју

Малољетницима ометеним у физичком развоју се сматрају дјеца и омладина са оштећењем вида, слуха, са поремећајима у говору и гласу, физички инвалидна као и лица вишеструко ометена у развоју.

Малољетницима ометеним у психичком развоју се сматрају дјеца и омладина која су ометена у психичком развоју, а разврстана су према важећим прописима о разврставању и евиденцији ових лица.

Малољетници са поремећајима у понашању и личности

Са асоцијалним понашањем – дјеца и омладина склона скитњи, беспосличењу, бјежању од куће, недоличном и непристојном понашању, проституцији, употреби алкохола, преварама и слично.

Малољетни преступници испод 14 година – дјеца и омладина која су извршила прекршај или кривично дјело, а кривично су неодговорна због узраста као и малољетни наркомани.

MINOR BENEFICIARIES

Minor beneficiaries disadvantaged by family situation

Without both parents – children and adolescents whose both parents have deceased.

Of unknown parents – children and adolescents of parents whose identity cannot be ascertained (foundlings).

Abandoned by parents – children and adolescents of known parents and parents' residence, abandoned by parents who refuse to take care of them, as well as children of known parents and of unknown parents' residence, and other cases of parents abandoning children.

Children of parents prevented from performing parental duty due to certain constraints such as imprisonment, prolonged treatment in hospital, severe chronic disease, temporary employment abroad, working incapability, etc.

Children of parents deprived of parental right – children and adolescents of parents deprived of parental right by the decision of court. Cases when only one parent is deprived of parental right are also included in this category.

Coming from economically disadvantaged families – children and adolescents whose parents cannot provide at least minimal financial or social conditions for raising children, such as persons without a permanent source of income, persons with minimal income per household member, unemployed persons, persons with housing problems, etc.

Coming from families with disturbed family relationships – children and adolescents from families in which there are conflicts between family members, quarrels, asperities, beating, molesting, absence of emotional relationships and permanent incompatibility of relations, asocial, pathological and criminal behaviour of family members (vagrancy, crime, prostitution, alcohol or drug abuse, etc.) as well as parental indifference and negligence.

Other minors disadvantaged by family situation – children of single parents, children with financial, housing and other problems.

Physically and mentally handicapped minors

Physically handicapped minors are children and adolescents with visual and hearing impairments, voice and speech impediments, physical handicaps and multiple disabilities.

Mentally handicapped minors are children and adolescents with mental disorders, and they are classified in accordance with the current regulations on the registration and classification of such persons.

Minors with behavioural and personality disorders

With asocial behaviour – children and adolescents inclined to vagrancy, running away from home, indecent behaviour, prostitution, alcohol abuse, fraud, etc.

Minor offenders under 14 years of age – children and adolescents who have committed an offence or a criminal act and are not subject to legal prosecution due to their age, as well as minor drug-addicts.

Психички болесна лица

Малољетна лица склона разним психичким обољењима.

Малољетни корисници у стању различитих социјално-заштитних потреба

Без специфичне категорије – дјеца и омладина која се не могу подвести ни под једну од специфичних категорија, здравствено неосигурана дјеца и омладина као и дјеца и омладина којима се пружа помоћ у остваривању одређених права.

ПУНОЉЕТНИ КОРИСНИЦИ

Корисници субвенционарања трошкова (станарине, гријања, сахране)

Физички и психички ометени

Са оштећеним видом – одрасла слијепа и слабо-вида лица.

Са оштећеним слухом – одрасла глува и наглува лица.

Физички инвалидна – одрасла лица код којих је обољење трајно (неизљечиво, или траје више година) због чега им је битно смањена радна способност.

Ментално заостала лица – одрасла лица тешко, теже, умјерено и лако ментално заостала лица.

Остала инвалидна лица – одрасла лица са осталим физичким оштећењима, неспособна за рад и необезбјеђена по другом основу, затим одрасли дистрофичари, лица са посљедицама церебралне парализе, лица са више сметњи, лица са поремећајима у понашању и слично.

Са комбинованим сметњама - лица код којих је медицински утврђена нека од психичких или нервних болести (неуротичари, психотичари, епилептичари) и др.

Лица друштвено неприхватљивог понашања су лица са асоцијалним понашањем (скитња, просјачење, проституција, лица склона вршењу кривичних дјела и прекршаја, употреби алкохола, наркоманија).

Психички болесна лица су лица склона разним психичким обољењима.

Лица која немају довољно прихода за издржавање, материјално необезбјеђена

Материјално необезбјеђена лица су лица која су способна за рад, али немају средстава за живот нити их по другом основу могу обезбједити и млађа су од 65 година (мушкарци), односно 60 година (жене).

Лица неспособна за рад су лица потпуно и трајно неспособна за рад, без средстава за живот, а млађа су од 65 година (мушкарци) односно 60 година (жене).

Стара лица без породичног старања – лица која немају дјеце ни других ближих сродника који су дужни да се о њима старају као и лица без средстава за живот (без имовине, или било каквих других редовних прихода као и лица која посједују пољопривредно газдинство али усљед старости и изнемоглости нису у могућности да га обрађују и обезбједе средства за живот).

Хронично болесна – слијепа, психички обољела, физички инвалидна и хронично обољела лица.

Без специфичне категорије (остали)

Лица са породичним проблемима, лица у брако-разводном спору и остала лица без специфичне категорије.

Mentally ill persons

Minor persons prone to various mental diseases.

Minor beneficiaries in need of different social and protective services

Without specific category – children and adolescents who cannot be classified into any specific category, children and adolescents without health insurance, as well as children and adolescents being rendered assistance in exercising certain rights.

ADULT BENEFICIARIES

Beneficiaries of subventions (for rent, heating, funeral)

Physically and mentally disabled

With visual disorders – blind adults and adults with visual impairments.

With hearing disorders – deaf adults and adults with hearing impairments.

Physically disabled – adults with permanent diseases (incurable or long-lasting) which reduce their working capability.

Mentally disabled – adult persons with severe, less severe, moderate and mild mental handicaps.

Other disabled persons - adults with other physical handicaps, adults unable to work and unprovided for on other basis, adults with muscular dystrophy, persons suffering from cerebral paralysis sequelae, persons with multiple disorders, behavioural disorders, etc.

With combined disorders - persons with medical diagnosis of certain mental or neurological disease (neurotics, psychotics, epileptics), etc.

Persons with socially unacceptable behaviour are persons with asocial behaviour (vagrancy, beggary, prostitution, persons inclined to criminal acts and offences, alcohol and drug abuse).

Mentally ill persons are persons prone to various mental diseases.

Persons not having sufficient income to support themselves, financially unprovided for

Persons financially unprovided for are persons able to work who do not have finances for living or are unable to provide them on another basis, under 65 (men), or under 60 (women) years of age.

Unable to work – persons completely and permanently unable to work, without financial resources for living, who are under 65 (men), or 60 (women) years of age.

Old persons without family care – persons without children or any other close relatives obliged to take care of them as well as persons without resources for living (without property or any other regular income, as well as persons owning a farm who are, due to old age and weakness, unable to cultivate land and provide resources for life).

Chronically ill – blind, mentally ill, physically handicapped persons and persons with chronic diseases.

Without specific category (others)

Persons with family problems, persons in divorce procedure and other persons without specific category.

ОБЛИЦИ, МЈЕРЕ И УСЛУГЕ СОЦИЈАЛНЕ ЗАШТИТЕ

Под обликом, мјером или услугом подразумева се сваки случај спроведене заштите на основу закона и прописа из ове области од стране центра за социјални рад, или службе социјалне заштите.

Подаци о облицима, мјерама и услугама односе се на број спроведених односно коришћених облика, мјера и услуга у извјештајном периоду, а не на број лица. Једно исто лице може се појавити више пута као корисник тј. онолико пута колико је пута користило неки од облика, мјера и услуга у току извјештајне године. Ако лице више пута користи исти облик, мјеру или услугу, биће обухваћено само једанпут. Ако лице користи више облика, мјера или услуга обухватиће се код сваког облика, односно мјере или услуге.

ОБЛИЦИ СОЦИЈАЛНЕ ЗАШТИТЕ

Старатељство подразумева случајеве када се малолетно или пунољетно лице које је лишено пословне способности, ставља под старатељство.

У својење подразумева случајеве законског усвојења.

Смјештај (упућивање) у установе

Предшколске установе – подразумева оне случајеве када се трошкови смјештаја и боравка обезбеђују из средстава социјалне или дјечије заштите.

Смјештај у установу социјалне заштите подразумева смјештај малолетних и пунољетних корисника у одговарајуће установе социјалне заштите као што су: дјечији домови, домови за одојчад и малу дјецу, за дјецу ометену у развоју, за васпитно запуштenu дјецу и омладину, домови за старе и изнемогле, за пензионере као и домови за одрасла инвалидна лица и прихватне станице за малолетна и пунољетна лица.

Смјештај у другу породицу подразумева обезбеђење становања, исхране, васпитања и бриге у породици у коју се смјештају лица у стању социјалне потребе (дјеца, одрасли, остарјели).

Смјештај у ученички и студентски дом, смјештај у установу за дјецу без родитељског старања, смјештај у установу за рехабилитацију и заштиту, смјештај у друге установе социјалне заштите као и смјештај у дом за стара лица су, такође, видови смјештаја у установе, у оквиру облика социјалне заштите.

МЈЕРЕ СОЦИЈАЛНЕ ЗАШТИТЕ

Мјере према малолетницима подразумевају ангажовање центра за социјални рад на спровођењу васпитних мјера које је суд изрекао као и мјера које центар предузима на основу сопствене одлуке.

Упућивање на школовање и оспособљавање подразумева ангажовање центра за социјални рад око укључивања на редовно школовање малолетних корисника социјалне заштите који су напустили школу или нису били обухваћени редовним школовањем као и укључивање дјеце и омладине ометене у психичком и физичком развоју на специјално образовање односно оспособљавање.

Остале мјере подразумевају случајеве пружања савјета у вези са васпитним и развојним проблемима дјеце, обезбеђивања љетовања и опоравка из средстава социјалне заштите, регулисања здравствене заштите неосигураних лица и друго.

FORMS, MEASURES AND SERVICES OF SOCIAL WELFARE

Forms, measures or services refer to each case of welfare provided by a centre of social welfare or social welfare service in accordance with the legal acts and regulations from this field.

Data on forms, measures and services refer to the number of rendered, that is used forms, measures and services in the reference period, not to the number of persons. One person can be shown several times as a beneficiary, i.e., as much times as it has used some of the forms, measures and services during the reference year. If the same person uses the same form, measure or service more than once, he/she is covered only once. If a person uses several forms, measures or services, he/she is covered by each form, measure or service.

FORMS OF SOCIAL WELFARE

Guardianship refers to each case of appointing a guardian to look after the affairs of a minor or adult person deprived of working capability.

Adoption refers to each case of legal adoption.

Placement (assignment) in institution

Pre-school institutions – cases of accommodation expenses being financed from social welfare funds or funds for protection of children.

Assignment to a social welfare institution refers to accommodation of minor and adult beneficiaries in appropriate social welfare institutions such as children's homes, institutions for infants and young children, for disabled children, for neglected children and adolescents, homes for the aged and infirm, for retired persons, as well as institutions for adult handicapped persons and shelter stations for minors and adults.

Foster care refers to consigning persons (children, adults, old persons) in need of social protection to a family for dwelling, nourishment, upbringing and care.

Assignment to a home for pupils and students, assignment to an institution for children deprived of parental care, assignment to an institution for rehabilitation and protection, assignment to other social welfare institutions, as well as assignment to a home for old people are also modes of placement in institutions, in the frame of forms of social welfare.

MEASURES OF SOCIAL WELFARE

Measures for minors refer to engagement of a social welfare centre in the implementation of upbringing measures imposed by court, as well as measures implemented by the centre upon its own decision.

Assignment to school and vocational training refers to engagement of a social welfare centre in the inclusion of minor beneficiaries who have left school or have not been covered by regular education, as well as inclusion of mentally and physically handicapped children and adolescents in special education, i.e. vocational training.

Other measures are cases of rendering advice about problems in upbringing and development of children, providing summer vacations and rehabilitation financed from social welfare funds, covering health insurance of uninsured persons, etc.

Помоћ за оспособљавање и привређивање подразумијева заснивање радног односа лица у стању социјалне потребе ангажовањем центра за социјални рад на припреми колектива да прихвати то лице као и рад са лицем у циљу успјешног укључивања у колектив. Овдје се подразумијева и заснивање радног односа на одређено вријеме "у кућној" радности, разним сервисима и др. као и запошљавање инвалидних лица у заштитним радионицама (посебни услови који су прилагођени преосталој радној способности инвалидног лица).

Помоћ за рехабилитацију подразумијева новчана давања у циљу укључивања на оспособљавање за рад или професионалну рехабилитацију дјецe и омладине ометене у психичком или физичком развоју као и одраслих инвалидних лица а на терет средстава центара за социјални рад односно служби социјалне заштите.

Новчане помоћи

Стална новчана помоћ подразумијева новчана давања која обезбјеђују центри за социјални рад, или службе социјалне заштите при општини, а који су једини или допунски извор средстава за задовољавање животних потреба лица у стању социјалних потреба.

Једнократна новчана помоћ за лица из члана 19. и кориснике осталих права утврђених овим Законом исплаћује се највише два пута годишње за домаћинство и не може износити више од укупно пет износа новчане помоћи утврђене у члану из става 1. тачка 1. осим у случајевима када је због посебних околности потребно одобрити већи износ о чему одлучује руководилац органа који утврђује ово право.

Додатак за туђу његу подразумијева посебан новчани додатак лицима којима је потребна помоћ другог лица у задовољавању њихових егзистенцијалних потреба.

Остали облици заштите и услуга

Разврставање на бази дијагноза подразумијева случајеве када надлежни орган изврши разврставање дјецe ометене у психичком и физичком развоју, а нема потребе за другим обликом заштите.

Помоћ у остваривању одређених права подразумијевају случајеве помоћи око регулације пензије, алиментације и др.

Помоћ у рјешавању питања дјецe разведених или родитеља у бракоразводном спору подразумијева давање мишљења и приједлога суду коме повјерити дијете на чување и васпитање након развода брака родитеља у случајевима када се родитељи нису споразумјели.

Њега и друге услуге у стану подразумијевају пружање здравствене њега у кући теже и тешко хронично болесним, непокретним и другим болесним лицима, без обзира на њихово материјално стање.

Помоћ у сређивању брачних и породичних односа по правилу се спроводи примјеном метода савјетовања и давања стручних мишљења социо-психолошког, педагошког, правног или другог карактера. Овдје спадају и питања регулације виђања дјецe са родитељима за вријеме и послје развода брака, питања признавања очинства и сл.

Assistance in vocational training and employment refers to engagement of a social welfare centre in employment of a beneficiary in an enterprise, as well as in preparation of the new working environment to accept this person and in work with this person in order to achieve his inclusion in this working environment. This also covers employment on a temporary basis "at home", various services, etc., as well as employment of disabled in protective workshops (special working conditions adjusted to the level of working capability of a disabled person).

Allowance for rehabilitation is money for inclusion of mentally and physically handicapped children and adolescents and disabled adults in vocational training or professional rehabilitation, provided from funds of social welfare centres or social welfare services.

Allowances

Permanent allowance is money provided by social welfare centres or municipal social welfare services, which is the only or supplemental financial resource for persons in need of social welfare.

One-off allowance for persons specified in the Article 19 and beneficiaries of other rights determined by this Law is paid off twice a year at most for a household. This allowance cannot exceed the total amount of five allowances determined in the Article, paragraph 1., line 1., except in cases requiring greater amount due to special circumstances. The decision on the approval of such payment is made by an executive of the body that determines this right.

Allowance for care rendered by other person is a special allowance for persons requiring assistance of other person for satisfying their existential needs.

Other forms of protection and services

Classification on the basis of diagnosis refers to cases of classifications of mentally and physically handicapped children done by relevant organisation, when there is no need for other form of protection.

Assistance in exercising certain rights refers to cases of rendering help for regulation of pension rights, alimony, etc.

Assistance in solving issues concerning children of divorced parents or parents in divorce procedure refers to giving opinions and suggestions to the court about custody of children after divorce in cases when parents have reached no agreement.

Care and other services rendered in dwelling refer to providing health care in home for severely and less severely chronically diseased persons, immobile and otherwise diseased persons, irrespective of their financial condition.

Assistance in normalising marriage and family relationships is performed regularly, through advisory methods and provision of professional opinions of social, psychological, pedagogical, legal or other nature. Here, issues about parents' rights to visit children during and after the divorce, child recognition, and the like are included.

УСТАНОВЕ СОЦИЈАЛНЕ ЗАШТИТЕ

Домови за дјецу и омладину обезбјеђују привремено или трајно збрињавање, исхрану, здравствену заштиту, васпитање, образовање и трајно оспособљавање дјеце и омладине којима је потребан овакав облик заштите.

Установе социјалне заштите за инвалидну дјецу и омладину ометену у психичком и физичком развоју обезбјеђују, у зависности од врсте и степена оштећења, привремени или трајни смјештај, његу, васпитање, образовање и оспособљавање за рад под посебним условима.

Установе социјалне заштите за одрасла инвалидна лица су предузећа за професионалну рехабилитацију која обезбјеђују стручно оспособљавање и запошљавање лица са умањеним радним способностима. Запослени у овим предузећима су инвалидна лица која могу да раде у предузећу, или код куће (у зависности од инвалидитета) и рехабилитанти - инвалидна лица која се налазе на оспособљавању или преквалификацији.

Установе социјалне заштите за одрасла лица су домови за пензионере и друга одрасла лица и социјално-геријатријски центри који обезбјеђују привремени или трајни смјештај, исхрану, његу и здравствену заштиту одраслим лицима која су без средстава за живот, без породичног старања, ометена у психичком или физичком развоју и услед тога неспособна за самосталан живот, а и без услова да им се одговарајућа њега и помоћ обезбиједи у сопственој породици.

Основни материјал статистике социјалне заштите припрема се и обрађује у Републичком заводу за статистику.

Садржај образаца према којима се врши обрада, прописан је Статистичким програмом Републике Српске.

Билтен садржи податке корисника социјалне заштите који су евидентирани у центрима за социјални рад и службама социјалне заштите, при општинама које немају центар за социјални рад.

SOCIAL WELFARE INSTITUTIONS

Institutions for children and adolescents provide temporary or permanent care, food, health care, upbringing, education and vocational training for children and adolescents in need of such protection.

Social welfare institutions for mentally and physically handicapped children and adolescents provide, depending on type and extent of disability, temporary or permanent accommodation, care, upbringing, education and training for work under special conditions.

Social welfare institutions for adult disabled persons are enterprises for professional rehabilitation which provide vocational training and employment of persons with impaired working capability. Employees of such enterprises are disabled persons able to work in an enterprise or at home (depending on type and extent of disability) and rehabilitating persons - disabled persons attending vocational training or training for new qualification.

Social welfare institutions for adult persons are homes for retired persons and other adult persons, and social-geriatric centres which provide temporary or permanent accommodation, food, nursing and health care for adult persons without financial resources or family care, mentally or physically disabled and therefore incapable of independent life and without conditions required for help being rendered in their own family.

Basic material on social welfare statistics is prepared and processed in the Republika Srpska Institute of Statistics.

The content of forms according to which the data processing is carried out is prescribed by the Statistical Programme of Republika Srpska.

This Bulletin contains information about social care beneficiaries registered at centres for social work and social care services at the municipalities that do not have a social work centre.

Знакови

- нема појаве
- ... не расположе се податком
- ¹⁾ ознака за напомену

Symbols

- no occurrence
- ... data not available
- ¹⁾ footnote

КОРИСНИЦИ, ОБЛИЦИ, МЈЕРЕ И УСЛУГЕ СОЦИЈАЛНЕ ЗАШТИТЕ

BENEFICIARIES, FORMS, MEASURES AND SERVICES OF SOCIAL WELFARE

1. МАЛОЉЕТНИ КОРИСНИЦИ СОЦИЈАЛНЕ ЗАШТИТЕ MINOR BENEFICIARIES OF SOCIAL WELFARE

1.1. СТАЊЕ И КРЕТАЊЕ КОРИСНИКА ПРЕМА КАТЕГОРИЈАМА SITUATION AND MOVEMENT OF BENEFICIARIES BY CATEGORY

Категорија корисника	Стање на почетку године <i>Situation at the beginning of the year</i>	Ново-евидентирани и реактивирани <i>Newly registered and reactivated</i>	Стављени у пасиву <i>Passive</i>	Стање на крају године <i>Situation at the end of the year</i>	Категорија корисника
УКУПНО	2009 85 139	13 477	6 197	92 419	2009 TOTAL
	2010 91 827	14 231	6 723	99 335	2010
	2011 99 350	18 195	12 930	104 615	2011
	2012 104 627	15 701	9 407	110 921	2012
	2013 110 872	14 362	50 324	74 910	2013
Угрожени породичном ситуацијом	2009 37 771	5 119	2 340	40 550	2009 <i>Disadvantaged by family situation</i>
	2010 40 594	5 212	2 699	43 107	2010
	2011 43 107	6 887	3 703	46 291	2011
	2012 46 293	6 768	3 340	49 721	2012
	2013 49 723	5 173	16 142	38 754	2013
Дјеца без оба родитеља	2009 293	38	37	294	2009 <i>Children without both parents</i>
	2010 308	57	67	298	2010
	2011 298	54	72	280	2011
	2012 280	35	32	283	2012
	2013 291	25	74	242	2013
Дјеца непознатих родитеља	2009 8	2	1	9	2009 <i>Children of unknown parents</i>
	2010 11	2	-	13	2010
	2011 13	3	-	16	2011
	2012 16	4	7	13	2012
	2013 13	9	10	12	2013
Дјеца напуштена од родитеља	2009 161	16	7	170	2009 <i>Children abandoned by parents</i>
	2010 166	67	51	182	2010
	2011 182	44	29	197	2011
	2012 197	29	44	182	2012
	2013 182	25	49	158	2013
Дјеца родитеља спријечених да обављају родитељску дужност	2009 271	72	34	309	2009 <i>Children of parents prevented from performing parental duty</i>
	2010 324	66	93	297	2010
	2011 297	73	50	320	2011
	2012 320	36	64	292	2012
	2013 250	34	56	228	2013
Дјеца родитеља лишених родитељских права	2009 30	16	3	43	2009 <i>Children of parents deprived of parental rights</i>
	2010 28	6	5	29	2010
	2011 29	3	7	25	2011
	2012 25	22	3	44	2012
	2013 86	17	20	83	2013
Дјеца родитеља који немају довољно прихода	2009 32 158	3 829	1 619	34 368	2009 <i>Children of parents with insufficient income</i>
	2010 34 367	4 121	1 563	36 925	2010
	2011 36 925	5 464	2 337	40 052	2011
	2012 40 143	4 882	2 332	42 693	2012
	2013 42 687	3 835	14 708	31 814	2013
Дјеца родитеља који занемарују или злостављају дјецу	2009 942	214	86	1 073	2009 <i>Children of parents who neglect or molest children</i>
	2010 1 063	186	280	969	2010
	2011 969	145	96	1 018	2011
	2012 946	330	194	1 082	2012
	2013 1 082	289	214	1 157	2013

1.1. СТАЊЕ И КРЕТАЊЕ КОРИСНИКА ПРЕМА КАТЕГОРИЈАМА
SITUATION AND MOVEMENT OF BENEFICIARIES BY CATEGORY

(наставак–continued)

Категорија корисника	Година	Стање на почетку године <i>Situation at the beginning of the year</i>	Ново-евидентирани и реактивирани <i>Newly registered and reactivated</i>	Стављени у пасиву <i>Passive</i>	Стање на крају године <i>Situation at the end of the year</i>	Категорија корисника <i>Category of beneficiaries</i>
Дјеца чији је развој ометен породичним приликама	2009	2 702	573	367	2 908	2009 <i>Children whose development is hindered by family situation</i> 2010 2011 2012 2013
	2010	2 952	416	392	2 976	
	2011	2 976	680	738	2 918	
	2012	2 901	1 029	399	3 531	
	2013	3 531	676	726	3 481	
Васпитно занемарена и запуштена дјеца	2009	1 203	359	186	1 376	2009 <i>Socially neglected and Maladjusted children</i> 2010 2011 2012 2013
	2010	1 375	291	248	1 418	
	2011	1 418	421	374	1 465	
	2012	1 465	401	265	1 601	
	2013	1 601	263	285	1 579	
Лица са сметњама у психичком и физичком развоју	2009	4 449	762	467	4 744	2009 <i>Mentally and physically handicapped persons</i> 2010 2011 2012 2013
	2010	4 764	879	571	5 072	
	2011	5 072	915	1 028	4 959	
	2012	4 959	826	997	4 788	
	2013	4 788	1 282	961	5 109	
С оштећењем вида	2009	227	23	17	233	2009 <i>With visual impairment</i> 2010 2011 2012 2013
	2010	237	30	20	247	
	2011	247	36	35	248	
	2012	247	49	21	275	
	2013	275	50	45	280	
С оштећењем слуха	2009	255	31	28	258	2009 <i>With hearing impairment</i> 2010 2011 2012 2013
	2010	251	51	27	275	
	2011	275	60	43	292	
	2012	294	37	41	290	
	2013	295	34	79	250	
С поремећајима у гласу и говору	2009	314	42	38	318	2009 <i>With voice and speech impediments</i> 2010 2011 2012 2013
	2010	325	42	51	316	
	2011	316	66	52	330	
	2012	330	41	65	306	
	2013	310	80	79	311	
Физички инвалидна дјеца	2009	731	91	50	772	2009 <i>Physically disabled children</i> 2010 2011 2012 2013
	2010	761	138	63	836	
	2011	836	94	118	812	
	2012	811	115	265	661	
	2013	661	172	113	720	
Ментално недовољно развијена лица	2009	1 604	265	164	1 705	2009 <i>Mentally disabled persons</i> 2010 2011 2012 2013
	2010	1 755	189	164	1 780	
	2011	1 780	227	371	1 636	
	2012	1 636	150	324	1 462	
	2013	1 462	246	292	1 416	
С поремећајима у понашању и личности	2009	149	25	16	158	2009 <i>With behavioural and personality disorders</i> 2010 2011 2012 2013
	2010	152	27	25	154	
	2011	154	29	40	143	
	2012	143	50	36	157	
	2013	150	26	58	118	

1.1. СТАЊЕ И КРЕТАЊЕ КОРИСНИКА ПРЕМА КАТЕГОРИЈАМА
SITUATION AND MOVEMENT OF BENEFICIARIES BY CATEGORY

(наставак-continued)

Категорија корисника	Година	Стање на почетку године <i>Situation at the beginning of the year</i>	Ново-евидентирани и реактивирани <i>Newly registered and reactivated</i>	Стављени у пасиву <i>Passive</i>	Стање на крају године <i>Situation at the end of the year</i>	Категорија корисника	
С комбинованим сметњама	2009	1 033	214	124	1 123	2009 <i>With combined handicaps</i>	
	2010	1 115	227	189	1 153		2010
	2011	1 153	263	253	1 163		2011
	2012	1 163	251	140	1 274		2012
	2013	1 273	497	226	1 544		2013
Аутизам	2009	14	13	1	26	2009 <i>Autism</i>	
	2010	22	16	1	37		2010
	2011	37	34	11	60		2011
	2012	60	16	32	44		2012
	2013	43	30	13	60		2013
МКБ-10	2009	122	58	29	151	2009 <i>ICD-10</i>	
	2010	146	159	31	274		2010
	2011	274	106	105	275		2011
	2012	275	117	73	319		2012
	2013	319	147	56	410		2013
Лица друштвено неприхватљиво понашања	2009	2 806	1 028	502	3 332	2009 <i>Persons with socially unacceptable behaviour</i>	
	2010	3 273	893	490	3 676		2010
	2011	3 676	732	892	3 516		2011
	2012	3 486	976	725	3 737		2012
	2013	3 737	756	1 455	3 038		2013
Склона скитњи	2009	391	127	101	417	2009 <i>Inclined to vagrancy</i>	
	2010	422	88	88	422		2010
	2011	422	122	88	456		2011
	2012	456	88	112	432		2012
	2013	432	91	127	396		2013
Склона просјачењу	2009	209	57	24	242	2009 <i>Inclined to beggary</i>	
	2010	230	67	28	269		2010
	2011	269	96	39	326		2011
	2012	326	66	80	312		2012
	2013	312	35	61	286		2013
Склона проституцији	2009	47	17	10	54	2009 <i>Inclined to prostitution</i>	
	2010	56	15	17	54		2010
	2011	54	4	20	38		2011
	2012	41	27	11	57		2012
	2013	34	18	5	47		2013
Склона вршењу кривичних дјела	2009	1 929	760	336	2 353	2009 <i>Inclined to committing criminal acts</i>	
	2010	2 307	631	273	2 665		2010
	2011	2 665	417	665	2 417		2011
	2012	2 414	640	441	2 613		2012
	2013	2 631	505	1 148	1 988		2013
Склона уживању алкохолних пића	2009	117	49	22	144	2009 <i>Prone to alcohol consumption</i>	
	2010	140	68	53	155		2010
	2011	155	56	59	152		2011
	2012	152	112	45	219		2012
	2013	224	67	74	217		2013
Склона уживању опојних дрога	2009	113	18	9	122	2009 <i>Prone to drug abuse</i>	
	2010	118	24	31	111		2010
	2011	111	37	21	127		2011
	2012	97	43	36	104		2012
	2013	104	40	40	104		2013

1.1. СТАЊЕ И КРЕТАЊЕ КОРИСНИКА ПРЕМА КАТЕГОРИЈАМА
SITUATION AND MOVEMENT OF BENEFICIARIES BY CATEGORY

(наставак-continued)

Категорија корисника	Година	Стање на почетку године <i>Situation at the beginning of the year</i>	Ново-евидентирани и реактивирани <i>Newly registered and reactivated</i>	Стављени у пасиву <i>Passive</i>	Стање на крају године <i>Situation at the end of the year</i>	Категорија корисника
Психички болесна лица	2009	144	42	57	129	2009 <i>Mentally ill persons</i>
	2010	158	37	46	149	2010
	2011	149	73	42	180	2011
	2012	210	36	80	166	2012
	2013	165	55	41	179	2013
Лица у стању различитих социјално- заштитних потреба	2009	35 287	5 253	1 651	38 889	2009 <i>Persons in different</i>
	2010	38 449	4 977	1 893	41 533	2010 <i>social and protective</i>
	2011	41 548	5 263	2 788	44 023	2011 <i>needs</i>
	2012	44 033	5 448	2 477	47 004	2012
	2013	47 004	6 090	27 239	25 855	2013
С тешким стамбеним приликама	2009	1 711	369	264	1 816	2009 <i>With serious housing</i>
	2010	1 794	299	223	1 870	2010 <i>problems</i>
	2011	1 870	377	307	1 940	2011
	2012	1 940	372	310	2 002	2012
	2013	1 999	322	420	1 901	2013
Вратили се с издржавања казне	2009	2	14	5	11	2009 <i>On release from</i>
	2010	6	18	6	18	2010 <i>imprisonment</i>
	2011	18	17	17	18	2011
	2012	17	15	9	23	2012
	2013	23	41	16	48	2013
Страдала у елементарним непогодама	2009	46	37	24	59	2009 <i>Suffered in natural</i>
	2010	39	314	30	323	2010 <i>disasters</i>
	2011	323	44	319	48	2011
	2012	48	21	32	37	2012
	2013	37	2	23	16	2013
Цивилне жртве рата	2009	15	3	7	11	2009 <i>Civil victims of war</i>
	2010	21	27	11	37	2010
	2011	45	4	9	40	2011
	2012	40	25	30	35	2012
	2013	35	4	22	17	2013
Чланови породица цивилних жртава рата	2009	52	4	19	37	2009 <i>Family members of civil</i>
	2010	38	1	15	24	2010 <i>victims of war</i>
	2011	31	1	10	22	2011
	2012	22	-	10	12	2012
	2013	12	3	10	5	2013
Којима су потребне услуге социјалног рада	2009	33 461	4 826	1 332	36 955	2009 <i>In need of social welfare</i>
	2010	36 551	4 318	1 608	39 261	2010 <i>services</i>
	2011	39 261	4 820	2 126	41 955	2011
	2012	41 966	5 015	2 086	44 895	2012
	2013	44 898	5 718	26 748	23 868	2013
Без специфичне категорије (остали)	2009	4 682	1 273	1 180	4 775	2009 <i>Without specific category</i>
	2010	4 589	2 233	1 024	5 798	2010 <i>(others)</i>
	2011	5 798	4 325	4 477	5 646	2011
	2012	5 646	1 647	1 788	5 505	2012
	2013	5 455	1 006	4 486	1 975	2013

1.2. МАЛОЉЕТНИ КОРИСНИЦИ ПРЕМА КАТЕГОРИЈАМА, ПОЛУ И ГОДИНАМА СТАРОСТИ НА КРАЈУ ГОДИНЕ
MINOR BENEFICIARIES BY CATEGORY, SEX AND AGE AT THE END OF THE YEAR

Категорија корисника		Укупно Total	Старост Age				Category of beneficiaries		
			испод 7 година under 7 years	7-14	15-16	17-18			
УКУПНО	2009 свега	92 419	21 179	30 811	23 099	17 330	all	2009 TOTAL	
	мушки	48 608	10 552	15 769	12 220	10 067	male		
	женски	43 811	10 627	15 042	10 879	7 263	female		
	2010 свега	99 335	23 374	32 217	25 978	17 766	all		2010
	мушки	51 995	11 746	16 152	14 248	9 849	male		
	женски	47 340	11 628	16 065	11 730	7 917	female		
	2011 свега	104 615	26 426	33 629	25 888	18 672	all		2011
	мушки	55 168	13 127	17 789	13 610	10 642	male		
	женски	49 447	13 299	15 840	12 278	8 030	female		
	2012 свега	110 921	27 133	35 737	28 174	19 877	all		2012
	мушки	57 879	14 063	18 208	14 808	10 800	male		
	женски	53 042	13 070	17 529	13 366	9 077	female		
	2013 свега	74 910	17 801	22 589	17 513	17 007	all		2013
	мушки	37 867	8 505	10 813	9 325	9 224	male		
	женски	37 043	9 296	11 776	8 188	7 783	female		
Угрожени породичном ситуацијом	2009 свега	40 550	12 259	15 261	9 402	3 628	all	2009 Disadvantaged by family situation	
	мушки	20 601	6 057	7 675	4 658	2 211	male		
	женски	19 949	6 202	7 586	4 744	1 417	female		
	2010 свега	43 107	13 327	15 880	10 427	3 473	all		2010
	мушки	21 912	6 549	7 877	5 406	2 080	male		
	женски	21 195	6 778	8 003	5 021	1 393	female		
	2011 свега	46 291	14 961	17 082	10 549	3 699	all		2011
	мушки	23 870	7 493	9 195	5 098	2 084	male		
	женски	22 421	7 468	7 887	5 451	1 615	female		
	2012 свега	49 721	15 854	18 100	11 583	4 184	all		2012
	мушки	25 153	8 189	9 432	5 511	2 021	male		
	женски	24 568	7 665	8 668	6 072	2 163	female		
	2013 свега	38 754	9 336	12 657	9 118	7 643	all		2013
	мушки	18 385	4 177	5 661	4 436	4 111	male		
	женски	20 369	5 159	6 996	4 682	3 532	female		
Дјеца без оба родитеља	2009 свега	294	28	119	77	70	all	2009 Children without both parents	
	мушки	136	8	66	31	31	male		
	женски	158	20	53	46	39	female		
	2010 свега	298	35	117	76	70	all		2010
	мушки	149	16	61	41	31	male		
	женски	149	19	56	35	39	female		
	2011 свега	280	32	112	57	79	all		2011
	мушки	144	14	59	30	41	male		
	женски	136	18	53	27	38	female		
	2012 свега	283	41	114	66	62	all		2012
	мушки	139	17	56	35	31	male		
	женски	144	24	58	31	31	female		
	2013 свега	242	41	104	49	48	all		2013
	мушки	126	22	51	30	23	male		
	женски	116	19	53	19	25	female		

1.2. МАЛОЉЕТНИ КОРИСНИЦИ ПРЕМА КАТЕГОРИЈАМА, ПОЛУ И ГОДИНАМА СТАРОСТИ НА КРАЈУ ГОДИНЕ
MINOR BENEFICIARIES BY CATEGORY, SEX AND AGE AT THE END OF THE YEAR

(наставак–continued)

Категорија корисника		Укупно Total	Старост Age				Category of beneficiaries		
			испод 7 година under 7 years	7–14	15–16	17–18			
Дјеца непознатих родитеља	2009 свега	9	2	2	3	2	all male female	2009	Children of unknown parents
	мушки	4	1	1	2	-			
	женски	5	1	1	1	2			
	2010 свега	13	6	4	1	2	all male female	2010	
	мушки	6	3	2	-	1			
	женски	7	3	2	1	1			
	2011 свега	16	3	8	3	2	all male female	2011	
	мушки	10	-	7	2	1			
	женски	6	3	1	1	1			
	2012 свега	13	8	3	2	-	all male female	2012	
	мушки	8	5	2	1	-			
	женски	5	3	1	1	-			
	2013 свега	12	2	5	2	3	all male female	2013	
	мушки	6	1	3	1	1			
	женски	6	1	2	1	2			
Дјеца напуштена од родитеља	2009 свега	170	32	79	29	30	all male female	2009	Children abandoned by parents
	мушки	87	18	40	12	17			
	женски	83	14	39	17	13			
	2010 свега	182	49	75	32	26	all male female	2010	
	мушки	95	26	37	19	13			
	женски	87	23	38	13	13			
	2011 свега	197	46	91	31	29	all male female	2011	
	мушки	81	23	24	22	12			
	женски	116	23	67	9	17			
	2012 свега	182	52	77	30	23	all male female	2012	
	мушки	94	24	43	15	12			
	женски	88	28	34	15	11			
	2013 свега	158	29	72	27	30	all male female	2013	
	мушки	72	12	30	14	16			
	женски	86	17	42	13	14			
Дјеца родитеља спријечених да обављају родитељску дужност	2009 свега	309	70	128	59	52	all male female	2009	Children of parents prevented from performing parental duty
	мушки	134	32	56	24	22			
	женски	175	38	72	35	30			
	2010 свега	297	75	120	61	41	all male female	2010	
	мушки	153	29	61	36	27			
	женски	144	46	59	25	14			
	2011 свега	320	77	132	68	43	all male female	2011	
	мушки	165	38	67	35	25			
	женски	155	39	65	33	18			
	2012 свега	292	57	135	62	38	all male female	2012	
	мушки	155	28	73	35	19			
	женски	137	29	62	27	19			
	2013 свега	228	76	90	32	30	all male female	2013	
	мушки	116	34	52	14	16			
	женски	112	42	38	18	14			

1.2. МАЛОЉЕТНИ КОРИСНИЦИ ПРЕМА КАТЕГОРИЈАМА, ПОЛУ И ГОДИНАМА СТАРОСТИ НА КРАЈУ ГОДИНЕ
MINOR BENEFICIARIES BY CATEGORY, SEX AND AGE AT THE END OF THE YEAR

(наставак-continued)

Категорија корисника		Укупно Total	Старост Age				Category of beneficiaries		
			испод 7 година under 7 years	7-14	15-16	17-18			
Дјеца родитеља лишених родитељских права	2009 свега	43	14	19	5	5	all male female	2009	Children of parents deprived of parental rights
	мушки	30	11	14	3	2			
	женски	13	3	5	2	3			
	2010 свега	29	7	16	2	4	all male female	2010	
	мушки	17	4	9	2	2			
	женски	12	3	7	-	2			
	2011 свега	25	6	9	5	5	all male female	2011	
	мушки	13	2	7	2	2			
	женски	12	4	2	3	3			
	2012 свега	44	16	21	4	3	all male female	2012	
	мушки	18	4	9	3	2			
	женски	26	12	12	1	1			
2013 свега	83	11	34	20	18	all male female	2013		
мушки	44	8	19	7	10				
женски	39	3	15	13	8				
Дјеца родитеља који немају довољно прихода	2009 свега	34 368	10 836	12 608	8 051	2 873	all male female	2009	Children of parents with insufficient income
	мушки	17 328	5 351	6 285	3 930	1 762			
	женски	17 040	5 485	6 323	4 121	1 111			
	2010 свега	36 925	11 890	13 490	8 913	2 632	all male female	2010	
	мушки	18 646	5 909	6 604	4 545	1 588			
	женски	18 279	5 981	6 886	4 368	1 044			
	2011 свега	40 052	13 555	14 722	9 053	2 722	all male female	2011	
	мушки	20 524	6 799	7 881	4 284	1 560			
	женски	19 528	6 756	6 841	4 769	1 162			
	2012 свега	42 693	14 306	15 272	9 993	3 122	all male female	2012	
	мушки	21 488	7 450	7 963	4 643	1 432			
	женски	21 205	6 856	7 309	5 350	1 690			
2013 свега	31 814	7 810	9 985	7 427	6 592	all male female	2013		
мушки	14 669	3 440	4 237	3 465	3 527				
женски	17 145	4 370	5 748	3 962	3 065				
Дјеца родитеља који занемарују или злостављају дјецу	2009 свега	1 073	272	485	238	78	all male female	2009	Children of parents who neglect or molest children
	мушки	527	119	248	115	45			
	женски	546	153	237	123	33			
	2010 свега	969	275	367	224	103	all male female	2010	
	мушки	438	104	173	112	49			
	женски	531	171	194	112	54			
	2011 свега	1 018	294	347	196	181	all male female	2011	
	мушки	493	146	161	90	96			
	женски	525	148	186	106	85			
	2012 свега	1 082	261	405	244	172	all male female	2012	
	мушки	573	124	199	134	116			
	женски	509	137	206	110	56			
2013 свега	1 157	249	400	302	206	all male female	2013		
мушки	626	118	219	173	116				
женски	531	131	181	129	90				

1.2. МАЛОЉЕТНИ КОРИСНИЦИ ПРЕМА КАТЕГОРИЈАМА, ПОЛУ И ГОДИНАМА СТАРОСТИ НА КРАЈУ ГОДИНЕ
MINOR BENEFICIARIES BY CATEGORY, SEX AND AGE AT THE END OF THE YEAR

(наставак-continued)

Категорија корисника	Укупно Total	Старост Age				Category of beneficiaries			
		испод 7 година under 7 years	7-14	15-16	17-18				
Дјеца чији је развој ометен породичним приликама	2009 свега мушки женски	2 908	807	1 270	565	266	all male female	2009	Children whose development is hindered by family situation
		1 397	383	605	277	132			
		1 511	424	665	288	134			
	2010 свега мушки женски	2 976	796	1 163	666	351	all male female	2010	
		1 468	358	568	341	201			
		1 508	438	595	325	150			
	2011 свега мушки женски	2 918	645	1 119	705	449	all male female	2011	
		1 572	307	647	391	227			
		1 346	338	472	314	222			
	2012 свега мушки женски	3 531	881	1 473	714	463	all male female	2012	
		1 673	412	713	342	206			
		1 858	469	760	372	257			
	2013 свега мушки женски	3 481	906	1 383	752	440	all male female	2013	
		1 782	450	687	402	243			
		1 699	456	696	350	197			
Васпитно занемарена и запуштена дјеца	2009 свега мушки женски	1 376	198	551	375	252	all male female	2009	Socially neglected and maladjusted children
		958	134	360	264	200			
		418	64	191	111	52			
	2010 свега мушки женски	1 418	194	528	452	244	all male female	2010	
		940	100	362	310	168			
		478	94	166	142	76			
	2011 свега мушки женски	1 465	303	542	431	189	all male female	2011	
		868	164	342	242	120			
		597	139	200	189	69			
	2012 свега мушки женски	1 601	232	600	468	301	all male female	2012	
		1 005	125	374	303	203			
		596	107	226	165	98			
	2013 свега мушки женски	1 579	212	584	507	276	all male female	2013	
		944	92	363	330	159			
		635	120	221	177	117			
Лица са сметњама у психичком и физичком развоју	2009 свега мушки женски	4 744	866	2 150	1 125	603	all male female	2009	Mentally and physically handicapped persons
		2 564	439	1 158	611	356			
		2 180	427	992	514	247			
	2010 свега мушки женски	5 072	988	2 013	1 331	740	all male female	2010	
		2 707	536	1 036	765	370			
		2 365	452	977	566	370			
	2011 свега мушки женски	4 959	1 308	1 887	1 091	673	all male female	2011	
		2 582	735	967	566	314			
		2 377	573	920	525	359			
	2012 свега мушки женски	4 788	1 017	2 117	1 003	651	all male female	2012	
		2 576	543	1 169	527	337			
		2 212	474	948	476	314			
	2013 свега мушки женски	5 109	1 007	1 996	1 197	909	all male female	2013	
		2 779	558	1 066	646	509			
		2 330	449	930	551	400			

1.2. МАЛОЉЕТНИ КОРИСНИЦИ ПРЕМА КАТЕГОРИЈАМА, ПОЛУ И ГОДИНАМА СТАРОСТИ НА КРАЈУ ГОДИНЕ
MINOR BENEFICIARIES BY CATEGORY, SEX AND AGE AT THE END OF THE YEAR

(наставак-continued)

Категорија корисника		Укупно Total	Старост Age				Category of beneficiaries		
			испод 7 година under 7 years	7-14	15-16	17-18			
С оштећењем вида	2009 свега	233	40	101	63	29	all male female	2009	With visual impairment
	мушки	124	19	54	37	14			
	женски	109	21	47	26	15			
	2010 свега	247	53	106	53	35	all male female	2010	
	мушки	133	30	55	30	18			
	женски	114	23	51	23	17			
	2011 свега	248	41	102	65	40	all male female	2011	
	мушки	137	19	52	43	23			
	женски	111	22	50	22	17			
	2012 свега	275	70	114	60	31	all male female	2012	
	мушки	149	35	62	36	16			
	женски	126	35	52	24	15			
	2013 свега	280	54	120	63	43	all male female	2013	
	мушки	150	28	67	32	23			
	женски	130	26	53	31	20			
С оштећењем слуха	2009 свега	258	60	99	66	33	all male female	2009	With hearing impairment
	мушки	126	26	52	33	15			
	женски	132	34	47	33	18			
	2010 свега	275	58	114	63	40	all male female	2010	
	мушки	138	26	56	38	18			
	женски	137	32	58	25	22			
	2011 свега	292	78	103	65	46	all male female	2011	
	мушки	145	42	45	33	25			
	женски	147	36	58	32	21			
	2012 свега	290	71	109	65	45	all male female	2012	
	мушки	150	33	46	43	28			
	женски	140	38	63	22	17			
	2013 свега	250	50	93	60	47	all male female	2013	
	мушки	132	28	41	36	27			
	женски	118	22	52	24	20			
С поремећајима у гласу и говору	2009 свега	318	65	132	86	35	all male female	2009	With voice and speech impediments
	мушки	159	34	69	34	22			
	женски	159	31	63	52	13			
	2010 свега	316	67	132	78	39	all male female	2010	
	мушки	160	37	57	46	20			
	женски	156	30	75	32	19			
	2011 свега	330	104	120	60	46	all male female	2011	
	мушки	164	58	58	25	23			
	женски	166	46	62	35	23			
	2012 свега	306	96	131	44	35	all male female	2012	
	мушки	156	51	71	17	17			
	женски	150	45	60	27	18			
	2013 свега	311	69	112	70	60	all male female	2013	
	мушки	168	39	59	34	36			
	женски	143	30	53	36	24			

1.2. МАЛОЉЕТНИ КОРИСНИЦИ ПРЕМА КАТЕГОРИЈАМА, ПОЛУ И ГОДИНАМА СТАРОСТИ НА КРАЈУ ГОДИНЕ
MINOR BENEFICIARIES BY CATEGORY, SEX AND AGE AT THE END OF THE YEAR

(наставак–continued)

Категорија корисника		Укупно Total	Старост Age				Category of beneficiaries		
			испод 7 година under 7 years	7–14	15–16	17–18			
Физички инвалидна лица	2009 свега	772	161	372	165	74	all male female	2009	Physically disabled persons
	мушки	373	59	211	65	38			
	женски	399	102	161	100	36			
	2010 свега	836	151	309	237	139	all male female	2010	
	мушки	377	63	142	122	50			
	женски	459	88	167	115	89			
	2011 свега	812	297	293	136	86	all male female	2011	
	мушки	350	186	100	55	9			
	женски	462	111	193	81	77			
	2012 свега	661	178	289	110	84	all male female	2012	
	мушки	344	96	143	55	50			
	женски	317	82	146	55	34			
	2013 свега	720	156	287	153	124	all male female	2013	
	мушки	372	85	139	73	75			
	женски	348	71	148	80	49			
Ментално недовољно развијена лица	2009 свега	1 705	231	760	428	286	all male female	2009	Mentally disabled persons
	мушки	960	126	385	262	187			
	женски	745	105	375	166	99			
	2010 свега	1 780	278	733	517	252	all male female	2010	
	мушки	999	162	382	308	147			
	женски	781	116	351	209	105			
	2011 свега	1 636	318	658	402	258	all male female	2011	
	мушки	933	196	375	234	128			
	женски	703	122	283	168	130			
	2012 свега	1 462	177	714	312	259	all male female	2012	
	мушки	821	93	435	162	131			
	женски	641	84	279	150	128			
	2013 свега	1 416	200	575	336	305	all male female	2013	
	мушки	750	95	317	167	171			
	женски	666	105	258	169	134			
С поремећајима у понашању личности	2009 свега	158	18	75	41	24	all male female	2009	With behavioural and personality disorders
	мушки	96	12	46	23	15			
	женски	62	6	29	18	9			
	2010 свега	154	18	48	58	30	all male female	2010	
	мушки	96	9	30	37	18			
	женски	58	7	18	21	12			
	2011 свега	143	17	51	48	27	all male female	2011	
	мушки	84	10	31	25	18			
	женски	59	7	20	23	9			
	2012 свега	157	17	56	55	29	all male female	2012	
	мушки	91	9	33	31	18			
	женски	66	8	23	24	11			
	2013 свега	118	13	47	33	25	all male female	2013	
	мушки	72	8	26	23	15			
	женски	46	5	21	10	10			

1.2. МАЛОЉЕТНИ КОРИСНИЦИ ПРЕМА КАТЕГОРИЈАМА, ПОЛУ И ГОДИНАМА СТАРОСТИ НА КРАЈУ ГОДИНЕ
MINOR BENEFICIARIES BY CATEGORY, SEX AND AGE AT THE END OF THE YEAR

(наставак-continued)

Категорија корисника		Укупно Total	Старост Age				Category of beneficiaries		
			испод 7 година under 7 years	7-14	15-16	17-18			
С комбинованим сметњама	2009 свега мушки женски	1 123	249	522	246	106	all male female	2009	With combined handicaps
		632	139	297	139	57			
		491	110	225	107	49			
	2010 свега мушки женски	1 153	265	454	277	157	all male female	2010	
		622	148	246	156	72			
		531	117	208	121	85			
	2011 свега мушки женски	1 163	343	443	247	130	all male female	2011	
		566	156	238	112	60			
		597	187	205	135	70			
	2012 свега мушки женски	1 274	287	565	286	136	all male female	2012	
		665	158	299	150	58			
		609	129	266	136	78			
	2013 свега мушки женски	1 544	354	592	358	240	all male female	2013	
		854	206	313	212	123			
		690	148	279	146	117			
Аутизам	2009 свега мушки женски	26	8	13	2	3	all male female	2009	Autism
		18	7	10	1	-			
		8	1	3	1	3			
	2010 свега мушки женски	37	15	15	3	4	all male female	2010	
		26	11	12	2	1			
		11	4	3	1	3			
	2011 свега мушки женски	60	18	26	9	7	all male female	2011	
		43	13	19	6	5			
		17	5	7	3	2			
	2012 свега мушки женски	44	16	22	4	2	all male female	2012	
		34	14	17	2	1			
		10	2	5	2	1			
	2013 свега мушки женски	60	22	27	7	4	all male female	2013	
		50	19	22	6	3			
		10	3	5	1	1			
МКБ-10	2009 свега мушки женски	151	34	76	28	13	all male female	2009	ICD-10
		76	17	34	17	8			
		75	17	42	11	5			
	2010 свега мушки женски	274	83	101	45	45	all male female	2010	
		156	48	55	26	27			
		118	35	46	19	18			
	2011 свега мушки женски	275	92	91	59	33	all male female	2011	
		160	55	49	33	23			
		115	37	42	26	10			
	2012 свега мушки женски	319	105	117	67	30	all male female	2012	
		166	54	63	31	18			
		153	51	54	36	12			
	2013 свега мушки женски	410	89	143	117	61	all male female	2013	
		231	50	82	63	36			
		179	39	61	54	25			

1.2. МАЛОЉЕТНИ КОРИСНИЦИ ПРЕМА КАТЕГОРИЈАМА, ПОЛУ И ГОДИНАМА СТАРОСТИ НА КРАЈУ ГОДИНЕ
MINOR BENEFICIARIES BY CATEGORY, SEX AND AGE AT THE END OF THE YEAR

(наставак-continued)

Категорија корисника		Укупно Total	Старост Age				Category of beneficiaries	
			испод 7 година under 7 years	7-14	15-16	17-18		
Лица друштвено неприхватљивог понашања	2009 свега	3 332	67	581	1 267	1 417	all male female	2009 Persons with socially unacceptable behaviour
	мушки	2 828	39	430	1 066	1 293		
	женски	504	28	151	201	124		
	2010 свега	3 676	62	669	1 593	1 352	all male female	2010
	мушки	3 078	34	470	1 370	1 204		
	женски	598	28	199	223	148		
	2011 свега	3 516	112	556	1 503	1 345	all male female	2011
	мушки	2 824	58	363	1 258	1 145		
	женски	692	54	193	245	200		
	2012 свега	3 737	134	545	1 559	1 499	all male female	2012
	мушки	3 149	95	347	1 367	1 340		
	женски	588	39	198	192	159		
	2013 свега	3 038	191	593	989	1 265	all male female	2013
	мушки	2 004	96	359	722	827		
	женски	1 034	95	234	267	438		
Склона скитњи	2009 свега	417	22	165	152	78	all male female	2009 Inclined to vagrancy
	мушки	286	18	120	93	55		
	женски	131	4	45	59	23		
	2010 свега	422	29	208	118	67	all male female	2010
	мушки	230	19	122	50	39		
	женски	192	10	86	68	28		
	2011 свега	456	43	151	138	124	all male female	2011
	мушки	221	22	83	68	48		
	женски	235	21	68	70	76		
	2012 свега	432	43	166	117	106	all male female	2012
	мушки	261	30	99	67	65		
	женски	171	13	67	50	41		
	2013 свега	396	30	128	152	86	all male female	2013
	мушки	269	24	70	113	62		
	женски	127	6	58	39	24		
Склона просјачењу	2009 свега	242	34	131	62	15	all male female	2009 Inclined to beggary
	мушки	108	13	58	29	8		
	женски	134	21	73	33	7		
	2010 свега	269	32	141	73	23	all male female	2010
	мушки	141	15	68	43	15		
	женски	128	17	73	30	8		
	2011 свега	326	44	130	93	59	all male female	2011
	мушки	177	21	58	61	37		
	женски	149	23	72	32	22		
	2012 свега	312	69	144	62	37	all male female	2012
	мушки	170	44	63	37	26		
	женски	142	25	81	25	11		
	2013 свега	286	45	131	73	37	all male female	2013
	мушки	153	18	60	46	29		
	женски	133	27	71	27	8		

1.2. МАЛОЉЕТНИ КОРИСНИЦИ ПРЕМА КАТЕГОРИЈАМА, ПОЛУ И ГОДИНАМА СТАРОСТИ НА КРАЈУ ГОДИНЕ
MINOR BENEFICIARIES BY CATEGORY, SEX AND AGE AT THE END OF THE YEAR

(наставак-continued)

Категорија корисника	Укупно Total	Старост Age				Category of beneficiaries	
		испод 7 година under 7 years	7-14	15-16	17-18		
Склона проституцији	2009 свега	54	-	6	20	28	all 2009 Inclined to prostitution
	мушки	18	-	3	4	11	
	женски	36	-	3	16	17	
	2010 свега	54	-	11	21	22	
	мушки	14	-	3	3	8	
	женски	40	-	8	18	14	
	2011 свега	38	-	5	11	22	
	мушки	9	-	3	3	3	
	женски	29	-	2	8	19	
	2012 свега	57	-	2	33	22	
	мушки	29	-	-	19	10	
	женски	28	-	2	14	12	
	2013 свега	47	-	2	19	26	
	мушки	17	-	-	5	12	
	женски	30	-	2	14	14	
Склона вршењу кривичних дјела	2009 свега	2 353	11	256	928	1 158	all 2009 Inclined to committing criminal acts
	мушки	2 209	8	233	858	1 110	
	женски	144	3	23	70	48	
	2010 свега	2 665	1	278	1 275	1 111	
	мушки	2 488	-	253	1 190	1 045	
	женски	177	1	25	85	66	
	2011 свега	2 417	25	249	1 168	975	
	мушки	2 195	15	204	1 057	919	
	женски	222	10	45	111	56	
	2012 свега	2 613	22	216	1 242	1 133	
	мушки	2 434	21	171	1 168	1 074	
	женски	179	1	45	74	59	
	2013 свега	1 988	116	303	631	938	
	мушки	1 335	54	202	485	594	
	женски	653	62	101	146	344	
Склона уживању алкохолних пића	2009 свега	144	-	16	51	77	all 2009 Prone to alcohol consumption
	мушки	111	-	10	38	63	
	женски	33	-	6	13	14	
	2010 свега	155	-	25	58	72	
	мушки	118	-	19	44	55	
	женски	37	-	6	14	17	
	2011 свега	152	-	18	54	80	
	мушки	119	-	12	41	66	
	женски	33	-	6	13	14	
	2012 свега	219	-	17	73	129	
	мушки	179	-	14	56	109	
	женски	40	-	3	17	20	
	2013 свега	217	-	27	74	116	
	мушки	142	-	25	37	80	
	женски	75	-	2	37	36	

1.2. МАЛОЉЕТНИ КОРИСНИЦИ ПРЕМА КАТЕГОРИЈАМА, ПОЛУ И ГОДИНАМА СТАРОСТИ НА КРАЈУ ГОДИНЕ
MINOR BENEFICIARIES BY CATEGORY, SEX AND AGE AT THE END OF THE YEAR

(наставак-continued)

Категорија корисника		Укупно Total	Старост Age				Category of beneficiaries		
			испод 7 година under 7 years	7-14	15-16	17-18			
Склона уживању опојних дрога	2009 свега	122	-	7	54	61	all male female	2009	Prone to drug abuse
	мушки	96	-	6	44	46			
	женски	26	-	1	10	15			
	2010 свега	111	-	6	48	57	all male female	2010	
	мушки	87	-	5	40	42			
	женски	24	-	1	8	15			
	2011 свега	127	-	3	39	85	all male female	2011	
	мушки	103	-	3	28	72			
	женски	24	-	-	11	13			
	2012 свега	104	-	-	32	72	all male female	2012	
	мушки	76	-	-	20	56			
	женски	28	-	-	12	16			
	2013 свега	104	-	2	40	62	all male female	2013	
	мушки	88	-	2	36	50			
	женски	16	-	-	4	12			
Психички болесна лица	2009 свега	129	7	20	43	59	all male female	2009	Mentally ill persons
	мушки	83	5	13	27	38			
	женски	46	2	7	16	21			
	2010 свега	149	11	25	67	46	all male female	2010	
	мушки	91	6	12	43	30			
	женски	58	5	13	24	16			
	2011 свега	180	20	48	64	48	all male female	2011	
	мушки	96	8	28	36	24			
	женски	84	12	20	28	24			
	2012 свега	166	14	32	62	58	all male female	2012	
	мушки	98	8	16	43	31			
	женски	68	6	16	19	27			
	2013 свега	179	27	43	60	49	all male female	2013	
	мушки	99	14	22	35	28			
	женски	80	13	21	25	21			
Лица у стању различитих социјално- заштитних потреба	2009 свега	38 889	6 547	10 737	10 711	10 894	all male female	2009	Persons in different social and protective needs
	мушки	20 128	3 353	5 458	5 596	5 721			
	женски	18 761	3 194	5 279	5 115	5 173			
	2010 свега	41 533	7 240	11 222	11 753	11 318	all male female	2010	
	мушки	21 423	3 603	5 639	6 348	5 833			
	женски	20 110	3 637	5 583	5 405	5 485			
	2011 свега	44 023	8 390	11 781	11 887	11 965	all male female	2011	
	мушки	22 903	4 052	6 085	6 191	6 575			
	женски	21 120	4 338	5 696	5 696	5 390			
	2012 свега	47 004	8 421	12 599	13 072	12 912	all male female	2012	
	мушки	23 990	4 267	6 092	6 852	6 779			
	женски	23 014	4 154	6 507	6 220	6 133			
	2013 свега	25 855	6 731	6 748	5 678	6 698	all male female	2013	
	мушки	13 538	3 431	3 427	3 210	3 470			
	женски	12 317	3 300	3 321	2 468	3 228			

1.2. МАЛОЉЕТНИ КОРИСНИЦИ ПРЕМА КАТЕГОРИЈАМА, ПОЛУ И ГОДИНАМА СТАРОСТИ НА КРАЈУ ГОДИНЕ
MINOR BENEFICIARIES BY CATEGORY, SEX AND AGE AT THE END OF THE YEAR

(наставак-continued)

Категорија корисника	Укупно Total	Старост Age				Category of beneficiaries			
		испод 7 година under 7 years	7-14	15-16	17-18				
С тешким стамбеним приликама	2009 свега	1 816	442	602	428	344	all male female	2009	With serious housing problems
	мушки	950	222	336	202	190			
	женски	866	220	266	226	154			
	2010 свега	1 870	433	562	455	420	all male female	2010	
	мушки	1 028	202	337	250	239			
	женски	842	231	225	205	181			
	2011 свега	1 940	466	638	450	386	all male female	2011	
	мушки	1 054	224	380	228	222			
	женски	886	242	258	222	164			
	2012 свега	2 002	545	634	464	359	all male female	2012	
	мушки	1 093	263	378	232	220			
	женски	909	282	256	232	139			
	2013 свега	1 901	482	605	461	353	all male female	2013	
	мушки	1 004	223	331	247	203			
	женски	897	259	274	214	150			
Вратили се с издржавања казне	2009 свега	11	-	-	-	11	all male female	2009	On release from imprisonment
	мушки	7	-	-	-	7			
	женски	4	-	-	-	4			
	2010 свега	18	-	-	5	13	all male female	2010	
	мушки	16	-	-	4	12			
	женски	2	-	-	1	1			
	2011 свега	18	-	-	6	12	all male female	2011	
	мушки	18	-	-	6	12			
	женски	-	-	-	-	-			
	2012 свега	23	-	-	5	18	all male female	2012	
	мушки	10	-	-	-	10			
	женски	13	-	-	5	8			
	2013 свега	48	-	3	11	34	all male female	2013	
	мушки	35	-	2	7	26			
	женски	13	-	1	4	8			
Страдала у елементарним непогодама	2009 свега	59	20	16	13	10	all male female	2009	Suffered in natural disasters
	мушки	32	13	10	6	3			
	женски	27	7	6	7	7			
	2010 свега	323	31	58	70	164	all male female	2010	
	мушки	164	14	34	32	84			
	женски	159	17	24	38	80			
	2011 свега	48	6	22	11	9	all male female	2011	
	мушки	28	2	12	9	5			
	женски	20	4	10	2	4			
	2012 свега	37	7	10	10	10	all male female	2012	
	мушки	23	3	6	8	6			
	женски	14	4	4	2	4			
	2013 свега	16	-	3	8	5	all male female	2013	
	мушки	9	-	2	4	3			
	женски	7	-	1	4	2			

1.2. МАЛОЉЕТНИ КОРИСНИЦИ ПРЕМА КАТЕГОРИЈАМА, ПОЛУ И ГОДИНАМА СТАРОСТИ НА КРАЈУ ГОДИНЕ
MINOR BENEFICIARIES BY CATEGORY, SEX AND AGE AT THE END OF THE YEAR

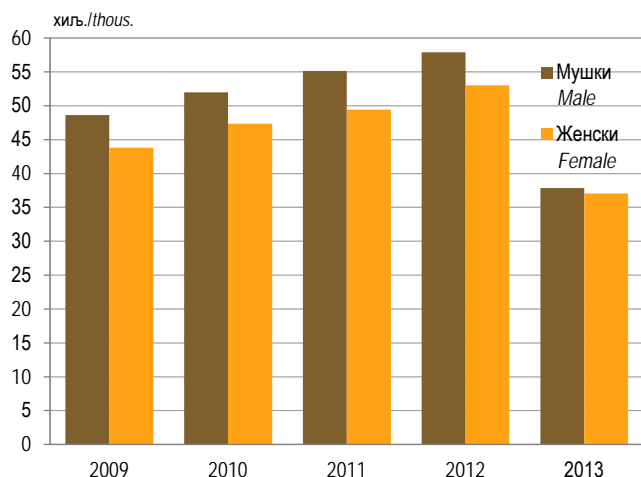
(наставак-continued)

Категорија корисника	Укупно Total	Старост Age				Category of beneficiaries			
		испод 7 година under 7 years	7-14	15-16	17-18				
Цивилне жртве рата	2009 свега	11	-	-	9	2	all male female	2009	Civil victims of war
	мушки	9	-	-	7	2			
	женски	2	-	-	2	-			
	2010 свега	37	9	18	1	9	all male female	2010	
	мушки	22	5	8	1	8			
	женски	15	4	10	-	1			
	2011 свега	40	9	18	1	12	all male female	2011	
	мушки	25	5	8	-	12			
	женски	15	4	10	1	-			
	2012 свега	35	9	16	1	9	all male female	2012	
	мушки	25	5	13	-	7			
	женски	10	4	3	1	2			
	2013 свега	17	4	4	3	6	all male female	2013	
	мушки	14	4	2	2	6			
	женски	3	-	2	1	-			
Чланови породица цивилних жртава рата	2009 свега	37	15	6	5	11	all male female	2009	Family members of civil victims of war
	мушки	29	13	5	2	9			
	женски	8	2	1	3	2			
	2010 свега	24	6	4	3	11	all male female	2010	
	мушки	16	4	2	3	7			
	женски	8	2	2	-	4			
	2011 свега	22	4	6	6	6	all male female	2011	
	мушки	16	3	5	5	3			
	женски	6	1	1	1	3			
	2012 свега	12	1	4	1	6	all male female	2012	
	мушки	9	-	3	1	5			
	женски	3	1	1	-	1			
	2013 свега	5	1	2	-	2	all male female	2013	
	мушки	4	1	1	-	2			
	женски	1	-	1	-	-			
Којима су потребне услуге социјалног рада	2009 свега	36 955	6 070	10 113	10 256	10 516	all male female	2009	In need of social welfare services
	мушки	19 101	3 105	5 107	5 379	5 510			
	женски	17 854	2 965	5 006	4 877	5 006			
	2010 свега	39 261	6 761	10 580	11 219	10 701	all male female	2010	
	мушки	20 177	3 378	5 258	6 058	5 483			
	женски	19 084	3 383	5 322	5 161	5 218			
	2011 свега	41 955	7 905	11 097	11 413	11 540	all male female	2011	
	мушки	21 762	3 818	5 680	5 943	6 321			
	женски	20 193	4 087	5 417	5 470	5 219			
	2012 свега	44 895	7 859	11 935	12 591	12 510	all male female	2012	
	мушки	22 830	3 996	5 692	6 611	6 531			
	женски	22 065	3 863	6 243	5 980	5 979			
	2013 свега	23 868	6 244	6 131	5 195	6 298	all male female	2013	
	мушки	12 472	3 203	3 089	2 950	3 230			
	женски	11 396	3 041	3 042	2 245	3 068			

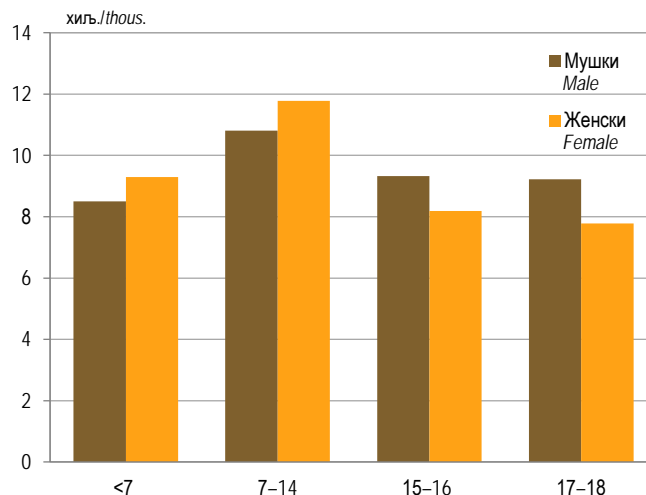
1.2. МАЛОЉЕТНИ КОРИСНИЦИ ПРЕМА КАТЕГОРИЈАМА, ПОЛУ И ГОДИНАМА СТАРОСТИ НА КРАЈУ ГОДИНЕ
MINOR BENEFICIARIES BY CATEGORY, SEX AND AGE AT THE END OF THE YEAR

(наставак-continued)

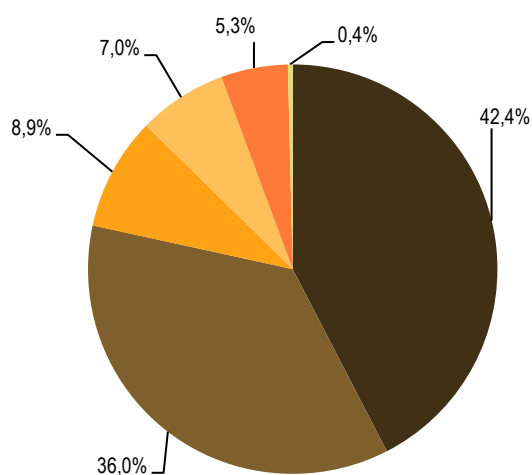
Категорија корисника		Укупно Total	Старост Age				Category of beneficiaries	
			испод 7 година under 7 years	7-14	15-16	17-18		
Без специфичне категорије (остали)	2009 свега	4 775	1 433	2 062	551	729	<i>all</i>	2009 <i>Without specific category (others)</i>
	мушки	2 404	659	1 035	262	448		
	женски	2 371	774	1 027	289	281		
	2010 свега	5 798	1 746	2 408	807	837	<i>all</i>	2010
	мушки	2 784	1 018	1 118	316	332		
	женски	3 014	728	1 290	491	505		
	2011 свега	5 646	1 635	2 275	794	942	<i>all</i>	2011
	мушки	2 893	781	1 151	461	500		
	женски	2 753	854	1 124	333	442		
	2012 свега	5 505	1 693	2 344	895	573	<i>all</i>	2012
	мушки	2 913	961	1 152	508	292		
	женски	2 592	732	1 192	387	281		
	2013 свега	1 975	509	552	471	443	<i>all</i>	2013
	мушки	1 062	229	278	276	279		
	женски	913	280	274	195	164		



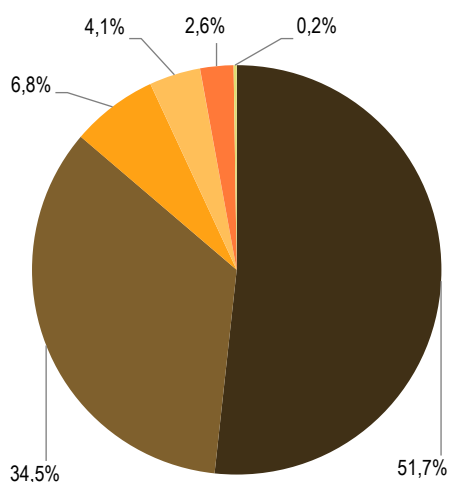
Графикон 1. Малољетни корисници према полу
Graph 1. Minor beneficiaries by sex



Графикон 2. Малољетни корисници према полу и годинама старости, 2013. година
Graph 2. Minor beneficiaries by sex and age, 2013



Графикон 3. Новоевидентирани и реактивирани малољетни корисници у току 2013. године, према главним категоријама
Graph 3. Newly registered and reactivated minor beneficiaries during 2013, by main category



Графикон 4. Малољетни корисници према главним категоријама, 2013. године – стање на крају године
Graph 4. Minor beneficiaries by main category, 2013 – situation at the end of the year

- Лица у стању различитих социјално-заштитних потреба
Disadvantaged by family situation
- Угрожени породичном ситуацијом
Persons in different social and protective needs
- Лица са сметњама у психичком и физичком развоју
Mentally and physically handicapped persons
- Без специфичне категорије (остали)
Persons with socially unacceptable behaviour
- Лица друштвено неприхватљивог понашања
Mentally ill persons
- Психички болесна лица
Without specific category (others)

- Угрожени породичном ситуацијом
Disadvantaged by family situation
- Лица у стању различитих социјално-заштитних потреба
Persons in different social and protective needs
- Лица са сметњама у психичком и физичком развоју
Mentally and physically handicapped persons
- Лица друштвено неприхватљивог понашања
Persons with socially unacceptable behaviour
- Без специфичне категорије (остали)
Mentally ill persons
- Психички болесна лица
Without specific category (others)

2. ПУНОЉЕТНИ КОРИСНИЦИ СОЦИЈАЛНЕ ЗАШТИТЕ
ADULT BENEFICIARIES OF SOCIAL WELFARE2.1. СТАЊЕ И КРЕТАЊЕ КОРИСНИКА ПРЕМА КАТЕГОРИЈАМА
SITUATION AND MOVEMENT OF BENEFICIARIES BY CATEGORY

Категорија корисника	Стање на почетку године <i>Situation at the beginning of the year</i>	Ново-евидентирани и реактивирани <i>Newly registered and reactivated</i>	Стављени у пасиву <i>Passive</i>	Стање на крају године <i>Situation at the end of the year</i>	Категорија корисника	
УКУПНО	2009	232 600	40 384	24 852	248 132	2009 TOTAL 2010 2011 2012 2013
	2010	246 325	35 107	22 104	259 328	
	2011	258 575	28 991	41 637	245 929	
	2012	245 711	51 508	31 338	265 881	
	2013	265 422	38 442	149 973	153 891	
Корисници субвенционираних трошкова	2009	16 672	9 901	4 789	21 784	2009 Beneficiaries of subventions 2010 2011 2012 2013
	2010	21 449	7 142	2 148	26 443	
	2011	25 749	2 392	16 452	11 689	
	2012	11 689	15 846	5 420	22 115	
	2013	22 115	2 514	13 791	10 838	
Лица са сметњама у психичком и физичком развоју	2009	11 286	1 660	870	12 076	2009 Mentally and physically handicapped persons 2010 2011 2012 2013
	2010	11 883	1 982	1 524	12 341	
	2011	12 331	2 828	2 938	12 221	
	2012	12 221	2 166	1 480	12 907	
	2013	12 843	2 925	3 183	12 585	
С оштећењем вида	2009	1 355	109	106	1 358	2009 With visual impairment 2010 2011 2012 2013
	2010	1 382	144	147	1 379	
	2011	1 369	104	244	1 229	
	2012	1 229	115	165	1 179	
	2013	1 166	256	177	1 245	
С оштећењем слуха	2009	1 034	56	45	1 045	2009 With hearing impairment 2010 2011 2012 2013
	2010	1 059	83	95	1 047	
	2011	1 047	106	187	966	
	2012	964	87	94	957	
	2013	961	115	210	866	
С поремећајима у гласу и говору	2009	271	19	18	272	2009 With voice and speech impediments 2010 2011 2012 2013
	2010	272	43	30	285	
	2011	285	76	86	275	
	2012	275	38	17	296	
	2013	298	51	61	288	
Физички инвалидна лица	2009	3 844	979	350	4 473	2009 Physically disabled persons 2010 2011 2012 2013
	2010	4 439	1 171	726	4 884	
	2011	4 884	1 196	1 548	4 532	
	2012	4 533	1 156	537	5 152	
	2013	5 106	1 507	1 570	5 043	
Ментално недовољно развијена лица	2009	2 983	214	199	2 998	2009 Mentally disabled persons 2010 2011 2012 2013
	2010	2 880	195	239	2 836	
	2011	2 836	743	483	3 096	
	2012	3 097	411	310	3 198	
	2013	3 042	540	702	2 880	
С поремећајима у понашању и личности	2009	572	94	56	610	2009 With behavioural and personality disorders 2010 2011 2012 2013
	2010	583	83	74	592	
	2011	592	87	108	571	
	2012	571	42	71	542	
	2013	705	61	145	621	

2.1. СТАЊЕ И КРЕТАЊЕ КОРИСНИКА ПРЕМА КАТЕГОРИЈАМА
SITUATION AND MOVEMENT OF BENEFICIARIES BY CATEGORY

(наставак–continued)

Категорија корисника	Година	Стање на почетку године <i>Situation at the beginning of the year</i>	Ново-евидентирани и реактивирани <i>Newly registered and reactivated</i>	Стављени у пасиву <i>Passive</i>	Стање на крају године <i>Situation at the end of the year</i>	Категорија корисника <i>Category of beneficiaries</i>
С комбинованим сметњама	2009	1 227	189	96	1 320	2009 <i>With combined handicaps</i> 2010 2011 2012 2013
	2010	1 268	263	213	1 318	
	2011	1 318	516	282	1 552	
	2012	1 552	317	286	1 583	
	2013	1 565	395	318	1 642	
Лица друштвено неприхватљивог понашања	2009	3 157	743	538	3 362	2009 <i>Persons with socially</i> 2010 <i>unacceptable behaviour</i> 2011 2012 2013
	2010	3 294	952	795	3 451	
	2011	3 451	854	677	3 628	
	2012	3 628	985	1 119	3 494	
	2013	3 496	812	1 158	3 150	
Склона скитњи	2009	326	120	81	365	2009 <i>Inclined to vagrancy</i> 2010 2011 2012 2013
	2010	367	110	82	395	
	2011	395	121	104	412	
	2012	412	141	95	458	
	2013	458	86	177	367	
Склона просјачењу	2009	297	64	29	332	2009 <i>Inclined to beggary</i> 2010 2011 2012 2013
	2010	305	75	33	347	
	2011	347	64	51	360	
	2012	360	33	54	339	
	2013	339	37	62	314	
Склона проституцији	2009	61	14	8	67	2009 <i>Inclined to prostitution</i> 2010 2011 2012 2013
	2010	61	15	9	67	
	2011	67	14	7	74	
	2012	74	17	24	67	
	2013	77	28	29	76	
Склона вршењу кривичних дјела	2009	957	244	267	934	2009 <i>Inclined to committing</i> 2010 <i>criminal acts</i> 2011 2012 2013
	2010	927	472	323	1 076	
	2011	1 076	308	223	1 161	
	2012	1 161	405	519	1 047	
	2013	1 128	261	491	898	
Склона уживању алкохолних пића	2009	1 287	258	145	1 400	2009 <i>Prone to alcohol</i> 2010 <i>consumption</i> 2011 2012 2013
	2010	1 394	226	277	1 343	
	2011	1 343	310	194	1 459	
	2012	1 459	352	394	1 417	
	2013	1 332	386	328	1 390	
Склона уживању опојних дрога	2009	215	43	8	250	2009 <i>Prone to drug abuse</i> 2010 2011 2012 2013
	2010	240	54	71	223	
	2011	223	37	98	162	
	2012	162	37	33	166	
	2013	162	14	71	105	
Психички болесна лица	2009	2 835	346	150	3 031	2009 <i>Mentally ill persons</i> 2010 2011 2012 2013
	2010	3 012	566	587	2 991	
	2011	2 991	445	357	3 079	
	2012	3 079	397	354	3 122	
	2013	2 833	406	319	2 920	

2.1. СТАЊЕ И КРЕТАЊЕ КОРИСНИКА ПРЕМА КАТЕГОРИЈАМА
SITUATION AND MOVEMENT OF BENEFICIARIES BY CATEGORY

(наставак-continued)

Категорија корисника	Година	Стање на почетку године <i>Situation at the beginning of the year</i>	Ново-евидентирани и реактивирани <i>Newly registered and reactivated</i>	Стављени у пасиву <i>Passive</i>	Стање на крају године <i>Situation at the end of the year</i>	Категорија корисника <i>Category of beneficiaries</i>
Лица која немају довољно прихода за издржавање	2009	65 683	11 787	9 652	67 818	2009 <i>Persons not having sufficient income to support themselves</i> 2010 2011 2012 2013
	2010	67 635	12 194	9 097	70 732	
	2011	70 732	12 772	10 438	73 066	
	2012	72 821	15 961	10 330	78 452	
	2013	78 425	16 199	28 637	65 987	
Материјално необезбијеђена и за рад неспособна лица	2009	21 276	1 203	620	21 859	2009 <i>Persons financially provided for and persons unable to work</i> 2010 2011 2012 2013
	2010	22 099	1 347	1 311	22 135	
	2011	22 135	2 767	1 572	23 330	
	2012	23 329	2 479	1 639	24 169	
	2013	24 147	2 960	8 294	18 813	
Стара лица без породичног старања	2009	7 070	426	776	6 720	2009 <i>Old persons without family care</i> 2010 2011 2012 2013
	2010	6 752	610	653	6 709	
	2011	6 709	449	640	6 518	
	2012	6 518	555	563	6 510	
	2013	6 503	759	2 354	4 908	
Хронично болесна	2009	4 408	793	395	4 806	2009 <i>Chronically ill</i> 2010 2011 2012 2013
	2010	4 718	959	614	5 063	
	2011	5 063	1 004	735	5 332	
	2012	5 332	1 915	831	6 416	
	2013	6 418	2 166	2 006	6 578	
Лица којима је због посебних околности потребна социјална заштита	2009	11 561	3 065	1 941	12 685	2009 <i>Persons requiring social care due to specific circumstances</i> 2010 2011 2012 2013
	2010	12 715	3 331	1 817	14 229	
	2011	14 229	2 988	2 757	14 460	
	2012	14 460	3 428	2 626	15 262	
	2013	15 262	3 150	4 832	13 580	
Остала лица у стању социјалне потребе	2009	17 747	5 435	4 776	18 406	2009 <i>Other persons in need of social services</i> 2010 2011 2012 2013
	2010	18 204	4 866	4 139	18 931	
	2011	18 931	4 906	3 655	20 182	
	2012	19 938	7 216	4 287	22 867	
	2013	22 867	6 260	10 503	18 624	
Корисници хуманитарне помоћи	2009	3 621	865	1 144	3 342	2009 <i>Beneficiaries of humanitarian aid</i> 2010 2011 2012 2013
	2010	3 147	1 081	563	3 665	
	2011	3 665	658	1 079	3 244	
	2012	3 244	368	384	3 228	
	2013	3 228	904	648	3 484	
Лица у стању различитих социјално-заштитних потреба	2009	129 505	11 474	7 502	133 477	2009 <i>Persons in different social and protective needs</i> 2010 2011 2012 2013
	2010	132 474	10 250	6 080	136 644	
	2011	136 584	8 175	7 879	136 880	
	2012	136 908	10 646	7 946	139 608	
	2013	139 589	14 982	97 289	57 282	
С тешким стамбеним приликама	2009	5 847	448	391	5 904	2009 <i>With serious housing problems</i> 2010 2011 2012 2013
	2010	5 849	611	258	6 202	
	2011	6 202	393	487	6 108	
	2012	6 116	884	590	6 410	
	2013	6 412	479	850	6 041	

2.1. СТАЊЕ И КРЕТАЊЕ КОРИСНИКА ПРЕМА КАТЕГОРИЈАМА
SITUATION AND MOVEMENT OF BENEFICIARIES BY CATEGORY

(наставак-continued)

Категорија корисника	Стање на почетку године <i>Situation at the beginning of the year</i>	Ново-евидентирани и реактивирани <i>Newly registered and reactivated</i>	Стављени у пасиву <i>Passive</i>	Стање на крају године <i>Situation at the end of the year</i>	Категорија корисника <i>Category of beneficiaries</i>	
Вратили се с издржавања казне	2009	109	43	37	115	2009 <i>On release from imprisonment</i> 2010 2011 2012 2013
	2010	115	188	45	258	
	2011	258	224	143	339	
	2012	339	253	147	445	
	2013	445	352	285	512	
Страдала у елементарним непогодама	2009	66	56	17	105	2009 <i>Suffered in natural disasters</i> 2010 2011 2012 2013
	2010	100	525	48	577	
	2011	577	904	418	1 063	
	2012	1 063	55	806	312	
	2013	312	20	52	280	
Цивилне жртве рата	2009	277	6	62	221	2009 <i>Civil victims of war</i> 2010 2011 2012 2013
	2010	219	9	27	201	
	2011	201	3	15	189	
	2012	189	4	16	177	
	2013	177	6	43	140	
Чланови породица цивилних жртава рата	2009	336	10	77	269	2009 <i>Family members of civil victims of war</i> 2010 2011 2012 2013
	2010	269	21	29	261	
	2011	261	10	24	247	
	2012	247	10	18	239	
	2013	239	32	104	167	
Којима су потребне услуге социјалног рада	2009	122 870	10 911	6 918	126 863	2009 <i>In need of social welfare services</i> 2010 2011 2012 2013
	2010	125 922	8 896	5 673	129 145	
	2011	129 085	6 641	6 792	128 934	
	2012	128 954	9 440	6 369	132 025	
	2013	132 004	14 093	95 955	50 142	
Без специфичне категорије (остали)	2009	3 462	4 473	1 351	6 584	2009 <i>Without specific category (others)</i> 2010 2011 2012 2013
	2010	6 573	2 021	1 873	6 721	
	2011	6 737	1 525	2 896	5 366	
	2012	5 365	5 507	4 689	6 183	
	2013	6 121	604	5 596	1 129	

2.2. ПУНОЉЕТНИ КОРИСНИЦИ ПРЕМА КАТЕГОРИЈАМА, ПОЛУ И ГОДИНАМА СТАРОСТИ НА КРАЈУ ГОДИНЕ
ADULT BENEFICIARIES BY CATEGORY, SEX AND AGE AT THE END OF THE YEAR

Категорија корисника	Укупно Total	Старост Age						65 и више 65 and over	Category of beneficiaries	
		18-21	22-26	27-45	46-59	60-65				
УКУПНО	2009 свега	248 132	21 031	26 749	47 318	48 686	48 771	55 577	all	2009 TOTAL
	мушки	118 150	10 685	12 625	21 048	23 147	23 591	27 054	male	
	женски	129 982	10 346	14 124	26 270	25 539	25 180	28 523	female	
	2010 свега	259 323	22 351	29 112	50 262	48 985	52 737	55 876	all	2010
	мушки	121 195	11 213	13 544	22 947	22 041	25 536	26 114	male	
	женски	138 128	11 138	15 568	27 315	26 944	27 201	29 762	female	
	2011 свега	245 929	22 144	25 755	46 131	47 114	51 202	53 583	all	2011
	мушки	115 489	11 306	12 398	20 573	20 552	24 801	25 859	male	
	женски	130 440	10 838	13 357	25 558	26 562	26 401	27 724	female	
	2012 свега	265 881	22 496	28 771	49 033	49 133	55 500	60 948	all	2012
	мушки	125 393	11 163	12 624	22 142	23 308	27 441	28 715	male	
	женски	140 488	11 333	16 147	26 891	25 825	28 059	32 233	female	
	2013 свега	153 891	8 959	15 549	30 107	35 237	31 278	32 761	all	2013
	мушки	77 369	4 899	8 363	15 796	18 412	14 563	15 336	male	
	женски	76 522	4 060	7 186	14 311	16 825	16 715	17 425	female	
Корисници субвенционираних трошкова	2009 свега	21 784	685	2 203	5 207	3 653	4 471	5 565	all	2009 Beneficiaries of subventions
	мушки	10 008	366	988	2 514	1 954	1 929	2 257	male	
	женски	11 776	319	1 215	2 693	1 699	2 542	3 308	female	
	2010 свега	26 443	913	3 604	6 896	4 473	4 901	5 656	all	2010
	мушки	11 539	396	1 402	3 094	2 095	2 133	2 419	male	
	женски	14 904	517	2 202	3 802	2 378	2 768	3 237	female	
	2011 свега	11 689	414	455	2 977	3 054	2 998	1 791	all	2011
	мушки	5 371	260	212	1 403	1 340	1 396	760	male	
	женски	6 318	154	243	1 574	1 714	1 602	1 031	female	
	2012 свега	22 115	721	2 802	5 145	3 809	3 945	5 693	all	2012
	мушки	9 801	263	659	2 459	2 036	1 723	2 661	male	
	женски	12 314	458	2 143	2 686	1 773	2 222	3 032	female	
	2013 свега	10 838	354	556	3 053	2 116	1 516	3 243	all	2013
	мушки	5 830	186	317	1 708	1 196	826	1 597	male	
	женски	5 008	168	239	1 345	920	690	1 646	female	
Лица са сметњама у психичком и физичком развоју	2009 свега	12 076	865	1 278	2 245	2 404	2 229	3 055	all	2009 Mentally and physically handicapped persons
	мушки	6 601	471	701	1 276	1 340	1 212	1 601	male	
	женски	5 475	394	577	969	1 064	1 017	1 454	female	
	2010 свега	12 341	962	1 419	2 275	2 342	2 385	2 958	all	2010
	мушки	6 506	491	778	1 239	1 227	1 145	1 626	male	
	женски	5 835	471	641	1 036	1 115	1 240	1 332	female	
	2011 свега	12 221	1 058	1 464	2 399	2 567	1 919	2 814	all	2011
	мушки	6 041	503	739	1 274	1 330	989	1 206	male	
	женски	6 180	555	725	1 125	1 237	930	1 608	female	
	2012 свега	12 907	1 171	1 466	2 501	2 592	2 084	3 093	all	2012
	мушки	6 645	577	763	1 372	1 385	1 101	1 447	male	
	женски	6 262	594	703	1 129	1 207	983	1 646	female	
	2013 свега	12 585	1 175	1 352	2 495	2 448	1 927	3 188	all	2013
	мушки	6 165	579	684	1 266	1 235	1 000	1 401	male	
	женски	6 420	596	668	1 229	1 213	927	1 787	female	

2.2. ПУНОЉЕТНИ КОРИСНИЦИ ПРЕМА КАТЕГОРИЈАМА, ПОЛУ И ГОДИНАМА СТАРОСТИ НА КРАЈУ ГОДИНЕ
ADULT BENEFICIARIES BY CATEGORY, SEX AND AGE AT THE END OF THE YEAR

(наставак–continued)

Категорија корисника	Укупно Total	Старост Age						65 и више 65 and over	Category of beneficiaries				
		18–21	22–26	27–45	46–59	60–65	65 and over						
С оштећењем вида	2009	свега	1 358	64	127	188	227	311	441	all	2009	With visual impairment	
		мушки	682	33	57	102	107	151	232				male
		женски	676	31	70	86	120	160	209				female
	2010	свега	1 379	51	119	156	233	314	506	all	2010		
		мушки	726	26	71	90	102	165	272				male
		женски	653	25	48	66	131	149	234				female
	2011	свега	1 229	61	107	178	236	252	395	all	2011		
		мушки	642	27	46	83	106	154	226				male
		женски	587	34	61	95	130	98	169				female
	2012	свега	1 179	69	115	150	226	261	358	all	2012		
		мушки	626	39	59	65	124	149	190				male
		женски	553	30	56	85	102	112	168				female
	2013	свега	1 245	76	104	176	257	269	363	all	2013		
		мушки	661	41	57	86	138	150	189				male
		женски	584	35	47	90	119	119	174				female
С оштећењем слуха	2009	свега	1 045	55	84	159	199	239	309	all	2009	With hearing impairment	
		мушки	569	32	37	86	106	136	172				male
		женски	476	23	47	73	93	103	137				female
	2010	свега	1 047	58	105	196	177	247	264	all	2010		
		мушки	569	32	51	100	90	131	165				male
		женски	478	26	54	96	87	116	99				female
	2011	свега	966	55	112	179	187	226	207	all	2011		
		мушки	497	31	52	88	95	114	117				male
		женски	469	24	60	91	92	112	90				female
	2012	свега	957	61	116	169	156	221	234	all	2012		
		мушки	525	37	62	86	80	129	131				male
		женски	432	24	54	83	76	92	103				female
	2013	свега	866	57	108	144	159	195	203	all	2013		
		мушки	455	33	54	72	77	103	116				male
		женски	411	24	54	72	82	92	87				female
С поремећајима у гласу и говору	2009	свега	272	25	40	50	58	57	42	all	2009	With voice and speech impediments	
		мушки	155	18	23	25	34	33	22				male
		женски	117	7	17	25	24	24	20				female
	2010	свега	285	31	50	57	50	51	46	all	2010		
		мушки	158	18	27	27	30	28	28				male
		женски	127	13	23	30	20	23	18				female
	2011	свега	275	54	35	47	45	52	42	all	2011		
		мушки	147	25	23	20	27	29	23				male
		женски	128	29	12	27	18	23	19				female
	2012	свега	296	62	38	46	47	65	38	all	2012		
		мушки	166	30	24	20	31	39	22				male
		женски	130	32	14	26	16	26	16				female
	2013	свега	288	56	33	48	41	62	48	all	2013		
		мушки	150	31	18	19	23	34	25				male
		женски	138	25	15	29	18	28	23				female

2.2. ПУНОЉЕТНИ КОРИСНИЦИ ПРЕМА КАТЕГОРИЈАМА, ПОЛУ И ГОДИНАМА СТАРОСТИ НА КРАЈУ ГОДИНЕ
ADULT BENEFICIARIES BY CATEGORY, SEX AND AGE AT THE END OF THE YEAR

(наставак-continued)

Категорија корисника	Укупно Total	Старост Age						65 и више 65 and over	Category of beneficiaries	
		18-21	22-26	27-45	46-59	60-65	65 and over			
Физички инвалидна лица	2009 свега мушки женски	4 473	137	259	698	814	905	1 660	all	2009 Physically disabled persons
		2 391	68	148	430	458	465	822	male	
		2 082	69	111	268	356	440	838	female	
	2010 свега мушки женски	4 884	226	347	691	820	1 120	1 680	all	2010
		2 519	107	199	392	432	479	910	male	
		2 365	119	148	299	388	641	770	female	
	2011 свега мушки женски	4 532	137	290	566	972	810	1 757	all	2011
		1 970	51	132	289	506	341	651	male	
		2 562	86	158	277	466	469	1 106	female	
	2012 свега мушки женски	5 152	180	327	760	1 048	861	1 976	all	2012
		2 439	78	157	406	562	385	851	male	
		2 713	102	170	354	486	476	1 125	female	
	2013 свега мушки женски	5 043	199	298	644	962	829	2 111	all	2013
		2 246	91	127	333	476	386	833	male	
		2 797	108	171	311	486	443	1 278	female	
Ментално недовољно развијена лица	2009 свега мушки женски	2 998	309	471	741	720	441	316	all	2009 Mentally disabled persons
		1 698	160	261	411	418	274	174	male	
		1 300	149	210	330	302	167	142	female	
	2010 свега мушки женски	2 836	310	460	775	665	369	257	all	2010
		1 507	164	258	421	338	199	127	male	
		1 329	146	202	354	327	170	130	female	
	2011 свега мушки женски	3 096	388	525	918	731	299	235	all	2011
		1 631	181	274	510	370	184	112	male	
		1 465	207	251	408	361	115	123	female	
	2012 свега мушки женски	3 198	443	531	899	721	347	257	all	2012
		1 729	213	279	518	367	209	143	male	
		1 469	230	252	381	354	138	114	female	
	2013 свега мушки женски	2 880	416	416	840	683	298	227	all	2013
		1 458	179	232	424	332	167	124	male	
		1 422	237	184	416	351	131	103	female	
С поремећајима у понашању и личности	2009 свега мушки женски	610	67	70	149	166	97	61	all	2009 With behavioural and personality disorders
		350	36	42	88	99	56	29	male	
		260	31	28	61	67	41	32	female	
	2010 свега мушки женски	592	83	89	135	142	82	61	all	2010
		336	49	39	74	90	44	40	male	
		256	34	50	61	52	38	21	female	
	2011 свега мушки женски	571	99	109	114	112	74	63	all	2011
		327	58	59	72	61	38	39	male	
		244	41	50	42	51	36	24	female	
	2012 свега мушки женски	542	93	98	100	111	82	58	all	2012
		304	56	48	61	56	46	37	male	
		238	37	50	39	55	36	21	female	
	2013 свега мушки женски	621	89	104	196	102	70	60	all	2013
		337	59	53	100	50	41	34	male	
		284	30	51	96	52	29	26	female	

2.2. ПУНОЉЕТНИ КОРИСНИЦИ ПРЕМА КАТЕГОРИЈАМА, ПОЛУ И ГОДИНАМА СТАРОСТИ НА КРАЈУ ГОДИНЕ
ADULT BENEFICIARIES BY CATEGORY, SEX AND AGE AT THE END OF THE YEAR

(наставак—continued)

Категорија корисника	Укупно Total	Старост Age						65 и више 65 and over	Category of beneficiaries		
		18–21	22–26	27–45	46–59	60–65	65 and over				
С комбинованим сметњама	2009 свега мушки женски	1 320	208	227	260	220	179	226	all male female	2009	With combined handicaps
		756	124	133	134	118	97	150			
		564	84	94	126	102	82	76			
	2010 свега мушки женски	1 318	203	249	265	255	202	144	all male female	2010	
		691	95	133	135	145	99	84			
		627	108	116	130	110	103	60			
	2011 свега мушки женски	1 552	264	286	397	284	206	115	all male female	2011	
		827	130	153	212	165	129	38			
		725	134	133	185	119	77	77			
	2012 свега мушки женски	1 583	263	241	377	283	247	172	all male female	2012	
		856	124	134	216	165	144	73			
		727	139	107	161	118	103	99			
	2013 свега мушки женски	1 642	282	289	447	244	204	176	all male female	2013	
		858	145	143	232	139	119	80			
		784	137	146	215	105	85	96			
Лица друштвено неприхватљивог понашања	2009 свега мушки женски	3 362	341	498	983	942	372	226	all male female	2009	Persons with socially unacceptable behaviour
		2 580	248	359	769	756	282	166			
		782	93	139	214	186	90	60			
	2010 свега мушки женски	3 451	466	535	925	920	384	221	all male female	2010	
		2 545	337	363	706	702	270	167			
		906	129	172	219	218	114	54			
	2011 свега мушки женски	3 628	433	561	1 024	995	408	207	all male female	2011	
		2 723	308	398	781	790	305	141			
		905	125	163	243	205	103	66			
	2012 свега мушки женски	3 494	433	487	1 017	928	391	238	all male female	2012	
		2 654	327	355	786	740	291	155			
		840	106	132	231	188	100	83			
	2013 свега мушки женски	3 150	355	417	916	831	434	197	all male female	2013	
		2 369	278	300	728	616	313	134			
		781	77	117	188	215	121	63			
Склона скитњи	2009 свега мушки женски	365	28	41	88	114	41	53	all male female	2009	Inclined to vagrancy
		229	19	24	51	79	28	28			
		136	9	17	37	35	13	25			
	2010 свега мушки женски	395	44	43	93	129	51	35	all male female	2010	
		254	28	23	61	92	30	20			
		141	16	20	32	37	21	15			
	2011 свега мушки женски	412	40	50	101	123	52	46	all male female	2011	
		254	23	35	62	73	36	25			
		158	17	15	39	50	16	21			
	2012 свега мушки женски	458	48	38	100	122	65	85	all male female	2012	
		284	30	22	61	84	43	44			
		174	18	16	39	38	22	41			
	2013 свега мушки женски	367	27	31	83	122	57	47	all male female	2013	
		236	16	15	57	87	39	22			
		131	11	16	26	35	18	25			

2.2. ПУНОЉЕТНИ КОРИСНИЦИ ПРЕМА КАТЕГОРИЈАМА, ПОЛУ И ГОДИНАМА СТАРОСТИ НА КРАЈУ ГОДИНЕ
ADULT BENEFICIARIES BY CATEGORY, SEX AND AGE AT THE END OF THE YEAR

(наставак-continued)

Категорија корисника	Укупно Total	Старост Age						65 и више 65 and over	Category of beneficiaries			
		18-21	22-26	27-45	46-59	60-65	65 and over					
Склона просјачењу	2009	свега	332	33	52	63	73	70	41	all male female	2009	Inclined to beggary
		мушки	152	11	20	31	33	34	23			
		женски	180	22	32	32	40	36	18			
	2010	свега	347	25	44	53	89	85	51	all male female	2010	
		мушки	151	8	16	24	43	34	26			
		женски	196	17	28	29	46	51	25			
	2011	свега	360	35	44	84	97	70	30	all male female	2011	
		мушки	157	11	11	39	53	29	14			
		женски	203	24	33	45	44	41	16			
	2012	свега	339	32	30	54	107	76	40	all male female	2012	
		мушки	164	13	10	21	65	40	15			
		женски	175	19	20	33	42	36	25			
	2013	свега	314	22	21	40	112	80	39	all male female	2013	
		мушки	117	12	9	13	36	32	15			
		женски	197	10	12	27	76	48	24			
Склона проституцији	2009	свега	67	10	19	28	9	-	1	all male female	2009	Inclined to prostitution
		мушки	5	-	1	4	-	-	-			
		женски	62	10	18	24	9	-	1			
	2010	свега	67	14	26	18	8	-	1	all male female	2010	
		мушки	5	-	2	3	-	-	-			
		женски	62	14	24	15	8	-	1			
	2011	свега	74	17	25	26	5	-	1	all male female	2011	
		мушки	5	-	1	4	-	-	-			
		женски	69	17	24	22	5	-	1			
	2012	свега	67	18	21	26	2	-	-	all male female	2012	
		мушки	8	1	3	4	-	-	-			
		женски	59	17	18	22	2	-	-			
	2013	свега	76	13	14	32	17	-	-	all male female	2013	
		мушки	32	2	2	16	12	-	-			
		женски	44	11	12	16	5	-	-			
Склона вршењу кривичних дјела	2009	свега	934	127	180	283	238	81	25	all male female	2009	Inclined to committing criminal acts
		мушки	786	110	147	239	203	65	22			
		женски	148	17	33	44	35	16	3			
	2010	свега	1 076	222	190	362	230	49	23	all male female	2010	
		мушки	851	181	140	295	173	41	21			
		женски	225	41	50	67	57	8	2			
	2011	свега	1 161	214	218	396	237	65	31	all male female	2011	
		мушки	963	169	168	332	207	58	29			
		женски	198	45	50	64	30	7	2			
	2012	свега	1 047	190	182	384	239	45	7	all male female	2012	
		мушки	909	170	156	331	210	35	7			
		женски	138	20	26	53	29	10	-			
	2013	свега	898	164	165	309	195	58	7	all male female	2013	
		мушки	776	144	139	272	167	47	7			
		женски	122	20	26	37	28	11	-			

2.2. ПУНОЉЕТНИ КОРИСНИЦИ ПРЕМА КАТЕГОРИЈАМА, ПОЛУ И ГОДИНАМА СТАРОСТИ НА КРАЈУ ГОДИНЕ
ADULT BENEFICIARIES BY CATEGORY, SEX AND AGE AT THE END OF THE YEAR

(наставак–continued)

Категорија корисника	Укупно Total	Старост Age						65 и више 65 and over	Category of beneficiaries		
		18–21	22–26	27–45	46–59	60–65	65 and over				
Склона уживању алкохолних пића	2009 свега мушки женски	1 400	83	139	410	489	174	105	all male female	2009	Prone to alcohol consumption
		1 208	70	113	356	426	150	93			
		192	13	26	54	63	24	12			
	2010 свега мушки женски	1 343	99	158	320	456	199	111	all male female	2010	
		1 111	77	125	258	386	165	100			
		232	22	33	62	70	34	11			
	2011 свега мушки женски	1 459	85	159	373	522	221	99	all male female	2011	
		1 211	71	129	309	447	182	73			
		248	14	30	64	75	39	26			
	2012 свега мушки женски	1 417	101	153	400	452	205	106	all male female	2012	
		1 166	81	114	333	376	173	89			
		251	20	39	67	76	32	17			
	2013 свега мушки женски	1 390	99	141	426	382	238	104	all male female	2013	
		1 117	78	97	347	311	194	90			
		273	21	44	79	71	44	14			
Склона уживању опојних дрога	2009 свега мушки женски	250	60	67	104	14	4	1	all male female	2009	Prone to drug abuse
		186	38	54	81	10	3	-			
		64	25	13	23	4	1	1			
	2010 свега мушки женски	223	62	74	79	8	-	-	all male female	2010	
		173	43	57	65	8	-	-			
		50	19	17	14	-	-	-			
	2011 свега мушки женски	162	42	65	44	11	-	-	all male female	2011	
		133	34	54	35	10	-	-			
		29	8	11	9	1	-	-			
	2012 свега мушки женски	166	44	63	53	6	-	-	all male female	2012	
		123	32	50	36	5	-	-			
		43	12	13	17	1	-	-			
	2013 свега мушки женски	105	30	45	26	3	1	-	all male female	2013	
		91	26	38	23	3	1	-			
		14	4	7	3	-	-	-			
Психички болесна лица	2009 свега мушки женски	3 031	134	278	892	986	437	304	all male female	2009	Mentally ill persons
		1 602	68	143	490	533	220	148			
		1 429	66	135	402	453	217	156			
	2010 свега мушки женски	2 991	204	316	890	942	438	201	all male female	2010	
		1 522	113	168	415	531	197	98			
		1 469	91	148	475	411	241	103			
	2011 свега мушки женски	3 079	135	287	975	1 065	399	218	all male female	2011	
		1 594	62	155	457	637	185	98			
		1 485	73	132	518	428	214	120			
	2012 свега мушки женски	3 122	146	301	1 018	1 005	425	227	all male female	2012	
		1 593	66	151	487	591	176	122			
		1 529	80	150	531	414	249	105			
	2013 свега мушки женски	2 920	136	315	843	908	401	317	all male female	2013	
		1 504	73	171	439	481	185	155			
		1 416	63	144	404	427	216	162			

2.2. ПУНОЉЕТНИ КОРИСНИЦИ ПРЕМА КАТЕГОРИЈАМА, ПОЛУ И ГОДИНАМА СТАРОСТИ НА КРАЈУ ГОДИНЕ
ADULT BENEFICIARIES BY CATEGORY, SEX AND AGE AT THE END OF THE YEAR

(наставак-continued)

Категорија корисника	Укупно Total	Старост Age						65 и више 65 and over	Category of beneficiaries	
		18-21	22-26	27-45	46-59	60-65				
Лица која немају довољно прихода за издржавање	2009 свега мушки женски	67 818	2 156	3 711	10 004	16 192	16 302	19 453	all male female	2009 Persons not having sufficient income to support themselves
		33 941	1 192	1 907	4 609	8 444	7 717	10 072		
		33 877	964	1 804	5 395	7 748	8 585	9 381		
	2010 свега мушки женски	70 732	2 478	4 141	10 504	15 449	19 035	19 125	all male female	2010
		33 473	1 119	1 985	4 828	6 994	9 613	8 934		
		37 259	1 359	2 156	5 676	8 455	9 422	10 191		
	2011 свега мушки женски	73 066	2 585	4 124	10 400	15 353	20 025	20 579	all male female	2011
		35 094	1 389	2 006	4 857	6 642	9 906	10 294		
		37 972	1 196	2 118	5 543	8 711	10 119	10 285		
	2012 свега мушки женски	78 452	2 525	4 887	9 840	15 480	23 258	22 462	all male female	2012
		38 629	1 110	2 245	4 590	7 463	12 468	10 753		
		39 823	1 415	2 642	5 250	8 017	10 790	11 709		
	2013 свега мушки женски	65 987	2 135	3 728	9 164	14 793	17 897	18 270	all male female	2013
		31 339	943	1 544	4 531	7 402	8 282	8 637		
		34 648	1 192	2 184	4 633	7 391	9 615	9 633		
Материјално необезбијеђена и за рад неспособна лица	2009 свега мушки женски	21 859	555	1 484	2 164	3 717	6 786	7 153	all male female	2009 Persons financially unprovided for and persons unable to work
		10 535	376	896	1 068	1 670	3 221	3 304		
		11 324	179	588	1 096	2 047	3 565	3 849		
	2010 свега мушки женски	22 135	605	696	1 980	3 334	8 382	7 138	all male female	2010
		10 715	273	384	921	1 342	4 549	3 246		
		11 420	332	312	1 059	1 992	3 833	3 892		
	2011 свега мушки женски	23 330	236	379	1 494	3 312	8 801	9 108	all male female	2011
		11 163	108	198	512	1 062	4 423	4 860		
		12 167	128	181	982	2 250	4 378	4 248		
	2012 свега мушки женски	24 169	199	906	1 511	3 199	9 041	9 313	all male female	2012
		11 589	87	329	552	1 041	5 069	4 511		
		12 580	112	577	959	2 158	3 972	4 802		
	2013 свега мушки женски	18 813	184	281	1 042	2 518	6 829	7 959	all male female	2013
		8 744	84	109	416	946	3 196	3 993		
		10 069	100	172	626	1 572	3 633	3 966		
Стара лица без породичног старања	2009 свега мушки женски	6 720	-	-	-	86	2 809	3 825	all male female	2009 Old persons without family care
		2 998	-	-	-	29	1 196	1 773		
		3 722	-	-	-	57	1 613	2 052		
	2010 свега мушки женски	6 709	-	-	-	-	2 142	4 567	all male female	2010
		2 925	-	-	-	-	865	2 060		
		3 784	-	-	-	-	1 277	2 507		
	2011 свега мушки женски	6 518	-	-	-	-	2 937	3 581	all male female	2011
		2 801	-	-	-	-	1 244	1 557		
		3 717	-	-	-	-	1 693	2 024		
	2012 свега мушки женски	6 510	-	-	-	-	3 055	3 455	all male female	2012
		2 923	-	-	-	-	1 206	1 717		
		3 587	-	-	-	-	1 849	1 738		
	2013 свега мушки женски	4 908	-	-	-	-	2 302	2 606	all male female	2013
		1 965	-	-	-	-	1 000	965		
		2 943	-	-	-	-	1 302	1 641		

2.2. ПУНОЉЕТНИ КОРИСНИЦИ ПРЕМА КАТЕГОРИЈАМА, ПОЛУ И ГОДИНАМА СТАРОСТИ НА КРАЈУ ГОДИНЕ
ADULT BENEFICIARIES BY CATEGORY, SEX AND AGE AT THE END OF THE YEAR

(наставак–continued)

Категорија корисника	Укупно Total	Старост Age						65 и више 65 and over	Category of beneficiaries		
		18–21	22–26	27–45	46–59	60–65	65 and over				
Хронично болесна	2009 свега	4 806	-	-	-	-	1 968	2 838	all	2009	Chronically ill
		2 044	-	-	-	-	928	1 116	male		
		2 762	-	-	-	-	1 040	1 722	female		
	2010 свега	5 063	377	937	1 629	2 120	-	-	all	2010	
		2 191	160	282	717	1 032	-	-	male		
		2 872	217	655	912	1 088	-	-	female		
	2011 свега	5 332	445	719	1 969	2 137	-	62	all	2011	
		2 536	203	312	1 038	923	-	60	male		
		2 796	242	407	931	1 214	-	2	female		
	2012 свега	6 416	397	800	1 277	1 488	1 163	1 291	all	2012	
		3 112	192	363	603	669	547	738	male		
		3 304	205	437	674	819	616	553	female		
	2013 свега	6 578	378	573	1 084	1 599	1 496	1 448	all	2013	
		3 048	145	243	513	787	635	725	male		
		3 530	233	330	571	812	861	723	female		
Лица којима је због посебних околности потребна социјална заштита	2009 свега	12 685	903	1 236	3 392	7 154	-	-	all	2009	Persons requiring social care due to specific circumstances
		6 642	429	533	1 756	3 924	-	-	male		
		6 043	474	703	1 636	3 230	-	-	female		
	2010 свега	14 229	793	1 053	3 205	4 389	2 948	1 841	all	2010	
		7 033	428	478	1 819	2 147	1 463	698	male		
		7 196	365	575	1 386	2 242	1 485	1 143	female		
	2011 свега	14 460	1 074	1 213	3 380	3 895	2 866	2 032	all	2011	
		7 368	653	553	1 963	1 877	1 315	1 007	male		
		7 092	421	660	1 417	2 018	1 551	1 025	female		
	2012 свега	15 262	926	1 410	2 601	4 558	3 224	2 543	all	2012	
		7 745	463	800	1 380	2 569	1 450	1 083	male		
		7 517	463	610	1 221	1 989	1 774	1 460	female		
	2013 свега	13 580	810	1 279	2 782	3 809	2 712	2 188	all	2013	
		7 002	394	536	1 626	2 113	1 203	1 130	male		
		6 578	416	743	1 156	1 696	1 509	1 058	female		
Остала лица у стању социјалне потребе	2009 свега	18 406	601	885	3 982	4 622	3 547	4 769	all	2009	Other persons in need of social services
		10 330	335	438	1 600	2 589	1 833	3 535	male		
		8 076	266	447	2 382	2 033	1 714	1 234	female		
	2010 свега	18 931	608	1 284	3 302	4 951	4 313	4 473	all	2010	
		9 132	217	756	1 221	2 207	2 274	2 457	male		
		9 799	391	528	2 081	2 744	2 039	2 016	female		
	2011 свега	20 182	727	1 664	3 082	5 381	4 329	4 999	all	2011	
		9 752	362	873	1 102	2 503	2 426	2 486	male		
		10 430	365	791	1 980	2 878	1 903	2 513	female		
	2012 свега	22 867	896	1 600	3 938	5 642	5 746	5 045	all	2012	
		11 878	325	674	1 813	2 923	3 760	2 383	male		
		10 989	571	926	2 125	2 719	1 986	2 662	female		
	2013 свега	18 624	668	1 476	3 814	6 228	3 380	3 058	all	2013	
		8 966	270	603	1 749	3 256	1 747	1 341	male		
		9 658	398	873	2 065	2 972	1 633	1 717	female		

2.2. ПУНОЉЕТНИ КОРИСНИЦИ ПРЕМА КАТЕГОРИЈАМА, ПОЛУ И ГОДИНАМА СТАРОСТИ НА КРАЈУ ГОДИНЕ
ADULT BENEFICIARIES BY CATEGORY, SEX AND AGE AT THE END OF THE YEAR

(наставак-continued)

Категорија корисника			Укупно Total	Старост Age						Category of beneficiaries		
				18-21	22-26	27-45	46-59	60-65	65 и више 65 and over			
Корисници хуманитарне помоћи	2009	свега	3 342	95	101	432	613	1 233	868	all	2009	Beneficiaries of humanitarian aid
		мушки	1 392	51	38	164	232	563	344	male		
		женски	1 950	44	63	268	381	670	524	female		
	2010	свега	3 665	95	171	388	655	1 250	1 106	all	2010	
		мушки	1 477	41	85	150	266	462	473	male		
		женски	2 188	54	86	238	389	788	633	female		
	2011	свега	3 244	103	149	475	628	1 092	797	all	2011	
		мушки	1 474	63	70	242	277	498	324	male		
		женски	1 770	40	79	233	351	594	473	female		
	2012	свега	3 228	107	171	513	593	1 029	815	all	2012	
		мушки	1 382	43	79	242	261	436	321	male		
		женски	1 846	64	92	271	332	593	494	female		
	2013	свега	3 484	95	119	442	639	1 178	1 011	all	2013	
		мушки	1 614	50	53	227	300	501	483	male		
		женски	1 870	45	66	215	339	677	528	female		
Лица у стању различитих социјално-заштитних потреба	2009	свега	133 477	16 378	17 803	24 635	23 514	24 560	26 587	all	2009	Persons in different social and protective needs
		мушки	61 660	8 220	8 372	10 869	9 561	12 014	12 624	male		
		женски	71 817	8 158	9 431	13 766	13 953	12 546	13 963	female		
	2010	свега	136 644	16 734	17 905	25 155	24 396	25 112	27 342	all	2010	
		мушки	63 068	8 515	8 514	11 217	10 292	11 767	12 763	male		
		женски	73 576	8 219	9 391	13 938	14 104	13 345	14 579	female		
	2011	свега	136 880	17 260	18 033	24 699	23 767	25 252	27 869	all	2011	
		мушки	63 460	8 745	8 732	11 100	9 656	11 914	13 313	male		
		женски	73 420	8 515	9 301	13 599	14 111	13 338	14 556	female		
	2012	свега	139 608	17 241	17 956	25 120	24 995	25 185	29 111	all	2012	
		мушки	64 489	8 771	8 296	11 420	10 914	11 581	13 507	male		
		женски	75 119	8 470	9 660	13 700	14 081	13 604	15 604	female		
	2013	свега	57 282	4 763	9 083	13 404	13 812	8 862	7 358	all	2013	
		мушки	29 580	2 820	5 302	7 022	7 283	3 832	3 321	male		
		женски	27 702	1 943	3 781	6 382	6 529	5 030	4 037	female		
С тешким стамбеним приликама	2009	свега	5 904	174	606	1 548	1 251	1 391	934	all	2009	With serious housing problems
		мушки	2 866	59	366	590	593	791	467	male		
		женски	3 038	115	240	958	658	600	467	female		
	2010	свега	6 202	283	560	1 601	1 524	1 361	873	all	2010	
		мушки	2 999	156	212	611	844	786	390	male		
		женски	3 203	127	348	990	680	575	483	female		
	2011	свега	6 108	425	640	1 367	1 547	1 238	891	all	2011	
		мушки	3 029	207	354	578	815	696	379	male		
		женски	3 079	218	286	789	732	542	512	female		
	2012	свега	6 410	258	776	1 026	1 221	2 013	1 116	all	2012	
		мушки	2 939	127	416	636	606	668	486	male		
		женски	3 471	131	360	390	615	1 345	630	female		
	2013	свега	6 041	262	736	996	1 158	1 866	1 023	all	2013	
		мушки	2 810	133	394	625	546	556	556	male		
		женски	3 231	129	342	371	612	1 310	467	female		

2.2. ПУНОЉЕТНИ КОРИСНИЦИ ПРЕМА КАТЕГОРИЈАМА, ПОЛУ И ГОДИНАМА СТАРОСТИ НА КРАЈУ ГОДИНЕ
ADULT BENEFICIARIES BY CATEGORY, SEX AND AGE AT THE END OF THE YEAR

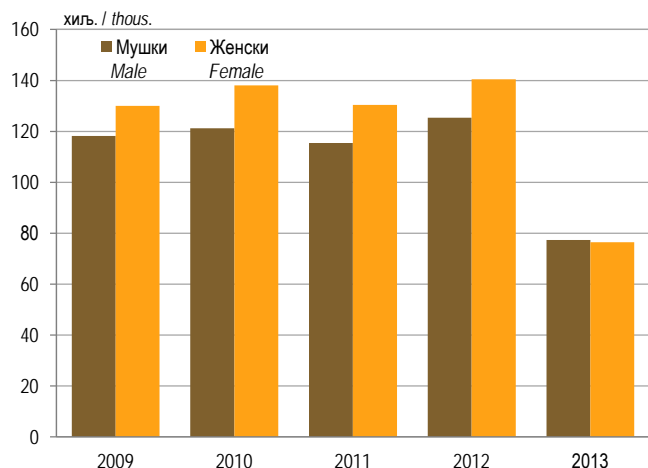
(наставак-continued)

Категорија корисника	Укупно Total	Старост Age						65 и више 65 and over	Category of beneficiaries		
		18-21	22-26	27-45	46-59	60-65	65 and over				
Вратили се с издржавања казне	2009 свега	115	7	14	40	33	10	1	all	2009	On release from imprisonment
		104	6	13	36	29	9	1			
		11	1	1	4	4	1	-			
	2010 свега	258	17	51	121	55	14	-	all	2010	
		252	17	51	118	52	14	-			
		6	-	-	3	3	-	-			
	2011 свега	339	14	46	176	78	24	1	all	2011	
		327	12	43	169	78	24	1			
		12	2	3	7	-	-	-			
	2012 свега	445	22	67	220	103	28	5	all	2012	
		431	21	62	214	101	28	5			
		14	1	5	6	2	-	-			
	2013 свега	512	32	89	218	134	36	3	all	2013	
		471	30	84	194	129	31	3			
		41	2	5	24	5	5	-			
Страдала у елементарним непогодама	2009 свега	105	16	14	37	18	12	8	all	2009	Suffered in natural disasters
		56	10	7	17	10	6	6			
		49	6	7	20	8	6	2			
	2010 свега	577	27	151	172	148	47	32	all	2010	
		275	11	75	59	89	22	19			
		302	16	76	113	59	25	13			
	2011 свега	1 063	31	34	302	330	216	150	all	2011	
		562	20	18	173	187	102	62			
		501	11	16	129	143	114	88			
	2012 свега	312	28	40	50	70	66	58	all	2012	
		181	18	22	31	44	38	28			
		131	10	18	19	26	28	30			
	2013 свега	280	35	37	39	60	55	54	all	2013	
		147	21	20	25	37	20	24			
		133	14	17	14	23	35	30			
Цивилне жртве рата	2009 свега	221	1	10	32	69	54	55	all	2009	Civil victims of war
		121	-	3	18	40	31	29			
		100	1	7	14	29	23	26			
	2010 свега	201	1	5	28	45	60	62	all	2010	
		104	-	1	14	23	31	35			
		97	1	4	14	22	29	27			
	2011 свега	189	1	4	24	42	65	53	all	2011	
		113	-	1	17	22	45	28			
		76	1	3	7	20	20	25			
	2012 свега	177	-	3	23	43	59	49	all	2012	
		108	-	1	16	22	43	26			
		69	-	2	7	21	16	23			
	2013 свега	140	-	3	21	34	37	45	all	2013	
		83	-	1	14	19	24	25			
		57	-	2	7	15	13	20			

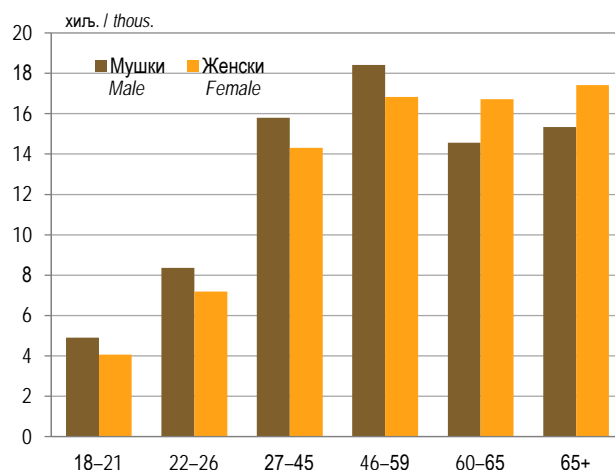
2.2. ПУНОЉЕТНИ КОРИСНИЦИ ПРЕМА КАТЕГОРИЈАМА, ПОЛУ И ГОДИНАМА СТАРОСТИ НА КРАЈУ ГОДИНЕ
ADULT BENEFICIARIES BY CATEGORY, SEX AND AGE AT THE END OF THE YEAR

(наставак-continued)

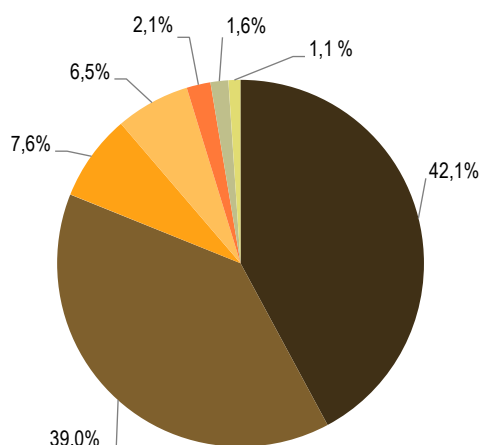
Категорија корисника	Укупно Total	Старост Age						65 и више 65 and over	Category of beneficiaries		
		18-21	22-26	27-45	46-59	60-65					
Чланови породица цивилних жртава рата	2009 свега мушки женски	269	10	15	43	57	93	51	all male female	2009	Family members of civil victims of war
		144	4	8	21	30	54	27			
		125	6	7	22	27	39	24			
	2010 свега мушки женски	261	8	19	46	60	83	45	all male female	2010	
		137	3	12	23	34	43	22			
		124	5	7	23	26	40	23			
	2011 свега мушки женски	247	3	15	41	65	80	43	all male female	2011	
		124	2	11	17	33	41	20			
		123	1	4	24	32	39	23			
	2012 свега мушки женски	239	5	13	40	58	81	42	all male female	2012	
		122	3	10	19	35	40	15			
		117	2	3	21	23	41	27			
	2013 свега мушки женски	167	2	26	28	30	52	29	all male female	2013	
		88	-	13	13	17	31	14			
		79	2	13	15	13	21	15			
Којима су потребне услуге социјалног рада	2009 свега мушки женски	126 863	16 170	17 144	22 925	22 086	23 000	25 538	all male female	2009	In need of social welfare services
		58 369	8 141	7 975	10 177	8 859	11 123	12 094			
		68 494	8 029	9 169	12 748	13 227	11 877	13 444			
	2010 свега мушки женски	129 145	16 398	17 119	23 187	22 564	23 547	26 330	all male female	2010	
		59 301	8 328	8 163	10 392	9 250	10 871	12 297			
		69 844	8 070	8 956	12 795	13 314	12 676	14 033			
	2011 свега мушки женски	128 934	16 786	17 294	22 789	21 705	23 629	26 731	all male female	2011	
		59 305	8 504	8 305	10 146	8 521	11 006	12 823			
		69 629	8 282	8 989	12 643	13 184	12 623	13 908			
	2012 свега мушки женски	132 025	16 928	17 057	23 761	23 500	22 938	27 841	all male female	2012	
		60 708	8 602	7 785	10 504	10 106	10 764	12 947			
		71 317	8 326	9 272	13 257	13 394	12 174	14 894			
	2013 свега мушки женски	50 142	4 432	8 192	12 102	12 396	6 816	6 204	all male female	2013	
		25 981	2 636	4 790	6 151	6 535	3 170	2 699			
		24 161	1 796	3 402	5 951	5 861	3 646	3 505			
Без специфичне категирије (остали)	2009 свега мушки женски	6 584	474	983	3 386	995	359	387	all male female	2009	Without specific category (others)
		1 758	121	157	542	559	193	186			
		4 826	353	826	2 844	436	166	201			
	2010 свега мушки женски	6 721	594	1 192	3 617	463	482	373	all male female	2010	
		2 542	242	334	1 448	200	211	107			
		4 179	352	858	2 169	263	271	266			
	2011 свега мушки женски	5 366	259	831	3 657	313	201	105	all male female	2011	
		1 206	39	156	701	157	106	47			
		4 160	220	675	2 956	156	95	58			
	2012 свега мушки женски	6 183	259	872	4 392	324	212	124	all male female	2012	
		1 582	49	155	1 028	179	101	70			
		4 601	210	717	3 364	145	111	54			
	2013 свега мушки женски	1 129	41	98	232	329	241	188	all male female	2013	
		582	20	45	102	199	125	91			
		547	21	53	130	130	116	97			



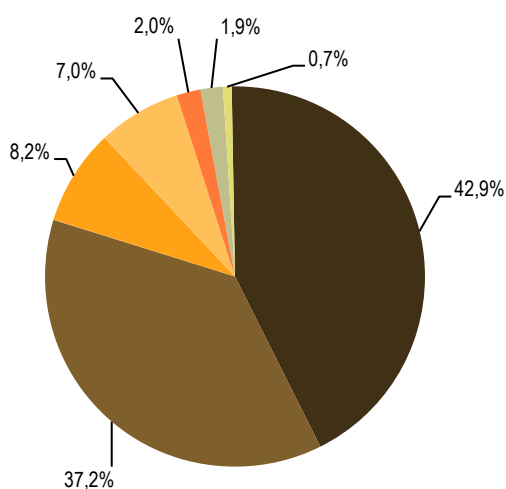
Графикон 5. Пунољетни корисници према полу
Graph 5. Adult beneficiaries by sex



Графикон 6. Пунољетни корисници према полу и годинама старости, 2013. година
Graph 6. Adult beneficiaries by sex and age, 2013



Графикон 7. Новоевидентирани и реактивирани пунољетни корисници у току 2013. године, према главним категоријама
Graph 7. Newly registered and reactivated adult beneficiaries during 2013, by main category



Графикон 8. Пунољетни корисници према главним категоријама, 2013. година – стање на крају године
Graph 8. Adult beneficiaries by main category, 2013 – situation at the end of the year

- Лица која немају довољно прихода за издржавање
Persons in different social and protective needs
- Лица у стању различитих социјално-заштитних потреба
Persons with insufficient income to support themselves
- Лица са сметњама у психичком и физичком развоју
Beneficiaries of subventions
- Корисници субвенционираних трошкова
Mentally and physically handicapped persons
- Лица друштвено неприхватљивог понашања
Without specific category (others)
- Без специфичне категорије (остали)
Persons with socially unacceptable behaviour
- Психички болесна лица
Mentally ill persons

- Лица која немају довољно прихода за издржавање
Persons in different social and protective needs
- Лица у стању различитих социјално-заштитних потреба
Persons with insufficient income to support themselves
- Лица са сметњама у психичком и физичком развоју
Beneficiaries of subventions
- Корисници субвенционираних трошкова
Mentally and physically handicapped persons
- Лица друштвено неприхватљивог понашања
Without specific category (others)
- Психички болесна лица
Persons with socially unacceptable behaviour
- Без специфичне категорије (остали)
Mentally ill persons

3. СОЦИЈАЛНА ЗАШТИТА SOCIAL WELFARE

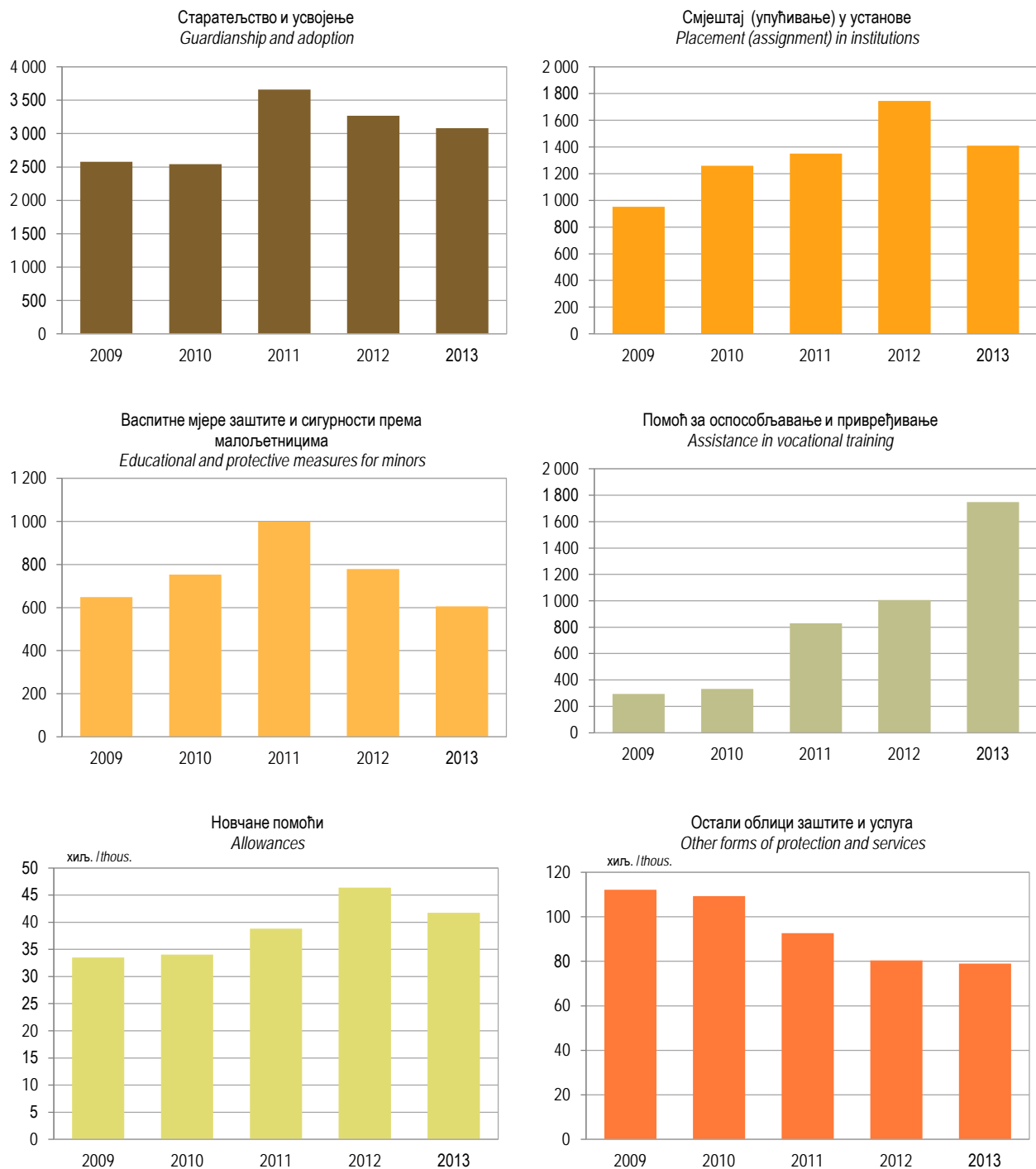
3.1. ПРУЖЕНИ ОБЛИЦИ, МЈЕРЕ И УСЛУГЕ RENDERED FORMS, MEASURES AND SERVICES

	2009	2010	2011	2012	2013	
УКУПНО	150 097	148 286	138 277	133 568	127 564	TOTAL
Старатељство и усвојење	2 579	2 541	3 658	3 269	3 080	Guardianship and adoption
Старатељство над малолетним и пунољетним лицима	1 225	1 217	1 845	1 586	1 622	Guardianship of minor and adult persons
Старатељство за посебне случајеве	1 335	1 307	1 774	1 650	1 447	Guardianship for special cases
Усвојење	19	17	39	33	11	Adoption
Смјештај (упућивање) у установе	951	1 259	1 350	1 745	1 410	Placement (assignment) in institutions
У предшколске установе	29	27	16	12	3	In pre-school institutions
У дом за дјецу и омладину	62	61	73	63	42	In institution for children and adolescents
У установу за дјецу без родитељског старања	117	109	111	96	147	In institution for children deprived of parental care
Смјештај у другу породицу	229	263	244	407	295	In foster family
У ученички или студентски дом	18	12	16	11	14	In home for pupils or students
У установу за рехабилитацију и заштиту	140	266	334	222	151	In institution for rehabilitation and care
У друге установе социјалне заштите	199	226	183	260	273	In other social welfare facilities
Смјештај у дом за стара лица	157	295	373	674	485	In institution for the elderly
Васпитне мјере заштите и сигурности према малолетницима	648	753	999	779	606	Educational and protective measures to minors
Судски укор	223	232	299	276	128	Court reprimand
Појачан надзор родитеља или старатеља	155	183	132	78	73	Extensive surveillance by parents or guardians
Појачан надзор органа старатељства	143	172	132	84	80	Extensive surveillance by guardian organisation
Појачан надзор у другој породици	6	1	9	6	1	Extensive surveillance in foster family
Упућивање у дисциплински центар	-	1	-	-	-	Assignment to disciplinary centre
Упућивање у васпитну организацију	7	20	3	2	16	Assignment to organisation for upbringing
Упућивање у васпитно поправни дом	8	7	7	5	10	Assignment to correctional institution

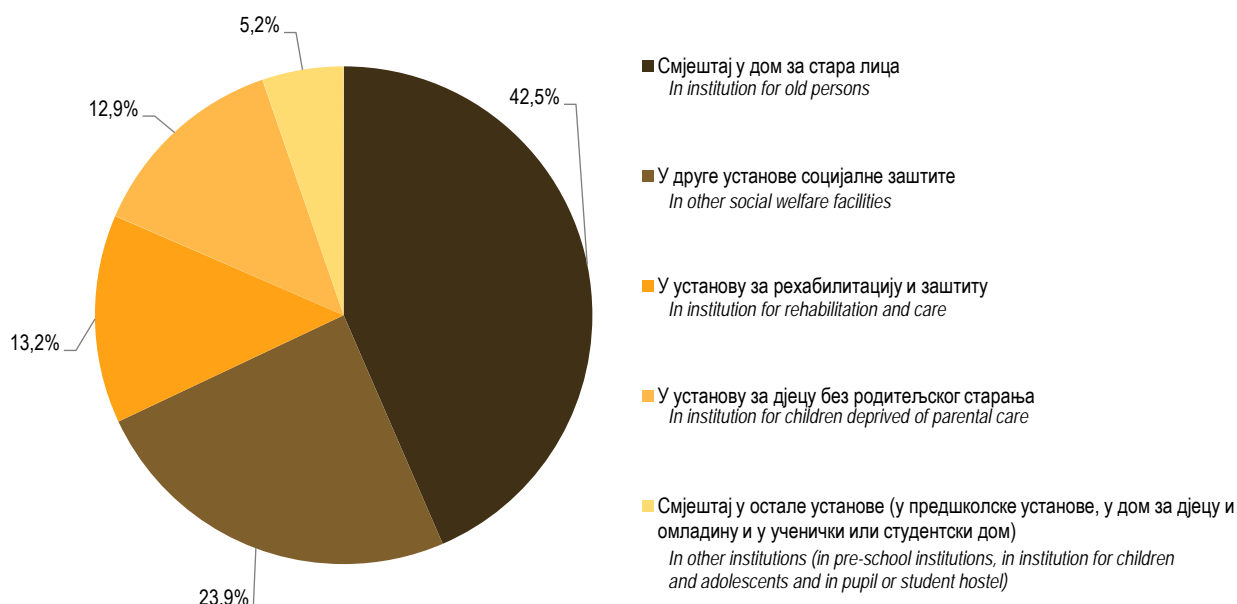
3.1. ПРУЖЕНИ ОБЛИЦИ, МЈЕРЕ И УСЛУГЕ
RENDERED FORMS, MEASURES AND SERVICES

(наставак-continued)

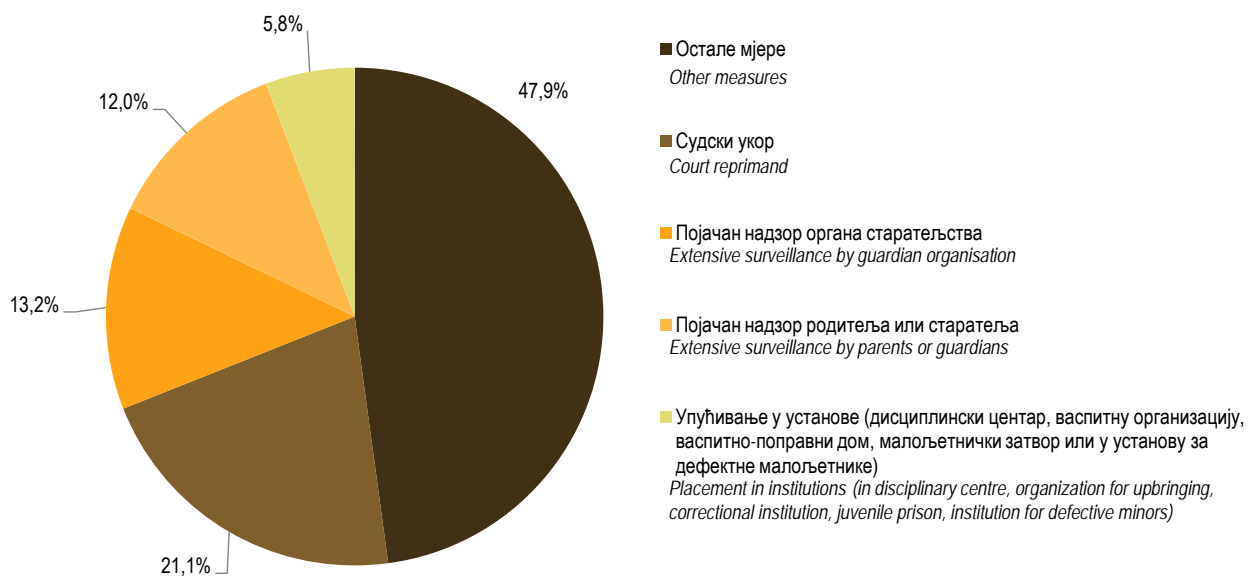
	2009	2010	2011	2012	2013	
Упућивање у малолетнички затвор	2	1	1	-	-	Assignment to juvenile prison
Остале мјере	104	136	416	328	298	Other measures
Помоћ за оспособљавање и привређивање	295	333	829	1 007	1 748	Assistance in vocational training
Оспособљавање за рад и привређивање	165	196	369	484	903	Vocational training
Помоћ за рехабилитацију	82	86	389	408	508	Assistance in rehabilitation
Укључивање у радни однос	38	32	37	74	306	Employment
Укључивање у остале облике (кућна радиноост)	10	19	34	41	31	Inclusion in other forms of work (working at home)
Новчане помоћи	33 490	34 060	38 815	46 357	41 760	Allowances
Стална новчана помоћ	5 236	5 288	6 841	9 556	6 381	Permanent allowance
Изузетна новчана помоћ	-	-	521	3 151	2 428	Special allowance
Једнократна новчана помоћ	12 657	12 255	14 721	14 837	14 016	One-off allowance
Права на додатак за помоћ и његу од стране других лица	15 597	13 395	14 300	16 192	16 830	Entitlement to additional allowance for assistance and care rendered by other persons
Помоћ за опрему дјетета самохраним незапосленим родитељима	-	-	2 432	2 621	2 105	Allowance to single unemployed parents for outfitting a child
Остали облици заштите и услуга	112 134	109 340	92 626	80 411	78 960	Other forms of protection and services
Здравствена заштита на терет општине или центра	4 106	3 915	3 280	2 799	3 785	Health care at expense of municipality or social welfare centre
Помоћ у рјешавању стамбеног питања	681	315	417	347	302	Assistance in solving housing problems
Мирење брачних партнера	1 222	2 255	2 455	2 133	1 575	Reconciliation of spouses
Њега и помоћ у кући	432	519	644	425	329	Care and assistance rendered at home
Помоћ у сређивању конфликтних ситуација	4 521	8 479	11 047	8 975	7 268	Assistance in conflict resolution
Услуге социјалног и другог стручног рада	93 551	85 487	67 343	59 006	57 291	Services of social and other professional work
Помоћ за прехрану, огрјев, одјећу и обућу	7 621	8 370	7 440	6 726	8 410	Allowances for food, fuel, clothing and footwear



Графикон 9. Пружени облици, мјере и услуге социјалне заштите
Graph 9. Rendered forms, measures and services of social welfare



Графикон 10. Смјештај (упућивање) у установе, 2013. година
Graph 10. Placement (assignment) in institutions, 2013



Графикон 11. Најзаступљеније васпитне мјере заштите и сигурности према малолетницима, 2013. година
Graph 11. Prevalent educational and protective measures to minors, 2013

3.2. ПРУЖЕНИ ОБЛИЦИ, МЈЕРЕ И УСЛУГЕ ПРЕМА КАТЕГОРИЈАМА КОРИСНИКА – МАЛОЉЕТНИ КОРИСНИЦИ
RENDERED FORMS, MEASURES AND SERVICES BY CATEGORY OF BENEFICIARIES – MINOR BENEFICIARIES

Облици, мјере и услуге		Укупно Total	Угрожени породичном ситуацијом Disadvantaged by family situation	Лица са сметњама у психичком и физичком развоју Mentally and physically handicapped persons	Лица друштвено неприхватљивог понашања Persons with socially unacceptable behaviour
УКУПНО	2009	41 699	11 655	2 540	1 715
	2010	39 912	5 225	2 331	1 917
	2011	37 369	6 482	3 508	2 244
	2012	38 429	9 984	4 187	2 228
	2013	35 175	9 772	3 904	2 369
Старатељство и усвојење	2009	780	394	66	9
	2010	786	532	66	23
	2011	1 462	449	104	28
	2012	1 504	843	127	24
	2013	1 245	653	129	66
Старатељство над малољетним лицима	2009	427	319	47	1
	2010	495	363	35	12
	2011	1 014	295	74	25
	2012	800	592	98	14
	2013	763	450	36	28
Старатељство за посебне случајеве	2009	334	63	19	8
	2010	274	153	31	11
	2011	409	137	28	3
	2012	671	219	29	10
	2013	471	195	93	37
Усвојење	2009	19	12	-	-
	2010	17	16	-	-
	2011	39	17	2	-
	2012	33	32	-	-
	2013	11	8	-	1
Смјештај (упућивање) у установе	2009	601	339	179	17
	2010	624	364	172	2
	2011	592	362	187	6
	2012	780	340	348	16
	2013	663	401	187	8
У предшколске установе	2009	29	15	5	-
	2010	27	7	8	-
	2011	16	5	4	-
	2012	12	3	4	-
	2013	3	3	-	-
У дом за дјецу и омладину	2009	62	21	35	4
	2010	61	44	14	-
	2011	69	30	25	3
	2012	63	24	25	4
	2013	42	7	17	1
У установу за дјецу без родитељског старања	2009	117	84	27	6
	2010	109	93	5	-
	2011	111	106	3	-
	2012	96	86	7	1
	2013	147	133	8	1
Смјештај у другу породицу	2009	229	184	21	6
	2010	263	205	17	1
	2011	244	191	37	-
	2012	403	190	165	-
	2013	295	218	50	-

Психички болесна лица <i>Mentally ill persons</i>	Лица у стању различитих социјално-заштитних потреба <i>Persons in different social and protective needs</i>	Без специфичне категорије (остали) <i>Without specific category (others)</i>	<i>Forms, measures and services</i>
211	22 995	2 583	2009 TOTAL
336	27 016	3 087	2010
128	23 176	1 831	2011
180	17 896	3 954	2012
182	16 780	2 168	2013
2	233	76	2009 Guardianship and adoption
5	107	53	2010
23	681	177	2011
28	420	62	2012
40	222	135	2013
1	51	8	2009 Guardianship of minor persons
3	36	46	2010
17	578	25	2011
23	41	32	2012
17	180	52	2013
1	176	67	2009 Guardianship for special cases
2	70	7	2010
6	94	141	2011
5	378	30	2012
23	41	82	2013
-	6	1	2009 Adoption
-	1	-	2010
-	9	11	2011
-	1	-	2012
-	1	1	2013
19	45	2	2009 Placement (assignment) in institutions
7	73	6	2010
3	28	6	2011
8	61	7	2012
7	33	27	2013
-	8	1	2009 In pre-school institutions
-	12	-	2010
-	7	-	2011
-	5	-	2012
-	-	-	2013
-	2	-	2009 In institution for children and adolescents
1	2	-	2010
3	5	3	2011
3	4	3	2012
4	9	4	2013
-	-	-	2009 In institution for children deprived of parental care
1	7	3	2010
-	1	1	2011
-	1	1	2012
-	5	-	2013
-	28	2	2009 In foster family
-	17	1	2010
-	39	1	2011
-	45	3	2012
-	10	17	2013

3.2. ПРУЖЕНИ ОБЛИЦИ, МЈЕРЕ И УСЛУГЕ ПРЕМА КАТЕГОРИЈАМА КОРИСНИКА – МАЛОЉЕТНИ КОРИСНИЦИ
RENDERED FORMS, MEASURES AND SERVICES BY CATEGORY OF BENEFICIARIES – MINOR BENEFICIARIES

Облици, мјере и услуге		Укупно <i>Total</i>	Угрожени породичном ситуацијом <i>Disadvantaged by family situation</i>	Лица са сметњама у психичком и физичком развоју <i>Mentally and physically handicapped persons</i>	Лица друштвено неприхватљивог понашања <i>Persons with socially unacceptable behaviour</i>
У ученички или студентски дом	2009	18	11	4	-
	2010	12	5	2	-
	2011	16	13	2	-
	2012	11	7	4	-
	2013	14	8	4	-
У установу за рехабилитацију и заштиту	2009	93	8	83	-
	2010	100	7	86	-
	2011	112	6	106	-
	2012	147	15	122	9
	2013	87	16	65	-
У друге установе социјалне заштите	2009	45	8	4	1
	2010	52	3	40	1
	2011	19	6	10	3
	2012	48	15	21	2
	2013	75	16	43	6
Смјештај у дом за стара лица	2009	8	8	-	-
	2010	-	-	-	-
	2011	5	5	-	-
	2012	-	-	-	-
	2013	-	-	-	-
Васпитне мјере заштите и сигурности према малољетницима	2009	648	82	12	484
	2010	753	120	8	536
	2011	999	114	33	796
	2012	779	107	34	541
	2013	606	89	7	487
Судски укор	2009	223	14	2	206
	2010	232	54	3	169
	2011	299	13	2	259
	2012	276	23	1	186
	2013	128	11	-	112
Појачан надзор родитеља или старатеља	2009	155	26	1	106
	2010	183	37	1	118
	2011	132	19	6	99
	2012	78	10	1	52
	2013	73	25	6	35
Појачан надзор органа старатељства	2009	143	19	6	104
	2010	172	14	4	149
	2011	132	20	1	99
	2012	84	16	2	59
	2013	80	7	1	71
Појачан надзор у другој породици	2009	6	-	1	1
	2010	1	-	-	1
	2011	9	-	-	9
	2012	6	-	-	6
	2013	1	-	-	1
Упућивање у дисциплински центар	2009	-	-	-	-
	2010	1	-	-	1
	2011	-	-	-	-
	2012	-	-	-	-
	2013	-	-	-	-

(наставак-continued)

Психички болесна лица <i>Mentally ill persons</i>	Лица у стању различитих социјално-заштитних потреба <i>Persons in different social and protective needs</i>	Без специфичне категорије (остали) <i>Without specific category (others)</i>	<i>Forms, measures and services</i>	
-	3	-	2009	<i>In home for pupils or students</i>
-	5	-	2010	
-	1	-	2011	
-	-	-	2012	
-	-	2	2013	
-	2	-	2009	<i>In institution for rehabilitation and care</i>
5	-	2	2010	
-	-	-	2011	
-	1	-	2012	
2	1	3	2013	
19	13	-	2009	<i>In other social welfare facilities</i>
-	8	-	2010	
-	-	-	2011	
5	5	-	2012	
1	8	1	2013	
-	-	-	2009	<i>In institution for old persons</i>
-	-	-	2010	
-	-	-	2011	
-	-	-	2012	
-	-	-	2013	
3	20	47	2009	<i>Educational and protective measures to minors</i>
-	12	77	2010	
-	9	47	2011	
3	15	79	2012	
2	9	12	2013	
-	-	1	2009	<i>Court reprimand</i>
-	1	5	2010	
-	-	25	2011	
-	4	62	2012	
-	3	2	2013	
1	9	12	2009	<i>Extensive surveillance by parents or guardians</i>
-	9	18	2010	
-	-	25	2011	
2	4	9	2012	
2	4	1	2013	
1	8	5	2009	<i>Extensive surveillance by guardian organization</i>
-	-	5	2010	
-	2	6	2011	
1	2	4	2012	
-	1	-	2013	
1	1	2	2009	<i>Extensive surveillance in foster family</i>
-	-	-	2010	
-	1	11	2011	
-	-	-	2012	
-	-	-	2013	
-	-	-	2009	<i>Assignment to disciplinary centre</i>
-	-	-	2010	
-	-	-	2011	
-	-	-	2012	
-	-	-	2013	

3.2. ПРУЖЕНИ ОБЛИЦИ, МЈЕРЕ И УСЛУГЕ ПРЕМА КАТЕГОРИЈАМА КОРИСНИКА – МАЛОЉЕТНИ КОРИСНИЦИ
RENDERED FORMS, MEASURES AND SERVICES BY CATEGORY OF BENEFICIARIES – MINOR BENEFICIARIES

Облици, мјере и услуге		Укупно Total	Угрожени породичном ситуацијом Disadvantaged by family situation	Лица са сметњама у психичком и физичком развоју Mentally and physically handicapped persons	Лица друштвено неприхватљивог понашања Persons with socially unacceptable behaviour
Упућивање у васпитну организацију	2009	7	-	-	7
	2010	20	-	-	20
	2011	3	-	-	3
	2012	2	1	-	1
	2013	16	-	-	16
Упућивање у васпитно поправни дом	2009	8	1	-	5
	2010	7	2	-	5
	2011	7	1	-	6
	2012	5	1	-	4
	2013	10	-	-	8
Упућивање у малољетнички затвор	2009	2	-	-	2
	2010	1	-	-	1
	2011	1	-	-	1
	2012	-	-	-	-
	2013	-	-	-	-
Остале мјере	2009	104	22	2	53
	2010	136	13	-	75
	2011	416	61	24	320
	2012	328	56	30	233
	2013	298	46	-	244
Помоћ за оспособљавање и привређивање	2009	223	17	191	-
	2010	256	22	210	-
	2011	759	22	709	-
	2012	881	14	845	-
	2013	1 230	25	1 178	4
Оспособљавање за рад и привређивање	2009	161	-	159	-
	2010	186	14	172	-
	2011	369	22	344	-
	2012	469	3	466	-
	2013	721	-	717	4
Помоћ за рехабилитацију	2009	58	13	32	-
	2010	62	5	33	-
	2011	385	-	360	-
	2012	401	11	371	-
	2013	491	25	451	-
Укључивање у радни однос	2009	4	4	-	-
	2010	8	3	5	-
	2011	5	-	5	-
	2012	8	-	8	-
	2013	15	-	10	-
Укључивање у остале облике (кућна радиност)	2009	-	-	-	-
	2010	-	-	-	-
	2011	-	-	-	-
	2012	3	-	-	-
	2013	3	-	-	-

(наставка-continued)

Психички болесна лица <i>Mentally ill persons</i>	Лица у стању различитих социјално-заштитних потреба <i>Persons in different social and protective needs</i>	Без специфичне категорије (остали) <i>Without specific category (others)</i>	<i>Forms, measures and services</i>	
-	-	-	2009	<i>Assignment to organisation for upbringing</i>
-	-	-	2010	
-	-	-	2011	
-	-	-	2012	
-	-	-	2013	
-	2	-	2009	<i>Assignment to correctional institution</i>
-	-	-	2010	
-	-	-	2011	
-	-	-	2012	
-	-	2	2013	
-	-	-	2009	<i>Assignment to juvenile prison</i>
-	-	-	2010	
-	-	-	2011	
-	-	-	2012	
-	-	-	2013	
-	-	27	2009	<i>Other measures</i>
-	2	46	2010	
-	6	5	2011	
-	5	4	2012	
-	1	7	2013	
-	2	13	2009	<i>Assistance in vocational training</i>
-	16	8	2010	
-	24	4	2011	
-	17	5	2012	
-	19	4	2013	
-	2	-	2009	<i>Vocational training</i>
-	-	-	2010	
-	3	-	2011	
-	-	-	2012	
-	-	-	2013	
-	-	13	2009	<i>Assistance in rehabilitation</i>
-	16	8	2010	
-	21	4	2011	
-	15	4	2012	
-	15	-	2013	
-	-	-	2009	<i>Employment</i>
-	-	-	2010	
-	-	-	2011	
-	-	-	2012	
-	2	3	2013	
-	-	-	2009	<i>Inclusion in other forms of work (working at home)</i>
-	-	-	2010	
-	-	-	2011	
-	2	1	2012	
-	2	1	2013	

3.2. ПРУЖЕНИ ОБЛИЦИ, МЈЕРЕ И УСЛУГЕ ПРЕМА КАТЕГОРИЈАМА КОРИСНИКА – МАЛОЉЕТНИ КОРИСНИЦИ
RENDERED FORMS, MEASURES AND SERVICES BY CATEGORY OF BENEFICIARIES – MINOR BENEFICIARIES

Облици, мјере и услуге		Укупно Total	Угрожени породичном ситуацијом Disadvantaged by family situation	Лица са сметњама у психичком и физичком развоју Mentally and physically handicapped persons	Лица друштвено неприхватљивог понашања Persons with socially unacceptable behaviour
Новчане помоћи	2009	2 902	588	926	87
	2010	3 204	679	964	23
	2011	4 061	1 703	1 212	17
	2012	5 959	2 781	1 857	29
	2013	4 064	1 409	1 245	14
Стална новчана помоћ	2009	443	121	177	4
	2010	447	69	202	7
	2011	386	55	145	8
	2012	1 107	331	389	7
	2013	537	96	99	4
Изузетна новчана помоћ	2009	-	-	-	-
	2010	-	-	-	-
	2011	257	156	42	-
	2012	498	232	191	5
	2013	183	135	41	1
Једнократна новчана помоћ	2009	1 077	414	86	83
	2010	1 063	471	150	14
	2011	1 160	559	394	9
	2012	1 783	848	396	17
	2013	1 500	481	238	9
Права на додатак за помоћ и његу од стране других лица	2009	1 382	53	663	-
	2010	1 694	139	612	2
	2011	891	183	630	-
	2012	1 154	70	880	-
	2013	1 134	69	867	-
Помоћ за опрему дјетета самохраним незапосленим родитељима	2009	-	-	-	-
	2010	-	-	-	-
	2011	1 367	750	1	-
	2012	1 417	1 300	1	-
	2013	710	628	-	-
Остали облици заштите и услуга	2009	36 545	10 235	1 166	1 118
	2010	34 289	3 508	911	1 333
	2011	29 496	3 832	1 263	1 397
	2012	28 526	5 899	976	1 618
	2013	27 367	7 195	1 158	1 790
Здравствена заштита на терет општине или центра	2009	251	26	60	5
	2010	268	104	19	7
	2011	237	109	20	6
	2012	112	39	27	3
	2013	125	56	14	-
Помоћ у рјешавању стамбеног питања	2009	79	23	1	-
	2010	68	16	1	-
	2011	78	5	-	32
	2012	183	7	8	-
	2013	120	102	-	-
Мирење брачних партнера	2009	-	-	-	-
	2010	-	-	-	-
	2011	13	4	8	-
	2012	21	2	-	-
	2013	38	2	-	-

(наставак-continued)

Психички болесна лица <i>Mentally ill persons</i>	Лица у стању различитих социјално-заштитних потреба <i>Persons in different social and protective needs</i>	Без специфичне категорије (остали) <i>Without specific category (others)</i>	Forms, measures and services
23	439	839	2009 <i>Allowances</i>
29	1 490	19	2010
38	424	667	2011
49	756	487	2012
4	1 154	238	2013
-	140	1	2009 <i>Permanent allowance</i>
-	168	1	2010
2	176	-	2011
2	266	112	2012
-	337	1	2013
-	-	-	2009 <i>Special allowance</i>
-	-	-	2010
8	3	48	2011
12	5	53	2012
2	3	1	2013
2	234	258	2009 <i>One-off allowance</i>
20	395	13	2010
15	182	1	2011
13	307	202	2012
-	729	43	2013
21	65	580	2009 <i>Entitlement to additional allowance for assistance and care rendered by other persons</i>
9	927	5	2010
13	60	5	2011
22	67	115	2012
2	5	191	2013
-	-	-	2009 <i>Allowance to single unemployed parents for outfitting a child</i>
-	-	-	2010
-	3	613	2011
-	111	5	2012
-	80	2	2013
164	22 256	1 606	2009 <i>Other forms of protection and services</i>
295	25 318	2 924	2010
64	22 010	930	2011
92	16 627	3 314	2012
129	15 343	1 752	2013
14	142	4	2009 <i>Health care at the expense of municipality or social welfare centre</i>
15	123	-	2010
2	99	1	2011
13	10	20	2012
2	26	27	2013
-	55	-	2009 <i>Assistance in solving housing problems</i>
-	51	-	2010
-	41	-	2011
-	165	3	2012
-	18	-	2013
-	-	-	2009 <i>Reconciliation of spouses</i>
-	-	-	2010
-	-	1	2011
-	3	16	2012
-	19	17	2013

3.2. ПРУЖЕНИ ОБЛИЦИ, МЈЕРЕ И УСЛУГЕ ПРЕМА КАТЕГОРИЈАМА КОРИСНИКА – МАЛОЉЕТНИ КОРИСНИЦИ
RENDERED FORMS, MEASURES AND SERVICES BY CATEGORY OF BENEFICIARIES – MINOR BENEFICIARIES

Облици, мјере и услуге		Укупно Total	Угрожени породичном ситуацијом Disadvantaged by family situation	Лица са сметњама у психичком и физичком развоју Mentally and physically handicapped persons	Лица друштвено неприхватљивог понашања Persons with socially unacceptable behaviour
Њега и помоћ у кући	2009	3	-	3	-
	2010	44	18	24	-
	2011	43	27	16	-
	2012	22	2	13	-
	2013	50	28	13	-
Помоћ у сређивању конфликтних ситуација	2009	1 688	551	90	371
	2010	2 164	316	49	483
	2011	5 088	377	48	685
	2012	4 374	1 535	40	863
	2013	2 985	894	52	906
Услуге социјалног и другог стручног рада	2009	32 220	8 830	850	729
	2010	29 058	2 394	693	821
	2011	21 860	2 832	1 043	662
	2012	21 322	3 247	828	748
	2013	21 063	4 771	953	884
Помоћ за исхрану, огрјев, одјећу и обућу	2009	2 304	805	162	13
	2010	2 687	660	132	15
	2011	2 177	478	128	12
	2012	2 492	1 067	60	4
	2013	2 986	1 342	126	-

(наставак-continued)

Психички болесна лица <i>Mentally ill persons</i>	Лица у стању различитих социјално-заштитних потреба <i>Persons in different social and protective needs</i>	Без специфичне категорије (остали) <i>Without specific category (others)</i>	<i>Forms, measures and services</i>	
-	-	-	2009	<i>Care and assistance rendered at home</i>
-	2	-	2010	
-	-	-	2011	
5	2	-	2012	
-	-	9	2013	
28	611	37	2009	<i>Assistance in conflict resolution</i>
16	1 250	50	2010	
36	3 904	38	2011	
26	791	1 119	2012	
24	1 018	91	2013	
110	20 217	1 484	2009	<i>Services of social and other professional work</i>
246	22 125	2 779	2010	
19	16 451	853	2011	
43	14 391	2 065	2012	
103	12 942	1 410	2013	
12	1 231	81	2009	<i>Allowances for food, fuel, clothing and footwear</i>
18	1 767	95	2010	
7	1 515	37	2011	
5	1 265	91	2012	
-	1 320	198	2013	

3.3. ПРУЖЕНИ ОБЛИЦИ, МЈЕРЕ И УСЛУГЕ ПРЕМА КАТЕГОРИЈАМА КОРИСНИКА – ПУНОЉЕТНИ КОРИСНИЦИ
RENDERED FORMS, MEASURES AND SERVICES BY CATEGORY OF BENEFICIARIES – ADULT BENEFICIARIES

Облици, мјере и услуге		Укупно <i>Total</i>	Корисници субвенционирања трошкова <i>Beneficiaries of subventions</i>	Лица са сметњама у психичком и физичком развоју <i>Mentally and physically handicapped persons</i>	Лица друштвено неприхватљивог понашања <i>Persons with socially unacceptable behaviour</i>
УКУПНО	2009	108 398	7 625	14 368	1 551
	2010	108 374	5 800	10 844	1 130
	2011	100 908	3 321	10 472	2 457
	2012	95 139	3 009	13 395	3 608
	2013	92 389	1 218	15 864	2 482
Старатељство	2009	1 799	60	607	7
	2010	1 755	56	503	48
	2011	2 196	63	408	43
	2012	1 765	72	371	48
	2013	1 835	86	863	57
Старатељство над пунољетним лицима	2009	798	52	264	4
	2010	722	37	282	11
	2011	831	29	262	15
	2012	786	27	254	23
	2013	859	38	434	15
Старатељство за посебне случајеве	2009	1 001	8	343	3
	2010	1 033	19	221	37
	2011	1 365	34	146	28
	2012	979	45	117	25
	2013	976	48	429	42
Смјештај (упућивање) у установе	2009	350	7	116	1
	2010	635	54	77	8
	2011	758	32	166	6
	2012	965	32	230	4
	2013	747	37	210	3
У установу за рехабилитацију и заштиту	2009	47	-	34	1
	2010	166	49	24	3
	2011	226	-	59	-
	2012	79	3	52	-
	2013	64	-	49	-
У друге установе социјалне заштите	2009	154	7	60	-
	2010	174	-	47	5
	2011	164	2	68	-
	2012	212	11	130	-
	2013	198	2	100	-
Смјештај у дом за стара лица	2009	149	-	22	-
	2010	295	5	6	-
	2011	368	30	39	6
	2012	674	18	48	4
	2013	485	35	61	3
Помоћ за оспособљавање и привређивање	2009	72	3	34	6
	2010	77	-	48	-
	2011	70	1	19	-
	2012	126	1	21	-
	2013	518	9	26	-
Оспособљавање за рад и привређивање	2009	4	-	3	-
	2010	10	-	1	-
	2011	-	-	-	-
	2012	15	-	5	-
	2013	182	0	9	-

Психички болесна лица <i>Mentally ill persons</i>	Лица која немају довољно прихода за издржавање <i>Persons not having sufficient income to support themselves</i>	Лица у стању различитих социјално-заштитних потреба <i>Persons in different social and protective needs</i>	Без специфичне категорије (остали) <i>Without specific category (others)</i>	<i>Forms, measures and services</i>
3 011	19 956	56 754	5 133	2009 TOTAL
3 231	16 875	63 791	6 703	2010
5 282	20 524	50 682	8 170	2011
4 443	17 449	37 453	15 782	2012
5 546	22 273	30 754	14 252	2013
250	66	638	171	2009 Guardianship
378	42	411	317	2010
633	55	791	203	2011
399	90	665	120	2012
369	69	207	184	2013
163	36	267	12	2009 Guardianship of adult persons
245	5	124	18	2010
423	17	63	22	2011
277	15	168	22	2012
234	36	68	34	2013
87	30	371	159	2009 Guardianship for special cases
133	37	287	299	2010
210	38	728	181	2011
122	75	497	98	2012
135	33	139	150	2013
46	41	134	5	2009 Placement (assignment) in institutions
64	60	368	4	2010
104	294	152	4	2011
144	367	146	42	2012
165	46	242	44	2013
3	1	8	-	2009 In institution for rehabilitation and care
20	7	63	-	2010
4	149	14	-	2011
15	5	4	-	2012
12	-	3	-	2013
42	16	29	-	2009 In other social welfare facilities
34	2	84	2	2010
42	7	42	3	2011
18	5	44	4	2012
59	6	25	6	2013
3	22	97	5	2009 In institution for old persons
10	51	221	2	2010
58	138	96	1	2011
111	357	98	38	2012
94	40	214	38	2013
2	10	17	-	2009 Assistance in vocational training
-	-	29	-	2010
-	11	36	3	2011
-	39	53	12	2012
-	26	18	439	2013
-	-	1	-	2009 Vocational training
-	-	9	-	2010
-	-	-	-	2011
-	-	10	-	2012
-	6	4	163	2013

3.3. ПРУЖЕНИ ОБЛИЦИ, МЈЕРЕ И УСЛУГЕ ПРЕМА КАТЕГОРИЈАМА КОРИСНИКА – ПУНОЉЕТНИ КОРИСНИЦИ
RENDERED FORMS, MEASURES AND SERVICES BY CATEGORY OF BENEFICIARIES – ADULT BENEFICIARIES

Облици, мјере и услуге		Укупно <i>Total</i>	Корисници субвенционирања трошкова <i>Beneficiaries of subventions</i>	Лица са сметњама у психичком и физичком развоју <i>Mentally and physically handicapped persons</i>	Лица друштвено неприхватљивог понашања <i>Persons with socially unacceptable behaviour</i>
Помоћ за рехабилитацију	2009	24	-	20	2
	2010	24	-	23	-
	2011	4	-	-	-
	2012	7	-	2	-
	2013	17	8	3	-
Укључивање у радни однос	2009	34	1	11	3
	2010	24	-	9	-
	2011	32	1	5	-
	2012	66	-	-	-
	2013	291	-	-	-
Укључивање у остале облике (кућна радиноћ)	2009	10	2	-	1
	2010	19	-	15	-
	2011	34	-	14	-
	2012	38	1	14	-
	2013	28	1	14	-
Новчане помоћи	2009	30 588	661	10 691	271
	2010	30 856	704	8 499	144
	2011	34 754	638	7 702	643
	2012	40 398	937	10 659	1 624
	2013	37 696	278	11 823	437
Стална новчана помоћ	2009	4 793	31	238	32
	2010	4 841	206	313	24
	2011	6 455	223	405	26
	2012	8 449	377	603	689
	2013	5 844	208	625	51
Изузетна новчана помоћ	2009	-	-	-	-
	2010	-	-	-	-
	2011	264	9	27	6
	2012	2 653	38	39	44
	2013	2 245	21	108	111
Једнократна новчана помоћ	2009	11 580	468	2 527	180
	2010	11 192	412	432	97
	2011	13 561	339	964	368
	2012	13 054	88	2 865	236
	2013	12 516	44	1 739	202
Права на додатак за помоћ и његу од стране других лица	2009	14 215	162	7 926	59
	2010	14 823	86	7 754	23
	2011	13 409	63	6 306	240
	2012	15 038	434	7 116	646
	2013	15 696	5	9 351	73
Помоћ за опрему дјетета самохраним незапосленим родитељима	2009	-	-	-	-
	2010	-	-	-	-
	2011	1 065	4	-	3
	2012	1 204	-	36	9
	2013	1 395	-	-	-
Остали облици заштите и услуга	2009	75 589	6 894	2 920	1 266
	2010	75 051	4 986	1 717	930
	2011	63 130	2 587	2 177	1 765
	2012	51 885	1 967	2 114	1 932
	2013	51 593	808	2 942	1 985

(наставак-continued)

Психички болесна лица <i>Mentally ill persons</i>	Лица која немају довољно прихода за издржавање <i>Persons not having sufficient income to support themselves</i>	Лица у стању различитих социјално-заштитних потреба <i>Persons in different social and protective needs</i>	Без специфичне категорије (остали) <i>Without specific category (others)</i>	<i>Forms, measures and services</i>	
1	-	1	-	2009	<i>Assistance in rehabilitation</i>
-	-	1	-	2010	
-	1	3	-	2011	
-	3	2	-	2012	
-	6	-	-	2013	
-	5	14	-	2009	<i>Employment</i>
-	-	15	-	2010	
-	8	18	-	2011	
-	31	26	9	2012	
-	9	7	275	2013	
1	5	1	-	2009	<i>Inclusion in other forms of work (working at home)</i>
-	-	4	-	2010	
-	2	15	3	2011	
-	5	15	3	2012	
-	5	7	1	2013	
1 451	8 365	8 470	679	2009	<i>Allowances</i>
1 337	8 029	9 323	2 820	2010	
2 994	10 189	11 410	1 178	2011	
2 457	11 094	9 752	3 875	2012	
2 837	12 108	6 397	3 816	2013	
274	3 282	902	34	2009	<i>Permanent allowance</i>
268	2 205	1 759	66	2010	
397	3 980	1 344	80	2011	
542	4 863	1 232	143	2012	
485	3 455	928	92	2013	
-	-	-	-	2009	<i>Special allowance</i>
-	-	-	-	2010	
67	54	87	14	2011	
171	1 636	700	25	2012	
182	1 069	599	155	2013	
299	3 864	3 902	340	2009	<i>One-off allowance</i>
270	5 554	4 068	359	2010	
1 408	5 655	4 304	523	2011	
808	4 188	4 427	442	2012	
782	6 290	2 579	880	2013	
878	1 219	3 666	305	2009	<i>Entitlement to additional allowance for assistance and care rendered by other persons</i>
799	270	3 496	2 395	2010	
1 122	335	4 818	525	2011	
934	231	3 387	2 290	2012	
1 388	869	2 281	1 729	2013	
-	-	-	-	2009	<i>Allowance to single unemployed parents for outfitting a child</i>
-	-	-	-	2010	
-	165	857	36	2011	
2	176	6	975	2012	
-	425	10	960	2013	
1 262	11 474	47 495	4 278	2009	<i>Other forms of protection and services</i>
1 452	8 744	53 660	3 562	2010	
1 551	9 975	38 293	6 782	2011	
1 443	5 859	26 837	11 733	2012	
2 175	10 024	23 890	9 769	2013	

3.3. ПРУЖЕНИ ОБЛИЦИ, МЈЕРЕ И УСЛУГЕ ПРЕМА КАТЕГОРИЈАМА КОРИСНИКА – ПУНОЉЕТНИ КОРИСНИЦИ
RENDERED FORMS, MEASURES AND SERVICES BY CATEGORY OF BENEFICIARIES – ADULT BENEFICIARIES

Облици, мјере и услуге		Укупно <i>Total</i>	Корисници субвенционирања трошкова <i>Beneficiaries of subventions</i>	Лица са сметњама у психичком и физичком развоју <i>Mentally and physically handicapped persons</i>	Лица друштвено неприхватљивог понашања <i>Persons with socially unacceptable behaviour</i>
Здравствена заштита на терет општине или центра	2009	3 855	174	303	11
	2010	3 647	127	271	12
	2011	3 043	76	309	22
	2012	2 687	122	344	2
	2013	3 660	32	571	54
Помоћ у рјешавању стамбеног питања	2009	602	-	6	3
	2010	247	18	2	1
	2011	339	24	41	15
	2012	164	2	10	-
	2013	182	-	3	-
Мирење брачних партнера	2009	1 222	2	199	29
	2010	2 255	15	5	42
	2011	2 442	13	-	21
	2012	2 112	1	11	33
	2013	1 537	-	2	37
Њега и помоћ у кући	2009	429	2	33	12
	2010	475	-	154	-
	2011	601	12	186	26
	2012	403	7	45	3
	2013	279	15	29	48
Помоћ у сређивању конфликтних ситуација	2009	2 833	6	400	305
	2010	6 315	203	146	191
	2011	5 959	9	215	480
	2012	4 601	34	180	331
	2013	4 283	6	178	412
Услуге социјалног и другог стручног рада	2009	61 331	5 625	1 768	810
	2010	56 429	3 764	1 034	607
	2011	45 483	2 225	1 238	1 108
	2012	37 684	1 679	1 375	1 441
	2013	36 228	695	2 018	1 321
Помоћ за исхрану, огрјев, одјећу и обућу	2009	5 317	1 085	211	98
	2010	5 683	859	105	77
	2011	5 263	228	188	93
	2012	4 234	122	149	122
	2013	5 424	60	141	113

(наставак-continued)

Психички болесна лица <i>Mentally ill persons</i>	Лица која немају довољно прихода за издржавање <i>Persons not having sufficient income to support themselves</i>	Лица у стању различитих социјално-заштитних потреба <i>Persons in different social and protective needs</i>	Без специфичне категорије (остали) <i>Without specific category (others)</i>	<i>Forms, measures and services</i>	
161	708	2 427	71	2009	<i>Health care at the expense of municipality or social welfare centre</i>
183	332	2 594	128	2010	
216	675	1 608	137	2011	
252	407	1 108	452	2012	
707	800	1 275	221	2013	
5	56	87	445	2009	<i>Assistance in solving housing problems</i>
7	54	103	62	2010	
25	65	163	6	2011	
3	54	56	39	2012	
-	52	93	34	2013	
19	20	421	532	2009	<i>Reconciliation of spouses</i>
22	46	626	1 499	2010	
5	154	605	1 644	2011	
5	22	511	1 529	2012	
11	41	304	1 142	2013	
24	20	333	5	2009	<i>Care and assistance rendered at home</i>
15	8	295	3	2010	
23	89	211	54	2011	
5	10	320	13	2012	
3	5	126	53	2013	
209	365	942	606	2009	<i>Assistance in conflict resolution</i>
109	512	4 833	321	2010	
185	524	4 359	187	2011	
175	400	3 180	301	2012	
316	296	642	2 433	2013	
720	8 990	40 877	2 541	2009	<i>Services of social and other professional work</i>
973	6 604	41 937	1 510	2010	
951	6 822	28 590	4 549	2011	
920	3 741	19 323	9 205	2012	
1 056	5 443	20 287	5 408	2013	
121	1 323	2 399	80	2009	<i>Allowances for food, fuel, clothing and footwear</i>
143	1 188	3 272	39	2010	
146	1 646	2 757	205	2011	
83	1 225	2 339	194	2012	
82	3 387	1 163	478	2013	

4. РАЗВРСТАВАЊЕ ДЈЕЦЕ И ОМЛАДИНЕ ОМЕТЕНЕ У ПСИХИЧКОМ И ФИЗИЧКОМ РАЗВОЈУ CLASSIFICATION OF MENTALLY AND PHYSICALLY HANDICAPPED CHILDREN AND ADOLESCENTS

4.1. РАЗВРСТАВАЊЕ ДЈЕЦЕ И ОМЛАДИНЕ ОМЕТЕНЕ У ПСИХИЧКОМ И ФИЗИЧКОМ РАЗВОЈУ ПРЕМА ВРСТИ И СТЕПЕНУ ОМЕТЕНОСТИ CLASSIFICATION OF MENTALLY AND PHYSICALLY HANDICAPPED CHILDREN AND ADOLESCENTS BY TYPE AND LEVEL OF DISABILITY

		Укупно Total	Старост Age						
			испод 7 година under 7 years	7-14	15-16	17-18			
УКУПНО	2009 свега	1 080	237	565	159	119	all	2009	TOTAL
	мушки	584	127	309	80	68	male		
	женски	496	110	256	79	51	female		
	2010 свега	1 139	274	590	168	107	all	2010	
	мушки	636	151	330	95	60	male		
	женски	503	123	260	73	47	female		
	2011 свега	1 024	240	491	176	117	all	2011	
	мушки	580	138	284	92	66	male		
	женски	444	102	207	84	51	female		
	2012 свега	1 135	328	518	189	100	all	2012	
	мушки	658	205	291	112	50	male		
	женски	477	123	227	77	50	female		
	2013 свега	1 744	459	721	326	238	all	2013	
	мушки	970	247	402	192	129	male		
	женски	774	212	319	134	109	female		
С оштећењем вида	2009 свега	59	15	30	8	6	all	2009	With visual impairment
	мушки	29	7	15	4	3	male		
	женски	30	8	15	4	3	female		
	2010 свега	60	11	29	13	7	all	2010	
	мушки	28	4	15	6	3	male		
	женски	32	7	14	7	4	female		
	2011 свега	64	16	31	10	7	all	2011	
	мушки	35	9	16	6	4	male		
	женски	29	7	15	4	3	female		
	2012 свега	77	22	32	15	8	all	2012	
	мушки	47	14	19	10	4	male		
	женски	30	8	13	5	4	female		
	2013 свега	97	22	42	15	18	all	2013	
	мушки	57	12	25	10	10	male		
	женски	40	10	17	5	8	female		
С оштећењем слуха	2009 свега	56	14	25	9	8	all	2009	With hearing impairment
	мушки	29	6	15	4	4	male		
	женски	27	8	10	5	4	female		
	2010 свега	51	15	23	10	3	all	2010	
	мушки	30	7	16	6	1	male		
	женски	21	8	7	4	2	female		
	2011 свега	47	14	22	8	3	all	2011	
	мушки	28	7	15	4	2	male		
	женски	19	7	7	4	1	female		
	2012 свега	59	17	25	13	4	all	2012	
	мушки	34	12	12	8	2	male		
	женски	25	5	13	5	2	female		
	2013 свега	61	16	23	11	11	all	2013	
	мушки	38	12	15	6	5	male		
	женски	23	4	8	5	6	female		

4.1. РАЗВРСТАВАЊЕ ДЈЕЦЕ И ОМЛАДИНЕ ОМЕТЕНЕ У ПСИХИЧКОМ И ФИЗИЧКОМ РАЗВОЈУ ПРЕМА ВРСТИ И СТЕПЕНУ ОМЕТЕНОСТИ
CLASSIFICATION OF MENTALLY AND PHYSICALLY HANDICAPPED CHILDREN AND ADOLESCENTS BY TYPE AND LEVEL OF DISABILITY

(наставак-continued)

		Укупно Total	Старост Age							
			испод 7 година under 7 years	7-14	15-16	17-18				
С поремећајима у гласу и говору	2009 свега	71	15	45	4	7	all	2009	With voice and speech impediments	
	мушки	42	10	26	2	4	male			
	женски	29	5	19	2	3	female			
	2010 свега	82	26	40	10	6	all	2010		
	мушки	46	15	22	6	3	male			
	женски	36	11	18	4	3	female			
	2011 свега	42	8	22	6	6	all	2011		
	мушки	22	4	12	3	3	male			
	женски	20	4	10	3	3	female			
	2012 свега	64	23	24	14	3	all	2012		
	мушки	35	14	11	9	1	male			
	женски	29	9	13	5	2	female			
	2013 свега	63	18	26	11	8	all	2013		
	мушки	33	8	15	5	5	male			
	женски	30	10	11	6	3	female			
Физички инвалидна	2009 свега	121	41	60	13	7	all	2009	Physically handicapped	
	мушки	57	18	32	6	1	male			
	женски	64	23	28	7	6	female			
	2010 свега	175	53	76	28	18	all	2010		
	мушки	88	24	37	18	9	male			
	женски	87	29	39	10	9	female			
	2011 свега	126	46	55	17	8	all	2011		
	мушки	67	28	28	8	3	male			
	женски	59	18	27	9	5	female			
	2012 свега	152	55	66	20	11	all	2012		
	мушки	83	33	36	10	4	male			
	женски	69	22	30	10	7	female			
	2013 свега	282	76	116	48	42	all	2013		
	мушки	143	41	55	22	25	male			
	женски	139	35	61	26	17	female			
Ментално недовољно развијена	2009 свега	314	31	181	50	52	all	2009	Mentally handicapped	
	мушки	179	16	102	26	35	male			
	женски	135	15	79	24	17	female			
	2010 свега	276	25	177	41	33	all	2010		
	мушки	166	13	107	24	22	male			
	женски	110	12	70	17	11	female			
	2011 свега	250	24	149	45	32	all	2011		
	мушки	149	15	91	21	22	male			
	женски	101	9	58	24	10	female			
	2012 свега	248	34	152	37	25	all	2012		
	мушки	137	21	79	22	15	male			
	женски	111	13	73	15	10	female			
	2013 свега	361	88	168	61	44	all	2013		
	мушки	184	39	85	35	25	male			
	женски	177	49	83	26	19	female			

4.1. РАЗВРСТАВАЊЕ ДЈЕЦЕ И ОМЛАДИНЕ ОМЕТЕНЕ У ПСИХИЧКОМ И ФИЗИЧКОМ РАЗВОЈУ ПРЕМА ВРСТИ И СТЕПЕНУ ОМЕТЕНОСТИ
CLASSIFICATION OF MENTALLY AND PHYSICALLY HANDICAPPED CHILDREN AND ADOLESCENTS BY TYPE AND LEVEL OF DISABILITY

(наставак-continued)

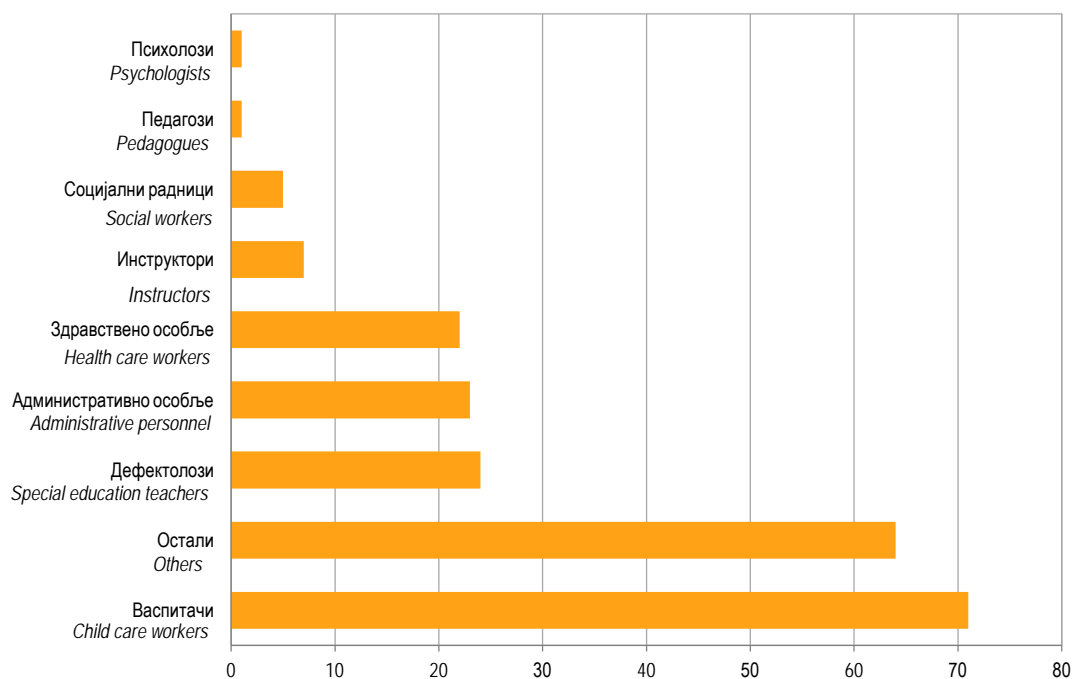
		Укупно Total	Старост Age					
			испод 7 година under 7 years	7-14	15-16	17-18		
С поремећајима у понашању и личности	2009 свега	33	3	13	10	7	all male female	2009 <i>With behavioural and personality disorders</i>
	мушки	18	2	5	6	5		
	женски	15	1	8	4	2		
	2010 свега	38	12	13	10	3	all male female	2010
	мушки	22	7	8	5	2		
	женски	16	5	5	5	1		
	2011 свега	51	6	17	14	14	all male female	2011
	мушки	31	1	11	9	10		
	женски	20	5	6	5	4		
	2012 свега	93	29	17	25	22	all male female	2012
	мушки	52	15	10	15	12		
	женски	41	14	7	10	10		
2013 свега	32	5	6	12	9	all male female	2013	
мушки	19	3	4	7	5			
женски	13	2	2	5	4			
Комбиноване сметње	2009 свега	314	81	160	48	25	all male female	2009 <i>Combined disorders</i>
	мушки	167	42	90	23	12		
	женски	147	39	70	25	13		
	2010 свега	327	82	169	46	30	all male female	2010
	мушки	173	45	87	26	15		
	женски	154	37	82	20	15		
	2011 свега	297	77	132	52	36	all male female	2011
	мушки	165	49	72	26	18		
	женски	132	28	60	26	18		
	2012 свега	295	88	141	45	21	all male female	2012
	мушки	180	59	86	26	9		
	женски	115	29	55	19	12		
2013 свега	717	199	279	144	95	all male female	2013	
мушки	411	106	162	92	51			
женски	306	93	117	52	44			
Аутизам	2009 свега	7	5	2	-	-	all male female	2009 <i>Autism</i>
	мушки	6	5	1	-	-		
	женски	1	-	1	-	-		
	2010 свега	14	8	4	2	-	all male female	2010
	мушки	11	6	4	1	-		
	женски	3	2	-	1	-		
	2011 свега	11	6	5	-	-	all male female	2011
	мушки	8	4	4	-	-		
	женски	3	2	1	-	-		
	2012 свега	19	9	10	-	-	all male female	2012
	мушки	18	8	10	-	-		
	женски	1	1	-	-	-		
2013 свега	45	15	24	5	1	all male female	2013	
мушки	37	13	20	4	-			
женски	8	2	4	1	1			

УСТАНОВЕ СОЦИЈАЛНЕ ЗАШТИТЕ

SOCIAL WELFARE INSTITUTIONS

2.5. ЗАПОСЛЕНИ У УСТАНОВАМА ЗА ДЈЕЦУ И ОМЛАДИНУ ОМЕТЕНУ У ПСИХИЧКОМ И ФИЗИЧКОМ РАЗВОЈУ
EMPLOYEES IN INSTITUTIONS FOR MENTALLY AND PHYSICALLY HANDICAPPED CHILDREN AND ADOLESCENTS

	Укупно <i>Total</i>	Васпитачи <i>Child care workers</i>	Здравствено особље <i>Health care workers</i>	Социјални радници <i>Social workers</i>	Психолози <i>Psychologists</i>	Педагози <i>Pedagogues</i>	Дефектолози <i>Special education teachers</i>	Инструктори <i>Instructors</i>	Администра-тивно особље <i>Administrative personnel</i>	Остали <i>Others</i>
2009	150	38	7	3	-	1	29	3	16	53
2010	152	39	8	4	-	1	31	3	17	49
2011	146	38	8	4	-	1	29	3	17	46
2012	164	43	11	4	1	6	28	2	17	52
2013	218	71	22	5	1	1	24	7	23	64



Графикон 16. Запослени у установама за дјецу и омладину ометену у психичком и физичком развоју, 2013.
Graph 16. Employees in institutions for mentally and physically handicapped children and adolescents, 2013

3. УСТАНОВЕ СОЦИЈАЛНЕ ЗАШТИТЕ ЗА ОДРАСЛА ИНВАЛИДНА ЛИЦА SOCIAL WELFARE INSTITUTIONS FOR ADULT HANDICAPPED PERSONS

3.1. ИНВАЛИДИ И РЕХАБИЛИТАНТИ ПРЕМА ПРАВНОЈ ОСНОВИ И ИНВАЛИДИТЕТУ DISABLED AND PERSONS ON REHABILITATION BY LEGAL BASIS AND TYPE OF HANDICAP

		Укупно <i>Total</i>	Према врсти инвалидитета <i>Type of handicap</i>					
			физички инвалиди <i>physically disabled persons</i>	с оштећеним видом <i>with visual impairment</i>	с оштећеним слухом <i>with hearing impairment</i>	психички заостали <i>mentally retarded</i>	остали <i>others</i>	
УКУПНО	2009	66	48	13	2	-	3	2009 TOTAL
	2010	64	46	13	2	-	3	2010
	2011	46	34	8	1	-	3	2011
	2012	43	32	7	1	-	3	2012
	2013	43	41	1	1	-	-	2013
Војне и цивилне жртве рата	2009	5	-	1	1	-	3	<i>2009 Military and civil</i>
	2010	5	-	1	1	-	3	<i>2010 victims of war</i>
	2011	4	-	1	-	-	3	<i>2011</i>
	2012	4	-	1	-	-	3	<i>2012</i>
	2013	1	-	1	-	-	-	<i>2013</i>
Инвалиди рада	2009	-	-	-	-	-	-	<i>2009 Persons with work-related</i>
	2010	-	-	-	-	-	-	<i>2010 disabilities</i>
	2011	-	-	-	-	-	-	<i>2011</i>
	2012	-	-	-	-	-	-	<i>2012</i>
	2013	-	-	-	-	-	-	<i>2013</i>
Остали инвалиди	2009	61	48	12	1	-	-	<i>2009 Other disabled</i>
	2010	51	46	5	-	-	-	<i>2010 persons</i>
	2011	42	34	7	1	-	-	<i>2011</i>
	2012	39	32	6	1	-	-	<i>2012</i>
	2013	42	41	-	1	-	-	<i>2013</i>

3.2. ИНВАЛИДИ И РЕХАБИЛИТАНТИ ПРЕМА ПРАВНОЈ ОСНОВИ И РАЗЛОГУ КОРИШТЕЊА УСТАНОВЕ
DISABLED AND PERSONS ON REHABILITATION BY LEGAL BASIS AND REASON FOR INSTITUTIONALIZATION

		Запослени инвалиди <i>Disabled persons employed</i>			Рехабилитанти <i>Rehabilitating persons</i>			
		свега <i>all</i>	у заштитној радионици <i>in workshop</i>	раде код куће <i>working at home</i>	свега <i>all</i>	на стручном оспособљавању <i>on vocational training</i>	на преквалификацији <i>on training for new qualification</i>	
УКУПНО	2009	66	58	8	-	-	-	2009 TOTAL
	2010	64	56	1	7	7	-	2010
	2011	45	39	6	1	1	-	2011
	2012	43	37	6	-	-	-	2012
	2013	43	37	6	-	-	-	2013
Жене	2009	27	25	2	-	-	-	2009 <i>Female</i>
	2010	29	26	-	3	3	-	2010
	2011	16	14	2	1	1	-	2011
	2012	15	13	2	-	-	-	2012
	2013	15	13	2	-	-	-	2013
Војне и цивилне жртве рата	2009	5	1	4	-	-	-	2009 <i>Military and civil</i>
	2010	5	1	2	3	3	-	2010 <i>victims of war</i>
	2011	4	1	3	-	-	-	2011
	2012	4	1	3	-	-	-	2012
	2013	1	1	-	-	-	-	2013
Инвалиди рада	2009	-	-	-	-	-	-	2009 <i>Persons with work-related</i>
	2010	-	-	-	-	-	-	2010 <i>disabilities</i>
	2011	-	-	-	-	-	-	2011
	2012	-	-	-	-	-	-	2012
	2013	-	-	-	-	-	-	2013
Остали инвалиди	2009	61	57	4	-	-	-	2009 <i>Other disabled</i>
	2010	59	55	1	3	3	-	2010 <i>persons</i>
	2011	41	38	3	1	1	-	2011
	2012	39	36	3	-	-	-	2012
	2013	42	36	6	-	-	-	2013

3.3. ЗАПОСЛЕНИ У УСТАНОВАМА ЗА ОДРАСЛА ИНВАЛИДНА ЛИЦА
EMPLOYEES IN INSTITUTIONS FOR ADULT HANDICAPPED PERSONS

	Укупно <i>Total</i>	Мушки <i>Male</i>	Жена <i>Female</i>	Здравствено- особље <i>Health care workers</i>	Социјални радници <i>Social workers</i>	Психолози <i>Psychologists</i>	Дефектолози <i>Special education teachers</i>	Професори и педагози <i>Professors and pedagogues</i>	Инструктори <i>Instructors</i>	Квалифи- ковани радници <i>Qualified workers</i>	Администра- тивно особље <i>Administrative personnel</i>	Остали <i>Others</i>
2009	126	67	59	3	2	-	5	5	4	42	18	47
2010	106	57	49	3	2	-	6	5	3	38	19	30
2011	89	49	40	3	1	-	4	4	2	32	15	28
2012	92	47	45	3	1	-	5	7	2	32	15	27
2013	98	47	51	2	1	-	8	12	2	30	16	27

2014

Република Српска, Републички завод за статистику
Republika Srpska, Institute of Statistics



www.rzs.rs.ba