

# СОЦИЈАЛНА ЗАШТИТА

КОРИСНИЦИ, ОБЛИЦИ, МЈЕРЕ, УСЛУГЕ И УСТАНОВЕ

## SOCIAL WELFARE

BENEFICIARIES, FORMS, MEASURES, SERVICES AND INSTITUTIONS

Број: **11**  
No: **11**

СТАТИСТИЧКИ БИЛТЕН  
STATISTICAL BULLETIN

Бања Лука  
Banja Luka

2013

НАЧЕЛНИК ОДЈЕЉЕЊА ЗА ИЗРАДУ ПУБЛИКАЦИОНИХ БАЗА ПОДАТАКА И СТАТИСТИЧКИХ ПУБЛИКАЦИЈА: Владан Сибиновић  
*HEAD OF DIVISION FOR CREATION OF PUBLICATION DATABASES AND STATISTICAL PUBLICATIONS: Vladan Sibinović*

РУКОПИС ПРИПРЕМИЛА: Сузана Адамовић  
*PREPARED BY: Suzana Adamović*

ДИЗАЈН: Александра Зец  
*DESIGN: Aleksandra Zec*

ПРЕВОД: Јелена Кандић  
*TRANSLATION: Jelena Kandić*

РЕДАКЦИОНИ ОДБОР: Јелена Ђокић, Нада Малиновић, Биљана Ђукић, Богдана Радић  
*REDACTIONAL BOARD: Jelena Đokić, Nada Malinović, Biljana Đukić, Bogdana Radić*

ОДГОВАРА: Др Радмила Чичковић, директор  
*PERSON RESPONSIBLE: Radmila Čičković, PhD, Director General*

## ПРЕДГОВОР

У овом билтену Републички завод за статистику објављује податке о корисницима свих облика, мјера и услуга социјалне заштите као и податке о установама социјалне заштите у периоду 2008–2012. године. Подаци су резултат редовног годишњег истраживања (Годишњи извјештај о корисницима и облицима социјалне заштите).

Билтен садржи неколико поглавља у којима се дају подаци према узрасту корисника, врсти социјалних потреба и степену угрожености као и врстама пружене заштите и установама.

Изражавамо захвалност свим сарадницима који су учествовали у прикупљању, контроли, обради, припреми статистичких података и методолошких објашњења, као и у уређивању, превођењу и штампању овог Билтена.

Републички завод за статистику ће бити захвалан на свим примједбама и сугестијама које би могле да допринесу побољшању Билтена.

## FOREWORD

*This Bulletin is a publication of Republika Srpska Institute of Statistics which presents data on beneficiaries of all forms, measures and services of social welfare as well as data on social welfare institutions for the period 2008–2012. The data are the result of the regular annual survey (Annual report on beneficiaries and forms of social welfare).*

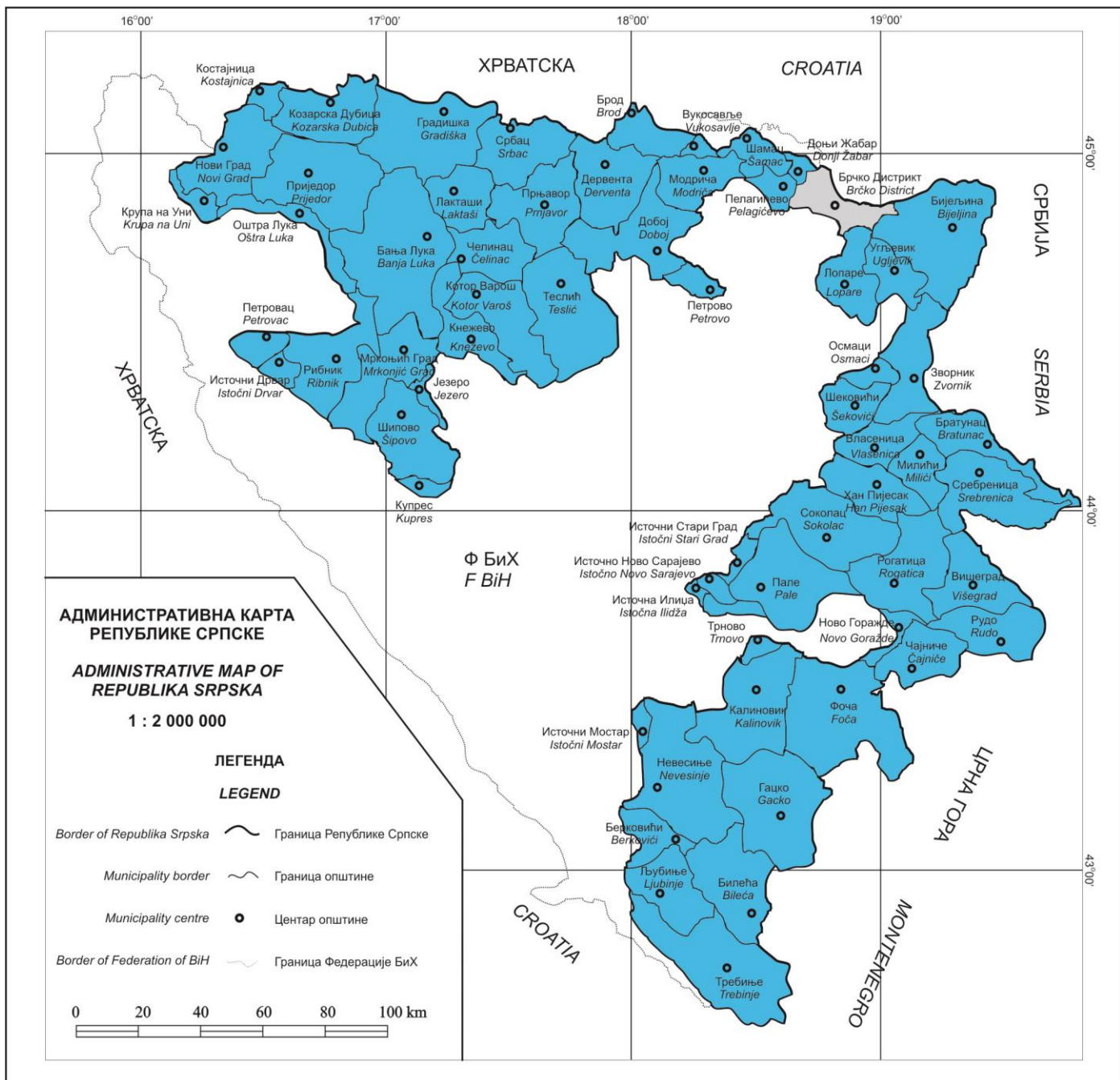
*The Bulletin comprises several sections in which data are given by age of beneficiaries, by type of social needs, by extent of disadvantage, as well as by kind of protection rendered and institutions.*

*We would like to thank all our collaborators who participated in collecting, controlling, processing and preparing of statistical data and methodologies, as well as in editing, translating and printing of this Bulletin.*

*Republika Srpska Institute of Statistics will highly appreciate any remarks and suggestions that could improve our next Bulletin.*

Др Радмила Чичковић  
Директор  
Републичког завода за статистику

*Radmila Čičković, PhD  
Director General  
Republika Srpska Institute of Statistics*



| <b>САДРЖАЈ</b><br><b>CONTENTS</b>  | Страна<br>Page |
|--|----------------|
| <b>ПРЕДГОВОР</b><br><b>FOREWORD</b> .....  | 3              |
| <b>МЕТОДОЛОШКА ОБЈАШЊЕЊА</b><br><b>METHODOLOGICAL EXPLANATIONS</b> .....   | 7              |
| <b>I КОРИСНИЦИ, ОБЛИЦИ, МЈЕРЕ И УСЛУГЕ СОЦИЈАЛНЕ ЗАШТИТЕ</b><br><b>BENEFICIARIES, FORMS, MEASURES AND SERVICES OF SOCIAL WELFARE</b> .....   | 15             |
| 1. МАЛОЉЕТНИ КОРИСНИЦИ СОЦИЈАЛНЕ ЗАШТИТЕ<br><i>MINOR BENEFICIARIES OF SOCIAL WELFARE</i> .....   | 16             |
| 1.1. Стање и кретање корисника према категоријама<br><i>Situation and movement of beneficiaries by category</i> .....  | 16             |
| 1.2. Малољетни корисници према категоријама, полу и годинама старости на крају године<br><i>Minor beneficiaries by category, sex and age at the end of the year</i> .....  | 20             |
| 2. ПУНОЉЕТНИ КОРИСНИЦИ СОЦИЈАЛНЕ ЗАШТИТЕ<br><i>ADULT BENEFICIARIES OF SOCIAL WELFARE</i> .....   | 34             |
| 2.1. Стање и кретање корисника према категоријама<br><i>Situation and movement of beneficiaries by category</i> .....  | 34             |
| 2.2. Пунољетни корисници према категоријама, полу и годинама старости на крају године<br><i>Adult beneficiaries by category, sex and age at the end of the year</i> .....  | 37             |
| 3. СОЦИЈАЛНА ЗАШТИТА<br><i>SOCIAL WELFARE</i> .....  | 50             |
| 3.1. Пружени облици, мјере и услуге<br><i>Rendered forms, measures and services</i> .....  | 50             |
| 3.2. Пружени облици, мјере и услуге према категоријама корисника - малољетни корисници<br><i>Rendered forms, measures and services by category of beneficiaries - minor beneficiaries</i> .....                                    | 54             |
| 3.3. Пружени облици, мјере и услуге према категоријама корисника - пунољетни корисници<br><i>Rendered forms, measures and services by category of beneficiaries - adult beneficiaries</i> .....                                    | 64             |
| 4. РАЗВРСТАВАЊЕ ДЈЕЦЕ И ОМЛАДИНЕ ОМЕТЕНЕ У ПСИХИЧКОМ И ФИЗИЧКОМ РАЗВОЈУ<br><i>CLASSIFICATION OF MENTALLY AND PHYSICALLY HANDICAPPED CHILDREN AND YOUTH</i> .....   | 72             |
| 4.1 Разврставање дјеце и омладине ометене у психичком и физичком развоју према врсти и степену ометености<br><i>Classification of mentally and physically handicapped children and youth by type and level of disability</i> ..... | 72             |
| 5. ЗАПОСЛЕНИ У ЦЕНТРИМА ЗА СОЦИЈАЛНИ РАД<br><i>EMPLOYEES IN SOCIAL WELFARE CENTRES</i> .....   | 76             |
| 6. ОБРАЂЕНИ СЛУЧАЈЕВИ – ИНТЕРВЕНЦИЈЕ У ЦЕНТРУ<br><i>TREATMENTS RENDERED IN CENTRE</i> .....  | 76             |
| 7. ДОДАТАК НА ДЈЕЦУ<br><i>CHILD SUPPORT</i> .....  | 76             |
| <b>II УСТАНОВЕ СОЦИЈАЛНЕ ЗАШТИТЕ</b><br><b>SOCIAL WELFARE INSTITUTIONS</b> .....   | 77             |
| 1. ДОМОВИ ЗА ДЈЕЦУ И ОМЛАДИНУ<br><i>INSTITUTIONS FOR CHILDREN AND ADOLESCENTS</i> .....  | 78             |
| 1.1. Корисници према полу и старости<br><i>Residents by sex and age</i> .....  | 78             |
| 1.2. Корисници према родитељима<br><i>Residents by parent</i> .....  | 79             |
| 1.3. Корисници према плаћању боравка у дому<br><i>Residents by payment</i> .....   | 79             |

|   | Страна<br>Page |
|---|----------------|
| 1.4. Корисници према школовању<br><i>Residents by education</i> .....   | 79             |
| 1.5. Запослени у домовима за дјецу и омладину<br><i>Employees in institutions for children and adolescents</i> .....  | 79             |
| 2. УСТАНОВЕ СОЦИЈАЛНЕ ЗАШТИТЕ ЗА ИНВАЛИДНУ ДЈЕЦУ И ОМЛАДИНУ ОМЕТЕНУ У ПСИХИЧКОМ И ФИЗИЧКОМ РАЗВОЈУ<br><i>SOCIAL WELFARE INSTITUTIONS FOR MENTALLY AND PHYSICALLY HANDICAPPED CHILDREN AND ADOLESCENTS</i> ..... | 80             |
| 2.1. Корисници према годинама старости и полу<br><i>Residents by age and sex</i> .....  | 80             |
| 2.2. Корисници према врсти оштећења и похађању школе<br><i>Residents by type of handicap and school attendance</i> .....  | 80             |
| 2.3. Корисници према врсти оштећења и плаћању боравка<br><i>Residents by type of handicap and payment</i> .....   | 81             |
| 2.4. Корисници према полу и родитељима<br><i>Residents by sex and parent</i> .....  | 81             |
| 2.5. Запослени у установама за дјецу и омладину ометену у психичком и физичком развоју<br><i>Employees in institutions for mentally and physically handicapped children and adolescents</i> .....               | 82             |
| 3. УСТАНОВЕ СОЦИЈАЛНЕ ЗАШТИТЕ ЗА ОДРАСЛА ИНВАЛИДНА ЛИЦА<br><i>SOCIAL WELFARE INSTITUTIONS FOR ADULT HANDICAPPED PERSONS</i> .....   | 83             |
| 3.1. Инвалиди и рехабилитанти према правној основи и инвалидитету<br><i>Disabled and rehabilitating persons by legal base and type of handicap</i> .....  | 83             |
| 3.2. Инвалиди и рехабилитанти према правној основи и разлогу кориштења установе<br><i>Disabled and rehabilitating persons by legal base and reason for institutionalization</i> .....                           | 84             |
| 3.3. Запослени у установама за одрасла инвалидна лица<br><i>Employees in institutions for adult handicapped persons</i> .....   | 84             |
| 4. УСТАНОВЕ СОЦИЈАЛНЕ ЗАШТИТЕ ЗА ОДРАСЛА ЛИЦА<br><i>SOCIAL WELFARE INSTITUTIONS FOR ADULT PERSONS</i> .....   | 85             |
| 4.1. Корисници према старости<br><i>Residents by age</i> .....  | 85             |
| 4.2. Корисници према разлогу смјештаја<br><i>Residents by reason of institutionalisation</i> .....  | 85             |
| 4.3. Корисници према плаћању боравка<br><i>Residents by payment</i> .....   | 86             |
| 4.4. Запослени у установама за одрасла лица<br><i>Employees in institutions for adult persons</i> .....   | 86             |

## МЕТОДОЛОШКА ОБЈАШЊЕЊА

## METHODOLOGICAL EXPLANATIONS

### Извори података

Подаци о малољетним и пунољетним корисницима социјалне заштите и спроведеним облицима, мјерама и услугама социјалне заштите прикупљају се сваке године статистичким извјештајем – Годишњи извјештај о корисницима и облицима социјалне заштите (образац СЗ-1).

Подаци о корисницима добијени су на основу извјештаја центара за социјални рад.

Подаци о додатку на дјецу, као посебном облику заштите дјече и омладине, прикупљају се сваке године статистичким извјештајем Годишњи извјештај о корисницима додатка на дјецу (образац ДД). Подаци о броју корисника додатка на дјецу (запослени, незапослени, пензионери и остали) и броју дјече која примају додаток добијени су на основу извјештаја Јавног фонда дјечије заштите.

Подаци о установама за дјецу и омладину, одраслим инвалидним и старим лицима, о предузећима за професионалну рехабилитацију и установама социјалне заштите, резултат су редовних статистичких истраживања која се спроводе сваке године. Прикупљање података врши се на основу сљедећих извјештаја:

- Домови за дјецу и омладину (образац СЗ-20)
- Установе социјалне заштите за инвалидну дјецу и омладину ометену у психичком и физичком развоју (образац СЗ-30)
- Установе социјалне заштите за одрасла инвалидна лица (образац СЗ-40)
- Установе социјалне заштите за одрасла лица (образац СЗ-52)

### Обухватност података

Подаци о корисницима и облицима социјалне заштите као и подаци о установама социјалне заштите, односе се на календарску годину.

Подаци о броју корисника додатка на дјецу и броју дјече која примају додаток односе се на календарску годину.

Подаци о дјечи и омладини ометеној у психичком и физичком развоју исказују се према стању на дан 31. децембра.

### КОРИСНИЦИ СОЦИЈАЛНЕ ЗАШТИТЕ

**Корисником социјалне заштите** сматра се свако лице које је у току извјештајне године једном или више пута користило одређене облике и мјере социјалне заштите и услуге социјалног рада.

### Sources of data

*Data on minor and adult beneficiaries of social welfare, and rendered forms, measures, and services of social welfare are collected every year through the statistical report – Annual report on beneficiaries and forms of social welfare (form SZ-1).*

*Data on beneficiaries are obtained through the reports submitted by social welfare centres.*

*Data on child support, as a special form of child and youth care, are collected every year through the statistical report – Annual report on beneficiaries of child support (form DD). Data on number of beneficiaries (employed, unemployed, pensioners and others) and number of children receiving the child support were obtained through the report of the Public Fund for Child Care.*

*Data on institutions for children and youth, disabled adults and old persons, on enterprises for professional rehabilitation and social welfare institutions are the result of regular statistical surveys conducted every year. Data collection is carried out through the following reports:*

- *Institutions for children and adolescents (form SZ-20)*
- *Social welfare institutions for mentally and physically handicapped children and adolescents (form SZ -30)*
- *Social welfare institutions for disabled adults (form SZ-40)*
- *Social welfare institutions for adult persons (form SZ-52)*

### Data coverage

*Data on beneficiaries and forms of social welfare, as well as data on social welfare institutions, refer to the calendar year.*

*Data on number of beneficiaries of child support and number of children who receive the support refer to the calendar year.*

*Data on mentally and physically handicapped children and youth are given according to the situation on 31<sup>st</sup> December.*

### SOCIAL WELFARE BENEFICIARIES

**Social welfare beneficiary** is every person who has used certain forms and measures of social welfare and social work services, once or several times during the reference year.

Корисници су разврстани у двије основне узрасне групе – малолетни и пунолетни корисници. У оквиру ових група дате су подгрупе корисника према преовлађујућем поремећају појединца, тј. према његовом основном стању социјалне потребе у коме се налази.

**Новоевидентирани корисници** – лица која су први пут евидентирана као лица у стању социјалне потребе у центру за социјални рад у току године за коју се подноси извјештај.

**Реактивирани корисници** – лица која су поново постала корисници социјалне заштите па је њихов досије поново стављен из пасиве у активу.

**Стављени у пасиву** – лица код којих је третман завршен у току извјештајног периода (завршио школу, запослио се, умро и сл.).

**Стање на крају године (31. XII)** – корисници који уживају неки од облика социјалне заштите или су током године користили неку од услуга социјалног рада.

#### МАЛОЉЕТНИ КОРИСНИЦИ

Малолетници угрожени породичном ситуацијом

**Без оба родитеља** – дјеца и омладина чија су оба родитеља умрла.

**Непознатих родитеља** – дјеца и омладина родитеља чији се идентитет не може утврдити (находчад).

**Напуштени од родитеља** – дјеца и омладина чији су родитељи познати и познатог боравишта, али су дјецу напустили и одбијају да се о њима старају као и дјеца познатих родитеља непознатог боравишта и остали случајеви напуштања дјеце од стране родитеља.

**Дјеца родитеља спријечених да врше родитељску дужност** услед издржавања казне, дужег лијечење у стационару, тешког хроничног обољења, привременог рада у иностранству, лишавања пословне способности и слично.

**Дјеца родитеља лишених родитељског права** – дјеца и омладина чијим је родитељима одлуком суда одузето родитељско право. У ову категорију спадају и случајеви када је само једном од родитеља одузето родитељско право.

**Из породица материјално угрожених** – дјеца и омладина чији родитељи немају ни минималних материјалних и социјалних услова за подизање дјеце као што су лица без сталног извора прихода, са минималним приходима по члану домаћинства, незапослена лица, лица са неријешеним стамбеним питањима и слично.

*Beneficiaries are classified into two basic age groups – minor and adult beneficiaries. Within these groups, subgroups of beneficiaries are given by predominant handicap of an individual, i.e. his/her basic condition of the social need.*

**Newly registered beneficiaries** – persons registered for the first time in a social welfare centre as persons in need of social welfare services, during the reporting year.

**Reactivated beneficiaries** – persons who have become beneficiaries of social welfare again, so their records became active again.

**Passive** – persons whose treatment has been completed during the reference period (they have finished school, got job, died, etc.).

**Situation at the end of the year (31<sup>st</sup> December)** – beneficiaries receiving one of the forms of social welfare or who have been receiving one of the social welfare services during the year.

#### MINOR BENEFICIARIES

*Minor beneficiaries disadvantaged by family situation*

**Without both parents** – children and youth whose both parents have deceased.

**Of unknown parents** – children and youth of parents whose identity cannot be ascertained (foundlings).

**Abandoned by parents** – children and youth of known parents and parents' residence, abandoned by parents who refuse to take care of them, as well as children of known parents and of unknown parents' residence and other cases of parents abandoning children.

**Children of parents prevented from performing parental duty** due to certain constraints such as imprisonment, prolonged treatment in hospital, severe chronic disease, temporary employment abroad, working incapability, etc.

**Children of parents deprived of parental right** – children and youth of parents deprived of parental right by the decision of court. Cases when only one parent is deprived of parental right are also included in this category.

**Coming from economically disadvantaged families** – children and youth whose parents cannot provide at least minimal financial or social conditions for raising children, such as persons without a permanent source of income, persons with minimal income per household member, unemployed persons, persons with housing problems, etc.



**Из породица са поремећеним породичним односима** – дјеца и омладина која живе у породицама у којима постоје конфликтне ситуације између појединих чланова, свађе, грубости, туче, злостављање, одсуство емоционалних веза и трајна неусклађеност односа, асоцијално, патолошко и криминално понашање чланова породице (скитња, криминал, проституција, алкохолизам, употреба дроге и сл.) као и индиферентност, небрига и занемаривање дјеце од стране родитеља.

**Остали малољетници угрожени породичном ситуацијом** – дјеца самохраних родитеља, ванбрачна дјеца, дјеца са нерјешеним материјалним, стамбеним и другим питањима.

Малољетници ометени у физичком и психичком развоју

**Малољетницима ометеним у физичком развоју** се сматрају дјеца и омладина са оштећењем вида, слуха, са поремећајима у говору и гласу, физички инвалидна као и лица вишеструко ометена у развоју.

**Малољетницима ометеним у психичком развоју** се сматрају дјеца и омладина која су ометена у психичком развоју, а разврстана су према важећим прописима о разврставању и евиденцији ових лица.

Малољетници са поремећајима у понашању и личности

**Са асоцијалним понашањем** – дјеца и омладина склона скитњи, беспосличењу, бјежању од куће, недоличном и непристојном понашању, проституцији, употреби алкохола, преварама и слично.

**Малољетни преступници испод 14 година** - дјеца и омладина која су извршила прекршај или кривично дјело, а кривично су неодговорна због узраста као и малољетни наркомани.

Психички болесна лица

Малољетна лица склона разним психичким обољењима.

Малољетни корисници у стању различитих социјално-заштитних потреба

Без специфичне категорије - дјеца и омладина која се не могу подвести ни под једну од специфичних категорија, здравствено неосигурана дјеца и омладина као и дјеца и омладина којима се пружа помоћ у остваривању одређених права.

**Coming from families with disturbed family relationships** – children and youth from families in which there are conflicts between family members, quarrels, asperities, beating, molesting, absence of emotional relationships and permanent incompatibility of relations, asocial, pathological and criminal behaviour of family members (vagrancy, crime, prostitution, alcohol or drug abuse, etc.) as well as parental indifference and negligence.

**Other minors disadvantaged by family situation** – children of single parents, children with financial, housing and other problems.

*Physically and mentally handicapped minors*

**Physically handicapped minors** are children and youth with visual and hearing impairments, voice and speech impediments, physical handicaps and multiple disabilities.

**Mentally handicapped minors** are children and youth with mental disorders, and they are classified in accordance with the current regulations on registration and classification of such persons.

*Minors with behavioural and personality disorders*

**With asocial behaviour** – children and youth inclined to vagrancy, running away from home, indecent behaviour, prostitution, alcohol abuse, frauds, etc.

**Minor offenders under 14 years of age** - children and youth who have committed an offence or a criminal act and are not subject to legal prosecution due to their age, as well as minor drug-addicts.

*Mentally ill persons*

*Minor persons prone to various mental diseases.*

*Minor beneficiaries in need of different social and protective services*

*Without specific category* - children and youth who cannot be classified into any of the specific categories, children and youth without health insurance, as well as children and youth being rendered assistance in exercising certain rights.

## ПУНОЉЕТНИ КОРИСНИЦИ

Корисници субвенционирања трошкова (станарине, гријања, сахране)

Физички и психички ометени

**Са оштећеним видом** – одрасла слијепа и слабо-вида лица.

**Са оштећеним слухом** – одрасла глува и наглува лица.

**Физички инвалидна** – одрасла лица код којих је обољење трајно (неизљечиво, или траје више година) због чега им је битно смањена радна способност.

**Ментално заостала лица** – одрасла лица тешко, теже, умјерено и лако ментално заостала лица.

**Остала инвалидна лица** – одрасла лица са осталим физичким оштећењима, неспособна за рад и необезбјеђена по другом основу, затим одрасли дистрофичари, лица са посљедицама церебралне парализе, лица са више сметњи, лица са поремећајима у понашању и слично.

**Са комбинованим сметњама** - лица код којих је медицински утврђена нека од психичких или нервних болести (неуротичари, психотичари, епилептичари) и др.

Лица друштвено неприхватљивог понашања су лица са асоцијалним понашањем (скитња, просјачење, проституција, лица склона вршењу кривичних дјела и прекршаја, употреби алкохола, наркоманија).

Психички болесна лица су лица склона разним психичким обољењима.

Лица која немају довољно прихода за издржавање, материјално необезбијеђена

**Материјално необезбијеђена лица** су лица која су способна за рад, али немају средстава за живот нити их по другом основу могу обезбиједити и млађа су од 65 година (мушкарци), односно 60 година (жене).

**Лица неспособна за рад** су лица потпуно и трајно неспособна за рад, без средстава за живот, а млађа су од 65 година (мушкарци) односно 60 година (жене).

**Стара лица без породичног старања** – лица која немају дјеце ни других ближих сродника који су дужни да се о њима старају као и лица без средстава за живот (без имовине, или било каквих других редовних прихода као и лица која посједују пољопривредно газдинство али усљед старости и изнемоглости нису у могућности да га обрађују и обезбиједе средства за живот).

## ADULT BENEFICIARIES

*Beneficiaries of subventions (for rents, heating, funeral)*

*Physically and mentally disabled*

***With visual disorders*** – blind adults and adults with visual impairments.

***With hearing disorders*** – deaf adults and adults with hearing impairments.

***Physically disabled*** – adults with permanent diseases (incurable or long-lasting) which reduced their working capability.

***Mentally disabled*** – adult persons with severe, less severe, moderate and mild mental handicaps.

***Other disabled persons*** - adults with other physical handicaps, adults unable to work and unprovided for on other basis, adults with muscular dystrophy, persons suffering from cerebral paralysis sequelae, persons with multiple disorders, behavioural disorders, etc.

***With combined disorders*** - persons with medical diagnosis of certain mental or neurological disease (neurotics, psychotics, epileptics), etc.

*Persons with socially unacceptable behaviour are persons with asocial behaviour (vagrancy, begging, prostitution, persons inclined to criminal acts and offences, alcohol and drug abuse).*

*Mentally ill persons are persons prone to various mental diseases.*

*Persons not having sufficient income to support themselves, financially unprovided for*

***Persons financially unprovided for*** are persons able to work who do not have finances for living or are unable to provide them on other basis, under 65 (men), or under 60 (women) years of age.

***Unable to work*** – persons completely and permanently unable to work, without financial resources for living, who are under 65 (men), or 60 (women) years of age.

***Old persons without family care*** – persons without children or any other close relatives obliged to take care of them as well as persons without resources for living (without property or any other regular income, as well as persons owning a farm who are, due to old age and weakness, unable to cultivate land and provide resources for life).

**Хронично болесна** – слијепа, психички обољела, физички инвалидна и хронично обољела лица.

Без специфичне категорије (остали)

Лица са породичним проблемима, лица у брако-разводном спору и остала лица без специфичне категорије.

ОБЛИЦИ, МЈЕРЕ И УСЛУГЕ СОЦИЈАЛНЕ ЗАШТИТЕ

Под обликом, мјером или услугом подразумијева се сваки случај спроведене заштите на основу закона и прописа из ове области од стране центра за социјални рад, или службе социјалне заштите.

Подаци о облицима, мјерама и услугама односе се на број спроведених односно коришћених облика, мјера и услуга у извјештајном периоду, а не на број лица. Једно исто лице може се појавити више пута као корисник тј. онолико пута колико је пута користило неки од облика, мјера и услуга у току извјештајне године. Ако лице више пута користи исти облик, мјеру или услугу, биће обухваћено само једанпут. Ако лице користи више облика, мјера или услуга обухватиће се код сваког облика, односно мјере или услуге.

ОБЛИЦИ СОЦИЈАЛНЕ ЗАШТИТЕ

Старатељство подразумијева случајеве када се малољетно или пунољетно лице које је лишено пословне способности, ставља под старатељство.

Усвојење подразумијева случајеве законског усвојења.

Смјештај (упућивање) у установе

Предшколске установе – подразумијева оне случајеве када се трошкови смјештаја и боравка обезбјеђују из средстава социјалне или дјечије заштите.

Смјештај у установу социјалне заштите подразумијева смјештај малољетних и пунољетних корисника у одговарајуће установе социјалне заштите као што су: дјечији домови, домови за одојчад и малу дјецу, за дјецу ометену у развоју, за васпитно запуштену дјецу и омладину, домови за старе и изнемогле, за пензионере као и домови за одрасла инвалидна лица и прихватне станице за малољетна и пунољетна лица.

Смјештај у другу породицу подразумијева обезбјеђење становања, исхране, васпитања и бриге у породици у коју се смјештају лица у стању социјалне потребе (дјеца, одрасли, остарјели).

**Chronically ill** – blind, mentally ill, physically handicapped and persons with chronic disease.

Without specific category (others)

Persons with family problems, persons in divorce procedure and other persons without specific category.

FORMS, MEASURES AND SERVICES OF SOCIAL WELFARE

Forms, measures or services refer to each case of welfare provided by the Centre of social welfare or Social welfare service in accordance with the legal acts and regulations from this field.

Data on forms, measures and services refer to number of rendered, that is, used forms, measures and services in the reference period, not to number of persons. One person can be shown several times as a beneficiary, i.e., as much times as it has used some of the forms, measures and services during the reference year. If the same person uses the same form, measure or service more than once, he/she is covered only once. If a person uses several forms, measures or services, he/she is covered by each form, measure or service.

FORMS OF SOCIAL WELFARE

Guardianship refers to each case of appointing a guardian to look after the affairs of a minor or adult person deprived of working capability.

Adoption refers to each case of legal adoption.

Placement (assignment) in institution

Pre-school institutions – cases of accommodation expenses being financed from social welfare funds or funds for protection of children.

Assignment to a social welfare institution refers to accommodation of minor and adult beneficiaries in appropriate social welfare institutions such as: children's homes, institutions for infants and young children, for disabled children, for neglected children and youth, homes for the aged and infirm, for retired persons, as well as institutions for adult handicapped persons and shelter stations for minors and adults.

Foster care refers to consigning persons (children, adults, old persons) in need of social protection to a family for dwelling, nourishment, upbringing and care.

Смјештај у ученички и студентски дом, смјештај у установу за дјецу без родитељског старања, смјештај у установу за рехабилитацију и заштиту, смјештај у друге установе социјалне заштите као и смјештај у дом за стара лица су, такође, видови смјештаја у установе, у оквиру облика социјалне заштите.

## МЈЕРЕ СОЦИЈАЛНЕ ЗАШТИТЕ

Мјере према малољетницима подразумевају ангажовање центра за социјални рад на спровођењу васпитних мјера које је суд изрекао као и мјера које центар предузима на основу сопствене одлуке.

Упућивање на школовање и оспособљавање подразумева ангажовање центра за социјални рад око укључивања на редовно школовање малољетних корисника социјалне заштите који су напустили школу или нису били обухваћени редовним школовањем као и укључивање дјеце и омладине ометене у психичком и физичком развоју на специјално образовање односно оспособљавање.

Остале мјере подразумевају случајеве пружања савјета у вези са васпитним и развојним проблемима дјеце, обезбјеђивања љетовања и опоравка из средстава социјалне заштите, регулисања здравствене заштите неосигураних лица и друго.

Помоћ за оспособљавање и привређивање подразумева заснивање радног односа лица у стању социјалне потребе ангажовањем центра за социјални рад на припреми колектива да прихвати то лице као и рад са лицем у циљу успјешног укључивања у колектив. Овдје се подразумева и заснивање радног односа на одређено вријеме "у кућној" радности, разним сервисима и др. као и запошљавање инвалидних лица у заштитним радионицама (посебни услови који су прилагођени преосталој радној способности инвалидног лица).

Помоћ за рехабилитацију подразумева новчана давања у циљу укључивања на оспособљавање за рад или професионалну рехабилитацију дјеце и омладине ометене у психичком или физичком развоју као и одраслих инвалидних лица а на терет средстава центара за социјални рад односно служби социјалне заштите.

## Новчане помоћи

**Стална новчана помоћ** подразумева новчана давања која обезбјеђују центри за социјални рад, или службе социјалне заштите при општини, а који су једини или допунски извор средстава за задовољавање животних потреба лица у стању социјалних потреба.

*Assignment to a home for pupils and students, assignment to an institution for children deprived of parental care, assignment to an institution for rehabilitation and protection, assignment to other social welfare institutions, as well as assignment to a home for old people are also modes of placement in institutions, in the frame of the forms of social welfare.*

## MEASURES OF SOCIAL WELFARE

*Measures for minors refer to engagement of a social welfare centre in implementation of upbringing measures imposed by court, as well as measures implemented by the centre upon its own decision.*

*Assignment to school and vocational training refer to engagement of a social welfare centre in inclusion of minor beneficiaries who have left school or have not been covered by regular education in regular education, as well as inclusion of mentally and physically handicapped children and youth in special education, i.e. vocational training.*

*Other measures are cases of rendering advice about problems in upbringing and development of children, providing summer vacations and rehabilitation financed from social welfare funds, covering health insurance of uninsured persons, etc.*

*Assistance in vocational training and employment refers to engagement of a social welfare centre in employment of a beneficiary in an enterprise, as well as in preparation of the new working environment to accept this person and in work with this person in order to achieve his inclusion in this working environment. This covers also employment on temporary basis "at home", various services, etc., as well as employment of disabled in protective workshops (special working conditions adjusted to the level of working capability of a disabled person).*

*Allowance for rehabilitation is money for inclusion of mentally and physically handicapped children and youth and disabled adults in vocational training or professional rehabilitation, provided from funds of social welfare centres or social welfare services.*

## Allowances

**Permanent allowance** is money provided by social welfare centres or municipal social welfare services, which is the only or supplemental financial resource for persons in need of social welfare.

**Једнократна новчана помоћ** за лица из члана 19. и кориснике осталих права утврђених овим Законом исплаћује се највише два пута годишње за домаћинство и не може износити више од укупно пет износа новчане помоћи утврђене у члану из става 1. тачка 1. осим у случајевима када је због посебних околности потребно одобрити већи износ о чему одлучује руководиоца органа који утврђује ово право.

**Додатак за туђу његу** подразумијева посебан новчани додатак лицима којима је потребна помоћ другог лица у задовољавању њихових егзистенцијалних потреба.

Остали облици заштите и услуга

Разврставање на бази дијагноза подразумијева случајеве када надлежни орган изврши разврставање дјецe ометене у психичком и физичком развоју, а нема потребе за другим обликом заштите.

Помоћ у остваривању одређених права подразумијевају случајеве помоћи око регулисања пензије, алиментације и др.

Помоћ у рјешавању питања дјецe разведених или родитеља у бракоразводном спору подразумијева давање мишљења и приједлога суду коме повјерити дијете на чување и васпитање након развода брака родитеља у случајевима када се родитељи нису споразумјели.

Њега и друге услуге у стану подразумијевају пружање здравствене његе у кући теже и тешко хронично болесним, непокретним и другим болесним лицима, без обзира на њихово материјално стање.

Помоћ у сређивању брачних и породичних односа по правилу се спроводи примјеном метода савјетовања и давања стручних мишљења социопсихолошког, педагошког, правног или другог карактера. Овдје спадају и питања регулисања виђања дјецe са родитељима за вријеме и послје развода брака, питања признавања очинства и сл.

Остале услуге су стручне експертизе, писани извјештаји, посредовања код других институција у циљу обезбјеђења одговарајуће помоћи као и помоћи за исхрану, одјећу, обућу, огрјев и сл.

#### ДОДАТАК НА ДЈЕЦУ

Додатак на дјецу је посебан облик друштвене бриге о дјеци – новчана давања породицама ради стварања повољнијих услова за подизање, васпитање и образовање дјецe. Услови, висина и начин остваривања права на додатак на дјецу, регулисани су Законом о дјечичој заштити.

***One-off allowance** for persons specified in the article 19 and beneficiaries of other rights determined by this Law is paid off twice a year at most for a household. This allowance cannot exceed the total amount of five allowances determined in the article in paragraph 1., line 1., except in cases requiring greater amount due to special circumstances. The decision on the approval of such payment is made by an executive of the body that determines this right.*

***Allowance for care rendered by other person** is a special allowance for persons requiring assistance of other person for satisfying their existential needs.*

*Other forms of protection and services*

*Classification on the basis of diagnoses refers to cases of classification of mentally and physically handicapped children done by relevant organisation, when there is no need for other form of protection.*

*Assistance in exercising certain rights refers to cases of rendering help for regulation of pension rights, alimention, etc.*

*Assistance in solving issues concerning children of divorced parents or parents in divorce procedure refers to giving opinions and suggestions to court about custody of children after divorce in cases when parents have reached no agreement.*

*Care and other services rendered in dwelling refer to providing health care in home for severely and less severely chronically diseased persons, immobile and otherwise diseased persons, irrespective of their financial condition.*

*Assistance in normalising marriage and family relationships is performed, regularly, through advisory methods and provision of professional opinions of social, psychological, pedagogical, legal or other nature. Here, issues about parents' rights to visit children during and after the divorce, child recognition, and the like are included.*

*Other services are professional expertise, written reports and mediation at other institutions in order to provide appropriate help as well as assistance in providing food, clothes, footwear, fuel, etc.*

#### CHILD SUPPORT

*Child support is a special form of social care for children – cash benefits to families in order to provide more favourable conditions for upbringing and education of children. Conditions, amounts and ways of realising the right to child support is regulated by the Law on Child Care.*

## УСТАНОВЕ СОЦИЈАЛНЕ ЗАШТИТЕ

Домови за дјецу и омладину обезбјеђују привремено или трајно збрињавање, исхрану, здравствену заштиту, васпитање, образовање и трајно оспособљавање дјеце и омладине којима је потребан овакав облик заштите.

Установе социјалне заштите за инвалидну дјецу и омладину ометену у психичком и физичком развоју обезбјеђују, у зависности од врсте и степена оштећења, привремени или трајни смјештај, његу, васпитање, образовање и оспособљавање за рад под посебним условима.

Установе социјалне заштите за одрасла инвалидна лица су предузећа за професионалну рехабилитацију која обезбјеђују стручно оспособљавање и запошљавање лица са умањеним радним способностима. Запослени у овим предузећима су инвалидна лица која могу да раде у предузећу, или код куће (у зависности од инвалидитета) и рехабилитанти - инвалидна лица која се налазе на оспособљавању или преквалификацији.

Установе социјалне заштите за одрасла лица су домови за пензионере и друга одрасла лица и социјално-геријатријски центри који обезбјеђују привремени или трајни смјештај, исхрану, његу и здравствену заштиту одраслим лицима која су без средстава за живот, без породичног старања, ометена у психичком или физичком развоју и усљед тога неспособна за самосталан живот, а и без услова да им се одговарајућа њега и помоћ обезбиједи у сопственој породици.

Основни материјал статистике социјалне заштите припрема се и обрађује у Републичком заводу за статистику.

Садржај образаца према којима се врши обрада, прописан је Статистичким програмом Републике Српске.

Билтен садржи податке корисника социјалне заштите који су евидентирани у центрима за социјални рад и службама социјалне заштите, при општинама које немају центар за социјални рад.

### Знакови

- нема појаве
- ... не располаже се податком
- 1) ознака за напомену

## SOCIAL WELFARE INSTITUTIONS

*Institutions for children and adolescents provide temporary or permanent care, food, health care, upbringing, education and vocational training for children and youth in need of such protection.*

*Social welfare institutions for mentally and physically handicapped children and adolescents provide, depending on type and extent of disability, temporary or permanent accommodation, care, upbringing, education and training for work under special conditions.*

*Social welfare institutions for adult disabled persons are enterprises for professional rehabilitation which provide vocational training and employment of persons with impaired working capability. Employees of such enterprises are disabled persons able to work in enterprise or at home (depending on type and extent of disability) and rehabilitating persons - disabled persons attending vocational training or training for new qualification.*

*Social welfare institutions for adult persons are homes for retired persons and other adult persons, and social-geriatric centres which provide temporary or permanent accommodation, food, nursing and health care for adult persons without financial resources or family care, mentally or physically disabled and therefore incapable of independent life and without conditions required for help being rendered in their own family.*

*Basic material on social welfare statistics is prepared and processed in Republika Srpska Institute of Statistics.*

*The content of forms according to which the data processing is carried out is prescribed by the Statistical Programme of Republika Srpska.*

*This Bulletin contains information about social care users registered at the centres for social work and social care services at the municipalities that do not have a social work centre.*

### Symbols

- no occurrence
- ... data not available
- 1) footnote

КОРИСНИЦИ, ОБЛИЦИ, МЈЕРЕ И УСЛУГЕ СОЦИЈАЛНЕ ЗАШТИТЕ

*BENEFICIARIES, FORMS, MEASURES AND SERVICES OF SOCIAL  
WELFARE*

## 1. МАЛОЉЕТНИ КОРИСНИЦИ СОЦИЈАЛНЕ ЗАШТИТЕ MINOR BENEFICIARIES OF SOCIAL WELFARE

### 1.1. СТАЊЕ И КРЕТАЊЕ КОРИСНИКА ПРЕМА КАТЕГОРИЈАМА SITUATION AND MOVEMENT OF BENEFICIARIES BY CATEGORY

| Категорија корисника                                      |      | Стање на почетку године<br><i>Situation at the beginning of the year</i> | Ново-евидентирани и реактивирани<br><i>Newly registered and reactivated</i> | Стављени у пасиву<br><i>Passive</i> | Стање на крају године<br><i>Situation at the end of the year</i> | Категорија корисника  |
|---|------|--|---|-------------------------------------|--|---|
| <b>УКУПНО</b>   | 2008 | 87 420   | 16 297  | 8 450                               | 95 267   | 2008 <b>TOTAL</b>   |
|   | 2009 | 85 139   | 13 477  | 6 197                               | 92 419   | 2009  |
|   | 2010 | 91 827   | 14 231  | 6 723                               | 99 335   | 2010  |
|   | 2011 | 99 350   | 18 195  | 12 930                              | 104 615  | 2011  |
|   | 2012 | 104 627  | 15 701  | 9 407                               | 110 921  | 2012  |
| <b>Угрожени породичном ситуацијом</b>                     | 2008 | 38 870   | 5 215   | 3 765                               | 40 320   | 2008 <b>Disadvantaged by family situation</b>                           |
|   | 2009 | 37 771   | 5 119   | 2 340                               | 40 550   | 2009  |
|   | 2010 | 40 594   | 5 212   | 2 699                               | 43 107   | 2010  |
|   | 2011 | 43 107   | 6 887   | 3 703                               | 46 291   | 2011  |
|   | 2012 | 46 293   | 6 768   | 3 340                               | 49 721   | 2012  |
| Дјеца без оба родитеља                                    | 2008 | 291  | 35  | 34                                  | 292  | 2008 <i>Children without both parents</i>                               |
|   | 2009 | 293  | 38  | 37                                  | 294  | 2009  |
|   | 2010 | 308  | 57  | 67                                  | 298  | 2010  |
|   | 2011 | 298  | 54  | 72                                  | 280  | 2011  |
|   | 2012 | 280  | 35  | 32                                  | 283  | 2012  |
| Дјеца непознатих родитеља                                 | 2008 | 14   | 2   | 8                                   | 8  | 2008 <i>Children of unknown parents</i>                                 |
|   | 2009 | 8  | 2   | 1                                   | 9  | 2009  |
|   | 2010 | 11   | 2   | -                                   | 13   | 2010  |
|   | 2011 | 13   | 3   | -                                   | 16   | 2011  |
|   | 2012 | 16   | 4   | 7                                   | 13   | 2012  |
| Дјеца напуштена од родитеља                               | 2008 | 151  | 35  | 30                                  | 156  | 2008 <i>Children abandoned by parents</i>                               |
|   | 2009 | 161  | 16  | 7                                   | 170  | 2009  |
|   | 2010 | 166  | 67  | 51                                  | 182  | 2010  |
|   | 2011 | 182  | 44  | 29                                  | 197  | 2011  |
|   | 2012 | 197  | 29  | 44                                  | 182  | 2012  |
| Дјеца родитеља спријечених да обављају родитељску дужност | 2008 | 270  | 54  | 22                                  | 302  | 2008 <i>Children of parents prevented from performing parental duty</i> |
|   | 2009 | 271  | 72  | 34                                  | 309  | 2009  |
|   | 2010 | 324  | 66  | 93                                  | 297  | 2010  |
|   | 2011 | 297  | 73  | 50                                  | 320  | 2011  |
|   | 2012 | 320  | 36  | 64                                  | 292  | 2012  |
| Дјеца родитеља лишених родитељских права                  | 2008 | 18   | 14  | 4                                   | 28   | 2008 <i>Children of parents deprived of parental rights</i>             |
|   | 2009 | 30   | 16  | 3                                   | 43   | 2009  |
|   | 2010 | 28   | 6   | 5                                   | 29   | 2010  |
|   | 2011 | 29   | 3   | 7                                   | 25   | 2011  |
|   | 2012 | 25   | 22  | 3                                   | 44   | 2012  |
| Дјеца родитеља који немају довољно прихода                | 2008 | 32 589   | 3 233   | 1 787                               | 34 035   | 2008 <i>Children of parents with insufficient income</i>                |
|   | 2009 | 32 158   | 3 829   | 1 619                               | 34 368   | 2009  |
|   | 2010 | 34 367   | 4 121   | 1 563                               | 36 925   | 2010  |
|   | 2011 | 36 925   | 5 464   | 2 337                               | 40 052   | 2011  |
|   | 2012 | 40 143   | 4 882   | 2 332                               | 42 693   | 2012  |
| Дјеца родитеља који занемарују или злостављају дјецу      | 2008 | 863  | 247   | 127                                 | 983  | 2008 <i>Children of parents who neglect or molest children</i>          |
|   | 2009 | 942  | 214   | 86                                  | 1 073  | 2009  |
|   | 2010 | 1 063  | 186   | 280                                 | 969  | 2010  |
|   | 2011 | 969  | 145   | 96                                  | 1 018  | 2011  |
|   | 2012 | 946  | 330   | 194                                 | 1 082  | 2012  |



1.1. СТАЊЕ И КРЕТАЊЕ КОРИСНИКА ПРЕМА КАТЕГОРИЈАМА  
SITUATION AND MOVEMENT OF BENEFICIARIES BY CATEGORY

(наставак—continued)

| Категорија корисника                                   | Стање на почетку године<br><i>Situation at the beginning of the year</i> | Ново-евидентирани и реактивирани<br><i>Newly registered and reactivated</i> | Стављени у пасиву<br><i>Passive</i> | Стање на крају године<br><i>Situation at the end of the year</i> | Категорија корисника<br><i>Category of beneficiary</i> |  |
|--|--|---|-------------------------------------|--|--|--|
| Дјеца чији је развој ометен породичним приликама       | 2008   | 3 327   | 1 179                               | 1 466  | 3 040  | 2008 <i>Children whose development is hindered by family situation</i><br>2009<br>2010<br>2011<br>2012       |
|  | 2009   | 2 702   | 573                                 | 367  | 2 908  |  |
|  | 2010   | 2 952   | 416                                 | 392  | 2 976  |  |
|  | 2011   | 2 976   | 680                                 | 738  | 2 918  |  |
|  | 2012   | 2 901   | 1 029                               | 399  | 3 531  |  |
| Васпитно занемарена и запуштена дјеца                  | 2008   | 1 347   | 416                                 | 287  | 1 476  | 2008 <i>Socially neglected and Maladjusted children</i><br>2009<br>2010<br>2011<br>2012                      |
|  | 2009   | 1 203   | 359                                 | 186  | 1 376  |  |
|  | 2010   | 1 375   | 291                                 | 248  | 1 418  |  |
|  | 2011   | 1 418   | 421                                 | 374  | 1 465  |  |
|  | 2012   | 1 465   | 401                                 | 265  | 1 601  |  |
| <b>Лица са сметњама у психичком и физичком развоју</b> | 2008   | 3 997   | 776                                 | 432  | 4 341  | <b>2008 <i>Mentally and physically</i></b><br><b>2009 <i>handicapped persons</i></b><br>2010<br>2011<br>2012 |
|  | 2009   | 4 449   | 762                                 | 467  | 4 744  |  |
|  | 2010   | 4 764   | 879                                 | 571  | 5 072  |  |
|  | 2011   | 5 072   | 915                                 | 1 028  | 4 959  |  |
|  | 2012   | 4 959   | 826                                 | 997  | 4 788  |  |
| С оштећењем вида                                       | 2008   | 202   | 35                                  | 14   | 223  | 2008 <i>With visual impairment</i><br>2009<br>2010<br>2011<br>2012   |
|  | 2009   | 227   | 23                                  | 17   | 233  |  |
|  | 2010   | 237   | 30                                  | 20   | 247  |  |
|  | 2011   | 247   | 36                                  | 35   | 248  |  |
|  | 2012   | 247   | 49                                  | 21   | 275  |  |
| С оштећењем слуха                                      | 2008   | 255   | 39                                  | 40   | 254  | 2008 <i>With hearing impairment</i><br>2009<br>2010<br>2011<br>2012  |
|  | 2009   | 255   | 31                                  | 28   | 258  |  |
|  | 2010   | 251   | 51                                  | 27   | 275  |  |
|  | 2011   | 275   | 60                                  | 43   | 292  |  |
|  | 2012   | 294   | 37                                  | 41   | 290  |  |
| С поремећајима у гласу и говору                        | 2008   | 271   | 60                                  | 27   | 304  | 2008 <i>With voice and speech impediments</i><br>2009<br>2010<br>2011<br>2012                                |
|  | 2009   | 314   | 42                                  | 38   | 318  |  |
|  | 2010   | 325   | 42                                  | 51   | 316  |  |
|  | 2011   | 316   | 66                                  | 52   | 330  |  |
|  | 2012   | 330   | 41                                  | 65   | 306  |  |
| Физички инвалидна дјеца                                | 2008   | 656   | 98                                  | 43   | 711  | 2008 <i>Physically disabled children</i><br>2009<br>2010<br>2011<br>2012                                     |
|  | 2009   | 731   | 91                                  | 50   | 772  |  |
|  | 2010   | 761   | 138                                 | 63   | 836  |  |
|  | 2011   | 836   | 94                                  | 118  | 812  |  |
|  | 2012   | 811   | 115                                 | 265  | 661  |  |
| Ментално недовољно развијена лица                      | 2008   | 1 428   | 325                                 | 178  | 1 575  | 2008 <i>Mentally disabled persons</i><br>2009<br>2010<br>2011<br>2012  |
|  | 2009   | 1 604   | 265                                 | 164  | 1 705  |  |
|  | 2010   | 1 755   | 189                                 | 164  | 1 780  |  |
|  | 2011   | 1 780   | 227                                 | 371  | 1 636  |  |
|  | 2012   | 1 636   | 150                                 | 324  | 1 462  |  |
| С поремећајима у понашању и личности                   | 2008   | 167   | 46                                  | 17   | 196  | 2008 <i>With behavioural and personality disorders</i><br>2009<br>2010<br>2011<br>2012                       |
|  | 2009   | 149   | 25                                  | 16   | 158  |  |
|  | 2010   | 152   | 27                                  | 25   | 154  |  |
|  | 2011   | 154   | 29                                  | 40   | 143  |  |
|  | 2012   | 143   | 50                                  | 36   | 157  |  |

1.1. СТАЊЕ И КРЕТАЊЕ КОРИСНИКА ПРЕМА КАТЕГОРИЈАМА  
SITUATION AND MOVEMENT OF BENEFICIARIES BY CATEGORY

(наставак—continued)

| Категорија корисника                          | Година | Стање на почетку године<br><i>Situation at the beginning of the year</i> | Ново-евидентирани и реактивирани<br><i>Newly registered and reactivated</i> | Стављени у пасиву<br><i>Passive</i> | Стање на крају године<br><i>Situation at the end of the year</i> | Категорија корисника<br><i>Category of beneficiary</i>  |
|---|--------|--|---|-------------------------------------|--|---|
| С комбинованим сметњама                       | 2008   | 1 018  | 173   | 113                                 | 1 078  | 2008 <i>With combined handicaps</i><br>2009<br>2010<br>2011<br>2012                             |
|   | 2009   | 1 033  | 214   | 124                                 | 1 123  |   |
|   | 2010   | 1 115  | 227   | 189                                 | 1 153  |   |
|   | 2011   | 1 153  | 263   | 253                                 | 1 163  |   |
|   | 2012   | 1 163  | 251   | 140                                 | 1 274  |   |
| Аутизам                                       | 2008   | ...  | ...   | ...                                 | ...  | 2008 <i>Autism</i><br>2009<br>2010<br>2011<br>2012  |
|   | 2009   | 14   | 13  | 1                                   | 26   |   |
|   | 2010   | 22   | 16  | 1                                   | 37   |   |
|   | 2011   | 37   | 34  | 11                                  | 60   |   |
|   | 2012   | 60   | 16  | 32                                  | 44   |   |
| МКБ-10  | 2008   | ...  | ...   | ...                                 | ...  | 2008 <i>ICD-10</i><br>2009<br>2010<br>2011<br>2012  |
|   | 2009   | 122  | 58  | 29                                  | 151  |   |
|   | 2010   | 146  | 159   | 31                                  | 274  |   |
|   | 2011   | 274  | 106   | 105                                 | 275  |   |
|   | 2012   | 275  | 117   | 73                                  | 319  |   |
| <b>Лица друштвено неприхватљивог понашања</b> | 2008   | 2 835  | 774   | 537                                 | 3 072  | 2008 <b><i>Persons with socially unacceptable behaviour</i></b><br>2009<br>2010<br>2011<br>2012 |
|   | 2009   | 2 806  | 1 028   | 502                                 | 3 332  |   |
|   | 2010   | 3 273  | 893   | 490                                 | 3 676  |   |
|   | 2011   | 3 676  | 732   | 892                                 | 3 516  |   |
|   | 2012   | 3 486  | 976   | 725                                 | 3 737  |   |
| Склона скитњи                                 | 2008   | 353  | 134   | 102                                 | 385  | 2008 <i>Inclined to vagrancy</i><br>2009<br>2010<br>2011<br>2012                                |
|   | 2009   | 391  | 127   | 101                                 | 417  |   |
|   | 2010   | 422  | 88  | 88                                  | 422  |   |
|   | 2011   | 422  | 122   | 88                                  | 456  |   |
|   | 2012   | 456  | 88  | 112                                 | 432  |   |
| Склона просјачењу                             | 2008   | 208  | 44  | 41                                  | 211  | 2008 <i>Inclined to begging</i><br>2009<br>2010<br>2011<br>2012                                 |
|   | 2009   | 209  | 57  | 24                                  | 242  |   |
|   | 2010   | 230  | 67  | 28                                  | 269  |   |
|   | 2011   | 269  | 96  | 39                                  | 326  |   |
|   | 2012   | 326  | 66  | 80                                  | 312  |   |
| Склона проституцији                           | 2008   | 48   | 23  | 9                                   | 62   | 2008 <i>Inclined to prostitution</i><br>2009<br>2010<br>2011<br>2012                            |
|   | 2009   | 47   | 17  | 10                                  | 54   |   |
|   | 2010   | 56   | 15  | 17                                  | 54   |   |
|   | 2011   | 54   | 4   | 20                                  | 38   |   |
|   | 2012   | 41   | 27  | 11                                  | 57   |   |
| Склона вршењу кривичних дјела                 | 2008   | 2 028  | 500   | 335                                 | 2 193  | 2008 <i>Inclined to committing criminal acts</i><br>2009<br>2010<br>2011<br>2012                |
|   | 2009   | 1 929  | 760   | 336                                 | 2 353  |   |
|   | 2010   | 2 307  | 631   | 273                                 | 2 665  |   |
|   | 2011   | 2 665  | 417   | 665                                 | 2 417  |   |
|   | 2012   | 2 414  | 640   | 441                                 | 2 613  |   |
| Склона уживању алкохолних пића                | 2008   | 88   | 45  | 33                                  | 100  | 2008 <i>Prone to alcohol consumption</i><br>2009<br>2010<br>2011<br>2012                        |
|   | 2009   | 117  | 49  | 22                                  | 144  |   |
|   | 2010   | 140  | 68  | 53                                  | 155  |   |
|   | 2011   | 155  | 56  | 59                                  | 152  |   |
|   | 2012   | 152  | 112   | 45                                  | 219  |   |
| Склона уживању опојних дрога                  | 2008   | 110  | 28  | 17                                  | 121  | 2008 <i>Prone to drug abuse</i><br>2009<br>2010<br>2011<br>2012                                 |
|   | 2009   | 113  | 18  | 9                                   | 122  |   |
|   | 2010   | 118  | 24  | 31                                  | 111  |   |
|   | 2011   | 111  | 37  | 21                                  | 127  |   |
|   | 2012   | 97   | 43  | 36                                  | 104  |   |

1.1. СТАЊЕ И КРЕТАЊЕ КОРИСНИКА ПРЕМА КАТЕГОРИЈАМА  
SITUATION AND MOVEMENT OF BENEFICIARIES BY CATEGORY

(наставак—continued)

| Категорија корисника                                       | Година | Стање на почетку године<br><i>Situation at the beginning of the year</i> | Ново-евидентирани и реактивирани<br><i>Newly registered and reactivated</i> | Стављени у пасиву<br><i>Passive</i> | Стање на крају године<br><i>Situation at the end of the year</i> | Категорија корисника<br><i>Category of beneficiary</i>       |      |
|--|--------|--|---|-------------------------------------|--|--|------|
| <b>Психички болесна лица</b>                               | 2008   | 121  | 33  | 23                                  | 131  | <b>2008 Mentally ill persons</b>                             |      |
|  | 2009   | 144  | 42  | 57                                  | 129  |  | 2009 |
|  | 2010   | 158  | 37  | 46                                  | 149  |  | 2010 |
|  | 2011   | 149  | 73  | 42                                  | 180  |  | 2011 |
|  | 2012   | 210  | 36  | 80                                  | 166  |  | 2012 |
| Склона разним психичким обољењима                          | 2008   | 121  | 33  | 23                                  | 131  | 2008 Prone to various mental diseases                        |      |
|  | 2009   | 144  | 42  | 57                                  | 129  |  | 2009 |
|  | 2010   | 158  | 37  | 46                                  | 149  |  | 2010 |
|  | 2011   | 149  | 73  | 42                                  | 180  |  | 2011 |
|  | 2012   | 210  | 36  | 80                                  | 166  |  | 2012 |
| <b>Лица у стању различитих социјално-заштитних потреба</b> | 2008   | 36 285   | 4 849   | 2 388                               | 38 746   | <b>2008 Persons in different social and protective needs</b> |      |
|  | 2009   | 35 287   | 5 253   | 1 651                               | 38 889   |  | 2009 |
|  | 2010   | 38 449   | 4 977   | 1 893                               | 41 533   |  | 2010 |
|  | 2011   | 41 548   | 5 263   | 2 788                               | 44 023   |  | 2011 |
|  | 2012   | 44 033   | 5 448   | 2 477                               | 47 004   |  | 2012 |
| С тешким стамбеним приликама                               | 2008   | 1 701  | 540   | 475                                 | 1 766  | 2008 With serious housing problems                           |      |
|  | 2009   | 1 711  | 369   | 264                                 | 1 816  |  | 2009 |
|  | 2010   | 1 794  | 299   | 223                                 | 1 870  |  | 2010 |
|  | 2011   | 1 870  | 377   | 307                                 | 1 940  |  | 2011 |
|  | 2012   | 1 940  | 372   | 310                                 | 2 002  |  | 2012 |
| Вратили се с издржавања казне                              | 2008   | 22   | 8   | 25                                  | 5  | 2008 On release from imprisonment                            |      |
|  | 2009   | 2  | 14  | 5                                   | 11   |  | 2009 |
|  | 2010   | 6  | 18  | 6                                   | 18   |  | 2010 |
|  | 2011   | 18   | 17  | 17                                  | 18   |  | 2011 |
|  | 2012   | 17   | 15  | 9                                   | 23   |  | 2012 |
| Страдала у елементарним непогодама                         | 2008   | 64   | 14  | 26                                  | 52   | 2008 Suffered in natural disasters                           |      |
|  | 2009   | 46   | 37  | 24                                  | 59   |  | 2009 |
|  | 2010   | 39   | 314   | 30                                  | 323  |  | 2010 |
|  | 2011   | 323  | 44  | 319                                 | 48   |  | 2011 |
|  | 2012   | 48   | 21  | 32                                  | 37   |  | 2012 |
| Цивилне жртве рата   | 2008   | 22   | 1   | 12                                  | 11   | 2008 Civil victims of war                                    |      |
|  | 2009   | 15   | 3   | 7                                   | 11   |  | 2009 |
|  | 2010   | 21   | 27  | 11                                  | 37   |  | 2010 |
|  | 2011   | 45   | 4   | 9                                   | 40   |  | 2011 |
|  | 2012   | 40   | 25  | 30                                  | 35   |  | 2012 |
| Чланови породица цивилних жртава рата                      | 2008   | 53   | 1   | 13                                  | 41   | 2008 Family members of civil victims of war                  |      |
|  | 2009   | 52   | 4   | 19                                  | 37   |  | 2009 |
|  | 2010   | 38   | 1   | 15                                  | 24   |  | 2010 |
|  | 2011   | 31   | 1   | 10                                  | 22   |  | 2011 |
|  | 2012   | 22   | -   | 10                                  | 12   |  | 2012 |
| Којима су потребне услуге социјалног рада                  | 2008   | 34 423   | 4 285   | 1 837                               | 36 871   | 2008 In need of social welfare services                      |      |
|  | 2009   | 33 461   | 4 826   | 1 332                               | 36 955   |  | 2009 |
|  | 2010   | 36 551   | 4 318   | 1 608                               | 39 261   |  | 2010 |
|  | 2011   | 39 261   | 4 820   | 2 126                               | 41 955   |  | 2011 |
|  | 2012   | 41 966   | 5 015   | 2 086                               | 44 895   |  | 2012 |
| <b>Без специфичне категорије (остали)</b>                  | 2008   | 5 312  | 4 650   | 1 305                               | 8 657  | <b>2008 Without specific category (others)</b>               |      |
|  | 2009   | 4 682  | 1 273   | 1 180                               | 4 775  |  | 2009 |
|  | 2010   | 4 589  | 2 233   | 1 024                               | 5 798  |  | 2010 |
|  | 2011   | 5 798  | 4 325   | 4 477                               | 5 646  |  | 2011 |
|  | 2012   | 5 646  | 1 647   | 1 788                               | 5 505  |  | 2012 |

1.2. МАЛОЉЕТНИ КОРИСНИЦИ ПРЕМА КАТЕГОРИЈАМА, ПОЛУ И ГОДИНАМА СТАРОСТИ НА КРАЈУ ГОДИНЕ  
MINOR BENEFICIARIES BY CATEGORY, SEX AND AGE AT THE END OF THE YEAR

| Категорија корисника                  | Укупно<br><i>Total</i> | Старост<br><i>Age</i>                  |        |        |        | Категорија корисника<br><i>Category of beneficiary</i> |  |
|---------------------------------------|------------------------|--|--------|--------|--------|--|--|
|                                       |                        | испод 7 година<br><i>under 7 years</i> | 7-14   | 15-16  | 17-18  |  |  |
| <b>УКУПНО</b>                         | 2008 свега             | 95 267                                 | 27 812 | 32 781 | 22 577 | 12 097   | <i>all</i> 2008 <b>TOTAL</b>                             |
|                                       | мушки                  | 48 000                                 | 13 460 | 17 854 | 10 137 | 6 549  | <i>male</i>  |
|                                       | женски                 | 47 267                                 | 14 352 | 14 927 | 12 440 | 5 548  | <i>female</i>  |
|                                       | 2009 свега             | 92 419                                 | 21 179 | 30 811 | 23 099 | 17 330   | <i>all</i> 2009  |
|                                       | мушки                  | 48 608                                 | 10 552 | 15 769 | 12 220 | 10 067   | <i>male</i>  |
|                                       | женски                 | 43 811                                 | 10 627 | 15 042 | 10 879 | 7 263  | <i>female</i>  |
|                                       | 2010 свега             | 99 335                                 | 23 374 | 32 217 | 25 978 | 17 766   | <i>all</i> 2010  |
|                                       | мушки                  | 51 995                                 | 11 746 | 16 152 | 14 248 | 9 849  | <i>male</i>  |
|                                       | женски                 | 47 340                                 | 11 628 | 16 065 | 11 730 | 7 917  | <i>female</i>  |
|                                       | 2011 свега             | 104 615                                | 26 426 | 33 629 | 25 888 | 18 672   | <i>all</i> 2011  |
|                                       | мушки                  | 55 168                                 | 13 127 | 17 789 | 13 610 | 10 642   | <i>male</i>  |
|                                       | женски                 | 49 447                                 | 13 299 | 15 840 | 12 278 | 8 030  | <i>female</i>  |
|                                       | 2012 свега             | 110 921                                | 27 133 | 35 737 | 28 174 | 19 877   | <i>all</i> 2012  |
|                                       | мушки                  | 57 879                                 | 14 063 | 18 208 | 14 808 | 10 800   | <i>male</i>  |
|                                       | женски                 | 53 042                                 | 13 070 | 17 529 | 13 366 | 9 077  | <i>female</i>  |
| <b>Угрожени породичном ситуацијом</b> | 2008 свега             | 40 320                                 | 13 033 | 15 471 | 8 497  | 3 319  | <i>all</i> 2008 <b>Disadvantaged by family situation</b> |
|                                       | мушки                  | 20 178                                 | 6 738  | 8 245  | 3 327  | 1 868  | <i>male</i>  |
|                                       | женски                 | 20 142                                 | 6 295  | 7 226  | 5 170  | 1 451  | <i>female</i>  |
|                                       | 2009 свега             | 40 550                                 | 12 259 | 15 261 | 9 402  | 3 628  | <i>all</i> 2009  |
|                                       | мушки                  | 20 601                                 | 6 057  | 7 675  | 4 658  | 2 211  | <i>male</i>  |
|                                       | женски                 | 19 949                                 | 6 202  | 7 586  | 4 744  | 1 417  | <i>female</i>  |
|                                       | 2010 свега             | 43 107                                 | 13 327 | 15 880 | 10 427 | 3 473  | <i>all</i> 2010  |
|                                       | мушки                  | 21 912                                 | 6 549  | 7 877  | 5 406  | 2 080  | <i>male</i>  |
|                                       | женски                 | 21 195                                 | 6 778  | 8 003  | 5 021  | 1 393  | <i>female</i>  |
|                                       | 2011 свега             | 46 291                                 | 14 961 | 17 082 | 10 549 | 3 699  | <i>all</i> 2011  |
|                                       | мушки                  | 23 870                                 | 7 493  | 9 195  | 5 098  | 2 084  | <i>male</i>  |
|                                       | женски                 | 22 421                                 | 7 468  | 7 887  | 5 451  | 1 615  | <i>female</i>  |
|                                       | 2012 свега             | 49 721                                 | 15 854 | 18 100 | 11 583 | 4 184  | <i>all</i> 2012  |
|                                       | мушки                  | 25 153                                 | 8 189  | 9 432  | 5 511  | 2 021  | <i>male</i>  |
|                                       | женски                 | 24 568                                 | 7 665  | 8 668  | 6 072  | 2 163  | <i>female</i>  |
| Дјеца без оба родитеља                | 2008 свега             | 292                                    | 28     | 117    | 73     | 74   | <i>all</i> 2008 <i>Children without both parents</i>     |
|                                       | мушки                  | 143                                    | 12     | 60     | 32     | 39   | <i>male</i>  |
|                                       | женски                 | 149                                    | 16     | 57     | 41     | 35   | <i>female</i>  |
|                                       | 2009 свега             | 294                                    | 28     | 119    | 77     | 70   | <i>all</i> 2009  |
|                                       | мушки                  | 136                                    | 8      | 66     | 31     | 31   | <i>male</i>  |
|                                       | женски                 | 158                                    | 20     | 53     | 46     | 39   | <i>female</i>  |
|                                       | 2010 свега             | 298                                    | 35     | 117    | 76     | 70   | <i>all</i> 2010  |
|                                       | мушки                  | 149                                    | 16     | 61     | 41     | 31   | <i>male</i>  |
|                                       | женски                 | 149                                    | 19     | 56     | 35     | 39   | <i>female</i>  |
|                                       | 2011 свега             | 280                                    | 32     | 112    | 57     | 79   | <i>all</i> 2011  |
|                                       | мушки                  | 144                                    | 14     | 59     | 30     | 41   | <i>male</i>  |
|                                       | женски                 | 136                                    | 18     | 53     | 27     | 38   | <i>female</i>  |
|                                       | 2012 свега             | 283                                    | 41     | 114    | 66     | 62   | <i>all</i> 2012  |
|                                       | мушки                  | 139                                    | 17     | 56     | 35     | 31   | <i>male</i>  |
|                                       | женски                 | 144                                    | 24     | 58     | 31     | 31   | <i>female</i>  |

1.2. МАЛОЉЕТНИ КОРИСНИЦИ ПРЕМА КАТЕГОРИЈАМА, ПОЛУ И ГОДИНАМА СТАРОСТИ НА КРАЈУ ГОДИНЕ  
MINOR BENEFICIARIES BY CATEGORY, SEX AND AGE AT THE END OF THE YEAR

(наставак—continued)

| Категорија корисника  | Укупно<br>Total | Старост<br>Age                        |      |       |       | Категорија корисника<br>Category of beneficiary |   |  |
|---|-----------------|---------------------------------------|------|-------|-------|---|---|--|
|   |                 | испод 7<br>година<br>under 7<br>years | 7–14 | 15–16 | 17–18 |   |   |  |
| Дјеца непознатих<br>родитеља                                    | 2008 свега      | 8                                     | 2    | 2     | 2     | 2   | <i>all</i> 2008<br><i>male</i><br><i>female</i> | <i>Children of unknown<br/>parents</i>                                     |
|   | мушки           | 3                                     | 2    | 1     | -     | -   |   |  |
|   | женски          | 5                                     | -    | 1     | 2     | 2   |   |  |
|   | 2009 свега      | 9                                     | 2    | 2     | 3     | 2   | <i>all</i> 2009<br><i>male</i><br><i>female</i> |  |
|   | мушки           | 4                                     | 1    | 1     | 2     | -   |   |  |
|   | женски          | 5                                     | 1    | 1     | 1     | 2   |   |  |
|   | 2010 свега      | 13                                    | 6    | 4     | 1     | 2   | <i>all</i> 2010<br><i>male</i><br><i>female</i> |  |
|   | мушки           | 6                                     | 3    | 2     | -     | 1   |   |  |
|   | женски          | 7                                     | 3    | 2     | 1     | 1   |   |  |
|   | 2011 свега      | 16                                    | 3    | 8     | 3     | 2   | <i>all</i> 2011<br><i>male</i><br><i>female</i> |  |
|   | мушки           | 10                                    | -    | 7     | 2     | 1   |   |  |
|   | женски          | 6                                     | 3    | 1     | 1     | 1   |   |  |
| 2012 свега  | 13              | 8                                     | 3    | 2     | -     | <i>all</i> 2012<br><i>male</i><br><i>female</i> |   |  |
| мушки   | 8               | 5                                     | 2    | 1     | -     |   |   |  |
| женски  | 5               | 3                                     | 1    | 1     | -     |   |   |  |
| Дјеца напуштена од<br>родитеља                                  | 2008 свега      | 156                                   | 30   | 75    | 27    | 24  | <i>all</i> 2008<br><i>male</i><br><i>female</i> | <i>Children abandoned by<br/>parents</i>                                   |
|   | мушки           | 85                                    | 17   | 44    | 10    | 14  |   |  |
|   | женски          | 71                                    | 13   | 31    | 17    | 10  |   |  |
|   | 2009 свега      | 170                                   | 32   | 79    | 29    | 30  | <i>all</i> 2009<br><i>male</i><br><i>female</i> |  |
|   | мушки           | 87                                    | 18   | 40    | 12    | 17  |   |  |
|   | женски          | 83                                    | 14   | 39    | 17    | 13  |   |  |
|   | 2010 свега      | 182                                   | 49   | 75    | 32    | 26  | <i>all</i> 2010<br><i>male</i><br><i>female</i> |  |
|   | мушки           | 95                                    | 26   | 37    | 19    | 13  |   |  |
|   | женски          | 87                                    | 23   | 38    | 13    | 13  |   |  |
|   | 2011 свега      | 197                                   | 46   | 91    | 31    | 29  | <i>all</i> 2011<br><i>male</i><br><i>female</i> |  |
|   | мушки           | 81                                    | 23   | 24    | 22    | 12  |   |  |
|   | женски          | 116                                   | 23   | 67    | 9     | 17  |   |  |
| 2012 свега  | 182             | 52                                    | 77   | 30    | 23    | <i>all</i> 2012<br><i>male</i><br><i>female</i> |   |  |
| мушки   | 94              | 24                                    | 43   | 15    | 12    |   |   |  |
| женски  | 88              | 28                                    | 34   | 15    | 11    |   |   |  |
| Дјеца родитеља<br>спријечених да обављају<br>родитељску дужност | 2008 свега      | 302                                   | 78   | 127   | 53    | 44  | <i>all</i> 2008<br><i>male</i><br><i>female</i> | <i>Children of parents<br/>prevented from<br/>performing parental duty</i> |
|   | мушки           | 141                                   | 44   | 53    | 17    | 27  |   |  |
|   | женски          | 161                                   | 34   | 74    | 36    | 17  |   |  |
|   | 2009 свега      | 309                                   | 70   | 128   | 59    | 52  | <i>all</i> 2009<br><i>male</i><br><i>female</i> |  |
|   | мушки           | 134                                   | 32   | 56    | 24    | 22  |   |  |
|   | женски          | 175                                   | 38   | 72    | 35    | 30  |   |  |
|   | 2010 свега      | 297                                   | 75   | 120   | 61    | 41  | <i>all</i> 2010<br><i>male</i><br><i>female</i> |  |
|   | мушки           | 153                                   | 29   | 61    | 36    | 27  |   |  |
|   | женски          | 144                                   | 46   | 59    | 25    | 14  |   |  |
|   | 2011 свега      | 320                                   | 77   | 132   | 68    | 43  | <i>all</i> 2011<br><i>male</i><br><i>female</i> |  |
|   | мушки           | 165                                   | 38   | 67    | 35    | 25  |   |  |
|   | женски          | 155                                   | 39   | 65    | 33    | 18  |   |  |
| 2012 свега  | 292             | 57                                    | 135  | 62    | 38    | <i>all</i> 2012<br><i>male</i><br><i>female</i> |   |  |
| мушки   | 155             | 28                                    | 73   | 35    | 19    |   |   |  |
| женски  | 137             | 29                                    | 62   | 27    | 19    |   |   |  |

1.2. МАЛОЉЕТНИ КОРИСНИЦИ ПРЕМА КАТЕГОРИЈАМА, ПОЛУ И ГОДИНАМА СТАРОСТИ НА КРАЈУ ГОДИНЕ  
MINOR BENEFICIARIES BY CATEGORY, SEX AND AGE AT THE END OF THE YEAR

(наставак—continued)

| Категорија корисника                                 | Укупно<br>Total | Старост<br>Age                  |        |        |       | Категорија корисника<br>Category of beneficiary |   |   |   |
|--|-----------------|---------------------------------|--------|--------|-------|---|---|---|---|
|  |                 | испод 7 година<br>under 7 years | 7–14   | 15–16  | 17–18 |   |   |   |   |
| Дјеца родитеља лишених родитељских права             | 2008 свега      | 28                              | 7      | 12     | 5     | 4   | <i>all</i> 2008<br><i>male</i><br><i>female</i> | <i>Children of parents deprived of parental rights</i>    |   |
|  | мушки           | 16                              | 3      | 6      | 5     | 2   |   |   |   |
|  | женски          | 12                              | 4      | 6      | -     | 2   |   |   |   |
|  | 2009 свега      | 43                              | 14     | 19     | 5     | 5   |   |   | <i>all</i> 2009<br><i>male</i><br><i>female</i> |
|  | мушки           | 30                              | 11     | 14     | 3     | 2   |   |   |   |
|  | женски          | 13                              | 3      | 5      | 2     | 3   |   |   |   |
|  | 2010 свега      | 29                              | 7      | 16     | 2     | 4   | <i>all</i> 2010<br><i>male</i><br><i>female</i> |   |   |
|  | мушки           | 17                              | 4      | 9      | 2     | 2   |   |   |   |
|  | женски          | 12                              | 3      | 7      | -     | 2   |   |   |   |
|  | 2011 свега      | 25                              | 6      | 9      | 5     | 5   | <i>all</i> 2011<br><i>male</i><br><i>female</i> |   |   |
|  | мушки           | 13                              | 2      | 7      | 2     | 2   |   |   |   |
|  | женски          | 12                              | 4      | 2      | 3     | 3   |   |   |   |
| 2012 свега   | 44              | 16                              | 21     | 4      | 3     | <i>all</i> 2012<br><i>male</i><br><i>female</i> |   |   |   |
| мушки  | 18              | 4                               | 9      | 3      | 2     |   |   |   |   |
| женски   | 26              | 12                              | 12     | 1      | 1     |   |   |   |   |
| Дјеца родитеља који немају довољно прихода           | 2008 свега      | 34 035                          | 11 318 | 12 953 | 7 194 | 2 570   | <i>all</i> 2008<br><i>male</i><br><i>female</i> | <i>Children of parents with insufficient income</i>       |   |
|  | мушки           | 16 969                          | 5 914  | 6 968  | 2 690 | 1 397   |   |   |   |
|  | женски          | 17 066                          | 5 404  | 5 985  | 4 504 | 1 173   |   |   |   |
|  | 2009 свега      | 34 368                          | 10 836 | 12 608 | 8 051 | 2 873   |   |   | <i>all</i> 2009<br><i>male</i><br><i>female</i> |
|  | мушки           | 17 328                          | 5 351  | 6 285  | 3 930 | 1 762   |   |   |   |
|  | женски          | 17 040                          | 5 485  | 6 323  | 4 121 | 1 111   |   |   |   |
|  | 2010 свега      | 36 925                          | 11 890 | 13 490 | 8 913 | 2 632   | <i>all</i> 2010<br><i>male</i><br><i>female</i> |   |   |
|  | мушки           | 18 646                          | 5 909  | 6 604  | 4 545 | 1 588   |   |   |   |
|  | женски          | 18 279                          | 5 981  | 6 886  | 4 368 | 1 044   |   |   |   |
|  | 2011 свега      | 40 052                          | 13 555 | 14 722 | 9 053 | 2 722   | <i>all</i> 2011<br><i>male</i><br><i>female</i> |   |   |
|  | мушки           | 20 524                          | 6 799  | 7 881  | 4 284 | 1 560   |   |   |   |
|  | женски          | 19 528                          | 6 756  | 6 841  | 4 769 | 1 162   |   |   |   |
| 2012 свега   | 42 693          | 14 306                          | 15 272 | 9 993  | 3 122 | <i>all</i> 2012<br><i>male</i><br><i>female</i> |   |   |   |
| мушки  | 21 488          | 7 450                           | 7 963  | 4 643  | 1 432 |   |   |   |   |
| женски   | 21 205          | 6 856                           | 7 309  | 5 350  | 1 690 |   |   |   |   |
| Дјеца родитеља који занемарују или злостављају дјецу | 2008 свега      | 983                             | 286    | 405    | 194   | 98  | <i>all</i> 2008<br><i>male</i><br><i>female</i> | <i>Children of parents who neglect or molest children</i> |   |
|  | мушки           | 478                             | 126    | 211    | 88    | 53  |   |   |   |
|  | женски          | 505                             | 160    | 194    | 106   | 45  |   |   |   |
|  | 2009 свега      | 1 073                           | 272    | 485    | 238   | 78  |   |   | <i>all</i> 2009<br><i>male</i><br><i>female</i> |
|  | мушки           | 527                             | 119    | 248    | 115   | 45  |   |   |   |
|  | женски          | 546                             | 153    | 237    | 123   | 33  |   |   |   |
|  | 2010 свега      | 969                             | 275    | 367    | 224   | 103   | <i>all</i> 2010<br><i>male</i><br><i>female</i> |   |   |
|  | мушки           | 438                             | 104    | 173    | 112   | 49  |   |   |   |
|  | женски          | 531                             | 171    | 194    | 112   | 54  |   |   |   |
|  | 2011 свега      | 1 018                           | 294    | 347    | 196   | 181   | <i>all</i> 2011<br><i>male</i><br><i>female</i> |   |   |
|  | мушки           | 493                             | 146    | 161    | 90    | 96  |   |   |   |
|  | женски          | 525                             | 148    | 186    | 106   | 85  |   |   |   |
| 2012 свега   | 1 082           | 261                             | 405    | 244    | 172   | <i>all</i> 2012<br><i>male</i><br><i>female</i> |   |   |   |
| мушки  | 573             | 124                             | 199    | 134    | 116   |   |   |   |   |
| женски   | 509             | 137                             | 206    | 110    | 56    |   |   |   |   |

1.2. МАЛОЉЕТНИ КОРИСНИЦИ ПРЕМА КАТЕГОРИЈАМА, ПОЛУ И ГОДИНАМА СТАРОСТИ НА КРАЈУ ГОДИНЕ  
MINOR BENEFICIARIES BY CATEGORY, SEX AND AGE AT THE END OF THE YEAR

(наставак—continued)

| Категорија корисника                             | Укупно<br><i>Total</i> | Старост<br><i>Age</i>                         |       |       |       | Категорија корисника<br><i>Category of beneficiary</i> |   |   |
|--|------------------------|---|-------|-------|-------|--|---|---|
|  |                        | испод 7<br>година<br><i>under 7<br/>years</i> | 7–14  | 15–16 | 17–18 |  |   |   |
| Дјеца чији је развој ометен породичним приликама | 2008 свега             | 3 040   | 1 015 | 1 183 | 537   | 305  | <i>all</i> 2008<br><i>male</i><br><i>female</i> | <i>Children whose development is hindered by family situation</i> |
|  | мушки                  | 1 359   | 462   | 498   | 219   | 180  |   |   |
|  | женски                 | 1 681   | 553   | 685   | 318   | 125  |   |   |
|  | 2009 свега             | 2 908   | 807   | 1 270 | 565   | 266  | <i>all</i> 2009<br><i>male</i><br><i>female</i> |   |
|  | мушки                  | 1 397   | 383   | 605   | 277   | 132  |   |   |
|  | женски                 | 1 511   | 424   | 665   | 288   | 134  |   |   |
|  | 2010 свега             | 2 976   | 796   | 1 163 | 666   | 351  | <i>all</i> 2010<br><i>male</i><br><i>female</i> |   |
|  | мушки                  | 1 468   | 358   | 568   | 341   | 201  |   |   |
|  | женски                 | 1 508   | 438   | 595   | 325   | 150  |   |   |
|  | 2011 свега             | 2 918   | 645   | 1 119 | 705   | 449  | <i>all</i> 2011<br><i>male</i><br><i>female</i> |   |
|  | мушки                  | 1 572   | 307   | 647   | 391   | 227  |   |   |
|  | женски                 | 1 346   | 338   | 472   | 314   | 222  |   |   |
|  | 2012 свега             | 3 531   | 881   | 1 473 | 714   | 463  | <i>all</i> 2012<br><i>male</i><br><i>female</i> |   |
|  | мушки                  | 1 673   | 412   | 713   | 342   | 206  |   |   |
|  | женски                 | 1 858   | 469   | 760   | 372   | 257  |   |   |
| Васпитно занемарена и запуштена дјеца            | 2008 свега             | 1 476   | 269   | 597   | 412   | 198  | <i>all</i> 2008<br><i>male</i><br><i>female</i> | <i>Socially neglected and maladjusted children</i>                |
|  | мушки                  | 984   | 158   | 404   | 266   | 156  |   |   |
|  | женски                 | 492   | 111   | 193   | 146   | 42   |   |   |
|  | 2009 свега             | 1 376   | 198   | 551   | 375   | 252  | <i>all</i> 2009<br><i>male</i><br><i>female</i> |   |
|  | мушки                  | 958   | 134   | 360   | 264   | 200  |   |   |
|  | женски                 | 418   | 64    | 191   | 111   | 52   |   |   |
|  | 2010 свега             | 1 418   | 194   | 528   | 452   | 244  | <i>all</i> 2010<br><i>male</i><br><i>female</i> |   |
|  | мушки                  | 940   | 100   | 362   | 310   | 168  |   |   |
|  | женски                 | 478   | 94    | 166   | 142   | 76   |   |   |
|  | 2011 свега             | 1 465   | 303   | 542   | 431   | 189  | <i>all</i> 2011<br><i>male</i><br><i>female</i> |   |
|  | мушки                  | 868   | 164   | 342   | 242   | 120  |   |   |
|  | женски                 | 597   | 139   | 200   | 189   | 69   |   |   |
|  | 2012 свега             | 1 601   | 232   | 600   | 468   | 301  | <i>all</i> 2012<br><i>male</i><br><i>female</i> |   |
|  | мушки                  | 1 005   | 125   | 374   | 303   | 203  |   |   |
|  | женски                 | 596   | 107   | 226   | 165   | 98   |   |   |
| Лица са сметњама у психичком и физичком развоју  | 2008 свега             | 4 341   | 883   | 1 696 | 1 082 | 680  | <i>all</i> 2008<br><i>male</i><br><i>female</i> | <b><i>Mentally and physically handicapped persons</i></b>         |
|  | мушки                  | 2 402   | 487   | 915   | 585   | 415  |   |   |
|  | женски                 | 1 939   | 396   | 781   | 497   | 265  |   |   |
|  | 2009 свега             | 4 744   | 866   | 2 150 | 1 125 | 603  | <i>all</i> 2009<br><i>male</i><br><i>female</i> |   |
|  | мушки                  | 2 564   | 439   | 1 158 | 611   | 356  |   |   |
|  | женски                 | 2 180   | 427   | 992   | 514   | 247  |   |   |
|  | 2010 свега             | 5 072   | 988   | 2 013 | 1 331 | 740  | <i>all</i> 2010<br><i>male</i><br><i>female</i> |   |
|  | мушки                  | 2 707   | 536   | 1 036 | 765   | 370  |   |   |
|  | женски                 | 2 365   | 452   | 977   | 566   | 370  |   |   |
|  | 2011 свега             | 4 959   | 1 308 | 1 887 | 1 091 | 673  | <i>all</i> 2011<br><i>male</i><br><i>female</i> |   |
|  | мушки                  | 2 582   | 735   | 967   | 566   | 314  |   |   |
|  | женски                 | 2 377   | 573   | 920   | 525   | 359  |   |   |
|  | 2012 свега             | 4 788   | 1 017 | 2 117 | 1 003 | 651  | <i>all</i> 2012<br><i>male</i><br><i>female</i> |   |
|  | мушки                  | 2 576   | 543   | 1 169 | 527   | 337  |   |   |
|  | женски                 | 2 212   | 474   | 948   | 476   | 314  |   |   |

1.2. МАЛОЉЕТНИ КОРИСНИЦИ ПРЕМА КАТЕГОРИЈАМА, ПОЛУ И ГОДИНАМА СТАРОСТИ НА КРАЈУ ГОДИНЕ  
MINOR BENEFICIARIES BY CATEGORY, SEX AND AGE AT THE END OF THE YEAR

(наставак—continued)

| Категорија корисника            | Укупно<br>Total | Старост<br>Age                  |      |       |       | Категорија корисника<br>Category of beneficiary |  |                 |
|---------------------------------|-----------------|---------------------------------|------|-------|-------|---|--|-----------------|
|                                 |                 | испод 7 година<br>under 7 years | 7–14 | 15–16 | 17–18 |   |  |                 |
| С оштећењем вида                | 2008 свега      | 223                             | 41   | 88    | 57    | 37  | <i>all</i> 2008 <i>With visual impairment</i>            |                 |
|                                 | мушки           | 122                             | 19   | 50    | 35    | 18  |  |                 |
|                                 | женски          | 101                             | 22   | 38    | 22    | 19  |  |                 |
|                                 | 2009 свега      | 233                             | 40   | 101   | 63    | 29  |  | <i>all</i> 2009 |
|                                 | мушки           | 124                             | 19   | 54    | 37    | 14  |  |                 |
|                                 | женски          | 109                             | 21   | 47    | 26    | 15  |  |                 |
|                                 | 2010 свега      | 247                             | 53   | 106   | 53    | 35  | <i>all</i> 2010  |                 |
|                                 | мушки           | 133                             | 30   | 55    | 30    | 18  |  |                 |
|                                 | женски          | 114                             | 23   | 51    | 23    | 17  |  |                 |
|                                 | 2011 свега      | 248                             | 41   | 102   | 65    | 40  | <i>all</i> 2011  |                 |
|                                 | мушки           | 137                             | 19   | 52    | 43    | 23  |  |                 |
|                                 | женски          | 111                             | 22   | 50    | 22    | 17  |  |                 |
| 2012 свега                      | 275             | 70                              | 114  | 60    | 31    | <i>all</i> 2012                                 |  |                 |
| мушки                           | 149             | 35                              | 62   | 36    | 16    |   |  |                 |
| женски                          | 126             | 35                              | 52   | 24    | 15    |   |  |                 |
| С оштећењем слуха               | 2008 свега      | 254                             | 57   | 102   | 57    | 38  | <i>all</i> 2008 <i>With hearing impairment</i>           |                 |
|                                 | мушки           | 123                             | 29   | 46    | 31    | 17  |  |                 |
|                                 | женски          | 131                             | 28   | 56    | 26    | 21  |  |                 |
|                                 | 2009 свега      | 258                             | 60   | 99    | 66    | 33  |  | <i>all</i> 2009 |
|                                 | мушки           | 126                             | 26   | 52    | 33    | 15  |  |                 |
|                                 | женски          | 132                             | 34   | 47    | 33    | 18  |  |                 |
|                                 | 2010 свега      | 275                             | 58   | 114   | 63    | 40  | <i>all</i> 2010  |                 |
|                                 | мушки           | 138                             | 26   | 56    | 38    | 18  |  |                 |
|                                 | женски          | 137                             | 32   | 58    | 25    | 22  |  |                 |
|                                 | 2011 свега      | 292                             | 78   | 103   | 65    | 46  | <i>all</i> 2011  |                 |
|                                 | мушки           | 145                             | 42   | 45    | 33    | 25  |  |                 |
|                                 | женски          | 147                             | 36   | 58    | 32    | 21  |  |                 |
| 2012 свега                      | 290             | 71                              | 109  | 65    | 45    | <i>all</i> 2012                                 |  |                 |
| мушки                           | 150             | 33                              | 46   | 43    | 28    |   |  |                 |
| женски                          | 140             | 38                              | 63   | 22    | 17    |   |  |                 |
| С поремећајима у гласу и говору | 2008 свега      | 304                             | 63   | 124   | 67    | 50  | <i>all</i> 2008 <i>With voice and speech impediments</i> |                 |
|                                 | мушки           | 157                             | 38   | 56    | 31    | 32  |  |                 |
|                                 | женски          | 147                             | 25   | 68    | 36    | 18  |  |                 |
|                                 | 2009 свега      | 318                             | 65   | 132   | 86    | 35  |  | <i>all</i> 2009 |
|                                 | мушки           | 159                             | 34   | 69    | 34    | 22  |  |                 |
|                                 | женски          | 159                             | 31   | 63    | 52    | 13  |  |                 |
|                                 | 2010 свега      | 316                             | 67   | 132   | 78    | 39  | <i>all</i> 2010  |                 |
|                                 | мушки           | 160                             | 37   | 57    | 46    | 20  |  |                 |
|                                 | женски          | 156                             | 30   | 75    | 32    | 19  |  |                 |
|                                 | 2011 свега      | 330                             | 104  | 120   | 60    | 46  | <i>all</i> 2011  |                 |
|                                 | мушки           | 164                             | 58   | 58    | 25    | 23  |  |                 |
|                                 | женски          | 166                             | 46   | 62    | 35    | 23  |  |                 |
| 2012 свега                      | 306             | 96                              | 131  | 44    | 35    | <i>all</i> 2012                                 |  |                 |
| мушки                           | 156             | 51                              | 71   | 17    | 17    |   |  |                 |
| женски                          | 150             | 45                              | 60   | 27    | 18    |   |  |                 |



1.2. МАЛОЉЕТНИ КОРИСНИЦИ ПРЕМА КАТЕГОРИЈАМА, ПОЛУ И ГОДИНАМА СТАРОСТИ НА КРАЈУ ГОДИНЕ  
MINOR BENEFICIARIES BY CATEGORY, SEX AND AGE AT THE END OF THE YEAR

(наставак—continued)

| Категорија корисника                  | Укупно<br>Total | Старост<br>Age                        |      |       |       | Категорија корисника<br>Category of beneficiary |   |   |   |
|---------------------------------------|-----------------|---------------------------------------|------|-------|-------|---|---|---|---|
|                                       |                 | испод 7<br>година<br>under 7<br>years | 7–14 | 15–16 | 17–18 |   |   |   |   |
| Физички инвалидна<br>лица             | 2008 свега      | 711                                   | 150  | 239   | 197   | 125   | <i>all</i> 2008<br><i>male</i><br><i>female</i> | <i>Physically disabled<br/>persons</i>                |   |
|                                       | мушки           | 345                                   | 84   | 126   | 69    | 66  |   |   |   |
|                                       | женски          | 366                                   | 66   | 113   | 128   | 59  |   |   |   |
|                                       | 2009 свега      | 772                                   | 161  | 372   | 165   | 74  |   |   | <i>all</i> 2009<br><i>male</i><br><i>female</i> |
|                                       | мушки           | 373                                   | 59   | 211   | 65    | 38  |   |   |   |
|                                       | женски          | 399                                   | 102  | 161   | 100   | 36  |   |   |   |
|                                       | 2010 свега      | 836                                   | 151  | 309   | 237   | 139   | <i>all</i> 2010<br><i>male</i><br><i>female</i> |   |   |
|                                       | мушки           | 377                                   | 63   | 142   | 122   | 50  |   |   |   |
|                                       | женски          | 459                                   | 88   | 167   | 115   | 89  |   |   |   |
|                                       | 2011 свега      | 812                                   | 297  | 293   | 136   | 86  | <i>all</i> 2011<br><i>male</i><br><i>female</i> |   |   |
|                                       | мушки           | 350                                   | 186  | 100   | 55    | 9   |   |   |   |
|                                       | женски          | 462                                   | 111  | 193   | 81    | 77  |   |   |   |
| 2012 свега                            | 661             | 178                                   | 289  | 110   | 84    | <i>all</i> 2012<br><i>male</i><br><i>female</i> |   |   |   |
| мушки                                 | 344             | 96                                    | 143  | 55    | 50    |   |   |   |   |
| женски                                | 317             | 82                                    | 146  | 55    | 34    |   |   |   |   |
| Ментално недовољно<br>развијена лица  | 2008 свега      | 1 575                                 | 293  | 641   | 378   | 263   | <i>all</i> 2008<br><i>male</i><br><i>female</i> | <i>Mentally disabled persons</i>                      |   |
|                                       | мушки           | 901                                   | 146  | 366   | 212   | 177   |   |   |   |
|                                       | женски          | 674                                   | 147  | 275   | 166   | 86  |   |   |   |
|                                       | 2009 свега      | 1 705                                 | 231  | 760   | 428   | 286   |   |   | <i>all</i> 2009<br><i>male</i><br><i>female</i> |
|                                       | мушки           | 960                                   | 126  | 385   | 262   | 187   |   |   |   |
|                                       | женски          | 745                                   | 105  | 375   | 166   | 99  |   |   |   |
|                                       | 2010 свега      | 1 780                                 | 278  | 733   | 517   | 252   | <i>all</i> 2010<br><i>male</i><br><i>female</i> |   |   |
|                                       | мушки           | 999                                   | 162  | 382   | 308   | 147   |   |   |   |
|                                       | женски          | 781                                   | 116  | 351   | 209   | 105   |   |   |   |
|                                       | 2011 свега      | 1 636                                 | 318  | 658   | 402   | 258   | <i>all</i> 2011<br><i>male</i><br><i>female</i> |   |   |
|                                       | мушки           | 933                                   | 196  | 375   | 234   | 128   |   |   |   |
|                                       | женски          | 703                                   | 122  | 283   | 168   | 130   |   |   |   |
| 2012 свега                            | 1 462           | 177                                   | 714  | 312   | 259   | <i>all</i> 2012<br><i>male</i><br><i>female</i> |   |   |   |
| мушки                                 | 821             | 93                                    | 435  | 162   | 131   |   |   |   |   |
| женски                                | 641             | 84                                    | 279  | 150   | 128   |   |   |   |   |
| С поремећајима у<br>понашању личности | 2008 свега      | 196                                   | 29   | 75    | 55    | 37  | <i>all</i> 2008<br><i>male</i><br><i>female</i> | <i>With behavioural and<br/>personality disorders</i> |   |
|                                       | мушки           | 111                                   | 16   | 39    | 34    | 22  |   |   |   |
|                                       | женски          | 85                                    | 13   | 36    | 21    | 15  |   |   |   |
|                                       | 2009 свега      | 158                                   | 18   | 75    | 41    | 24  |   |   | <i>all</i> 2009<br><i>male</i><br><i>female</i> |
|                                       | мушки           | 96                                    | 12   | 46    | 23    | 15  |   |   |   |
|                                       | женски          | 62                                    | 6    | 29    | 18    | 9   |   |   |   |
|                                       | 2010 свега      | 154                                   | 18   | 48    | 58    | 30  | <i>all</i> 2010<br><i>male</i><br><i>female</i> |   |   |
|                                       | мушки           | 96                                    | 9    | 30    | 37    | 18  |   |   |   |
|                                       | женски          | 58                                    | 7    | 18    | 21    | 12  |   |   |   |
|                                       | 2011 свега      | 143                                   | 17   | 51    | 48    | 27  | <i>all</i> 2011<br><i>male</i><br><i>female</i> |   |   |
|                                       | мушки           | 84                                    | 10   | 31    | 25    | 18  |   |   |   |
|                                       | женски          | 59                                    | 7    | 20    | 23    | 9   |   |   |   |
| 2012 свега                            | 157             | 17                                    | 56   | 55    | 29    | <i>all</i> 2012<br><i>male</i><br><i>female</i> |   |   |   |
| мушки                                 | 91              | 9                                     | 33   | 31    | 18    |   |   |   |   |
| женски                                | 66              | 8                                     | 23   | 24    | 11    |   |   |   |   |

1.2. МАЛОЉЕТНИ КОРИСНИЦИ ПРЕМА КАТЕГОРИЈАМА, ПОЛУ И ГОДИНАМА СТАРОСТИ НА КРАЈУ ГОДИНЕ  
MINOR BENEFICIARIES BY CATEGORY, SEX AND AGE AT THE END OF THE YEAR

(наставак—continued)

| Категорија корисника    | Укупно<br>Total | Старост<br>Age                  |      |       |       | Категорија корисника<br>Category of beneficiary |                            |                         |
|-------------------------|-----------------|---------------------------------|------|-------|-------|---|----------------------------|-------------------------|
|                         |                 | испод 7 година<br>under 7 years | 7–14 | 15–16 | 17–18 |   |                            |                         |
| С комбинованим сметњама | 2008 свега      | 1 078                           | 250  | 427   | 271   | 130   | all 2008<br>male<br>female | With combined handicaps |
|                         | мушки           | 643                             | 155  | 232   | 173   | 83  |                            |                         |
|                         | женски          | 435                             | 95   | 195   | 98    | 47  |                            |                         |
|                         | 2009 свега      | 1 123                           | 249  | 522   | 246   | 106   | all 2009<br>male<br>female |                         |
|                         | мушки           | 632                             | 139  | 297   | 139   | 57  |                            |                         |
|                         | женски          | 491                             | 110  | 225   | 107   | 49  |                            |                         |
|                         | 2010 свега      | 1 153                           | 265  | 454   | 277   | 157   | all 2010<br>male<br>female |                         |
|                         | мушки           | 622                             | 148  | 246   | 156   | 72  |                            |                         |
|                         | женски          | 531                             | 117  | 208   | 121   | 85  |                            |                         |
|                         | 2011 свега      | 1 163                           | 343  | 443   | 247   | 130   | all 2011<br>male<br>female |                         |
|                         | мушки           | 566                             | 156  | 238   | 112   | 60  |                            |                         |
|                         | женски          | 597                             | 187  | 205   | 135   | 70  |                            |                         |
|                         | 2012 свега      | 1 274                           | 287  | 565   | 286   | 136   | all 2012<br>male<br>female |                         |
|                         | мушки           | 665                             | 158  | 299   | 150   | 58  |                            |                         |
|                         | женски          | 609                             | 129  | 266   | 136   | 78  |                            |                         |
| Аутизам                 | 2008 свега      | ...                             | ...  | ...   | ...   | ...   | all 2008<br>male<br>female | Autism                  |
|                         | мушки           | ...                             | ...  | ...   | ...   | ...   |                            |                         |
|                         | женски          | ...                             | ...  | ...   | ...   | ...   |                            |                         |
|                         | 2009 свега      | 26                              | 8    | 13    | 2     | 3   | all 2009<br>male<br>female |                         |
|                         | мушки           | 18                              | 7    | 10    | 1     | -   |                            |                         |
|                         | женски          | 8                               | 1    | 3     | 1     | 3   |                            |                         |
|                         | 2010 свега      | 37                              | 15   | 15    | 3     | 4   | all 2010<br>male<br>female |                         |
|                         | мушки           | 26                              | 11   | 12    | 2     | 1   |                            |                         |
|                         | женски          | 11                              | 4    | 3     | 1     | 3   |                            |                         |
|                         | 2011 свега      | 60                              | 18   | 26    | 9     | 7   | all 2011<br>male<br>female |                         |
|                         | мушки           | 43                              | 13   | 19    | 6     | 5   |                            |                         |
|                         | женски          | 17                              | 5    | 7     | 3     | 2   |                            |                         |
|                         | 2012 свега      | 44                              | 16   | 22    | 4     | 2   | all 2012<br>male<br>female |                         |
|                         | мушки           | 34                              | 14   | 17    | 2     | 1   |                            |                         |
|                         | женски          | 10                              | 2    | 5     | 2     | 1   |                            |                         |
| МКБ-10                  | 2008 свега      | ...                             | ...  | ...   | ...   | ...   | all 2008<br>male<br>female | ICD-10                  |
|                         | мушки           | ...                             | ...  | ...   | ...   | ...   |                            |                         |
|                         | женски          | ...                             | ...  | ...   | ...   | ...   |                            |                         |
|                         | 2009 свега      | 151                             | 34   | 76    | 28    | 13  | all 2009<br>male<br>female |                         |
|                         | мушки           | 76                              | 17   | 34    | 17    | 8   |                            |                         |
|                         | женски          | 75                              | 17   | 42    | 11    | 5   |                            |                         |
|                         | 2010 свега      | 274                             | 83   | 101   | 45    | 45  | all 2010<br>male<br>female |                         |
|                         | мушки           | 156                             | 48   | 55    | 26    | 27  |                            |                         |
|                         | женски          | 118                             | 35   | 46    | 19    | 18  |                            |                         |
|                         | 2011 свега      | 275                             | 92   | 91    | 59    | 33  | all 2011<br>male<br>female |                         |
|                         | мушки           | 160                             | 55   | 49    | 33    | 23  |                            |                         |
|                         | женски          | 115                             | 37   | 42    | 26    | 10  |                            |                         |
|                         | 2012 свега      | 319                             | 105  | 117   | 67    | 30  | all 2012<br>male<br>female |                         |
|                         | мушки           | 166                             | 54   | 63    | 31    | 18  |                            |                         |
|                         | женски          | 153                             | 51   | 54    | 36    | 12  |                            |                         |

1.2. МАЛОЉЕТНИ КОРИСНИЦИ ПРЕМА КАТЕГОРИЈАМА, ПОЛУ И ГОДИНАМА СТАРОСТИ НА КРАЈУ ГОДИНЕ  
MINOR BENEFICIARIES BY CATEGORY, SEX AND AGE AT THE END OF THE YEAR

(наставак—continued)

| Категорија корисника                         |            | Укупно<br><i>Total</i> | Старост<br><i>Age</i>                         |      |       |       | Категорија корисника<br><i>Category of beneficiary</i>              |
|--|------------|------------------------|---|------|-------|-------|---|
|  |            |                        | испод 7<br>година<br><i>under 7<br/>years</i> | 7–14 | 15–16 | 17–18 |   |
| Лица друштвено<br>неприхватљивог<br>понашања | 2008 свега | 3 072                  | 94  | 503  | 1 112 | 1 363 | <i>all</i> 2008 <b>Persons with socially unacceptable behaviour</b> |
|  | мушки      | 2 274                  | 56  | 382  | 819   | 1 017 |   |
|  | женски     | 798                    | 38  | 121  | 293   | 346   |   |
|  | 2009 свега | 3 332                  | 67  | 581  | 1 267 | 1 417 | <i>all</i> 2009   |
|  | мушки      | 2 828                  | 39  | 430  | 1 066 | 1 293 |   |
|  | женски     | 504                    | 28  | 151  | 201   | 124   |   |
|  | 2010 свега | 3 676                  | 62  | 669  | 1 593 | 1 352 | <i>all</i> 2010   |
|  | мушки      | 3 078                  | 34  | 470  | 1 370 | 1 204 |   |
|  | женски     | 598                    | 28  | 199  | 223   | 148   |   |
|  | 2011 свега | 3 516                  | 112   | 556  | 1 503 | 1 345 | <i>all</i> 2011   |
|  | мушки      | 2 824                  | 58  | 363  | 1 258 | 1 145 |   |
|  | женски     | 692                    | 54  | 193  | 245   | 200   |   |
|  | 2012 свега | 3 737                  | 134   | 545  | 1 559 | 1 499 | <i>all</i> 2012   |
|  | мушки      | 3 149                  | 95  | 347  | 1 367 | 1 340 |   |
|  | женски     | 588                    | 39  | 198  | 192   | 159   |   |
| Склона скитњи                                | 2008 свега | 385                    | 28  | 162  | 120   | 75    | <i>all</i> 2008 <i>Inclined to vagrancy</i>                         |
|  | мушки      | 242                    | 20  | 104  | 70    | 48    |   |
|  | женски     | 143                    | 8   | 58   | 50    | 27    |   |
|  | 2009 свега | 417                    | 22  | 165  | 152   | 78    | <i>all</i> 2009   |
|  | мушки      | 286                    | 18  | 120  | 93    | 55    |   |
|  | женски     | 131                    | 4   | 45   | 59    | 23    |   |
|  | 2010 свега | 422                    | 29  | 208  | 118   | 67    | <i>all</i> 2010   |
|  | мушки      | 230                    | 19  | 122  | 50    | 39    |   |
|  | женски     | 192                    | 10  | 86   | 68    | 28    |   |
|  | 2011 свега | 456                    | 43  | 151  | 138   | 124   | <i>all</i> 2011   |
|  | мушки      | 221                    | 22  | 83   | 68    | 48    |   |
|  | женски     | 235                    | 21  | 68   | 70    | 76    |   |
|  | 2012 свега | 432                    | 43  | 166  | 117   | 106   | <i>all</i> 2012   |
|  | мушки      | 261                    | 30  | 99   | 67    | 65    |   |
|  | женски     | 171                    | 13  | 67   | 50    | 41    |   |
| Склона просјачењу                            | 2008 свега | 211                    | 53  | 96   | 43    | 19    | <i>all</i> 2008 <i>Inclined to begging</i>                          |
|  | мушки      | 111                    | 23  | 53   | 27    | 8     |   |
|  | женски     | 100                    | 30  | 43   | 16    | 11    |   |
|  | 2009 свега | 242                    | 34  | 131  | 62    | 15    | <i>all</i> 2009   |
|  | мушки      | 108                    | 13  | 58   | 29    | 8     |   |
|  | женски     | 134                    | 21  | 73   | 33    | 7     |   |
|  | 2010 свега | 269                    | 32  | 141  | 73    | 23    | <i>all</i> 2010   |
|  | мушки      | 141                    | 15  | 68   | 43    | 15    |   |
|  | женски     | 128                    | 17  | 73   | 30    | 8     |   |
|  | 2011 свега | 326                    | 44  | 130  | 93    | 59    | <i>all</i> 2011   |
|  | мушки      | 177                    | 21  | 58   | 61    | 37    |   |
|  | женски     | 149                    | 23  | 72   | 32    | 22    |   |
|  | 2012 свега | 312                    | 69  | 144  | 62    | 37    | <i>all</i> 2012   |
|  | мушки      | 170                    | 44  | 63   | 37    | 26    |   |
|  | женски     | 142                    | 25  | 81   | 25    | 11    |   |

1.2. МАЛОЉЕТНИ КОРИСНИЦИ ПРЕМА КАТЕГОРИЈАМА, ПОЛУ И ГОДИНАМА СТАРОСТИ НА КРАЈУ ГОДИНЕ  
MINOR BENEFICIARIES BY CATEGORY, SEX AND AGE AT THE END OF THE YEAR

(наставак—continued)

| Категорија корисника           | Укупно<br>Total | Старост<br>Age                        |      |       |       | Category of beneficiary |                  |                                      |
|--------------------------------|-----------------|---------------------------------------|------|-------|-------|-------------------------|------------------|--------------------------------------|
|                                |                 | испод 7<br>година<br>under 7<br>years | 7–14 | 15–16 | 17–18 |                         |                  |                                      |
| Склона проституцији            | 2008 свега      | 62                                    | -    | 4     | 18    | 40                      | all 2008<br>male | Inclined to prostitution             |
|                                | мушки           | 25                                    | -    | 3     | 3     | 19                      |                  |                                      |
|                                | женски          | 37                                    | -    | 1     | 15    | 21                      | female           |                                      |
|                                | 2009 свега      | 54                                    | -    | 6     | 20    | 28                      | all 2009<br>male |                                      |
|                                | мушки           | 18                                    | -    | 3     | 4     | 11                      |                  |                                      |
|                                | женски          | 36                                    | -    | 3     | 16    | 17                      | female           |                                      |
|                                | 2010 свега      | 54                                    | -    | 11    | 21    | 22                      | all 2010<br>male |                                      |
|                                | мушки           | 14                                    | -    | 3     | 3     | 8                       |                  |                                      |
|                                | женски          | 40                                    | -    | 8     | 18    | 14                      | female           |                                      |
|                                | 2011 свега      | 38                                    | -    | 5     | 11    | 22                      | all 2011<br>male |                                      |
|                                | мушки           | 9                                     | -    | 3     | 3     | 3                       |                  |                                      |
|                                | женски          | 29                                    | -    | 2     | 8     | 19                      | female           |                                      |
| 2012 свега                     | 57              | -                                     | 2    | 33    | 22    | all 2012<br>male        |                  |                                      |
| мушки                          | 29              | -                                     | -    | 19    | 10    |                         |                  |                                      |
| женски                         | 28              | -                                     | 2    | 14    | 12    | female                  |                  |                                      |
| Склона вршењу кривичних дјела  | 2008 свега      | 2 193                                 | 13   | 229   | 849   | 1 102                   | all 2008<br>male | Inclined to committing criminal acts |
|                                | мушки           | 1 709                                 | 13   | 214   | 650   | 832                     |                  |                                      |
|                                | женски          | 484                                   | -    | 15    | 199   | 270                     | female           |                                      |
|                                | 2009 свега      | 2 353                                 | 11   | 256   | 928   | 1 158                   | all 2009<br>male |                                      |
|                                | мушки           | 2 209                                 | 8    | 233   | 858   | 1 110                   |                  |                                      |
|                                | женски          | 144                                   | 3    | 23    | 70    | 48                      | female           |                                      |
|                                | 2010 свега      | 2 665                                 | 1    | 278   | 1 275 | 1 111                   | all 2010<br>male |                                      |
|                                | мушки           | 2 488                                 | -    | 253   | 1 190 | 1 045                   |                  |                                      |
|                                | женски          | 177                                   | 1    | 25    | 85    | 66                      | female           |                                      |
|                                | 2011 свега      | 2 417                                 | 25   | 249   | 1 168 | 975                     | all 2011<br>male |                                      |
|                                | мушки           | 2 195                                 | 15   | 204   | 1 057 | 919                     |                  |                                      |
|                                | женски          | 222                                   | 10   | 45    | 111   | 56                      | female           |                                      |
| 2012 свега                     | 2 613           | 22                                    | 216  | 1 242 | 1 133 | all 2012<br>male        |                  |                                      |
| мушки                          | 2 434           | 21                                    | 171  | 1 168 | 1 074 |                         |                  |                                      |
| женски                         | 179             | 1                                     | 45   | 74    | 59    | female                  |                  |                                      |
| Склона уживању алкохолних пића | 2008 свега      | 100                                   | -    | 8     | 34    | 58                      | all 2008<br>male | Prone to alcohol consumption         |
|                                | мушки           | 83                                    | -    | 5     | 28    | 50                      |                  |                                      |
|                                | женски          | 17                                    | -    | 3     | 6     | 8                       | female           |                                      |
|                                | 2009 свега      | 144                                   | -    | 16    | 51    | 77                      | all 2009<br>male |                                      |
|                                | мушки           | 111                                   | -    | 10    | 38    | 63                      |                  |                                      |
|                                | женски          | 33                                    | -    | 6     | 13    | 14                      | female           |                                      |
|                                | 2010 свега      | 155                                   | -    | 25    | 58    | 72                      | all 2010<br>male |                                      |
|                                | мушки           | 118                                   | -    | 19    | 44    | 55                      |                  |                                      |
|                                | женски          | 37                                    | -    | 6     | 14    | 17                      | female           |                                      |
|                                | 2011 свега      | 152                                   | -    | 18    | 54    | 80                      | all 2011<br>male |                                      |
|                                | мушки           | 119                                   | -    | 12    | 41    | 66                      |                  |                                      |
|                                | женски          | 33                                    | -    | 6     | 13    | 14                      | female           |                                      |
| 2012 свега                     | 219             | -                                     | 17   | 73    | 129   | all 2012<br>male        |                  |                                      |
| мушки                          | 179             | -                                     | 14   | 56    | 109   |                         |                  |                                      |
| женски                         | 40              | -                                     | 3    | 17    | 20    | female                  |                  |                                      |

1.2. МАЛОЉЕТНИ КОРИСНИЦИ ПРЕМА КАТЕГОРИЈАМА, ПОЛУ И ГОДИНАМА СТАРОСТИ НА КРАЈУ ГОДИНЕ  
MINOR BENEFICIARIES BY CATEGORY, SEX AND AGE AT THE END OF THE YEAR

(наставак—continued)

| Категорија корисника                 | Укупно<br>Total | Старост<br>Age                        |      |       |       | Категорија корисника<br>Category of beneficiary |  |               |
|--------------------------------------|-----------------|---------------------------------------|------|-------|-------|---|--|---------------|
|                                      |                 | испод 7<br>година<br>under 7<br>years | 7–14 | 15–16 | 17–18 |   |  |               |
| Склона уживању<br>опојних дрога      | 2008 свега      | 121                                   | -    | 4     | 48    | 69  | <i>all 2008 Prone to drug abuse</i>              |               |
|                                      | мушки           | 104                                   | -    | 3     | 41    | 60  |  | <i>male</i>   |
|                                      | женски          | 17                                    | -    | 1     | 7     | 9   |  | <i>female</i> |
|                                      | 2009 свега      | 122                                   | -    | 7     | 54    | 61  | <i>all 2009</i>                                  |               |
|                                      | мушки           | 96                                    | -    | 6     | 44    | 46  |  | <i>male</i>   |
|                                      | женски          | 26                                    | -    | 1     | 10    | 15  |  | <i>female</i> |
|                                      | 2010 свега      | 111                                   | -    | 6     | 48    | 57  | <i>all 2010</i>                                  |               |
|                                      | мушки           | 87                                    | -    | 5     | 40    | 42  |  | <i>male</i>   |
|                                      | женски          | 24                                    | -    | 1     | 8     | 15  |  | <i>female</i> |
|                                      | 2011 свега      | 127                                   | -    | 3     | 39    | 85  | <i>all 2011</i>                                  |               |
|                                      | мушки           | 103                                   | -    | 3     | 28    | 72  |  | <i>male</i>   |
|                                      | женски          | 24                                    | -    | -     | 11    | 13  |  | <i>female</i> |
|                                      | 2012 свега      | 104                                   | -    | -     | 32    | 72  | <i>all 2012</i>                                  |               |
|                                      | мушки           | 76                                    | -    | -     | 20    | 56  |  | <i>male</i>   |
|                                      | женски          | 28                                    | -    | -     | 12    | 16  |  | <i>female</i> |
| Психички болесна лица                | 2008 свега      | 131                                   | 13   | 32    | 41    | 45  | <i>all 2008 Mentally ill persons</i>             |               |
|                                      | мушки           | 80                                    | 6    | 21    | 25    | 28  |  | <i>male</i>   |
|                                      | женски          | 51                                    | 7    | 11    | 16    | 17  |  | <i>female</i> |
|                                      | 2009 свега      | 129                                   | 7    | 20    | 43    | 59  | <i>all 2009</i>                                  |               |
|                                      | мушки           | 83                                    | 5    | 13    | 27    | 38  |  | <i>male</i>   |
|                                      | женски          | 46                                    | 2    | 7     | 16    | 21  |  | <i>female</i> |
|                                      | 2010 свега      | 149                                   | 11   | 25    | 67    | 46  | <i>all 2010</i>                                  |               |
|                                      | мушки           | 91                                    | 6    | 12    | 43    | 30  |  | <i>male</i>   |
|                                      | женски          | 58                                    | 5    | 13    | 24    | 16  |  | <i>female</i> |
|                                      | 2011 свега      | 180                                   | 20   | 48    | 64    | 48  | <i>all 2011</i>                                  |               |
|                                      | мушки           | 96                                    | 8    | 28    | 36    | 24  |  | <i>male</i>   |
|                                      | женски          | 84                                    | 12   | 20    | 28    | 24  |  | <i>female</i> |
|                                      | 2012 свега      | 166                                   | 14   | 32    | 62    | 58  | <i>all 2012</i>                                  |               |
|                                      | мушки           | 98                                    | 8    | 16    | 43    | 31  |  | <i>male</i>   |
|                                      | женски          | 68                                    | 6    | 16    | 19    | 27  |  | <i>female</i> |
| Склона разним<br>психичким обољењима | 2008 свега      | 131                                   | 13   | 32    | 41    | 45  | <i>all 2008 Prone to various mental diseases</i> |               |
|                                      | мушки           | 80                                    | 6    | 21    | 25    | 28  |  | <i>male</i>   |
|                                      | женски          | 51                                    | 7    | 11    | 16    | 17  |  | <i>female</i> |
|                                      | 2009 свега      | 129                                   | 7    | 20    | 43    | 59  | <i>all 2009</i>                                  |               |
|                                      | мушки           | 83                                    | 5    | 13    | 27    | 38  |  | <i>male</i>   |
|                                      | женски          | 46                                    | 2    | 7     | 16    | 21  |  | <i>female</i> |
|                                      | 2010 свега      | 149                                   | 11   | 25    | 67    | 46  | <i>all 2010</i>                                  |               |
|                                      | мушки           | 91                                    | 6    | 12    | 43    | 30  |  | <i>male</i>   |
|                                      | женски          | 58                                    | 5    | 13    | 24    | 16  |  | <i>female</i> |
|                                      | 2011 свега      | 180                                   | 20   | 48    | 64    | 48  | <i>all 2011</i>                                  |               |
|                                      | мушки           | 96                                    | 8    | 28    | 36    | 24  |  | <i>male</i>   |
|                                      | женски          | 84                                    | 12   | 20    | 28    | 24  |  | <i>female</i> |
|                                      | 2012 свега      | 166                                   | 14   | 32    | 62    | 58  | <i>all 2012</i>                                  |               |
|                                      | мушки           | 98                                    | 8    | 16    | 43    | 31  |  | <i>male</i>   |
|                                      | женски          | 68                                    | 6    | 16    | 19    | 27  |  | <i>female</i> |

1.2. МАЛОЉЕТНИ КОРИСНИЦИ ПРЕМА КАТЕГОРИЈАМА, ПОЛУ И ГОДИНАМА СТАРОСТИ НА КРАЈУ ГОДИНЕ  
MINOR BENEFICIARIES BY CATEGORY, SEX AND AGE AT THE END OF THE YEAR

(наставак—continued)

| Категорија корисника                                       | Укупно<br>Total | Старост<br>Age                  |        |        |        | Категорија корисника<br>Category of beneficiary |   |               |
|--|-----------------|---------------------------------|--------|--------|--------|---|---|---------------|
|  |                 | испод 7 година<br>under 7 years | 7–14   | 15–16  | 17–18  |   |   |               |
| <b>Лица у стању различитих социјално-заштитних потреба</b> | 2008 свега      | 38 746                          | 10 793 | 10 854 | 11 029 | 6 070   | <i>all</i> 2008 <b>Persons in different social and protective needs</b> |               |
|  | мушки           | 18 983                          | 5 142  | 5 883  | 5 045  | 2 913   |   | <i>male</i>   |
|  | женски          | 19 763                          | 5 651  | 4 971  | 5 984  | 3 157   |   | <i>female</i> |
|  | 2009 свега      | 38 889                          | 6 547  | 10 737 | 10 711 | 10 894  | <i>all</i> 2009   |               |
|  | мушки           | 20 128                          | 3 353  | 5 458  | 5 596  | 5 721   |   | <i>male</i>   |
|  | женски          | 18 761                          | 3 194  | 5 279  | 5 115  | 5 173   |   | <i>female</i> |
|  | 2010 свега      | 41 533                          | 7 240  | 11 222 | 11 753 | 11 318  | <i>all</i> 2010   |               |
|  | мушки           | 21 423                          | 3 603  | 5 639  | 6 348  | 5 833   |   | <i>male</i>   |
|  | женски          | 20 110                          | 3 637  | 5 583  | 5 405  | 5 485   |   | <i>female</i> |
|  | 2011 свега      | 44 023                          | 8 390  | 11 781 | 11 887 | 11 965  | <i>all</i> 2011   |               |
|  | мушки           | 22 903                          | 4 052  | 6 085  | 6 191  | 6 575   |   | <i>male</i>   |
|  | женски          | 21 120                          | 4 338  | 5 696  | 5 696  | 5 390   |   | <i>female</i> |
| 2012 свега   | 47 004          | 8 421                           | 12 599 | 13 072 | 12 912 | <i>all</i> 2012                                 |   |               |
| мушки  | 23 990          | 4 267                           | 6 092  | 6 852  | 6 779  |   | <i>male</i>   |               |
| женски   | 23 014          | 4 154                           | 6 507  | 6 220  | 6 133  |   | <i>female</i>   |               |
| С тешким стамбеним приликама                               | 2008 свега      | 1 766                           | 437    | 594    | 452    | 283   | <i>all</i> 2008 <i>With serious housing problems</i>                    |               |
|  | мушки           | 892                             | 213    | 324    | 221    | 134   |   | <i>male</i>   |
|  | женски          | 874                             | 224    | 270    | 231    | 149   |   | <i>female</i> |
|  | 2009 свега      | 1 816                           | 442    | 602    | 428    | 344   | <i>all</i> 2009   |               |
|  | мушки           | 950                             | 222    | 336    | 202    | 190   |   | <i>male</i>   |
|  | женски          | 866                             | 220    | 266    | 226    | 154   |   | <i>female</i> |
|  | 2010 свега      | 1 870                           | 433    | 562    | 455    | 420   | <i>all</i> 2010   |               |
|  | мушки           | 1 028                           | 202    | 337    | 250    | 239   |   | <i>male</i>   |
|  | женски          | 842                             | 231    | 225    | 205    | 181   |   | <i>female</i> |
|  | 2011 свега      | 1 940                           | 466    | 638    | 450    | 386   | <i>all</i> 2011   |               |
|  | мушки           | 1 054                           | 224    | 380    | 228    | 222   |   | <i>male</i>   |
|  | женски          | 886                             | 242    | 258    | 222    | 164   |   | <i>female</i> |
| 2012 свега   | 2 002           | 545                             | 634    | 464    | 359    | <i>all</i> 2012                                 |   |               |
| мушки  | 1 093           | 263                             | 378    | 232    | 220    |   | <i>male</i>   |               |
| женски   | 909             | 282                             | 256    | 232    | 139    |   | <i>female</i>   |               |
| Вратили се с издржавања казне                              | 2008 свега      | 5                               | -      | -      | -      | 5   | <i>all</i> 2008 <i>On release from imprisonment</i>                     |               |
|  | мушки           | 2                               | -      | -      | -      | 2   |   | <i>male</i>   |
|  | женски          | 3                               | -      | -      | -      | 3   |   | <i>female</i> |
|  | 2009 свега      | 11                              | -      | -      | -      | 11  | <i>all</i> 2009   |               |
|  | мушки           | 7                               | -      | -      | -      | 7   |   | <i>male</i>   |
|  | женски          | 4                               | -      | -      | -      | 4   |   | <i>female</i> |
|  | 2010 свега      | 18                              | -      | -      | 5      | 13  | <i>all</i> 2010   |               |
|  | мушки           | 16                              | -      | -      | 4      | 12  |   | <i>male</i>   |
|  | женски          | 2                               | -      | -      | 1      | 1   |   | <i>female</i> |
|  | 2011 свега      | 18                              | -      | -      | 6      | 12  | <i>all</i> 2011   |               |
|  | мушки           | 18                              | -      | -      | 6      | 12  |   | <i>male</i>   |
|  | женски          | -                               | -      | -      | -      | -   |   | <i>female</i> |
| 2012 свега   | 23              | -                               | -      | 5      | 18     | <i>all</i> 2012                                 |   |               |
| мушки  | 10              | -                               | -      | -      | 10     |   | <i>male</i>   |               |
| женски   | 13              | -                               | -      | 5      | 8      |   | <i>female</i>   |               |

1.2. МАЛОЉЕТНИ КОРИСНИЦИ ПРЕМА КАТЕГОРИЈАМА, ПОЛУ И ГОДИНАМА СТАРОСТИ НА КРАЈУ ГОДИНЕ  
MINOR BENEFICIARIES BY CATEGORY, SEX AND AGE AT THE END OF THE YEAR

(наставак—continued)

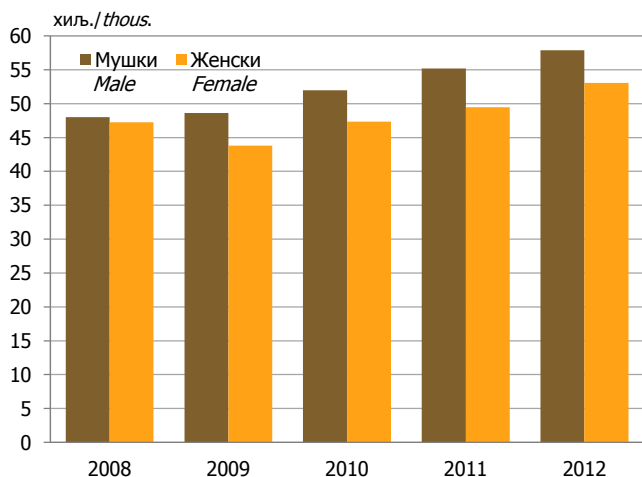
| Категорија корисника                     |            | Укупно<br>Total | Старост<br>Age                        |      |       |       | Category of beneficiary    |   |
|--|------------|-----------------|---------------------------------------|------|-------|-------|----------------------------|---|
|  |            |                 | испод 7<br>година<br>under 7<br>years | 7–14 | 15–16 | 17–18 |                            |   |
| Страдала у<br>елементарним<br>непогодама | 2008 свега | 52              | 15                                    | 20   | 9     | 8     | all 2008<br>male<br>female | Suffered in natural<br>disasters          |
|  | мушки      | 36              | 8                                     | 13   | 8     | 7     |                            |   |
|  | женски     | 16              | 7                                     | 7    | 1     | 1     |                            |   |
|  | 2009 свега | 59              | 20                                    | 16   | 13    | 10    | all 2009<br>male<br>female |   |
|  | мушки      | 32              | 13                                    | 10   | 6     | 3     |                            |   |
|  | женски     | 27              | 7                                     | 6    | 7     | 7     |                            |   |
|  | 2010 свега | 323             | 31                                    | 58   | 70    | 164   | all 2010<br>male<br>female |   |
|  | мушки      | 164             | 14                                    | 34   | 32    | 84    |                            |   |
|  | женски     | 159             | 17                                    | 24   | 38    | 80    |                            |   |
|  | 2011 свега | 48              | 6                                     | 22   | 11    | 9     | all 2011<br>male<br>female |   |
|  | мушки      | 28              | 2                                     | 12   | 9     | 5     |                            |   |
|  | женски     | 20              | 4                                     | 10   | 2     | 4     |                            |   |
|  | 2012 свега | 37              | 7                                     | 10   | 10    | 10    | all 2012<br>male<br>female |   |
|  | мушки      | 23              | 3                                     | 6    | 8     | 6     |                            |   |
|  | женски     | 14              | 4                                     | 4    | 2     | 4     |                            |   |
| Цивилне жртве рата                       | 2008 свега | 11              | 2                                     | -    | 5     | 4     | all 2008<br>male<br>female | Civil victims of war                      |
|  | мушки      | 8               | 2                                     | -    | 3     | 3     |                            |   |
|  | женски     | 3               | -                                     | -    | 2     | 1     |                            |   |
|  | 2009 свега | 11              | -                                     | -    | 9     | 2     | all 2009<br>male<br>female |   |
|  | мушки      | 9               | -                                     | -    | 7     | 2     |                            |   |
|  | женски     | 2               | -                                     | -    | 2     | -     |                            |   |
|  | 2010 свега | 37              | 9                                     | 18   | 1     | 9     | all 2010<br>male<br>female |   |
|  | мушки      | 22              | 5                                     | 8    | 1     | 8     |                            |   |
|  | женски     | 15              | 4                                     | 10   | -     | 1     |                            |   |
|  | 2011 свега | 40              | 9                                     | 18   | 1     | 12    | all 2011<br>male<br>female |   |
|  | мушки      | 25              | 5                                     | 8    | -     | 12    |                            |   |
|  | женски     | 15              | 4                                     | 10   | 1     | -     |                            |   |
|  | 2012 свега | 35              | 9                                     | 16   | 1     | 9     | all 2012<br>male<br>female |   |
|  | мушки      | 25              | 5                                     | 13   | -     | 7     |                            |   |
|  | женски     | 10              | 4                                     | 3    | 1     | 2     |                            |   |
| Чланови породица<br>цивилних жртава рата | 2008 свега | 41              | 7                                     | 12   | 11    | 11    | all 2008<br>male<br>female | Family members of civil<br>victims of war |
|  | мушки      | 23              | 4                                     | 8    | 5     | 6     |                            |   |
|  | женски     | 18              | 3                                     | 4    | 6     | 5     |                            |   |
|  | 2009 свега | 37              | 15                                    | 6    | 5     | 11    | all 2009<br>male<br>female |   |
|  | мушки      | 29              | 13                                    | 5    | 2     | 9     |                            |   |
|  | женски     | 8               | 2                                     | 1    | 3     | 2     |                            |   |
|  | 2010 свега | 24              | 6                                     | 4    | 3     | 11    | all 2010<br>male<br>female |   |
|  | мушки      | 16              | 4                                     | 2    | 3     | 7     |                            |   |
|  | женски     | 8               | 2                                     | 2    | -     | 4     |                            |   |
|  | 2011 свега | 22              | 4                                     | 6    | 6     | 6     | all 2011<br>male<br>female |   |
|  | мушки      | 16              | 3                                     | 5    | 5     | 3     |                            |   |
|  | женски     | 6               | 1                                     | 1    | 1     | 3     |                            |   |
|  | 2012 свега | 12              | 1                                     | 4    | 1     | 6     | all 2012<br>male<br>female |   |
|  | мушки      | 9               | -                                     | 3    | 1     | 5     |                            |   |
|  | женски     | 3               | 1                                     | 1    | -     | 1     |                            |   |

1.2. МАЛОЉЕТНИ КОРИСНИЦИ ПРЕМА КАТЕГОРИЈАМА, ПОЛУ И ГОДИНАМА СТАРОСТИ НА КРАЈУ ГОДИНЕ  
MINOR BENEFICIARIES BY CATEGORY, SEX AND AGE AT THE END OF THE YEAR

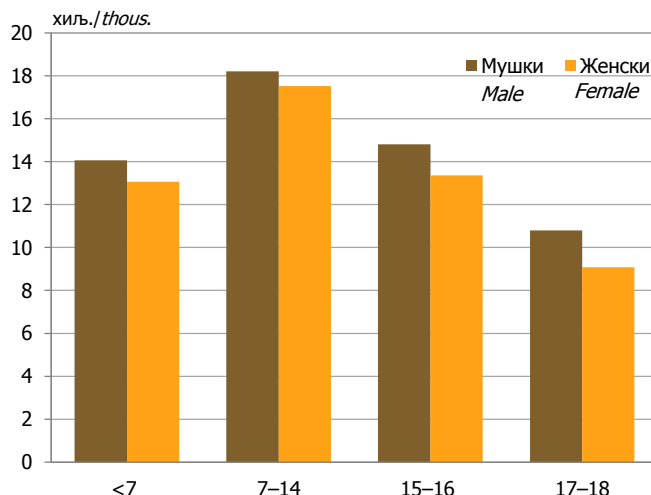
(наставак—continued)

| Категорија корисника                      | Укупно<br><i>Total</i> | Старост<br><i>Age</i>                  |        |        |        | Категорија корисника<br><i>Category of beneficiary</i> |   |  |
|---|------------------------|--|--------|--------|--------|--|---|--|
|   |                        | испод 7 година<br><i>under 7 years</i> | 7–14   | 15–16  | 17–18  |  |   |  |
| Којима су потребне услуге социјалног рада | 2008 свега             | 36 871                                 | 10 332 | 10 228 | 10 552 | 5 759  | <i>all</i> 2008<br><i>male</i><br><i>female</i> | <i>In need of social welfare services</i>        |
|   | мушки                  | 18 022                                 | 4 915  | 5 538  | 4 808  | 2 761  |   |  |
|   | женски                 | 18 849                                 | 5 417  | 4 690  | 5 744  | 2 998  |   |  |
|   | 2009 свега             | 36 955                                 | 6 070  | 10 113 | 10 256 | 10 516   | <i>all</i> 2009<br><i>male</i><br><i>female</i> |  |
|   | мушки                  | 19 101                                 | 3 105  | 5 107  | 5 379  | 5 510  |   |  |
|   | женски                 | 17 854                                 | 2 965  | 5 006  | 4 877  | 5 006  |   |  |
|   | 2010 свега             | 39 261                                 | 6 761  | 10 580 | 11 219 | 10 701   | <i>all</i> 2010<br><i>male</i><br><i>female</i> |  |
|   | мушки                  | 20 177                                 | 3 378  | 5 258  | 6 058  | 5 483  |   |  |
|   | женски                 | 19 084                                 | 3 383  | 5 322  | 5 161  | 5 218  |   |  |
|   | 2011 свега             | 41 955                                 | 7 905  | 11 097 | 11 413 | 11 540   | <i>all</i> 2011<br><i>male</i><br><i>female</i> |  |
|   | мушки                  | 21 762                                 | 3 818  | 5 680  | 5 943  | 6 321  |   |  |
|   | женски                 | 20 193                                 | 4 087  | 5 417  | 5 470  | 5 219  |   |  |
|   | 2012 свега             | 44 895                                 | 7 859  | 11 935 | 12 591 | 12 510   | <i>all</i> 2012<br><i>male</i><br><i>female</i> |  |
|   | мушки                  | 22 830                                 | 3 996  | 5 692  | 6 611  | 6 531  |   |  |
|   | женски                 | 22 065                                 | 3 863  | 6 243  | 5 980  | 5 979  |   |  |
| Без специфичне категорије (остали)        | 2008 свега             | 8 657                                  | 2 996  | 4 225  | 816    | 620  | <i>all</i> 2008<br><i>male</i><br><i>female</i> | <b><i>Without specific category (others)</i></b> |
|   | мушки                  | 4 083                                  | 1 031  | 2 408  | 336    | 308  |   |  |
|   | женски                 | 4 574                                  | 1 965  | 1 817  | 480    | 312  |   |  |
|   | 2009 свега             | 4 775                                  | 1 433  | 2 062  | 551    | 729  | <i>all</i> 2009<br><i>male</i><br><i>female</i> |  |
|   | мушки                  | 2 404                                  | 659    | 1 035  | 262    | 448  |   |  |
|   | женски                 | 2 371                                  | 774    | 1 027  | 289    | 281  |   |  |
|   | 2010 свега             | 5 798                                  | 1 746  | 2 408  | 807    | 837  | <i>all</i> 2010<br><i>male</i><br><i>female</i> |  |
|   | мушки                  | 2 784                                  | 1 018  | 1 118  | 316    | 332  |   |  |
|   | женски                 | 3 014                                  | 728    | 1 290  | 491    | 505  |   |  |
|   | 2011 свега             | 5 646                                  | 1 635  | 2 275  | 794    | 942  | <i>all</i> 2011<br><i>male</i><br><i>female</i> |  |
|   | мушки                  | 2 893                                  | 781    | 1 151  | 461    | 500  |   |  |
|   | женски                 | 2 753                                  | 854    | 1 124  | 333    | 442  |   |  |
|   | 2012 свега             | 5 505                                  | 1 693  | 2 344  | 895    | 573  | <i>all</i> 2012<br><i>male</i><br><i>female</i> |  |
|   | мушки                  | 2 913                                  | 961    | 1 152  | 508    | 292  |   |  |
|   | женски                 | 2 592                                  | 732    | 1 192  | 387    | 281  |   |  |

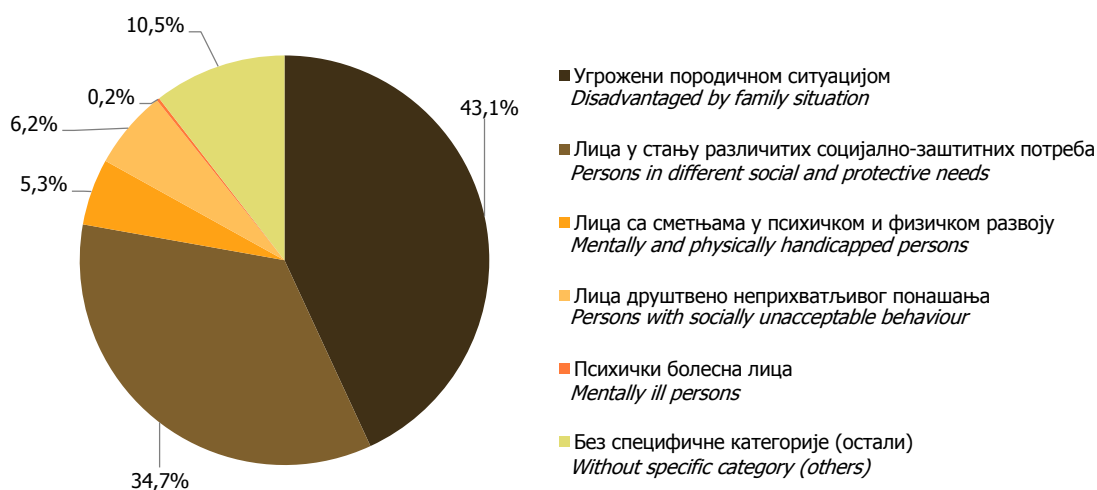




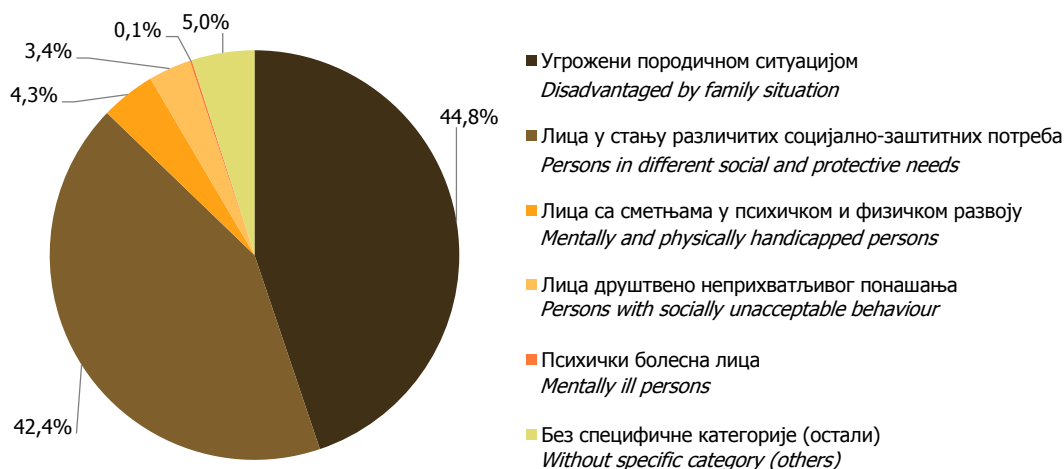
Графикон 1. Малољетни корисници према полу  
Graph 1. Minor beneficiaries by sex



Графикон 2. Малољетни корисници према полу и годинама старости, 2012. година  
Graph 2. Minor beneficiaries by sex and age, 2012



Графикон 3. Новоевидентирани и реактивирани малољетни корисници у току 2012. година, према главним категоријама  
Graphic 3. Newly registered and reactivated minor beneficiaries during 2012, by main category



Графикон 4. Малољетни корисници према главним категоријама, 2012. година – стање на крају године  
Graphic 4. Minor beneficiaries by main category, 2012 – situation at the end of the year

## 2. ПУНОЉЕТНИ КОРИСНИЦИ СОЦИЈАЛНЕ ЗАШТИТЕ ADULT BENEFICIARIES OF SOCIAL WELFARE

### 2.1 СТАЊЕ И КРЕТАЊЕ КОРИСНИКА ПРЕМА КАТЕГОРИЈАМА SITUATION AND MOVEMENT OF BENEFICIARIES BY CATEGORY

| Категорија корисника                                   | Година | Стање на почетку године<br><i>Situation at the beginning of the year</i> | Ново-евидентирани и реактивирани<br><i>Newly registered and reactivated</i> | Стављени у пасиву<br><i>Passive</i> | Стање на крају године<br><i>Situation at the end of the year</i> | Категорија корисника<br><i>Category of beneficiary</i>  |      |
|--|--------|--|---|-------------------------------------|--|---|------|
| <b>УКУПНО</b>  | 2008   | 219 170  | 38 224  | 22 119                              | 235 275  | <b>2008 УКУПНО</b>                                      |      |
|  | 2009   | 232 600  | 40 384  | 24 852                              | 248 132  |   | 2009 |
|  | 2010   | 246 325  | 35 107  | 22 104                              | 259 328  |   | 2010 |
|  | 2011   | 258 575  | 28 991  | 41 637                              | 245 929  |   | 2011 |
|  | 2012   | 245 711  | 51 508  | 31 338                              | 265 881  |   | 2012 |
| <b>Корисници субвенционираних трошкова</b>             | 2008   | 4 339  | 14 445  | 1 589                               | 17 195   | <b>2008 Beneficiaries of subventions</b>                |      |
|  | 2009   | 16 672   | 9 901   | 4 789                               | 21 784   |   | 2009 |
|  | 2010   | 21 449   | 7 142   | 2 148                               | 26 443   |   | 2010 |
|  | 2011   | 25 749   | 2 392   | 16 452                              | 11 689   |   | 2011 |
|  | 2012   | 11 689   | 15 846  | 5 420                               | 22 115   |   | 2012 |
| Субвенционирани трошкови станарине, гријања, сахране   | 2008   | 4 339  | 14 445  | 1 589                               | 17 195   | 2008 Subventions for rent, heating, funeral             |      |
|  | 2009   | 16 672   | 9 901   | 4 789                               | 21 784   |   | 2009 |
|  | 2010   | 21 449   | 7 142   | 2 148                               | 26 443   |   | 2010 |
|  | 2011   | 25 749   | 2 392   | 16 452                              | 11 689   |   | 2011 |
|  | 2012   | 11 689   | 15 846  | 5 420                               | 22 115   |   | 2012 |
| <b>Лица са сметњама у психичком и физичком развоју</b> | 2008   | 11 087   | 1 754   | 1 507                               | 11 334   | <b>2008 Mentally and physically handicapped persons</b> |      |
|  | 2009   | 11 286   | 1 660   | 870                                 | 12 076   |   | 2009 |
|  | 2010   | 11 883   | 1 982   | 1 524                               | 12 341   |   | 2010 |
|  | 2011   | 12 331   | 2 828   | 2 938                               | 12 221   |   | 2011 |
|  | 2012   | 12 221   | 2 166   | 1 480                               | 12 907   |   | 2012 |
| С оштећењем вида                                       | 2008   | 1 605  | 165   | 367                                 | 1 403  | 2008 With visual impairment                             |      |
|  | 2009   | 1 355  | 109   | 106                                 | 1 358  |   | 2009 |
|  | 2010   | 1 382  | 144   | 147                                 | 1 379  |   | 2010 |
|  | 2011   | 1 369  | 104   | 244                                 | 1 229  |   | 2011 |
|  | 2012   | 1 229  | 115   | 165                                 | 1 179  |   | 2012 |
| С оштећењем слуха                                      | 2008   | 1 034  | 79  | 67                                  | 1 046  | 2008 With hearing impairment                            |      |
|  | 2009   | 1 034  | 56  | 45                                  | 1 045  |   | 2009 |
|  | 2010   | 1 059  | 83  | 95                                  | 1 047  |   | 2010 |
|  | 2011   | 1 047  | 106   | 187                                 | 966  |   | 2011 |
|  | 2012   | 964  | 87  | 94                                  | 957  |   | 2012 |
| С поремећајима у гласу и говору                        | 2008   | 277  | 30  | 40                                  | 267  | 2008 With voice and speech impediments                  |      |
|  | 2009   | 271  | 19  | 18                                  | 272  |   | 2009 |
|  | 2010   | 272  | 43  | 30                                  | 285  |   | 2010 |
|  | 2011   | 285  | 76  | 86                                  | 275  |   | 2011 |
|  | 2012   | 275  | 38  | 17                                  | 296  |   | 2012 |
| Физички инвалидна лица                                 | 2008   | 3 546  | 836   | 456                                 | 3 926  | 2008 Physically disabled persons                        |      |
|  | 2009   | 3 844  | 979   | 350                                 | 4 473  |   | 2009 |
|  | 2010   | 4 439  | 1 171   | 726                                 | 4 884  |   | 2010 |
|  | 2011   | 4 884  | 1 196   | 1 548                               | 4 532  |   | 2011 |
|  | 2012   | 4 533  | 1 156   | 537                                 | 5 152  |   | 2012 |
| Ментално недовољно развијена лица                      | 2008   | 3 024  | 295   | 330                                 | 2 989  | 2008 Mentally disabled persons                          |      |
|  | 2009   | 2 983  | 214   | 199                                 | 2 998  |   | 2009 |
|  | 2010   | 2 880  | 195   | 239                                 | 2 836  |   | 2010 |
|  | 2011   | 2 836  | 743   | 483                                 | 3 096  |   | 2011 |
|  | 2012   | 3 097  | 411   | 310                                 | 3 198  |   | 2012 |
| С поремећајима у понашању и личности                   | 2008   | 631  | 70  | 95                                  | 606  | 2008 With behavioural and personality disorders         |      |
|  | 2009   | 572  | 94  | 56                                  | 610  |   | 2009 |
|  | 2010   | 583  | 83  | 74                                  | 592  |   | 2010 |
|  | 2011   | 592  | 87  | 108                                 | 571  |   | 2011 |
|  | 2012   | 571  | 42  | 71                                  | 542  |   | 2012 |
| С комбинованим сметњама                                | 2008   | 970  | 279   | 152                                 | 1 097  | 2008 With combined handicaps                            |      |
|  | 2009   | 1 227  | 189   | 96                                  | 1 320  |   | 2009 |
|  | 2010   | 1 268  | 263   | 213                                 | 1 318  |   | 2010 |
|  | 2011   | 1 318  | 516   | 282                                 | 1 552  |   | 2011 |
|  | 2012   | 1 552  | 317   | 286                                 | 1 583  |   | 2012 |

2.1 СТАЊЕ И КРЕТАЊЕ КОРИСНИКА ПРЕМА КАТЕГОРИЈАМА  
SITUATION AND MOVEMENT OF BENEFICIARIES BY CATEGORY

(наставак-continued)

| Категорија корисника                                  | Стање на почетку године<br><i>Situation at the beginning of the year</i> | Ново-евидентирани и реактивирани<br><i>Newly registered and reactivated</i> | Стављени у пасиву<br><i>Passive</i> | Стање на крају године<br><i>Situation at the end of the year</i> | Категорија корисника<br><i>Category of beneficiary</i> |  |
|---|--|---|-------------------------------------|--|--|--|
| <b>Лица друштвено неприхватљивог понашања</b>         | 2008   | 2 431   | 800                                 | 476  | 2 755  | <b>2008 Persons with socially unacceptable behaviour</b>               |
|   | 2009   | 3 157   | 743                                 | 538  | 3 362  |  |
|   | 2010   | 3 294   | 952                                 | 795  | 3 451  |  |
|   | 2011   | 3 451   | 854                                 | 677  | 3 628  |  |
|   | 2012   | 3 628   | 985                                 | 1 119  | 3 494  |  |
| Склона скитњи   | 2008   | 307   | 82                                  | 77   | 312  | 2008 Inclined to vagrancy  |
|   | 2009   | 326   | 120                                 | 81   | 365  |  |
|   | 2010   | 367   | 110                                 | 82   | 395  |  |
|   | 2011   | 395   | 121                                 | 104  | 412  |  |
|   | 2012   | 412   | 141                                 | 95   | 458  |  |
| Склона просјачењу                                     | 2008   | 275   | 36                                  | 50   | 261  | 2008 Inclined to begging   |
|   | 2009   | 297   | 64                                  | 29   | 332  |  |
|   | 2010   | 305   | 75                                  | 33   | 347  |  |
|   | 2011   | 347   | 64                                  | 51   | 360  |  |
|   | 2012   | 360   | 33                                  | 54   | 339  |  |
| Склона проституцији                                   | 2008   | 58  | 11                                  | 10   | 59   | 2008 Inclined to prostitution  |
|   | 2009   | 61  | 14                                  | 8  | 67   |  |
|   | 2010   | 61  | 15                                  | 9  | 67   |  |
|   | 2011   | 67  | 14                                  | 7  | 74   |  |
|   | 2012   | 74  | 17                                  | 24   | 67   |  |
| Склона вршењу кривичних дјела                         | 2008   | 539   | 299                                 | 175  | 663  | 2008 Inclined to committing criminal acts                              |
|   | 2009   | 957   | 244                                 | 267  | 934  |  |
|   | 2010   | 927   | 472                                 | 323  | 1 076  |  |
|   | 2011   | 1 076   | 308                                 | 223  | 1 161  |  |
|   | 2012   | 1 161   | 405                                 | 519  | 1 047  |  |
| Склона уживању алкохолних пића                        | 2008   | 1 098   | 285                                 | 155  | 1 228  | 2008 Prone to alcohol consumption                                      |
|   | 2009   | 1 287   | 258                                 | 145  | 1 400  |  |
|   | 2010   | 1 394   | 226                                 | 277  | 1 343  |  |
|   | 2011   | 1 343   | 310                                 | 194  | 1 459  |  |
|   | 2012   | 1 459   | 352                                 | 394  | 1 417  |  |
| Склона уживању опојних дрога                          | 2008   | 154   | 87                                  | 9  | 232  | 2008 Prone to drug abuse   |
|   | 2009   | 215   | 43                                  | 8  | 250  |  |
|   | 2010   | 240   | 54                                  | 71   | 223  |  |
|   | 2011   | 223   | 37                                  | 98   | 162  |  |
|   | 2012   | 162   | 37                                  | 33   | 166  |  |
| <b>Психички болесна лица</b>                          | 2008   | 2 549   | 387                                 | 208  | 2 728  | <b>2008 Mentally ill persons</b>                                       |
|   | 2009   | 2 835   | 346                                 | 150  | 3 031  |  |
|   | 2010   | 3 012   | 566                                 | 587  | 2 991  |  |
|   | 2011   | 2 991   | 445                                 | 357  | 3 079  |  |
|   | 2012   | 3 079   | 397                                 | 354  | 3 122  |  |
| Склона разним психичким обољењима                     | 2008   | 2 549   | 387                                 | 208  | 2 728  | 2008 Prone to various mental diseases                                  |
|   | 2009   | 2 835   | 346                                 | 150  | 3 031  |  |
|   | 2010   | 3 012   | 566                                 | 587  | 2 991  |  |
|   | 2011   | 2 991   | 445                                 | 357  | 3 079  |  |
|   | 2012   | 3 079   | 397                                 | 354  | 3 122  |  |
| <b>Лица која немају довољно прихода за издржавање</b> | 2008   | 63 638  | 8 834                               | 7 961  | 64 511   | <b>2008 Persons not having sufficient income to support themselves</b> |
|   | 2009   | 65 683  | 11 787                              | 9 652  | 67 818   |  |
|   | 2010   | 67 635  | 12 194                              | 9 097  | 70 732   |  |
|   | 2011   | 70 732  | 12 772                              | 10 438   | 73 066   |  |
|   | 2012   | 72 821  | 15 961                              | 10 330   | 78 452   |  |
| Материјално необезбијеђена и за рад неспособна лица   | 2008   | 22 319  | 1 295                               | 1 725  | 21 889   | 2008 Persons financially provided for and persons unable to work       |
|   | 2009   | 21 276  | 1 203                               | 620  | 21 859   |  |
|   | 2010   | 22 099  | 1 347                               | 1 311  | 22 135   |  |
|   | 2011   | 22 135  | 2 767                               | 1 572  | 23 330   |  |
|   | 2012   | 23 329  | 2 479                               | 1 639  | 24 169   |  |
| Стара лица без породичног старања                     | 2008   | 7 193   | 696                                 | 701  | 7 188  | 2008 Old persons without family care                                   |
|   | 2009   | 7 070   | 426                                 | 776  | 6 720  |  |
|   | 2010   | 6 752   | 610                                 | 653  | 6 709  |  |
|   | 2011   | 6 709   | 449                                 | 640  | 6 518  |  |
|   | 2012   | 6 518   | 555                                 | 563  | 6 510  |  |

2.1 СТАЊЕ И КРЕТАЊЕ КОРИСНИКА ПРЕМА КАТЕГОРИЈАМА  
SITUATION AND MOVEMENT OF BENEFICIARIES BY CATEGORY

(наставак—continued)

| Категорија корисника  | Година | Стање на почетку године<br><i>Situation at the beginning of the year</i> | Ново-евидентирани и реактивирани<br><i>Newly registered and reactivated</i> | Стављени у пасиву<br><i>Passive</i> | Стање на крају године<br><i>Situation at the end of the year</i> | Категорија корисника<br><i>Category of beneficiary</i>  |
|---|--------|--|---|-------------------------------------|--|---|
| Хронично болесна  | 2008   | 4 015  | 767   | 453                                 | 4 329  | 2008 <i>Chronically ill</i><br>2009<br>2010<br>2011<br>2012   |
|   | 2009   | 4 408  | 793   | 395                                 | 4 806  |   |
|   | 2010   | 4 718  | 959   | 614                                 | 5 063  |   |
|   | 2011   | 5 063  | 1 004   | 735                                 | 5 332  |   |
|   | 2012   | 5 332  | 1 915   | 831                                 | 6 416  |   |
| Лица којима је због посебних околности потребна социјална заштита | 2008   | 11 101   | 2 819   | 2 447                               | 11 473   | 2008 <i>Persons requiring social care due to specific circumstances</i><br>2009<br>2010<br>2011<br>2012                         |
|   | 2009   | 11 561   | 3 065   | 1 941                               | 12 685   |   |
|   | 2010   | 12 715   | 3 331   | 1 817                               | 14 229   |   |
|   | 2011   | 14 229   | 2 988   | 2 757                               | 14 460   |   |
|   | 2012   | 14 460   | 3 428   | 2 626                               | 15 262   |   |
| Остала лица у стању социјалне потребе                             | 2008   | 15 081   | 2 193   | 1 569                               | 15 705   | 2008 <i>Other persons in need of social services</i><br>2009<br>2010<br>2011<br>2012  |
|   | 2009   | 17 747   | 5 435   | 4 776                               | 18 406   |   |
|   | 2010   | 18 204   | 4 866   | 4 139                               | 18 931   |   |
|   | 2011   | 18 931   | 4 906   | 3 655                               | 20 182   |   |
|   | 2012   | 19 938   | 7 216   | 4 287                               | 22 867   |   |
| Корисници хуманитарне помоћи                                      | 2008   | 3 929  | 1 064   | 1 066                               | 3 927  | 2008 <i>Beneficiaries of humanitarian aid</i><br>2009<br>2010<br>2011<br>2012   |
|   | 2009   | 3 621  | 865   | 1 144                               | 3 342  |   |
|   | 2010   | 3 147  | 1 081   | 563                                 | 3 665  |   |
|   | 2011   | 3 665  | 658   | 1 079                               | 3 244  |   |
|   | 2012   | 3 244  | 368   | 384                                 | 3 228  |   |
| <b>Лица у стању различитих социјално-заштитних потреба</b>        | 2008   | 131 109  | 10 424  | 8 157                               | 133 376  | <b>2008 <i>Persons in different social and protective needs</i></b><br><b>2009</b><br><b>2010</b><br><b>2011</b><br><b>2012</b> |
|   | 2009   | 129 505  | 11 474  | 7 502                               | 133 477  |   |
|   | 2010   | 132 474  | 10 250  | 6 080                               | 136 644  |   |
|   | 2011   | 136 584  | 8 175   | 7 879                               | 136 880  |   |
|   | 2012   | 136 908  | 10 646  | 7 946                               | 139 608  |   |
| С тешким стамбеним приликама                                      | 2008   | 6 130  | 513   | 664                                 | 5 979  | 2008 <i>With serious housing problems</i><br>2009<br>2010<br>2011<br>2012   |
|   | 2009   | 5 847  | 448   | 391                                 | 5 904  |   |
|   | 2010   | 5 849  | 611   | 258                                 | 6 202  |   |
|   | 2011   | 6 202  | 393   | 487                                 | 6 108  |   |
|   | 2012   | 6 116  | 884   | 590                                 | 6 410  |   |
| Вратили се с издржавања казне                                     | 2008   | 85   | 45  | 21                                  | 109  | 2008 <i>On release from imprisonment</i><br>2009<br>2010<br>2011<br>2012  |
|   | 2009   | 109  | 43  | 37                                  | 115  |   |
|   | 2010   | 115  | 188   | 45                                  | 258  |   |
|   | 2011   | 258  | 224   | 143                                 | 339  |   |
|   | 2012   | 339  | 253   | 147                                 | 445  |   |
| Страдала у елементарним непогодама                                | 2008   | 57   | 33  | 27                                  | 63   | 2008 <i>Suffered in natural disasters</i><br>2009<br>2010<br>2011<br>2012   |
|   | 2009   | 66   | 56  | 17                                  | 105  |   |
|   | 2010   | 100  | 525   | 48                                  | 577  |   |
|   | 2011   | 577  | 904   | 418                                 | 1 063  |   |
|   | 2012   | 1 063  | 55  | 806                                 | 312  |   |
| Цивилне жртве рата  | 2008   | 330  | 4   | 62                                  | 272  | 2008 <i>Civil victims of war</i><br>2009<br>2010<br>2011<br>2012  |
|   | 2009   | 277  | 6   | 62                                  | 221  |   |
|   | 2010   | 219  | 9   | 27                                  | 201  |   |
|   | 2011   | 201  | 3   | 15                                  | 189  |   |
|   | 2012   | 189  | 4   | 16                                  | 177  |   |
| Чланови породица цивилних жртава рата                             | 2008   | 372  | 14  | 37                                  | 349  | 2008 <i>Family members of civil victims of war</i><br>2009<br>2010<br>2011<br>2012  |
|   | 2009   | 336  | 10  | 77                                  | 269  |   |
|   | 2010   | 269  | 21  | 29                                  | 261  |   |
|   | 2011   | 261  | 10  | 24                                  | 247  |   |
|   | 2012   | 247  | 10  | 18                                  | 239  |   |
| Којима су потребне услуге социјалног рада                         | 2008   | 124 135  | 9 815   | 7 346                               | 126 604  | 2008 <i>In need of social welfare services</i><br>2009<br>2010<br>2011<br>2012  |
|   | 2009   | 122 870  | 10 911  | 6 918                               | 126 863  |   |
|   | 2010   | 125 922  | 8 896   | 5 673                               | 129 145  |   |
|   | 2011   | 129 085  | 6 641   | 6 792                               | 128 934  |   |
|   | 2012   | 128 954  | 9 440   | 6 369                               | 132 025  |   |
| <b>Без специфичне категорије (остали)</b>                         | 2008   | 4 017  | 1 580   | 2 221                               | 3 376  | <b>2008 <i>Without specific category</i></b><br><b>2009 (others)</b><br><b>2010</b><br><b>2011</b><br><b>2012</b>               |
|   | 2009   | 3 462  | 4 473   | 1 351                               | 6 584  |   |
|   | 2010   | 6 573  | 2 021   | 1 873                               | 6 721  |   |
|   | 2011   | 6 737  | 1 525   | 2 896                               | 5 366  |   |
|   | 2012   | 5 365  | 5 507   | 4 689                               | 6 183  |   |

2.2. ПУНОЉЕТНИ КОРИСНИЦИ ПРЕМА КАТЕГОРИЈАМА, ПОЛУ И ГОДИНАМА СТАРОСТИ НА КРАЈУ ГОДИНЕ  
ADULT BENEFICIARIES BY CATEGORY, SEX AND AGE AT THE END OF THE YEAR

| Категорија корисника                                  |            | Укупно<br><i>Total</i> | Старост<br><i>Age</i> |        |        |        |        | 65 и<br>више<br><i>65 and<br/>over</i> | <i>Category of beneficiary</i> |  |
|---|------------|------------------------|-----------------------|--------|--------|--------|--------|--|--------------------------------|--|
|   |            |                        | 18–21                 | 22–26  | 27–45  | 46–59  | 60–65  |  |                                |  |
| <b>УКУПНО</b>   | 2008 свега | 235 275                | 21 178                | 27 311 | 58 747 | 47 533 | 32 231 | 48 275                                 | <i>all</i>                     | <b>2008 TOTAL</b>                            |
|   | мушки      | 123 927                | 11 075                | 14 264 | 36 438 | 23 902 | 15 367 | 22 881                                 | <i>male</i>                    |  |
|   | женски     | 111 348                | 10 103                | 13 047 | 22 309 | 23 631 | 16 864 | 25 394                                 | <i>female</i>                  |  |
|   | 2009 свега | 248 132                | 21 031                | 26 749 | 47 318 | 48 686 | 48 771 | 55 577                                 | <i>all</i>                     | 2009   |
|   | мушки      | 118 150                | 10 685                | 12 625 | 21 048 | 23 147 | 23 591 | 27 054                                 | <i>male</i>                    |  |
|   | женски     | 129 982                | 10 346                | 14 124 | 26 270 | 25 539 | 25 180 | 28 523                                 | <i>female</i>                  |  |
|   | 2010 свега | 259 323                | 22 351                | 29 112 | 50 262 | 48 985 | 52 737 | 55 876                                 | <i>all</i>                     | 2010   |
|   | мушки      | 121 195                | 11 213                | 13 544 | 22 947 | 22 041 | 25 536 | 26 114                                 | <i>male</i>                    |  |
|   | женски     | 138 128                | 11 138                | 15 568 | 27 315 | 26 944 | 27 201 | 29 762                                 | <i>female</i>                  |  |
|   | 2011 свега | 245 929                | 22 144                | 25 755 | 46 131 | 47 114 | 51 202 | 53 583                                 | <i>all</i>                     | 2011   |
|   | мушки      | 115 489                | 11 306                | 12 398 | 20 573 | 20 552 | 24 801 | 25 859                                 | <i>male</i>                    |  |
|   | женски     | 130 440                | 10 838                | 13 357 | 25 558 | 26 562 | 26 401 | 27 724                                 | <i>female</i>                  |  |
|   | 2012 свега | 265 881                | 22 496                | 28 771 | 49 033 | 49 133 | 55 500 | 60 948                                 | <i>all</i>                     | 2012   |
|   | мушки      | 125 393                | 11 163                | 12 624 | 22 142 | 23 308 | 27 441 | 28 715                                 | <i>male</i>                    |  |
|   | женски     | 140 488                | 11 333                | 16 147 | 26 891 | 25 825 | 28 059 | 32 233                                 | <i>female</i>                  |  |
| <b>Корисници субвенционираних трошкова</b>            | 2008 свега | 17 195                 | 918                   | 1 933  | 4 728  | 2 884  | 2 727  | 4 005                                  | <i>all</i>                     | <b>2008 Beneficiaries of subventions</b>     |
|   | мушки      | 7 190                  | 484                   | 713    | 2 006  | 1 293  | 1 108  | 1 586                                  | <i>male</i>                    |  |
|   | женски     | 10 005                 | 434                   | 1 220  | 2 722  | 1 591  | 1 619  | 2 419                                  | <i>female</i>                  |  |
|   | 2009 свега | 21 784                 | 685                   | 2 203  | 5 207  | 3 653  | 4 471  | 5 565                                  | <i>all</i>                     | 2009   |
|   | мушки      | 10 008                 | 366                   | 988    | 2 514  | 1 954  | 1 929  | 2 257                                  | <i>male</i>                    |  |
|   | женски     | 11 776                 | 319                   | 1 215  | 2 693  | 1 699  | 2 542  | 3 308                                  | <i>female</i>                  |  |
|   | 2010 свега | 26 443                 | 913                   | 3 604  | 6 896  | 4 473  | 4 901  | 5 656                                  | <i>all</i>                     | 2010   |
|   | мушки      | 11 539                 | 396                   | 1 402  | 3 094  | 2 095  | 2 133  | 2 419                                  | <i>male</i>                    |  |
|   | женски     | 14 904                 | 517                   | 2 202  | 3 802  | 2 378  | 2 768  | 3 237                                  | <i>female</i>                  |  |
|   | 2011 свега | 11 689                 | 414                   | 455    | 2 977  | 3 054  | 2 998  | 1 791                                  | <i>all</i>                     | 2011   |
|   | мушки      | 5 371                  | 260                   | 212    | 1 403  | 1 340  | 1 396  | 760                                    | <i>male</i>                    |  |
|   | женски     | 6 318                  | 154                   | 243    | 1 574  | 1 714  | 1 602  | 1 031                                  | <i>female</i>                  |  |
|   | 2012 свега | 22 115                 | 721                   | 2 802  | 5 145  | 3 809  | 3 945  | 5 693                                  | <i>all</i>                     | 2012   |
|   | мушки      | 9 801                  | 263                   | 659    | 2 459  | 2 036  | 1 723  | 2 661                                  | <i>male</i>                    |  |
|   | женски     | 12 314                 | 458                   | 2 143  | 2 686  | 1 773  | 2 222  | 3 032                                  | <i>female</i>                  |  |
| Субвенционирани, трошкови станарине, гријања, сахране | 2008 свега | 17 195                 | 918                   | 1 933  | 4 728  | 2 884  | 2 727  | 4 005                                  | <i>all</i>                     | 2008 Subventions for rents, heating, funeral |
|   | мушки      | 7 190                  | 484                   | 713    | 2 006  | 1 293  | 1 108  | 1 586                                  | <i>male</i>                    |  |
|   | женски     | 10 005                 | 434                   | 1 220  | 2 722  | 1 591  | 1 619  | 2 419                                  | <i>female</i>                  |  |
|   | 2009 свега | 21 784                 | 685                   | 2 203  | 5 207  | 3 653  | 4 471  | 5 565                                  | <i>all</i>                     | 2009   |
|   | мушки      | 10 008                 | 366                   | 988    | 2 514  | 1 954  | 1 929  | 2 257                                  | <i>male</i>                    |  |
|   | женски     | 11 776                 | 319                   | 1 215  | 2 693  | 1 699  | 2 542  | 3 308                                  | <i>female</i>                  |  |
|   | 2010 свега | 26 443                 | 913                   | 3 604  | 6 896  | 4 473  | 4 901  | 5 656                                  | <i>all</i>                     | 2010   |
|   | мушки      | 11 539                 | 396                   | 1 402  | 3 094  | 2 095  | 2 133  | 2 419                                  | <i>male</i>                    |  |
|   | женски     | 14 904                 | 517                   | 2 202  | 3 802  | 2 378  | 2 768  | 3 237                                  | <i>female</i>                  |  |
|   | 2011 свега | 11 689                 | 414                   | 455    | 2 977  | 3 054  | 2 998  | 1 791                                  | <i>all</i>                     | 2011   |
|   | мушки      | 5 371                  | 260                   | 212    | 1 403  | 1 340  | 1 396  | 760                                    | <i>male</i>                    |  |
|   | женски     | 6 318                  | 154                   | 243    | 1 574  | 1 714  | 1 602  | 1 031                                  | <i>female</i>                  |  |
|   | 2012 свега | 22 115                 | 721                   | 2 802  | 5 145  | 3 809  | 3 945  | 5 693                                  | <i>all</i>                     | 2012   |
|   | мушки      | 9 801                  | 263                   | 659    | 2 459  | 2 036  | 1 723  | 2 661                                  | <i>male</i>                    |  |
|   | женски     | 12 314                 | 458                   | 2 143  | 2 686  | 1 773  | 2 222  | 3 032                                  | <i>female</i>                  |  |

2.2. ПУНОЉЕТНИ КОРИСНИЦИ ПРЕМА КАТЕГОРИЈАМА, ПОЛУ И ГОДИНАМА СТАРОСТИ НА КРАЈУ ГОДИНЕ  
ADULT BENEFICIARIES BY CATEGORY, SEX AND AGE AT THE END OF THE YEAR

(наставак—continued)

| Категорија корисника                                   | Укупно<br>Total | Старост<br>Age |       |       |       |       |       | 65 и<br>више<br>65 and<br>over | Category of beneficiary |   |
|--|-----------------|----------------|-------|-------|-------|-------|-------|--------------------------------|-------------------------|---|
|  |                 | 18–21          | 22–26 | 27–45 | 46–59 | 60–65 |       |                                |                         |   |
| <b>Лица са сметњама у психичком и физичком развоју</b> | 2008 свега      | 11 334         | 791   | 1 281 | 2 265 | 2 399 | 1 942 | 2 656                          | <i>all</i>              | <b>2008 Mentally and physically handicapped persons</b> |
|  | мушки           | 6 092          | 402   | 687   | 1 271 | 1 365 | 1 065 | 1 302                          |                         |   |
|  | женски          | 5 242          | 389   | 594   | 994   | 1 034 | 877   | 1 354                          |                         |   |
|  | 2009 свега      | 12 076         | 865   | 1 278 | 2 245 | 2 404 | 2 229 | 3 055                          | <i>all</i>              | 2009  |
|  | мушки           | 6 601          | 471   | 701   | 1 276 | 1 340 | 1 212 | 1 601                          |                         |   |
|  | женски          | 5 475          | 394   | 577   | 969   | 1 064 | 1 017 | 1 454                          |                         |   |
|  | 2010 свега      | 12 341         | 962   | 1 419 | 2 275 | 2 342 | 2 385 | 2 958                          | <i>all</i>              | 2010  |
|  | мушки           | 6 506          | 491   | 778   | 1 239 | 1 227 | 1 145 | 1 626                          |                         |   |
|  | женски          | 5 835          | 471   | 641   | 1 036 | 1 115 | 1 240 | 1 332                          |                         |   |
|  | 2011 свега      | 12 221         | 1 058 | 1 464 | 2 399 | 2 567 | 1 919 | 2 814                          | <i>all</i>              | 2011  |
|  | мушки           | 6 041          | 503   | 739   | 1 274 | 1 330 | 989   | 1 206                          |                         |   |
|  | женски          | 6 180          | 555   | 725   | 1 125 | 1 237 | 930   | 1 608                          |                         |   |
|  | 2012 свега      | 12 907         | 1 171 | 1 466 | 2 501 | 2 592 | 2 084 | 3 093                          | <i>all</i>              | 2012  |
|  | мушки           | 6 645          | 577   | 763   | 1 372 | 1 385 | 1 101 | 1 447                          |                         |   |
|  | женски          | 6 262          | 594   | 703   | 1 129 | 1 207 | 983   | 1 646                          |                         |   |
| С оштећењем вида                                       | 2008 свега      | 1 403          | 67    | 121   | 197   | 235   | 300   | 483                            | <i>all</i>              | 2008 With visual impairment                             |
|  | мушки           | 692            | 32    | 54    | 104   | 106   | 155   | 241                            |                         |   |
|  | женски          | 711            | 35    | 67    | 93    | 129   | 145   | 242                            |                         |   |
|  | 2009 свега      | 1 358          | 64    | 127   | 188   | 227   | 311   | 441                            | <i>all</i>              | 2009  |
|  | мушки           | 682            | 33    | 57    | 102   | 107   | 151   | 232                            |                         |   |
|  | женски          | 676            | 31    | 70    | 86    | 120   | 160   | 209                            |                         |   |
|  | 2010 свега      | 1 379          | 51    | 119   | 156   | 233   | 314   | 506                            | <i>all</i>              | 2010  |
|  | мушки           | 726            | 26    | 71    | 90    | 102   | 165   | 272                            |                         |   |
|  | женски          | 653            | 25    | 48    | 66    | 131   | 149   | 234                            |                         |   |
|  | 2011 свега      | 1 229          | 61    | 107   | 178   | 236   | 252   | 395                            | <i>all</i>              | 2011  |
|  | мушки           | 642            | 27    | 46    | 83    | 106   | 154   | 226                            |                         |   |
|  | женски          | 587            | 34    | 61    | 95    | 130   | 98    | 169                            |                         |   |
|  | 2012 свега      | 1 179          | 69    | 115   | 150   | 226   | 261   | 358                            | <i>all</i>              | 2012  |
|  | мушки           | 626            | 39    | 59    | 65    | 124   | 149   | 190                            |                         |   |
|  | женски          | 553            | 30    | 56    | 85    | 102   | 112   | 168                            |                         |   |
| С оштећењем слуха                                      | 2008 свега      | 1 046          | 49    | 87    | 171   | 216   | 253   | 270                            | <i>all</i>              | 2008 With hearing impairment                            |
|  | мушки           | 556            | 25    | 44    | 90    | 112   | 139   | 146                            |                         |   |
|  | женски          | 490            | 24    | 43    | 81    | 104   | 114   | 124                            |                         |   |
|  | 2009 свега      | 1 045          | 55    | 84    | 159   | 199   | 239   | 309                            | <i>all</i>              | 2009  |
|  | мушки           | 569            | 32    | 37    | 86    | 106   | 136   | 172                            |                         |   |
|  | женски          | 476            | 23    | 47    | 73    | 93    | 103   | 137                            |                         |   |
|  | 2010 свега      | 1 047          | 58    | 105   | 196   | 177   | 247   | 264                            | <i>all</i>              | 2010  |
|  | мушки           | 569            | 32    | 51    | 100   | 90    | 131   | 165                            |                         |   |
|  | женски          | 478            | 26    | 54    | 96    | 87    | 116   | 99                             |                         |   |
|  | 2011 свега      | 966            | 55    | 112   | 179   | 187   | 226   | 207                            | <i>all</i>              | 2011  |
|  | мушки           | 497            | 31    | 52    | 88    | 95    | 114   | 117                            |                         |   |
|  | женски          | 469            | 24    | 60    | 91    | 92    | 112   | 90                             |                         |   |
|  | 2012 свега      | 957            | 61    | 116   | 169   | 156   | 221   | 234                            | <i>all</i>              | 2012  |
|  | мушки           | 525            | 37    | 62    | 86    | 80    | 129   | 131                            |                         |   |
|  | женски          | 432            | 24    | 54    | 83    | 76    | 92    | 103                            |                         |   |

2.2. ПУНОЉЕТНИ КОРИСНИЦИ ПРЕМА КАТЕГОРИЈАМА, ПОЛУ И ГОДИНАМА СТАРОСТИ НА КРАЈУ ГОДИНЕ  
ADULT BENEFICIARIES BY CATEGORY, SEX AND AGE AT THE END OF THE YEAR

(наставак—continued)

| Категорија корисника                 |            | Укупно<br><i>Total</i> | Старост<br><i>Age</i> |       |       |       |       | 65 и<br>више<br><i>65 and<br/>over</i> | <i>Category of beneficiary</i> |      |  |
|--------------------------------------|------------|------------------------|-----------------------|-------|-------|-------|-------|--|--------------------------------|------|--|
|                                      |            |                        | 18–21                 | 22–26 | 27–45 | 46–59 | 60–65 |  |                                |      |  |
| С поремећајима у<br>гласу и говору   | 2008 свега | 267                    | 20                    | 37    | 63    | 60    | 47    | 40                                     | <i>all</i>                     | 2008 | <i>With voice and speech<br/>impediments</i> |
|                                      | мушки      | 143                    | 12                    | 21    | 31    | 35    | 25    | 19                                     | <i>male</i>                    |      |  |
|                                      | женски     | 124                    | 8                     | 16    | 32    | 25    | 22    | 21                                     | <i>female</i>                  |      |  |
|                                      | 2009 свега | 272                    | 25                    | 40    | 50    | 58    | 57    | 42                                     | <i>all</i>                     | 2009 |  |
|                                      | мушки      | 155                    | 18                    | 23    | 25    | 34    | 33    | 22                                     | <i>male</i>                    |      |  |
|                                      | женски     | 117                    | 7                     | 17    | 25    | 24    | 24    | 20                                     | <i>female</i>                  |      |  |
|                                      | 2010 свега | 285                    | 31                    | 50    | 57    | 50    | 51    | 46                                     | <i>all</i>                     | 2010 |  |
|                                      | мушки      | 158                    | 18                    | 27    | 27    | 30    | 28    | 28                                     | <i>male</i>                    |      |  |
|                                      | женски     | 127                    | 13                    | 23    | 30    | 20    | 23    | 18                                     | <i>female</i>                  |      |  |
|                                      | 2011 свега | 275                    | 54                    | 35    | 47    | 45    | 52    | 42                                     | <i>all</i>                     | 2011 |  |
|                                      | мушки      | 147                    | 25                    | 23    | 20    | 27    | 29    | 23                                     | <i>male</i>                    |      |  |
|                                      | женски     | 128                    | 29                    | 12    | 27    | 18    | 23    | 19                                     | <i>female</i>                  |      |  |
|                                      | 2012 свега | 296                    | 62                    | 38    | 46    | 47    | 65    | 38                                     | <i>all</i>                     | 2012 |  |
|                                      | мушки      | 166                    | 30                    | 24    | 20    | 31    | 39    | 22                                     | <i>male</i>                    |      |  |
|                                      | женски     | 130                    | 32                    | 14    | 26    | 16    | 26    | 16                                     | <i>female</i>                  |      |  |
| Физички инвалидна<br>лица            | 2008 свега | 3 926                  | 116                   | 255   | 668   | 744   | 702   | 1 441                                  | <i>all</i>                     | 2008 | <i>Physically disabled<br/>persons</i>       |
|                                      | мушки      | 2 004                  | 52                    | 136   | 407   | 422   | 349   | 638                                    | <i>male</i>                    |      |  |
|                                      | женски     | 1 922                  | 64                    | 119   | 261   | 322   | 353   | 803                                    | <i>female</i>                  |      |  |
|                                      | 2009 свега | 4 473                  | 137                   | 259   | 698   | 814   | 905   | 1 660                                  | <i>all</i>                     | 2009 |  |
|                                      | мушки      | 2 391                  | 68                    | 148   | 430   | 458   | 465   | 822                                    | <i>male</i>                    |      |  |
|                                      | женски     | 2 082                  | 69                    | 111   | 268   | 356   | 440   | 838                                    | <i>female</i>                  |      |  |
|                                      | 2010 свега | 4 884                  | 226                   | 347   | 691   | 820   | 1 120 | 1 680                                  | <i>all</i>                     | 2010 |  |
|                                      | мушки      | 2 519                  | 107                   | 199   | 392   | 432   | 479   | 910                                    | <i>male</i>                    |      |  |
|                                      | женски     | 2 365                  | 119                   | 148   | 299   | 388   | 641   | 770                                    | <i>female</i>                  |      |  |
|                                      | 2011 свега | 4 532                  | 137                   | 290   | 566   | 972   | 810   | 1 757                                  | <i>all</i>                     | 2011 |  |
|                                      | мушки      | 1 970                  | 51                    | 132   | 289   | 506   | 341   | 651                                    | <i>male</i>                    |      |  |
|                                      | женски     | 2 562                  | 86                    | 158   | 277   | 466   | 469   | 1 106                                  | <i>female</i>                  |      |  |
|                                      | 2012 свега | 5 152                  | 180                   | 327   | 760   | 1 048 | 861   | 1 976                                  | <i>all</i>                     | 2012 |  |
|                                      | мушки      | 2 439                  | 78                    | 157   | 406   | 562   | 385   | 851                                    | <i>male</i>                    |      |  |
|                                      | женски     | 2 713                  | 102                   | 170   | 354   | 486   | 476   | 1 125                                  | <i>female</i>                  |      |  |
| Ментално недовољно<br>развијена лица | 2008 свега | 2 989                  | 295                   | 495   | 739   | 768   | 411   | 281                                    | <i>all</i>                     | 2008 | <i>Mentally disabled<br/>persons</i>         |
|                                      | мушки      | 1 708                  | 149                   | 266   | 392   | 468   | 258   | 175                                    | <i>male</i>                    |      |  |
|                                      | женски     | 1 281                  | 146                   | 229   | 347   | 300   | 153   | 106                                    | <i>female</i>                  |      |  |
|                                      | 2009 свега | 2 998                  | 309                   | 471   | 741   | 720   | 441   | 316                                    | <i>all</i>                     | 2009 |  |
|                                      | мушки      | 1 698                  | 160                   | 261   | 411   | 418   | 274   | 174                                    | <i>male</i>                    |      |  |
|                                      | женски     | 1 300                  | 149                   | 210   | 330   | 302   | 167   | 142                                    | <i>female</i>                  |      |  |
|                                      | 2010 свега | 2 836                  | 310                   | 460   | 775   | 665   | 369   | 257                                    | <i>all</i>                     | 2010 |  |
|                                      | мушки      | 1 507                  | 164                   | 258   | 421   | 338   | 199   | 127                                    | <i>male</i>                    |      |  |
|                                      | женски     | 1 329                  | 146                   | 202   | 354   | 327   | 170   | 130                                    | <i>female</i>                  |      |  |
|                                      | 2011 свега | 3 096                  | 388                   | 525   | 918   | 731   | 299   | 235                                    | <i>all</i>                     | 2011 |  |
|                                      | мушки      | 1 631                  | 181                   | 274   | 510   | 370   | 184   | 112                                    | <i>male</i>                    |      |  |
|                                      | женски     | 1 465                  | 207                   | 251   | 408   | 361   | 115   | 123                                    | <i>female</i>                  |      |  |
|                                      | 2012 свега | 3 198                  | 443                   | 531   | 899   | 721   | 347   | 257                                    | <i>all</i>                     | 2012 |  |
|                                      | мушки      | 1 729                  | 213                   | 279   | 518   | 367   | 209   | 143                                    | <i>male</i>                    |      |  |
|                                      | женски     | 1 469                  | 230                   | 252   | 381   | 354   | 138   | 114                                    | <i>female</i>                  |      |  |

2.2. ПУНОЉЕТНИ КОРИСНИЦИ ПРЕМА КАТЕГОРИЈАМА, ПОЛУ И ГОДИНАМА СТАРОСТИ НА КРАЈУ ГОДИНЕ  
ADULT BENEFICIARIES BY CATEGORY, SEX AND AGE AT THE END OF THE YEAR

(наставак—continued)

| Категорија корисника                   | Укупно<br><i>Total</i> | Старост<br><i>Age</i> |       |       |       |       |     | 65 и<br>више<br><i>65 and<br/>over</i> | <i>Category of beneficiary</i> |      |   |
|--|------------------------|-----------------------|-------|-------|-------|-------|-----|--|--------------------------------|------|---|
|  |                        | 18–21                 | 22–26 | 27–45 | 46–59 | 60–65 |     |  |                                |      |   |
| С поремећајима у понашању и личности   | 2008 свега             | 606                   | 76    | 87    | 172   | 152   | 73  | 46                                     | <i>all</i>                     | 2008 | <i>With behavioural and personality disorders</i>   |
|  | мушки                  | 370                   | 44    | 54    | 104   | 98    | 46  | 24                                     |                                |      |   |
|  | женски                 | 236                   | 32    | 33    | 68    | 54    | 27  | 22                                     |                                |      |   |
|  | 2009 свега             | 610                   | 67    | 70    | 149   | 166   | 97  | 61                                     | <i>all</i>                     | 2009 |   |
|  | мушки                  | 350                   | 36    | 42    | 88    | 99    | 56  | 29                                     |                                |      |   |
|  | женски                 | 260                   | 31    | 28    | 61    | 67    | 41  | 32                                     |                                |      |   |
|  | 2010 свега             | 592                   | 83    | 89    | 135   | 142   | 82  | 61                                     | <i>all</i>                     | 2010 |   |
|  | мушки                  | 336                   | 49    | 39    | 74    | 90    | 44  | 40                                     |                                |      |   |
|  | женски                 | 256                   | 34    | 50    | 61    | 52    | 38  | 21                                     |                                |      |   |
|  | 2011 свега             | 571                   | 99    | 109   | 114   | 112   | 74  | 63                                     | <i>all</i>                     | 2011 |   |
|  | мушки                  | 327                   | 58    | 59    | 72    | 61    | 38  | 39                                     |                                |      |   |
|  | женски                 | 244                   | 41    | 50    | 42    | 51    | 36  | 24                                     |                                |      |   |
| 2012 свега                             | 542                    | 93                    | 98    | 100   | 111   | 82    | 58  | <i>all</i>                             | 2012                           |      |   |
| мушки                                  | 304                    | 56                    | 48    | 61    | 56    | 46    | 37  |  |                                |      |   |
| женски                                 | 238                    | 37                    | 50    | 39    | 55    | 36    | 21  |  |                                |      |   |
| С комбинованим сметњама                | 2008 свега             | 1 097                 | 168   | 199   | 255   | 224   | 156 | 95                                     | <i>all</i>                     | 2008 | <i>With combined handicaps</i>                      |
|  | мушки                  | 619                   | 88    | 112   | 143   | 124   | 93  | 59                                     |                                |      |   |
|  | женски                 | 478                   | 80    | 87    | 112   | 100   | 63  | 36                                     |                                |      |   |
|  | 2009 свега             | 1 320                 | 208   | 227   | 260   | 220   | 179 | 226                                    | <i>all</i>                     | 2009 |   |
|  | мушки                  | 756                   | 124   | 133   | 134   | 118   | 97  | 150                                    |                                |      |   |
|  | женски                 | 564                   | 84    | 94    | 126   | 102   | 82  | 76                                     |                                |      |   |
|  | 2010 свега             | 1 318                 | 203   | 249   | 265   | 255   | 202 | 144                                    | <i>all</i>                     | 2010 |   |
|  | мушки                  | 691                   | 95    | 133   | 135   | 145   | 99  | 84                                     |                                |      |   |
|  | женски                 | 627                   | 108   | 116   | 130   | 110   | 103 | 60                                     |                                |      |   |
|  | 2011 свега             | 1 552                 | 264   | 286   | 397   | 284   | 206 | 115                                    | <i>all</i>                     | 2011 |   |
|  | мушки                  | 827                   | 130   | 153   | 212   | 165   | 129 | 38                                     |                                |      |   |
|  | женски                 | 725                   | 134   | 133   | 185   | 119   | 77  | 77                                     |                                |      |   |
| 2012 свега                             | 1 583                  | 263                   | 241   | 377   | 283   | 247   | 172 | <i>all</i>                             | 2012                           |      |   |
| мушки                                  | 856                    | 124                   | 134   | 216   | 165   | 144   | 73  |  |                                |      |   |
| женски                                 | 727                    | 139                   | 107   | 161   | 118   | 103   | 99  |  |                                |      |   |
| Лица друштвено неприхватљивог понашања | 2008 свега             | 2 755                 | 347   | 384   | 794   | 704   | 318 | 208                                    | <i>all</i>                     | 2008 | <i>Persons with socially unacceptable behaviour</i> |
|  | мушки                  | 2 129                 | 259   | 288   | 614   | 566   | 246 | 156                                    |                                |      |   |
|  | женски                 | 626                   | 88    | 96    | 180   | 138   | 72  | 52                                     |                                |      |   |
|  | 2009 свега             | 3 362                 | 341   | 498   | 983   | 942   | 372 | 226                                    | <i>all</i>                     | 2009 |   |
|  | мушки                  | 2 580                 | 248   | 359   | 769   | 756   | 282 | 166                                    |                                |      |   |
|  | женски                 | 782                   | 93    | 139   | 214   | 186   | 90  | 60                                     |                                |      |   |
|  | 2010 свега             | 3 451                 | 466   | 535   | 925   | 920   | 384 | 221                                    | <i>all</i>                     | 2010 |   |
|  | мушки                  | 2 545                 | 337   | 363   | 706   | 702   | 270 | 167                                    |                                |      |   |
|  | женски                 | 906                   | 129   | 172   | 219   | 218   | 114 | 54                                     |                                |      |   |
|  | 2011 свега             | 3 628                 | 433   | 561   | 1 024 | 995   | 408 | 207                                    | <i>all</i>                     | 2011 |   |
|  | мушки                  | 2 723                 | 308   | 398   | 781   | 790   | 305 | 141                                    |                                |      |   |
|  | женски                 | 905                   | 125   | 163   | 243   | 205   | 103 | 66                                     |                                |      |   |
| 2012 свега                             | 3 494                  | 433                   | 487   | 1 017 | 928   | 391   | 238 | <i>all</i>                             | 2012                           |      |   |
| мушки                                  | 2 654                  | 327                   | 355   | 786   | 740   | 291   | 155 |  |                                |      |   |
| женски                                 | 840                    | 106                   | 132   | 231   | 188   | 100   | 83  |  |                                |      |   |



2.2. ПУНОЉЕТНИ КОРИСНИЦИ ПРЕМА КАТЕГОРИЈАМА, ПОЛУ И ГОДИНАМА СТАРОСТИ НА КРАЈУ ГОДИНЕ  
ADULT BENEFICIARIES BY CATEGORY, SEX AND AGE AT THE END OF THE YEAR

(наставак-continued)

| Категорија корисника |            | Укупно<br><i>Total</i> | Старост<br><i>Age</i> |       |       |       |       |    | 65 и<br>више<br><i>65 and<br/>over</i> | <i>Category of beneficiary</i> |                                 |  |
|----------------------|------------|------------------------|-----------------------|-------|-------|-------|-------|----|--|--------------------------------|---------------------------------|--|
|                      |            |                        | 18-21                 | 22-26 | 27-45 | 46-59 | 60-65 |    |  |                                |                                 |  |
| Склона скитњи        | 2008 свега | 312                    | 27                    | 36    | 88    | 82    | 41    | 38 | <i>all</i>                             | 2008                           | <i>Inclined to vagrancy</i>     |  |
|                      | мушки      | 175                    | 15                    | 20    | 42    | 53    | 25    | 20 | <i>male</i>                            |                                |                                 |  |
|                      | женски     | 137                    | 12                    | 16    | 46    | 29    | 16    | 18 | <i>female</i>                          |                                |                                 |  |
|                      | 2009 свега | 365                    | 28                    | 41    | 88    | 114   | 41    | 53 | <i>all</i>                             | 2009                           |                                 |  |
|                      | мушки      | 229                    | 19                    | 24    | 51    | 79    | 28    | 28 | <i>male</i>                            |                                |                                 |  |
|                      | женски     | 136                    | 9                     | 17    | 37    | 35    | 13    | 25 | <i>female</i>                          |                                |                                 |  |
|                      | 2010 свега | 395                    | 44                    | 43    | 93    | 129   | 51    | 35 | <i>all</i>                             | 2010                           |                                 |  |
|                      | мушки      | 254                    | 28                    | 23    | 61    | 92    | 30    | 20 | <i>male</i>                            |                                |                                 |  |
|                      | женски     | 141                    | 16                    | 20    | 32    | 37    | 21    | 15 | <i>female</i>                          |                                |                                 |  |
|                      | 2011 свега | 412                    | 40                    | 50    | 101   | 123   | 52    | 46 | <i>all</i>                             | 2011                           |                                 |  |
|                      | мушки      | 254                    | 23                    | 35    | 62    | 73    | 36    | 25 | <i>male</i>                            |                                |                                 |  |
|                      | женски     | 158                    | 17                    | 15    | 39    | 50    | 16    | 21 | <i>female</i>                          |                                |                                 |  |
|                      | 2012 свега | 458                    | 48                    | 38    | 100   | 122   | 65    | 85 | <i>all</i>                             | 2012                           |                                 |  |
|                      | мушки      | 284                    | 30                    | 22    | 61    | 84    | 43    | 44 | <i>male</i>                            |                                |                                 |  |
|                      | женски     | 174                    | 18                    | 16    | 39    | 38    | 22    | 41 | <i>female</i>                          |                                |                                 |  |
| Склона просјачењу    | 2008 свега | 261                    | 23                    | 28    | 65    | 62    | 43    | 40 | <i>all</i>                             | 2008                           | <i>Inclined to begging</i>      |  |
|                      | мушки      | 129                    | 10                    | 10    | 31    | 31    | 24    | 23 | <i>male</i>                            |                                |                                 |  |
|                      | женски     | 132                    | 13                    | 18    | 34    | 31    | 19    | 17 | <i>female</i>                          |                                |                                 |  |
|                      | 2009 свега | 332                    | 33                    | 52    | 63    | 73    | 70    | 41 | <i>all</i>                             | 2009                           |                                 |  |
|                      | мушки      | 152                    | 11                    | 20    | 31    | 33    | 34    | 23 | <i>male</i>                            |                                |                                 |  |
|                      | женски     | 180                    | 22                    | 32    | 32    | 40    | 36    | 18 | <i>female</i>                          |                                |                                 |  |
|                      | 2010 свега | 347                    | 25                    | 44    | 53    | 89    | 85    | 51 | <i>all</i>                             | 2010                           |                                 |  |
|                      | мушки      | 151                    | 8                     | 16    | 24    | 43    | 34    | 26 | <i>male</i>                            |                                |                                 |  |
|                      | женски     | 196                    | 17                    | 28    | 29    | 46    | 51    | 25 | <i>female</i>                          |                                |                                 |  |
|                      | 2011 свега | 360                    | 35                    | 44    | 84    | 97    | 70    | 30 | <i>all</i>                             | 2011                           |                                 |  |
|                      | мушки      | 157                    | 11                    | 11    | 39    | 53    | 29    | 14 | <i>male</i>                            |                                |                                 |  |
|                      | женски     | 203                    | 24                    | 33    | 45    | 44    | 41    | 16 | <i>female</i>                          |                                |                                 |  |
|                      | 2012 свега | 339                    | 32                    | 30    | 54    | 107   | 76    | 40 | <i>all</i>                             | 2012                           |                                 |  |
|                      | мушки      | 164                    | 13                    | 10    | 21    | 65    | 40    | 15 | <i>male</i>                            |                                |                                 |  |
|                      | женски     | 175                    | 19                    | 20    | 33    | 42    | 36    | 25 | <i>female</i>                          |                                |                                 |  |
| Склона проституцији  | 2008 свега | 59                     | 15                    | 23    | 15    | 5     | -     | 1  | <i>all</i>                             | 2008                           | <i>Inclined to prostitution</i> |  |
|                      | мушки      | 5                      | -                     | 2     | 3     | -     | -     | -  | <i>male</i>                            |                                |                                 |  |
|                      | женски     | 54                     | 15                    | 21    | 12    | 5     | -     | 1  | <i>female</i>                          |                                |                                 |  |
|                      | 2009 свега | 67                     | 10                    | 19    | 28    | 9     | -     | 1  | <i>all</i>                             | 2009                           |                                 |  |
|                      | мушки      | 5                      | -                     | 1     | 4     | -     | -     | -  | <i>male</i>                            |                                |                                 |  |
|                      | женски     | 62                     | 10                    | 18    | 24    | 9     | -     | 1  | <i>female</i>                          |                                |                                 |  |
|                      | 2010 свега | 67                     | 14                    | 26    | 18    | 8     | -     | 1  | <i>all</i>                             | 2010                           |                                 |  |
|                      | мушки      | 5                      | -                     | 2     | 3     | -     | -     | -  | <i>male</i>                            |                                |                                 |  |
|                      | женски     | 62                     | 14                    | 24    | 15    | 8     | -     | 1  | <i>female</i>                          |                                |                                 |  |
|                      | 2011 свега | 74                     | 17                    | 25    | 26    | 5     | -     | 1  | <i>all</i>                             | 2011                           |                                 |  |
|                      | мушки      | 5                      | -                     | 1     | 4     | -     | -     | -  | <i>male</i>                            |                                |                                 |  |
|                      | женски     | 69                     | 17                    | 24    | 22    | 5     | -     | 1  | <i>female</i>                          |                                |                                 |  |
|                      | 2012 свега | 67                     | 18                    | 21    | 26    | 2     | -     | -  | <i>all</i>                             | 2012                           |                                 |  |
|                      | мушки      | 8                      | 1                     | 3     | 4     | -     | -     | -  | <i>male</i>                            |                                |                                 |  |
|                      | женски     | 59                     | 17                    | 18    | 22    | 2     | -     | -  | <i>female</i>                          |                                |                                 |  |

2.2. ПУНОЉЕТНИ КОРИСНИЦИ ПРЕМА КАТЕГОРИЈАМА, ПОЛУ И ГОДИНАМА СТАРОСТИ НА КРАЈУ ГОДИНЕ  
ADULT BENEFICIARIES BY CATEGORY, SEX AND AGE AT THE END OF THE YEAR

(наставак—continued)

| Категорија корисника           | Укупно<br><i>Total</i> | Старост<br><i>Age</i> |       |       |       |       |     | 65 и<br>више<br><i>65 and<br/>over</i> | <i>Category of beneficiary</i> |      |   |
|--------------------------------|------------------------|-----------------------|-------|-------|-------|-------|-----|--|--------------------------------|------|---|
|                                |                        | 18–21                 | 22–26 | 27–45 | 46–59 | 60–65 |     |  |                                |      |   |
| Склона вршењу кривичних дјела  | 2008 свега             | 663                   | 156   | 122   | 195   | 122   | 51  | 17                                     | <i>all</i>                     | 2008 | <i>Inclined to committing criminal acts</i> |
|                                | мушки                  | 561                   | 134   | 105   | 162   | 105   | 41  | 14                                     |                                |      |   |
|                                | женски                 | 102                   | 22    | 17    | 33    | 17    | 10  | 3                                      |                                |      |   |
|                                | 2009 свега             | 934                   | 127   | 180   | 283   | 238   | 81  | 25                                     | <i>all</i>                     | 2009 |   |
|                                | мушки                  | 786                   | 110   | 147   | 239   | 203   | 65  | 22                                     |                                |      |   |
|                                | женски                 | 148                   | 17    | 33    | 44    | 35    | 16  | 3                                      |                                |      |   |
|                                | 2010 свега             | 1 076                 | 222   | 190   | 362   | 230   | 49  | 23                                     | <i>all</i>                     | 2010 |   |
|                                | мушки                  | 851                   | 181   | 140   | 295   | 173   | 41  | 21                                     |                                |      |   |
|                                | женски                 | 225                   | 41    | 50    | 67    | 57    | 8   | 2                                      |                                |      |   |
|                                | 2011 свега             | 1 161                 | 214   | 218   | 396   | 237   | 65  | 31                                     | <i>all</i>                     | 2011 |   |
|                                | мушки                  | 963                   | 169   | 168   | 332   | 207   | 58  | 29                                     |                                |      |   |
|                                | женски                 | 198                   | 45    | 50    | 64    | 30    | 7   | 2                                      |                                |      |   |
|                                | 2012 свега             | 1 047                 | 190   | 182   | 384   | 239   | 45  | 7                                      | <i>all</i>                     | 2012 |   |
|                                | мушки                  | 909                   | 170   | 156   | 331   | 210   | 35  | 7                                      |                                |      |   |
|                                | женски                 | 138                   | 20    | 26    | 53    | 29    | 10  | -                                      |                                |      |   |
| Склона уживању алкохолних пића | 2008 свега             | 1 228                 | 68    | 106   | 339   | 423   | 180 | 112                                    | <i>all</i>                     | 2008 | <i>Prone to alcohol consumption</i>         |
|                                | мушки                  | 1 079                 | 60    | 95    | 303   | 369   | 153 | 99                                     |                                |      |   |
|                                | женски                 | 149                   | 8     | 11    | 36    | 54    | 27  | 13                                     |                                |      |   |
|                                | 2009 свега             | 1 400                 | 83    | 139   | 410   | 489   | 174 | 105                                    | <i>all</i>                     | 2009 |   |
|                                | мушки                  | 1 208                 | 70    | 113   | 356   | 426   | 150 | 93                                     |                                |      |   |
|                                | женски                 | 192                   | 13    | 26    | 54    | 63    | 24  | 12                                     |                                |      |   |
|                                | 2010 свега             | 1 343                 | 99    | 158   | 320   | 456   | 199 | 111                                    | <i>all</i>                     | 2010 |   |
|                                | мушки                  | 1 111                 | 77    | 125   | 258   | 386   | 165 | 100                                    |                                |      |   |
|                                | женски                 | 232                   | 22    | 33    | 62    | 70    | 34  | 11                                     |                                |      |   |
|                                | 2011 свега             | 1 459                 | 85    | 159   | 373   | 522   | 221 | 99                                     | <i>all</i>                     | 2011 |   |
|                                | мушки                  | 1 211                 | 71    | 129   | 309   | 447   | 182 | 73                                     |                                |      |   |
|                                | женски                 | 248                   | 14    | 30    | 64    | 75    | 39  | 26                                     |                                |      |   |
|                                | 2012 свега             | 1 417                 | 101   | 153   | 400   | 452   | 205 | 106                                    | <i>all</i>                     | 2012 |   |
|                                | мушки                  | 1 166                 | 81    | 114   | 333   | 376   | 173 | 89                                     |                                |      |   |
|                                | женски                 | 251                   | 20    | 39    | 67    | 76    | 32  | 17                                     |                                |      |   |
| Склона уживању опојних дрога   | 2008 свега             | 232                   | 58    | 69    | 92    | 10    | 3   | -                                      | <i>all</i>                     | 2008 | <i>Prone to drug abuse</i>                  |
|                                | мушки                  | 180                   | 40    | 56    | 73    | 8     | 3   | -                                      |                                |      |   |
|                                | женски                 | 52                    | 18    | 13    | 19    | 2     | -   | -                                      |                                |      |   |
|                                | 2009 свега             | 250                   | 60    | 67    | 104   | 14    | 4   | 1                                      | <i>all</i>                     | 2009 |   |
|                                | мушки                  | 186                   | 38    | 54    | 81    | 10    | 3   | -                                      |                                |      |   |
|                                | женски                 | 64                    | 25    | 13    | 23    | 4     | 1   | 1                                      |                                |      |   |
|                                | 2010 свега             | 223                   | 62    | 74    | 79    | 8     | -   | -                                      | <i>all</i>                     | 2010 |   |
|                                | мушки                  | 173                   | 43    | 57    | 65    | 8     | -   | -                                      |                                |      |   |
|                                | женски                 | 50                    | 19    | 17    | 14    | -     | -   | -                                      |                                |      |   |
|                                | 2011 свега             | 162                   | 42    | 65    | 44    | 11    | -   | -                                      | <i>all</i>                     | 2011 |   |
|                                | мушки                  | 133                   | 34    | 54    | 35    | 10    | -   | -                                      |                                |      |   |
|                                | женски                 | 29                    | 8     | 11    | 9     | 1     | -   | -                                      |                                |      |   |
|                                | 2012 свега             | 166                   | 44    | 63    | 53    | 6     | -   | -                                      | <i>all</i>                     | 2012 |   |
|                                | мушки                  | 123                   | 32    | 50    | 36    | 5     | -   | -                                      |                                |      |   |
|                                | женски                 | 43                    | 12    | 13    | 17    | 1     | -   | -                                      |                                |      |   |

2.2. ПУНОЉЕТНИ КОРИСНИЦИ ПРЕМА КАТЕГОРИЈАМА, ПОЛУ И ГОДИНАМА СТАРОСТИ НА КРАЈУ ГОДИНЕ  
ADULT BENEFICIARIES BY CATEGORY, SEX AND AGE AT THE END OF THE YEAR

(наставак-continued)

| Категорија корисника  | Укупно<br><i>Total</i> | Старост<br><i>Age</i> |       |       |        |        |        | 65 и<br>више<br><i>65 and<br/>over</i> | Category of beneficiary   |
|---|------------------------|-----------------------|-------|-------|--------|--------|--------|--|---|
|   |                        | 18-21                 | 22-26 | 27-45 | 46-59  | 60-65  |        |  |   |
| <b>Психички болесна<br/>лица</b>                              | 2008 свега             | 2 728                 | 139   | 248   | 925    | 775    | 362    | 279                                    | <i>all</i> 2008 <b>Mentally ill persons</b>                                       |
|   | мушки                  | 1 489                 | 80    | 133   | 499    | 420    | 192    | 165                                    |   |
|   | женски                 | 1 239                 | 59    | 115   | 426    | 355    | 170    | 114                                    |   |
|   | 2009 свега             | 3 031                 | 134   | 278   | 892    | 986    | 437    | 304                                    | <i>all</i> 2009   |
|   | мушки                  | 1 602                 | 68    | 143   | 490    | 533    | 220    | 148                                    |   |
|   | женски                 | 1 429                 | 66    | 135   | 402    | 453    | 217    | 156                                    |   |
|   | 2010 свега             | 2 991                 | 204   | 316   | 890    | 942    | 438    | 201                                    | <i>all</i> 2010   |
|   | мушки                  | 1 522                 | 113   | 168   | 415    | 531    | 197    | 98                                     |   |
|   | женски                 | 1 469                 | 91    | 148   | 475    | 411    | 241    | 103                                    |   |
|   | 2011 свега             | 3 079                 | 135   | 287   | 975    | 1 065  | 399    | 218                                    | <i>all</i> 2011   |
|   | мушки                  | 1 594                 | 62    | 155   | 457    | 637    | 185    | 98                                     |   |
|   | женски                 | 1 485                 | 73    | 132   | 518    | 428    | 214    | 120                                    |   |
|   | 2012 свега             | 3 122                 | 146   | 301   | 1 018  | 1 005  | 425    | 227                                    | <i>all</i> 2012   |
|   | мушки                  | 1 593                 | 66    | 151   | 487    | 591    | 176    | 122                                    |   |
|   | женски                 | 1 529                 | 80    | 150   | 531    | 414    | 249    | 105                                    |   |
| Склона разним<br>психичким<br>обољењима                       | 2008 свега             | 2 728                 | 139   | 248   | 925    | 775    | 362    | 279                                    | <i>all</i> 2008 <i>Prone to various mental diseases</i>                           |
|   | мушки                  | 1 489                 | 80    | 133   | 499    | 420    | 192    | 165                                    |   |
|   | женски                 | 1 239                 | 59    | 115   | 426    | 355    | 170    | 114                                    |   |
|   | 2009 свега             | 3 031                 | 134   | 278   | 892    | 986    | 437    | 304                                    | <i>all</i> 2009   |
|   | мушки                  | 1 602                 | 68    | 143   | 490    | 533    | 220    | 148                                    |   |
|   | женски                 | 1 429                 | 66    | 135   | 402    | 453    | 217    | 156                                    |   |
|   | 2010 свега             | 2 991                 | 204   | 316   | 890    | 942    | 438    | 201                                    | <i>all</i> 2010   |
|   | мушки                  | 1 522                 | 113   | 168   | 415    | 531    | 197    | 98                                     |   |
|   | женски                 | 1 469                 | 91    | 148   | 475    | 411    | 241    | 103                                    |   |
|   | 2011 свега             | 3 079                 | 135   | 287   | 975    | 1 065  | 399    | 218                                    | <i>all</i> 2011   |
|   | мушки                  | 1 594                 | 62    | 155   | 457    | 637    | 185    | 98                                     |   |
|   | женски                 | 1 485                 | 73    | 132   | 518    | 428    | 214    | 120                                    |   |
|   | 2012 свега             | 3 122                 | 146   | 301   | 1 018  | 1 005  | 425    | 227                                    | <i>all</i> 2012   |
|   | мушки                  | 1 593                 | 66    | 151   | 487    | 591    | 176    | 122                                    |   |
|   | женски                 | 1 529                 | 80    | 150   | 531    | 414    | 249    | 105                                    |   |
| <b>Лица која немају<br/>довољно прихода за<br/>издржавање</b> | 2008 свега             | 64 511                | 2 396 | 3 903 | 10 642 | 14 566 | 17 529 | 15 475                                 | <i>all</i> 2008 <b>Persons not having sufficient income to support themselves</b> |
|   | мушки                  | 31 092                | 1 350 | 1 933 | 4 691  | 7 962  | 8 541  | 6 615                                  |   |
|   | женски                 | 33 419                | 1 046 | 1 970 | 5 951  | 6 604  | 8 988  | 8 860                                  |   |
|   | 2009 свега             | 67 818                | 2 156 | 3 711 | 10 004 | 16 192 | 16 302 | 19 453                                 | <i>all</i> 2009   |
|   | мушки                  | 33 941                | 1 192 | 1 907 | 4 609  | 8 444  | 7 717  | 10 072                                 |   |
|   | женски                 | 33 877                | 964   | 1 804 | 5 395  | 7 748  | 8 585  | 9 381                                  |   |
|   | 2010 свега             | 70 732                | 2 478 | 4 141 | 10 504 | 15 449 | 19 035 | 19 125                                 | <i>all</i> 2010   |
|   | мушки                  | 33 473                | 1 119 | 1 985 | 4 828  | 6 994  | 9 613  | 8 934                                  |   |
|   | женски                 | 37 259                | 1 359 | 2 156 | 5 676  | 8 455  | 9 422  | 10 191                                 |   |
|   | 2011 свега             | 73 066                | 2 585 | 4 124 | 10 400 | 15 353 | 20 025 | 20 579                                 | <i>all</i> 2011   |
|   | мушки                  | 35 094                | 1 389 | 2 006 | 4 857  | 6 642  | 9 906  | 10 294                                 |   |
|   | женски                 | 37 972                | 1 196 | 2 118 | 5 543  | 8 711  | 10 119 | 10 285                                 |   |
|   | 2012 свега             | 78 452                | 2 525 | 4 887 | 9 840  | 15 480 | 23 258 | 22 462                                 | <i>all</i> 2012   |
|   | мушки                  | 38 629                | 1 110 | 2 245 | 4 590  | 7 463  | 12 468 | 10 753                                 |   |
|   | женски                 | 39 823                | 1 415 | 2 642 | 5 250  | 8 017  | 10 790 | 11 709                                 |   |

2.2. ПУНОЉЕТНИ КОРИСНИЦИ ПРЕМА КАТЕГОРИЈАМА, ПОЛУ И ГОДИНАМА СТАРОСТИ НА КРАЈУ ГОДИНЕ  
ADULT BENEFICIARIES BY CATEGORY, SEX AND AGE AT THE END OF THE YEAR

(наставак—continued)

| Категорија корисника                                      | Укупно<br>Total | Старост<br>Age |       |       |       |       |       | 65 и<br>више<br>65 and<br>over | Category of beneficiary |      |  |
|---|-----------------|----------------|-------|-------|-------|-------|-------|--------------------------------|-------------------------|------|--|
|   |                 | 18–21          | 22–26 | 27–45 | 46–59 | 60–65 |       |                                |                         |      |  |
| Материјално<br>необезбијеђена и за<br>рад неспособна лица | 2008 свега      | 21 889         | 577   | 1 565 | 2 306 | 3 884 | 6 667 | 6 890                          | <i>all</i>              | 2008 | <i>Persons financially<br/>unprovided for and<br/>persons unable to work</i> |
|   | мушки           | 10 638         | 411   | 890   | 1 174 | 1 817 | 3 241 | 3 105                          | <i>male</i>             |      |  |
|   | женски          | 11 251         | 166   | 675   | 1 132 | 2 067 | 3 426 | 3 785                          | <i>female</i>           |      |  |
|   | 2009 свега      | 21 859         | 555   | 1 484 | 2 164 | 3 717 | 6 786 | 7 153                          | <i>all</i>              | 2009 |  |
|   | мушки           | 10 535         | 376   | 896   | 1 068 | 1 670 | 3 221 | 3 304                          | <i>male</i>             |      |  |
|   | женски          | 11 324         | 179   | 588   | 1 096 | 2 047 | 3 565 | 3 849                          | <i>female</i>           |      |  |
|   | 2010 свега      | 22 135         | 605   | 696   | 1 980 | 3 334 | 8 382 | 7 138                          | <i>all</i>              | 2010 |  |
|   | мушки           | 10 715         | 273   | 384   | 921   | 1 342 | 4 549 | 3 246                          | <i>male</i>             |      |  |
|   | женски          | 11 420         | 332   | 312   | 1 059 | 1 992 | 3 833 | 3 892                          | <i>female</i>           |      |  |
|   | 2011 свега      | 23 330         | 236   | 379   | 1 494 | 3 312 | 8 801 | 9 108                          | <i>all</i>              | 2011 |  |
|   | мушки           | 11 163         | 108   | 198   | 512   | 1 062 | 4 423 | 4 860                          | <i>male</i>             |      |  |
|   | женски          | 12 167         | 128   | 181   | 982   | 2 250 | 4 378 | 4 248                          | <i>female</i>           |      |  |
| 2012 свега  | 24 169          | 199            | 906   | 1 511 | 3 199 | 9 041 | 9 313 | <i>all</i>                     | 2012                    |      |  |
| мушки   | 11 589          | 87             | 329   | 552   | 1 041 | 5 069 | 4 511 | <i>male</i>                    |                         |      |  |
| женски  | 12 580          | 112            | 577   | 959   | 2 158 | 3 972 | 4 802 | <i>female</i>                  |                         |      |  |
| Стара лица без<br>породичног старања                      | 2008 свега      | 7 188          | -     | -     | -     | 42    | 3 683 | 3 463                          | <i>all</i>              | 2008 | <i>Old persons without<br/>family care</i>                                   |
|   | мушки           | 2 861          | -     | -     | -     | 36    | 1 655 | 1 170                          | <i>male</i>             |      |  |
|   | женски          | 4 327          | -     | -     | -     | 6     | 2 028 | 2 293                          | <i>female</i>           |      |  |
|   | 2009 свега      | 6 720          | -     | -     | -     | 86    | 2 809 | 3 825                          | <i>all</i>              | 2009 |  |
|   | мушки           | 2 998          | -     | -     | -     | 29    | 1 196 | 1 773                          | <i>male</i>             |      |  |
|   | женски          | 3 722          | -     | -     | -     | 57    | 1 613 | 2 052                          | <i>female</i>           |      |  |
|   | 2010 свега      | 6 709          | -     | -     | -     | -     | 2 142 | 4 567                          | <i>all</i>              | 2010 |  |
|   | мушки           | 2 925          | -     | -     | -     | -     | 865   | 2 060                          | <i>male</i>             |      |  |
|   | женски          | 3 784          | -     | -     | -     | -     | 1 277 | 2 507                          | <i>female</i>           |      |  |
|   | 2011 свега      | 6 518          | -     | -     | -     | -     | 2 937 | 3 581                          | <i>all</i>              | 2011 |  |
|   | мушки           | 2 801          | -     | -     | -     | -     | 1 244 | 1 557                          | <i>male</i>             |      |  |
|   | женски          | 3 717          | -     | -     | -     | -     | 1 693 | 2 024                          | <i>female</i>           |      |  |
| 2012 свега  | 6 510           | -              | -     | -     | -     | 3 055 | 3 455 | <i>all</i>                     | 2012                    |      |  |
| мушки   | 2 923           | -              | -     | -     | -     | 1 206 | 1 717 | <i>male</i>                    |                         |      |  |
| женски  | 3 587           | -              | -     | -     | -     | 1 849 | 1 738 | <i>female</i>                  |                         |      |  |
| Хронично болесна  | 2008 свега      | 4 329          | 267   | 364   | 1 270 | 1 903 | 266   | 259                            | <i>all</i>              | 2008 | <i>Chronically ill</i>   |
|   | мушки           | 2 038          | 140   | 166   | 546   | 1 007 | 85    | 94                             | <i>male</i>             |      |  |
|   | женски          | 2 291          | 127   | 198   | 724   | 896   | 181   | 165                            | <i>female</i>           |      |  |
|   | 2009 свега      | 4 806          | -     | -     | -     | -     | 1 968 | 2 838                          | <i>all</i>              | 2009 |  |
|   | мушки           | 2 044          | -     | -     | -     | -     | 928   | 1 116                          | <i>male</i>             |      |  |
|   | женски          | 2 762          | -     | -     | -     | -     | 1 040 | 1 722                          | <i>female</i>           |      |  |
|   | 2010 свега      | 5 063          | 377   | 937   | 1 629 | 2 120 | -     | -                              | <i>all</i>              | 2010 |  |
|   | мушки           | 2 191          | 160   | 282   | 717   | 1 032 | -     | -                              | <i>male</i>             |      |  |
|   | женски          | 2 872          | 217   | 655   | 912   | 1 088 | -     | -                              | <i>female</i>           |      |  |
|   | 2011 свега      | 5 332          | 445   | 719   | 1 969 | 2 137 | -     | 62                             | <i>all</i>              | 2011 |  |
|   | мушки           | 2 536          | 203   | 312   | 1 038 | 923   | -     | 60                             | <i>male</i>             |      |  |
|   | женски          | 2 796          | 242   | 407   | 931   | 1 214 | -     | 2                              | <i>female</i>           |      |  |
| 2012 свега  | 6 416           | 397            | 800   | 1 277 | 1 488 | 1 163 | 1 291 | <i>all</i>                     | 2012                    |      |  |
| мушки   | 3 112           | 192            | 363   | 603   | 669   | 547   | 738   | <i>male</i>                    |                         |      |  |
| женски  | 3 304           | 205            | 437   | 674   | 819   | 616   | 553   | <i>female</i>                  |                         |      |  |

2.2. ПУНОЉЕТНИ КОРИСНИЦИ ПРЕМА КАТЕГОРИЈАМА, ПОЛУ И ГОДИНАМА СТАРОСТИ НА КРАЈУ ГОДИНЕ  
ADULT BENEFICIARIES BY CATEGORY, SEX AND AGE AT THE END OF THE YEAR

(наставак-continued)

| Категорија корисника  | Укупно<br>Total               | Старост<br>Age |       |       |       |       |       | 65 и<br>више<br>65 and<br>over | Category of beneficiary |      |   |
|---|-------------------------------|----------------|-------|-------|-------|-------|-------|--------------------------------|-------------------------|------|---|
|   |                               | 18-21          | 22-26 | 27-45 | 46-59 | 60-65 |       |                                |                         |      |   |
| Лица којима је због посебних околности потребна социјална заштита | 2008 свега<br>мушки<br>женски | 11 473         | 534   | 734   | 2 831 | 3 725 | 2 227 | 1 422                          | all<br>male<br>female   | 2008 | Persons requiring social care due to specific circumstances |
|   |                               | 5 667          | 281   | 365   | 1 252 | 2 066 | 1 115 | 588                            |                         |      |   |
|   |                               | 5 806          | 253   | 369   | 1 579 | 1 659 | 1 112 | 834                            |                         |      |   |
|   | 2009 свега<br>мушки<br>женски | 12 685         | 903   | 1 236 | 3 392 | 7 154 | -     | -                              | all<br>male<br>female   | 2009 |   |
|   |                               | 6 642          | 429   | 533   | 1 756 | 3 924 | -     | -                              |                         |      |   |
|   |                               | 6 043          | 474   | 703   | 1 636 | 3 230 | -     | -                              |                         |      |   |
|   | 2010 свега<br>мушки<br>женски | 14 229         | 793   | 1 053 | 3 205 | 4 389 | 2 948 | 1 841                          | all<br>male<br>female   | 2010 |   |
|   |                               | 7 033          | 428   | 478   | 1 819 | 2 147 | 1 463 | 698                            |                         |      |   |
|   |                               | 7 196          | 365   | 575   | 1 386 | 2 242 | 1 485 | 1 143                          |                         |      |   |
|   | 2011 свега<br>мушки<br>женски | 14 460         | 1 074 | 1 213 | 3 380 | 3 895 | 2 866 | 2 032                          | all<br>male<br>female   | 2011 |   |
|   |                               | 7 368          | 653   | 553   | 1 963 | 1 877 | 1 315 | 1 007                          |                         |      |   |
|   |                               | 7 092          | 421   | 660   | 1 417 | 2 018 | 1 551 | 1 025                          |                         |      |   |
| 2012 свега<br>мушки<br>женски                                     | 15 262                        | 926            | 1 410 | 2 601 | 4 558 | 3 224 | 2 543 | all<br>male<br>female          | 2012                    |      |   |
|   | 7 745                         | 463            | 800   | 1 380 | 2 569 | 1 450 | 1 083 |                                |                         |      |   |
|   | 7 517                         | 463            | 610   | 1 221 | 1 989 | 1 774 | 1 460 |                                |                         |      |   |
| Остала лица у стању социјалне потребе                             | 2008 свега<br>мушки<br>женски | 15 705         | 893   | 1 043 | 3 798 | 4 264 | 3 330 | 2 377                          | all<br>male<br>female   | 2008 | Other persons in need of social services                    |
|   |                               | 8 021          | 456   | 423   | 1 558 | 2 675 | 1 747 | 1 162                          |                         |      |   |
|   |                               | 7 684          | 437   | 620   | 2 240 | 1 589 | 1 583 | 1 215                          |                         |      |   |
|   | 2009 свега<br>мушки<br>женски | 18 406         | 601   | 885   | 3 982 | 4 622 | 3 547 | 4 769                          | all<br>male<br>female   | 2009 |   |
|   |                               | 10 330         | 335   | 438   | 1 600 | 2 589 | 1 833 | 3 535                          |                         |      |   |
|   |                               | 8 076          | 266   | 447   | 2 382 | 2 033 | 1 714 | 1 234                          |                         |      |   |
|   | 2010 свега<br>мушки<br>женски | 18 931         | 608   | 1 284 | 3 302 | 4 951 | 4 313 | 4 473                          | all<br>male<br>female   | 2010 |   |
|   |                               | 9 132          | 217   | 756   | 1 221 | 2 207 | 2 274 | 2 457                          |                         |      |   |
|   |                               | 9 799          | 391   | 528   | 2 081 | 2 744 | 2 039 | 2 016                          |                         |      |   |
|   | 2011 свега<br>мушки<br>женски | 20 182         | 727   | 1 664 | 3 082 | 5 381 | 4 329 | 4 999                          | all<br>male<br>female   | 2011 |   |
|   |                               | 9 752          | 362   | 873   | 1 102 | 2 503 | 2 426 | 2 486                          |                         |      |   |
|   |                               | 10 430         | 365   | 791   | 1 980 | 2 878 | 1 903 | 2 513                          |                         |      |   |
| 2012 свега<br>мушки<br>женски                                     | 22 867                        | 896            | 1 600 | 3 938 | 5 642 | 5 746 | 5 045 | all<br>male<br>female          | 2012                    |      |   |
|   | 11 878                        | 325            | 674   | 1 813 | 2 923 | 3 760 | 2 383 |                                |                         |      |   |
|   | 10 989                        | 571            | 926   | 2 125 | 2 719 | 1 986 | 2 662 |                                |                         |      |   |
| Корисници хуманитарне помоћи                                      | 2008 свега<br>мушки<br>женски | 3 927          | 125   | 197   | 437   | 748   | 1 356 | 1 064                          | all<br>male<br>female   | 2008 | Beneficiaries of humanitarian aid                           |
|   |                               | 1 867          | 62    | 89    | 161   | 361   | 698   | 496                            |                         |      |   |
|   |                               | 2 060          | 63    | 108   | 276   | 387   | 658   | 568                            |                         |      |   |
|   | 2009 свега<br>мушки<br>женски | 3 342          | 95    | 101   | 432   | 613   | 1 233 | 868                            | all<br>male<br>female   | 2009 |   |
|   |                               | 1 392          | 51    | 38    | 164   | 232   | 563   | 344                            |                         |      |   |
|   |                               | 1 950          | 44    | 63    | 268   | 381   | 670   | 524                            |                         |      |   |
|   | 2010 свега<br>мушки<br>женски | 3 665          | 95    | 171   | 388   | 655   | 1 250 | 1 106                          | all<br>male<br>female   | 2010 |   |
|   |                               | 1 477          | 41    | 85    | 150   | 266   | 462   | 473                            |                         |      |   |
|   |                               | 2 188          | 54    | 86    | 238   | 389   | 788   | 633                            |                         |      |   |
|   | 2011 свега<br>мушки<br>женски | 3 244          | 103   | 149   | 475   | 628   | 1 092 | 797                            | all<br>male<br>female   | 2011 |   |
|   |                               | 1 474          | 63    | 70    | 242   | 277   | 498   | 324                            |                         |      |   |
|   |                               | 1 770          | 40    | 79    | 233   | 351   | 594   | 473                            |                         |      |   |
| 2012 свега<br>мушки<br>женски                                     | 3 228                         | 107            | 171   | 513   | 593   | 1 029 | 815   | all<br>male<br>female          | 2012                    |      |   |
|   | 1 382                         | 43             | 79    | 242   | 261   | 436   | 321   |                                |                         |      |   |
|   | 1 846                         | 64             | 92    | 271   | 332   | 593   | 494   |                                |                         |      |   |

2.2. ПУНОЉЕТНИ КОРИСНИЦИ ПРЕМА КАТЕГОРИЈАМА, ПОЛУ И ГОДИНАМА СТАРОСТИ НА КРАЈУ ГОДИНЕ  
ADULT BENEFICIARIES BY CATEGORY, SEX AND AGE AT THE END OF THE YEAR

(наставак—continued)

| Категорија корисника                                       | Укупно<br>Total | Старост<br>Age |        |        |        |        |        | 65 и<br>више<br>65 and<br>over | Category of beneficiary |  |               |
|--|-----------------|----------------|--------|--------|--------|--------|--------|--------------------------------|-------------------------|--|---------------|
|  |                 | 18–21          | 22–26  | 27–45  | 46–59  | 60–65  |        |                                |                         |  |               |
| <b>Лица у стању различитих социјално-заштитних потреба</b> | 2008 свега      | 133 376        | 16 083 | 18 791 | 38 540 | 25 700 | 8 908  | 25 354                         | <i>all</i>              | <b>2008 Persons in different social and protective needs</b> |               |
|  | мушки           | 74 366         | 8 208  | 10 121 | 27 081 | 12 091 | 3 996  | 12 869                         |                         |  | <i>male</i>   |
|  | женски          | 59 010         | 7 875  | 8 670  | 11 459 | 13 609 | 4 912  | 12 485                         |                         |  | <i>female</i> |
|  | 2009 свега      | 133 477        | 16 378 | 17 803 | 24 635 | 23 514 | 24 560 | 26 587                         | <i>all</i>              | 2009   |               |
|  | мушки           | 61 660         | 8 220  | 8 372  | 10 869 | 9 561  | 12 014 | 12 624                         |                         |  | <i>male</i>   |
|  | женски          | 71 817         | 8 158  | 9 431  | 13 766 | 13 953 | 12 546 | 13 963                         |                         |  | <i>female</i> |
|  | 2010 свега      | 136 644        | 16 734 | 17 905 | 25 155 | 24 396 | 25 112 | 27 342                         | <i>all</i>              | 2010   |               |
|  | мушки           | 63 068         | 8 515  | 8 514  | 11 217 | 10 292 | 11 767 | 12 763                         |                         |  | <i>male</i>   |
|  | женски          | 73 576         | 8 219  | 9 391  | 13 938 | 14 104 | 13 345 | 14 579                         |                         |  | <i>female</i> |
|  | 2011 свега      | 136 880        | 17 260 | 18 033 | 24 699 | 23 767 | 25 252 | 27 869                         | <i>all</i>              | 2011   |               |
|  | мушки           | 63 460         | 8 745  | 8 732  | 11 100 | 9 656  | 11 914 | 13 313                         |                         |  | <i>male</i>   |
|  | женски          | 73 420         | 8 515  | 9 301  | 13 599 | 14 111 | 13 338 | 14 556                         |                         |  | <i>female</i> |
| 2012 свега   | 139 608         | 17 241         | 17 956 | 25 120 | 24 995 | 25 185 | 29 111 | <i>all</i>                     | 2012                    |  |               |
| мушки  | 64 489          | 8 771          | 8 296  | 11 420 | 10 914 | 11 581 | 13 507 |                                |                         | <i>male</i>  |               |
| женски   | 75 119          | 8 470          | 9 660  | 13 700 | 14 081 | 13 604 | 15 604 |                                |                         | <i>female</i>  |               |
| С тешким стамбеним приликама                               | 2008 свега      | 5 979          | 168    | 623    | 1 658  | 1 510  | 1 236  | 784                            | <i>all</i>              | 2008 With serious housing problems                           |               |
|  | мушки           | 3 052          | 70     | 357    | 790    | 820    | 621    | 394                            |                         |  | <i>male</i>   |
|  | женски          | 2 927          | 98     | 266    | 868    | 690    | 615    | 390                            |                         |  | <i>female</i> |
|  | 2009 свега      | 5 904          | 174    | 606    | 1 548  | 1 251  | 1 391  | 934                            | <i>all</i>              | 2009   |               |
|  | мушки           | 2 866          | 59     | 366    | 590    | 593    | 791    | 467                            |                         |  | <i>male</i>   |
|  | женски          | 3 038          | 115    | 240    | 958    | 658    | 600    | 467                            |                         |  | <i>female</i> |
|  | 2010 свега      | 6 202          | 283    | 560    | 1 601  | 1 524  | 1 361  | 873                            | <i>all</i>              | 2010   |               |
|  | мушки           | 2 999          | 156    | 212    | 611    | 844    | 786    | 390                            |                         |  | <i>male</i>   |
|  | женски          | 3 203          | 127    | 348    | 990    | 680    | 575    | 483                            |                         |  | <i>female</i> |
|  | 2011 свега      | 6 108          | 425    | 640    | 1 367  | 1 547  | 1 238  | 891                            | <i>all</i>              | 2011   |               |
|  | мушки           | 3 029          | 207    | 354    | 578    | 815    | 696    | 379                            |                         |  | <i>male</i>   |
|  | женски          | 3 079          | 218    | 286    | 789    | 732    | 542    | 512                            |                         |  | <i>female</i> |
| 2012 свега   | 6 410           | 258            | 776    | 1 026  | 1 221  | 2 013  | 1 116  | <i>all</i>                     | 2012                    |  |               |
| мушки  | 2 939           | 127            | 416    | 636    | 606    | 668    | 486    |                                |                         | <i>male</i>  |               |
| женски   | 3 471           | 131            | 360    | 390    | 615    | 1 345  | 630    |                                |                         | <i>female</i>  |               |
| Вратили се с издржавања казне                              | 2008 свега      | 109            | 5      | 17     | 43     | 28     | 10     | 6                              | <i>all</i>              | 2008 On release from imprisonment                            |               |
|  | мушки           | 96             | 4      | 14     | 37     | 25     | 10     | 6                              |                         |  | <i>male</i>   |
|  | женски          | 13             | 1      | 3      | 6      | 3      | -      | -                              |                         |  | <i>female</i> |
|  | 2009 свега      | 115            | 7      | 14     | 40     | 33     | 10     | 1                              | <i>all</i>              | 2009   |               |
|  | мушки           | 104            | 6      | 13     | 36     | 29     | 9      | 1                              |                         |  | <i>male</i>   |
|  | женски          | 11             | 1      | 1      | 4      | 4      | 1      | -                              |                         |  | <i>female</i> |
|  | 2010 свега      | 258            | 17     | 51     | 121    | 55     | 14     | -                              | <i>all</i>              | 2010   |               |
|  | мушки           | 252            | 17     | 51     | 118    | 52     | 14     | -                              |                         |  | <i>male</i>   |
|  | женски          | 6              | -      | -      | 3      | 3      | -      | -                              |                         |  | <i>female</i> |
|  | 2011 свега      | 339            | 14     | 46     | 176    | 78     | 24     | 1                              | <i>all</i>              | 2011   |               |
|  | мушки           | 327            | 12     | 43     | 169    | 78     | 24     | 1                              |                         |  | <i>male</i>   |
|  | женски          | 12             | 2      | 3      | 7      | -      | -      | -                              |                         |  | <i>female</i> |
| 2012 свега   | 445             | 22             | 67     | 220    | 103    | 28     | 5      | <i>all</i>                     | 2012                    |  |               |
| мушки  | 431             | 21             | 62     | 214    | 101    | 28     | 5      |                                |                         | <i>male</i>  |               |
| женски   | 14              | 1              | 5      | 6      | 2      | -      | -      |                                |                         | <i>female</i>  |               |

2.2. ПУНОЉЕТНИ КОРИСНИЦИ ПРЕМА КАТЕГОРИЈАМА, ПОЛУ И ГОДИНАМА СТАРОСТИ НА КРАЈУ ГОДИНЕ  
ADULT BENEFICIARIES BY CATEGORY, SEX AND AGE AT THE END OF THE YEAR

(наставак-continued)

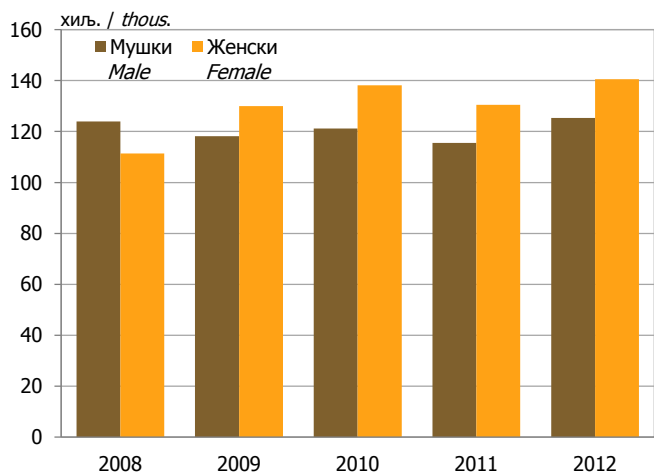
| Категорија корисника                        |            | Укупно<br><i>Total</i> | Старост<br><i>Age</i> |       |       |       |       | 65 и<br>више<br><i>65 and<br/>over</i> | <i>Category of beneficiary</i> |      |   |
|---|------------|------------------------|-----------------------|-------|-------|-------|-------|--|--------------------------------|------|---|
|   |            |                        | 18-21                 | 22-26 | 27-45 | 46-59 | 60-65 |  |                                |      |   |
| Страдала у<br>елементарним<br>непогодама    | 2008 свега | 63                     | 9                     | 6     | 20    | 13    | 8     | 7                                      | <i>all</i>                     | 2008 | <i>Suffered in natural<br/>disasters</i>          |
|   | мушки      | 28                     | 6                     | 2     | 9     | 7     | 2     | 2                                      |                                |      |   |
|   | женски     | 35                     | 3                     | 4     | 11    | 6     | 6     | 5                                      |                                |      |   |
|   | 2009 свега | 105                    | 16                    | 14    | 37    | 18    | 12    | 8                                      | <i>all</i>                     | 2009 |   |
|   | мушки      | 56                     | 10                    | 7     | 17    | 10    | 6     | 6                                      |                                |      |   |
|   | женски     | 49                     | 6                     | 7     | 20    | 8     | 6     | 2                                      |                                |      |   |
|   | 2010 свега | 577                    | 27                    | 151   | 172   | 148   | 47    | 32                                     | <i>all</i>                     | 2010 |   |
|   | мушки      | 275                    | 11                    | 75    | 59    | 89    | 22    | 19                                     |                                |      |   |
|   | женски     | 302                    | 16                    | 76    | 113   | 59    | 25    | 13                                     |                                |      |   |
|   | 2011 свега | 1 063                  | 31                    | 34    | 302   | 330   | 216   | 150                                    | <i>all</i>                     | 2011 |   |
|   | мушки      | 562                    | 20                    | 18    | 173   | 187   | 102   | 62                                     |                                |      |   |
|   | женски     | 501                    | 11                    | 16    | 129   | 143   | 114   | 88                                     |                                |      |   |
| 2012 свега                                  | 312        | 28                     | 40                    | 50    | 70    | 66    | 58    | <i>all</i>                             | 2012                           |      |   |
| мушки                                       | 181        | 18                     | 22                    | 31    | 44    | 38    | 28    |  |                                |      |   |
| женски                                      | 131        | 10                     | 18                    | 19    | 26    | 28    | 30    |  |                                |      |   |
| Цивилне жртве рата                          | 2008 свега | 272                    | 3                     | 10    | 45    | 49    | 88    | 77                                     | <i>all</i>                     | 2008 | <i>Civil victims of war</i>                       |
|   | мушки      | 139                    | 1                     | 4     | 21    | 23    | 51    | 39                                     |                                |      |   |
|   | женски     | 133                    | 2                     | 6     | 24    | 26    | 37    | 38                                     |                                |      |   |
|   | 2009 свега | 221                    | 1                     | 10    | 32    | 69    | 54    | 55                                     | <i>all</i>                     | 2009 |   |
|   | мушки      | 121                    | -                     | 3     | 18    | 40    | 31    | 29                                     |                                |      |   |
|   | женски     | 100                    | 1                     | 7     | 14    | 29    | 23    | 26                                     |                                |      |   |
|   | 2010 свега | 201                    | 1                     | 5     | 28    | 45    | 60    | 62                                     | <i>all</i>                     | 2010 |   |
|   | мушки      | 104                    | -                     | 1     | 14    | 23    | 31    | 35                                     |                                |      |   |
|   | женски     | 97                     | 1                     | 4     | 14    | 22    | 29    | 27                                     |                                |      |   |
|   | 2011 свега | 189                    | 1                     | 4     | 24    | 42    | 65    | 53                                     | <i>all</i>                     | 2011 |   |
|   | мушки      | 113                    | -                     | 1     | 17    | 22    | 45    | 28                                     |                                |      |   |
|   | женски     | 76                     | 1                     | 3     | 7     | 20    | 20    | 25                                     |                                |      |   |
| 2012 свега                                  | 177        | -                      | 3                     | 23    | 43    | 59    | 49    | <i>all</i>                             | 2012                           |      |   |
| мушки                                       | 108        | -                      | 1                     | 16    | 22    | 43    | 26    |  |                                |      |   |
| женски                                      | 69         | -                      | 2                     | 7     | 21    | 16    | 23    |  |                                |      |   |
| Чланови породица<br>цивилних жртава<br>рата | 2008 свега | 349                    | 23                    | 44    | 67    | 56    | 89    | 70                                     | <i>all</i>                     | 2008 | <i>Family members of civil<br/>victims of war</i> |
|   | мушки      | 173                    | 9                     | 23    | 37    | 31    | 44    | 29                                     |                                |      |   |
|   | женски     | 176                    | 14                    | 21    | 30    | 25    | 45    | 41                                     |                                |      |   |
|   | 2009 свега | 269                    | 10                    | 15    | 43    | 57    | 93    | 51                                     | <i>all</i>                     | 2009 |   |
|   | мушки      | 144                    | 4                     | 8     | 21    | 30    | 54    | 27                                     |                                |      |   |
|   | женски     | 125                    | 6                     | 7     | 22    | 27    | 39    | 24                                     |                                |      |   |
|   | 2010 свега | 261                    | 8                     | 19    | 46    | 60    | 83    | 45                                     | <i>all</i>                     | 2010 |   |
|   | мушки      | 137                    | 3                     | 12    | 23    | 34    | 43    | 22                                     |                                |      |   |
|   | женски     | 124                    | 5                     | 7     | 23    | 26    | 40    | 23                                     |                                |      |   |
|   | 2011 свега | 247                    | 3                     | 15    | 41    | 65    | 80    | 43                                     | <i>all</i>                     | 2011 |   |
|   | мушки      | 124                    | 2                     | 11    | 17    | 33    | 41    | 20                                     |                                |      |   |
|   | женски     | 123                    | 1                     | 4     | 24    | 32    | 39    | 23                                     |                                |      |   |
| 2012 свега                                  | 239        | 5                      | 13                    | 40    | 58    | 81    | 42    | <i>all</i>                             | 2012                           |      |   |
| мушки                                       | 122        | 3                      | 10                    | 19    | 35    | 40    | 15    |  |                                |      |   |
| женски                                      | 117        | 2                      | 3                     | 21    | 23    | 41    | 27    |  |                                |      |   |

2.2. ПУНОЉЕТНИ КОРИСНИЦИ ПРЕМА КАТЕГОРИЈАМА, ПОЛУ И ГОДИНАМА СТАРОСТИ НА КРАЈУ ГОДИНЕ  
ADULT BENEFICIARIES BY CATEGORY, SEX AND AGE AT THE END OF THE YEAR

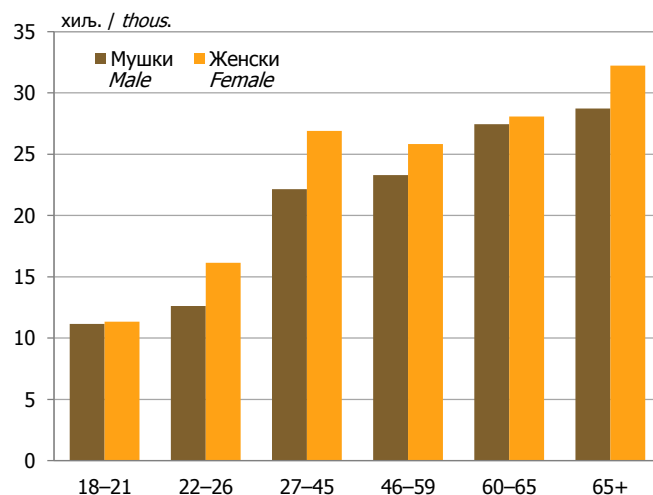
(наставак—continued)

| Категорија корисника                            | Укупно<br><i>Total</i> | Старост<br><i>Age</i> |        |        |        |        |        | 65 и<br>више<br><i>65 and<br/>over</i> | <i>Category of beneficiary</i> |  |      |
|---|------------------------|-----------------------|--------|--------|--------|--------|--------|--|--------------------------------|--|------|
|   |                        | 18–21                 | 22–26  | 27–45  | 46–59  | 60–65  |        |  |                                |  |      |
| Којима су потребне<br>услуге социјалног<br>рада | 2008 свега             | 126 604               | 15 875 | 18 091 | 36 707 | 24 044 | 7 477  | 24 410                                 | <i>all</i>                     | 2008 <i>In need of social<br/>welfare services</i> |      |
|   | мушки                  | 70 878                | 8 118  | 9 721  | 26 187 | 11 185 | 3 268  | 12 399                                 | <i>male</i>                    |  |      |
|   | женски                 | 55 726                | 7 757  | 8 370  | 10 520 | 12 859 | 4 209  | 12 011                                 | <i>female</i>                  |  |      |
|   | 2009 свега             | 126 863               | 16 170 | 17 144 | 22 925 | 22 086 | 23 000 | 25 538                                 | <i>all</i>                     |  | 2009 |
|   | мушки                  | 58 369                | 8 141  | 7 975  | 10 177 | 8 859  | 11 123 | 12 094                                 | <i>male</i>                    |  |      |
|   | женски                 | 68 494                | 8 029  | 9 169  | 12 748 | 13 227 | 11 877 | 13 444                                 | <i>female</i>                  |  |      |
|   | 2010 свега             | 129 145               | 16 398 | 17 119 | 23 187 | 22 564 | 23 547 | 26 330                                 | <i>all</i>                     |  | 2010 |
|   | мушки                  | 59 301                | 8 328  | 8 163  | 10 392 | 9 250  | 10 871 | 12 297                                 | <i>male</i>                    |  |      |
|   | женски                 | 69 844                | 8 070  | 8 956  | 12 795 | 13 314 | 12 676 | 14 033                                 | <i>female</i>                  |  |      |
|   | 2011 свега             | 128 934               | 16 786 | 17 294 | 22 789 | 21 705 | 23 629 | 26 731                                 | <i>all</i>                     |  | 2011 |
|   | мушки                  | 59 305                | 8 504  | 8 305  | 10 146 | 8 521  | 11 006 | 12 823                                 | <i>male</i>                    |  |      |
|   | женски                 | 69 629                | 8 282  | 8 989  | 12 643 | 13 184 | 12 623 | 13 908                                 | <i>female</i>                  |  |      |
|   | 2012 свега             | 132 025               | 16 928 | 17 057 | 23 761 | 23 500 | 22 938 | 27 841                                 | <i>all</i>                     |  | 2012 |
|   | мушки                  | 60 708                | 8 602  | 7 785  | 10 504 | 10 106 | 10 764 | 12 947                                 | <i>male</i>                    |  |      |
|   | женски                 | 71 317                | 8 326  | 9 272  | 13 257 | 13 394 | 12 174 | 14 894                                 | <i>female</i>                  |  |      |
| Без специфичне<br>категије (остали)             | 2008 свега             | 3 376                 | 504    | 771    | 853    | 505    | 445    | 298                                    | <i>all</i>                     | 2008 <i>Without specific<br/>category (others)</i> |      |
|   | мушки                  | 1 569                 | 292    | 389    | 276    | 205    | 219    | 188                                    | <i>male</i>                    |  |      |
|   | женски                 | 1 807                 | 212    | 382    | 577    | 300    | 226    | 110                                    | <i>female</i>                  |  |      |
|   | 2009 свега             | 6 584                 | 474    | 983    | 3 386  | 995    | 359    | 387                                    | <i>all</i>                     |  | 2009 |
|   | мушки                  | 1 758                 | 121    | 157    | 542    | 559    | 193    | 186                                    | <i>male</i>                    |  |      |
|   | женски                 | 4 826                 | 353    | 826    | 2 844  | 436    | 166    | 201                                    | <i>female</i>                  |  |      |
|   | 2010 свега             | 6 721                 | 594    | 1 192  | 3 617  | 463    | 482    | 373                                    | <i>all</i>                     |  | 2010 |
|   | мушки                  | 2 542                 | 242    | 334    | 1 448  | 200    | 211    | 107                                    | <i>male</i>                    |  |      |
|   | женски                 | 4 179                 | 352    | 858    | 2 169  | 263    | 271    | 266                                    | <i>female</i>                  |  |      |
|   | 2011 свега             | 5 366                 | 259    | 831    | 3 657  | 313    | 201    | 105                                    | <i>all</i>                     |  | 2011 |
|   | мушки                  | 1 206                 | 39     | 156    | 701    | 157    | 106    | 47                                     | <i>male</i>                    |  |      |
|   | женски                 | 4 160                 | 220    | 675    | 2 956  | 156    | 95     | 58                                     | <i>female</i>                  |  |      |
| 2012 свега                                      | 6 183                  | 259                   | 872    | 4 392  | 324    | 212    | 124    | <i>all</i>                             | 2012                           |  |      |
| мушки   | 1 582                  | 49                    | 155    | 1 028  | 179    | 101    | 70     | <i>male</i>                            |                                |  |      |
| женски  | 4 601                  | 210                   | 717    | 3 364  | 145    | 111    | 54     | <i>female</i>                          |                                |  |      |

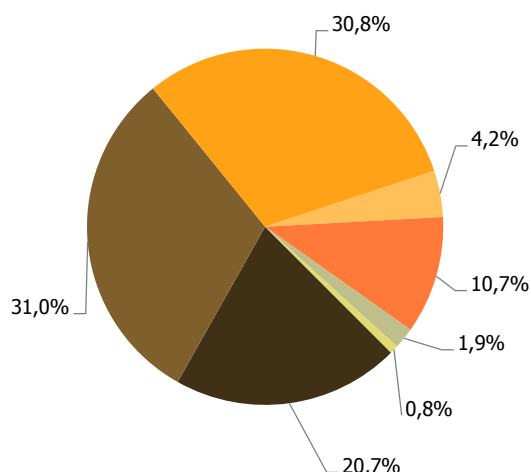




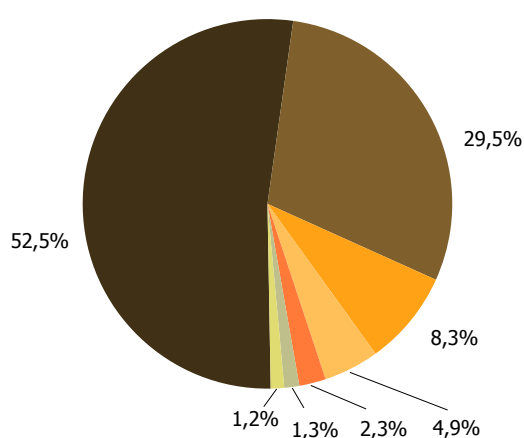
Графикон 5. Пунољетни корисници према полу  
Graph 5. Adult beneficiaries by sex



Графикон 6. Пунољетни корисници према полу и годинама старости, 2012  
Graph 6. Adult beneficiaries by sex and age, 2012



Графикон 7. Новоевидентирани и реактивирани пунољетни корисници у току 2012. године, према главним категоријама  
Graph 7. Newly registered and reactivated Adult beneficiaries during 2012, by main category



Графикон 8. Пунољетни корисници према главним категоријама, 2012. година – стање на крају године  
Graph 8. Adult beneficiaries by main category, 2012 – situation at the end of the year

### 3. СОЦИЈАЛНА ЗАШТИТА SOCIAL WELFARE

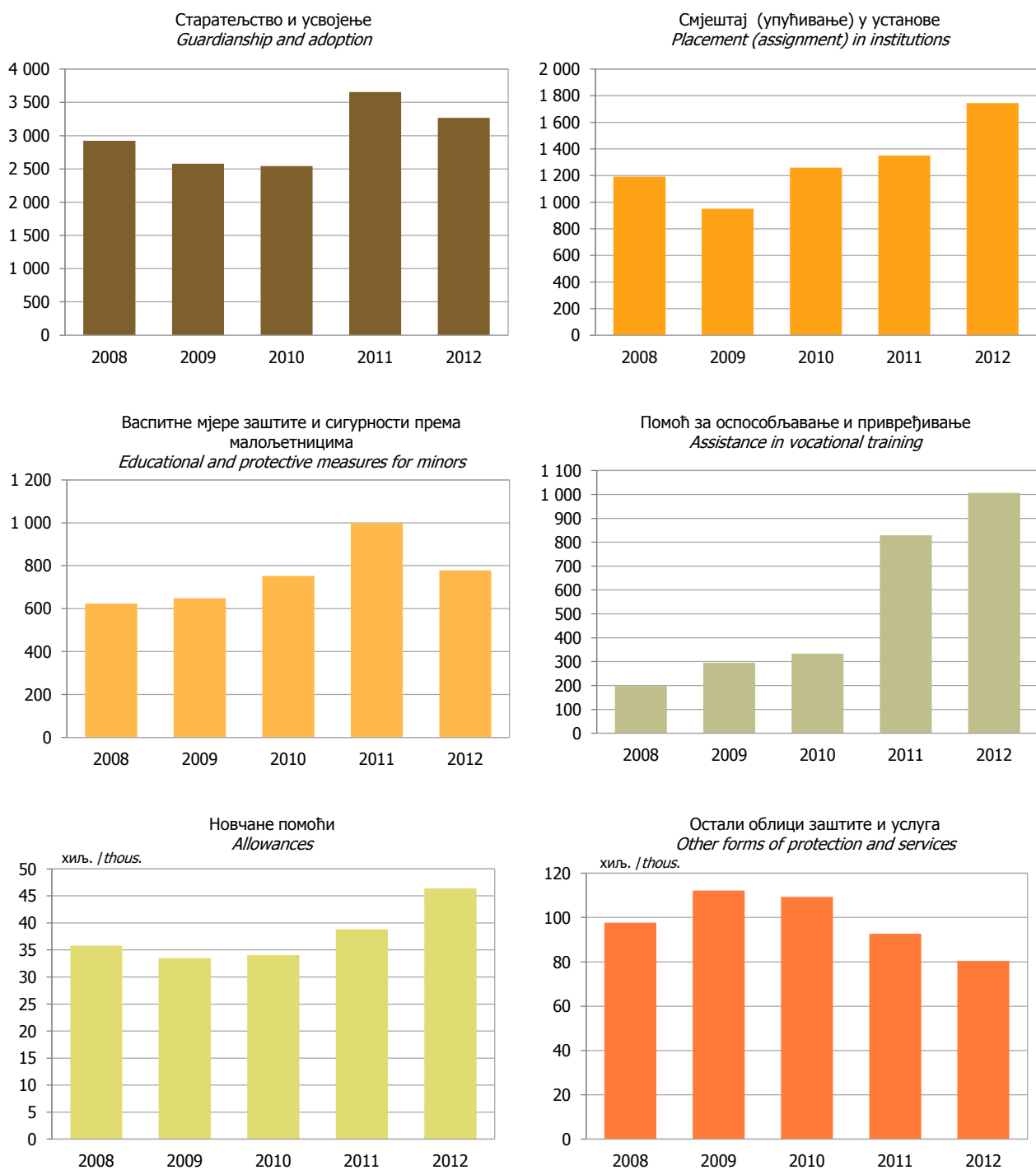
#### 3.1. ПРУЖЕНИ ОБЛИЦИ, МЈЕРЕ И УСЛУГЕ RENDERED FORMS, MEASURES AND SERVICES

|  | 2008    | 2009    | 2010    | 2011    | 2012    |  |
|--|---------|---------|---------|---------|---------|--|
| <b>УКУПНО</b>  | 138 361 | 150 097 | 148 286 | 138 277 | 133 568 | <b>TOTAL</b>   |
| <b>Старатељство и усвојење</b>                                 | 2 925   | 2 579   | 2 541   | 3 658   | 3 269   | <b>Guardianship and adoption</b>                             |
| Старатељство над малољетним и пунољетним лицима                | 1 172   | 1 225   | 1 217   | 1 845   | 1 586   | <i>Guardianship of minor and adult persons</i>               |
| Старатељство за посебне случајеве                              | 1 727   | 1 335   | 1 307   | 1 774   | 1 650   | <i>Guardianship for special cases</i>                        |
| Усвојење   | 26      | 19      | 17      | 39      | 33      | <i>Adoption</i>  |
| <b>Смјештај (упућивање) у установе</b>                         | 1 192   | 951     | 1 259   | 1 350   | 1 745   | <b>Placement (assignment) in institutions</b>                |
| У предшколске установе   | 36      | 29      | 27      | 16      | 12      | <i>In pre-school institutions</i>                            |
| У дом за дјецу и омладину                                      | 68      | 62      | 61      | 73      | 63      | <i>In institution for children and adolescents</i>           |
| У установу за дјецу без родитељског старања                    | 129     | 117     | 109     | 111     | 96      | <i>In institution for children deprived of parental care</i> |
| Смјештај у другу породицу                                      | 258     | 229     | 263     | 244     | 407     | <i>In foster family</i>                                      |
| У ученички или студентски дом                                  | 14      | 18      | 12      | 16      | 11      | <i>In home for pupils or students</i>                        |
| У установу за рехабилитацију и заштиту                         | 122     | 140     | 266     | 334     | 222     | <i>In institution for rehabilitation and care</i>            |
| У друге установе социјалне заштите                             | 257     | 199     | 226     | 183     | 260     | <i>In other social welfare facilities</i>                    |
| Смјештај у дом за стара лица                                   | 308     | 157     | 295     | 373     | 674     | <i>In institution for the elderly</i>                        |
| <b>Васпитне мјере заштите и сигурности према малољетницима</b> | 624     | 648     | 753     | 999     | 779     | <b>Educational and protective measures to minors</b>         |
| Судски укор  | 149     | 223     | 232     | 299     | 276     | <i>Court reprimand</i>                                       |
| Појачан надзор родитеља или старатеља                          | 155     | 155     | 183     | 132     | 78      | <i>Extensive surveillance by parents or guardians</i>        |
| Појачан надзор органа старатељства                             | 148     | 143     | 172     | 132     | 84      | <i>Extensive surveillance by guardian organisation</i>       |
| Појачан надзор у другој породици                               | 3       | 6       | 1       | 9       | 6       | <i>Extensive surveillance in foster family</i>               |
| Упућивање у дисциплински центар                                | -       | -       | 1       | -       | -       | <i>Assignment to disciplinary centre</i>                     |
| Упућивање у васпитну организацију                              | 18      | 7       | 20      | 3       | 2       | <i>Assignment to organisation for upbringing</i>             |
| Упућивање у васпитно поправни дом                              | 10      | 8       | 7       | 7       | 5       | <i>Assignment to correctional institution</i>                |

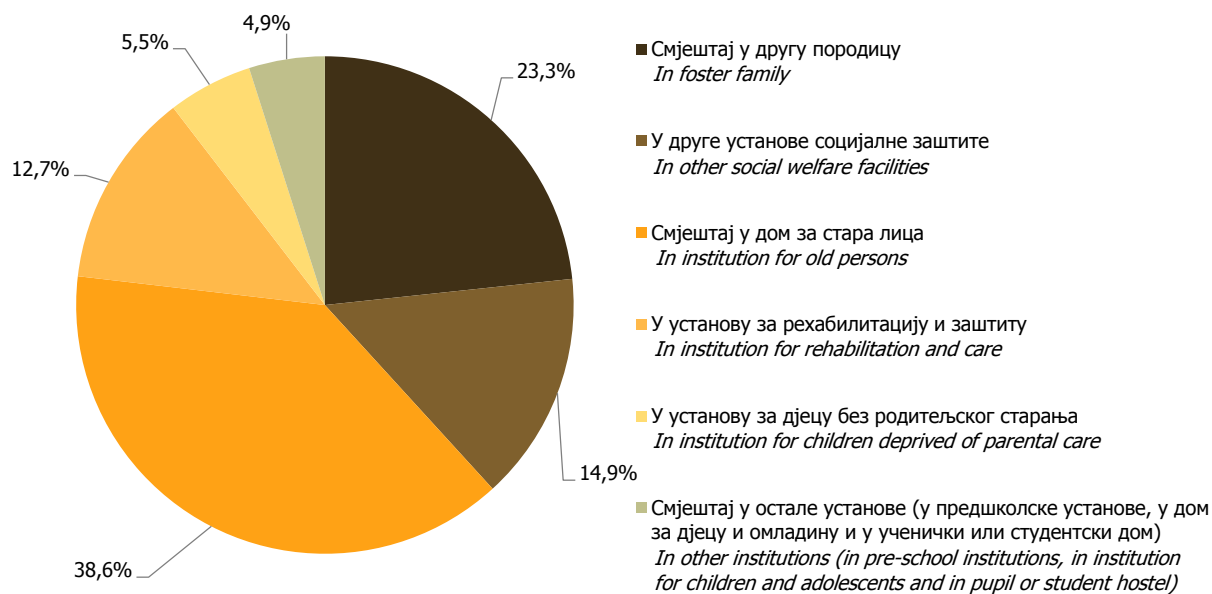
3.1. ПРУЖЕНИ ОБЛИЦИ, МЈЕРЕ И УСЛУГЕ  
RENDERED FORMS, MEASURES AND SERVICES

(наставак-continued)

|  | 2008   | 2009    | 2010    | 2011   | 2012   |  |
|--|--------|---------|---------|--------|--------|--|
| Упућивање у малољетнички затвор                            | 5      | 2       | 1       | 1      | -      | <i>Assignment to juvenile prison</i>   |
| Остале мјере   | 136    | 104     | 136     | 416    | 328    | <i>Other measures</i>  |
| <b>Помоћ за оспособљавање и привређивање</b>               | 198    | 295     | 333     | 829    | 1 007  | <b><i>Assistance in vocational training</i></b>  |
| Оспособљавање за рад и привређивање                        | 58     | 165     | 196     | 369    | 484    | <i>Vocational training</i>   |
| Помоћ за рехабилитацију                                    | 102    | 82      | 86      | 389    | 408    | <i>Assistance in rehabilitation</i>  |
| Укључивање у радни однос                                   | 30     | 38      | 32      | 37     | 74     | <i>Employment</i>  |
| Укључивање у остале облике (кућна радиноост)               | 8      | 10      | 19      | 34     | 41     | <i>Inclusion in other forms of work (working at home)</i>                                    |
| <b>Новчане помоћи</b>                                      | 35 801 | 33 490  | 34 060  | 38 815 | 46 357 | <b><i>Allowances</i></b>   |
| Стална новчана помоћ                                       | 5 109  | 5 236   | 5 288   | 6 841  | 9 556  | <i>Permanent allowance</i>   |
| Изузетна новчана помоћ                                     | 507    | -       | -       | 521    | 3 151  | <i>Special allowance</i>   |
| Једнократна новчана помоћ                                  | 16 869 | 12 657  | 12 255  | 14 721 | 14 837 | <i>One-off allowance</i>   |
| Права на додатак за помоћ и његу од стране других лица     | 10 974 | 15 597  | 13 395  | 14 300 | 16 192 | <i>Entitlement to additional allowance for assistance and care rendered by other persons</i> |
| Помоћ за опрему дјетета самохраним незапосленим родитељима | 2 342  | -       | -       | 2 432  | 2 621  | <i>Allowance to single unemployed parents for outfitting a child</i>                         |
| <b>Остали облици заштите и услуга</b>                      | 97 621 | 112 134 | 109 340 | 92 626 | 80 411 | <b><i>Other forms of protection and services</i></b>   |
| Здравствена заштита на терет општине или центра            | 5 548  | 4 106   | 3 915   | 3 280  | 2 799  | <i>Health care at expense of municipality or social welfare centre</i>                       |
| Помоћ у рјешавању стамбеног питања                         | 374    | 681     | 315     | 417    | 347    | <i>Assistance in solving housing problems</i>  |
| Мирење брачних партнера                                    | 1 577  | 1 222   | 2 255   | 2 455  | 2 133  | <i>Reconciliation of spouses</i>   |
| Њега и помоћ у кући  | 754    | 432     | 519     | 644    | 425    | <i>Care and assistance rendered at home</i>  |
| Помоћ у сређивању конфликтних ситуација                    | 5 474  | 4 521   | 8 479   | 11 047 | 8 975  | <i>Assistance in conflict resolution</i>   |
| Услуге социјалног и другог стручног рада                   | 76 514 | 93 551  | 85 487  | 67 343 | 59 006 | <i>Services of social and other professional work</i>  |
| Помоћ за прехрану, огрјев, одјећу и обућу                  | 7 380  | 7 621   | 8 370   | 7 440  | 6 726  | <i>Allowances for food, fuel, clothing and footwear</i>                                      |



Графикон 9. Пружени облици, мјере и услуге социјалне заштите  
Graph 9. Rendered forms, measures and services of social welfare



Графикон 10. Смјештај (упућивање) у установе, 2012. година  
Graph 10. Placement (assignment) in institutions, 2012



Графикон 11. Најзаступљеније васпитне мјере заштите и сигурности према малолетницима, 2012. година  
Graphic 11. The most prevailing educational and protective measures to minors, 2012

3.2. ПРУЖЕНИ ОБЛИЦИ, МЈЕРЕ И УСЛУГЕ ПРЕМА КАТЕГОРИЈАМА КОРИСНИКА – МАЛОЉЕТНИ КОРИСНИЦИ  
RENDERED FORMS, MEASURES AND SERVICES BY CATEGORY OF BENEFICIARY – MINOR BENEFICIARIES

| Облици, мјере и услуге                          |      | Укупно<br><i>Total</i> | Угрожени<br>породичном<br>ситуацијом<br><i>Disadvantaged by<br/>family situation</i> | Лица са сметњама у<br>психичком и физичком<br>развоју<br><i>Mentally and physically<br/>handicapped persons</i> | Лица друштвено<br>неприхватљивог<br>понашања<br><i>Persons with socially<br/>unacceptable<br/>behaviour</i> |
|---|------|------------------------|--|---|---|
| <b>УКУПНО</b>                                   | 2008 | 31 886                 | 6 570  | 3 312   | 2 133   |
|   | 2009 | 41 699                 | 11 655   | 2 540   | 1 715   |
|   | 2010 | 39 912                 | 5 225  | 2 331   | 1 917   |
|   | 2011 | 37 369                 | 6 482  | 3 508   | 2 244   |
|   | 2012 | 38 429                 | 9 984  | 4 187   | 2 228   |
| <b>Старатељство и усвојење</b>                  | 2008 | 897                    | 418  | 230   | 26  |
|   | 2009 | 780                    | 394  | 66  | 9   |
|   | 2010 | 786                    | 532  | 66  | 23  |
|   | 2011 | 1 462                  | 449  | 104   | 28  |
|   | 2012 | 1 504                  | 843  | 127   | 24  |
| Старатељство над малољетним и пунољетним лицима | 2008 | 464                    | 317  | 58  | 20  |
|   | 2009 | 427                    | 319  | 47  | 1   |
|   | 2010 | 495                    | 363  | 35  | 12  |
|   | 2011 | 1 014                  | 295  | 74  | 25  |
|   | 2012 | 800                    | 592  | 98  | 14  |
| Старатељство за посебне случајеве               | 2008 | 407                    | 82   | 172   | 6   |
|   | 2009 | 334                    | 63   | 19  | 8   |
|   | 2010 | 274                    | 153  | 31  | 11  |
|   | 2011 | 409                    | 137  | 28  | 3   |
|   | 2012 | 671                    | 219  | 29  | 10  |
| Усвојење  | 2008 | 26                     | 19   | -   | -   |
|   | 2009 | 19                     | 12   | -   | -   |
|   | 2010 | 17                     | 16   | -   | -   |
|   | 2011 | 39                     | 17   | 2   | -   |
|   | 2012 | 33                     | 32   | -   | -   |
| <b>Смјештај (упућивање) у установе</b>          | 2008 | 589                    | 385  | 121   | 9   |
|   | 2009 | 601                    | 339  | 179   | 17  |
|   | 2010 | 624                    | 364  | 172   | 2   |
|   | 2011 | 592                    | 362  | 187   | 6   |
|   | 2012 | 780                    | 340  | 348   | 16  |
| У предшколске установе                          | 2008 | 36                     | 9  | 11  | 1   |
|   | 2009 | 29                     | 15   | 5   | -   |
|   | 2010 | 27                     | 7  | 8   | -   |
|   | 2011 | 16                     | 5  | 4   | -   |
|   | 2012 | 12                     | 3  | 4   | -   |
| У дом за дјецу и омладину                       | 2008 | 56                     | 34   | 12  | 4   |
|   | 2009 | 62                     | 21   | 35  | 4   |
|   | 2010 | 61                     | 44   | 14  | -   |
|   | 2011 | 69                     | 30   | 25  | 3   |
|   | 2012 | 63                     | 24   | 25  | 4   |
| У установу за дјецу без родитељског старања     | 2008 | 128                    | 124  | -   | -   |
|   | 2009 | 117                    | 84   | 27  | 6   |
|   | 2010 | 109                    | 93   | 5   | -   |
|   | 2011 | 111                    | 106  | 3   | -   |
|   | 2012 | 96                     | 86   | 7   | 1   |
| Смјештај у другу породицу                       | 2008 | 229                    | 194  | 1   | 4   |
|   | 2009 | 229                    | 184  | 21  | 6   |
|   | 2010 | 263                    | 205  | 17  | 1   |
|   | 2011 | 244                    | 191  | 37  | -   |
|   | 2012 | 403                    | 190  | 165   | -   |

| Психички болесна лица<br><i>Mentally ill persons</i> | Лица у стању различитих социјално-заштитних потреба<br><i>Persons in different social and protective needs</i> | Без специфичне категорије (остали)<br><i>Without specific category (others)</i> | <i>Forms, measures and services</i>                               |
|--|--|---|---|
| 280  | 15 177   | 4 414   | <b>2008 TOTAL</b>   |
| 211  | 22 995   | 2 583   | <b>2009</b>   |
| 336  | 27 016   | 3 087   | <b>2010</b>   |
| 128  | 23 176   | 1 831   | <b>2011</b>   |
| 180  | 17 896   | 3 954   | <b>2012</b>   |
| 20   | 124  | 79  | <b>2008 Guardianship and adoption</b>                             |
| 2  | 233  | 76  | <b>2009</b>   |
| 5  | 107  | 53  | <b>2010</b>   |
| 23   | 681  | 177   | <b>2011</b>   |
| 28   | 420  | 62  | <b>2012</b>   |
| 13   | 27   | 29  | <b>2008 Guardianship of minor and adult persons</b>               |
| 1  | 51   | 8   | <b>2009</b>   |
| 3  | 36   | 46  | <b>2010</b>   |
| 17   | 578  | 25  | <b>2011</b>   |
| 23   | 41   | 32  | <b>2012</b>   |
| 7  | 91   | 49  | <b>2008 Guardianship for special cases</b>                        |
| 1  | 176  | 67  | <b>2009</b>   |
| 2  | 70   | 7   | <b>2010</b>   |
| 6  | 94   | 141   | <b>2011</b>   |
| 5  | 378  | 30  | <b>2012</b>   |
| -  | 6  | 1   | <b>2008 Adoption</b>  |
| -  | 6  | 1   | <b>2009</b>   |
| -  | 1  | -   | <b>2010</b>   |
| -  | 9  | 11  | <b>2011</b>   |
| -  | 1  | -   | <b>2012</b>   |
| 4  | 52   | 18  | <b>2008 Placement (assignment) in institutions</b>                |
| 19   | 45   | 2   | <b>2009</b>   |
| 7  | 73   | 6   | <b>2010</b>   |
| 3  | 28   | 6   | <b>2011</b>   |
| 8  | 61   | 7   | <b>2012</b>   |
| -  | 2  | 13  | <b>2008 In pre-school institutions</b>                            |
| -  | 8  | 1   | <b>2009</b>   |
| -  | 12   | -   | <b>2010</b>   |
| -  | 7  | -   | <b>2011</b>   |
| -  | 5  | -   | <b>2012</b>   |
| -  | 6  | -   | <b>2008 In institution for children and adolescents</b>           |
| -  | 2  | -   | <b>2009</b>   |
| 1  | 2  | -   | <b>2010</b>   |
| 3  | 5  | 3   | <b>2011</b>   |
| 3  | 4  | 3   | <b>2012</b>   |
| -  | 4  | -   | <b>2008 In institution for children deprived of parental care</b> |
| -  | -  | -   | <b>2009</b>   |
| 1  | 7  | 3   | <b>2010</b>   |
| -  | 1  | 1   | <b>2011</b>   |
| -  | 1  | 1   | <b>2012</b>   |
| -  | 28   | 2   | <b>2008 In foster family</b>                                      |
| -  | 28   | 2   | <b>2009</b>   |
| -  | 17   | 1   | <b>2010</b>   |
| -  | 39   | 1   | <b>2011</b>   |
| -  | 45   | 3   | <b>2012</b>   |

3.2. ПРУЖЕНИ ОБЛИЦИ, МЈЕРЕ И УСЛУГЕ ПРЕМА КАТЕГОРИЈАМА КОРИСНИКА – МАЛОЉЕТНИ КОРИСНИЦИ  
RENDERED FORMS, MEASURES AND SERVICES BY CATEGORY OF BENEFICIARY – MINOR BENEFICIARIES

| Облици, мјере и услуге   |      | Укупно<br><i>Total</i> | Угрожени<br>породичном<br>ситуацијом<br><i>Disadvantaged by<br/>family situation</i> | Лица са сметњама у<br>психичком и физичком<br>развоју<br><i>Mentally and physically<br/>handicapped persons</i> | Лица друштвено<br>неприхватљивог<br>понашања<br><i>Persons with socially<br/>unacceptable<br/>behaviour</i> |
|--|------|------------------------|--|---|---|
| У ученички или студентски дом                                      | 2008 | 13                     | 8  | 4   | -   |
|  | 2009 | 18                     | 11   | 4   | -   |
|  | 2010 | 12                     | 5  | 2   | -   |
|  | 2011 | 16                     | 13   | 2   | -   |
|  | 2012 | 11                     | 7  | 4   | -   |
| У установу за рехабилитацију и заштиту                             | 2008 | 87                     | 13   | 72  | -   |
|  | 2009 | 93                     | 8  | 83  | -   |
|  | 2010 | 100                    | 7  | 86  | -   |
|  | 2011 | 112                    | 6  | 106   | -   |
|  | 2012 | 147                    | 15   | 122   | 9   |
| У друге установе социјалне заштите                                 | 2008 | 30                     | 2  | 21  | -   |
|  | 2009 | 45                     | 8  | 4   | 1   |
|  | 2010 | 52                     | 3  | 40  | 1   |
|  | 2011 | 19                     | 6  | 10  | 3   |
|  | 2012 | 48                     | 15   | 21  | 2   |
| Смјештај у дом за стара лица                                       | 2008 | 10                     | 1  | -   | -   |
|  | 2009 | 8                      | 8  | -   | -   |
|  | 2010 | -                      | -  | -   | -   |
|  | 2011 | 5                      | 5  | -   | -   |
|  | 2012 | -                      | -  | -   | -   |
| <b>Васпитне мјере заштите и сигурности према<br/>малољетницима</b> | 2008 | 624                    | 61   | 7   | 496   |
|  | 2009 | 648                    | 82   | 12  | 484   |
|  | 2010 | 753                    | 120  | 8   | 536   |
|  | 2011 | 999                    | 114  | 33  | 796   |
|  | 2012 | 779                    | 107  | 34  | 541   |
| Судски укор  | 2008 | 149                    | 12   | 1   | 132   |
|  | 2009 | 223                    | 14   | 2   | 206   |
|  | 2010 | 232                    | 54   | 3   | 169   |
|  | 2011 | 299                    | 13   | 2   | 259   |
|  | 2012 | 276                    | 23   | 1   | 186   |
| Појачан надзор родитеља или старатеља                              | 2008 | 155                    | 16   | 1   | 131   |
|  | 2009 | 155                    | 26   | 1   | 106   |
|  | 2010 | 183                    | 37   | 1   | 118   |
|  | 2011 | 132                    | 19   | 6   | 99  |
|  | 2012 | 78                     | 10   | 1   | 52  |
| Појачан надзор органа старатељства                                 | 2008 | 148                    | 16   | 4   | 103   |
|  | 2009 | 143                    | 19   | 6   | 104   |
|  | 2010 | 172                    | 14   | 4   | 149   |
|  | 2011 | 132                    | 20   | 1   | 99  |
|  | 2012 | 84                     | 16   | 2   | 59  |
| Појачан надзор у другој породици                                   | 2008 | 3                      | -  | 1   | 2   |
|  | 2009 | 6                      | -  | 1   | 1   |
|  | 2010 | 1                      | -  | -   | 1   |
|  | 2011 | 9                      | -  | -   | 9   |
|  | 2012 | 6                      | -  | -   | 6   |
| Упућивање у дисциплински центар                                    | 2008 | -                      | -  | -   | -   |
|  | 2009 | -                      | -  | -   | -   |
|  | 2010 | 1                      | -  | -   | 1   |
|  | 2011 | -                      | -  | -   | -   |
|  | 2012 | -                      | -  | -   | -   |



(наставак–continued)

| Психички болесна лица<br><i>Mentally ill persons</i> | Лица у стању различитих социјално-заштитних потреба<br><i>Persons in different social and protective needs</i> | Без специфичне категорије (остали)<br><i>Without specific category (others)</i> | <i>Forms, measures and services</i>                         |
|--|--|---|---|
| -  | 1  | -   | 2008 <i>In home for pupils or students</i>                  |
| -  | 3  | -   | 2009  |
| -  | 5  | -   | 2010  |
| -  | 1  | -   | 2011  |
| -  | -  | -   | 2012  |
| -  | 1  | 1   | 2008 <i>In institution for rehabilitation and care</i>      |
| -  | 2  | -   | 2009  |
| 5  | -  | 2   | 2010  |
| -  | -  | -   | 2011  |
| -  | 1  | -   | 2012  |
| 4  | 1  | 2   | 2008 <i>In other social welfare facilities</i>              |
| 19   | 13   | -   | 2009  |
| -  | 8  | -   | 2010  |
| -  | -  | -   | 2011  |
| 5  | 5  | -   | 2012  |
| -  | 9  | -   | 2008 <i>In institution for old persons</i>                  |
| -  | -  | -   | 2009  |
| -  | -  | -   | 2010  |
| -  | -  | -   | 2011  |
| -  | -  | -   | 2012  |
| 2  | 25   | 33  | 2008 <b>Educational and protective measures to minors</b>   |
| 3  | 20   | 47  | 2009  |
| -  | 12   | 77  | 2010  |
| -  | 9  | 47  | 2011  |
| 3  | 15   | 79  | 2012  |
| -  | -  | 4   | 2008 <i>Court reprimand</i>                                 |
| -  | -  | 1   | 2009  |
| -  | 1  | 5   | 2010  |
| -  | -  | 25  | 2011  |
| -  | 4  | 62  | 2012  |
| 1  | 4  | 2   | 2008 <i>Extensive surveillance by parents or guardians</i>  |
| 1  | 9  | 12  | 2009  |
| -  | 9  | 18  | 2010  |
| -  | -  | 25  | 2011  |
| 2  | 4  | 9   | 2012  |
| 1  | 6  | 18  | 2008 <i>Extensive surveillance by guardian organization</i> |
| 1  | 8  | 5   | 2009  |
| -  | -  | 5   | 2010  |
| -  | 2  | 6   | 2011  |
| 1  | 2  | 4   | 2012  |
| -  | -  | -   | 2008 <i>Extensive surveillance in foster family</i>         |
| 1  | 1  | 2   | 2009  |
| -  | -  | -   | 2010  |
| -  | 1  | 11  | 2011  |
| -  | -  | -   | 2012  |
| -  | -  | -   | 2008 <i>Assignment to disciplinary centre</i>               |
| -  | -  | -   | 2009  |
| -  | -  | -   | 2010  |
| -  | -  | -   | 2011  |
| -  | -  | -   | 2012  |

3.2. ПРУЖЕНИ ОБЛИЦИ, МЈЕРЕ И УСЛУГЕ ПРЕМА КАТЕГОРИЈАМА КОРИСНИКА – МАЛОЉЕТНИ КОРИСНИЦИ  
RENDERED FORMS, MEASURES AND SERVICES BY CATEGORY OF BENEFICIARY – MINOR BENEFICIARIES

| Облици, мјере и услуге                       |      | Укупно<br><i>Total</i> | Угрожени<br>породичном<br>ситуацијом<br><i>Disadvantaged by<br/>family situation</i> | Лица са сметњама у<br>психичком и физичком<br>развоју<br><i>Mentally and physically<br/>handicapped persons</i> | Лица друштвено<br>неприхватљивог<br>понашања<br><i>Persons with socially<br/>unacceptable<br/>behaviour</i> |
|--|------|------------------------|--|---|---|
| Упућивање у васпитну организацију            | 2008 | 18                     | -  | -   | 17  |
|  | 2009 | 7                      | -  | -   | 7   |
|  | 2010 | 20                     | -  | -   | 20  |
|  | 2011 | 3                      | -  | -   | 3   |
|  | 2012 | 2                      | 1  | -   | 1   |
| Упућивање у васпитно поправни дом            | 2008 | 10                     | 1  | -   | 8   |
|  | 2009 | 8                      | 1  | -   | 5   |
|  | 2010 | 7                      | 2  | -   | 5   |
|  | 2011 | 7                      | 1  | -   | 6   |
|  | 2012 | 5                      | 1  | -   | 4   |
| Упућивање у малолетнички затвор              | 2008 | 5                      | -  | -   | 5   |
|  | 2009 | 2                      | -  | -   | 2   |
|  | 2010 | 1                      | -  | -   | 1   |
|  | 2011 | 1                      | -  | -   | 1   |
|  | 2012 | -                      | -  | -   | -   |
| Остале мјере                                 | 2008 | 136                    | 16   | -   | 98  |
|  | 2009 | 104                    | 22   | 2   | 53  |
|  | 2010 | 136                    | 13   | -   | 75  |
|  | 2011 | 416                    | 61   | 24  | 320   |
|  | 2012 | 328                    | 56   | 30  | 233   |
| <b>Помоћ за оспособљавање и привређивање</b> | 2008 | 128                    | 14   | 97  | -   |
|  | 2009 | 223                    | 17   | 191   | -   |
|  | 2010 | 256                    | 22   | 210   | -   |
|  | 2011 | 759                    | 22   | 709   | -   |
|  | 2012 | 881                    | 14   | 845   | -   |
| Оспособљавање за рад и привређивање          | 2008 | 53                     | 2  | 50  | -   |
|  | 2009 | 161                    | -  | 159   | -   |
|  | 2010 | 186                    | 14   | 172   | -   |
|  | 2011 | 369                    | 22   | 344   | -   |
|  | 2012 | 469                    | 3  | 466   | -   |
| Помоћ за рехабилитацију                      | 2008 | 75                     | 12   | 47  | -   |
|  | 2009 | 58                     | 13   | 32  | -   |
|  | 2010 | 62                     | 5  | 33  | -   |
|  | 2011 | 385                    | -  | 360   | -   |
|  | 2012 | 401                    | 11   | 371   | -   |
| Укључивање у радни однос                     | 2008 | -                      | -  | -   | -   |
|  | 2009 | 4                      | 4  | -   | -   |
|  | 2010 | 8                      | 3  | 5   | -   |
|  | 2011 | 5                      | -  | 5   | -   |
|  | 2012 | 8                      | -  | 8   | -   |
| Укључивање у остале облике (кућна радиност)  | 2008 | -                      | -  | -   | -   |
|  | 2009 | -                      | -  | -   | -   |
|  | 2010 | -                      | -  | -   | -   |
|  | 2011 | -                      | -  | -   | -   |
|  | 2012 | 3                      | -  | -   | -   |

(наставак–continued)

| Психички болесна лица<br><i>Mentally ill persons</i> | Лица у стању различитих социјално-заштитних потреба<br><i>Persons in different social and protective needs</i> | Без специфичне категорије (остали)<br><i>Without specific category (others)</i> | <i>Forms, measures and services</i>                            |
|--|--|---|--|
| -  | 1  | -   | 2008 <i>Assignment to organisation for upbringing</i>          |
| -  | -  | -   | 2009   |
| -  | -  | -   | 2010   |
| -  | -  | -   | 2011   |
| -  | -  | -   | 2012   |
| -  | -  | 1   | 2008 <i>Assignment to correctional institution</i>             |
| -  | 2  | -   | 2009   |
| -  | -  | -   | 2010   |
| -  | -  | -   | 2011   |
| -  | -  | -   | 2012   |
| -  | -  | -   | 2008 <i>Assignment to juvenile prison</i>                      |
| -  | -  | -   | 2009   |
| -  | -  | -   | 2010   |
| -  | -  | -   | 2011   |
| -  | -  | -   | 2012   |
| -  | 14   | 8   | 2008 <i>Other measures</i>                                     |
| -  | -  | 27  | 2009   |
| -  | 2  | 46  | 2010   |
| -  | 6  | 5   | 2011   |
| -  | 5  | 4   | 2012   |
| -  | 14   | 3   | 2008 <b><i>Assistance in vocational training</i></b>           |
| -  | 2  | 13  | 2009   |
| -  | 16   | 8   | 2010   |
| -  | 24   | 4   | 2011   |
| -  | 17   | 5   | 2012   |
| -  | 1  | -   | 2008 <i>Vocational training</i>                                |
| -  | 2  | -   | 2009   |
| -  | -  | -   | 2010   |
| -  | 3  | -   | 2011   |
| -  | -  | -   | 2012   |
| -  | 13   | 3   | 2008 <i>Assistance in rehabilitation</i>                       |
| -  | -  | 13  | 2009   |
| -  | 16   | 8   | 2010   |
| -  | 21   | 4   | 2011   |
| -  | 15   | 4   | 2012   |
| -  | -  | -   | 2008 <i>Employment</i>   |
| -  | -  | -   | 2009   |
| -  | -  | -   | 2010   |
| -  | -  | -   | 2011   |
| -  | -  | -   | 2012   |
| -  | -  | -   | 2008 <i>Inclusion in other forms of work (working at home)</i> |
| -  | -  | -   | 2009   |
| -  | -  | -   | 2010   |
| -  | -  | -   | 2011   |
| -  | 2  | 1   | 2012   |

3.2. ПРУЖЕНИ ОБЛИЦИ, МЈЕРЕ И УСЛУГЕ ПРЕМА КАТЕГОРИЈАМА КОРИСНИКА – МАЛОЉЕТНИ КОРИСНИЦИ  
RENDERED FORMS, MEASURES AND SERVICES BY CATEGORY OF BENEFICIARY – MINOR BENEFICIARIES

| Облици, мјере и услуге                                     |      | Укупно<br><i>Total</i> | Угрожени<br>породичном<br>ситуацијом<br><i>Disadvantaged by<br/>family situation</i> | Лица са сметњама у<br>психичком и физичком<br>развоју<br><i>Mentally and physically<br/>handicapped persons</i> | Лица друштвено<br>неприхватљивог<br>понашања<br><i>Persons with socially<br/>unacceptable<br/>behaviour</i> |
|--|------|------------------------|--|---|---|
| <b>Новчане помоћи</b>                                      | 2008 | 4 066                  | 842  | 998   | 46  |
|  | 2009 | 2 902                  | 588  | 926   | 87  |
|  | 2010 | 3 204                  | 679  | 964   | 23  |
|  | 2011 | 4 061                  | 1 703  | 1 212   | 17  |
|  | 2012 | 5 959                  | 2 781  | 1 857   | 29  |
| Стална новчана помоћ                                       | 2008 | 318                    | 73   | 52  | 1   |
|  | 2009 | 443                    | 121  | 177   | 4   |
|  | 2010 | 447                    | 69   | 202   | 7   |
|  | 2011 | 386                    | 55   | 145   | 8   |
|  | 2012 | 1 107                  | 331  | 389   | 7   |
| Изузетна новчана помоћ                                     | 2008 | 131                    | 50   | 21  | 9   |
|  | 2009 | -                      | -  | -   | -   |
|  | 2010 | -                      | -  | -   | -   |
|  | 2011 | 257                    | 156  | 42  | -   |
|  | 2012 | 498                    | 232  | 191   | 5   |
| Једнократна новчана помоћ                                  | 2008 | 1 585                  | 704  | 114   | 36  |
|  | 2009 | 1 077                  | 414  | 86  | 83  |
|  | 2010 | 1 063                  | 471  | 150   | 14  |
|  | 2011 | 1 160                  | 559  | 394   | 9   |
|  | 2012 | 1 783                  | 848  | 396   | 17  |
| Права на додатак за помоћ и његу од стране других лица     | 2008 | 934                    | -  | 810   | -   |
|  | 2009 | 1 382                  | 53   | 663   | -   |
|  | 2010 | 1 694                  | 139  | 612   | 2   |
|  | 2011 | 891                    | 183  | 630   | -   |
|  | 2012 | 1 154                  | 70   | 880   | -   |
| Помоћ за опрему дјетета самохраним незапосленим родитељима | 2008 | 1 098                  | 15   | 1   | -   |
|  | 2009 | -                      | -  | -   | -   |
|  | 2010 | -                      | -  | -   | -   |
|  | 2011 | 1 367                  | 750  | 1   | -   |
|  | 2012 | 1 417                  | 1 300  | 1   | -   |
| <b>Остали облици заштите и услуга</b>                      | 2008 | 25 582                 | 4 850  | 1 859   | 1 556   |
|  | 2009 | 36 545                 | 10 235   | 1 166   | 1 118   |
|  | 2010 | 34 289                 | 3 508  | 911   | 1 333   |
|  | 2011 | 29 496                 | 3 832  | 1 263   | 1 397   |
|  | 2012 | 28 526                 | 5 899  | 976   | 1 618   |
| Здравствена заштита на терет општине или центра            | 2008 | 530                    | 105  | 93  | 6   |
|  | 2009 | 251                    | 26   | 60  | 5   |
|  | 2010 | 268                    | 104  | 19  | 7   |
|  | 2011 | 237                    | 109  | 20  | 6   |
|  | 2012 | 112                    | 39   | 27  | 3   |
| Помоћ у рјешавању стамбеног питања                         | 2008 | 116                    | 41   | 3   | -   |
|  | 2009 | 79                     | 23   | 1   | -   |
|  | 2010 | 68                     | 16   | 1   | -   |
|  | 2011 | 78                     | 5  | -   | 32  |
|  | 2012 | 183                    | 7  | 8   | -   |
| Мирење брачних партнера                                    | 2008 | 126                    | 107  | -   | -   |
|  | 2009 | -                      | -  | -   | -   |
|  | 2010 | -                      | -  | -   | -   |
|  | 2011 | 13                     | 4  | 8   | -   |
|  | 2012 | 21                     | 2  | -   | -   |

(наставак—continued)

| Психички болесна лица<br><i>Mentally ill persons</i> | Лица у стању различитих социјално-заштитних потреба<br><i>Persons in different social and protective needs</i> | Без специфичне категорије (остали)<br><i>Without specific category (others)</i> | <i>Forms, measures and services</i>   |
|--|--|---|---|
| 77   | 1 952  | 151   | <b>2008 Allowances</b>  |
| 23   | 439  | 839   | 2009  |
| 29   | 1 490  | 19  | 2010  |
| 38   | 424  | 667   | 2011  |
| 49   | 756  | 487   | 2012  |
| -  | 191  | 1   | <b>2008 Permanent allowance</b>   |
| -  | 140  | 1   | 2009  |
| -  | 168  | 1   | 2010  |
| 2  | 176  | -   | 2011  |
| 2  | 266  | 112   | 2012  |
| 2  | 45   | 4   | <b>2008 Special allowance</b>   |
| -  | -  | -   | 2009  |
| -  | -  | -   | 2010  |
| 8  | 3  | 48  | 2011  |
| 12   | 5  | 53  | 2012  |
| 15   | 623  | 93  | <b>2008 One-off allowance</b>   |
| 2  | 234  | 258   | 2009  |
| 20   | 395  | 13  | 2010  |
| 15   | 182  | 1   | 2011  |
| 13   | 307  | 202   | 2012  |
| 60   | 11   | 53  | <b>2008 Entitlement to additional allowance for assistance and care rendered by other persons</b> |
| 21   | 65   | 580   | 2009  |
| 9  | 927  | 5   | 2010  |
| 13   | 60   | 5   | 2011  |
| 22   | 67   | 115   | 2012  |
| -  | 1 082  | -   | <b>2008 Allowance to single unemployed parents for outfitting a child</b>                         |
| -  | -  | -   | 2009  |
| -  | -  | -   | 2010  |
| -  | 3  | 613   | 2011  |
| -  | 111  | 5   | 2012  |
| 177  | 13 010   | 4 130   | <b>2008 Other forms of protection and services</b>  |
| 164  | 22 256   | 1 606   | 2009  |
| 295  | 25 318   | 2 924   | 2010  |
| 64   | 22 010   | 930   | 2011  |
| 92   | 16 627   | 3 314   | 2012  |
| 26   | 290  | 10  | <b>2008 Health care at the expense of municipality or social centre</b>                           |
| 14   | 142  | 4   | 2009  |
| 15   | 123  | -   | 2010  |
| 2  | 99   | 1   | 2011  |
| 13   | 10   | 20  | 2012  |
| 2  | 66   | 4   | <b>2008 Assistance in solving housing problems</b>  |
| -  | 55   | -   | 2009  |
| -  | 51   | -   | 2010  |
| -  | 41   | -   | 2011  |
| -  | 165  | 3   | 2012  |
| -  | -  | 19  | <b>2008 Reconciliation of spouses</b>   |
| -  | -  | -   | 2009  |
| -  | -  | -   | 2010  |
| -  | -  | 1   | 2011  |
| -  | 3  | 16  | 2012  |

3.2. ПРУЖЕНИ ОБЛИЦИ, МЈЕРЕ И УСЛУГЕ ПРЕМА КАТЕГОРИЈАМА КОРИСНИКА – МАЛОЉЕТНИ КОРИСНИЦИ  
RENDERED FORMS, MEASURES AND SERVICES BY CATEGORY OF BENEFICIARY – MINOR BENEFICIARIES

| Облици, мјере и услуге                   |      | Укупно<br><i>Total</i> | Угрожени<br>породичном<br>ситуацијом<br><i>Disadvantaged by<br/>family situation</i> | Лица са сметњама у<br>психичком и физичком<br>развоју<br><i>Mentally and physically<br/>handicapped persons</i> | Лица друштвено<br>неприхватљивог<br>понашања<br><i>Persons with socially<br/>unacceptable<br/>behaviour</i> |
|--|------|------------------------|--|---|---|
| Њега и помоћ у кући                      | 2008 | 16                     | -  | 15  | -   |
|  | 2009 | 3                      | -  | 3   | -   |
|  | 2010 | 44                     | 18   | 24  | -   |
|  | 2011 | 43                     | 27   | 16  | -   |
|  | 2012 | 22                     | 2  | 13  | -   |
| Помоћ у сређивању конфликтних ситуација  | 2008 | 2 563                  | 711  | 128   | 343   |
|  | 2009 | 1 688                  | 551  | 90  | 371   |
|  | 2010 | 2 164                  | 316  | 49  | 483   |
|  | 2011 | 5 088                  | 377  | 48  | 685   |
|  | 2012 | 4 374                  | 1 535  | 40  | 863   |
| Услуге социјалног и другог стручног рада | 2008 | 19 626                 | 2 742  | 1 462   | 1 192   |
|  | 2009 | 32 220                 | 8 830  | 850   | 729   |
|  | 2010 | 29 058                 | 2 394  | 693   | 821   |
|  | 2011 | 21 860                 | 2 832  | 1 043   | 662   |
|  | 2012 | 21 322                 | 3 247  | 828   | 748   |
| Помоћ за исхрану, огрјев, одјећу и обућу | 2008 | 2 605                  | 1 144  | 158   | 15  |
|  | 2009 | 2 304                  | 805  | 162   | 13  |
|  | 2010 | 2 687                  | 660  | 132   | 15  |
|  | 2011 | 2 177                  | 478  | 128   | 12  |
|  | 2012 | 2 492                  | 1 067  | 60  | 4   |

(наставак–continued)

| Психички болесна лица<br><i>Mentally ill persons</i> | Лица у стању различитих социјално-заштитних потреба<br><i>Persons in different social and protective needs</i> | Без специфичне категорије (остали)<br><i>Without specific category (others)</i> | <i>Forms, measures and services</i> |   |
|--|--|---|-------------------------------------|---|
| 1  | -  | -   | 2008                                | <i>Care and assistance rendered at home</i>             |
| -  | -  | -   | 2009                                |   |
| -  | 2  | -   | 2010                                |   |
| -  | -  | -   | 2011                                |   |
| 5  | 2  | -   | 2012                                |   |
| 60   | 1 022  | 299   | 2008                                | <i>Assistance in conflict resolution</i>                |
| 28   | 611  | 37  | 2009                                |   |
| 16   | 1 250  | 50  | 2010                                |   |
| 36   | 3 904  | 38  | 2011                                |   |
| 26   | 791  | 1 119   | 2012                                |   |
| 78   | 10 439   | 3 713   | 2008                                | <i>Services of social and other professional work</i>   |
| 110  | 20 217   | 1 484   | 2009                                |   |
| 246  | 22 125   | 2 779   | 2010                                |   |
| 19   | 16 451   | 853   | 2011                                |   |
| 43   | 14 391   | 2 065   | 2012                                |   |
| 10   | 1 193  | 85  | 2008                                | <i>Allowances for food, fuel, clothing and footwear</i> |
| 12   | 1 231  | 81  | 2009                                |   |
| 18   | 1 767  | 95  | 2010                                |   |
| 7  | 1 515  | 37  | 2011                                |   |
| 5  | 1 265  | 91  | 2012                                |   |

3.3. ПРУЖЕНИ ОБЛИЦИ, МЈЕРЕ И УСЛУГЕ ПРЕМА КАТЕГОРИЈАМА КОРИСНИКА – ПУНОЉЕТНИ КОРИСНИЦИ  
RENDERED FORMS, MEASURES AND SERVICES BY CATEGORY OF BENEFICIARY – ADULT BENEFICIARIES

| Облици, мјере и услуге                          |      | Укупно<br><i>Total</i> | Корисници<br>субвенционирања<br>трошкова<br><i>Beneficiaries of<br/>subventions</i> | Лица са сметњама у<br>психичком и физичком<br>развоју<br><i>Mentally and physically<br/>handicapped persons</i> | Лица друштвено<br>неприхватљивог<br>понашања<br><i>Persons with socially<br/>unacceptable<br/>behaviour</i> |
|---|------|------------------------|---|---|---|
| <b>УКУПНО</b>                                   | 2008 | 106 475                | 6 752   | 12 434  | 1 768   |
|   | 2009 | 108 398                | 7 625   | 14 368  | 1 551   |
|   | 2010 | 108 374                | 5 800   | 10 844  | 1 130   |
|   | 2011 | 100 908                | 3 321   | 10 472  | 2 457   |
|   | 2012 | 95 139                 | 3 009   | 13 395  | 3 608   |
| <b>Старатељство и усвојење</b>                  | 2008 | 2 028                  | 23  | 557   | 10  |
|   | 2009 | 1 799                  | 60  | 607   | 7   |
|   | 2010 | 1 755                  | 56  | 503   | 48  |
|   | 2011 | 2 196                  | 63  | 408   | 43  |
|   | 2012 | 1 765                  | 72  | 371   | 48  |
| Старатељство над малољетним и пунољетним лицима | 2008 | 708                    | 18  | 213   | 6   |
|   | 2009 | 798                    | 52  | 264   | 4   |
|   | 2010 | 722                    | 37  | 282   | 11  |
|   | 2011 | 831                    | 29  | 262   | 15  |
|   | 2012 | 786                    | 27  | 254   | 23  |
| Старатељство за посебне случајеве               | 2008 | 1 320                  | 5   | 344   | 4   |
|   | 2009 | 1 001                  | 8   | 343   | 3   |
|   | 2010 | 1 033                  | 19  | 221   | 37  |
|   | 2011 | 1 365                  | 34  | 146   | 28  |
|   | 2012 | 979                    | 45  | 117   | 25  |
| Усвојење  | 2008 | -                      | -   | -   | -   |
|   | 2009 | -                      | -   | -   | -   |
|   | 2010 | -                      | -   | -   | -   |
|   | 2011 | -                      | -   | -   | -   |
|   | 2012 | -                      | -   | -   | -   |
| <b>Смјештај (упућивање) у установе</b>          | 2008 | 603                    | 12  | 174   | 2   |
|   | 2009 | 350                    | 7   | 116   | 1   |
|   | 2010 | 635                    | 54  | 77  | 8   |
|   | 2011 | 758                    | 32  | 166   | 6   |
|   | 2012 | 965                    | 32  | 230   | 4   |
| У дом за дјецу и омладину                       | 2008 | 12                     | -   | 11  | -   |
|   | 2009 | -                      | -   | -   | -   |
|   | 2010 | -                      | -   | -   | -   |
|   | 2011 | -                      | -   | -   | -   |
|   | 2012 | -                      | -   | -   | -   |
| У установу за дјецу без родитељског старања     | 2008 | 1                      | -   | 1   | -   |
|   | 2009 | -                      | -   | -   | -   |
|   | 2010 | -                      | -   | -   | -   |
|   | 2011 | -                      | -   | -   | -   |
|   | 2012 | -                      | -   | -   | -   |
| Смјештај у другу породицу                       | 2008 | 29                     | -   | 6   | -   |
|   | 2009 | -                      | -   | -   | -   |
|   | 2010 | -                      | -   | -   | -   |
|   | 2011 | -                      | -   | -   | -   |
|   | 2012 | -                      | -   | -   | -   |



| Психички болесна лица<br><i>Mentally ill persons</i> | Лица која немају довољно прихода за издржавање<br><i>Persons not having a sufficient income to support themselves</i> | Лица у стању различитих социјално-заштитних потреба<br><i>Persons in different social and protective needs</i> | Без специфичне категорије (остали)<br><i>Without specific category (others)</i> | <i>Forms, measures and services</i>                               |
|--|---|--|---|---|
| 4 302  | 24 908  | 44 035   | 12 276  | 2008 <b>TOTAL</b>   |
| 3 011  | 19 956  | 56 754   | 5 133   | 2009  |
| 3 231  | 16 875  | 63 791   | 6 703   | 2010  |
| 5 282  | 20 524  | 50 682   | 8 170   | 2011  |
| 4 443  | 17 449  | 37 453   | 15 782  | 2012  |
| 480  | 8   | 775  | 175   | 2008 <b>Guardianship and adoption</b>                             |
| 250  | 66  | 638  | 171   | 2009  |
| 378  | 42  | 411  | 317   | 2010  |
| 633  | 55  | 791  | 203   | 2011  |
| 399  | 90  | 665  | 120   | 2012  |
| 297  | 5   | 138  | 31  | 2008 <i>Guardianship of minor and adult persons</i>               |
| 163  | 36  | 267  | 12  | 2009  |
| 245  | 5   | 124  | 18  | 2010  |
| 423  | 17  | 63   | 22  | 2011  |
| 277  | 15  | 168  | 22  | 2012  |
| 183  | 3   | 637  | 144   | 2008 <i>Guardianship for special cases</i>                        |
| 87   | 30  | 371  | 159   | 2009  |
| 133  | 37  | 287  | 299   | 2010  |
| 210  | 38  | 728  | 181   | 2011  |
| 122  | 75  | 497  | 98  | 2012  |
| -  | -   | -  | -   | 2008 <i>Adoption</i>  |
| -  | -   | -  | -   | 2009  |
| -  | -   | -  | -   | 2010  |
| -  | -   | -  | -   | 2011  |
| -  | -   | -  | -   | 2012  |
| 51   | 142   | 198  | 24  | 2008 <b>Placement (assignment) in institutions</b>                |
| 46   | 41  | 134  | 5   | 2009  |
| 64   | 60  | 368  | 4   | 2010  |
| 104  | 294   | 152  | 4   | 2011  |
| 144  | 367   | 146  | 42  | 2012  |
| -  | -   | 1  | -   | 2008 <i>In institution for children and adolescents</i>           |
| -  | -   | -  | -   | 2009  |
| -  | -   | -  | -   | 2010  |
| -  | -   | -  | -   | 2011  |
| -  | -   | -  | -   | 2012  |
| -  | -   | -  | -   | 2008 <i>In institution for children deprived of parental care</i> |
| -  | -   | -  | -   | 2009  |
| -  | -   | -  | -   | 2010  |
| -  | -   | -  | -   | 2011  |
| -  | -   | -  | -   | 2012  |
| -  | 1   | 22   | -   | 2008 <i>In foster family</i>                                      |
| -  | -   | -  | -   | 2009  |
| -  | -   | -  | -   | 2010  |
| -  | -   | -  | -   | 2011  |
| -  | -   | -  | -   | 2012  |

3.3. ПРУЖЕНИ ОБЛИЦИ, МЈЕРЕ И УСЛУГЕ ПРЕМА КАТЕГОРИЈАМА КОРИСНИКА – ПУНОЉЕТНИ КОРИСНИЦИ  
RENDERED FORMS, MEASURES AND SERVICES BY CATEGORY OF BENEFICIARY – ADULT BENEFICIARIES

| Облици, мјере и услуге                       |      | Укупно<br><i>Total</i> | Корисници<br>субвенционарања<br>трошкова<br><i>Beneficiaries of<br/>subventions</i> | Лица са сметњама у<br>психичком и физичком<br>развоју<br><i>Mentally and physically<br/>handicapped persons</i> | Лица друштвено<br>неприхватљивог<br>понашања<br><i>Persons with socially<br/>unacceptable<br/>behaviour</i> |
|--|------|------------------------|---|---|---|
| У ученички или студентски дом                | 2008 | 1                      | -   | 1   | -   |
|  | 2009 | -                      | -   | -   | -   |
|  | 2010 | -                      | -   | -   | -   |
|  | 2011 | -                      | -   | -   | -   |
|  | 2012 | -                      | -   | -   | -   |
| У установу за рехабилитацију и заштиту       | 2008 | 35                     | 1   | 16  | -   |
|  | 2009 | 47                     | -   | 34  | 1   |
|  | 2010 | 166                    | 49  | 24  | 3   |
|  | 2011 | 226                    | -   | 59  | -   |
|  | 2012 | 79                     | 3   | 52  | -   |
| У друге установе социјалне заштите           | 2008 | 227                    | 3   | 112   | -   |
|  | 2009 | 154                    | 7   | 60  | -   |
|  | 2010 | 174                    | -   | 47  | 5   |
|  | 2011 | 164                    | 2   | 68  | -   |
|  | 2012 | 212                    | 11  | 130   | -   |
| Смјештај у дом за стара лица                 | 2008 | 298                    | 8   | 27  | 2   |
|  | 2009 | 149                    | -   | 22  | -   |
|  | 2010 | 295                    | 5   | 6   | -   |
|  | 2011 | 368                    | 30  | 39  | 6   |
|  | 2012 | 674                    | 18  | 48  | 4   |
| <b>Помоћ за оспособљавање и привређивање</b> | 2008 | 70                     | 3   | 43  | -   |
|  | 2009 | 72                     | 3   | 34  | 6   |
|  | 2010 | 77                     | -   | 48  | -   |
|  | 2011 | 70                     | 1   | 19  | -   |
|  | 2012 | 126                    | 1   | 21  | -   |
| Оспособљавање за рад и привређивање          | 2008 | 5                      | -   | 5   | -   |
|  | 2009 | 4                      | -   | 3   | -   |
|  | 2010 | 10                     | -   | 1   | -   |
|  | 2011 | -                      | -   | -   | -   |
|  | 2012 | 15                     | -   | 5   | -   |
| Помоћ за рехабилитацију                      | 2008 | 27                     | -   | 26  | -   |
|  | 2009 | 24                     | -   | 20  | 2   |
|  | 2010 | 24                     | -   | 23  | -   |
|  | 2011 | 4                      | -   | -   | -   |
|  | 2012 | 7                      | -   | 2   | -   |
| Укључивање у радни однос                     | 2008 | 30                     | -   | 12  | -   |
|  | 2009 | 34                     | 1   | 11  | 3   |
|  | 2010 | 24                     | -   | 9   | -   |
|  | 2011 | 32                     | 1   | 5   | -   |
|  | 2012 | 66                     | -   | -   | -   |
| Укључивање у остале облике (кућна радиност)  | 2008 | 8                      | 3   | -   | -   |
|  | 2009 | 10                     | 2   | -   | 1   |
|  | 2010 | 19                     | -   | 15  | -   |
|  | 2011 | 34                     | -   | 14  | -   |
|  | 2012 | 38                     | 1   | 14  | -   |

(наставак–continued)

| Психички болесна лица<br><i>Mentally ill persons</i> | Лица која немају довољно прихода за издржавање<br><i>Persons not having a sufficient income to support themselves</i> | Лица у стању различитих социјално-заштитних потреба<br><i>Persons in different social and protective needs</i> | Без специфичне категорије (остали)<br><i>Without specific category (others)</i> | <i>Forms, measures and services</i> |   |
|--|---|--|---|-------------------------------------|---|
| -  | -   | -  | -   | 2008                                | <i>In home for pupils or students</i>                     |
| -  | -   | -  | -   | 2009                                |   |
| -  | -   | -  | -   | 2010                                |   |
| -  | -   | -  | -   | 2011                                |   |
| -  | -   | -  | -   | 2012                                |   |
| 10   | -   | 6  | 2   | 2008                                | <i>In institution for rehabilitation and care</i>         |
| 3  | 1   | 8  | -   | 2009                                |   |
| 20   | 7   | 63   | -   | 2010                                |   |
| 4  | 149   | 14   | -   | 2011                                |   |
| 15   | 5   | 4  | -   | 2012                                |   |
| 36   | 2   | 73   | 1   | 2008                                | <i>In other social welfare facilities</i>                 |
| 42   | 16  | 29   | -   | 2009                                |   |
| 34   | 2   | 84   | 2   | 2010                                |   |
| 42   | 7   | 42   | 3   | 2011                                |   |
| 18   | 5   | 44   | 4   | 2012                                |   |
| 5  | 139   | 96   | 21  | 2008                                | <i>In institution for old persons</i>                     |
| 3  | 22  | 97   | 5   | 2009                                |   |
| 10   | 51  | 221  | 2   | 2010                                |   |
| 58   | 138   | 96   | 1   | 2011                                |   |
| 111  | 357   | 98   | 38  | 2012                                |   |
| -  | 13  | 6  | 5   | 2008                                | <b><i>Assistance in vocational training</i></b>           |
| 2  | 10  | 17   | -   | 2009                                |   |
| -  | -   | 29   | -   | 2010                                |   |
| -  | 11  | 36   | 3   | 2011                                |   |
| -  | 39  | 53   | 12  | 2012                                |   |
| -  | -   | -  | -   | 2008                                | <i>Vocational training</i>                                |
| -  | -   | 1  | -   | 2009                                |   |
| -  | -   | 9  | -   | 2010                                |   |
| -  | -   | -  | -   | 2011                                |   |
| -  | -   | 10   | -   | 2012                                |   |
| -  | -   | -  | 1   | 2008                                | <i>Assistance in rehabilitation</i>                       |
| 1  | -   | 1  | -   | 2009                                |   |
| -  | -   | 1  | -   | 2010                                |   |
| -  | 1   | 3  | -   | 2011                                |   |
| -  | 3   | 2  | -   | 2012                                |   |
| -  | 8   | 6  | 4   | 2008                                | <i>Employment</i>   |
| -  | 5   | 14   | -   | 2009                                |   |
| -  | -   | 15   | -   | 2010                                |   |
| -  | 8   | 18   | -   | 2011                                |   |
| -  | 31  | 26   | 9   | 2012                                |   |
| -  | 5   | -  | -   | 2008                                | <i>Inclusion in other forms of work (working at home)</i> |
| 1  | 5   | 1  | -   | 2009                                |   |
| -  | -   | 4  | -   | 2010                                |   |
| -  | 2   | 15   | 3   | 2011                                |   |
| -  | 5   | 15   | 3   | 2012                                |   |

3.3. ПРУЖЕНИ ОБЛИЦИ, МЈЕРЕ И УСЛУГЕ ПРЕМА КАТЕГОРИЈАМА КОРИСНИКА – ПУНОЉЕТНИ КОРИСНИЦИ  
RENDERED FORMS, MEASURES AND SERVICES BY CATEGORY OF BENEFICIARY – ADULT BENEFICIARIES

| Облици, мјере и услуге                                     |      | Укупно<br><i>Total</i> | Корисници<br>субвенционирања<br>трошкова<br><i>Beneficiaries of<br/>subventions</i> | Лица са сметњама у<br>психичком и физичком<br>развоју<br><i>Mentally and physically<br/>handicapped persons</i> | Лица друштвено<br>неприхватљивог<br>понашања<br><i>Persons with socially<br/>unacceptable<br/>behaviour</i> |
|--|------|------------------------|---|---|---|
| <b>Новчане помоћи</b>                                      | 2008 | 31 735                 | 779   | 6 748   | 392   |
|  | 2009 | 30 588                 | 661   | 10 691  | 271   |
|  | 2010 | 30 856                 | 704   | 8 499   | 144   |
|  | 2011 | 34 754                 | 638   | 7 702   | 643   |
|  | 2012 | 40 398                 | 937   | 10 659  | 1 624   |
| Стална новчана помоћ                                       | 2008 | 4 791                  | 204   | 185   | 42  |
|  | 2009 | 4 793                  | 31  | 238   | 32  |
|  | 2010 | 4 841                  | 206   | 313   | 24  |
|  | 2011 | 6 455                  | 223   | 405   | 26  |
|  | 2012 | 8 449                  | 377   | 603   | 689   |
| Изузетна новчана помоћ                                     | 2008 | 376                    | 21  | 4   | 16  |
|  | 2009 | -                      | -   | -   | -   |
|  | 2010 | -                      | -   | -   | -   |
|  | 2011 | 264                    | 9   | 27  | 6   |
|  | 2012 | 2 653                  | 38  | 39  | 44  |
| Једнократна новчана помоћ                                  | 2008 | 15 284                 | 303   | 560   | 272   |
|  | 2009 | 11 580                 | 468   | 2 527   | 180   |
|  | 2010 | 11 192                 | 412   | 432   | 97  |
|  | 2011 | 13 561                 | 339   | 964   | 368   |
|  | 2012 | 13 054                 | 88  | 2 865   | 236   |
| Права на додатак за помоћ и његу од стране других лица     | 2008 | 10 040                 | 251   | 5 999   | 62  |
|  | 2009 | 14 215                 | 162   | 7 926   | 59  |
|  | 2010 | 14 823                 | 86  | 7 754   | 23  |
|  | 2011 | 13 409                 | 63  | 6 306   | 240   |
|  | 2012 | 15 038                 | 434   | 7 116   | 646   |
| Помоћ за опрему дјетета самохраним незапосленим родитељима | 2008 | 1 244                  | -   | -   | -   |
|  | 2009 | -                      | -   | -   | -   |
|  | 2010 | -                      | -   | -   | -   |
|  | 2011 | 1 065                  | 4   | -   | 3   |
|  | 2012 | 1 204                  | -   | 36  | 9   |
| <b>Остали облици заштите и услуга</b>                      | 2008 | 72 039                 | 5 935   | 4 912   | 1 364   |
|  | 2009 | 75 589                 | 6 894   | 2 920   | 1 266   |
|  | 2010 | 75 051                 | 4 986   | 1 717   | 930   |
|  | 2011 | 63 130                 | 2 587   | 2 177   | 1 765   |
|  | 2012 | 51 885                 | 1 967   | 2 114   | 1 932   |
| Здравствена заштита на терет општине или центра            | 2008 | 5 018                  | 66  | 391   | 52  |
|  | 2009 | 3 855                  | 174   | 303   | 11  |
|  | 2010 | 3 647                  | 127   | 271   | 12  |
|  | 2011 | 3 043                  | 76  | 309   | 22  |
|  | 2012 | 2 687                  | 122   | 344   | 2   |
| Помоћ у рјешавању стамбеног питања                         | 2008 | 258                    | 25  | 28  | 2   |
|  | 2009 | 602                    | -   | 6   | 3   |
|  | 2010 | 247                    | 18  | 2   | 1   |
|  | 2011 | 339                    | 24  | 41  | 15  |
|  | 2012 | 164                    | 2   | 10  | -   |

(наставак—continued)

| Психички болесна лица<br><i>Mentally ill persons</i> | Лица која немају довољно прихода за издржавање<br><i>Persons not having a sufficient income to support themselves</i> | Лица у стању различитих социјално-заштитних потреба<br><i>Persons in different social and protective needs</i> | Без специфичне категорије (остали)<br><i>Without specific category (others)</i> | <i>Forms, measures and services</i>   |
|--|---|--|---|---|
| 1 397  | 11 232  | 9 684  | 1 503   | <b>2008 Allowances</b>  |
| 1 451  | 8 365   | 8 470  | 679   | 2009  |
| 1 337  | 8 029   | 9 323  | 2 820   | 2010  |
| 2 994  | 10 189  | 11 410   | 1 178   | 2011  |
| 2 457  | 11 094  | 9 752  | 3 875   | 2012  |
| 167  | 3 191   | 932  | 70  | 2008 <i>Permanent allowance</i>   |
| 274  | 3 282   | 902  | 34  | 2009  |
| 268  | 2 205   | 1 759  | 66  | 2010  |
| 397  | 3 980   | 1 344  | 80  | 2011  |
| 542  | 4 863   | 1 232  | 143   | 2012  |
| 3  | 132   | 194  | 6   | 2008 <i>Special allowance</i>   |
| -  | -   | -  | -   | 2009  |
| -  | -   | -  | -   | 2010  |
| 67   | 54  | 87   | 14  | 2011  |
| 171  | 1 636   | 700  | 25  | 2012  |
| 241  | 7 298   | 6 227  | 383   | 2008 <i>One-off allowance</i>   |
| 299  | 3 864   | 3 902  | 340   | 2009  |
| 270  | 5 554   | 4 068  | 359   | 2010  |
| 1 408  | 5 655   | 4 304  | 523   | 2011  |
| 808  | 4 188   | 4 427  | 442   | 2012  |
| 984  | 576   | 1 991  | 177   | 2008 <i>Entitlement to additional allowance for assistance and care rendered by other persons</i> |
| 878  | 1 219   | 3 666  | 305   | 2009  |
| 799  | 270   | 3 496  | 2 395   | 2010  |
| 1 122  | 335   | 4 818  | 525   | 2011  |
| 934  | 231   | 3 387  | 2 290   | 2012  |
| 2  | 35  | 340  | 867   | 2008 <i>Allowance to single unemployed parents for outfitting a child</i>                         |
| -  | -   | -  | -   | 2009  |
| -  | -   | -  | -   | 2010  |
| -  | 165   | 857  | 36  | 2011  |
| 2  | 176   | 6  | 975   | 2012  |
| 2 374  | 13 513  | 33 372   | 10 569  | 2008 <b>Other forms of protection and services</b>  |
| 1 262  | 11 474  | 47 495   | 4 278   | 2009  |
| 1 452  | 8 744   | 53 660   | 3 562   | 2010  |
| 1 551  | 9 975   | 38 293   | 6 782   | 2011  |
| 1 443  | 5 859   | 26 837   | 11 733  | 2012  |
| 170  | 1 883   | 2 196  | 260   | 2008 <i>Health care at the expense of municipality or social welfare centre</i>                   |
| 161  | 708   | 2 427  | 71  | 2009  |
| 183  | 332   | 2 594  | 128   | 2010  |
| 216  | 675   | 1 608  | 137   | 2011  |
| 252  | 407   | 1 108  | 452   | 2012  |
| 7  | 73  | 122  | 1   | 2008 <i>Assistance in solving housing problems</i>  |
| 5  | 56  | 87   | 445   | 2009  |
| 7  | 54  | 103  | 62  | 2010  |
| 25   | 65  | 163  | 6   | 2011  |
| 3  | 54  | 56   | 39  | 2012  |

3.3. ПРУЖЕНИ ОБЛИЦИ, МЈЕРЕ И УСЛУГЕ ПРЕМА КАТЕГОРИЈАМА КОРИСНИКА – ПУНОЉЕТНИ КОРИСНИЦИ  
RENDERED FORMS, MEASURES AND SERVICES BY CATEGORY OF BENEFICIARY – ADULT BENEFICIARIES

| Облици, мјере и услуге                   |      | Укупно<br><i>Total</i> | Корисници<br>субвенционирања<br>трошкова<br><i>Beneficiaries of<br/>subventions</i> | Лица са сметњама у<br>психичком и физичком<br>развоју<br><i>Mentally and physically<br/>handicapped persons</i> | Лица друштвено<br>неприхватљивог<br>понашања<br><i>Persons with socially<br/>unacceptable<br/>behaviour</i> |
|--|------|------------------------|---|---|---|
| Мирење брачних партнера                  | 2008 | 1 451                  | -   | 6   | 21  |
|  | 2009 | 1 222                  | 2   | 199   | 29  |
|  | 2010 | 2 255                  | 15  | 5   | 42  |
|  | 2011 | 2 442                  | 13  | -   | 21  |
|  | 2012 | 2 112                  | 1   | 11  | 33  |
| Њега и помоћ у кући                      | 2008 | 738                    | 2   | 308   | -   |
|  | 2009 | 429                    | 2   | 33  | 12  |
|  | 2010 | 475                    | -   | 154   | -   |
|  | 2011 | 601                    | 12  | 186   | 26  |
|  | 2012 | 403                    | 7   | 45  | 3   |
| Помоћ у сређивању конфликтних ситуација  | 2008 | 2 911                  | 42  | 181   | 262   |
|  | 2009 | 2 833                  | 6   | 400   | 305   |
|  | 2010 | 6 315                  | 203   | 146   | 191   |
|  | 2011 | 5 959                  | 9   | 215   | 480   |
|  | 2012 | 4 601                  | 34  | 180   | 331   |
| Услуге социјалног и другог стручног рада | 2008 | 56 888                 | 5 509   | 3 838   | 950   |
|  | 2009 | 61 331                 | 5 625   | 1 768   | 810   |
|  | 2010 | 56 429                 | 3 764   | 1 034   | 607   |
|  | 2011 | 45 483                 | 2 225   | 1 238   | 1 108   |
|  | 2012 | 37 684                 | 1 679   | 1 375   | 1 441   |
| Помоћ за исхрану, огрјев, одјећу и обућу | 2008 | 4 775                  | 291   | 160   | 77  |
|  | 2009 | 5 317                  | 1 085   | 211   | 98  |
|  | 2010 | 5 683                  | 859   | 105   | 77  |
|  | 2011 | 5 263                  | 228   | 188   | 93  |
|  | 2012 | 4 234                  | 122   | 149   | 122   |

(наставак—continued)

| Психички болесна лица<br><i>Mentally ill persons</i> | Лица која немају довољно прихода за издржавање<br><i>Persons not having a sufficient income to support themselves</i> | Лица у стању различитих социјално-заштитних потреба<br><i>Persons in different social and protective needs</i> | Без специфичне категорије (остали)<br><i>Without specific category (others)</i> | <i>Forms, measures and services</i> |   |
|--|---|--|---|-------------------------------------|---|
| 28   | 45  | 222  | 1 129   | 2008                                | <i>Reconciliation of spouses</i>                        |
| 19   | 20  | 421  | 532   | 2009                                |   |
| 22   | 46  | 626  | 1 499   | 2010                                |   |
| 5  | 154   | 605  | 1 644   | 2011                                |   |
| 5  | 22  | 511  | 1 529   | 2012                                |   |
| 8  | 84  | 186  | 150   | 2008                                | <i>Care and assistance rendered at home</i>             |
| 24   | 20  | 333  | 5   | 2009                                |   |
| 15   | 8   | 295  | 3   | 2010                                |   |
| 23   | 89  | 211  | 54  | 2011                                |   |
| 5  | 10  | 320  | 13  | 2012                                |   |
| 202  | 463   | 1 132  | 629   | 2008                                | <i>Assistance in conflict resolution</i>                |
| 209  | 365   | 942  | 606   | 2009                                |   |
| 109  | 512   | 4 833  | 321   | 2010                                |   |
| 185  | 524   | 4 359  | 187   | 2011                                |   |
| 175  | 400   | 3 180  | 301   | 2012                                |   |
| 1 845  | 9 904   | 26 532   | 8 310   | 2008                                | <i>Services of social and other professional work</i>   |
| 720  | 8 990   | 40 877   | 2 541   | 2009                                |   |
| 973  | 6 604   | 41 937   | 1 510   | 2010                                |   |
| 951  | 6 822   | 28 590   | 4 549   | 2011                                |   |
| 920  | 3 741   | 19 323   | 9 205   | 2012                                |   |
| 114  | 1 061   | 2 982  | 90  | 2008                                | <i>Allowances for food, fuel, clothing and footwear</i> |
| 121  | 1 323   | 2 399  | 80  | 2009                                |   |
| 143  | 1 188   | 3 272  | 39  | 2010                                |   |
| 146  | 1 646   | 2 757  | 205   | 2011                                |   |
| 83   | 1 225   | 2 339  | 194   | 2012                                |   |

#### 4. РАЗВРСТАВАЊЕ ДЈЕЦЕ И ОМЛАДИНЕ ОМЕТЕНЕ У ПСИХИЧКОМ И ФИЗИЧКОМ РАЗВОЈУ CLASSIFICATION OF MENTALLY AND PHYSICALLY HANDICAPPED CHILDREN AND YOUTH

##### 4.1. РАЗВРСТАВАЊЕ ДЈЕЦЕ И ОМЛАДИНЕ ОМЕТЕНЕ У ПСИХИЧКОМ И ФИЗИЧКОМ РАЗВОЈУ ПРЕМА ВРСТИ И СТЕПЕНУ ОМЕТЕНОСТИ CLASSIFICATION OF MENTALLY AND PHYSICALLY HANDICAPPED CHILDREN AND YOUTH BY TYPE AND LEVEL OF DISABILITY

|                   |            | Укупно<br><i>Total</i> | Старост<br><i>Age</i>                  |      |       |       |               |                                     |
|-------------------|------------|------------------------|--|------|-------|-------|---------------|-------------------------------------|
|                   |            |                        | испод 7 година<br><i>under 7 years</i> | 7-14 | 15-16 | 17-18 |               |                                     |
| <b>УКУПНО</b>     | 2008 свега | 1 042                  | 232                                    | 487  | 201   | 122   | <i>all</i>    | <b>2008 TOTAL</b>                   |
|                   | мушки      | 614                    | 134                                    | 291  | 120   | 69    | <i>male</i>   |                                     |
|                   | женски     | 428                    | 98                                     | 196  | 81    | 53    | <i>female</i> |                                     |
|                   | 2009 свега | 1 080                  | 237                                    | 565  | 159   | 119   | <i>all</i>    | <b>2009</b>                         |
|                   | мушки      | 584                    | 127                                    | 309  | 80    | 68    | <i>male</i>   |                                     |
|                   | женски     | 496                    | 110                                    | 256  | 79    | 51    | <i>female</i> |                                     |
|                   | 2010 свега | 1 139                  | 274                                    | 590  | 168   | 107   | <i>all</i>    | <b>2010</b>                         |
|                   | мушки      | 636                    | 151                                    | 330  | 95    | 60    | <i>male</i>   |                                     |
|                   | женски     | 503                    | 123                                    | 260  | 73    | 47    | <i>female</i> |                                     |
|                   | 2011 свега | 1 024                  | 240                                    | 491  | 176   | 117   | <i>all</i>    | <b>2011</b>                         |
|                   | мушки      | 580                    | 138                                    | 284  | 92    | 66    | <i>male</i>   |                                     |
|                   | женски     | 444                    | 102                                    | 207  | 84    | 51    | <i>female</i> |                                     |
|                   | 2012 свега | 1 135                  | 328                                    | 518  | 189   | 100   | <i>all</i>    | <b>2012</b>                         |
|                   | мушки      | 658                    | 205                                    | 291  | 112   | 50    | <i>male</i>   |                                     |
|                   | женски     | 477                    | 123                                    | 227  | 77    | 50    | <i>female</i> |                                     |
| С оштећењем вида  | 2008 свега | 52                     | 9                                      | 19   | 12    | 12    | <i>all</i>    | <b>2008 With visual impairment</b>  |
|                   | мушки      | 31                     | 4                                      | 12   | 8     | 7     | <i>male</i>   |                                     |
|                   | женски     | 21                     | 5                                      | 7    | 4     | 5     | <i>female</i> |                                     |
|                   | 2009 свега | 59                     | 15                                     | 30   | 8     | 6     | <i>all</i>    | <b>2009</b>                         |
|                   | мушки      | 29                     | 7                                      | 15   | 4     | 3     | <i>male</i>   |                                     |
|                   | женски     | 30                     | 8                                      | 15   | 4     | 3     | <i>female</i> |                                     |
|                   | 2010 свега | 60                     | 11                                     | 29   | 13    | 7     | <i>all</i>    | <b>2010</b>                         |
|                   | мушки      | 28                     | 4                                      | 15   | 6     | 3     | <i>male</i>   |                                     |
|                   | женски     | 32                     | 7                                      | 14   | 7     | 4     | <i>female</i> |                                     |
|                   | 2011 свега | 64                     | 16                                     | 31   | 10    | 7     | <i>all</i>    | <b>2011</b>                         |
|                   | мушки      | 35                     | 9                                      | 16   | 6     | 4     | <i>male</i>   |                                     |
|                   | женски     | 29                     | 7                                      | 15   | 4     | 3     | <i>female</i> |                                     |
|                   | 2012 свега | 77                     | 22                                     | 32   | 15    | 8     | <i>all</i>    | <b>2012</b>                         |
|                   | мушки      | 47                     | 14                                     | 19   | 10    | 4     | <i>male</i>   |                                     |
|                   | женски     | 30                     | 8                                      | 13   | 5     | 4     | <i>female</i> |                                     |
| С оштећењем слуха | 2008 свега | 52                     | 13                                     | 22   | 8     | 9     | <i>all</i>    | <b>2008 With hearing impairment</b> |
|                   | мушки      | 26                     | 9                                      | 9    | 5     | 3     | <i>male</i>   |                                     |
|                   | женски     | 26                     | 4                                      | 13   | 3     | 6     | <i>female</i> |                                     |
|                   | 2009 свега | 56                     | 14                                     | 25   | 9     | 8     | <i>all</i>    | <b>2009</b>                         |
|                   | мушки      | 29                     | 6                                      | 15   | 4     | 4     | <i>male</i>   |                                     |
|                   | женски     | 27                     | 8                                      | 10   | 5     | 4     | <i>female</i> |                                     |
|                   | 2010 свега | 51                     | 15                                     | 23   | 10    | 3     | <i>all</i>    | <b>2010</b>                         |
|                   | мушки      | 30                     | 7                                      | 16   | 6     | 1     | <i>male</i>   |                                     |
|                   | женски     | 21                     | 8                                      | 7    | 4     | 2     | <i>female</i> |                                     |
|                   | 2011 свега | 47                     | 14                                     | 22   | 8     | 3     | <i>all</i>    | <b>2011</b>                         |
|                   | мушки      | 28                     | 7                                      | 15   | 4     | 2     | <i>male</i>   |                                     |
|                   | женски     | 19                     | 7                                      | 7    | 4     | 1     | <i>female</i> |                                     |
|                   | 2012 свега | 59                     | 17                                     | 25   | 13    | 4     | <i>all</i>    | <b>2012</b>                         |
|                   | мушки      | 34                     | 12                                     | 12   | 8     | 2     | <i>male</i>   |                                     |
|                   | женски     | 25                     | 5                                      | 13   | 5     | 2     | <i>female</i> |                                     |



4.1. РАЗВРСТАВАЊЕ ДЈЕЦЕ И ОМЛАДИНЕ ОМЕТЕНЕ У ПСИХИЧКОМ И ФИЗИЧКОМ РАЗВОЈУ ПРЕМА ВРСТИ И СТЕПЕНУ ОМЕТЕНОСТИ  
CLASSIFICATION OF MENTALLY AND PHYSICALLY HANDICAPPED CHILDREN AND YOUTH BY TYPE AND LEVEL OF DISABILITY

(наставак—continued)

|                                 | Укупно<br><i>Total</i> | Старост<br><i>Age</i>                  |      |       |       |               |               |      |  |
|---------------------------------|------------------------|--|------|-------|-------|---------------|---------------|------|--|
|                                 |                        | испод 7 година<br><i>under 7 years</i> | 7–14 | 15–16 | 17–18 |               |               |      |  |
| С поремећајима у гласу и говору | 2008 свега             | 78                                     | 18   | 34    | 16    | 10            | <i>all</i>    | 2008 | <i>With voice and speech impediments</i> |
|                                 | мушки                  | 47                                     | 10   | 22    | 8     | 7             | <i>male</i>   |      |  |
|                                 | женски                 | 31                                     | 8    | 12    | 8     | 3             | <i>female</i> |      |  |
|                                 | 2009 свега             | 71                                     | 15   | 45    | 4     | 7             | <i>all</i>    | 2009 |  |
|                                 | мушки                  | 42                                     | 10   | 26    | 2     | 4             | <i>male</i>   |      |  |
|                                 | женски                 | 29                                     | 5    | 19    | 2     | 3             | <i>female</i> |      |  |
|                                 | 2010 свега             | 82                                     | 26   | 40    | 10    | 6             | <i>all</i>    | 2010 |  |
|                                 | мушки                  | 46                                     | 15   | 22    | 6     | 3             | <i>male</i>   |      |  |
|                                 | женски                 | 36                                     | 11   | 18    | 4     | 3             | <i>female</i> |      |  |
|                                 | 2011 свега             | 42                                     | 8    | 22    | 6     | 6             | <i>all</i>    | 2011 |  |
|                                 | мушки                  | 22                                     | 4    | 12    | 3     | 3             | <i>male</i>   |      |  |
|                                 | женски                 | 20                                     | 4    | 10    | 3     | 3             | <i>female</i> |      |  |
| 2012 свега                      | 64                     | 23                                     | 24   | 14    | 3     | <i>all</i>    | 2012          |      |  |
| мушки                           | 35                     | 14                                     | 11   | 9     | 1     | <i>male</i>   |               |      |  |
| женски                          | 29                     | 9                                      | 13   | 5     | 2     | <i>female</i> |               |      |  |
| Физички инвалидна               | 2008 свега             | 138                                    | 45   | 49    | 25    | 19            | <i>all</i>    | 2008 | <i>Physically handicapped</i>            |
|                                 | мушки                  | 75                                     | 23   | 27    | 17    | 8             | <i>male</i>   |      |  |
|                                 | женски                 | 63                                     | 22   | 22    | 8     | 11            | <i>female</i> |      |  |
|                                 | 2009 свега             | 121                                    | 41   | 60    | 13    | 7             | <i>all</i>    | 2009 |  |
|                                 | мушки                  | 57                                     | 18   | 32    | 6     | 1             | <i>male</i>   |      |  |
|                                 | женски                 | 64                                     | 23   | 28    | 7     | 6             | <i>female</i> |      |  |
|                                 | 2010 свега             | 175                                    | 53   | 76    | 28    | 18            | <i>all</i>    | 2010 |  |
|                                 | мушки                  | 88                                     | 24   | 37    | 18    | 9             | <i>male</i>   |      |  |
|                                 | женски                 | 87                                     | 29   | 39    | 10    | 9             | <i>female</i> |      |  |
|                                 | 2011 свега             | 126                                    | 46   | 55    | 17    | 8             | <i>all</i>    | 2011 |  |
|                                 | мушки                  | 67                                     | 28   | 28    | 8     | 3             | <i>male</i>   |      |  |
|                                 | женски                 | 59                                     | 18   | 27    | 9     | 5             | <i>female</i> |      |  |
| 2012 свега                      | 152                    | 55                                     | 66   | 20    | 11    | <i>all</i>    | 2012          |      |  |
| мушки                           | 83                     | 33                                     | 36   | 10    | 4     | <i>male</i>   |               |      |  |
| женски                          | 69                     | 22                                     | 30   | 10    | 7     | <i>female</i> |               |      |  |
| Ментално недовољно развијена    | 2008 свега             | 312                                    | 43   | 177   | 53    | 39            | <i>all</i>    | 2008 | <i>Mentally handicapped</i>              |
|                                 | мушки                  | 185                                    | 24   | 117   | 18    | 26            | <i>male</i>   |      |  |
|                                 | женски                 | 127                                    | 19   | 60    | 35    | 13            | <i>female</i> |      |  |
|                                 | 2009 свега             | 314                                    | 31   | 181   | 50    | 52            | <i>all</i>    | 2009 |  |
|                                 | мушки                  | 179                                    | 16   | 102   | 26    | 35            | <i>male</i>   |      |  |
|                                 | женски                 | 135                                    | 15   | 79    | 24    | 17            | <i>female</i> |      |  |
|                                 | 2010 свега             | 276                                    | 25   | 177   | 41    | 33            | <i>all</i>    | 2010 |  |
|                                 | мушки                  | 166                                    | 13   | 107   | 24    | 22            | <i>male</i>   |      |  |
|                                 | женски                 | 110                                    | 12   | 70    | 17    | 11            | <i>female</i> |      |  |
|                                 | 2011 свега             | 250                                    | 24   | 149   | 45    | 32            | <i>all</i>    | 2011 |  |
|                                 | мушки                  | 149                                    | 15   | 91    | 21    | 22            | <i>male</i>   |      |  |
|                                 | женски                 | 101                                    | 9    | 58    | 24    | 10            | <i>female</i> |      |  |
| 2012 свега                      | 248                    | 34                                     | 152  | 37    | 25    | <i>all</i>    | 2012          |      |  |
| мушки                           | 137                    | 21                                     | 79   | 22    | 15    | <i>male</i>   |               |      |  |
| женски                          | 111                    | 13                                     | 73   | 15    | 10    | <i>female</i> |               |      |  |

4.1. РАЗВРСТАВАЊЕ ДЈЕЦЕ И ОМЛАДИНЕ ОМЕТЕНЕ У ПСИХИЧКОМ И ФИЗИЧКОМ РАЗВОЈУ ПРЕМА ВРСТИ И СТЕПЕНУ ОМЕТЕНОСТИ  
CLASSIFICATION OF MENTALLY AND PHYSICALLY HANDICAPPED CHILDREN AND YOUTH BY TYPE AND LEVEL OF DISABILITY

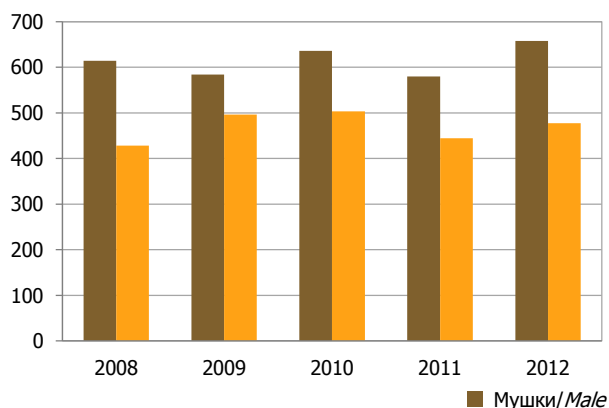
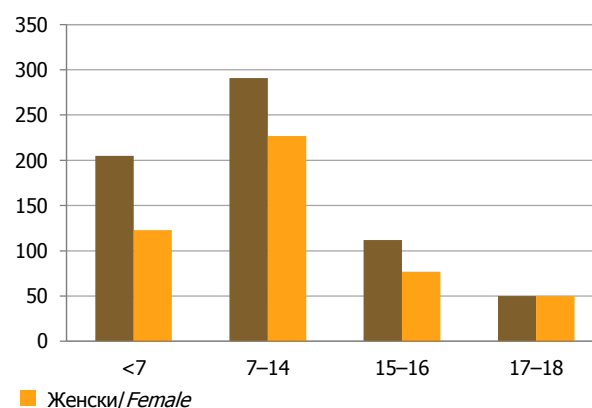
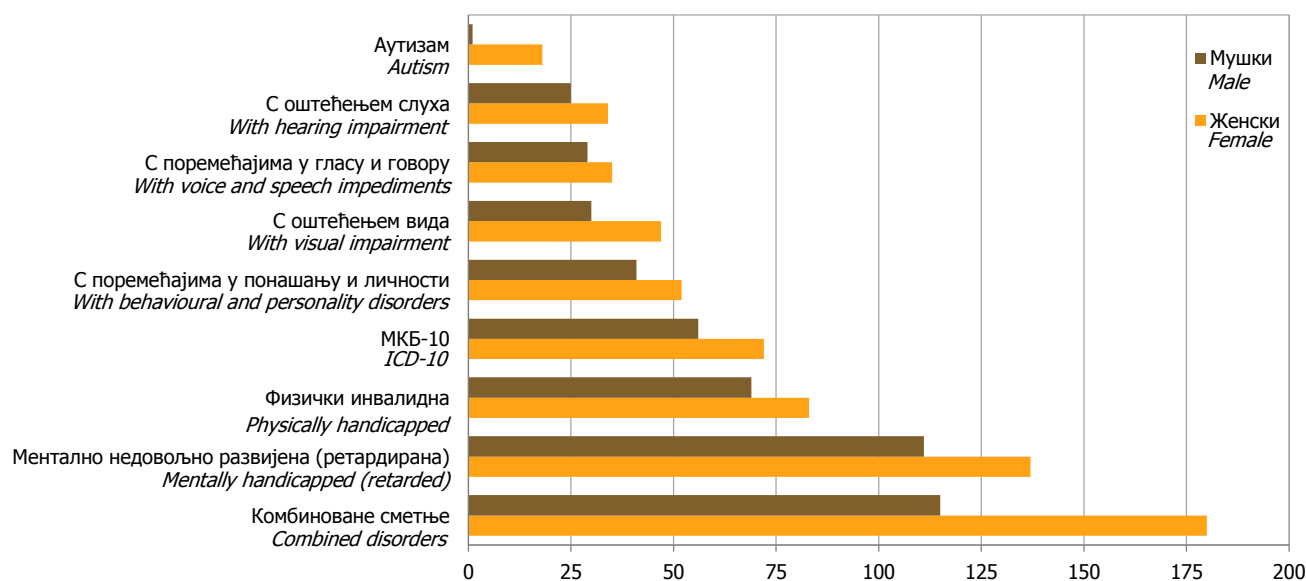
(наставка—continued)

|                                      |            | Укупно<br><i>Total</i> | Старост<br><i>Age</i>                  |      |       |               |               |             |   |
|--------------------------------------|------------|------------------------|--|------|-------|---------------|---------------|-------------|---|
|                                      |            |                        | испод 7 година<br><i>under 7 years</i> | 7–14 | 15–16 | 17–18         |               |             |   |
| С поремећајима у понашању и личности | 2008 свега | 42                     | 12                                     | 18   | 8     | 4             | <i>all</i>    | 2008        | <i>With behavioural and personality disorders</i> |
|                                      | мушки      | 20                     | 6                                      | 8    | 4     | 2             |               |             |   |
|                                      | женски     | 22                     | 6                                      | 10   | 4     | 2             | <i>female</i> |             |   |
|                                      | 2009 свега | 33                     | 3                                      | 13   | 10    | 7             | <i>all</i>    | 2009        |   |
|                                      | мушки      | 18                     | 2                                      | 5    | 6     | 5             |               |             | <i>male</i>                                       |
|                                      | женски     | 15                     | 1                                      | 8    | 4     | 2             | <i>female</i> |             |   |
|                                      | 2010 свега | 38                     | 12                                     | 13   | 10    | 3             | <i>all</i>    | 2010        |   |
|                                      | мушки      | 22                     | 7                                      | 8    | 5     | 2             |               |             | <i>male</i>                                       |
|                                      | женски     | 16                     | 5                                      | 5    | 5     | 1             | <i>female</i> |             |   |
|                                      | 2011 свега | 51                     | 6                                      | 17   | 14    | 14            | <i>all</i>    | 2011        |   |
|                                      | мушки      | 31                     | 1                                      | 11   | 9     | 10            |               |             | <i>male</i>                                       |
|                                      | женски     | 20                     | 5                                      | 6    | 5     | 4             | <i>female</i> |             |   |
| 2012 свега                           | 93         | 29                     | 17                                     | 25   | 22    | <i>all</i>    | 2012          |             |   |
| мушки                                | 52         | 15                     | 10                                     | 15   | 12    |               |               | <i>male</i> |   |
| женски                               | 41         | 14                     | 7                                      | 10   | 10    | <i>female</i> |               |             |   |
| Комбиноване сметње                   | 2008 свега | 368                    | 92                                     | 168  | 79    | 29            | <i>all</i>    | 2008        | <i>Combined disorders</i>                         |
|                                      | мушки      | 230                    | 58                                     | 96   | 60    | 16            |               |             |   |
|                                      | женски     | 138                    | 34                                     | 72   | 19    | 13            | <i>female</i> |             |   |
|                                      | 2009 свега | 314                    | 81                                     | 160  | 48    | 25            | <i>all</i>    | 2009        |   |
|                                      | мушки      | 167                    | 42                                     | 90   | 23    | 12            |               |             | <i>male</i>                                       |
|                                      | женски     | 147                    | 39                                     | 70   | 25    | 13            | <i>female</i> |             |   |
|                                      | 2010 свега | 327                    | 82                                     | 169  | 46    | 30            | <i>all</i>    | 2010        |   |
|                                      | мушки      | 173                    | 45                                     | 87   | 26    | 15            |               |             | <i>male</i>                                       |
|                                      | женски     | 154                    | 37                                     | 82   | 20    | 15            | <i>female</i> |             |   |
|                                      | 2011 свега | 297                    | 77                                     | 132  | 52    | 36            | <i>all</i>    | 2011        |   |
|                                      | мушки      | 165                    | 49                                     | 72   | 26    | 18            |               |             | <i>male</i>                                       |
|                                      | женски     | 132                    | 28                                     | 60   | 26    | 18            | <i>female</i> |             |   |
| 2012 свега                           | 295        | 88                     | 141                                    | 45   | 21    | <i>all</i>    | 2012          |             |   |
| мушки                                | 180        | 59                     | 86                                     | 26   | 9     |               |               | <i>male</i> |   |
| женски                               | 115        | 29                     | 55                                     | 19   | 12    | <i>female</i> |               |             |   |
| Аутизам                              | 2008 свега | ...                    | ...                                    | ...  | ...   | ...           | <i>all</i>    | 2008        | <i>Autism</i>                                     |
|                                      | мушки      | ...                    | ...                                    | ...  | ...   | ...           |               |             |   |
|                                      | женски     | ...                    | ...                                    | ...  | ...   | ...           | <i>female</i> |             |   |
|                                      | 2009 свега | 7                      | 5                                      | 2    | -     | -             | <i>all</i>    | 2009        |   |
|                                      | мушки      | 6                      | 5                                      | 1    | -     | -             |               |             | <i>male</i>                                       |
|                                      | женски     | 1                      | -                                      | 1    | -     | -             | <i>female</i> |             |   |
|                                      | 2010 свега | 14                     | 8                                      | 4    | 2     | -             | <i>all</i>    | 2010        |   |
|                                      | мушки      | 11                     | 6                                      | 4    | 1     | -             |               |             | <i>male</i>                                       |
|                                      | женски     | 3                      | 2                                      | -    | 1     | -             | <i>female</i> |             |   |
|                                      | 2011 свега | 11                     | 6                                      | 5    | -     | -             | <i>all</i>    | 2011        |   |
|                                      | мушки      | 8                      | 4                                      | 4    | -     | -             |               |             | <i>male</i>                                       |
|                                      | женски     | 3                      | 2                                      | 1    | -     | -             | <i>female</i> |             |   |
| 2012 свега                           | 19         | 9                      | 10                                     | -    | -     | <i>all</i>    | 2012          |             |   |
| мушки                                | 18         | 8                      | 10                                     | -    | -     |               |               | <i>male</i> |   |
| женски                               | 1          | 1                      | -                                      | -    | -     | <i>female</i> |               |             |   |

4.1. РАЗВРСТАВАЊЕ ДЈЕЦЕ И ОМЛАДИНЕ ОМЕТЕНЕ У ПСИХИЧКОМ И ФИЗИЧКОМ РАЗВОЈУ ПРЕМА ВРСТИ И СТЕПЕНУ ОМЕТЕНОСТИ  
 CLASSIFICATION OF MENTALLY AND PHYSICALLY HANDICAPPED CHILDREN AND YOUTH BY TYPE AND LEVEL OF DISABILITY

(наставак—continued)

|        |            | Укупно<br>Total | Старост<br>Age                  |      |       |       |        |             |
|--------|------------|-----------------|---------------------------------|------|-------|-------|--------|-------------|
|        |            |                 | испод 7 година<br>under 7 years | 7–14 | 15–16 | 17–18 |        |             |
| МКБ-10 | 2008 свега | ...             | ...                             | ...  | ...   | ...   | all    | 2008 ICD-10 |
|        | мушки      | ...             | ...                             | ...  | ...   | ...   | male   |             |
|        | женски     | ...             | ...                             | ...  | ...   | ...   | female |             |
|        | 2009 свега | 105             | 32                              | 49   | 17    | 7     | all    | 2009        |
|        | мушки      | 57              | 21                              | 23   | 9     | 4     | male   |             |
|        | женски     | 48              | 11                              | 26   | 8     | 3     | female |             |
|        | 2010 свега | 116             | 42                              | 59   | 8     | 7     | all    | 2010        |
|        | мушки      | 72              | 30                              | 34   | 3     | 5     | male   |             |
|        | женски     | 44              | 12                              | 25   | 5     | 2     | female |             |
|        | 2011 свега | 136             | 43                              | 58   | 24    | 11    | all    | 2011        |
|        | мушки      | 75              | 21                              | 35   | 15    | 4     | male   |             |
|        | женски     | 61              | 22                              | 23   | 9     | 7     | female |             |
|        | 2012 свега | 128             | 51                              | 51   | 20    | 6     | all    | 2012        |
|        | мушки      | 72              | 29                              | 28   | 12    | 3     | male   |             |
|        | женски     | 56              | 22                              | 23   | 8     | 3     | female |             |


 Графикон 12. Полна структура дјецe и омладине ометене у психичком и физичком развоју  
 Graph 12. Sex structure of mentally and physically handicapped children and youth

 Графикон 13. Старосна структура дјецe и омладине ометене у психичком и физичком развоју, 2012.  
 Graph 13. Age structure of mentally and physically handicapped children and youth, 2012

 Графикон 14. Дјецe и омладина ометена у психичком и физичком развоју према полу, врсти и степену ометености, 2012.  
 Graph 14. Mentally and physically handicapped children and youth by sex, type and level of disability, 2012

## 5. ЗАПОСЛЕНИ У ЦЕНТРИМА ЗА СОЦИЈАЛНИ РАД EMPLOYEES IN SOCIAL WELFARE CENTRES

|      | Укупно<br><i>Total</i> |                      |                         | Социјални<br>радници<br><i>Social<br/>workers</i> | Педагози<br><i>Pedagogues</i> | Психолози<br><i>Psychologists</i> | Дефекто-<br>лози<br><i>Special<br/>education<br/>teacher</i> | Љекари<br><i>Physicians</i> | Медицин-<br>ске сестре<br><i>Nurses</i> | Правници<br><i>Lawyers</i> | Администра-<br>тивно особље<br><i>Administrative<br/>personnel</i> | Остали<br><i>Other</i> |
|------|------------------------|----------------------|-------------------------|---|-------------------------------|-----------------------------------|--|-----------------------------|---|----------------------------|--|------------------------|
|      | свега<br><i>all</i>    | мушки<br><i>male</i> | женски<br><i>female</i> |   |                               |                                   |  |                             |   |                            |  |                        |
| 2008 | 519                    | 144                  | 375                     | 181   | 28                            | 29                                | 12   | 1                           | 5                                       | 43                         | 140  | 80                     |
| 2009 | 524                    | 130                  | 394                     | 182   | 25                            | 27                                | 11   | -                           | 6                                       | 43                         | 143  | 87                     |
| 2010 | 529                    | 129                  | 400                     | 188   | 26                            | 30                                | 10   | -                           | 6                                       | 49                         | 147  | 73                     |
| 2011 | 529                    | 131                  | 398                     | 192   | 27                            | 24                                | 11   | -                           | 6                                       | 51                         | 133  | 85                     |
| 2012 | 557                    | 147                  | 410                     | 192   | 26                            | 34                                | 10   | -                           | 6                                       | 61                         | 149  | 79                     |

## 6. ОБРАЂЕНИ СЛУЧАЈЕВИ – ИНТЕРВЕНЦИЈЕ У ЦЕНТРУ TREATMENTS RENDERED IN CENTRE

|      | Укупно<br><i>Total</i> |                      |                       | Број случајева обрађених у центру<br><i>Number of cases handled in centre</i> |                      |                       | Број интервенција пружених у центру<br><i>Number of treatments rendered in centre</i> |                      |                       |
|------|------------------------|----------------------|-----------------------|---|----------------------|-----------------------|---|----------------------|-----------------------|
|      | свега<br><i>all</i>    | мушки<br><i>male</i> | жене<br><i>female</i> | свега<br><i>all</i>   | мушки<br><i>male</i> | жене<br><i>female</i> | свега<br><i>all</i>   | мушки<br><i>male</i> | жене<br><i>female</i> |
| 2008 | 665 547                | 288 924              | 376 623               | 350 746   | 200 497              | 150 249               | 314 801   | 176 126              | 138 675               |
| 2009 | 684 770                | 373 363              | 311 407               | 351 252   | 174 910              | 176 342               | 333 518   | 198 453              | 135 065               |
| 2010 | 704 916                | 392 456              | 312 460               | 360 499   | 181 722              | 178 777               | 344 417   | 210 734              | 133 683               |
| 2011 | 656 189                | 345 015              | 311 174               | 368 339   | 187 189              | 181 150               | 287 850   | 157 826              | 130 024               |
| 2012 | 720 542                | 365 776              | 354 766               | 315 726   | 151 810              | 163 916               | 404 816   | 213 966              | 190 850               |

## 7. ДОДАТАК НА ДЈЕЦУ CHILD SUPPORT

|      | Број<br>корисника<br><i>Number of<br/>beneficiaries</i> | Број<br>дјеце<br><i>Number of<br/>children</i> | Економска обиљежја корисника<br><i>Economic characteristics of beneficiaries</i> |                                  |                                 |                        |
|------|---|--|--|----------------------------------|---------------------------------|------------------------|
|      |   |  | запослени<br><i>employed</i>   | незапослени<br><i>unemployed</i> | пензионери<br><i>pensioners</i> | остало<br><i>other</i> |
| 2008 | 28 357  | 39 433   | 3 938  | 23 681                           | 719                             | 19                     |
| 2009 | 29 245  | 41 063   | 4 072  | 24 355                           | 805                             | 13                     |
| 2010 | 30 268  | 42 480   | 4 296  | 24 662                           | 839                             | 471                    |
| 2011 | 29 674  | 41 636   | 3 753  | 24 550                           | 801                             | 570                    |
| 2012 | 27 281  | 38 552   | 2 881  | 23 085                           | 762                             | 553                    |

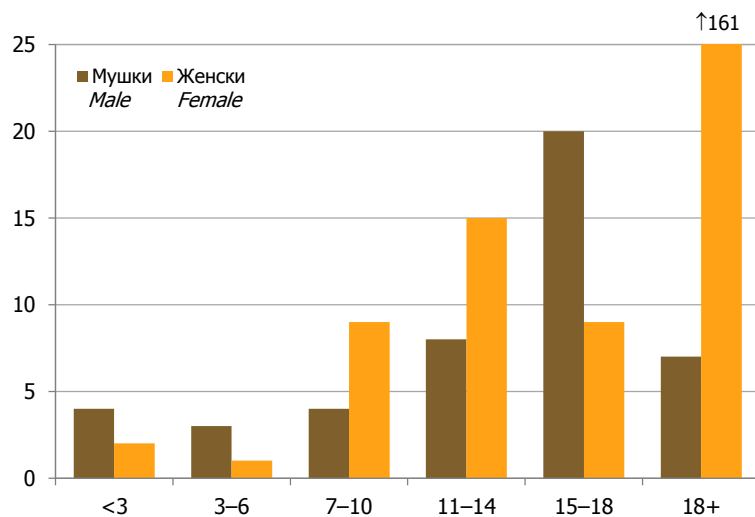
УСТАНОВЕ СОЦИЈАЛНЕ ЗАШТИТЕ

*SOCIAL WELFARE INSTITUTIONS*

## 1. ДОМОВИ ЗА ДЈЕЦУ И ОМЛАДИНУ INSTITUTIONS FOR CHILDREN AND ADOLESCENTS

### 1.1. КОРИСНИЦИ ПРЕМА ПОЛУ И СТАРОСТИ RESIDENTS BY SEX AND AGE

|            | Укупно<br>Total | Старост корисника<br>Age of residents |     |      |       |       |                                  |        |      |
|------------|-----------------|---------------------------------------|-----|------|-------|-------|----------------------------------|--------|------|
|            |                 | испод 3 године<br>under 3 years       | 3–6 | 7–10 | 11–14 | 15–18 | изнад 18 година<br>over 18 years |        |      |
| 2008 свега | 254             | 5                                     | 8   | 12   | 35    | 45    | 149                              | all    | 2008 |
| мушки      | 60              | 4                                     | 2   | 6    | 23    | 18    | 7                                | male   |      |
| женски     | 194             | 1                                     | 6   | 6    | 12    | 27    | 142                              | female |      |
| 2009 свега | 260             | 7                                     | 15  | 20   | 35    | 40    | 143                              | all    | 2009 |
| мушки      | 61              | 4                                     | 5   | 11   | 20    | 19    | 2                                | male   |      |
| женски     | 199             | 3                                     | 10  | 9    | 15    | 21    | 141                              | female |      |
| 2010 свега | 238             | 7                                     | 4   | 17   | 29    | 33    | 148                              | all    | 2010 |
| мушки      | 52              | 4                                     | 2   | 8    | 13    | 19    | 6                                | male   |      |
| женски     | 186             | 3                                     | 2   | 9    | 16    | 14    | 142                              | female |      |
| 2011 свега | 245             | 5                                     | 5   | 12   | 33    | 28    | 162                              | all    | 2011 |
| мушки      | 49              | 2                                     | 3   | 5    | 16    | 17    | 6                                | male   |      |
| женски     | 196             | 3                                     | 2   | 7    | 17    | 11    | 156                              | female |      |
| 2012 свега | 243             | 6                                     | 4   | 13   | 23    | 29    | 168                              | all    | 2012 |
| мушки      | 46              | 4                                     | 3   | 4    | 8     | 20    | 7                                | male   |      |
| женски     | 197             | 2                                     | 1   | 9    | 15    | 9     | 161                              | female |      |



Графикон 15. Корисници домова за дјецу и омладину према полу и старости, 2012.  
Graph 15. Residents of institutions for children and adolescents, 2012

1.2. КОРИСНИЦИ ПРЕМА РОДИТЕЉИМА  
RESIDENTS BY PARENT

|      | Укупно<br><i>Total</i> | Без оба родитеља<br><i>Without both parents</i> | Само с мајком<br><i>With mother only</i> | Само с оцем<br><i>With father only</i> | С оба родитеља<br><i>With both parents</i> |   |
|------|------------------------|---|--|--|--|---|
|      |                        |   |  |  | свега<br><i>all</i>                        | од тога дјеца<br>разведених родитеља<br><i>out of which, children of<br/>divorced parents</i> |
| 2008 | 254                    | 100   | 60                                       | 31                                     | 63   | 37  |
| 2009 | 260                    | 98  | 71                                       | 29                                     | 62   | 34  |
| 2010 | 238                    | 97  | 73                                       | 24                                     | 44   | 25  |
| 2011 | 245                    | 104   | 74                                       | 21                                     | 46   | 23  |
| 2012 | 243                    | 109   | 74                                       | 14                                     | 46   | 24  |

1.3. КОРИСНИЦИ ПРЕМА ПЛАЋАЊУ БОРАВКА У ДОМУ  
RESIDENTS BY PAYMENT

|      | Укупно<br><i>Total</i> | Плаћају боравак<br><i>Paying for residence</i> |                                 |                                | Не плаћају боравак<br><i>Not paying for residence</i> |
|------|------------------------|--|---------------------------------|--------------------------------|---|
|      |                        | свега<br><i>all</i>                            | у цјелости<br><i>completely</i> | дјелимично<br><i>partially</i> |   |
| 2008 | 254                    | 14   | 3                               | 11                             | 240   |
| 2009 | 260                    | 257  | 245                             | 12                             | 3   |
| 2010 | 238                    | 236  | 223                             | 13                             | 2   |
| 2011 | 245                    | 241  | 228                             | 13                             | 4   |
| 2012 | 170                    | 166  | 153                             | 13                             | 4   |

1.4. КОРИСНИЦИ ПРЕМА ШКОЛОВАЊУ  
RESIDENTS BY EDUCATION

|      | Укупно<br><i>Total</i> | Врста школе коју похађају<br><i>Level of attended school</i> |                                      |   |  | Не похађају школу<br><i>Not attending school</i> |
|------|------------------------|--|--------------------------------------|---|--|--|
|      |                        | свега<br><i>all</i>  | основна школа<br><i>basic school</i> | средња школа<br><i>secondary school</i> | виша школа или<br>факултет<br><i>high school (college)<br/>or university</i> |  |
| 2008 | 254                    | 95   | 62                                   | 29                                      | 4  | 159  |
| 2009 | 260                    | 94   | 66                                   | 27                                      | 1  | 166  |
| 2010 | 238                    | 76   | 48                                   | 26                                      | 2  | 162  |
| 2011 | 245                    | 68   | 45                                   | 21                                      | 2  | 177  |
| 2012 | 243                    | 63   | 46                                   | 14                                      | 3  | 180  |

1.5. ЗАПОСЛЕНИ У ДОМОВИМА ЗА ДЈЕЦУ И ОМЛАДИНУ  
EMPLOYEES IN INSTITUTIONS FOR CHILDREN AND ADOLESCENTS

|      | Укупно<br><i>Total</i> | Мушки<br><i>Male</i> | Женски<br><i>Female</i> | Васпитачи<br><i>Child care workers</i> |                                | Здравствено особље<br><i>Health care workers</i> |                                | Остали стручни<br>радници<br><i>Other professional<br/>workers</i> | Административно<br>особље<br><i>Administrative<br/>personnel</i> | Остали<br><i>Others</i> |
|------|------------------------|----------------------|-------------------------|--|--------------------------------|--|--------------------------------|--|--|-------------------------|
|      |                        |                      |                         | свега<br><i>all</i>                    | стручни<br><i>professional</i> | свега<br><i>all</i>                              | стручно<br><i>professional</i> |  |  |                         |
| 2008 | 115                    | 26                   | 89                      | 38                                     | 22                             | 18   | 18                             | 8  | 4  | 47                      |
| 2009 | 122                    | 27                   | 95                      | 36                                     | 15                             | 20   | 20                             | 9  | 10   | 47                      |
| 2010 | 125                    | 29                   | 96                      | 22                                     | 22                             | 23   | 23                             | 8  | 10   | 62                      |
| 2011 | 120                    | 28                   | 92                      | 18                                     | 18                             | 21   | 13                             | 9  | 11   | 61                      |
| 2012 | 119                    | 27                   | 92                      | 14                                     | 14                             | 22   | 22                             | 12   | 12   | 59                      |

## 2. УСТАНОВЕ СОЦИЈАЛНЕ ЗАШТИТЕ ЗА ИНВАЛИДНУ ДЈЕЦУ И ОМЛАДИНУ ОМЕТЕНУ У ПСИХИЧКОМ И ФИЗИЧКОМ РАЗВОЈУ SOCIAL WELFARE INSTITUTIONS FOR PHYSICALLY AND MENTALLY HANDICAPPED CHILDREN AND ADOLESCENTS

### 2.1. КОРИСНИЦИ ПРЕМА ГОДИНАМА СТАРОСТИ И ПОЛУ RESIDENTS BY AGE AND SEX

|            | Укупно<br>Total | Старост корисника<br>Age of residents     |       |       |       |       |                                  |        |      |
|------------|-----------------|---|-------|-------|-------|-------|----------------------------------|--------|------|
|            |                 | 10 година и млађи<br>10 years and younger | 11–13 | 14–15 | 16–17 | 18–21 | изнад 21 године<br>over 21 years |        |      |
| 2008 свега | 336             | 43  | 30    | 21    | 24    | 23    | 195                              | all    | 2008 |
| мушки      | 279             | 21  | 20    | 13    | 14    | 16    | 195                              | male   |      |
| женски     | 57              | 22  | 10    | 8     | 10    | 7     | -                                | female |      |
| 2009 свега | 314             | 42  | 19    | 23    | 16    | 20    | 194                              | all    | 2009 |
| мушки      | 264             | 24  | 8     | 17    | 10    | 11    | 194                              | male   |      |
| женски     | 50              | 18  | 11    | 6     | 6     | 9     | -                                | female |      |
| 2010 свега | 308             | 41  | 16    | 26    | 18    | 19    | 188                              | all    | 2010 |
| мушки      | 263             | 28  | 6     | 18    | 11    | 12    | 188                              | male   |      |
| женски     | 45              | 13  | 10    | 8     | 7     | 7     | -                                | female |      |
| 2011 свега | 299             | 42  | 19    | 22    | 26    | 13    | 177                              | all    | 2011 |
| мушки      | 253             | 27  | 10    | 13    | 18    | 8     | 177                              | male   |      |
| женски     | 46              | 15  | 9     | 9     | 8     | 5     | -                                | female |      |
| 2012 свега | 340             | 41  | 28    | 14    | 45    | 33    | 179                              | all    | 2012 |
| мушки      | 279             | 29  | 18    | 5     | 24    | 25    | 178                              | male   |      |
| женски     | 61              | 12  | 10    | 9     | 21    | 8     | 1                                | female |      |

### 2.2. КОРИСНИЦИ ПРЕМА ВРСТИ ОШТЕЋЕЊА И ПОХАЂАЊУ ШКОЛЕ RESIDENTS BY TYPE OF HANDICAP AND SCHOOL ATTENDANCE

|                            |      | Укупно<br>Total | Мушки<br>Male | Женски<br>Female | Похађају<br>Attending               |  | Оспособљавају<br>се за рад<br>Attending<br>vocational training | Остала дјеца и<br>омладина<br>Other children<br>and adolescent |                         |
|----------------------------|------|-----------------|---------------|------------------|-------------------------------------|--|--|--|-------------------------|
|                            |      |                 |               |                  | основну<br>школу<br>basic<br>school | средњу<br>школу<br>secondary<br>school |  |  |                         |
| Оштећење вида              | 2008 | 26              | 18            | 8                | 14                                  | 4                                      | -  | 8  | 2008 Visual impairment  |
|                            | 2009 | 23              | 17            | 6                | 12                                  | 1                                      | 2  | 8  | 2009                    |
|                            | 2010 | 12              | 7             | 5                | 9                                   | 2                                      | -  | 1  | 2010                    |
|                            | 2011 | 10              | 5             | 5                | 8                                   | 1                                      | -  | 1  | 2011                    |
|                            | 2012 | 12              | 5             | 7                | 11                                  | 1                                      | -  | -  | 2012                    |
| Оштећење слуха<br>и говора | 2008 | 146             | 102           | 44               | 52                                  | 16                                     | 18   | 60   | 2008 Hearing and speech |
|                            | 2009 | 58              | 33            | 25               | 20                                  | 11                                     | 16   | 22   | 2009 impediment         |
|                            | 2010 | 48              | 26            | 22               | 17                                  | 13                                     | -  | 18   | 2010                    |
|                            | 2011 | 43              | 24            | 19               | 13                                  | 14                                     | -  | 16   | 2011                    |
|                            | 2012 | 36              | 27            | 9                | 10                                  | 7                                      | -  | 19   | 2012                    |
| С комбинованим<br>сметњама | 2008 | 164             | 159           | 5                | 29                                  | 7                                      | 13   | 115  | 2008 With combined      |
|                            | 2009 | 233             | 214           | 19               | 29                                  | 11                                     | 53   | 140  | 2009 handicaps          |
|                            | 2010 | 248             | 230           | 18               | 34                                  | 13                                     | -  | 201  | 2010                    |
|                            | 2011 | 246             | 224           | 22               | 33                                  | 11                                     | -  | 202  | 2011                    |
|                            | 2012 | 292             | 247           | 45               | 39                                  | 54                                     | -  | 199  | 2012                    |



2.3. КОРИСНИЦИ ПРЕМА ВРСТИ ОШТЕЋЕЊА И ПЛАЋАЊУ БОРАВКА  
RESIDENTS BY TYPE OF HANDICAP AND PAYMENT

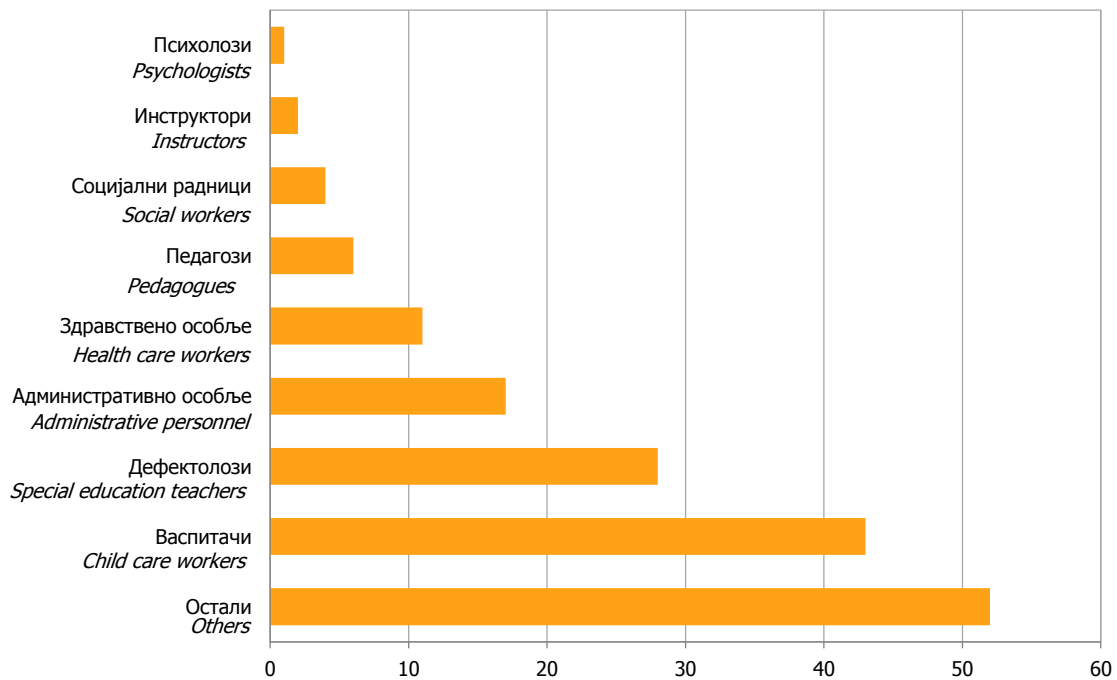
|                            |      | Укупно<br><i>Total</i> | Плаћају боравак<br><i>Paying for residence</i> |                                | Не плаћају боравак<br><i>Not paying for residence</i> |                         |
|----------------------------|------|------------------------|--|--------------------------------|---|-------------------------|
|                            |      |                        | у цјелости<br><i>completely</i>                | дјелимично<br><i>partially</i> |   |                         |
| Оштећење вида              | 2008 | 26                     | -  | -                              | 26  | 2008 Visual impairment  |
|                            | 2009 | 23                     | -  | -                              | 23  | 2009                    |
|                            | 2010 | 12                     | -  | -                              | 12  | 2010                    |
|                            | 2011 | 10                     | -  | -                              | 10  | 2011                    |
|                            | 2012 | 12                     | -  | -                              | 12  | 2012                    |
| Оштећење слуха<br>и говора | 2008 | 146                    | -  | -                              | 146   | 2008 Hearing and speech |
|                            | 2009 | 58                     | -  | 22                             | 36  | 2009 impediment         |
|                            | 2010 | 48                     | -  | -                              | 48  | 2010                    |
|                            | 2011 | 43                     | -  | -                              | 43  | 2011                    |
|                            | 2012 | 36                     | -  | -                              | 36  | 2012                    |
| С комбинованим<br>сметњама | 2008 | 164                    | 7  | 4                              | 153   | 2008 With combined      |
|                            | 2009 | 233                    | -  | -                              | 233   | 2009 handicaps          |
|                            | 2010 | 248                    | 193  | 8                              | 47  | 2010                    |
|                            | 2011 | 246                    | 6  | -                              | 240   | 2011                    |
|                            | 2012 | 292                    | 100  | 45                             | 147   | 2012                    |

2.4. КОРИСНИЦИ ПРЕМА ПОЛУ И РОДИТЕЉИМА  
RESIDENTS BY SEX AND PARENT

|            |        | Укупно<br><i>Total</i> | Без оба<br>родитеља<br><i>Without both<br/>parents</i> | Само с мајком<br><i>With mother only</i> | Само с оцем<br><i>With father only</i> | С оба родитеља<br><i>With both parents</i> |   |                 |
|------------|--------|------------------------|--|--|--|--|---|-----------------|
|            |        |                        |  |  |  | свега<br><i>all</i>                        | од тога дјеца<br>разведених родитеља<br><i>out of which, children of<br/>divorced parents</i> |                 |
| 2008 свега |        | 336                    | 116  | 45                                       | 8                                      | 167  | 14  | <i>all</i> 2008 |
|            | мушки  | 281                    | 116  | 45                                       | 6                                      | 114  | 12  | <i>male</i>     |
|            | женски | 55                     | -  | -  | 2                                      | 53   | 2   | <i>female</i>   |
| 2009 свега |        | 314                    | 110  | 45                                       | 6                                      | 153  | 16  | <i>all</i> 2009 |
|            | мушки  | 264                    | 110  | 43                                       | 6                                      | 105  | 13  | <i>male</i>     |
|            | женски | 50                     | -  | 2  | -                                      | 48   | 3   | <i>female</i>   |
| 2010 свега |        | 308                    | 126  | 41                                       | 10                                     | 131  | 11  | <i>all</i> 2010 |
|            | мушки  | 263                    | 126  | 39                                       | 10                                     | 88   | 9   | <i>male</i>     |
|            | женски | 45                     | -  | 2  | -                                      | 43   | 2   | <i>female</i>   |
| 2011 свега |        | 299                    | 132  | 36                                       | 12                                     | 119  | 10  | <i>all</i> 2011 |
|            | мушки  | 253                    | 132  | 34                                       | 12                                     | 75   | 9   | <i>male</i>     |
|            | женски | 46                     | -  | 2  | -                                      | 44   | 1   | <i>female</i>   |
| 2012 свега |        | 340                    | 126  | 41                                       | 17                                     | 156  | 24  | <i>all</i> 2012 |
|            | мушки  | 279                    | 126  | 37                                       | 14                                     | 102  | 18  | <i>male</i>     |
|            | женски | 61                     | -  | 4  | 3                                      | 54   | 6   | <i>female</i>   |

2.5. ЗАПОСЛЕНИ У УСТАНОВАМА ЗА ДЈЕЦУ И ОМЛАДИНУ ОМЕТЕНУ У ПСИХИЧКОМ И ФИЗИЧКОМ РАЗВОЈУ  
EMPLOYEES IN INSTITUTIONS FOR MENTALLY AND PHYSICALLY HANDICAPPED CHILDREN AND ADOLESCENTS

|      | Укупно<br>Total | Васпитачи<br>Child care<br>workers | Здравствено<br>особље<br>Health care<br>workers | Социјални<br>радници<br>Social<br>workers | Психолози<br>Psychologists | Педагози<br>Pedagogues | Дефектолози<br>Special education<br>teachers | Инструктори<br>Instructors | Администра-<br>тивно особље<br>Administrative<br>personnel | Остали<br>Others |
|------|-----------------|------------------------------------|---|---|----------------------------|------------------------|--|----------------------------|--|------------------|
| 2008 | 155             | 37                                 | 7   | 3   | 1                          | 1                      | 29   | 2                          | 16   | 59               |
| 2009 | 150             | 38                                 | 7   | 3   | -                          | 1                      | 29   | 3                          | 16   | 53               |
| 2010 | 152             | 39                                 | 8   | 4   | -                          | 1                      | 31   | 3                          | 17   | 49               |
| 2011 | 146             | 38                                 | 8   | 4   | -                          | 1                      | 29   | 3                          | 17   | 46               |
| 2012 | 164             | 43                                 | 11  | 4   | 1                          | 6                      | 28   | 2                          | 17   | 52               |



Графикон 16. Запослени у установама за дјецу и омладину ометену у психичком и физичком развоју, 2012.  
Graph 16. Employees in institutions for mentally and physically handicapped children and adolescents, 2012

### 3. УСТАНОВЕ СОЦИЈАЛНЕ ЗАШТИТЕ ЗА ОДРАСЛА ИНВАЛИДНА ЛИЦА SOCIAL WELFARE INSTITUTIONS FOR ADULT HANDICAPPED PERSONS

#### 3.1. ИНВАЛИДИ И РЕХАБИЛИТАНТИ ПРЕМА ПРАВНОЈ ОСНОВИ И ИНВАЛИДИТЕТУ DISABLED AND PERSONS ON REHABILITATION BY LEGAL BASE AND TYPE OF HANDICAP

|                               |      | Укупно<br><i>Total</i> | Према врсти инвалидитета<br><i>Type of handicap</i>    |   |   |  |                         |  |
|-------------------------------|------|------------------------|--|---|---|--|-------------------------|--|
|                               |      |                        | физички инвалиди<br><i>physically disabled persons</i> | с оштећеним<br>видом<br><i>with visual impairment</i> | с оштећеним<br>слухом<br><i>with hearing impairment</i> | психички<br>заостали<br><i>mentally retarded</i> | остали<br><i>others</i> |  |
| <b>УКУПНО</b>                 | 2008 | 64                     | 45   | 14  | 2   | -  | 3                       | <b>2008 TOTAL</b>                          |
|                               | 2009 | 66                     | 48   | 13  | 2   | -  | 3                       | <i>2009</i>                                |
|                               | 2010 | 64                     | 46   | 13  | 2   | -  | 3                       | <i>2010</i>                                |
|                               | 2011 | 46                     | 34   | 8   | 1   | -  | 3                       | <i>2011</i>                                |
|                               | 2012 | 43                     | 32   | 7   | 1   | -  | 3                       | <i>2012</i>                                |
| Војне и цивилне<br>жртве рата | 2008 | 5                      | -  | 1   | 1   | -  | 3                       | <i>2008 Military and civil</i>             |
|                               | 2009 | 5                      | -  | 1   | 1   | -  | 3                       | <i>2009 victims of war</i>                 |
|                               | 2010 | 5                      | -  | 1   | 1   | -  | 3                       | <i>2010</i>                                |
|                               | 2011 | 4                      | -  | 1   | -   | -  | 3                       | <i>2011</i>                                |
|                               | 2012 | 4                      | -  | 1   | -   | -  | 3                       | <i>2012</i>                                |
| Инвалиди рада                 | 2008 | -                      | -  | -   | -   | -  | -                       | <i>2008 Invalids of work</i>               |
|                               | 2009 | -                      | -  | -   | -   | -  | -                       | <i>2009</i>                                |
|                               | 2010 | -                      | -  | -   | -   | -  | -                       | <i>2010</i>                                |
|                               | 2011 | -                      | -  | -   | -   | -  | -                       | <i>2011</i>                                |
|                               | 2012 | -                      | -  | -   | -   | -  | -                       | <i>2012</i>                                |
| Остали инвалиди               | 2008 | 59                     | 45   | 13  | 1   | -  | -                       | <i>2008 Other disabled</i>                 |
|                               | 2009 | 61                     | 48   | 12  | 1   | -  | -                       | <i>2009 persons</i>                        |
|                               | 2010 | 51                     | 46   | 5   | -   | -  | -                       | <i>2010</i>                                |
|                               | 2011 | 42                     | 34   | 7   | 1   | -  | -                       | <i>2011</i>                                |
|                               | 2012 | 39                     | 32   | 6   | 1   | -  | -                       | <i>2012</i>                                |
| Инвалидна дјеца <sup>1)</sup> | 2008 | 35                     | -  | 18  | -   | 17   | -                       | <i>2008 Disabled children<sup>1)</sup></i> |
|                               | 2009 | -                      | -  | -   | -   | -  | -                       | <i>2009</i>                                |
|                               | 2010 | -                      | -  | -   | -   | -  | -                       | <i>2010</i>                                |
|                               | 2011 | -                      | -  | -   | -   | -  | -                       | <i>2011</i>                                |
|                               | 2012 | -                      | -  | -   | -   | -  | -                       | <i>2012</i>                                |

<sup>1)</sup> Инвалидна дјеца нису укључена у укупан збир  
*Disabled children are not included in the total*

3.2. ИНВАЛИДИ И РЕХАБИЛИТАНТИ ПРЕМА ПРАВНОЈ ОСНОВИ И РАЗЛОГУ КОРИШТЕЊА УСТАНОВЕ  
DISABLED AND PERSONS ON REHABILITATION BY LEGAL BASE AND REASON FOR INSTITUTIONALIZATION

|                               |      | Запослени инвалиди<br><i>Disabled persons employed</i> |  |  | Рехабилитанти<br><i>Rehabilitating persons</i> |   |  |  |
|-------------------------------|------|--|--|--|--|---|--|--|
|                               |      | свега<br><i>all</i>                                    | у заштитној<br>радионици<br><i>in workshop</i> | раде код<br>куће<br><i>working at home</i> | свега<br><i>all</i>                            | на стручном<br>оспособљавању<br><i>on vocational training</i> | на<br>преквалификацији<br><i>on training for new qualification</i> |  |
| <b>УКУПНО</b>                 | 2008 | 63   | 62   | 1  | 1  | 1   | -  | <b>2008 TOTAL</b>                          |
|                               | 2009 | 66   | 58   | 8  | -  | -   | -  | <b>2009</b>                                |
|                               | 2010 | 64   | 56   | 1  | 7  | 7   | -  | <b>2010</b>                                |
|                               | 2011 | 45   | 39   | 6  | 1  | 1   | -  | <b>2011</b>                                |
|                               | 2012 | 43   | 37   | 6  | -  | -   | -  | <b>2012</b>                                |
| Жене                          | 2008 | 26   | 26   | -  | -  | -   | -  | <b>2008 Female</b>                         |
|                               | 2009 | 27   | 25   | 2  | -  | -   | -  | <b>2009</b>                                |
|                               | 2010 | 29   | 26   | -  | 3  | 3   | -  | <b>2010</b>                                |
|                               | 2011 | 16   | 14   | 2  | 1  | 1   | -  | <b>2011</b>                                |
|                               | 2012 | 15   | 13   | 2  | -  | -   | -  | <b>2012</b>                                |
| Војне и цивилне<br>жртве рата | 2008 | 5  | 5  | -  | -  | -   | -  | <b>2008 Military and civil</b>             |
|                               | 2009 | 5  | 1  | 4  | -  | -   | -  | <b>2009 victims of war</b>                 |
|                               | 2010 | 5  | 1  | 2  | 3  | 3   | -  | <b>2010</b>                                |
|                               | 2011 | 4  | 1  | 3  | -  | -   | -  | <b>2011</b>                                |
|                               | 2012 | 4  | 1  | 3  | -  | -   | -  | <b>2012</b>                                |
| Инвалиди рада                 | 2008 | -  | -  | -  | -  | -   | -  | <b>2008 Invalids of work</b>               |
|                               | 2009 | -  | -  | -  | -  | -   | -  | <b>2009</b>                                |
|                               | 2010 | -  | -  | -  | -  | -   | -  | <b>2010</b>                                |
|                               | 2011 | -  | -  | -  | -  | -   | -  | <b>2011</b>                                |
|                               | 2012 | -  | -  | -  | -  | -   | -  | <b>2012</b>                                |
| Остали инвалиди               | 2008 | 58   | 57   | 1  | 1  | 1   | -  | <b>2008 Other disabled</b>                 |
|                               | 2009 | 61   | 57   | 4  | -  | -   | -  | <b>2009 persons</b>                        |
|                               | 2010 | 59   | 55   | 1  | 3  | 3   | -  | <b>2010</b>                                |
|                               | 2011 | 41   | 38   | 3  | 1  | 1   | -  | <b>2011</b>                                |
|                               | 2012 | 39   | 36   | 3  | -  | -   | -  | <b>2012</b>                                |
| Инвалидна дјеца <sup>2)</sup> | 2008 | -  | -  | -  | 35   | 35  | -  | <b>2008 Disabled children<sup>2)</sup></b> |
|                               | 2009 | -  | -  | -  | -  | -   | -  | <b>2009</b>                                |
|                               | 2010 | -  | -  | -  | -  | -   | -  | <b>2010</b>                                |
|                               | 2011 | -  | -  | -  | -  | -   | -  | <b>2011</b>                                |
|                               | 2012 | -  | -  | -  | -  | -   | -  | <b>2012</b>                                |

3.3. ЗАПОСЛЕНИ У УСТАНОВАМА ЗА ОДРАСЛА ИНВАЛИДНА ЛИЦА  
EMPLOYEES IN INSTITUTIONS FOR ADULT HANDICAPPED PERSONS

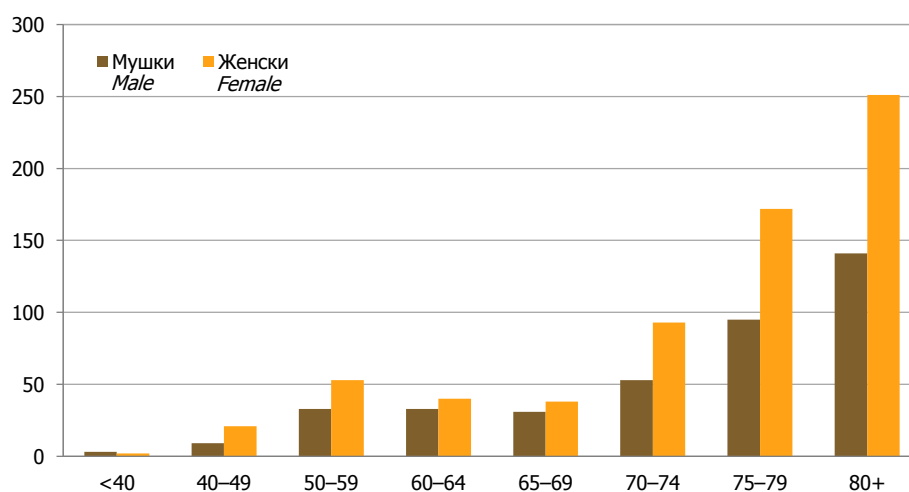
|      | Укупно<br><i>Total</i> | Мушки<br><i>Male</i> | Жена<br><i>Female</i> | Здравствено особље<br><i>Health care workers</i> | Социјални радници<br><i>Social workers</i> | Психолози<br><i>Psychologists</i> | Дефектолози<br><i>Special education teachers</i> | Професори и педагози<br><i>Professors and pedagogues</i> | Инструктори<br><i>Instructors</i> | Квалификовани радници<br><i>Qualified workers</i> | Административно особље<br><i>Administrative personnel</i> | Остали<br><i>Others</i> |
|------|------------------------|----------------------|-----------------------|--|--|-----------------------------------|--|--|-----------------------------------|---|---|-------------------------|
| 2008 | 125                    | 70                   | 55                    | 3  | 1  | -                                 | 5  | 5  | 4                                 | 40  | 18  | 49                      |
| 2009 | 126                    | 67                   | 59                    | 3  | 2  | -                                 | 5  | 5  | 4                                 | 42  | 18  | 47                      |
| 2010 | 106                    | 57                   | 49                    | 3  | 2  | -                                 | 6  | 5  | 3                                 | 38  | 19  | 30                      |
| 2011 | 89                     | 49                   | 40                    | 3  | 1  | -                                 | 4  | 4  | 2                                 | 32  | 15  | 28                      |
| 2012 | 92                     | 47                   | 45                    | 3  | 1  | -                                 | 5  | 7  | 2                                 | 32  | 15  | 27                      |

<sup>2)</sup> Инвалидна дјеца нису укључена у укупан збир  
*Disabled children are not included in the total*

## 4. УСТАНОВЕ СОЦИЈАЛНЕ ЗАШТИТЕ ЗА ОДРАСЛА ЛИЦА SOCIAL WELFARE INSTITUTIONS FOR ADULT PERSONS

### 4.1. КОРИСНИЦИ ПРЕМА СТАРОСТИ RESIDENTS BY AGE

|            | Укупно<br>Total | Старост корисника<br>Age of residents |       |       |       |       |       |       |                           |          |
|------------|-----------------|---------------------------------------|-------|-------|-------|-------|-------|-------|---------------------------|----------|
|            |                 | испод 40 година<br>under 40 years     | 40–49 | 50–59 | 60–64 | 65–69 | 70–74 | 75–79 | 80 и више<br>80 and older |          |
| 2008 свега | 787             | 16                                    | 15    | 127   | 55    | 85    | 141   | 168   | 180                       | all 2008 |
| мушки      | 284             | 6                                     | 6     | 57    | 24    | 35    | 36    | 54    | 66                        | male     |
| женски     | 503             | 10                                    | 9     | 70    | 31    | 50    | 105   | 114   | 114                       | female   |
| 2009 свега | 850             | 7                                     | 21    | 94    | 60    | 52    | 134   | 173   | 309                       | all 2009 |
| мушки      | 292             | 4                                     | 6     | 43    | 29    | 23    | 48    | 56    | 83                        | male     |
| женски     | 558             | 3                                     | 15    | 51    | 31    | 29    | 86    | 117   | 226                       | female   |
| 2010 свега | 857             | 9                                     | 23    | 86    | 65    | 42    | 148   | 180   | 304                       | all 2010 |
| мушки      | 298             | 5                                     | 7     | 27    | 27    | 21    | 51    | 58    | 102                       | male     |
| женски     | 559             | 4                                     | 16    | 59    | 38    | 21    | 97    | 122   | 202                       | female   |
| 2011 свега | 1 006           | 8                                     | 27    | 94    | 67    | 55    | 137   | 269   | 349                       | all 2011 |
| мушки      | 366             | 5                                     | 12    | 38    | 33    | 23    | 54    | 91    | 110                       | male     |
| женски     | 640             | 3                                     | 15    | 56    | 34    | 32    | 83    | 178   | 239                       | female   |
| 2012 свега | 1 068           | 5                                     | 30    | 86    | 73    | 69    | 146   | 267   | 392                       | all 2012 |
| мушки      | 398             | 3                                     | 9     | 33    | 33    | 31    | 53    | 95    | 141                       | male     |
| женски     | 670             | 2                                     | 21    | 53    | 40    | 38    | 93    | 172   | 251                       | female   |



Графикон 17. Корисници установа за одрасла лица према старости, 2012.  
Graph 17. Age structure of residents of institutions for adult persons, 2012

### 4.2. КОРИСНИЦИ ПРЕМА РАЗЛОГУ СМЈЕШТАЈА RESIDENTS BY REASON FOR INSTITUTIONALISATION

|            | Укупно<br>Total | Старост<br>Old age | Теже хронично<br>болесни<br>Severely<br>chronically<br>diseased | Психичке<br>сметње<br>Mental<br>handicaps | Физички<br>инвалидитет<br>Physical<br>handicaps | Несређене<br>стамбене<br>прилике<br>Housing troubles | Поремећени<br>односи у<br>породици<br>Disturbed family<br>relations | Остало<br>Other |          |
|------------|-----------------|--------------------|---|---|---|--|---|-----------------|----------|
| 2008 свега | 787             | 205                | 212   | 137                                       | 92  | 122  | 13  | 6               | all 2008 |
| мушки      | 284             | 82                 | 68  | 52  | 39  | 36   | 4   | 3               | male     |
| женски     | 503             | 123                | 144   | 85  | 53  | 86   | 9   | 3               | female   |
| 2009 свега | 850             | 289                | 154   | 146                                       | 85  | 159  | 17  | -               | all 2009 |
| мушки      | 292             | 89                 | 47  | 60  | 37  | 49   | 10  | -               | male     |
| женски     | 558             | 200                | 107   | 86  | 48  | 110  | 7   | -               | female   |

4.2. КОРИСНИЦИ ПРЕМА РАЗЛОГУ СМЈЕШТАЈА  
RESIDENTS BY REASON FOR INSTITUTIONALISATION

(наставак—continued)

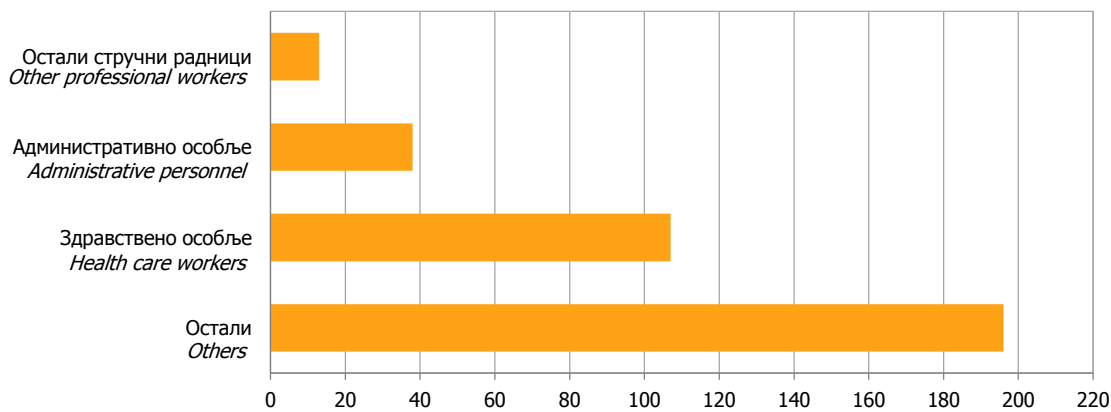
|            | Укупно<br><i>Total</i> | Старост<br><i>Old age</i> | Теже хронично<br>болесни<br><i>Severely<br/>chronically<br/>diseased</i> | Психичке<br>сметње<br><i>Mental<br/>handicaps</i> | Физички<br>инвалидитет<br><i>Physical<br/>handicaps</i> | Несређене<br>стамбене<br>прилике<br><i>Housing troubles</i> | Поремећени<br>односи у<br>породици<br><i>Disturbed family<br/>relations</i> | Остало<br><i>Other</i> |        |      |
|------------|------------------------|---------------------------|--|---|---|---|---|------------------------|--------|------|
| 2010 свега | 857                    | 335                       | 208  | 159   | 87  | 62  | 6   | -                      | all    | 2010 |
| мушки      | 298                    | 101                       | 52   | 64  | 52  | 26  | 3   | -                      | male   |      |
| женски     | 559                    | 234                       | 156  | 95  | 35  | 36  | 3   | -                      | female |      |
| 2011 свега | 1 006                  | 354                       | 257  | 158   | 109   | 106   | 8   | 14                     | all    | 2011 |
| мушки      | 366                    | 125                       | 88   | 59  | 42  | 39  | 3   | 10                     | male   |      |
| женски     | 640                    | 229                       | 169  | 99  | 67  | 67  | 5   | 4                      | female |      |
| 2012 свега | 1 068                  | 387                       | 282  | 170   | 113   | 100   | 7   | 9                      | all    | 2012 |
| мушки      | 398                    | 146                       | 92   | 69  | 56  | 27  | 4   | 4                      | male   |      |
| женски     | 670                    | 241                       | 190  | 101   | 57  | 73  | 3   | 5                      | female |      |

4.3. КОРИСНИЦИ ПРЕМА ПЛАЋАЊУ БОРАВАКА  
RESIDENTS BY PAYMENT

|      | Укупно<br><i>Total</i> | Плаћају боравак<br><i>Paying for residence</i> |                                  |                                | Не плаћају боравак<br><i>Not paying for residence</i> |
|------|------------------------|--|----------------------------------|--------------------------------|---|
|      |                        | свега<br><i>all</i>                            | у цијелости<br><i>completely</i> | дјелимично<br><i>partially</i> |   |
| 2008 | 787                    | 717  | 531                              | 186                            | 70  |
| 2009 | 850                    | 714  | 590                              | 124                            | 136   |
| 2010 | 857                    | 730  | 592                              | 138                            | 127   |
| 2011 | 1 006                  | 699  | 613                              | 86                             | 307   |
| 2012 | 1 068                  | 763  | 687                              | 76                             | 305   |

4.4. ЗАПОСЛЕНИ У УСТАНОВАМА ЗА ОДРАСЛА ЛИЦА  
EMPLOYEES IN INSTITUTIONS FOR ADULT PERSONS

|      | Укупно<br><i>Total</i> |                      |                       | Здравствено особље<br><i>Health care workers</i> |                                | Остали стручни радници<br><i>Other professional workers</i> | Административно особље<br><i>Administrative personnel</i> | Остали<br><i>Other</i> |
|------|------------------------|----------------------|-----------------------|--|--------------------------------|---|---|------------------------|
|      | свега<br><i>all</i>    | мушки<br><i>male</i> | жене<br><i>female</i> | свега<br><i>all</i>                              | стручно<br><i>professional</i> |   |   |                        |
| 2008 | 213                    | 197                  | 16                    | 77   | 43                             | 10  | 24  | 102                    |
| 2009 | 248                    | 59                   | 189                   | 73   | 64                             | 12  | 15  | 148                    |
| 2010 | 254                    | 60                   | 194                   | 77   | 58                             | 10  | 14  | 153                    |
| 2011 | 289                    | 71                   | 218                   | 93   | 66                             | 11  | 19  | 166                    |
| 2012 | 354                    | 99                   | 255                   | 107  | 83                             | 13  | 38  | 196                    |



Графикон 18. Запослени у установама за одрасла лица, 2012.  
Graph 18. Employees in institutions for adult persons, 2012