



РЕПУБЛИКА СРПСКА
РЕПУБЛИЧКИ ЗАВОД ЗА СТАТИСТИКУ
REPUBLIKA SRPSKA
INSTITUTE OF STATISTICS

СОЦИЈАЛНА ЗАШТИТА

SOCIAL WELFARE

2020



СОЦИЈАЛНА ЗАШТИТА

SOCIAL WELFARE

2020

СТАТИСТИЧКИ БИЛТЕН / STATISTICAL BULLETIN

Бања Лука / Banja Luka
2020.

ИЗДАЈЕ: Републички завод за статистику Републике Српске, Бања Лука, Вељка Млађеновића 12д
PUBLISHED BY: Republika Srpska Institute of Statistics, Banja Luka, Veljka Mladenovića 12d

ГЛАВНИ И ОДГОВОРНИ УРЕДНИК: проф. др Јасмин Комић, в. д. директора Републичког завода за статистику
EDITOR IN CHIEF: Prof. Dr Jasmin Komić, Acting Director of the Republika Srpska Institute of Statistics

НАЧЕЛНИК ОДЈЕЉЕЊА ЗА ПУБЛИКАЦИЈЕ, ОДНОСЕ СА ЈАВНОШЋУ И ПОВЈЕРЉИВОСТ СТАТИСТИЧКИХ ПОДАТАКА: Владан Сибиновић
HEAD OF DIVISION FOR PUBLICATIONS, PUBLIC RELATIONS AND STATISTICAL DATA CONFIDENTIALITY: Vladan Sibinović

ПРИПРЕМА МАТЕРИЈАЛА: Милка Лончар Антић
PREPARED BY: Milka Lončar Antić

ГРАФИЧКА ПРИПРЕМА, ИЗРАДА ГРАФИКОНА И КОРИЦЕ: Владан Сибиновић, Александра Зец, Огњен Игњић
GRAPHIC, GRAPHIC DESIGN AND COVER DESIGN: Vladan Sibinović, Aleksandra Zec, Ognjen Ignjić

ПРЕВОД: Јелена Кандић
TRANSLATION: Jelena Kandić

ШТАМПА: „Off-set“, Тузла
PRINTED BY: „Off-set“, Tuzla

ЗА ШТАМПАРИЈУ: Мирела Алјић
FOR THE PRINTING COMPANY: Mirela Aljić

ПРЕДГОВОР

У овом билтену Републички завод за статистику објављује податке о корисницима свих облика, мјера и услуга социјалне заштите као и податке о установама социјалне заштите у периоду 2015–2019. године. Подаци су резултат редовног годишњег истраживања (Годишњи извјештај о корисницима и облицима социјалне заштите).

Билтен садржи неколико поглавља у којима се дају подаци према узрасту корисника, врсти социјалних потреба и степену угрожености као и врстама пружене заштите и установама.

Изражавамо захвалност свим сарадницима који су учествовали у прикупљању, контроли, обради, припреми статистичких података и методолошких објашњења, као и у уређивању, превођењу и штампању овог Билтена.

Републички завод за статистику ће бити захвалан на свим примједбама и сугестијама које би могле да допринесу побољшању Билтена.

FOREWORD

This Bulletin is a publication of the Republika Srpska Institute of Statistics which presents data on beneficiaries of all forms, measures and services of social welfare, as well as data on social welfare institutions for the period 2015–2019. The data are a result of the regular annual survey (Annual report on beneficiaries and forms of social welfare).

The Bulletin comprises several sections in which data are presented by age of beneficiaries, by type of social needs, by extent of disadvantage, as well as by type of protection rendered and by institution.

We would like to thank all our collaborators who participated in collecting, controlling, processing and preparing of statistical data and methodologies, as well as in editing, translating and printing of this Bulletin.

Republika Srpska Institute of Statistics will highly appreciate any remarks and suggestions that could improve our next Bulletin.

Проф. др Јасмин Комић
в. д. директора
Републичког завода за статистику

*Prof. Dr. Jasmin Komić
Acting Director
Republika Srpska Institute of Statistics*

САДРЖАЈ
CONTENTS

Страна
Page

ПРЕДГОВОР FOREWORD	3
МЕТОДОЛОШКА ОБЈАШЊЕЊА METHODOLOGICAL EXPLANATIONS	6
I КОРИСНИЦИ, ОБЛИЦИ, МЈЕРЕ И УСЛУГЕ СОЦИЈАЛНЕ ЗАШТИТЕ BENEFICIARIES, FORMS, MEASURES AND SERVICES OF SOCIAL WELFARE	13
1. МАЛОЉЕТНИ КОРИСНИЦИ СОЦИЈАЛНЕ ЗАШТИТЕ <i>MINOR BENEFICIARIES OF SOCIAL WELFARE</i>	14
1.1. Стање и кретање корисника према категоријама <i>State and movement of beneficiaries by category</i>	14
1.2. Малољетни корисници према категоријама, полу и годинама старости на крају године <i>Minor beneficiaries by category, sex and age at the end of the year</i>	18
2. ПУНОЉЕТНИ КОРИСНИЦИ СОЦИЈАЛНЕ ЗАШТИТЕ <i>ADULT BENEFICIARIES OF SOCIAL WELFARE</i>	32
2.1. Стање и кретање корисника према категоријама <i>State and movement of beneficiaries by category</i>	32
2.2. Пунољетни корисници према категоријама, полу и годинама старости на крају године <i>Adult beneficiaries by category, sex and age at the end of the year</i>	36
3. СОЦИЈАЛНА ЗАШТИТА <i>SOCIAL WELFARE</i>	48
3.1. Пружени облици, мјере и услуге <i>Rendered forms, measures and services</i>	48
3.2. Пружени облици, мјере и услуге према категоријама корисника - малољетни корисници <i>Rendered forms, measures and services by category of beneficiaries - minor beneficiaries</i>	52
3.3. Пружени облици, мјере и услуге према категоријама корисника - пунољетни корисници <i>Rendered forms, measures and services by category of beneficiaries - adult beneficiaries</i>	62
4. РАЗВРСТАВАЊЕ ДЈЕЦЕ И ОМЛАДИНЕ ОМЕТЕНЕ У ПСИХИЧКОМ И ФИЗИЧКОМ РАЗВОЈУ <i>CLASSIFICATION OF MENTALLY AND PHYSICALLY HANDICAPPED CHILDREN AND ADOLESCENTS</i>	68
4.1. Разврставање дјеце и омладине ометене у психичком и физичком развоју према врсти и степену ометености <i>Classification of mentally and physically handicapped children and adolescents by type and level of disability</i>	68
5. ЗАПОСЛЕНИ У ЦЕНТРИМА ЗА СОЦИЈАЛНИ РАД <i>EMPLOYEES IN SOCIAL WORK CENTRES</i>	72
6. ОБРАЂЕНИ СЛУЧАЈЕВИ – ИНТЕРВЕНЦИЈЕ У ЦЕНТРУ <i>TREATMENT RENDERED IN CENTRES</i>	72
7. ДОДАТАК НА ДЈЕЦУ <i>CHILD SUPPORT</i>	72
II СТАРАТЕЉСТВО, ХРАНИТЕЉСТВО И УСВОЈЕЊЕ GUARDIANSHIP, FOSTER CARE AND ADOPTION	73
1. СТАРАТЕЉСТВО <i>GUARDIANSHIP</i>	74
1.1. Малољетна лица под старатељством према полу и старости <i>Minors under guardianship, by sex and age</i>	74
1.2. Пунољетна лица под старатељством према полу и старости <i>Adults under guardianship, by sex and age</i>	74
2. ХРАНИТЕЉСТВО <i>FOSTER CARE</i>	75
2.1. Малољетна лица у хранитељским породицама <i>Minors in foster families, by sex and age</i>	75
2.2. Пунољетна лица у хранитељским породицама <i>Adults in foster families, by sex and age</i>	75
2.3. Број хранитељских породица према броју лица на хранитељству <i>Number of foster families by number of persons in foster care</i>	75
3. УСВОЈЕЊЕ <i>ADOPTION</i>	76
3.1. Усвојена дјеца према полу и старости, 2019. <i>Adopted children by sex and age, 2019</i>	76

	Страна Page
III УСТАНОВЕ СОЦИЈАЛНЕ ЗАШТИТЕ SOCIAL WELFARE INSTITUTIONS	77
1. ДОМОВИ ЗА ДЈЕЦУ И ОМЛАДИНУ <i>INSTITUTIONS FOR CHILDREN AND ADOLESCENTS</i>	78
1.1. Корисници према полу и старости <i>Beneficiaries by sex and age</i>	78
1.2. Корисници према родитељима <i>Beneficiaries by parent</i>	79
1.3. Корисници према плаћању боравка у дому <i>Beneficiaries by payment</i>	79
1.4. Корисници према школовању <i>Beneficiaries by education</i>	79
1.5. Запослени у домовима за дјецу и омладину <i>Employees in institutions for children and adolescents</i>	79
2. УСТАНОВЕ СОЦИЈАЛНЕ ЗАШТИТЕ ЗА ИНВАЛИДНУ ДЈЕЦУ И ОМЛАДИНУ ОМЕТЕНУ У ПСИХИЧКОМ И ФИЗИЧКОМ РАЗВОЈУ <i>SOCIAL WELFARE INSTITUTIONS FOR MENTALLY AND PHYSICALLY HANDICAPPED CHILDREN AND ADOLESCENTS</i>	80
2.1. Корисници према годинама старости и полу, 2015-2019 <i>Beneficiaries by age and sex, 2015-2019</i>	80
2.2. Корисници према врсти оштећења и похађању школе <i>Beneficiaries by type of handicap and school attendance</i>	80
2.3. Корисници према врсти оштећења и плаћању боравка <i>Beneficiaries by type of handicap and payment</i>	81
2.4. Корисници према полу и родитељима <i>Beneficiaries by sex and parent</i>	81
2.5. Запослени у установама за дјецу и омладину ометену у психичком и физичком развоју <i>Employees in institutions for mentally and physically handicapped children and adolescents</i>	82
3. УСТАНОВЕ СОЦИЈАЛНЕ ЗАШТИТЕ ЗА ОДРАСЛА ИНВАЛИДНА ЛИЦА <i>SOCIAL WELFARE INSTITUTIONS FOR ADULT HANDICAPPED PERSONS</i>	83
3.1. Инвалиди и рехабилитанти према правној основи и инвалидитету <i>Disabled and rehabilitating persons by legal basis and type of handicap</i>	83
3.2. Инвалиди и рехабилитанти према правној основи и разлогу кориштења установе <i>Disabled and rehabilitating persons by legal basis and reason for institutionalisation</i>	84
3.3. Запослени у установама за одрасла инвалидна лица <i>Employees in institutions for adult handicapped persons</i>	84
4. УСТАНОВЕ СОЦИЈАЛНЕ ЗАШТИТЕ ЗА ОДРАСЛА ЛИЦА <i>SOCIAL WELFARE INSTITUTIONS FOR ADULT PERSONS</i>	85
4.1. Корисници према старости <i>Beneficiaries by age</i>	85
4.2. Корисници према разлогу смјештаја <i>Beneficiaries by reason for institutionalisation</i>	85
4.3. Корисници према плаћању боравка <i>Beneficiaries by payment</i>	86
4.4. Запослени у установама за одрасла лица <i>Employees in institutions for adult persons</i>	86

МЕТОДОЛОШКА ОБЈАШЊЕЊА

METHODOLOGICAL EXPLANATIONS

Извори података

Подаци о малолетним и пунолетним корисницима социјалне заштите и спроведеним облицима, мјерама и услугама социјалне заштите добијени су на основу извјештаја центара за социјални рад и служби социјалне заштите при општинама које немају центар, а прикупљају се сваке године статистичким извјештајем – Годишњи статистички извјештај о корисницима и облицима социјалне заштите (образац СЗ-1).

Подаци о старатељству, хранитељству и усвојењима прикупљају се статистичким извјештајем – (образац СЗ-1а).

Подаци о запосленим лицима у центрима и службама социјалне заштите прикупљају се на основу статистичког извјештаја центара за социјални рад и служби социјалне заштите – (образац СЗ-61).

Подаци о додатку на дјecu, као посебном облику заштите дјеце и омладине, прикупљају се сваке године статистичким извјештајем о броју корисника и броју дјеце која су остварила право на додаток на дјecu – образац ДД. Подаци о броју корисника додатка на дјecu (запослени, незапослени, пензионери и остали) и броју дјеце која примају додаток добијени су на основу извјештаја Јавног фонда дјечије заштите.

Подаци о установама за дјecu и омладину, одраслим инвалидним и старим лицима, о предузећима за професионалну рехабилитацију и установама социјалне заштите, резултат су редовних статистичких истраживања која се спровode сваке године.

Прикупљање података врши се на основу сљедећих извјештаја:

- Статистички извјештај домова за дјecu и омладину (образац СЗ-20),
- Статистички извјештај установа социјалне заштите за дјecu, омладину и одрасла лица ометена у развоју (образац СЗ-30),
- Статистички извјештај установа социјалне заштите за одрасла инвалидна лица (образац СЗ-40),
- Статистички извјештај установа социјалне заштите за одрасла старија лица (образац СЗ-52).

Обухватност података

Подаци о корисницима и облицима социјалне заштите, о установама социјалне заштите, о броју корисника додатка на дјecu и броју дјеце која примају додаток односе се на календарску годину.

Статистичко истраживање социјалне заштите спроводи се на пуном обухвату извјештајних јединица социјалне заштите. Обухваћени су сви пословни субјекти који се воде у Статистичком пословном регистру Завода из области 87 и 88 Класификације дјелатности КД БиХ 2010. године. Предмет истраживања су сва малолетна и пунолетна лица која су у току године користила услуге Центара за социјални рад и служби социјалне заштите.

КОРИСНИЦИ СОЦИЈАЛНЕ ЗАШТИТЕ

Корисником социјалне заштите сматра се свако лице које је у току извјештајне године једном или више пута користило одређене облике и мјере социјалне заштите и услуге социјалног рада.

Корисници су разврстани у двије основне узрасне групе – малолетни и пунолетни корисници. У оквиру ових група дате су подгрупе корисника према преовлађујућем поремећају појединца, тј. према његовом основном стању социјалне потребе у коме се налази.

Новоевидентирани корисници – лица која су први пут евидентирана као лица у стању социјалне потребе у центру за социјални рад у току године за коју се подноси извјештај.

Реактивирани корисници – лица која су поново постала корисници социјалне заштите, а њихов досије је поново стављен из пасиве у активу.

Стављени у пасиву – лица код којих је третман завршен у току извјештајног периода (завршио школу, запослио се, преминуо и сл.).

Стање на крају године (31. XII) – корисници који уживају неки од облика социјалне заштите или су током године користили неку од услуга социјалног рада.

Sources of data

Data on minor and adult beneficiaries of social welfare and data on rendered forms, measures and services of social welfare are obtained on the basis of reports completed by social work centres and social welfare services for the municipalities that do not have social work centres. These are obtained each year through the statistical report Annual statistical report on beneficiaries and forms of social welfare (form SZ-1).

Data on guardianship, foster care and adoption are collected through the statistical report – (form SZ-1a).

Data on employees in social work centres and social welfare services are collected on the basis of statistical reports completed by social work centres and social welfare services – (form SZ-61).

Data on child support, as a special form of child and adolescent care, are collected each year through the statistical report on number of beneficiaries and number of children realising the right to child support – form DD. Data on number of child support beneficiaries (employed, unemployed persons, pensioners and others) and number of children realising the right to child support were obtained through the report submitted by the Public Fund for Child Care.

Data on institutions for children and adolescents and for disabled adults and elderly persons and data on professional rehabilitation enterprises and social welfare institutions are obtained through regular statistical surveys carried out each year.

Data collection is carried out through the following reports:

- Statistical report of institutions for children and adolescents (form SZ-20),
- Statistical report of social welfare institutions for Mentally and physically handicapped children, adolescents and adults (form SZ-30),
- Statistical report of social welfare institutions for disabled adults (form SZ-40),
- Statistical report of social welfare institutions for disabled elderly persons (form SZ-52).

Data coverage

Data on beneficiaries and forms of social welfare, data on social welfare institutions, data on number of child support beneficiaries and data on number of children receiving child support refer to the calendar year.

Statistical survey on social welfare is carried out based on the full coverage of social welfare reporting units. All business entities registered in the Statistical Business Register in divisions 87 and 88 of the Classification of Economic Activities KD BiH 2010 are covered. All minor and adult persons who used services of social work centres and social welfare services during the year are included in the survey.

SOCIAL WELFARE BENEFICIARIES

Social welfare beneficiary is any person who used certain forms and measures of social welfare and social work services, once or several times during the reporting year.

Beneficiaries are classified into two basic age groups – minor and adult beneficiaries. Within these groups, subgroups of beneficiaries are presented, by predominant handicap of an individual, i.e. by his/her basic condition of the social need.

Newly registered beneficiaries – persons registered for the first time in a social work centre as persons with social care needs during the reporting year.

Reactivated beneficiaries – persons who became social welfare beneficiaries again, so their records were returned from the passive category to the active one.

Passive beneficiaries – persons whose treatment was completed during the reporting period (they completed school, found a job, died, etc.).

State at the end of the year (31st December) – beneficiaries receiving one of the forms of social welfare and beneficiaries who used certain social work services during the year.

МАЛОЉЕТНИ КОРИСНИЦИ**Малољетна лица угрожена породичном ситуацијом**

Дјеца без оба родитеља – дјеца и омладина чија су оба родитеља умрла.

Дјеца непознатих родитеља – дјеца и омладина родитеља чији се идентитет не може утврдити (находчад).

Дјеца напуштена од родитеља – дјеца и омладина чији су родитељи познати и познато пребивалишта, али су дјецу напустили и одбијају да се о њима старају као и дјеца познатих родитеља непознатог пребивалишта и остали случајеви напуштања дјеце од стране родитеља.

Дјеца родитеља који су спречени да обављају своју родитељску дужност – услед издржавања казне, дужег лијечења, тешког хроничног обољења, привременог рада у иностранству, лишавања пословне способности и слично.

Дјеца родитеља који су лишени родитељских права – дјеца и омладина чијим је родитељима одлуком суда одузето родитељско право. У ову категорију спадају и случајеви када је само једном од родитеља одузето родитељско право.

Дјеца родитеља који немају довољно прихода за издржавање – дјеца и омладина чији родитељи немају ни минималних материјалних и социјалних услова за подизање дјеце као што су лица без сталног извора прихода, са минималним приходима по члану домаћинства, незапослена лица, лица са неријешеним стамбеним питањима и слично.

Дјеца родитеља који занемарују или злостављају своју дјецу – дјеца и омладина којима се наноси физичка, психичка и сексуална патња или емоционална бол, као и пријетња таквим дјелима или занемаривање, небрига и незадовољавање основних животних потреба, што га озбиљно спутава да ужива у својим правима и слободама.

Дјеца чији је развој ометен породичним приликама – дјеца и омладина која живе у породицама у којима постоје конфликтне ситуације између појединих чланова, свађе, грубости, туче, злостављање, одсуство емоционалних веза и трајна неусклађеност односа, асоцијално, патолошко и криминално понашање чланова породице (скитња, криминал, проституција, алкохолизам, употреба дроге и сл.), као и индиферентност, небрига и занемаривање дјеце од стране родитеља.

Васпитно занемарена и запуштена дјеца – дјеца и омладина, чији родитељи због болести или смрти једног родитеља, несрећених породичних односа, материјалних или других разлога нису у могућности да му обезбједе услове за правилно васпитање, физички и психички развој.

Малољетници ометени у физичком и психичком развоју

Дјеца и омладина са оштећењем вида (слијепа и слабовидна), *слуха* (глува и наглува), *са оштећењем у говорно-гласовној комуникацији*, *са тјелесним оштећењем и хроничним обољењима*, *са интелектуалним оштећењем*, *са психичким поремећајима и обољењима*, *са вишеструким сметњама* (лица код којих је утврђена нека од психичких или нервних болести), *обољели од аутизма и остали који се сврставају по МКБ.*

Малољетна лица друштвено неприхватљивог понашања

Дјеца и омладина склона скитњи, просјачењу, проституцији, вршењу кривичних дјела и прекршаја (преступници испод 14 година – кривично су неодговорна због узраста). Малољетна лица која због употребе психоактивних супстанци, негативних социјалних утицаја и емоционалних поремећаја нарушавају и угрожавају своје здравље и живот.

Психички болесна малољетна лица

Дјеца и омладина која су ометена у психичком развоју, а разврстана су према важећим прописима о разврставању и евиденцији ових лица.

Малољетна лица у стању различитих социјално-заштитних потреба

Дјеца и омладина која се нађу у стању социјалне потребе због сиромаштва, претрпљене елементарне непогоде, ратног страдања, избјеглиштва, миграције, смрти једног или више чланова породице, дуготрајног лијечења, отпуста из установе или других непредвидивих околности.

MINOR BENEFICIARIES**Minor beneficiaries disadvantaged by family situation**

Children without both parents – children and adolescents whose both parents have deceased.

Children of unknown parents – children and adolescents whose parents' identities cannot be ascertained (foundlings).

Children abandoned by parents – children and adolescents of known parents and parents' residence, abandoned by parents who refuse to take care of them, as well as children of known parents and of unknown parents' residence and other cases of children abandoned by parents.

Children of parents prevented from performing their parental duty due to imprisonment, prolonged hospital treatment, severe chronic disease, temporary employment abroad, working incapability, etc.

Children of parents deprived of parental right – children and adolescents of parents deprived of parental right by the decision of court. Cases when only one parent is deprived of parental right are also included in this category.

Children of parents whose income is not sufficient to support the family – children and adolescents whose parents cannot provide at least minimal financial or social conditions for raising children, such as persons without a permanent source of income, persons with minimal income per household member, unemployed persons, persons with housing problems, etc.

Children of parents who neglect or molest their children – children and adolescents on whom physical, mental and sexual suffering or emotional pain is inflicted, including threats of such deeds, as well as neglect, indifference and failure to meet basic living needs, which seriously prevents them from enjoying their rights and freedoms.

Children whose development is hindered by family situation – children and adolescents living in families affected by conflicts between family members, quarrels, rough behaviour, beating, molesting, absence of emotional relationships and permanent incompatibility of relations, asocial, pathological and criminal behaviour of family members (vagrancy, crime, prostitution, alcohol or drug abuse, etc.), as well as parental indifference and negligence.

Socially neglected and maladjusted children – children and adolescents whose parents are not able to provide conditions for proper upbringing and physical and mental development, due to illness or death of one of the parents, or because of unsettled family relations and material or other reasons.

Mentally and physically handicapped minors

Children and adolescents with visual (blind and partially-sighted) or hearing impairment (deaf and hard of hearing), with impairment in voice and speech communication, with physical impairment and chronic diseases, with intellectual impairment, with mental impairment and mental disorders, with multiple impairments (persons found to be suffering from a mental or neurological disorder), persons suffering from autism, and others classified in accordance with the International Classification of Diseases (ICD).

Minors with socially unacceptable behaviour

Children and adolescents inclined to vagrancy, beggary, prostitution, criminal acts and offences (offenders under the age of 14 are not criminally responsible due to their age). Minors who, as a result of the use of psychoactive substances, negative social influences and emotional disorders, disturb and endanger their own life and health.

Mentally ill minors

Mentally handicapped children and adolescents, classified in accordance with the current regulations on classification and recording of these persons.

Minors in need of different social and protective services

Children and adolescents in need of social services due to poverty, natural disaster, destructions of the war, exile, migration, death of one or more family members, prolonged hospital treatment, release from the institution, or other unforeseen circumstances.

Без специфичне категорије (остали)

Дјеца и омладина која се не могу подвести ни под једну од специфичних категорија, здравствено неосигурана дјеца и омладина, као и дјеца и омладина којима се пружа помоћ у остваривању одређених права.

ПУНОЉЕТНИ КОРИСНИЦИ

Корисници субвенционирања трошкова

Одрасла лица којима се услјед социјалне потребе у којој се налазе субвенционирани трошкови станарине, гријања, сахране и осталог.

Лица са сметњама у психичком и физичком развоју

Одрасла лица са оштећењем вида (слијепа и слабовидна), слуха (глува и наглува), са оштећењем у говорно-гласовној комуникацији, са тјелесним оштећењем и хроничним обољењима, са интелектуалним оштећењем, (код којих је обољење трајно због чега им је знатно смањена радна способност), са психичким поремећајима и обољењима, са вишеструким сметњама (лица код којих је утврђена нека од психичких или нервних болести, одрасли дистрофичари, лица са последицама церебралне парализе).

Лица друштвено неприхватљивог понашања

Одрасла лица са асоцијалним понашањем склона скитњи, просјачењу, проституцији, вршењу кривичних дјела и прекршаја.

Лица која се нађу у стању социјалне потребе због употребе дрога и алкохола, које дуже вријеме конзумирају због чега имају проблеме у социјалним и породичним односима, здрављу и материјалној егзистенцији.

Психички болесна лица

Одрасла лица склона разним психичким обољењима

Лица која немају довољно прихода за издржавање

Материјално необезбијеђена лица – лица која су способна за рад, али немају средстава за живот нити их по другом основу могу обезбиједити и млађа су од 65 година (мушкарци), односно 60 година (жене).

Лица неспособна за рад – лица која су потпуно и трајно неспособна за рад, без средстава за живот, а млађа су од 65 година (мушкарци) односно 60 година (жене).

Стара лица без породичног старања – лица која немају дјеце ни других ближих сродника који су дужни да се о њима старају као и лица без средстава за живот (без имовине, или било каквих других редовних прихода као и лица која посједују пољопривредно газдинство али усљед старости и изнемоглости нису у могућности да га обрађују и обезбиједу средства за живот).

Хронично болесна лица, корисници хуманитарне помоћи, лица којима је због посебних околности потребна социјална заштита, као и лица у стању социјалних потреба.

Лица у стању различитих социјално-заштитних потреба

Одрасла лица која се нађу у стању социјалне потребе због тешких стамбених прилика и сиромаштва, претрпљене елементарне непогоде, ратног страдања, избјеглиштва, миграције, смрти једног или више чланова породице, дуготрајног лијечења, отпуста из затвора или других непредвидивих околности.

Без специфичне категорије (остали)

Одрасла лица која се не могу подвести ни под једну од специфичних категорија. Лица са породичним проблемима, лица у браку-разводном поступку и остала лица без специфичне категорије.

Without specific category (others)

Children and adolescents who cannot be classified into any specific category, children and adolescents without health insurance, and children and adolescents being rendered assistance in exercising certain rights.

ADULT BENEFICIARIES

Beneficiaries of subventions

Adults who receive subventions for rent, heating, funerals and other needs, because they are in need of social services.

Mentally and physically handicapped adults

Adults with visual (blind and partially-sighted) or hearing impairment (deaf and hard of hearing), with impairment in voice and speech communication, with physical impairment and chronic diseases, with intellectual impairment (permanent, significantly reducing their ability to work), with mental impairment and mental disorders, with multiple impairments (persons found to be suffering from a mental or neurological disorder, adults with muscular dystrophy, persons suffering from cerebral paralysis sequelae).

Persons with socially unacceptable behaviour

Adults whose behaviour is asocial, inclined to vagrancy, beggary, prostitution, criminal acts and offences.

Persons in need of social services due to long-term drug or alcohol abuse, resulting in problems in social and family relations, health problems and lack of livelihood.

Mentally ill persons

Adults prone to various mental disorders.

Persons not having sufficient income to support themselves

Persons financially unprovided for – persons who are able to work, but do not have resources for living and are unable to provide them on another basis, under 65 (men) or 60 (women) years of age.

Persons unable to work – persons who are completely and permanently unable to work, without resources for living, under 65 (men) or 60 (women) years of age.

Elderly persons without family care – persons without children or any other close relatives obliged to take care of them, as well as persons without resources for living (without property or any other regular income, including persons who own an agricultural holding, but are unable to cultivate land and provide resources for living due to old age and weakness).

Chronically ill persons, beneficiaries of humanitarian aid, persons in need of social welfare due to specific circumstances, and persons in need of social services.

Persons in need of different social welfare services

Adults in need of social services due to difficult housing conditions and poverty, natural disaster, destructions of the war, exile, migration, death of one or more family members, prolonged hospital treatment, release from prison, or other unforeseen circumstances.

Without specific category (others)

Adults who cannot be classified into any specific category, namely persons with family problems, persons in divorce procedure, and other persons not classified into a specific category.

ОБЛИЦИ, МЈЕРЕ И УСЛУГЕ СОЦИЈАЛНЕ ЗАШТИТЕ

Под обликом, мјером или услугом подразумева се сваки случај спроведене социјалне заштите на основу Закона о социјалној заштити и прописа из ове области од стране центра за социјални рад или службе социјалне заштите.

Подаци о облицима, мјерама и услугама разврставају се по донијетим рјешењима, а односе се на број спроведених односно коришћених облика, мјера и услуга у извјештајном периоду, а не на број лица. Једно исто лице може се појавити више пута као корисник тј. онолико пута колико је пута користило неки од облика, мјера и услуга у току извјештајне године. Ако лице више пута користи исти облик, мјеру или услугу, биће обухваћено само једанпут. Ако лице користи више облика, мјера или услуга обухватиће се код сваког облика, односно мјере или услуге.

ОБЛИЦИ СОЦИЈАЛНЕ ЗАШТИТЕ**Старатељство и усвојење**

Старатељство – подразумева случајеве када се малолетно или пунолетно лице које је лишено пословне способности, ставља под старатељство (послове старатељства врши орган старатељства преко постављеног староца или непосредно).

Старатељство за посебне случајеве – подразумева постављање посебног староца лицу над којим родитељи или усвојоци врше родитељско право, за закључење појединих правних послова између њих, као и у другим случајевима када су њихови интереси у супротности. Лицу под старатељством поставиће се посебан старалац за вођење спора између њега и његовог староца, за закључење правних послова, као и у другим случајевима када су њихови интереси у супротности.

Усвојење – подразумева случајеве законског усвојења. То је посебан облик породично-правне заштите дјецe без родитеља или без одговарајућег родитељског старања, којим се заснива родитељски или сроднички однос. Усвојити се може само малолетно лице. Усвојење може бити потпуно или непотпуно.

Потпуно се може усвојити дијете до 5 година старости, а *непотпуно* се може усвојити дијете до навршених 18 година старости.

Смјештај (упућивање) у установе и породицу

Смјештај у установу социјалне заштите подразумева смјештај малолетних и пунолетних корисника у одговарајуће установе социјалне заштите као што су: *дјечји домови, домови за одојчад и малу дјецу, за дјецу ометену у развоју, за васпитно запуштену дјецу и омладину, домови за старе и изнемогле, за пензионере као и домови за одрасла инваљидна лица и прихватне станице за малолетна и пунолетна лица.*

Предшколске установе – подразумева оне случајеве када се трошкови смјештаја и боравка обезбјеђују из средстава социјалне или дјечије заштите.

Хранитељство или смјештај у другу породицу је облик социјалне заштите који подразумева збрињавање корисника у породицу која му обезбјеђује задовољавање основних животних потреба, становање, исхрану, васпитање и помаже у остваривању његових права и извршавању обавеза. Хранитељска породица се бави услугама збрињавања дјеце и пунолетних лица. У хранитељску породицу може се збринуту највише троје дјеце или три пунолетна лица, односно двоје дјеце са инвалидитетом.

Смјештај у установу за дјецу без родитељског старања, смјештај у ученички и студентски дом, смјештај у установу за рехабилитацију и заштиту, смјештај у друге установе социјалне заштите као и смјештај у дом за стара лица – су такође видови смјештаја у установе, у оквиру облика социјалне заштите.

Мјере, васпитне препоруке и кривичне санкције према малолетницима

Подразумева се ангажовање центра за социјални рад на спровођењу васпитних мјера које је суд изрекао као и мјера које центар предузима на основу сопствене одлуке.

Полицијско упозорење – изриче се малолетном учиниоцу кривичног дјела.

Васпитне препоруке – имају сврху не покретања кривичног поступка према малолетнику и утицање на правилан развој малолетника. Врсте препорука су: лично извињење оштећеном, накнада штете оштећеном, редовно похађање школе, укључивање у рад без накнаде, укључивање у хуманитарне организације, лијечење у одговарајућој здравственој установи, укључивање у појединачне или групне третмане васпитних, образовних, психолошких или других савјетовалишта.

FORMS, MEASURES AND SERVICES OF SOCIAL WELFARE

Forms, measures or services refer to each case of social welfare provided by social work centres or social welfare services, in accordance with the Law on Social Welfare and regulations in this field.

Data on forms, measures and services are classified by issued decisions and they refer to the number of rendered/used forms, measures and services in the reporting period, not to the number of persons. One person can be shown several times as a beneficiary, i.e. as many times as he/she used one of the forms, measures and services during the reporting year. If a person uses the same form, measure or service several times, he/she will be covered only once. If a person uses several forms, measures or services, he/she is covered for every form, measure or service used.

FORMS OF SOCIAL WELFARE**Guardianship and adoption**

Guardianship refers to cases when a guardian is appointed for an individual, minor or adult, who is deprived of legal capacity (guardianship tasks are performed by a guardianship authority, through the appointed guardian or directly)

Guardianship for special cases refers to the appointment of a special guardian for a person whose parents or adoptive parents exercise their parental rights, in order to conclude certain legal affairs among them or in other cases when their interests are in conflict. A special guardian is appointed for the person under guardianship to conduct disputes between him/her and his/her guardian, to conclude legal affairs, and for other cases when their interests are in conflict.

Adoption refers to legal adoption cases. It represents a specific form of family and legal protection of children without parents or deprived of adequate parental care, through which parental or family relations are established. Only minors may be adopted. Adoption can be full or partial.

Children under the age of 5 are adopted fully, while those under the age of 18 are adopted partially.

Placement (assignment) in an institution or family

Placement in a social welfare institution refers to the placement of minor and adult beneficiaries in adequate social welfare institutions, such as children's homes, institutions for infants and young children, institutions for disabled children and for neglected children and adolescents, homes for the aged and infirm, retired persons' homes, and institutions for adult handicapped persons and shelter stations for minors and adults.

Pre-school institutions - this category refers to cases in which accommodation expenses are provided from the social or child welfare.

Foster care or placement in another family is a form of social welfare which involves the assignment of beneficiaries to a family that provides him/her with the satisfaction of basic needs, housing, food, education, and support to exercise his/her rights and perform duties. Foster family provides care services for children and adults. There can be no more than three children or three adults in a foster family, or two disabled children.

Placement in an institution for children deprived of parental care, placement in a home for pupils and students, placement in an institution for rehabilitation and protection, placement in other social welfare institutions, and placement in homes for the elderly are also forms of placement in institutions as part of social welfare forms.

Measures, correctional recommendations and criminal sanctions for minors

These refer to the engagement of a social work centre in the implementation of correctional measures imposed by the court and measures taken by the centre based on its own decision.

Police warning is imposed against a minor offender.

Correctional recommendations – the purpose of these recommendations is to prevent the initiation of criminal proceedings against a minor and to be part of a healthy development of minors. Types of recommendations are personal apology and compensation to the injured party, regular school attendance, participation in work without compensation, involvement in humanitarian organisations, treatment in an appropriate medical institution, participation in individual or group treatments of correctional, educational, psychological or other counseling centres.

Судски укор – васпитна санкција коју суд изриче према малолетном учиниоцу кривичног дјела.

Посебне обавезе – суд малолетнику може изрећи једну или више посебних обавеза: редовно похађање школе, оспособљавање за рад, укључивање у хуманитарне организације, похађање курсева за стручно оспособљавање и друго.

Васпитне мјере, које суд изриче, као што су:

- појачан надзор родитеља, усвојоца или стараоца,
- појачан надзор у другој породици и
- појачан надзор надлежног органа социјалног старања, имају за циљ вршење надзора над малолетним лицем док за тим постоји потреба.

Васпитне мјере као што су *упућивање у васпитни центар, васпитну установу и васпитно–поправни дом*, изриче суд када је потребно одговарајућим краткотрајним мјерама утицати на личност и понашање малолетника, те га издвојити из средине у којој живи и обезбједити му помоћ и стални надзор стручних васпитача, као и уколико је потребно примјенити појачане мјере и стручне програме преваспитавања.

Према малолетнику ометеном у психичком или физичком развоју, коме је изречена мјера обавезног психијатријског лијечења, суд може изрећи *васпитну мјеру упућивања у посебну установу за лијечење и оспособљавање*.

Упућивање у малолетнички затвор – казнити се може само кривично одговоран старији малолетник.

Остале мјере – подразумевају случајеве пружања савјета у вези са васпитним и развојним проблемима дјецe и опоравка из средстава социјалне заштите, регулација здравствене заштите неосигураних лица и друго.

Помоћ за оспособљавање и привређивање

Оспособљавање за рад и привређивање – подразумева ангажовање центра за социјални рад на оспособљавању корисника за занимање које одговара његовим способностима, као и пружање подршке у изједначавању могућности лица са физичким и менталним сметњама у развоју да се укључе у процес образовања, рада и привређивања.

Помоћ за рехабилитацију – подразумева новчана давања у циљу укључивања на оспособљавање за рад или професионалну рехабилитацију дјецe и омладине ометене у психичком или физичком развоју као и одраслих инвалидних лица, а на терет средстава центара за социјални рад односно служби социјалне заштите.

Укључивање у радни однос – подразумева заснивање радног односа, лица у стању социјалне потребе, ангажовањем центра за социјални рад на припреми колектива да прихвати то лице као и рад са лицем у циљу успешног укључивања у колектив.

Укључивање у остале облике (кућна радност) – подразумева се заснивање радног односа на одређено вријеме у кућној радности, разним сервисима и др, као и запошљавање инвалидних лица у заштитним радионицама (посебни услови који су прилагођени преосталој радној способности инвалидног лица).

Новчане помоћи

Стална новчана помоћ – подразумева новчана давања која се исплаћују мјесечно, а обезбјеђују их центри за социјални рад или службе социјалне заштите при општини. Стална новчана помоћ је једини или допунски извор средстава за задовољавање основних животних потреба лица у стању социјалних потреба. Исплаћује се лицима која немају властитих прихода и која немају вишак стамбеног простора нити другу имовину из чије се вриједности могу осигурати средства за издржавање.

Изузетна новчана помоћ – изузетно право на новчану помоћ остварује појединац из члана 22. став 1. Закона о социјалној заштити (сл. гл. 37/12), који не може обезбједити средства за сопствено издржавање и који тражи издржавање од лица које је дужно да га издржава док не оствари право на издржавање у складу са законом (издржавање од сродника), који нема закључен уговор о доживотном издржавању и који не може осигурати издржавање по другом основу.

Judicial admonition – correctional sanction imposed by the court against a minor perpetrator of criminal offence.

Special obligations – a court may impose one or more special obligations against a minor. These include regular school attendance, vocational training, involvement in humanitarian organisations, attending courses for vocational training, etc.

Corrective measures imposed by the court, such as:

- increased supervision by the parent, adoptive parent or guardian
- increased supervision in foster family, and
- increased supervision by a social welfare authority, aimed at supervision of a minor while this is needed.

Correctional measures such as assignment to a correctional centre, correctional institution or reformatory are ordered by the court when it is necessary to take appropriate short-term measures to influence the personality and behaviour of a minor. These serve to relocate the minor from his/her environment and to provide him/her with support and permanent supervision of professional educators. If necessary, increased measures and professional programmes of rehabilitation are applied.

Against a physically or mentally handicapped minor, against whom the measure of compulsory psychiatric treatment was imposed, the court may impose a correctional measure of assignment to a special institution for medical treatment and rehabilitation.

Juvenile imprisonment – only an older minor, who is criminally responsible, may be assigned to juvenile imprisonment.

Other measures refer to advice regarding educational and developmental problems of children and their recovery using the social welfare funds, health care for uninsured persons, etc.

Assistance in vocational training and employment

Assistance in vocational training and employment refers to the engagement of a social work centre to train its beneficiaries for occupations suited to their abilities and to provide support in equalizing opportunities of Mentally and physically handicapped persons to engage in the process of education, labour and employment.

Assistance in rehabilitation refers to money intended for the inclusion of mentally and physically handicapped children and adolescents, as well as disabled adults, in vocational training or professional rehabilitation, using funds of social work centres or funds of social welfare services.

Employment refers to the employment of a person in need of social services, through the engagement of a social work centre in the preparation of employees to accept the person, as well as work aimed at successful inclusion in the working environment.

Inclusion in other forms of work (working from home) refers to the employment on a temporary basis, which involves working from home, through various services, etc., as well as employment of disabled persons in protective workshops (special working conditions adjusted to the remaining working ability of the disabled person).

Allowances

Permanent allowance refers to allowances paid on a monthly basis, provided by social work centres or social welfare services of the municipality. Permanent allowance is the only or supplemental financial resource for the satisfaction of basic living needs of persons in need of social services. It is paid to persons without their own income and without a surplus of living space or other assets from which resources for living could be ensured.

Exceptional allowance – exceptional right to allowance is realised by an individual specified in Article 22 paragraph 1 of the Law on Social Welfare (Official Gazette 37/12), who cannot provide resources for living and who seeks support from a person who is obliged to provide livelihood for this person until his/her right to livelihood is realised in accordance with the law (livelihood provided by a relative), who has not signed a contract on lifelong support and who cannot provide livelihood on other grounds.

Једнократна новчана помоћ – право на једнократну новчану помоћ обезбјеђује се појединцу, члановима породице или породици у цјелини, који се тренутно нађу у стању социјалне потребе због сиромаштва, претрпљене елементарне непогоде, ратног страдања, избјеглиштва, миграције, дуготрајног лијечења и др. Износ који се исплаћује не може бити већи од тромјесечног износа новчане помоћи за кориснике из члана 24. Закона о социјалној заштити (сл. гл. 37/12), а према броју чланова. Изузев у случајевима када је због посебних околности потребно одобрити већи износ о чему одлучује руководилац органа који утврђује ово право.

Право на доплатак за помоћ и његу од стране другог лица – подразумијева посебан новчани додатак лицима којима је због поремећаја у здравственом стању неопходна стална помоћ и њега другог лица у задовољавању њихових животних, физиолошких и егзистенцијалних потреба.

Право за опрему дјетета самохраном незапосленом родитељу манифестује се као право у области дјечије заштите.

Остали облици заштите и услуга

Здравствену заштиту на терет општине или центра за социјални рад остварују лица која по другом основу не могу остварити здравствено осигурање.

Помоћ у рјешавању стамбеног питања – подразумијева помоћ у стамбеном збрињавању сиромашних породица.

Мирење брачних партнера, помоћ у сређивању конфликтних ситуација и услуге социјалног и другог стручног рада – подразумијевају системску стручну помоћ савјетовања примјеном метода социјалног рада, давања стручних мишљења социо-психолошког, педагошког, правног или другог карактера, чија је сврха помоћ појединцу, члановима породице или породици у цјелини у развијању, допуњавању, очувању и побољшању властитих социјалних могућности и међусобних односа, помоћ у остваривању појединих социјалних права те у другим неповољним социјалним околностима и кризним ситуацијама, у случају болести, старости, инвалидности, проблема брачних и ванбрачних односа, насиља у породици, смрти блиских лица, проблема у васпитању дјеце и др.

Њега и помоћ у кући – подразумијева помоћ старијем изнемоглом лицу, тешко хронично болесним и непокретним који нису у стању да се брину о себи. Она обухвата пружање здравствене њега, обављање кућних послова, одржавање личне хигијене, набавку хране и задовољавање других свакодневних потреба. Овај вид услуге може пружати установа социјалне заштите или друго правно лице које испуњава услове за реализацију овог права.

Помоћ за исхрану, огрјев, одјећу и обућу – подразумијева помоћ у природи.

Разврставање дјеце и омладине са сметњама у психичком и физичком развоју

Разврставање дјеце и омладине на бази дијагноза, подразумијева случајеве када надлежни орган изврши разврставање дјеце ометене у психичком и физичком развоју, а нема потребе за другим обликом заштите.

ДОДАТАК НА ДЈЕЦУ

Додатак на дјецу представља право у области дјечије заштите и посебан облик друштвене бриге о дјечи – новчана давања породицама ради стварања повољнијих услова за подизање, васпитање и образовање дјеце. Услови, висина и начин остваривања права на додатак на дјецу, регулисани су Законом о дјечијој заштити.

УСТАНОВЕ СОЦИЈАЛНЕ ЗАШТИТЕ

Домови за дјецу и омладину обезбјеђују привремено или трајно збрињавање, исхрану, здравствену заштиту, васпитање, образовање и трајно оспособљавање дјеце и омладине којима је потребан овакав облик заштите.

Установе социјалне заштите за инвалидну дјецу и омладину ометену у психичком и физичком развоју обезбјеђују, у зависности од врсте и степена оштећења, привремено или трајно смјештај, његу, васпитање, образовање и оспособљавање за рад под посебним условима.

Установе социјалне заштите за одрасла инвалидна лица су предузећа за професионалну рехабилитацију која обезбјеђују стручно оспособљавање и запошљавање лица са умањеним радним способностима. Запослени у овим предузећима су инвалидна лица која могу да раде у предузећу, или код куће (у зависности од инвалидитета) и рехабилитанте – инвалидна лица која се налазе на оспособљавању или преквалификацији.

One-off allowance – the right to one-off allowance is provided to individuals, family members or families as a whole, who are currently in need of social services, due to poverty, natural disaster, destructions of the war, exile, migration, prolonged hospital treatment, etc. The amount paid cannot exceed the quarterly amount of allowances envisaged for beneficiaries specified in Article 24 of the Law on Social Welfare (Official Gazette 37/12), in accordance with the number of members, except in cases where special circumstances require higher amounts. A decision on this is made by the director of the authority establishing this right.

Right to allowance for assistance and care rendered by other persons refers to a special allowance to persons who, due to health disorders, require constant assistance and care rendered by another person in order to satisfy their basic physiological and existential needs.

Right to allowance to single unemployed parents for outfitting the child appears as a right in the area of child protection.

Other forms of protection and services

Health care at the expense of municipality or social work centre is realised by persons who cannot obtain health insurance on other grounds.

Assistance in solving housing problems refers to assistance in the provision of housing for poor families.

Reconciliation of spouses, assistance in conflict resolution and services of social and other professional work refers to systematic professional counseling, through the application of methods of social work, professional opinions of social, psychological, pedagogical, legal or other character, whose purpose is to help the individual, family members or the family as a whole to develop, supplement, maintain and enhance their own social opportunities and mutual relationships, assistance in exercising certain social rights, as well as assistance in other unfavourable social circumstances and emergencies, in cases of illness, old age, disability, marital and extramarital problems, domestic violence, death of close persons, problems in the education of children, etc.

Care and assistance rendered at home refers to assistance to elderly bedridden persons and severely chronically ill or immobile persons, who are unable to care for themselves. It includes the provision of health care, housework, personal hygiene and food, and satisfaction of other daily needs. This type of services may be provided by a social welfare institution or other legal entity that meets the requirements for the realisation of this right.

Allowances for food, fuel, clothing and footwear refers to assistance provided in kind.

Classification of mentally and physically handicapped children and adolescents

Classification of children and adolescent based on diagnosis refers to cases of classifications of mentally and physically handicapped children done by a relevant authority, when there is no need for other form of protection.

CHILD SUPPORT

Child support is one of the rights in the field of child protection and a specific form of social care for children – allowances to families aimed at establishment of favourable conditions for raising, upbringing and education of children. Conditions, amounts and modes of exercising the right to child support are regulated by the Law on Child Protection.

SOCIAL WELFARE INSTITUTIONS

Institutions for children and adolescents provide temporary or permanent care, food, health care, upbringing, education and vocational training for children and adolescents in need of such protection.

Social welfare institutions for mentally and physically handicapped children and adolescents provide, depending on type and extent of disability, temporary or permanent accommodation, care, upbringing, education and training for work under special conditions.

Social welfare institutions for adult disabled persons are professional rehabilitation enterprises which provide vocational training and employment of persons with impaired working capability. Employees of such enterprises are disabled persons able to work in the enterprise or at home (depending on type and extent of disability) and rehabilitating persons - disabled persons attending vocational training or training for new qualification

Установе социјалне заштите за одрасла лица су домови за пензионере и друга одрасла лица и социјално-геријатријски центри који обезбеђују привремени или трајни смјештај, исхрану, његу и здравствену заштиту одраслим лицима која су без средстава за живот, без породичног старања, ометена у психичком или физичком развоју и усљед тога неспособна за самосталан живот, а и без услова да им се одговарајућа њега и помоћ обезбиједи у сопственој породици.

Основни материјал статистике социјалне заштите припрема се и обрађује у Републичком заводу за статистику.

Знакови

- нема појаве
- ... не располаже се податком
- ¹⁾ ознака за напомену

Social welfare institutions for adults are homes for retired persons and other adults, and social-geriatric centres which provide temporary or permanent accommodation, food, nursing and health care for adult persons without financial resources or family care, mentally or physically disabled and therefore incapable of independent life, and without conditions required for help being rendered in their own family.

Basic material on social welfare statistics is prepared and processed at the Republika Srpska Institute of Statistics.

Symbols

- *no occurrence*
- ... *data not available*
- ¹⁾ *footnote*

КОРИСНИЦИ, ОБЛИЦИ, МЈЕРЕ И УСЛУГЕ СОЦИЈАЛНЕ ЗАШТИТЕ
BENEFICIARIES, FORMS, MEASURES AND SERVICES OF SOCIAL WELFARE

1. МАЛОЉЕТНИ КОРИСНИЦИ СОЦИЈАЛНЕ ЗАШТИТЕ MINOR BENEFICIARIES OF SOCIAL WELFARE

1.1. СТАЊЕ И КРЕТАЊЕ КОРИСНИКА ПРЕМА КАТЕГОРИЈАМА STATE AND MOVEMENT OF BENEFICIARIES BY CATEGORY

Категорија корисника	Стање на почетку године <i>State at the beginning of the year</i>	Ново-евидентирани и реактивирани <i>Newly registered and reactivated</i>	Стављени у пасиву <i>Passive</i>	Стање на крају године <i>State at the end of the year</i>	Категорија корисника	
УКУПНО	2015	61 951	28 285	24 674	65 562	2015 TOTAL
	2016	65 273	16 967	28 592	53 648	2016
	2017	53 990	13 548	18 503	49 035	2017
	2018	51 580	16 092	19 210	48 462	2018
	2019	48 806	18 512	20 183	47 135	2019
Угрожени породичном ситуацијом	2015	31 939	9 128	8 859	32 208	2015 <i>Disadvantaged by family situation</i>
	2016	32 204	7 034	12 047	27 191	2016
	2017	27 206	6 869	8 551	25 524	2017
	2018	25 520	5 244	7 758	23 006	2018
	2019	23 006	7 113	9 596	20 523	2019
Дјеца без оба родитеља	2015	227	41	47	221	2015 <i>Children without both parents</i>
	2016	217	33	100	150	2016
	2017	152	30	42	140	2017
	2018	140	22	50	112	2018
	2019	112	12	22	102	2019
Дјеца непознатих родитеља	2015	4	1	3	2	2015 <i>Children of unknown parents</i>
	2016	2	2	2	2	2016
	2017	2	-	2	-	2017
	2018	-	-	-	-	2018
	2019	-	-	-	-	2019
Дјеца напуштена од родитеља	2015	150	26	29	147	2015 <i>Children abandoned by parents</i>
	2016	147	23	37	133	2016
	2017	133	25	28	130	2017
	2018	130	20	28	122	2018
	2019	122	26	25	123	2019
Дјеца родитеља спријечених да обављају родитељску дужност	2015	279	54	76	257	2015 <i>Children of parents prevented from performing parental duty</i>
	2016	257	70	49	278	2016
	2017	279	35	82	232	2017
	2018	232	23	50	205	2018
	2019	205	56	39	222	2019
Дјеца родитеља лишених родитељских права	2015	76	10	8	78	2015 <i>Children of parents deprived of parental rights</i>
	2016	78	8	51	35	2016
	2017	35	21	7	49	2017
	2018	49	18	17	50	2018
	2019	50	7	21	36	2019
Дјеца родитеља који немају довољно прихода	2015	25 056	6 412	5 761	25 707	2015 <i>Children of parents with insufficient income</i>
	2016	25 707	4 416	9 116	21 007	2016
	2017	21 013	4 498	6 278	19 233	2017
	2018	19 233	3 133	4 921	17 445	2018
	2019	17 431	4 506	7 133	14 804	2019
Дјеца родитеља који занемарују или злостављају дјецу	2015	1 095	299	425	969	2015 <i>Children of parents who neglect or molest children</i>
	2016	969	528	523	974	2016
	2017	974	423	296	1 101	2017
	2018	1 099	287	453	933	2018
	2019	945	503	445	1 003	2019

1.1. СТАЊЕ И КРЕТАЊЕ КОРИСНИКА ПРЕМА КАТЕГОРИЈАМА
STATE AND MOVEMENT OF BENEFICIARIES BY CATEGORY

(наставак–continued)

Категорија корисника	Година	Стање на почетку State at the beginning of the year	Ново-евидентирани и реактивирани Newly registered and reactivated	Стављени у пасиву Passive	Стање на крају State at the end of the year	Категорија корисника	Category of beneficiaries
Дјеца чији је развој ометен породичним приликама	2015	3 557	1 864	1 945	3 476	2015	Children whose development is hindered by family situation
	2016	3 476	1 464	1 592	3 348	2016	
	2017	3 352	1 321	1 458	3 215	2017	
	2018	3 232	1 274	1 604	2 902	2018	
	2019	2 904	1 487	1 412	2 979	2019	
Васпитно занемарена и запуштена дјеца	2015	1 495	421	565	1 351	2015	Socially neglected and maladjusted children
	2016	1 351	490	577	1 264	2016	
	2017	1 266	516	358	1 424	2017	
	2018	1 405	467	635	1 237	2018	
	2019	1 237	516	499	1 254	2019	
Лица са сметњама у психичком и физичком развоју	2015	5 370	911	831	5 450	2015	Mentally and physically handicapped persons
	2016	5 460	1 504	1 058	5 906	2016	
	2017	5 948	1 085	1 302	5 731	2017	
	2018	5 684	1 123	957	5 850	2018	
	2019	5 894	1 576	1 804	5 666	2019	
Са оштећењем вида	2015	282	28	35	275	2015	With visual impairment
	2016	275	41	44	272	2016	
	2017	271	58	47	282	2017	
	2018	282	20	25	277	2018	
	2019	277	40	81	236	2019	
Са оштећењем слуха	2015	253	30	32	251	2015	With hearing impairment
	2016	252	28	35	245	2016	
	2017	245	48	40	253	2017	
	2018	262	33	32	263	2018	
	2019	252	45	69	228	2019	
Са оштећењем у говорно- гласовној комуникацији	2015	291	38	61	268	2015	With impairment in voice and speech communication
	2016	271	114	49	336	2016	
	2017	342	95	56	381	2017	
	2018	389	51	52	388	2018	
	2019	380	109	94	395	2019	
Са тјелесним оштећењем и хроничним обољењима	2015	826	180	120	886	2015	With physical impairment and chronic diseases
	2016	883	356	155	1 084	2016	
	2017	1 105	218	254	1 069	2017	
	2018	1 038	260	218	1 080	2018	
	2019	1 108	455	251	1 312	2019	
Са интелектуалним оштећењем	2015	1 450	207	202	1 455	2015	With intellectual impairment
	2016	1 455	397	301	1 551	2016	
	2017	1 526	149	454	1 221	2017	
	2018	1 190	255	168	1 277	2018	
	2019	1 237	374	387	1 224	2019	
Са психичким поремећајима и обољењима	2015	118	33	19	132	2015	With mental impairment and mental disorders
	2016	140	23	19	144	2016	
	2017	162	28	99	91	2017	
	2018	177	73	35	215	2018	
	2019	196	191	140	247	2019	

1.1. СТАЊЕ И КРЕТАЊЕ КОРИСНИКА ПРЕМА КАТЕГОРИЈАМА
STATE AND MOVEMENT OF BENEFICIARIES BY CATEGORY

(наставак-continued)

Категорија корисника	Година	Стање на почетку State at the beginning of the year	Ново-евидентирани и реактивирани Newly registered and reactivated	Стављени у пасиву Passive	Стање на крају State at the end of the year	Категорија корисника	Category of beneficiaries
Са вишеструким сметњама	2015	1 692	278	279	1 691	2015	With multiple impairments
	2016	1 691	471	340	1 822	2016	
	2017	1 802	393	232	1 963	2017	
	2018	1 880	272	366	1 786	2018	
	2019	1 875	255	588	1 542	2019	
Аутизам	2015	109	45	25	129	2015	Autism
	2016	130	31	37	124	2016	
	2017	130	29	23	136	2017	
	2018	130	52	13	169	2018	
	2019	169	49	83	135	2019	
МКБ-10	2015	349	72	58	363	2015	ICD-10
	2016	363	43	78	328	2016	
	2017	365	67	97	335	2017	
	2018	336	107	48	395	2018	
	2019	400	58	111	347	2019	
Лица друштвено неприхватљивог понашања	2015	2 257	905	1 107	2 055	2015	Persons with socially unacceptable behavior
	2016	2 055	879	1 155	1 779	2016	
	2017	1 772	668	724	1 716	2017	
	2018	1 736	464	953	1 247	2018	
	2019	1 247	719	828	1 138	2019	
Склона скитњи	2015	363	98	124	337	2015	Inclined to vagrancy
	2016	337	362	199	500	2016	
	2017	498	81	153	426	2017	
	2018	426	54	260	220	2018	
	2019	220	80	120	180	2019	
Склона просјачењу	2015	279	71	72	278	2015	Inclined to beggary
	2016	278	47	59	266	2016	
	2017	264	78	45	297	2017	
	2018	297	29	182	144	2018	
	2019	144	98	83	159	2019	
Склона проституцији	2015	44	30	22	52	2015	Inclined to prostitution
	2016	45	14	21	38	2016	
	2017	51	16	23	44	2017	
	2018	44	3	22	25	2018	
	2019	25	4	13	16	2019	
Склона вршењу кривичних дјела	2015	1 252	570	722	1 100	2015	Inclined to committing criminal acts
	2016	1 107	392	711	788	2016	
	2017	779	414	439	754	2017	
	2018	774	366	419	721	2018	
	2019	721	434	495	660	2019	
Склона уживању алкохолних пића	2015	236	100	132	204	2015	Prone to alcohol consumption
	2016	204	32	144	92	2016	
	2017	84	60	23	121	2017	
	2018	121	10	43	88	2018	
	2019	88	68	81	75	2019	
Склона уживању опојних дрога	2015	83	36	35	84	2015	Prone to drug abuse
	2016	84	32	21	95	2016	
	2017	96	19	41	74	2017	
	2018	74	2	27	49	2018	
	2019	49	35	36	48	2019	

1.1. СТАЊЕ И КРЕТАЊЕ КОРИСНИКА ПРЕМА КАТЕГОРИЈАМА
STATE AND MOVEMENT OF BENEFICIARIES BY CATEGORY

(наставак-continued)

Категорија корисника	Година	Стање на почетку State at the beginning of the year	Ново-евидентирани и реактивирани Newly registered and reactivated	Стављени у пасиву Passive	Стање на крају State at the end of the year	Категорија корисника
Психички болесна лица	2015	144	25	24	145	2015 <i>Mentally ill persons</i>
	2016	146	80	30	196	2016
	2017	196	55	62	189	2017
	2018	189	57	43	203	2018
	2019	203	93	74	222	2019
Лица у стању различитих социјално- заштитних потреба	2015	19 906	15 688	12 437	23 157	2015 <i>Persons in different</i>
	2016	23 157	6 138	11 714	17 581	2016 <i>social and protective</i>
	2017	17 587	4 342	7 237	14 692	2017 <i>needs</i>
	2018	16 585	7 996	8 193	16 388	2018
	2019	16 396	7 504	6 928	16 972	2019
Са тешким стамбеним приликама	2015	2 056	238	682	1 612	2015 <i>With serious housing</i>
	2016	1 612	247	278	1 581	2016 <i>problems</i>
	2017	1 581	320	326	1 575	2017
	2018	1 575	99	222	1 452	2018
	2019	1 452	248	220	1 480	2019
Вратили се са издржавања казне	2015	57	57	53	61	2015 <i>On release from</i>
	2016	61	50	70	41	2016 <i>imprisonment</i>
	2017	41	44	44	41	2017
	2018	42	-	41	1	2018
	2019	1	1	1	1	2019
Страдала у елементарним непогодама	2015	340	26	235	131	2015 <i>Suffered in natural</i>
	2016	131	29	35	125	2016 <i>disasters</i>
	2017	125	27	30	122	2017
	2018	122	-	117	5	2018
	2019	5	-	5	-	2019
Цивилне жртве рата	2015	6	-	6	-	2015 <i>Civil victims of war</i>
	2016	-	-	-	-	2016
	2017	-	-	-	-	2017
	2018	-	-	-	-	2018
	2019	-	-	-	-	2019
Чланови породица цивилних жртава рата	2015	3	-	-	3	2015 <i>Family members of civil</i>
	2016	3	2	3	2	2016 <i>victims of war</i>
	2017	2	-	1	1	2017
	2018	7	2	6	3	2018
	2019	3	-	-	3	2019
Којима су потребне услуге социјалног рада	2015	17 444	15 367	11 461	21 350	2015 <i>In need of social welfare</i>
	2016	21 350	5 810	11 328	15 832	2016 <i>services</i>
	2017	15 838	3 951	6 836	12 953	2017
	2018	14 839	7 895	7 807	14 927	2018
	2019	14 935	7 255	6 702	15 488	2019
Без специфичне категорије (остали)	2015	2 335	1 628	1 416	2 547	2015 <i>Without specific category</i>
	2016	2 251	1 332	2 588	995	2016 <i>(others)</i>
	2017	1 281	529	627	1 183	2017
	2018	1 866	1 208	1 306	1 768	2018
	2019	2 060	1 507	953	2 614	2019

1.2. МАЛОЉЕТНИ КОРИСНИЦИ ПРЕМА КАТЕГОРИЈАМА, ПОЛУ И ГОДИНАМА СТАРОСТИ НА КРАЈУ ГОДИНЕ
MINOR BENEFICIARIES BY CATEGORY, SEX AND AGE AT THE END OF THE YEAR

Категорија корисника	Укупно Total	Старост Age				Category of beneficiaries		
		испод 7 година under 7 years	7-14	15-16	17-18 ¹⁾			
УКУПНО	2015 свега	65 562	14 269	23 212	14 930	13 151	all male female	2015 TOTAL
	мушки	33 093	7 180	10 939	8 270	6 704		
	женски	32 469	7 089	12 273	6 660	6 447		
	2016 свега	53 648	12 769	18 277	12 524	10 078	all male female	2016
		мушки	26 777	6 543	9 237	5 783		
	женски	26 871	6 226	9 040	6 741	4 864		
	2017 свега	49 035	11 318	17 202	11 259	9 256	all male female	2017
		мушки	24 533	5 579	8 726	5 422		
	женски	24 502	5 739	8 476	5 837	4 450		
	2018 свега	48 462	12 182	16 624	11 096	8 560	all male female	2018
		мушки	25 312	6 366	8 631	5 909		
	женски	23 150	5 816	7 993	5 187	4 154		
	2019 свега	47 135	11 375	16 262	11 399	8 099	all male female	2019
		мушки	24 408	5 808	8 158	6 110		
	женски	22 727	5 567	8 104	5 289	3 767		
Угрожени породичном ситуацијом	2015 свега	32 208	8 277	11 676	6 720	5 535	all male female	2015 Disadvantaged by family situation
	мушки	15 956	3 894	5 881	3 604	2 577		
	женски	16 252	4 383	5 795	3 116	2 958		
	2016 свега	27 191	7 412	9 779	5 956	4 044	all male female	2016
		мушки	12 905	3 436	4 774	2 741		
	женски	14 286	3 976	5 005	3 215	2 090		
	2017 свега	25 522	6 819	9 665	5 258	3 780	all male female	2017
		мушки	12 068	3 088	4 801	2 390		
	женски	13 454	3 731	4 866	2 868	1 989		
	2018 свега	23 006	6 934	8 298	4 600	3 174	all male female	2018
		мушки	11 300	3 495	4 077	2 283		
	женски	11 706	3 439	4 221	2 317	1 729		
	2019 свега	20 523	5 966	7 671	4 100	2 786	all male female	2019
		мушки	10 071	2 750	3 665	2 070		
	женски	10 452	3 216	4 006	2 030	1 200		
Дјеца без оба родитеља	2015 свега	221	17	104	54	46	all male female	2015 Children without both parents
	мушки	112	8	53	25	26		
	женски	109	9	51	29	20		
	2016 свега	150	13	52	55	30	all male female	2016
		мушки	93	7	35	33		
	женски	57	6	17	22	12		
	2017 свега	140	19	46	41	34	all male female	2017
		мушки	82	10	25	26		
	женски	58	9	21	15	13		
	2018 свега	112	10	33	21	48	all male female	2018
		мушки	69	3	23	14		
	женски	43	7	10	7	19		
	2019 свега	102	10	32	20	40	all male female	2019
		мушки	57	3	17	11		
	женски	45	7	15	9	14		

¹⁾ Малољетни корисници до навршених 18 година старости / Minor beneficiaries under the age of 18.

1.2. МАЛОЉЕТНИ КОРИСНИЦИ ПРЕМА КАТЕГОРИЈАМА, ПОЛУ И ГОДИНАМА СТАРОСТИ НА КРАЈУ ГОДИНЕ
MINOR BENEFICIARIES BY CATEGORY, SEX AND AGE AT THE END OF THE YEAR

(наставак–continued)

Категорија корисника	Укупно Total	Старост Age				Category of beneficiaries			
		испод 7 година under 7 years	7–14	15–16	17–18 ¹⁾				
Дјеца непознатих родитеља	2015 свега	2	2	-	-	-	all male female	2015	Children of unknown parents
	мушки	2	2	-	-	-			
	женски	-	-	-	-	-			
	2016 свега	2	-	-	1	1	all male female	2016	
	мушки	2	-	-	1	1			
	женски	-	-	-	-	-			
	2017 свега	-	-	-	-	-	all male female	2017	
	мушки	-	-	-	-	-			
	женски	-	-	-	-	-			
	2018 свега	-	-	-	-	-	all male female	2018	
	мушки	-	-	-	-	-			
	женски	-	-	-	-	-			
	2019 свега	-	-	-	-	-	all male female	2019	
	мушки	-	-	-	-	-			
	женски	-	-	-	-	-			
Дјеца напуштена од родитеља	2015 свега	147	41	64	25	17	all male female	2015	Children abandoned by parents
	мушки	70	20	31	11	8			
	женски	77	21	33	14	9			
	2016 свега	133	39	48	30	16	all male female	2016	
	мушки	65	19	27	13	6			
	женски	68	20	21	17	10			
	2017 свега	130	37	50	31	12	all male female	2017	
	мушки	66	15	25	19	7			
	женски	64	22	25	12	5			
	2018 свега	122	31	46	22	23	all male female	2018	
	мушки	60	10	21	14	15			
	женски	62	21	25	8	8			
	2019 свега	123	27	65	17	14	all male female	2019	
	мушки	69	11	34	11	13			
	женски	54	16	31	6	1			
Дјеца родитеља спријечених да обављају родитељску дужност	2015 свега	257	58	117	39	43	all male female	2015	Children of parents prevented from performing parental duty
	мушки	134	30	66	16	22			
	женски	123	28	51	23	21			
	2016 свега	278	69	123	54	32	all male female	2016	
	мушки	142	35	71	21	15			
	женски	136	34	52	33	17			
	2017 свега	232	68	89	42	33	all male female	2017	
	мушки	105	33	45	14	13			
	женски	127	35	44	28	20			
	2018 свега	205	63	76	38	28	all male female	2018	
	мушки	90	28	39	14	9			
	женски	115	35	37	24	19			
	2019 свега	222	55	73	51	43	all male female	2019	
	мушки	95	21	32	24	18			
	женски	127	34	41	27	25			

1.2. МАЛОЉЕТНИ КОРИСНИЦИ ПРЕМА КАТЕГОРИЈАМА, ПОЛУ И ГОДИНАМА СТАРОСТИ НА КРАЈУ ГОДИНЕ
MINOR BENEFICIARIES BY CATEGORY, SEX AND AGE AT THE END OF THE YEAR

(наставак-continued)

Категорија корисника	Укупно Total	Старост Age				Category of beneficiaries			
		испод 7 година under 7 years	7-14	15-16	17-18 ¹⁾				
Дјеца родитеља лишених родитељских права	2015 свега	78	18	23	21	16	all male female	2015	Children of parents deprived of parental rights
	мушки	43	11	11	12	9			
	женски	35	7	12	9	7			
	2016 свега	35	12	14	8	1	all male female	2016	
	мушки	22	9	7	6	-			
	женски	13	3	7	2	1			
	2017 свега	47	7	16	20	4	all male female	2017	
	мушки	33	5	9	15	4			
	женски	14	2	7	5	-			
	2018 свега	50	7	19	15	9	all male female	2018	
	мушки	32	4	12	9	7			
	женски	18	3	7	6	2			
	2019 свега	36	5	17	7	7	all male female	2019	
	мушки	19	2	9	4	4			
	женски	17	3	8	3	3			
Дјеца родитеља који немају довољно прихода	2015 свега	25 707	6 567	9 255	5 242	4 643	all male female	2015	Children of parents with insufficient income
	мушки	12 680	3 097	4 616	2 864	2 103			
	женски	13 027	3 470	4 639	2 378	2 540			
	2016 свега	21 007	5 661	7 441	4 632	3 273	all male female	2016	
	мушки	9 985	2 692	3 586	2 101	1 606			
	женски	11 022	2 969	3 855	2 531	1 667			
	2017 свега	19 233	5 292	7 321	3 791	2 829	all male female	2017	
	мушки	9 102	2 428	3 698	1 654	1 322			
	женски	10 131	2 864	3 623	2 137	1 507			
	2018 свега	17 445	5 363	6 061	3 515	2 506	all male female	2018	
	мушки	8 709	2 757	3 077	1 761	1 114			
	женски	8 736	2 606	2 984	1 754	1 392			
	2019 свега	14 804	4 540	5 183	2 971	2 110	all male female	2019	
	мушки	7 372	2 158	2 444	1 580	1 190			
	женски	7 432	2 382	2 739	1 391	920			
Дјеца родитеља који занемарују или злостављају дјецу	2015 свега	969	196	392	251	130	all male female	2015	Children of parents who neglect or molest children
	мушки	536	92	213	146	85			
	женски	433	104	179	105	45			
	2016 свега	974	232	393	242	107	all male female	2016	
	мушки	495	119	202	131	43			
	женски	479	113	191	111	64			
	2017 свега	1 101	295	409	259	138	all male female	2017	
	мушки	517	150	187	116	64			
	женски	584	145	222	143	74			
	2018 свега	933	272	427	168	66	all male female	2018	
	мушки	457	134	217	76	30			
	женски	476	138	210	92	36			
	2019 свега	1 003	241	483	162	117	all male female	2019	
	мушки	471	95	223	79	74			
	женски	532	146	260	83	43			

1.2. МАЛОЉЕТНИ КОРИСНИЦИ ПРЕМА КАТЕГОРИЈАМА, ПОЛУ И ГОДИНАМА СТАРОСТИ НА КРАЈУ ГОДИНЕ
MINOR BENEFICIARIES BY CATEGORY, SEX AND AGE AT THE END OF THE YEAR

(наставак-continued)

Категорија корисника	Укупно Total	Старост Age				Category of beneficiaries			
		испод 7 година under 7 years	7-14	15-16	17-18 ¹⁾				
Дјеца чији је развој ометен породичним приликама	2015 свега	3 476	1 164	1 237	715	360	all	2015	Children whose development is hindered by family situation
		мушки	1 706	548	610	354			
	женски	1 770	616	627	361	166	female		
	2016 свега	3 348	1 089	1 217	625	417	all	2016	
		мушки	1 406	413	564	270			
	женски	1 942	676	653	355	258	female		
	2017 свега	3 215	897	1 191	668	459	all	2017	
		мушки	1 386	344	515	318			
	женски	1 829	553	676	350	250	female		
	2018 свега	2 902	940	1 072	542	348	all	2018	
		мушки	1 232	429	385	244			
	женски	1 670	511	687	298	174	female		
	2019 свега	2 979	829	1 230	591	329	all	2019	
		мушки	1 334	339	580	223			
	женски	1 645	490	650	368	137	female		
Васпитно занемарена и запуштена дјеца	2015 свега	1 351	214	484	373	280	all	2015	Socially neglected and maladjusted children
		мушки	673	86	281	176			
	женски	678	128	203	197	150	female		
	2016 свега	1 264	297	491	309	167	all	2016	
		мушки	695	142	282	165			
	женски	569	155	209	144	61	female		
	2017 свега	1 424	204	543	406	271	all	2017	
		мушки	777	103	295	228			
	женски	647	101	248	178	120	female		
	2018 свега	1 237	248	564	279	146	all	2018	
		мушки	651	130	303	151			
	женски	586	118	261	128	79	female		
	2019 свега	1 254	259	588	281	126	all	2019	
		мушки	654	121	326	138			
	женски	600	138	262	143	57	female		
Лица са сметњама у психичком и физичком развоју	2015 свега	5 450	947	2 280	1 307	916	all	2015	Mentally and physically handicapped persons
		мушки	2 887	505	1 159	708			
	женски	2 563	442	1 121	599	401	female		
	2016 свега	5 906	1 348	2 329	1 417	812	all	2016	
		мушки	3 060	735	1 125	757			
	женски	2 846	613	1 204	660	369	female		
	2017 свега	5 731	1 174	2 176	1 346	1 035	all	2017	
		мушки	3 175	622	1 175	750			
	женски	2 556	552	1 001	596	407	female		
	2018 свега	5 850	1 215	2 207	1 386	1 042	all	2018	
		мушки	3 358	688	1 257	806			
	женски	2 492	527	950	580	435	female		
	2019 свега	5 666	1 152	2 191	1 318	1 005	all	2019	
		мушки	3 297	642	1 285	755			
	женски	2 369	510	906	563	390	female		

1.2. МАЛОЉЕТНИ КОРИСНИЦИ ПРЕМА КАТЕГОРИЈАМА, ПОЛУ И ГОДИНАМА СТАРОСТИ НА КРАЈУ ГОДИНЕ
MINOR BENEFICIARIES BY CATEGORY, SEX AND AGE AT THE END OF THE YEAR

(наставак-continued)

Категорија корисника	Укупно Total	Старост Age				Category of beneficiaries				
		испод 7 година under 7 years	7-14	15-16	17-18 ¹⁾					
Са оштећењем вида	2015 свега	275	55	107	66	47	all male female	2015	With visual impairment	
	мушки	128	27	47	31	23				
	женски	147	28	60	35	24				
	2016 свега	272	49	110	71	42	all male female	2016		
		мушки	129	24	47	36				22
		женски	143	25	63	35				20
	2017 свега	282	54	94	75	59	all male female	2017		
		мушки	155	30	46	42				37
		женски	127	24	48	33				22
	2018 свега	277	49	98	69	61	all male female	2018		
		мушки	155	27	57	35				36
		женски	122	22	41	34				25
	2019 свега	236	55	85	54	42	all male female	2019		
		мушки	136	30	47	30				29
		женски	100	25	38	24				13
Са оштећењем слуха	2015 свега	251	62	86	67	36	all male female	2015	With hearing impairment	
	мушки	131	29	42	36	24				
	женски	120	33	44	31	12				
	2016 свега	245	59	89	70	27	all male female	2016		
		мушки	115	24	45	34				12
		женски	130	35	44	36				15
	2017 свега	253	60	101	63	29	all male female	2017		
		мушки	126	29	52	30				15
		женски	127	31	49	33				14
	2018 свега	263	67	96	69	31	all male female	2018		
		мушки	146	39	53	35				19
		женски	117	28	43	34				12
	2019 свега	228	37	103	59	29	all male female	2019		
		мушки	142	23	60	43				16
		женски	86	14	43	16				13
Са оштећењем у говорно- гласовној комуникацији	2015 свега	268	57	104	69	38	all male female	2015	With impairment in voice and speech communication	
	мушки	136	27	51	37	21				
	женски	132	30	53	32	17				
	2016 свега	336	89	129	84	34	all male female	2016		
		мушки	179	48	67	50				14
		женски	157	41	62	34				20
	2017 свега	381	103	150	85	43	all male female	2017		
		мушки	225	59	84	56				26
		женски	156	44	66	29				17
	2018 свега	388	94	143	96	55	all male female	2018		
		мушки	225	55	79	59				32
		женски	163	39	64	37				23
	2019 свега	395	116	154	79	46	all male female	2019		
		мушки	231	72	82	49				28
		женски	164	44	72	30				18

1.2. МАЛОЉЕТНИ КОРИСНИЦИ ПРЕМА КАТЕГОРИЈАМА, ПОЛУ И ГОДИНАМА СТАРОСТИ НА КРАЈУ ГОДИНЕ
MINOR BENEFICIARIES BY CATEGORY, SEX AND AGE AT THE END OF THE YEAR

(наставак–continued)

Категорија корисника	Укупно Total	Старост Age				Category of beneficiaries			
		испод 7 година under 7 years	7–14	15–16	17–18 ¹⁾				
Са тјелесним оштећењем и хроничним обољењима	2015 свега	886	198	341	188	159	all male female	2015	With physical impairment and chronic diseases
	мушки	454	102	153	103	96			
	женски	432	96	188	85	63			
	2016 свега	1 084	260	419	248	157	all male female	2016	
	мушки	527	133	192	117	85			
	женски	557	127	227	131	72			
	2017 свега	1 069	260	404	226	179	all male female	2017	
	мушки	567	130	207	111	119			
	женски	502	130	197	115	60			
	2018 свега	1 080	246	391	244	199	all male female	2018	
	мушки	608	135	222	131	120			
	женски	472	111	169	113	79			
	2019 свега	1 312	263	506	316	227	all male female	2019	
	мушки	733	121	297	177	138			
	женски	579	142	209	139	89			
Са интелектуалним оштећењем	2015 свега	1 455	182	644	359	270	all male female	2015	With intellectual impairment
	мушки	761	104	328	180	149			
	женски	694	78	316	179	121			
	2016 свега	1 551	419	590	320	222	all male female	2016	
	мушки	784	225	261	177	121			
	женски	767	194	329	143	101			
	2017 свега	1 221	191	434	297	299	all male female	2017	
	мушки	658	92	227	162	177			
	женски	563	99	207	135	122			
	2018 свега	1 277	233	505	306	233	all male female	2018	
	мушки	684	124	267	165	128			
	женски	593	109	238	141	105			
	2019 свега	1 224	230	481	280	233	all male female	2019	
	мушки	676	117	278	146	135			
	женски	548	113	203	134	98			
Са психичким поремећајима и обољењима	2015 свега	132	10	50	36	36	all male female	2015	With mental impairment and mental disorders
	мушки	77	6	29	18	24			
	женски	55	4	21	18	12			
	2016 свега	144	6	46	51	41	all male female	2016	
	мушки	88	3	29	30	26			
	женски	56	3	17	21	15			
	2017 свега	91	5	26	29	31	all male female	2017	
	мушки	58	2	14	17	25			
	женски	33	3	12	12	6			
	2018 свега	215	43	89	52	31	all male female	2018	
	мушки	123	20	49	36	18			
	женски	92	23	40	16	13			
	2019 свега	247	36	123	57	31	all male female	2019	
	мушки	184	28	95	40	21			
	женски	63	8	28	17	10			

1.2. МАЛОЉЕТНИ КОРИСНИЦИ ПРЕМА КАТЕГОРИЈАМА, ПОЛУ И ГОДИНАМА СТАРОСТИ НА КРАЈУ ГОДИНЕ
MINOR BENEFICIARIES BY CATEGORY, SEX AND AGE AT THE END OF THE YEAR

(наставак-continued)

Категорија корисника	Укупно Total	Старост Age				Category of beneficiaries			
		испод 7 година under 7 years	7-14	15-16	17-18 ¹⁾				
Са вишеструким сметњама	2015 свега	1 691	260	740	420	271	all male female	2015	With multiple impairments
	мушки	914	139	384	241	150			
	женски	777	121	356	179	121			
	2016 свега	1 822	347	748	480	247	all male female	2016	
	мушки	966	207	361	254	144			
	женски	856	140	387	226	103			
	2017 свега	1 963	391	764	477	331	all male female	2017	
	мушки	1 108	216	420	276	196			
	женски	855	175	344	201	135			
	2018 свега	1 786	333	675	433	345	all male female	2018	
	мушки	1 056	187	390	275	204			
	женски	730	146	285	158	141			
	2019 свега	1 542	306	580	368	288	all male female	2019	
	мушки	900	176	326	209	189			
	женски	642	130	254	159	99			
Аутизам	2015 свега	129	24	80	17	8	all male female	2015	Autism
	мушки	92	17	62	6	7			
	женски	37	7	18	11	1			
	2016 свега	124	27	76	16	5	all male female	2016	
	мушки	103	23	61	15	4			
	женски	21	4	15	1	1			
	2017 свега	136	26	76	19	15	all male female	2017	
	мушки	109	21	64	16	8			
	женски	27	5	12	3	7			
	2018 свега	169	34	82	31	22	all male female	2018	
	мушки	131	26	67	24	14			
	женски	38	8	15	7	8			
	2019 свега	135	25	75	23	12	all male female	2019	
	мушки	101	20	60	14	7			
	женски	34	5	15	9	5			
МКБ-10	2015 свега	363	99	128	85	51	all male female	2015	ICD-10
	мушки	194	54	63	56	21			
	женски	169	45	65	29	30			
	2016 свега	328	92	122	77	37	all male female	2016	
	мушки	169	48	62	44	15			
	женски	159	44	60	33	22			
	2017 свега	335	84	127	75	49	all male female	2017	
	мушки	169	43	61	40	25			
	женски	166	41	66	35	24			
	2018 свега	395	116	128	86	65	all male female	2018	
	мушки	230	75	73	46	36			
	женски	165	41	55	40	29			
	2019 свега	347	84	84	82	97	all male female	2019	
	мушки	194	55	40	47	52			
	женски	153	29	44	35	45			

1.2. МАЛОЉЕТНИ КОРИСНИЦИ ПРЕМА КАТЕГОРИЈАМА, ПОЛУ И ГОДИНАМА СТАРОСТИ НА КРАЈУ ГОДИНЕ
MINOR BENEFICIARIES BY CATEGORY, SEX AND AGE AT THE END OF THE YEAR

(наставак-continued)

Категорија корисника	Укупно Total	Старост Age				Category of beneficiaries		
		испод 7 година under 7 years	7-14	15-16	17-18 ¹⁾			
Лица друштвено неприхватљивог понашања	2015 свега	2 055	73	499	740	743	all male female	2015 Persons with socially unacceptable behaviour
	мушки	1 465	36	316	550	563		
	женски	590	37	183	190	180		
	2016 свега	1 779	59	424	620	676	all	2016
	мушки	1 232	31	271	413	517	male	
	женски	547	28	153	207	159	female	
	2017 свега	1 726	37	348	670	671	all	2017
	мушки	1 047	14	199	435	399	male	
	женски	679	23	149	235	272	female	
	2018 свега	1 247	35	209	429	574	all	2018
	мушки	834	18	126	319	371	male	
	женски	413	17	83	110	203	female	
2019 свега	1 138	67	260	401	410	all	2019	
мушки	784	30	156	303	295	male		
женски	354	37	104	98	115	female		
Склона скитњи	2015 свега	337	43	135	96	63	all	2015 Inclined to vagrancy
	мушки	178	23	68	46	41	male	
	женски	159	20	67	50	22	female	
	2016 свега	500	24	150	189	137	all	2016
	мушки	308	13	89	109	97	male	
	женски	192	11	61	80	40	female	
	2017 свега	426	16	127	183	100	all	2017
	мушки	215	7	67	83	58	male	
	женски	211	9	60	100	42	female	
	2018 свега	220	17	77	68	58	all	2018
	мушки	119	11	40	38	30	male	
	женски	101	6	37	30	28	female	
2019 свега	180	7	83	52	38	all	2019	
мушки	93	2	43	31	17	male		
женски	87	5	40	21	21	female		
Склона просјачењу	2015 свега	278	26	119	75	58	all	2015 Inclined to beggary
	мушки	119	10	51	28	30	male	
	женски	159	16	68	47	28	female	
	2016 свега	266	26	95	90	55	all	2016
	мушки	113	9	33	39	32	male	
	женски	153	17	62	51	23	female	
	2017 свега	297	16	112	110	69	all	2017
	мушки	133	5	56	48	24	male	
	женски	174	11	56	62	45	female	
	2018 свега	144	11	54	47	32	all	2018
	мушки	74	4	23	25	22	male	
	женски	70	7	31	22	10	female	
2019 свега	159	22	68	55	14	all	2019	
мушки	73	10	29	29	5	male		
женски	86	12	39	26	9	female		

1.2. МАЛОЉЕТНИ КОРИСНИЦИ ПРЕМА КАТЕГОРИЈАМА, ПОЛУ И ГОДИНАМА СТАРОСТИ НА КРАЈУ ГОДИНЕ
MINOR BENEFICIARIES BY CATEGORY, SEX AND AGE AT THE END OF THE YEAR

(наставак–continued)

Категорија корисника	Укупно Total	Старост Age				Category of beneficiaries		
		испод 7 година under 7 years	7–14	15–16	17–18 ¹⁾			
Склона проституцији	2015 свега	52	-	2	16	34	all male	2015 Inclined to prostitution
	мушки	10	-	-	6	4		
	женски	42	-	2	10	30	female	
	2016 свега	38	-	-	9	29	all	2016
	мушки	4	-	-	2	2	male	
	женски	34	-	-	7	27	female	
	2017 свега	44	-	-	10	34	all	2017
	мушки	3	-	-	1	2	male	
	женски	41	-	-	9	32	female	
	2018 свега	25	-	-	9	16	all	2018
	мушки	1	-	-	-	1	male	
	женски	24	-	-	9	15	female	
2019 свега	16	-	-	4	12	all	2019	
мушки	-	-	-	-	-	male		
женски	16	-	-	4	12	female		
Склона вршењу кривичних дјела	2015 свега	1 100	4	216	459	421	all	2015 Inclined to committing criminal acts
	мушки	925	3	175	394	353	male	
	женски	175	1	41	65	68	female	
	2016 свега	788	9	175	296	308	all	2016
	мушки	640	9	145	230	256	male	
	женски	148	-	30	66	52	female	
	2017 свега	754	5	108	294	347	all	2017
	мушки	560	2	75	243	240	male	
	женски	194	3	33	51	107	female	
	2018 свега	721	7	78	262	374	all	2018
	мушки	548	3	63	222	260	male	
	женски	173	4	15	40	114	female	
2019 свега	660	38	107	240	275	all	2019	
мушки	539	18	83	207	231	male		
женски	121	20	24	33	44	female		
Склона уживању алкохолних пића	2015 свега	204	-	27	88	89	all	2015 Prone to alcohol consumption
	мушки	157	-	22	70	65	male	
	женски	47	-	5	18	24	female	
	2016 свега	92	-	4	32	56	all	2016
	мушки	78	-	4	29	45	male	
	женски	14	-	-	3	11	female	
	2017 свега	121	-	1	45	75	all	2017
	мушки	84	-	1	34	49	male	
	женски	37	-	-	11	26	female	
	2018 свега	88	-	-	27	61	all	2018
	мушки	56	-	-	20	36	male	
	женски	32	-	-	7	25	female	
2019 свега	75	-	2	31	42	all	2019	
мушки	50	-	1	21	28	male		
женски	25	-	1	10	14	female		

1.2. МАЛОЉЕТНИ КОРИСНИЦИ ПРЕМА КАТЕГОРИЈАМА, ПОЛУ И ГОДИНАМА СТАРОСТИ НА КРАЈУ ГОДИНЕ
MINOR BENEFICIARIES BY CATEGORY, SEX AND AGE AT THE END OF THE YEAR

(наставак-continued)

Категорија корисника	Укупно Total	Старост Age				Category of beneficiaries		
		испод 7 година under 7 years	7-14	15-16	17-18 ¹⁾			
Склона уживању опојних дрога	2015 свега	84	-	-	6	78	all male female	2015 Prone to drug abuse
	мушки	76	-	-	6	70		
	женски	8	-	-	-	8		
	2016 свега	95	-	-	4	91	all male female	2016
	мушки	89	-	-	4	85		
	женски	6	-	-	-	6		
	2017 свега	74	-	-	28	46	all male female	2017
	мушки	52	-	-	26	26		
	женски	22	-	-	2	20		
	2018 свега	49	-	-	16	33	all male female	2018
	мушки	36	-	-	14	22		
	женски	13	-	-	2	11		
	2019 свега	48	-	-	19	29	all male female	2019
	мушки	29	-	-	15	14		
	женски	19	-	-	4	15		
Психички болесна лица	2015 свега	145	23	36	42	44	all male female	2015 Mentally ill persons
	мушки	76	18	18	19	21		
	женски	69	5	18	23	23		
	2016 свега	196	27	79	55	35	all male female	2016
	мушки	121	20	56	27	18		
	женски	75	7	23	28	17		
	2017 свега	189	32	65	49	43	all male female	2017
	мушки	116	19	41	28	28		
	женски	73	13	24	21	15		
	2018 свега	203	23	67	63	50	all male female	2018
	мушки	116	12	45	35	24		
	женски	87	11	22	28	26		
	2019 свега	222	17	40	85	80	all male female	2019
	мушки	114	9	27	46	32		
	женски	108	8	13	39	48		
Лица у стању различитих социјално- заштитних потреба	2015 свега	23 157	4 316	7 689	5 709	5 443	all male female	2015 Persons in need of different social welfare services
	мушки	11 465	2 463	3 055	3 197	2 750		
	женски	11 692	1 853	4 634	2 512	2 693		
	2016 свега	17 581	3 577	5 296	4 341	4 367	all male female	2016
	мушки	8 893	2 140	2 785	1 768	2 200		
	женски	8 688	1 437	2 511	2 573	2 167		
	2017 свега	14 692	2 877	4 489	3 762	3 564	all male female	2017
	мушки	7 501	1 611	2 286	1 735	1 869		
	женски	7 191	1 266	2 203	2 027	1 695		
	2018 свега	16 388	3 444	5 134	4 340	3 470	all male female	2018
	мушки	8 658	1 902	2 642	2 318	1 796		
	женски	7 730	1 542	2 492	2 022	1 674		
	2019 свега	16 972	3 512	5 244	4 922	3 294	all male female	2019
	мушки	8 812	2 036	2 593	2 566	1 617		
	женски	8 160	1 476	2 651	2 356	1 677		

1.2. МАЛОЉЕТНИ КОРИСНИЦИ ПРЕМА КАТЕГОРИЈАМА, ПОЛУ И ГОДИНАМА СТАРОСТИ НА КРАЈУ ГОДИНЕ
MINOR BENEFICIARIES BY CATEGORY, SEX AND AGE AT THE END OF THE YEAR

(наставак-continued)

Категорија корисника	Укупно Total	Старост Age				Category of beneficiaries			
		испод 7 година under 7 years	7-14	15-16	17-18 ¹⁾				
С тешким стамбеним приликама	2015 свега	1 612	282	494	425	411	all male female	2015	With difficult housing conditions
	мушки	880	157	274	218	231			
	женски	732	125	220	207	180			
	2016 свега	1 581	299	517	413	352	all	2016	
	мушки	802	154	277	182	189	male		
	женски	779	145	240	231	163	female		
	2017 свега	1 575	261	490	385	439	all	2017	
	мушки	846	120	276	180	270	male		
	женски	729	141	214	205	169	female		
	2018 свега	1 452	244	469	379	360	all	2018	
	мушки	703	123	219	181	180	male		
	женски	749	121	250	198	180	female		
	2019 свега	1 480	242	487	394	357	all	2019	
	мушки	681	114	208	195	164	male		
	женски	799	128	279	199	193	female		
Вратили се с издржавања казне	2015 свега	61	-	-	24	37	all	2015	On release from imprisonment
	мушки	52	-	-	20	32	male		
	женски	9	-	-	4	5	female		
	2016 свега	41	-	-	37	4	all	2016	
	мушки	40	-	-	37	3	male		
	женски	1	-	-	-	1	female		
	2017 свега	41	-	-	38	3	all	2017	
	мушки	41	-	-	38	3	male		
	женски	-	-	-	-	-	female		
	2018 свега	1	-	-	-	1	all	2018	
	мушки	1	-	-	-	1	male		
	женски	-	-	-	-	-	female		
	2019 свега	1	-	-	-	1	all	2019	
	мушки	1	-	-	-	1	male		
	женски	-	-	-	-	-	female		
Страдала у елементарним непогодама	2015 свега	131	35	33	16	47	all	2015	Suffered in natural disasters
	мушки	63	14	16	7	26	male		
	женски	68	21	17	9	21	female		
	2016 свега	125	33	31	17	44	all	2016	
	мушки	58	10	16	10	22	male		
	женски	67	23	15	7	22	female		
	2017 свега	122	27	34	17	44	all	2017	
	мушки	68	13	21	11	23	male		
	женски	54	14	13	6	21	female		
	2018 свега	5	1	2	1	1	all	2018	
	мушки	3	-	2	-	1	male		
	женски	2	1	-	1	-	female		
	2019 свега	-	-	-	-	-	all	2019	
	мушки	-	-	-	-	-	male		
	женски	-	-	-	-	-	female		

1.2. МАЛОЉЕТНИ КОРИСНИЦИ ПРЕМА КАТЕГОРИЈАМА, ПОЛУ И ГОДИНАМА СТАРОСТИ НА КРАЈУ ГОДИНЕ
MINOR BENEFICIARIES BY CATEGORY, SEX AND AGE AT THE END OF THE YEAR

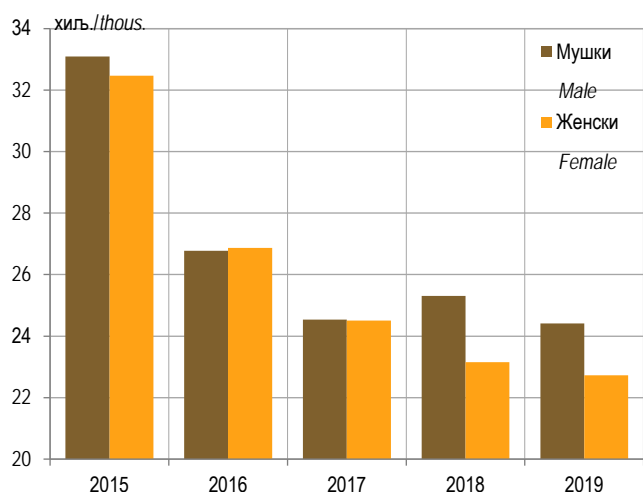
(наставак-continued)

Категорија корисника	Укупно Total	Старост Age				Category of beneficiaries			
		испод 7 година under 7 years	7-14	15-16	17-18 ¹⁾				
Цивилне жртве рата	2015 свега	-	-	-	-	-	all male female	2015 2016 2017 2018 2019	Civil victims of war
	мушки	-	-	-	-	-			
	женски	-	-	-	-	-			
	2016 свега	-	-	-	-	-			
	мушки	-	-	-	-	-			
	женски	-	-	-	-	-			
	2017 свега	-	-	-	-	-			
	мушки	-	-	-	-	-			
	женски	-	-	-	-	-			
	2018 свега	-	-	-	-	-			
	мушки	-	-	-	-	-			
	женски	-	-	-	-	-			
	2019 свега	-	-	-	-	-			
	мушки	-	-	-	-	-			
	женски	-	-	-	-	-			
Чланови породица цивилних жртава рата	2015 свега	3	-	-	-	3	all male female	2015 2016 2017 2018 2019	Family members of civil victims of war
	мушки	3	-	-	-	3			
	женски	-	-	-	-	-			
	2016 свега	2	-	2	-	-			
	мушки	2	-	2	-	-			
	женски	-	-	-	-	-			
	2017 свега	1	-	1	-	-			
	мушки	1	-	1	-	-			
	женски	-	-	-	-	-			
	2018 свега	3	2	1	-	-			
	мушки	1	-	1	-	-			
	женски	2	2	-	-	-			
	2019 свега	3	1	2	-	-			
	мушки	1	-	1	-	-			
	женски	2	1	1	-	-			
Којима су потребне услуге социјалног рада	2015 свега	21 350	3 999	7 162	5 244	4 945	all male female	2015 2016 2017 2018 2019	In need of social welfare services
	мушки	10 467	2 292	2 765	2 952	2 458			
	женски	10 883	1 707	4 397	2 292	2 487			
	2016 свега	15 832	3 245	4 746	3 874	3 967			
	мушки	7 991	1 976	2 490	1 539	1 986			
	женски	7 841	1 269	2 256	2 335	1 981			
	2017 свега	12 953	2 589	3 964	3 322	3 078			
	мушки	6 545	1 478	1 988	1 506	1 573			
	женски	6 408	1 111	1 976	1 816	1 505			
	2018 свега	14 927	3 197	4 662	3 960	3 108			
	мушки	7 950	1 779	2 420	2 137	1 614			
	женски	6 977	1 418	2 242	1 823	1 494			
	2019 свега	15 488	3 269	4 755	4 528	2 936			
	мушки	8 129	1 922	2 384	2 371	1 452			
	женски	7 359	1 347	2 371	2 157	1 484			

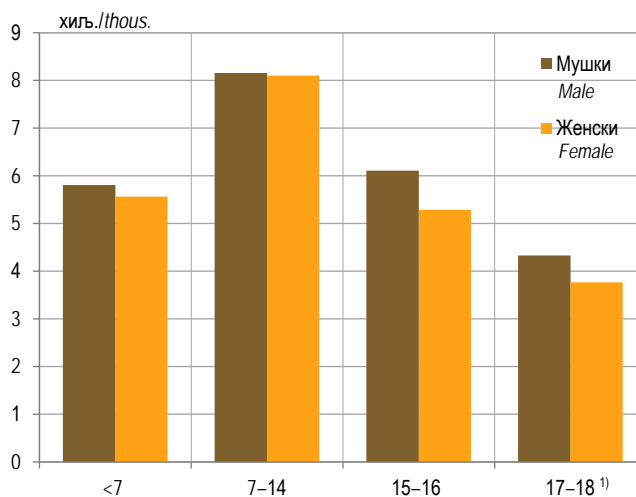
1.2. МАЛОЉЕТНИ КОРИСНИЦИ ПРЕМА КАТЕГОРИЈАМА, ПОЛУ И ГОДИНАМА СТАРОСТИ НА КРАЈУ ГОДИНЕ
MINOR BENEFICIARIES BY CATEGORY, SEX AND AGE AT THE END OF THE YEAR

(наставак-continued)

Категорија корисника	Укупно Total	Старост Age				Category of beneficiaries	
		испод 7 година under 7 years	7-14	15-16	17-18 ¹⁾		
Без специфичне категорије (остали)	2015 свега	2 547	633	1 032	412	470	<i>all</i> 2015 <i>Without specific category (others)</i>
	мушки	1 244	264	510	192	278	
	женски	1 303	369	522	220	192	
2016 свега	995	346	370	135	144	<i>all</i> 2016	
	мушки	566	181	226	77	82	<i>male</i>
	женски	429	165	144	58	62	<i>female</i>
2017 свега	1 183	379	457	184	163	<i>all</i> 2017	
	мушки	634	225	224	94	91	<i>male</i>
	женски	549	154	233	90	72	<i>female</i>
2018 свега	1 768	531	709	278	250	<i>all</i> 2018	
	мушки	1 046	251	484	148	163	<i>male</i>
	женски	722	280	225	130	87	<i>female</i>
2019 свега	2 614	661	856	573	524	<i>all</i> 2019	
	мушки	1 330	341	432	370	187	<i>male</i>
	женски	1 284	320	424	203	337	<i>female</i>



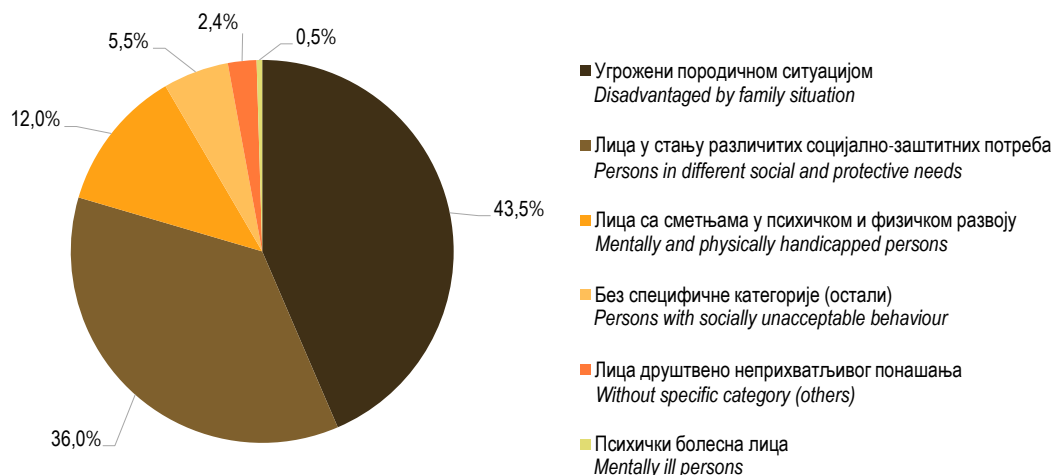
Графикон 1. Малољетни корисници према полу
Graph 1. Minor beneficiaries by sex



Графикон 2. Малољетни корисници према полу и годинама старости, 2019.
Graph 2. Minor beneficiaries by sex and age, 2019



Графикон 3. Новоевидентирани и реактивирани малољетни корисници у току 2019. године, према главним категоријама
Graph 3. Newly registered and reactivated minor beneficiaries during 2019, by main category



Графикон 4. Малољетни корисници према главним категоријама, 2019. године – стање на крају године
Graph 4. Minor beneficiaries by main category, 2019 – state at the end of the year

2. ПУНОЉЕТНИ КОРИСНИЦИ СОЦИЈАЛНЕ ЗАШТИТЕ
ADULT BENEFICIARIES OF SOCIAL WELFARE2.1. СТАЊЕ И КРЕТАЊЕ КОРИСНИКА ПРЕМА КАТЕГОРИЈАМА
STATE AND MOVEMENT OF BENEFICIARIES BY CATEGORY

Категорија корисника		Стање на почетку године <i>State at the beginning of the year</i>	Ново-евидентирани и реактивирани <i>Newly registered and reactivated</i>	Стављени у пасиву <i>Passive</i>	Стање на крају године <i>State at the end of the year</i>	Category of beneficiaries
УКУПНО	2015	136 659	66 023	52 304	150 378	2015 TOTAL
	2016	150 506	46 942	59 492	137 956	2016
	2017	138 220	47 767	50 192	135 795	2017
	2018	138 416	48 066	55 780	130 702	2018
	2019	130 880	43 501	50 236	124 145	2019
Корисници субвенционираних трошкова	2015	6 735	2 238	1 517	7 456	2015 <i>Beneficiaries of</i>
	2016	7 456	1 149	1 806	6 799	2016 <i>subventions</i>
	2017	6 799	1 183	1 040	6 942	2017
	2018	7 103	2 028	4 782	4 349	2018
	2019	4 349	1 273	1 447	4 175	2019
Лица са сметњама у психичком и физичком развоју	2015	13 035	3 147	2 543	13 639	2015 <i>Mentally and physically</i>
	2016	13 755	6 445	3 959	16 241	2016 <i>handicapped persons</i>
	2017	16 411	7 025	3 862	19 574	2017
	2018	19 570	6 556	4 772	21 354	2018
	2019	21 350	4 945	5 849	20 446	2019
Са оштећењем вида	2015	1 273	251	166	1 358	2015 <i>With visual impairment</i>
	2016	1 374	400	212	1 562	2016
	2017	1 562	325	288	1 599	2017
	2018	1 598	361	208	1 751	2018
	2019	1 751	259	367	1 643	2019
Са оштећењем слуха	2015	868	206	108	966	2015 <i>With hearing impairment</i>
	2016	970	168	166	972	2016
	2017	972	472	318	1 126	2017
	2018	1 138	388	280	1 246	2018
	2019	1 234	350	416	1 168	2019
Са оштећењем у говорно-гласовној комуникацији	2015	310	58	50	318	2015 <i>With impairment in voice</i>
	2016	320	123	85	358	2016 <i>and speech communication</i>
	2017	360	121	99	382	2017
	2018	586	73	88	571	2018
	2019	362	76	89	349	2019
Са тјелесним оштећењем и хроничним обољењима	2015	5 538	1 478	1 084	5 932	2015 <i>With physical impairment</i>
	2016	5 983	2 426	1 619	6 790	2016 <i>and chronic diseases</i>
	2017	6 958	3 458	1 635	8 781	2017
	2018	8 580	3 171	2 086	9 665	2018
	2019	9 865	2 391	2 622	9 634	2019
Са интелектуалним оштећењем	2015	2 737	400	346	2 791	2015 <i>With intellectual impairment</i>
	2016	2 801	1 386	833	3 354	2016
	2017	3 354	750	623	3 481	2017
	2018	3 466	678	748	3 396	2018
	2019	3 268	423	570	3 121	2019
Са психичким поремећајима и обољењима	2015	733	104	275	562	2015 <i>With mental impairment and</i>
	2016	580	230	161	649	2016 <i>mental disorders</i>
	2017	649	290	140	799	2017
	2018	799	212	115	896	2018
	2019	1 041	1 002	328	1 715	2019

2.1. СТАЊЕ И КРЕТАЊЕ КОРИСНИКА ПРЕМА КАТЕГОРИЈАМА
STATE AND MOVEMENT OF BENEFICIARIES BY CATEGORY

(наставак–continued)

Категорија корисника	Стање на почетку године <i>State at the beginning of the year</i>	Ново-евидентирани и реактивирани <i>Newly registered and reactivated</i>	Стављени у пасиву <i>Passive</i>	Стање на крају године <i>State at the end of the year</i>	Категорија корисника <i>Category of beneficiaries</i>	
Са вишеструким сметњама	2015	1 576	650	514	1 712	2015 <i>With multiple impairments</i> 2016 2017 2018 2019
	2016	1 727	1 712	883	2 556	
	2017	2 556	1 609	759	3 406	
	2018	3 403	1 673	1 247	3 829	
	2019	3 829	444	1 457	2 816	
Лица друштвено неприхватљивог понашања	2015	3 046	890	1 039	2 897	2015 <i>Persons with socially unacceptable behaviour</i> 2016 2017 2018 2019
	2016	2 899	950	1 051	2 798	
	2017	2 797	852	949	2 700	
	2018	2 696	997	887	2 806	
	2019	2 806	885	1 191	2 500	
Склона скитњи	2015	363	105	138	330	2015 <i>Inclined to vagrancy</i> 2016 2017 2018 2019
	2016	330	97	91	336	
	2017	336	85	80	341	
	2018	339	49	105	283	
	2019	283	99	87	295	
Склона просјачењу	2015	268	60	79	249	2015 <i>Inclined to beggary</i> 2016 2017 2018 2019
	2016	249	44	49	244	
	2017	244	71	60	255	
	2018	254	43	66	231	
	2019	231	39	91	179	
Склона проституцији	2015	57	15	21	51	2015 <i>Inclined to prostitution</i> 2016 2017 2018 2019
	2016	51	18	18	51	
	2017	51	23	31	43	
	2018	43	17	20	40	
	2019	40	10	15	35	
Склона вршењу кривичних дјела	2015	974	379	468	885	2015 <i>Inclined to committing criminal acts</i> 2016 2017 2018 2019
	2016	886	466	448	904	
	2017	905	445	482	868	
	2018	868	683	472	1 079	
	2019	1 077	511	665	923	
Склона уживању алкохолних пића	2015	1 283	315	305	1 293	2015 <i>Prone to alcohol consumption</i> 2016 2017 2018 2019
	2016	1 294	314	397	1 211	
	2017	1 209	218	287	1 140	
	2018	1 139	199	217	1 121	
	2019	1 123	205	323	1 005	
Склона уживању опојних дрога	2015	101	16	28	89	2015 <i>Prone to drug abuse</i> 2016 2017 2018 2019
	2016	89	11	48	52	
	2017	52	10	9	53	
	2018	53	6	7	52	
	2019	52	21	10	63	
Психички болесна лица	2015	3 210	840	654	3 396	2015 <i>Mentally ill persons</i> 2016 2017 2018 2019
	2016	3 439	598	525	3 512	
	2017	3 690	991	702	3 979	
	2018	3 829	628	438	4 019	
	2019	4 179	439	418	4 200	

2.1. СТАЊЕ И КРЕТАЊЕ КОРИСНИКА ПРЕМА КАТЕГОРИЈАМА
STATE AND MOVEMENT OF BENEFICIARIES BY CATEGORY

(наставак–continued)

Категорија корисника	Година	Стање на почетку године <i>State at the beginning of the year</i>	Ново-евидентирани и реактивирани <i>Newly registered and reactivated</i>	Стављени у пасиву <i>Passive</i>	Стање на крају године <i>State at the end of the year</i>	Категорија корисника <i>Category of beneficiaries</i>
Лица која немају довољно прихода за издржавање	2015	66 145	21 367	19 778	67 734	2015 <i>Persons not having</i>
	2016	67 727	20 205	22 240	65 692	2016 <i>sufficient income to</i>
	2017	65 600	19 438	20 595	64 443	2017 <i>support themselves</i>
	2018	64 436	18 585	21 203	61 818	2018
	2019	61 840	16 739	22 408	56 171	2019
Материјално необезбијеђена и за рад неспособна лица	2015	16 170	3 241	2 619	16 792	2015 <i>Persons financially</i>
	2016	16 785	2 575	3 303	16 057	2016 <i>unprovided for and persons</i>
	2017	16 004	2 506	2 688	15 822	2017 <i>unable to work</i>
	2018	15 820	1 901	2 508	15 213	2018
	2019	15 211	1 938	4 553	12 596	2019
Стара лица без породичног старања	2015	4 997	834	1 181	4 650	2015 <i>Elderly persons without</i>
	2016	4 650	599	1 293	3 956	2016 <i>family care</i>
	2017	3 956	907	936	3 927	2017
	2018	3 926	742	991	3 677	2018
	2019	3 677	957	637	3 997	2019
Хронично болесна	2015	6 971	1 764	1 357	7 378	2015 <i>Chronically ill persons</i>
	2016	7 378	2 648	1 186	8 840	2016
	2017	8 840	1 960	1 904	8 896	2017
	2018	8 896	2 086	1 668	9 314	2018
	2019	9 334	2 284	2 123	9 495	2019
Лица којима је због посебних околности потребна социјална заштита	2015	15 993	5 406	4 875	16 524	2015 <i>Persons requiring social</i>
	2016	16 524	4 777	5 793	15 508	2016 <i>care due to specific</i>
	2017	15 508	5 275	5 477	15 306	2017 <i>circumstances</i>
	2018	15 302	4 933	5 101	15 134	2018
	2019	15 130	4 675	5 814	13 991	2019
Остала лица у стању социјалне потребе	2015	18 003	8 481	8 595	17 889	2015 <i>Other persons in need of</i>
	2016	17 889	8 279	9 594	16 574	2016 <i>social services</i>
	2017	16 535	7 696	8 360	15 871	2017
	2018	15 871	7 975	8 902	14 944	2018
	2019	14 944	6 283	8 362	12 865	2019
Корисници хуманитарне помоћи	2015	4 011	1 641	1 151	4 501	2015 <i>Beneficiaries of</i>
	2016	4 501	1 327	1 071	4 757	2016 <i>humanitarian aid</i>
	2017	4 757	1 094	1 230	4 621	2017
	2018	4 621	948	2 033	3 536	2018
	2019	3 544	602	919	3 227	2019
Лица у стању различитих социјално-заштитних потреба	2015	43 252	36 736	26 032	53 956	2015 <i>Persons in need of different</i>
	2016	54 011	16 947	29 197	41 761	2016 <i>social welfare services</i>
	2017	41 496	17 555	22 339	36 712	2017
	2018	39 375	18 606	23 055	34 926	2018
	2019	34 626	18 772	18 337	35 061	2019
С тешким стамбеним приликама	2015	3 718	826	645	3 899	2015 <i>With difficult housing</i>
	2016	3 899	498	1 027	3 370	2016 <i>conditions</i>
	2017	3 369	415	957	2 827	2017
	2018	2 786	367	328	2 825	2018
	2019	2 825	254	705	2 374	2019

2.1. СТАЊЕ И КРЕТАЊЕ КОРИСНИКА ПРЕМА КАТЕГОРИЈАМА
STATE AND MOVEMENT OF BENEFICIARIES BY CATEGORY

(наставак-continued)

Категорија корисника	Година	Стање на почетку године State at the beginning of the year	Ново-евидентирани и реактивирани Newly registered and reactivated	Стављени у пасиву Passive	Стање на крају године State at the end of the year	Категорија корисника
Вратили се с издржавања казне	2015	607	497	545	559	2015 On release from imprisonment
	2016	559	520	543	536	2016
	2017	536	387	497	426	2017
	2018	426	412	325	513	2018
	2019	513	516	478	551	2019
Страдала у елементарним непогодама	2015	1 082	4 648	957	4 773	2015 Suffered in natural disasters
	2016	4 773	14	4 762	25	2016
	2017	25	4	25	4	2017
	2018	4	18	4	18	2018
	2019	18	62	9	71	2019
Цивилне жртве рата	2015	147	-	60	87	2015 Civil victims of war
	2016	87	-	7	80	2016
	2017	80	-	4	76	2017
	2018	61	-	2	59	2018
	2019	59	-	6	53	2019
Чланови породица цивилних жртава рата	2015	168	18	30	156	2015 Family members of civil victims of war
	2016	156	15	46	125	2016
	2017	125	17	22	120	2017
	2018	120	11	21	110	2018
	2019	110	7	16	101	2019
Којима су потребне услуге социјалног рада	2015	37 530	30 747	23 795	44 482	2015 In need of social welfare services
	2016	44 537	15 900	22 812	37 625	2016
	2017	37 361	16 732	20 834	33 259	2017
	2018	35 978	17 798	22 375	31 401	2018
	2019	31 101	17 933	17 123	31 911	2019
Без специфичне категорије (остали)	2015	1 236	805	741	1 300	2015 Without specific category (others)
	2016	1 219	648	714	1 153	2016
	2017	1 427	723	705	1 445	2017
	2018	1 407	666	643	1 430	2018
	2019	1 730	448	586	1 592	2019

2.2. ПУНОЉЕТНИ КОРИСНИЦИ ПРЕМА КАТЕГОРИЈАМА, ПОЛУ И ГОДИНАМА СТАРОСТИ НА КРАЈУ ГОДИНЕ
ADULT BENEFICIARIES BY CATEGORY, SEX AND AGE AT THE END OF THE YEAR

Категорија корисника	Укупно Total	Старост Age						65 и више 65 and over	Category of beneficiaries		
		18-21	22-26	27-45	46-59	60-65	65 and over				
УКУПНО	2015 свега	150 378	8 955	14 227	26 995	33 750	35 244	31 207	all	2015 TOTAL	
	мушки	73 679	4 682	7 192	12 575	17 518	16 950	14 762	male		
	женски	76 699	4 273	7 035	14 420	16 232	18 294	16 445	female		
	2016 свега	137 956	6 389	11 928	24 988	29 406	33 447	31 798	all		2016
	мушки	66 091	3 352	6 058	12 150	15 132	15 615	13 784	male		
	женски	71 865	3 037	5 870	12 838	14 274	17 832	18 014	female		
	2017 свега	135 795	7 205	12 248	26 075	29 976	30 455	29 836	all		2017
	мушки	67 967	3 586	6 341	13 284	15 667	15 202	13 887	male		
	женски	67 828	3 619	5 907	12 791	14 309	15 253	15 949	female		
	2018 свега	130 702	6 918	10 879	25 827	31 004	28 006	28 068	all		2018
	мушки	63 286	3 232	5 291	12 519	15 120	13 961	13 163	male		
	женски	67 416	3 686	5 588	13 308	15 884	14 045	14 905	female		
	2019 свега	124 145	7 080	10 947	23 139	28 331	27 687	26 961	all		2019
	мушки	60 567	3 996	5 980	11 592	13 830	13 339	11 830	male		
	женски	63 578	3 084	4 967	11 547	14 501	14 348	15 131	female		
Корисници субвенционираних трошкова	2015 свега	7 456	552	655	1 203	1 543	1 565	1 938	all	2015 Beneficiaries of subventions	
	мушки	4 068	366	330	534	927	801	1 110	male		
	женски	3 388	186	325	669	616	764	828	female		
	2016 свега	6 799	197	352	1 040	1 638	1 749	1 823	all		2016
	мушки	3 486	115	110	419	796	1 131	915	male		
	женски	3 313	82	242	621	842	618	908	female		
	2017 свега	6 942	303	381	1 278	1 832	1 787	1 361	all		2017
	мушки	4 376	206	221	745	1 094	1 168	942	male		
	женски	2 566	97	160	533	738	619	419	female		
	2018 свега	4 349	271	304	611	973	1 181	1 009	all		2018
	мушки	2 275	160	145	233	592	700	445	male		
	женски	2 074	111	159	378	381	481	564	female		
	2019 свега	4 175	139	216	515	981	1 221	1 103	all		2019
	мушки	2 153	100	114	239	536	680	484	male		
	женски	2 022	39	102	276	445	541	619	female		
Лица са сметњама у психичком и физичком развоју	2015 свега	13 639	1 130	1 275	2 470	2 653	2 181	3 930	all	2015 Mentally and physically handicapped persons	
	мушки	6 627	581	620	1 240	1 331	1 101	1 754	male		
	женски	7 012	549	655	1 230	1 322	1 080	2 176	female		
	2016 свега	16 241	940	1 335	2 592	3 454	3 346	4 574	all		2016
	мушки	7 838	495	664	1 268	1 729	1 663	2 019	male		
	женски	8 403	445	671	1 324	1 725	1 683	2 555	female		
	2017 свега	19 574	1 154	1 860	3 914	3 942	3 575	5 129	all		2017
	мушки	10 022	633	935	2 067	2 019	1 932	2 436	male		
	женски	9 552	521	925	1 847	1 923	1 643	2 693	female		
	2018 свега	21 354	1 187	1 622	4 091	4 561	4 152	5 741	all		2018
	мушки	10 738	611	765	2 110	2 438	2 113	2 701	male		
	женски	10 616	576	857	1 981	2 123	2 039	3 040	female		
	2019 свега	20 446	1 134	1 594	4 449	4 466	3 659	5 144	all		2019
	мушки	10 429	624	751	2 448	2 337	1 866	2 403	male		
	женски	10 017	510	843	2 001	2 129	1 793	2 741	female		

2.2. ПУНОЉЕТНИ КОРИСНИЦИ ПРЕМА КАТЕГОРИЈАМА, ПОЛУ И ГОДИНАМА СТАРОСТИ НА КРАЈУ ГОДИНЕ
ADULT BENEFICIARIES BY CATEGORY, SEX AND AGE AT THE END OF THE YEAR

(наставак-continued)

Категорија корисника	Укупно Total	Старост Age						65 и више 65 and over	Category of beneficiaries		
		18-21	22-26	27-45	46-59	60-65	65 and over				
Са оштећењем вида	2015 свега	1 358	111	167	200	264	275	341	all	2015	With visual impairment
	мушки	712	67	91	96	147	141	170	male		
	женски	646	44	76	104	117	134	171	female		
	2016 свега	1 562	84	115	217	336	423	387	all	2016	
	мушки	851	51	60	105	177	258	200	male		
	женски	711	33	55	112	159	165	187	female		
	2017 свега	1 599	80	124	251	307	355	482	all	2017	
	мушки	861	44	54	123	165	215	260	male		
	женски	711	33	55	112	159	165	187	female		
	2018 свега	1 751	76	143	291	361	386	494	all	2018	
	мушки	952	42	77	130	206	211	286	male		
	женски	799	34	66	161	155	175	208	female		
	2019 свега	1 643	87	132	309	349	344	422	all	2019	
	мушки	911	53	66	166	187	191	248	male		
	женски	732	34	66	143	162	153	174	female		
Са оштећењем слуха	2015 свега	966	79	102	180	187	201	217	all	2015	With hearing impairment
	мушки	494	35	47	86	94	117	115	male		
	женски	472	44	55	94	93	84	102	female		
	2016 свега	972	58	87	181	186	203	257	all	2016	
	мушки	504	29	37	83	97	109	149	male		
	женски	468	29	50	98	89	94	108	female		
	2017 свега	1 126	75	84	229	221	215	302	all	2017	
	мушки	633	49	48	146	118	114	158	male		
	женски	493	26	36	83	103	101	144	female		
	2018 свега	1 246	87	100	284	228	254	293	all	2018	
	мушки	721	50	62	185	129	142	153	male		
	женски	525	37	38	99	99	112	140	female		
	2019 свега	1 168	80	96	286	252	203	251	all	2019	
	мушки	682	50	58	197	147	93	137	male		
	женски	486	30	38	89	105	110	114	female		
Са оштећењем у говорно-гласовној комуникацији	2015 свега	318	65	43	71	49	44	46	all	2015	With impairment in voice and speech communication
	мушки	172	28	22	46	32	20	24	male		
	женски	146	37	21	25	17	24	22	female		
	2016 свега	358	29	56	75	77	70	51	all	2016	
	мушки	197	16	32	44	44	35	26	male		
	женски	161	13	24	31	33	35	25	female		
	2017 свега	382	49	54	77	79	69	54	all	2017	
	мушки	217	29	33	40	48	42	25	male		
	женски	165	20	21	37	31	27	29	female		
	2018 свега	571	62	76	94	104	107	128	all	2018	
	мушки	304	39	40	48	56	54	67	male		
	женски	267	23	36	46	48	53	61	female		
	2019 свега	349	37	53	81	80	49	49	all	2019	
	мушки	187	19	25	43	49	27	24	male		
	женски	162	18	28	38	31	22	25	female		

2.2. ПУНОЉЕТНИ КОРИСНИЦИ ПРЕМА КАТЕГОРИЈАМА, ПОЛУ И ГОДИНАМА СТАРОСТИ НА КРАЈУ ГОДИНЕ
ADULT BENEFICIARIES BY CATEGORY, SEX AND AGE AT THE END OF THE YEAR

(наставак—continued)

Категорија корисника	Укупно Total	Старост Age						65 и више 65 and over	Category of beneficiaries		
		18–21	22–26	27–45	46–59	60–65	65 and over				
Са тјелесним оштећењем и хроничним обољењима	2015 свега	5 932	235	307	680	1 151	1 004	2 555	all	2015	With physical impairment and chronic diseases
	мушки	2 655	123	154	287	541	475	1 075	male		
	женски	3 277	112	153	393	610	529	1 480	female		
	2016 свега	6 790	250	337	732	1 261	1 415	2 795	all	2016	
	мушки	3 099	137	187	386	631	703	1 055	male		
	женски	3 691	113	150	346	630	712	1 740	female		
	2017 свега	8 781	396	706	1 614	1 537	1 516	3 012	all	2017	
	мушки	4 328	219	339	862	769	778	1 361	male		
	женски	4 453	177	367	752	768	738	1 651	female		
	2018 свега	9 665	429	575	1 628	1 990	1 807	3 236	all	2018	
	мушки	4 810	234	266	855	1 098	873	1 484	male		
	женски	4 855	195	309	773	892	934	1 752	female		
	2019 свега	9 634	362	436	2 063	1 942	1 680	3 151	all	2019	
	мушки	4 837	195	200	1 195	989	772	1 486	male		
	женски	4 797	167	236	868	953	908	1 665	female		
Са интелектуалним оштећењем	2015 свега	2 791	316	337	837	606	369	326	all	2015	With intellectual impairment
	мушки	1 451	152	146	459	314	215	165	male		
	женски	1 340	164	191	378	292	154	161	female		
	2016 свега	3 354	258	382	773	911	605	425	all	2016	
	мушки	1 661	143	198	366	453	273	228	male		
	женски	1 693	115	184	407	458	332	197	female		
	2017 свега	3 481	191	373	957	941	554	465	all	2017	
	мушки	1 868	101	209	494	502	314	248	male		
	женски	1 613	90	164	463	439	240	217	female		
	2018 свега	3 396	185	286	965	890	563	507	all	2018	
	мушки	1 629	78	121	452	461	288	229	male		
	женски	1 767	107	165	513	429	275	278	female		
	2019 свега	3 121	244	404	719	867	448	439	all	2019	
	мушки	1 650	146	189	363	443	291	218	male		
	женски	1 471	98	215	356	424	157	221	female		
Са психичким поремећајима и обољењима	2015 свега	562	63	104	176	96	71	52	all	2015	With mental impairment and mental disorders
	мушки	295	46	48	99	52	24	26	male		
	женски	267	17	56	77	44	47	26	female		
	2016 свега	649	50	111	148	146	123	71	all	2016	
	мушки	315	27	51	75	69	50	43	male		
	женски	334	23	60	73	77	73	28	female		
	2017 свега	799	54	135	226	166	136	82	all	2017	
	мушки	370	30	62	117	75	49	37	male		
	женски	429	24	73	109	91	87	45	female		
	2018 свега	896	70	118	237	200	141	130	all	2018	
	мушки	416	28	47	127	88	59	67	male		
	женски	480	42	71	110	112	82	63	female		
	2019 свега	1 715	94	153	535	451	243	239	all	2019	
	мушки	831	39	79	252	238	131	92	male		
	женски	884	55	74	283	213	112	147	female		

2.2. ПУНОЉЕТНИ КОРИСНИЦИ ПРЕМА КАТЕГОРИЈАМА, ПОЛУ И ГОДИНАМА СТАРОСТИ НА КРАЈУ ГОДИНЕ
ADULT BENEFICIARIES BY CATEGORY, SEX AND AGE AT THE END OF THE YEAR

(наставак–continued)

Категорија корисника	Укупно Total	Старост Age						65 и више 65 and over	Category of beneficiaries			
		18–21	22–26	27–45	46–59	60–65	65 and over					
Са вишеструким сметњама	2015	свега	1 712	261	215	326	300	217	393	all	2015	With multiple impairments
		мушки	848	130	112	167	151	109	179	male		
		женски	864	131	103	159	149	108	214	female		
	2016	свега	2 556	211	247	466	537	507	588	all	2016	
		мушки	1 211	92	99	209	258	235	318	male		
		женски	1 345	119	148	257	279	272	270	female		
	2017	свега	3 406	309	384	540	691	730	732	all	2017	
		мушки	1 745	161	190	265	342	420	347	male		
		женски	1 661	148	194	275	349	310	385	female		
	2018	свега	3 829	278	324	592	788	894	953	all	2018	
		мушки	1 906	140	152	313	400	486	415	male		
		женски	1 923	138	172	279	388	408	538	female		
	2019	свега	2 816	230	320	456	525	692	593	all	2019	
		мушки	1 331	122	134	232	284	361	198	male		
		женски	1 485	108	186	224	241	331	395	female		
Лица друштвено неприхватљивог понашања	2015	свега	2 897	336	461	877	708	330	185	all	2015	Persons with socially unacceptable behaviour
		мушки	2 142	225	334	675	523	247	138	male		
		женски	755	111	127	202	185	83	47	female		
	2016	свега	2 798	283	406	719	821	387	182	all	2016	
		мушки	2 125	193	303	554	653	291	131	male		
		женски	673	90	103	165	168	96	51	female		
	2017	свега	2 730	404	483	729	663	293	128	all	2017	
		мушки	2 109	284	345	585	523	237	105	male		
		женски	621	120	138	144	140	56	23	female		
	2018	свега	2 806	399	429	896	614	315	153	all	2018	
		мушки	2 190	300	332	739	491	226	102	male		
		женски	616	99	97	157	123	89	51	female		
	2019	свега	2 500	323	386	763	621	273	134	all	2019	
		мушки	1 974	238	304	627	495	218	92	male		
		женски	526	85	82	136	126	55	42	female		
Склона скитњи	2015	свега	330	51	38	94	68	51	28	all	2015	Inclined to vagrancy
		мушки	177	26	14	50	38	33	16	male		
		женски	153	25	24	44	30	18	12	female		
	2016	свега	336	36	43	73	88	51	45	all	2016	
		мушки	166	17	24	35	40	30	20	male		
		женски	170	19	19	38	48	21	25	female		
	2017	свега	341	65	40	64	80	48	44	all	2017	
		мушки	220	40	27	40	43	35	35	male		
		женски	121	25	13	24	37	13	9	female		
	2018	свега	283	60	45	67	56	29	26	all	2018	
		мушки	171	36	27	37	38	19	14	male		
		женски	112	24	18	30	18	10	12	female		
	2019	свега	295	60	44	42	79	35	35	all	2019	
		мушки	169	34	28	20	47	23	17	male		
		женски	126	26	16	22	32	12	18	female		

2.2. ПУНОЉЕТНИ КОРИСНИЦИ ПРЕМА КАТЕГОРИЈАМА, ПОЛУ И ГОДИНАМА СТАРОСТИ НА КРАЈУ ГОДИНЕ
ADULT BENEFICIARIES BY CATEGORY, SEX AND AGE AT THE END OF THE YEAR

(наставак-continued)

Категорија корисника	Укупно Total	Старост Age						65 и више 65 and over	Category of beneficiaries		
		18-21	22-26	27-45	46-59	60-65	65 and over				
Склона просјачењу	2015 свега	249	36	29	70	54	38	22	all	2015	Inclined to beggary
	мушки	103	17	11	23	26	15	11	male		
	женски	146	19	18	47	28	23	11	female		
	2016 свега	244	21	29	42	71	61	20	all	2016	
	мушки	109	7	11	17	35	30	9	male		
	женски	135	14	18	25	36	31	11	female		
	2017 свега	255	43	48	50	56	42	16	all	2017	
	мушки	110	15	19	18	28	21	9	male		
	женски	145	28	29	32	28	21	7	female		
	2018 свега	231	22	22	43	74	47	23	all	2018	
	мушки	99	11	12	14	30	22	10	male		
	женски	132	11	10	29	44	25	13	female		
	2019 свега	179	18	27	39	54	30	11	all	2019	
	мушки	74	6	11	16	24	13	4	male		
	женски	105	12	16	23	30	17	7	female		
Склона проституцији	2015 свега	51	17	11	14	6	2	1	all	2015	Inclined to prostitution
	мушки	10	2	3	2	2	1	-	male		
	женски	41	15	8	12	4	1	1	female		
	2016 свега	51	18	11	15	4	2	1	all	2016	
	мушки	9	3	2	2	1	1	-	male		
	женски	42	15	9	13	3	1	1	female		
	2017 свега	43	16	18	8	1	-	-	all	2017	
	мушки	10	2	7	1	-	-	-	male		
	женски	33	14	11	7	1	-	-	female		
	2018 свега	40	11	15	9	3	1	1	all	2018	
	мушки	32	9	12	6	3	1	1	male		
	женски	8	2	3	3	-	-	-	female		
	2019 свега	35	6	5	14	8	2	-	all	2019	
	мушки	2	-	-	-	-	2	-	male		
	женски	33	6	5	14	8	-	-	female		
Склона вршењу кривичних дјела	2015 свега	885	104	172	287	223	55	44	all	2015	Inclined to committing criminal acts
	мушки	715	78	129	245	178	45	40	male		
	женски	170	26	43	42	45	10	4	female		
	2016 свега	904	103	127	354	248	50	22	all	2016	
	мушки	792	84	100	314	230	44	20	male		
	женски	112	19	27	40	18	6	2	female		
	2017 свега	868	161	166	290	198	38	15	all	2017	
	мушки	769	134	133	263	188	36	15	male		
	женски	99	27	33	27	10	2	-	female		
	2018 свега	1 079	166	187	427	194	71	34	all	2018	
	мушки	932	136	155	398	167	54	22	male		
	женски	147	30	32	29	27	17	12	female		
	2019 свега	923	128	171	331	196	55	42	all	2019	
	мушки	805	112	151	298	164	47	33	male		
	женски	118	16	20	33	32	8	9	female		

2.2. ПУНОЉЕТНИ КОРИСНИЦИ ПРЕМА КАТЕГОРИЈАМА, ПОЛУ И ГОДИНАМА СТАРОСТИ НА КРАЈУ ГОДИНЕ
ADULT BENEFICIARIES BY CATEGORY, SEX AND AGE AT THE END OF THE YEAR

(наставак-continued)

Категорија корисника	Укупно Total	Старост Age						65 и више 65 and over	Category of beneficiaries		
		18-21	22-26	27-45	46-59	60-65	65 and over				
Склона уживању алкохолних пића	2015 свега	1 293	98	182	388	352	183	90	all	2015	Prone to alcohol consumption
	мушки	1 069	82	153	336	275	152	71	male		
	женски	224	16	29	52	77	31	19	female		
	2016 свега	1 211	85	178	222	409	223	94	all	2016	
	мушки	1 003	64	150	175	346	186	82	male		
	женски	208	21	28	47	63	37	12	female		
	2017 свега	1 140	102	191	307	322	165	53	all	2017	
	мушки	923	78	141	255	258	145	46	male		
	женски	217	24	50	52	64	20	7	female		
	2018 свега	1 121	124	147	336	285	165	64	all	2018	
	мушки	921	95	114	276	251	130	55	male		
	женски	200	29	33	60	34	35	9	female		
2019 свега	1 005	91	122	313	282	151	46	all	2019		
мушки	878	69	101	279	258	133	38	male			
женски	127	22	21	34	24	18	8	female			
Склона уживању опојних дрога	2015 свега	89	30	29	24	5	1	-	all	2015	Prone to drug abuse
	мушки	68	20	24	19	4	1	-	male		
	женски	21	10	5	5	1	-	-	female		
	2016 свега	52	20	18	13	1	-	-	all	2016	
	мушки	46	18	16	11	1	-	-	male		
	женски	6	2	2	2	-	-	-	female		
	2017 свега	53	17	20	10	6	-	-	all	2017	
	мушки	47	15	18	8	6	-	-	male		
	женски	6	2	2	2	-	-	-	female		
	2018 свега	52	16	13	14	2	2	5	all	2018	
	мушки	35	13	12	8	2	-	-	male		
	женски	17	3	1	6	-	2	5	female		
2019 свега	63	20	17	24	2	-	-	all	2019		
мушки	46	17	13	14	2	-	-	male			
женски	17	3	4	10	-	-	-	female			
Психички болесна лица	2015 свега	3 396	190	380	1 011	909	467	439	all	2015	Mentally ill persons
	мушки	1 735	110	207	523	477	256	162	male		
	женски	1 661	80	173	488	432	211	277	female		
	2016 свега	3 512	187	425	1 109	919	466	406	all	2016	
	мушки	1 765	80	223	564	473	257	168	male		
	женски	1 747	107	202	545	446	209	238	female		
	2017 свега	3 979	210	415	1 186	1 134	603	431	all	2017	
	мушки	2 005	113	201	610	575	331	175	male		
	женски	1 974	97	214	576	559	272	256	female		
	2018 свега	4 019	191	371	1 172	1 157	645	483	all	2018	
	мушки	1 904	96	158	587	563	328	172	male		
	женски	2 115	95	213	585	594	317	311	female		
2019 свега	4 200	167	310	1 359	1 294	648	422	all	2019		
мушки	2 103	93	154	691	648	349	168	male			
женски	2 097	74	156	668	646	299	254	female			

2.2. ПУНОЉЕТНИ КОРИСНИЦИ ПРЕМА КАТЕГОРИЈАМА, ПОЛУ И ГОДИНАМА СТАРОСТИ НА КРАЈУ ГОДИНЕ
ADULT BENEFICIARIES BY CATEGORY, SEX AND AGE AT THE END OF THE YEAR

(наставак–continued)

Категорија корисника	Укупно Total	Старост Age						65 и више 65 and over	Category of beneficiaries		
		18–21	22–26	27–45	46–59	60–65					
Лица која немају довољно прихода за издржавање	2015 свега	67 734	2 994	4 706	10 310	14 097	18 754	16 873	all	2015 Persons not having sufficient income to support themselves	
	мушки	31 924	1 512	2 266	4 755	6 836	8 694	7 861	male		
	женски	35 810	1 482	2 440	5 555	7 261	10 060	9 012	female		
	2016 свега	65 692	2 650	4 464	10 182	13 239	18 043	17 114	all		2016
	мушки	30 424	1 404	2 259	4 972	6 411	8 069	7 309	male		
	женски	35 268	1 246	2 205	5 210	6 828	9 974	9 805	female		
	2017 свега	64 443	3 116	5 127	11 438	13 454	15 296	16 012	all	2017	
	мушки	30 238	1 554	2 544	5 551	6 781	6 964	6 844	male		
	женски	34 205	1 562	2 583	5 887	6 673	8 332	9 168	female		
	2018 свега	61 818	2 610	4 072	10 702	14 886	14 607	14 941	all	2018	
	мушки	28 881	1 185	1 826	4 953	7 208	6 855	6 854	male		
	женски	32 937	1 425	2 246	5 749	7 678	7 752	8 087	female		
2019 свега	56 171	2 471	3 729	7 985	12 119	14 857	15 010	all	2019		
мушки	26 393	1 376	1 836	3 548	6 131	6 991	6 511	male			
женски	29 778	1 095	1 893	4 437	5 988	7 866	8 499	female			
Материјално необезбијеђена и за рад неспособна лица	2015 свега	16 792	376	697	1 355	2 768	5 023	6 573	all	2015 Persons financially unprovided for and persons unable to work	
	мушки	8 077	207	264	548	1 233	2 684	3 141	male		
	женски	8 715	169	433	807	1 535	2 339	3 432	female		
	2016 свега	16 057	400	849	1 179	2 629	4 680	6 320	all		2016
	мушки	7 215	199	426	489	1 163	2 594	2 344	male		
	женски	8 842	201	423	690	1 466	2 086	3 976	female		
	2017 свега	15 822	729	1 246	2 748	2 603	4 085	4 411	all	2017	
	мушки	7 593	327	633	1 269	1 374	1 935	2 055	male		
	женски	8 229	402	613	1 479	1 229	2 150	2 356	female		
	2018 свега	15 213	734	983	2 298	4 182	3 577	3 439	all	2018	
	мушки	6 902	338	362	1 095	1 953	1 513	1 641	male		
	женски	8 311	396	621	1 203	2 229	2 064	1 798	female		
2019 свега	12 596	363	619	1 441	2 347	3 790	4 036	all	2019		
мушки	5 655	174	256	589	1 227	1 872	1 537	male			
женски	6 941	189	363	852	1 120	1 918	2 499	female			
Стара лица без породичног старања	2015 свега	4 650	-	-	-	-	1 764	2 886	all	2015 Elderly persons without family care	
	мушки	1 959	-	-	-	-	725	1 234	male		
	женски	2 691	-	-	-	-	1 039	1 652	female		
	2016 свега	3 956	28	29	42	38	1 763	2 056	all		2016
	мушки	1 717	11	11	21	30	725	919	male		
	женски	2 239	17	18	21	8	1 038	1 137	female		
	2017 свега	3 927	-	-	-	-	1 823	2 104	all	2017	
	мушки	1 678	-	-	-	-	713	965	male		
	женски	2 249	-	-	-	-	1 110	1 139	female		
	2018 свега	3 677	-	-	-	-	1 540	2 137	all	2018	
	мушки	1 567	-	-	-	-	576	991	male		
	женски	2 110	-	-	-	-	964	1 146	female		
2019 свега	3 997	-	-	-	12	1 825	2 160	all	2019		
мушки	1 692	-	-	-	7	751	934	male			
женски	2 305	-	-	-	5	1 074	1 226	female			

2.2. ПУНОЉЕТНИ КОРИСНИЦИ ПРЕМА КАТЕГОРИЈАМА, ПОЛУ И ГОДИНАМА СТАРОСТИ НА КРАЈУ ГОДИНЕ
ADULT BENEFICIARIES BY CATEGORY, SEX AND AGE AT THE END OF THE YEAR

(наставак–continued)

Категорија корисника	Укупно Total	Старост Age						65 и више 65 and over	Category of beneficiaries				
		18–21	22–26	27–45	46–59	60–65	65 and over						
Хронично болесна	2015 свега	7 378	520	593	1 07	1 712	1 691	1 755	all	2015	Chronically ill persons		
		мушки	3 535	263	296	477	840	794	865			male	
		женски	3 843	257	297	630	872	897	890			female	
	2016 свега	8 840	424	649	1 727	1 490	1 931	2 619	all	2016			
		мушки	4 293	253	323	897	754	855	1 211			male	
		женски	4 547	171	326	830	736	1 076	1 408			female	
	2017 свега	8 896	314	494	1 687	1 802	1 924	2 675	all	2017			
		мушки	4 124	183	271	797	826	859	1 188			male	
		женски	4 772	131	223	890	976	1 065	1 487			female	
	2018 свега	9 314	286	472	1 711	1 992	2 077	2 776	all	2018			
		мушки	4 388	139	216	691	800	1 158	1 384			male	
		женски	4 926	147	256	1 020	1 192	919	1 392			female	
	2019 свега	9 495	301	550	1 236	2 183	2 339	2 886	all	2019			
		мушки	4 397	137	229	612	934	1 154	1 331			male	
		женски	5 098	164	321	624	1 249	1 185	1 555			female	
	Лица којима је због посебних околности потребна соц. заштита	2015 свега	16 524	726	1 076	2 718	4 048	5 820	2 136	all	2015	Persons requiring social care due to specific circumstances	
			мушки	7 473	323	513	1 337	2 113	2 293	894			male
			женски	9 051	403	563	1 381	1 935	3 527	1 242			female
2016 свега		15 508	657	1 148	2 276	3 681	5 530	2 216	all	2016			
		мушки	6 929	331	616	1 214	1 952	1 838	978			male	
		женски	8 579	326	532	1 062	1 729	3 692	1 238			female	
2017 свега		15 306	695	1 345	2 976	3 800	3 652	2 838	all	2017			
		мушки	7 118	320	681	1 513	1 976	1 585	1 043			male	
		женски	8 188	375	664	1 463	1 824	2 067	1 795			female	
2018 свега		15 134	549	1 327	2 976	3 729	3 396	3 157	all	2018			
		мушки	6 984	248	626	1 478	1 900	1 467	1 265			male	
		женски	8 150	301	701	1 498	1 829	1 929	1 892			female	
2019 свега		13 991	825	1 258	2 489	4 052	3 132	2 235	all	2019			
		мушки	7 309	588	622	1 093	2 313	1 602	1 091			male	
		женски	6 682	237	636	1 396	1 739	1 530	1 144			female	
Остала лица у стању социјалне потребе		2015 свега	17 889	1 151	1 966	4 411	4 923	3 095	2 343	all	2015	Other persons in need of social services	
			мушки	8 721	610	1 011	2 010	2 373	1 570	1 147			male
			женски	9 168	541	955	2 401	2 550	1 525	1 196			female
	2016 свега	16 574	969	1 491	4 269	4 547	2 614	2 684	all	2016			
		мушки	8 231	514	723	2 053	2 254	1 358	1 329			male	
		женски	8 343	455	768	2 216	2 293	1 256	1 355			female	
	2017 свега	15 871	1 240	1 824	3 342	4 294	2 369	2 802	all	2017			
		мушки	7 780	659	873	1 693	2 286	1 177	1 092			male	
		женски	8 091	581	951	1 649	2 008	1 192	1 710			female	
	2018 свега	14 944	936	1 064	3 206	4 301	3 003	2 434	all	2018			
		мушки	7 468	424	539	1 455	2 272	1 662	1 116			male	
		женски	7 476	512	525	1 751	2 029	1 341	1 318			female	
	2019 свега	12 865	864	1 144	2 505	3 016	2 793	2 543	all	2019			
		мушки	5 967	429	671	1 136	1 419	1 124	1 188			male	
		женски	6 898	435	473	1 369	1 597	1 669	1 355			female	

2.2. ПУНОЉЕТНИ КОРИСНИЦИ ПРЕМА КАТЕГОРИЈАМА, ПОЛУ И ГОДИНАМА СТАРОСТИ НА КРАЈУ ГОДИНЕ
ADULT BENEFICIARIES BY CATEGORY, SEX AND AGE AT THE END OF THE YEAR

(наставак–continued)

Категорија корисника		Укупно Total	Старост Age					65 и више 65 and over	Category of beneficiaries		
			18–21	22–26	27–45	46–59	60–65				
Корисници хуманитарне помоћи	2015 свега	4 501	221	374	719	646	1 361	1 180	all	2015	Beneficiaries of humanitarian aid
	мушки	2 159	109	182	383	277	628	580	male		
	женски	2 342	112	192	336	369	733	600	female		
	2016 свега	4 757	172	298	689	854	1 525	1 219	all	2016	
	мушки	2 039	96	160	298	258	699	528	male		
	женски	2 718	76	138	391	596	826	691	female		
	2017 свега	4 621	138	218	685	955	1 443	1 182	all	2017	
	мушки	1 945	65	86	279	319	695	501	male		
	женски	2 676	73	132	406	636	748	681	female		
	2018 свега	3 536	105	226	511	682	1 014	998	all	2018	
	мушки	1 572	36	83	234	283	479	457	male		
	женски	1 964	69	143	277	399	535	541	female		
	2019 свега	3 227	118	158	314	509	978	1 150	all	2019	
	мушки	1 373	48	58	118	231	488	430	male		
	женски	1 854	70	100	196	278	490	720	female		
Лица у стању различитих социјално- заштитних потреба	2015 свега	53 956	3 705	6 618	10 914	13 526	11 614	7 579	all	2015	Persons in need of different social welfare services
	мушки	26 586	1 864	3 362	4 751	7 276	5 720	3 613	male		
	женски	27 370	1 841	3 256	6 163	6 250	5 894	3 966	female		
	2016 свега	41 761	2 100	4 838	9 142	9 033	9 177	7 471	all	2016	
	мушки	19 895	1 042	2 437	4 263	4 923	4 066	3 164	male		
	женски	21 866	1 058	2 401	4 879	4 110	5 111	4 307	female		
	2017 свега	36 712	1 987	3 879	7 294	8 657	8 446	6 449	all	2017	
	мушки	18 385	777	2 036	3 605	4 510	4 261	3 196	male		
	женски	18 327	1 210	1 843	3 689	4 147	4 185	3 253	female		
	2018 свега	34 926	2 226	3 974	8 118	8 546	6 836	5 226	all	2018	
	мушки	16 663	868	2 010	3 786	3 710	3 595	2 694	male		
	женски	18 263	1 358	1 964	4 332	4 836	3 241	2 532	female		
	2019 свега	35 061	2 783	4 503	7 762	8 483	6 656	4 874	all	2019	
	мушки	16 819	1 534	2 727	3 895	3 544	3 058	2 061	male		
	женски	18 242	1 249	1 776	3 867	4 939	3 598	2 813	female		
С тешким стамбеним приликама	2015 свега	3 899	143	271	596	1 057	993	839	all	2015	With difficult housing conditions
	мушки	1 851	59	116	275	480	464	457	male		
	женски	2 048	84	155	321	577	529	382	female		
	2016 свега	3 370	156	280	660	878	826	570	all	2016	
	мушки	1 699	66	141	331	428	427	306	male		
	женски	1 671	90	139	329	450	399	264	female		
	2017 свега	2 827	118	223	497	827	644	518	all	2017	
	мушки	1 378	55	123	256	381	330	233	male		
	женски	1 449	63	100	241	446	314	285	female		
	2018 свега	2 825	103	176	461	868	655	562	all	2018	
	мушки	1 373	46	85	228	383	353	278	male		
	женски	1 452	57	91	233	485	302	284	female		
	2019 свега	2 374	74	151	272	565	671	641	all	2019	
	мушки	1 231	48	83	132	263	349	356	male		
	женски	1 143	26	68	140	302	322	285	female		

2.2. ПУНОЉЕТНИ КОРИСНИЦИ ПРЕМА КАТЕГОРИЈАМА, ПОЛУ И ГОДИНАМА СТАРОСТИ НА КРАЈУ ГОДИНЕ
ADULT BENEFICIARIES BY CATEGORY, SEX AND AGE AT THE END OF THE YEAR

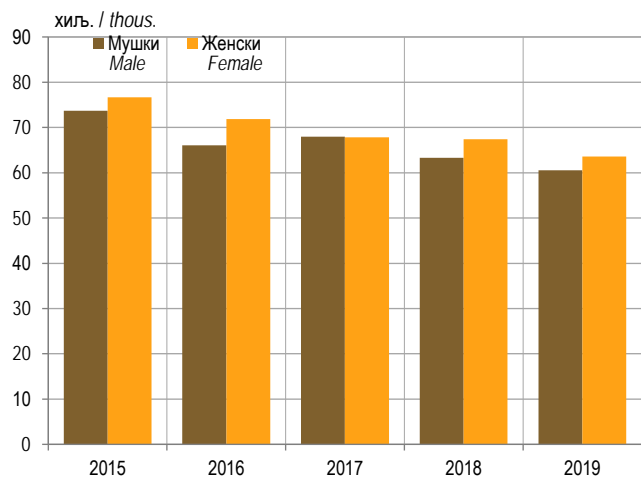
(наставак-continued)

Категорија корисника	Укупно Total	Старост Age						65 и више 65 and over	Category of beneficiaries				
		18-21	22-26	27-45	46-59	60-65	65 and over						
Вратили се с издржавања казне	2015	свега	559	54	102	223	133	35	12	all	2015	On release from imprisonment	
		мушки	542	53	99	218	126	34	12	male			
		женски	17	1	3	5	7	1	-	female			
	2016	свега	536	22	106	228	152	18	10	all	2016		
		мушки	512	20	104	219	142	17	10	male			
		женски	24	2	2	9	10	1	-	female			
	2017	свега	426	8	52	197	144	19	6	all	2017		
		мушки	410	8	48	194	139	15	6	male			
		женски	16	-	4	3	5	4	-	female			
	2018	свега	513	20	52	235	169	30	7	all	2018		
		мушки	502	20	52	233	165	25	7	male			
		женски	11	-	-	2	4	5	-	female			
2019	свега	551	32	73	230	181	27	8	all	2019			
	мушки	537	32	71	225	179	23	7	male				
	женски	14	-	2	5	2	4	1	female				
Страдала у елементарним непогодама	2015	свега	4 773	8	36	50	2 259	1 549	871	all	2015	Suffered in natural disasters	
		мушки	2 048	4	28	27	1 125	697	167	male			
		женски	2 725	4	8	23	1 134	852	704	female			
	2016	свега	25	2	3	2	5	7	6	all	2016		
		мушки	11	1	2	-	2	3	3	male			
		женски	14	1	1	2	3	4	3	female			
	2017	свега	4	-	1	-	1	2	-	all	2017		
		мушки	2	-	1	-	1	-	-	male			
		женски	2	-	-	-	-	2	-	female			
	2018	свега	18	-	-	1	3	6	8	all	2018		
		мушки	10	-	-	-	2	2	6	male			
		женски	8	-	-	1	1	4	2	female			
	2019	свега	71	5	2	8	20	19	17	all	2019		
		мушки	37	4	2	7	11	8	5	male			
		женски	34	1	-	1	9	11	12	female			
	Цивилне жртве рата	2015	свега	87	-	3	13	21	33	17	all	2015	Civil victims of war
			мушки	59	-	2	6	12	26	13	male		
			женски	28	-	1	7	9	7	4	female		
2016		свега	80	-	3	14	36	13	14	all	2016		
		мушки	54	-	2	8	27	6	11	male			
		женски	26	-	1	6	9	7	3	female			
2017		свега	76	-	3	13	35	12	13	all	2017		
		мушки	49	-	2	7	26	5	9	male			
		женски	27	-	1	6	9	7	4	female			
2018		свега	59	-	3	14	19	12	11	all	2018		
		мушки	34	-	2	8	11	5	8	male			
		женски	25	-	1	6	8	7	3	female			
2019		свега	53	-	3	11	15	13	11	all	2019		
		мушки	30	-	2	7	9	4	8	male			
		женски	23	-	1	4	6	9	3	female			

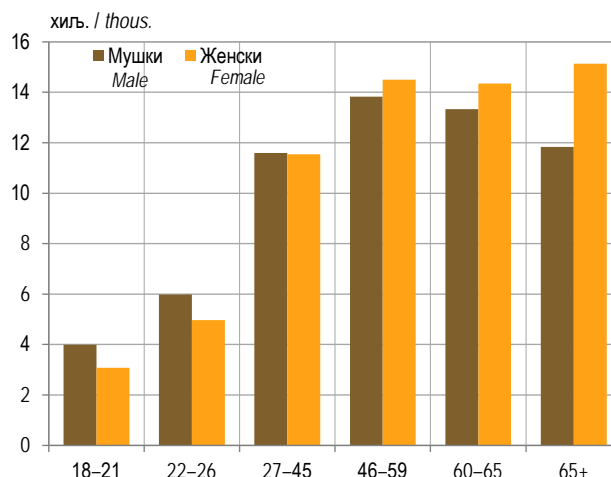
2.2. ПУНОЉЕТНИ КОРИСНИЦИ ПРЕМА КАТЕГОРИЈАМА, ПОЛУ И ГОДИНАМА СТАРОСТИ НА КРАЈУ ГОДИНЕ
ADULT BENEFICIARIES BY CATEGORY, SEX AND AGE AT THE END OF THE YEAR

(наставак-continued)

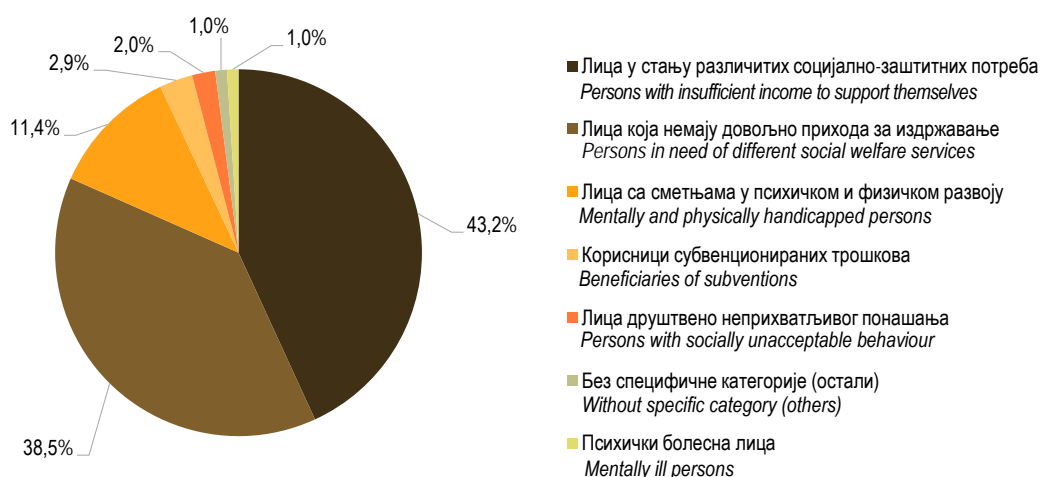
Категорија корисника	Укупно Total	Старост Age						65 и више 65 and over	Category of beneficiaries		
		18-21	22-26	27-45	46-59	60-65					
Чланови породица цивилних жртава рата	2015 свега	156	2	7	23	31	52	41	all	2015	Family members of civil victims of war
	мушки	91	1	4	10	19	35	22	male		
	женски	65	1	3	13	12	17	19	female		
	2016 свега	125	-	8	24	25	36	32	all	2016	
	мушки	66	-	3	12	12	23	16	male		
	женски	59	-	5	12	13	13	16	female		
	2017 свега	120	-	6	27	25	35	27	all	2017	
	мушки	60	-	3	12	9	26	10	male		
	женски	60	-	3	15	16	9	17	female		
	2018 свега	110	2	3	23	25	36	21	all	2018	
	мушки	56	1	2	12	8	26	7	male		
	женски	54	1	1	11	17	10	14	female		
	2019 свега	101	-	-	16	25	43	17	all	2019	
	мушки	48	-	-	8	9	26	5	male		
	женски	53	-	-	8	16	17	12	female		
Којима су потребне услуге социјалног рада	2015 свега	44 482	3 498	6 199	10 009	10 025	8 952	5 799	all	2015	In need of social welfare services
	мушки	21 995	1 747	3 113	4 215	5 514	4 464	2 942	male		
	женски	22 487	1 751	3 086	5 794	4 511	4 488	2 857	female		
	2016 свега	37 625	1 920	4 438	8 214	7 937	8 277	6 839	all	2016	
	мушки	17 553	955	2 185	3 693	4 312	3 590	2 818	male		
	женски	20 072	965	2 253	4 521	3 625	4 687	4 021	female		
	2017 свега	33 259	1 861	3 594	6 560	7 625	7 734	5 885	all	2017	
	мушки	16 486	714	1 859	3 136	3 954	3 885	2 938	male		
	женски	16 773	1 147	1 735	3 424	3 671	3 849	2 947	female		
	2018 свега	31 401	2 101	3 740	7 384	7 462	6 097	4 617	all	2018	
	мушки	14 688	801	1 869	3 305	3 141	3 184	2 388	male		
	женски	16 713	1 300	1 871	4 079	4 321	2 913	2 229	female		
	2019 свега	31 911	2 672	4 274	7 225	7 677	5 883	4 180	all	2019	
	мушки	14 936	1 450	2 569	3 516	3 073	2 648	1 680	male		
	женски	16 975	1 222	1 705	3 709	4 604	3 235	2 500	female		
Без специфичне категорије (остали)	2015 свега	1 300	48	132	210	314	333	263	all	2015	Without specific category (others)
	мушки	597	24	73	97	148	131	124	male		
	женски	703	24	59	113	166	202	139	female		
	2016 свега	1 153	32	108	204	302	279	228	all	2016	
	мушки	558	23	62	110	147	138	78	male		
	женски	595	9	46	94	155	141	150	female		
	2017 свега	1 445	31	103	236	294	455	326	all	2017	
	мушки	862	19	59	121	165	309	189	male		
	женски	583	12	44	115	129	146	137	female		
	2018 свега	1 430	34	107	237	267	270	515	all	2018	
	мушки	635	12	55	111	118	144	195	male		
	женски	795	22	52	126	149	126	320	female		
	2019 свега	1 592	63	209	306	367	373	274	all	2019	
	мушки	696	31	94	144	139	177	111	male		
	женски	896	32	115	162	228	196	163	female		



Графикон 5. Пунољетни корисници према полу
Graph 5. Adult beneficiaries by sex



Графикон 6. Пунољетни корисници према полу и годинама старости, 2019.
Graph 6. Adult beneficiaries by sex and age, 2019



Графикон 7. Новоевидентирани и реактивирани пунољетни корисници у току 2019. године, према главним категоријама
Graph 7. Newly registered and reactivated adult beneficiaries during 2019, by main category



Графикон 8. Пунољетни корисници према главним категоријама, 2019. година – стање на крају године
Graph 8. Adult beneficiaries by main category, 2019 – state at the end of the year

3. СОЦИЈАЛНА ЗАШТИТА SOCIAL WELFARE

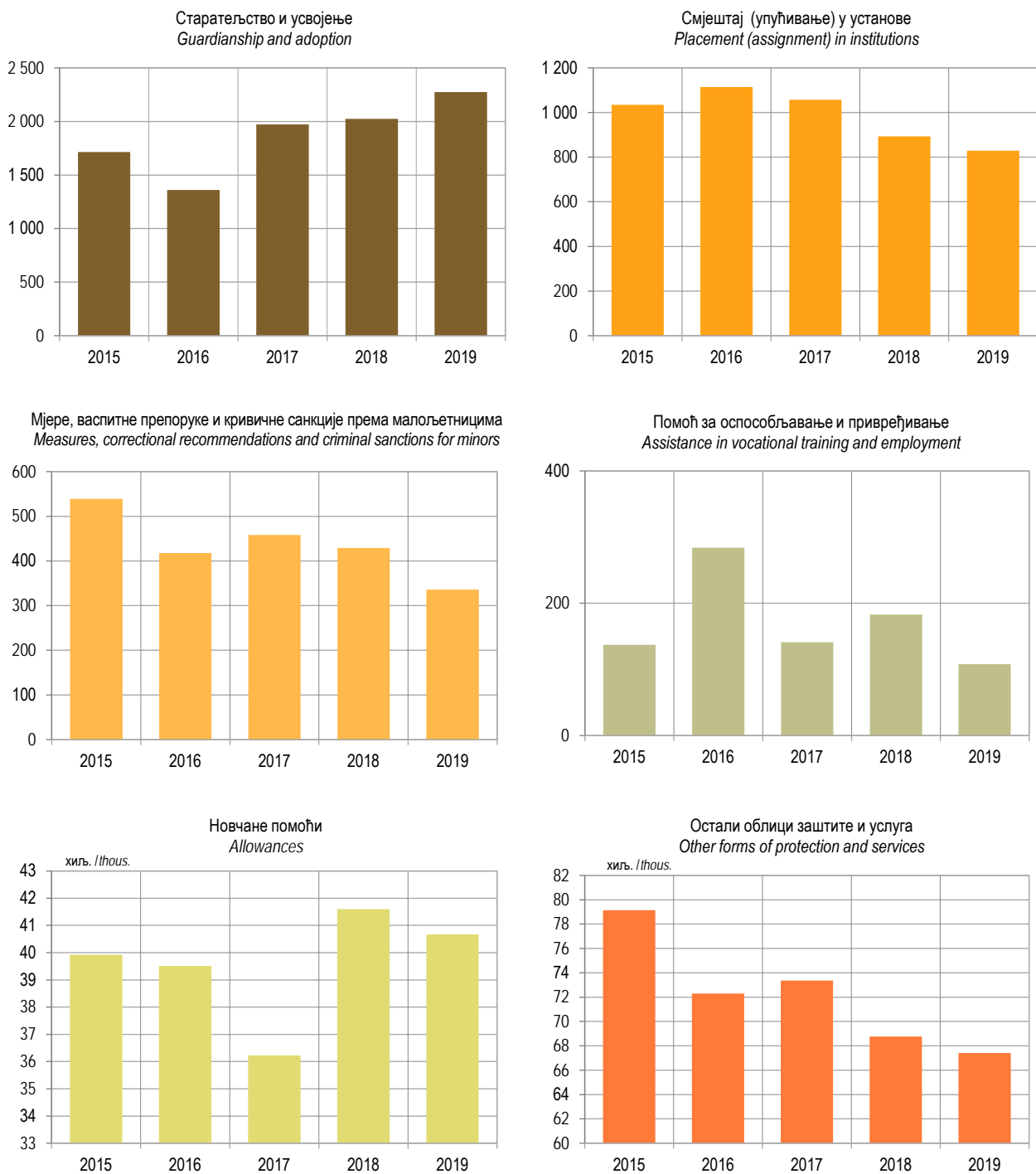
3.1. ПРУЖЕНИ ОБЛИЦИ, МЈЕРЕ И УСЛУГЕ RENDERED FORMS, MEASURES AND SERVICES

	2015	2016	2017	2018	2019	
УКУПНО	122 484	114 991	113 231	113 895	111 620	TOTAL
Старатељство и усвојење	1 714	1 360	1 973	2 023	2 275	Guardianship and adoption
Старатељство над малољетним и пунољетним лицима	471	228	873	867	851	Guardianship of minor and adult persons
Старатељство за посебне случајеве	1 229	1 117	1 097	1 144	1 418	Guardianship for special cases
Усвојење	14	15	3	12	6	Adoption
Смјештај (упућивање) у установе	1 034	1 114	1 057	893	829	Placement (assignment) in institutions
У предшколске установе	6	9	3	2	1	In pre-school institutions
У дом за дјецу и омладину	37	42	44	29	39	In institution for children and adolescents
У установу за дјецу без родитељског старања	100	86	80	65	41	In institution for children deprived of parental care
Смјештај у другу породицу	206	194	193	161	142	In foster family
У ученички или студентски дом	10	13	12	5	4	In home for pupils or students
У установу за рехабилитацију и заштиту	103	148	75	79	86	In institution for rehabilitation and care
У друге установе социјалне заштите	238	212	190	174	188	In other social welfare facilities
Смјештај у дом за стара лица	334	410	460	378	328	In institution for the elderly
Мјере, васпитне препоруке и кривичне санкције према малољетницима	539	418	458	429	336	Measures, correctional recommendations and criminal sanctions for minors
Полицијско упозорење	141	39	38	31	23	Police warning
Васпитне препоруке	26	78	42	36	12	Correctional recommendations
Судски укор	98	93	113	120	158	Judicial admonition
Посебне обавезе	7	11	4	8	4	Special obligations
Појачан надзор родитеља, усвојоца или стараоца	62	72	50	52	39	Increased supervision by the parent, adoptive parent or guardian
Појачан надзор у другој породици	3	-	-	-	1	Increased supervision in foster family
Појачан надзор надлежног органа социјалног старања	88	60	64	73	65	Increased supervision by a social welfare authority
Упућивање у васпитни центар	14	-	-	-	-	Assignment to correctional centre
Упућивање у васпитну установу	1	-	-	-	-	Assignment to correctional institution
Упућивање у васпитно поправни дом	8	5	7	5	10	Assignment to reformatory
Упућивање у малољетнички затвор	-	1	1	1	1	Assignment to juvenile prison
Упућивање у посебну установу за лијечење и оспособљавање	-	2	1	-	-	Assignment to a special institution for medical treatment and rehabilitation
Остале мјере	91	57	138	103	23	Other measures
Помоћ за оспособљавање и привређивање	137	284	141	183	108	Assistance in vocational training and employment
Оспособљавање за рад и привређивање	88	227	78	100	83	Vocational training
Помоћ за рехабилитацију	46	42	49	39	22	Assistance in rehabilitation
Укључивање у радни однос	-	12	9	1	-	Employment
Укључивање у остале облике (кућна радиноост)	3	3	5	43	3	Inclusion in other forms of work (working from home)

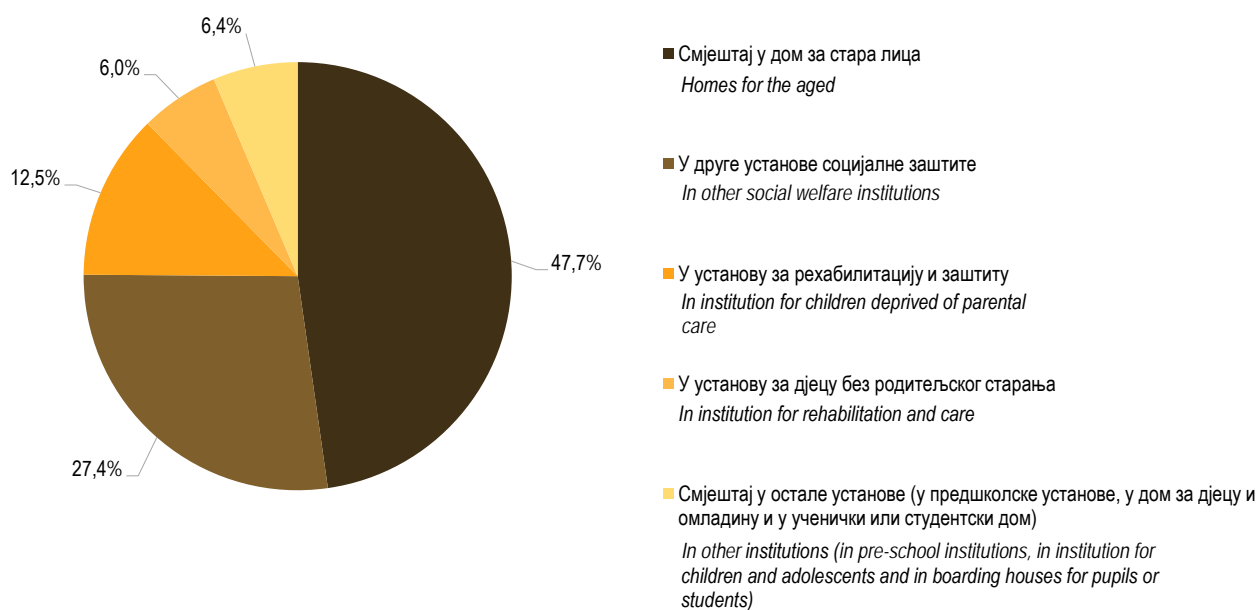
3.1. ПРУЖЕНИ ОБЛИЦИ, МЈЕРЕ И УСЛУГЕ
RENDERED FORMS, MEASURES AND SERVICES

(наставак–continued)

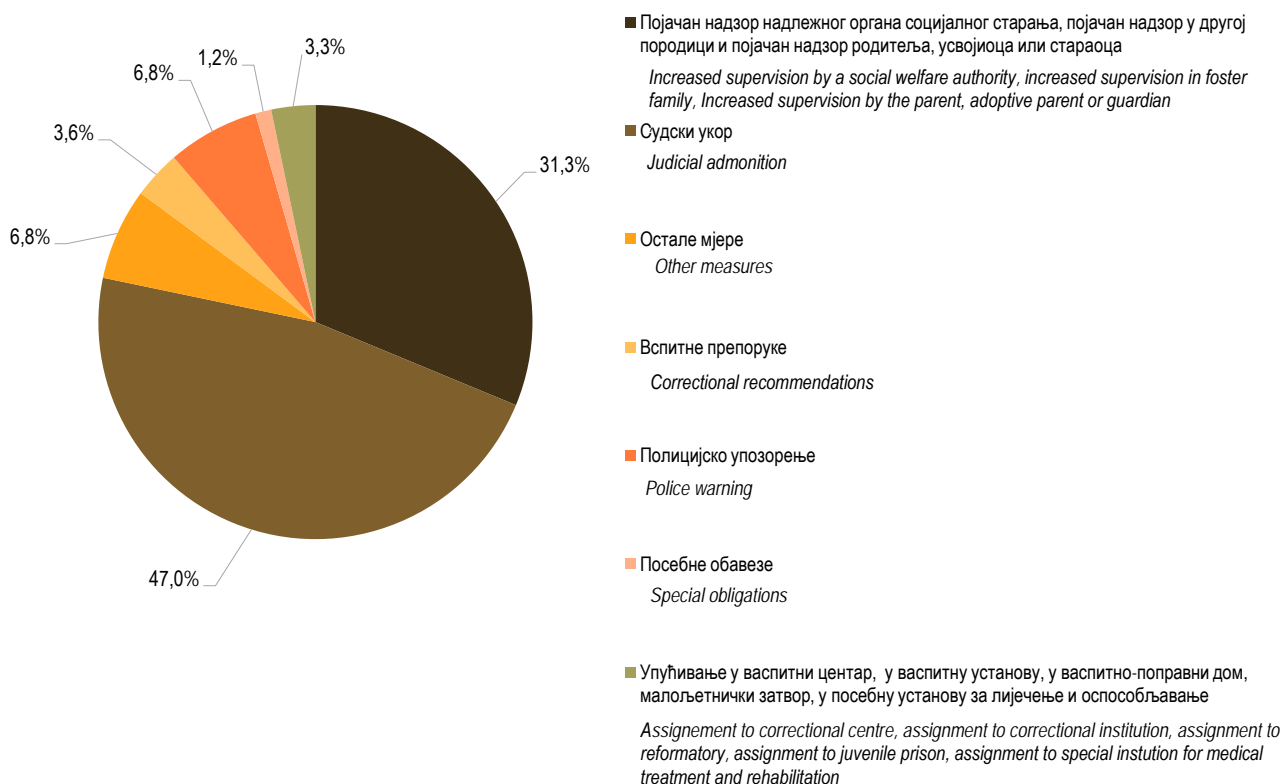
	2015	2016	2017	2018	2019	
Новчане помоћи	39 922	39 515	36 227	41 602	40 669	Allowances
Стална новчана помоћ	4 638	4 668	3 933	4 520	4 359	<i>Permanent allowance</i>
Изузетна новчана помоћ	417	748	133	138	164	<i>Exceptional allowance</i>
Једнократна новчана помоћ	11 767	11 696	11 419	11 816	10 355	<i>One-off allowance</i>
Права на додатак за помоћ и његу од стране других лица	20 670	20 756	19 228	24 404	25 435	<i>Right to allowance for assistance and care rendered by other persons</i>
Помоћ за опрему дјетета самохраним незапосленим родитељима	2 430	1 647	1 514	724	356	<i>Right to allowance to single unemployed parents for outfitting the child</i>
Остали облици заштите и услуга	79 138	72 300	73 375	68 765	67 403	Other forms of protection and services
Здравствена заштита на терет општине или центра	3 081	2 959	2 727	3 296	2 988	<i>Health care at the expense of municipality or social work centre</i>
Помоћ у рјешавању стамбеног питања	184	93	550	95	58	<i>Assistance in solving housing problems</i>
Мирење брачних партнера	1 302	1 247	1 421	1 470	1 270	<i>Reconciliation of spouses</i>
Њега и помоћ у кући	214	253	199	212	229	<i>Care and assistance rendered at home</i>
Помоћ у сређивању конфликтних ситуација	6 055	3 562	3 701	3 272	3 298	<i>Assistance in conflict resolution</i>
Услуге социјалног и другог стручног рада	61 988	59 470	58 451	55 268	54 938	<i>Services of social and other professional work</i>
Помоћ за прехрану, огрјев, одјећу и обућу	6 314	4 716	6 326	5 152	4 622	<i>Allowances for food, fuel, clothing and footwear</i>



Графикон 9. Пружени облици, мјере и услуге социјалне заштите
Graph 9. Rendered forms, measures and services of social welfare



Графикон 10. Смјештај (упућивање) у установе, 2019.
Graph 10. Placement (assignment) in institutions, 2019



Графикон 11. Мјере, васпитне препоруке и кривичне санкције према малолетницима, 2019.
Graph 11. Measures, correctional recommendations and criminal sanctions for minors, 2019

3.2. ПРУЖЕНИ ОБЛИЦИ, МЈЕРЕ И УСЛУГЕ ПРЕМА КАТЕГОРИЈАМА КОРИСНИКА – МАЛОЉЕТНИ КОРИСНИЦИ
RENDERED FORMS, MEASURES AND SERVICES BY CATEGORY OF BENEFICIARIES – MINOR BENEFICIARIES

Облици, мјере и услуге		Укупно <i>Total</i>	Угрожени породичном ситуацијом <i>Disadvantaged by family situation</i>	Лица са сметњама у психичком и физичком развоју <i>Mentally and physically handicapped persons</i>	Лица друштвено неприхватљивог понашања <i>Persons with socially unacceptable behaviour</i>
УКУПНО	2015	25 160	6 157	2 252	1 712
	2016	23 870	3 291	2 555	1 329
	2017	20 700	3 329	1 996	802
	2018	18 358	2 742	2 489	810
	2019	19 180	3 501	3 012	831
Старатељство и усвојење	2015	526	262	43	20
	2016	242	90	53	8
	2017	421	221	57	2
	2018	381	235	47	1
	2019	440	252	41	7
Старатељство над малољетним лицима	2015	153	95	8	6
	2016	84	49	8	6
	2017	289	174	37	2
	2018	233	168	8	-
	2019	204	149	5	-
Старатељство за посебне случајеве	2015	359	159	35	14
	2016	143	28	44	2
	2017	129	45	20	-
	2018	136	58	39	1
	2019	230	98	36	7
Усвојење	2015	14	8	-	-
	2016	15	13	1	-
	2017	3	2	-	-
	2018	12	9	-	-
	2019	6	5	-	-
Смјештај (упућивање) у установе	2015	14	8	-	-
	2016	15	13	1	-
	2017	3	2	-	-
	2018	12	9	-	-
	2019	290	206	58	2
У предшколске установе	2015	6	-	1	-
	2016	9	7	1	-
	2017	3	1	1	-
	2018	2	1	1	-
	2019	1	-	1	-
У дом за дјецу и омладину	2015	37	29	8	-
	2016	42	34	8	-
	2017	44	20	14	-
	2018	29	22	6	1
	2019	39	24	13	1
У установу за дјецу без родитељског старања	2015	100	92	7	-
	2016	86	73	7	1
	2017	80	73	5	1
	2018	65	60	3	1
	2019	41	39	1	-
Смјештај у другу породицу	2015	206	185	6	-
	2016	194	139	23	-
	2017	193	142	18	-
	2018	161	135	12	2
	2019	142	129	6	1

(наставак-continued)

Психички болесна лица <i>Mentally ill persons</i>	Лица у стању различитих социјално-заштитних потреба <i>Persons in different social and protective needs</i>	Без специфичне категорије (остали) <i>Without specific category (others)</i>	<i>Forms, measures and services</i>	
256	12 747	2 036	2015	TOTAL
164	13 897	2 634	2016	
66	12 255	2 255	2017	
108	10 333	1 876	2018	
169	10 036	1 631	2019	
19	138	44	2015	Guardianship and adoption
-	50	41	2016	
2	60	79	2017	
-	69	29	2018	
-	107	33	2019	
-	26	18	2015	<i>Guardianship of minor persons</i>
-	11	10	2016	
-	32	44	2017	
-	39	18	2018	
-	24	26	2019	
19	107	25	2015	<i>Guardianship for special cases</i>
-	39	30	2016	
2	28	34	2017	
-	30	8	2018	
-	82	7	2019	
-	5	1	2015	<i>Adoption</i>
-	-	1	2016	
-	-	1	2017	
-	-	3	2018	
-	1	-	2019	
5	13	13	2015	Placement (assignment) in institutions
5	7	29	2016	
1	7	42	2017	
2	9	6	2018	
2	20	2	2019	
-	2	3	2015	<i>In pre-school institutions</i>
-	1	-	2016	
-	1	-	2017	
-	-	-	2018	
-	-	-	2019	
-	-	-	2015	<i>In institution for children and adolescents</i>
-	-	-	2016	
-	-	10	2017	
-	-	-	2018	
1	-	-	2019	
-	1	-	2015	<i>In institution for children deprived of parental care</i>
4	1	-	2016	
1	-	-	2017	
1	-	-	2018	
-	1	-	2019	
1	5	9	2015	<i>In foster family</i>
1	2	29	2016	
-	3	30	2017	
-	8	4	2018	
-	4	2	2019	

3.2. ПРУЖЕНИ ОБЛИЦИ, МЈЕРЕ И УСЛУГЕ ПРЕМА КАТЕГОРИЈАМА КОРИСНИКА – МАЛОЉЕТНИ КОРИСНИЦИ
RENDERED FORMS, MEASURES AND SERVICES BY CATEGORY OF BENEFICIARIES – MINOR BENEFICIARIES

Облици, мјере и услуге		Укупно Total	Угрожени породичном ситуацијом Disadvantaged by family situation	Лица са сметњама у психичком и физичком развоју Mentally and physically handicapped persons	Лица друштвено неприхватљивог понашања Persons with socially unacceptable behaviour
У ученички или студентски дом	2015	10	6	3	-
	2016	13	-	12	-
	2017	8	-	7	-
	2018	5	-	3	-
	2019	4	2	1	-
У установу за рехабилитацију и заштиту	2015	77	30	38	4
	2016	40	3	37	-
	2017	17	2	13	-
	2018	17	2	15	-
	2019	15	1	14	-
У друге установе социјалне заштите	2015	58	33	19	2
	2016	33	15	16	-
	2017	56	22	32	-
	2018	42	23	17	-
	2019	48	11	22	-
Мјере, васпитне препоруке и кривичне санкције према малољетницима	2015	539	159	2	304
	2016	418	58	3	302
	2017	458	69	1	353
	2018	429	60	15	314
	2019	336	20	1	284
Полицијско упозорење	2015	141	94	1	18
	2016	39	4	-	26
	2017	38	2	-	33
	2018	31	5	-	22
	2019	23	5	1	16
Васпитне препоруке	2015	26	8	-	15
	2016	78	-	-	78
	2017	42	1	-	40
	2018	36	2	-	30
	2019	12	-	-	11
Судски укор	2015	98	8	-	74
	2016	93	3	1	68
	2017	113	3	-	106
	2018	120	8	7	94
	2019	158	3	-	137
Посебне обавезе	2015	7	-	-	7
	2016	11	1	-	4
	2017	4	-	-	4
	2018	8	-	2	1
	2019	4	-	-	4
Појачан надзор родитеља, усвојитеља или старатеља	2015	62	6	-	45
	2016	72	24	-	34
	2017	50	21	-	23
	2018	52	15	2	25
	2019	39	2	-	32
Појачан надзор у другој породици	2015	3	3	-	-
	2016	-	-	-	-
	2017	-	-	-	-
	2018	-	-	-	-
	2019	1	-	-	1
Појачан надзор надлежног органа социјалног старања	2015	88	22	1	58
	2016	60	22	1	34
	2017	64	32	1	30
	2018	73	26	4	39
	2019	65	8	-	51

(наставак-continued)

Психички болесна лица <i>Mentally ill persons</i>	Лица у стању различитих социјално-заштитних потреба <i>Persons in different social and protective needs</i>	Без специфичне категорије (остали) <i>Without specific category (others)</i>	Forms, measures and services
-	1	-	2015 <i>In home for pupils or students</i>
-	1	-	2016
-	1	-	2017
-	-	2	2018
-	1	-	2019
4	-	1	2015 <i>In institution for rehabilitation and care</i>
-	-	-	2016
-	2	-	2017
-	-	-	2018
-	-	-	2019
-	4	-	2015 <i>In other social welfare facilities</i>
-	2	-	2016
-	-	2	2017
1	1	-	2018
1	14	-	2019
1	10	63	2015 <i>Measures, correctional recommendations and criminal sanctions for minors</i>
2	3	50	2016
-	1	34	2017
-	9	31	2018
-	3	28	2019
-	3	25	2015 <i>Police warning</i>
-	-	9	2016
-	-	3	2017
-	-	4	2018
-	-	1	2019
-	-	3	2015 <i>Correctional recommendations</i>
-	-	-	2016
-	-	1	2017
-	3	1	2018
-	-	1	2019
-	-	16	2015 <i>Judicial admonition</i>
-	1	20	2016
-	-	4	2017
-	2	9	2018
-	-	18	2019
-	-	-	2015 <i>Special obligations</i>
-	-	6	2016
-	-	-	2017
-	2	3	2018
-	-	-	2019
-	5	6	2015 <i>Increased supervision by the parent, adoptive parent or guardian</i>
-	2	12	2016
-	-	6	2017
-	-	10	2018
-	3	2	2019
-	-	-	2015 <i>Increased supervision in foster family</i>
-	-	-	2016
-	-	-	2017
-	-	-	2018
-	-	-	2019
-	-	7	2015 <i>Increased supervision by a social welfare authority</i>
2	-	1	2016
-	-	1	2017
-	2	2	2018
-	-	6	2019

3.2. ПРУЖЕНИ ОБЛИЦИ, МЈЕРЕ И УСЛУГЕ ПРЕМА КАТЕГОРИЈАМА КОРИСНИКА – МАЛОЉЕТНИ КОРИСНИЦИ
RENDERED FORMS, MEASURES AND SERVICES BY CATEGORY OF BENEFICIARIES – MINOR BENEFICIARIES

Облици, мјере и услуге		Укупно <i>Total</i>	Угрожени породичном ситуацијом <i>Disadvantaged by family situation</i>	Лица са сметњама у психичком и физичком развоју <i>Mentally and physically handicapped persons</i>	Лица друштвено неприхватљивог понашања <i>Persons with socially unacceptable behaviour</i>
Упућивање у васпитни центар	2015	14	-	-	14
	2016	-	-	-	-
	2017	-	-	-	-
	2018	-	-	-	-
	2019	-	-	-	-
Упућивање у васпитну установу	2015	1	-	-	1
	2016	-	-	-	-
	2017	-	-	-	-
	2018	-	-	-	-
	2019	-	-	-	-
Упућивање у васпитно поправни дом	2015	8	-	-	8
	2016	5	1	-	4
	2017	7	-	-	5
	2018	5	1	-	4
	2019	10	-	-	10
Упућивање у малољетнички затвор	2015	-	-	-	-
	2016	1	-	-	1
	2017	1	-	-	1
	2018	1	-	-	1
	2019	1	-	-	1
Упућивање у посебну установу за лијечење и оспособљавање	2015	-	-	-	-
	2016	2	-	1	1
	2017	1	-	-	1
	2018	-	-	-	-
	2019	-	-	-	-
Остале мјере	2015	91	18	-	64
	2016	57	3	-	52
	2017	138	10	-	110
	2018	103	3	-	98
	2019	23	2	-	21
Помоћ за оспособљавање и привређивање	2015	114	-	85	7
	2016	256	-	232	-
	2017	122	5	105	-
	2018	91	3	63	-
	2019	86	-	72	-
Оспособљавање за рад и привређивање	2015	68	-	63	5
	2016	215	-	209	-
	2017	74	1	73	-
	2018	56	1	47	-
	2019	64	-	64	-
Помоћ за рехабилитацију	2015	46	-	22	2
	2016	41	-	23	-
	2017	48	4	32	-
	2018	35	2	16	-
	2019	22	-	8	-
Укључивање у радни однос	2015	-	-	-	-
	2016	-	-	-	-
	2017	-	-	-	-
	2018	-	-	-	-
	2019	-	-	-	-
Укључивање у остале облике (кућна радиност)	2015	-	-	-	-
	2016	-	-	-	-
	2017	-	-	-	-
	2018	-	-	-	-
	2019	-	-	-	-

(наставак-continued)

Психички болесна лица <i>Mentally ill persons</i>	Лица у стању различитих социјално-заштитних потреба <i>Persons in different social and protective needs</i>	Без специфичне категорије (остали) <i>Without specific category (others)</i>		Forms, measures and services
-	-	-	2015	Assignment to correctional centre
-	-	-	2016	
-	-	-	2017	
-	-	-	2018	
-	-	-	2019	
-	-	-	2015	Assignment to correctional institution
-	-	-	2016	
-	-	-	2017	
-	-	-	2018	
-	-	-	2019	
-	-	-	2015	Assignment to reformatory
-	-	-	2016	
-	1	1	2017	
-	-	-	2018	
-	-	-	2019	
-	-	-	2015	Juvenile imprisonment
-	-	-	2016	
-	-	-	2017	
-	-	-	2018	
-	-	-	2019	
-	-	-	2015	Assignment to special institution for medical treatment and rehabilitation
-	-	-	2016	
-	-	-	2017	
-	-	-	2018	
-	-	-	2019	
1	2	6	2015	Other measures
-	-	2	2016	
-	-	18	2017	
-	-	2	2018	
-	-	-	2019	
-	14	8	2015	Assistance in vocational training and employment
-	24	-	2016	
-	12	-	2017	
2	18	5	2018	
-	12	2	2019	
-	-	-	2015	Assistance in vocational training
-	6	-	2016	
-	-	-	2017	
2	5	1	2018	
-	-	-	2019	
-	14	8	2015	Assistance in rehabilitation
-	18	-	2016	
-	12	-	2017	
-	13	4	2018	
-	12	2	2019	
-	-	-	2015	Employment
-	-	-	2016	
-	-	-	2017	
-	-	-	2018	
-	-	-	2019	
-	-	-	2015	Inclusion in other forms of work (working from home)
-	-	-	2016	
-	-	-	2017	
-	-	-	2018	
-	-	-	2019	

3.2. ПРУЖЕНИ ОБЛИЦИ, МЈЕРЕ И УСЛУГЕ ПРЕМА КАТЕГОРИЈАМА КОРИСНИКА – МАЛОЉЕТНИ КОРИСНИЦИ
RENDERED FORMS, MEASURES AND SERVICES BY CATEGORY OF BENEFICIARIES – MINOR BENEFICIARIES

Облици, мјере и услуге		Укупно <i>Total</i>	Угрожени породичном ситуацијом <i>Disadvantaged by family situation</i>	Лица са сметњама у психичком и физичком развоју <i>Mentally and physically handicapped persons</i>	Лица друштвено неприхватљивог понашања <i>Persons with socially unacceptable behaviour</i>
Новчане помоћи	2015	2 397	696	1 325	31
	2016	2 896	508	1 509	4
	2017	1 931	215	1 159	-
	2018	2 272	133	1 416	41
	2019	2 801	179	1 927	3
Стална новчана помоћ	2015	126	70	13	-
	2016	326	179	115	-
	2017	85	32	16	-
	2018	126	47	11	2
	2019	155	52	-	1
Изузетна новчана помоћ	2015	77	4	60	-
	2016	50	-	44	-
	2017	51	-	46	-
	2018	74	-	49	-
	2019	47	-	47	-
Једнократна новчана помоћ	2015	1 196	580	351	29
	2016	620	66	37	-
	2017	658	142	98	-
	2018	591	50	57	-
	2019	709	108	156	2
Права на додатак за помоћ и његу од стране других лица	2015	956	40	866	-
	2016	1 658	25	1 313	4
	2017	1 072	27	998	-
	2018	1 478	34	1 299	39
	2019	1 887	18	1 724	-
Помоћ за опрему дјетета самохраним незапосленим родитељима	2015	42	2	35	2
	2016	242	238	-	-
	2017	65	14	1	-
	2018	3	2	-	-
	2019	3	1	-	-
Остали облици заштите и услуга	2015	21 090	4 665	715	1 344
	2016	19 641	2 364	654	1 014
	2017	17 367	2 559	584	446
	2018	14 864	2 068	891	450
	2019	15 227	2 844	913	535
Здравствена заштита на терет општине или центра	2015	104	48	16	-
	2016	77	48	11	-
	2017	70	51	7	-
	2018	77	41	6	-
	2019	47	18	10	-
Помоћ у рјешавању стамбеног питања	2015	19	2	4	-
	2016	8	6	2	-
	2017	25	9	3	-
	2018	4	-	2	-
	2019	8	6	1	-
Мирење брачних партнера	2015	19	-	-	1
	2016	17	8	1	3
	2017	35	34	-	1
	2018	5	-	5	-
	2019	4	-	-	-

(наставак-continued)

Психички болесна лица <i>Mentally ill persons</i>	Лица у стању различитих социјално-заштитних потреба <i>Persons in different social and protective needs</i>	Без специфичне категорије (остали) <i>Without specific category (others)</i>	<i>Forms, measures and services</i>	
22	280	43	2015	Allowances
44	654	177	2016	
31	467	59	2017	
53	541	88	2018	
89	562	41	2019	
5	34	4	2015	<i>Permanent allowance</i>
-	32	-	2016	
3	27	7	2017	
15	33	18	2018	
-	83	19	2019	
-	12	1	2015	<i>Exceptional allowance</i>
-	6	-	2016	
-	-	5	2017	
-	25	-	2018	
-	-	-	2019	
9	202	25	2015	<i>One-off allowance</i>
20	343	154	2016	
8	395	15	2017	
-	476	8	2018	
-	443	-	2019	
8	29	13	2015	<i>Right to allowance for assistance and care rendered by other persons</i>
24	269	23	2016	
19	27	1	2017	
38	6	62	2018	
89	36	20	2019	
-	3	-	2015	<i>Right to allowance to single unemployed parents for outfitting the child</i>
-	4	-	2016	
1	18	31	2017	
-	1	-	2018	
-	-	2	2019	
209	12 292	1 865	2015	Other forms of protection and services
113	13 159	2 337	2016	
32	11 708	2 038	2017	
51	9 687	1 717	2018	
78	9 332	1 525	2019	
3	6	31	2015	<i>Health care at the expense of municipality or social welfare centre</i>
-	2	16	2016	
-	5	7	2017	
-	13	17	2018	
-	8	11	2019	
-	13	-	2015	<i>Assistance in solving housing problems</i>
-	-	-	2016	
-	13	-	2017	
-	1	1	2018	
-	-	1	2019	
-	-	18	2015	<i>Reconciliation of spouses</i>
3	2	-	2016	
-	-	-	2017	
-	-	-	2018	
-	-	4	2019	

3.2. ПРУЖЕНИ ОБЛИЦИ, МЈЕРЕ И УСЛУГЕ ПРЕМА КАТЕГОРИЈАМА КОРИСНИКА – МАЛОЉЕТНИ КОРИСНИЦИ
RENDERED FORMS, MEASURES AND SERVICES BY CATEGORY OF BENEFICIARIES – MINOR BENEFICIARIES

Облици, мјере и услуге		Укупно <i>Total</i>	Угрожени породичном ситуацијом <i>Disadvantaged by family situation</i>	Лица са сметњама у психичком и физичком развоју <i>Mentally and physically handicapped persons</i>	Лица друштвено неприхватљивог понашања <i>Persons with socially unacceptable behaviour</i>
Њега и помоћ у кући	2015	7	7	-	-
	2016	4	4	-	-
	2017	6	6	-	-
	2018	2	2	-	2
	2019	-	-	-	-
Помоћ у сређивању конфликтних ситуација	2015	2 398	1 156	62	526
	2016	995	240	45	215
	2017	1 210	841	71	190
	2018	981	558	77	180
	2019	1 073	676	40	197
Услуге социјалног и другог стручног рада	2015	16 721	2 603	5 50	799
	2016	17 297	121	514	782
	2017	15 178	1 066	434	205
	2018	13 183	978	744	264
	2019	12 955	1 349	667	335
Помоћ за исхрану, огрјев, одјећу и обућу	2015	1 822	849	83	18
	2016	1 243	737	81	14
	2017	843	552	69	50
	2018	612	489	57	6
	2019	1 140	795	195	3

(наставак-continued)

Психички болесна лица <i>Mentally ill persons</i>	Лица у стању различитих социјално-заштитних потреба <i>Persons in different social and protective needs</i>	Без специфичне категорије (остали) <i>Without specific category (others)</i>	<i>Forms, measures and services</i>	
-	-	-	2015	<i>Care and assistance rendered at home</i>
-	-	-	2016	
-	-	-	2017	
-	-	-	2018	
-	-	-	2019	
5	612	37	2015	<i>Assistance in conflict resolution</i>
22	426	47	2016	
-	91	17	2017	
2	119	45	2018	
25	90	45	2019	
201	11 014	1 554	2015	<i>Services of social and other professional work</i>
80	12 539	2 061	2016	
26	11 503	1 944	2017	
40	9 508	1 649	2018	
52	9 125	1 427	2019	
-	647	225	2015	<i>Allowances for food, fuel, clothing and footwear</i>
8	190	213	2016	
6	96	70	2017	
9	46	5	2018	
1	109	37	2019	

3.3. ПРУЖЕНИ ОБЛИЦИ, МЈЕРЕ И УСЛУГЕ ПРЕМА КАТЕГОРИЈАМА КОРИСНИКА – ПУНОЉЕТНИ КОРИСНИЦИ
RENDERED FORMS, MEASURES AND SERVICES BY CATEGORY OF BENEFICIARIES – ADULT BENEFICIARIES

Облици, мјере и услуге		Укупно Total	Корисници субвенционирања трошкова Beneficiaries of subventions	Лица са сметњама у психичком и физичком развоју Mentally and physically handicapped persons	Лица друштвено неприхватљивог понашања Persons with socially unacceptable behaviour
УКУПНО	2015	97 324	1 549	14 178	1 686
	2016	91 121	927	13 898	1 420
	2017	92 531	1 135	14 579	739
	2018	95 537	1 316	19 326	1 369
	2019	92 440	1 059	17 440	1 454
Старатељство	2015	1 188	25	298	20
	2016	1 118	3	579	19
	2017	1 552	1	433	22
	2018	1 642	9	698	21
	2019	1 835	4	712	12
Старатељство над пунољетним лицима	2015	318	2	80	2
	2016	144	-	77	11
	2017	584	-	268	6
	2018	634	6	354	6
	2019	647	-	279	4
Старатељство за посебне случајеве	2015	870	23	218	18
	2016	974	3	502	8
	2017	968	1	165	16
	2018	1 008	3	344	15
	2019	1 188	4	433	8
Смјештај (упућивање) у установе	2015	540	19	152	-
	2016	697	1	215	6
	2017	656	9	162	7
	2018	572	13	156	4
	2019	539	12	177	3
У установу за рехабилитацију и заштиту	2015	26	3	18	-
	2016	108	-	58	1
	2017	62	-	44	-
	2018	62	-	45	-
	2019	71	-	68	-
У друге установе социјалне заштите	2015	180	10	104	-
	2016	179	-	118	-
	2017	134	-	79	-
	2018	132	-	85	3
	2019	140	-	92	-
Смјештај у дом за стара лица	2015	334	6	30	-
	2016	410	1	39	5
	2017	460	9	39	7
	2018	378	13	26	1
	2019	328	12	17	3
Помоћ за оспособљавање и привређивање	2015	23	-	20	-
	2016	28	6	5	1
	2017	19	-	4	-
	2018	92	-	44	-
	2019	22	-	16	-
Оспособљавање за рад и привређивање	2015	20	-	20	-
	2016	12	6	5	-
	2017	4	-	4	-
	2018	44	-	40	-
	2019	19	-	16	-

(наставак-continued)

Психички болесна лица <i>Mentally ill persons</i>	Лица која немају довољно прихода за издржавање <i>Persons not having sufficient income to support themselves</i>	Лица у стању различитих социјално-заштитних потреба <i>Persons in different social and protective needs</i>	Без специфичне категорије (остали) <i>Without specific category (others)</i>	<i>Forms, measures and services</i>
4 931	17 685	32 122	18 233	2015 TOTAL
4 449	15 886	44 562	9 979	2016
3 599	13 282	41 857	17 340	2017
3 886	14 370	30 476	24 794	2018
6 191	14 196	29 700	22 400	2019
186	18	528	113	2015 Guardianship
136	7	213	161	2016
439	6	191	460	2017
415	13	362	124	2018
648	21	329	109	2019
76	-	156	2	2015 Guardianship of adult persons
32	-	22	2	2016
259	1	34	16	2017
228	4	14	22	2018
299	-	46	19	2019
110	18	372	111	2015 Guardianship for special cases
104	7	191	159	2016
180	5	157	444	2017
187	9	348	102	2018
349	21	283	90	2019
39	50	277	3	2015 Placement (assignment) in institutions
48	67	343	17	2016
73	65	311	29	2017
43	56	298	2	2018
42	76	212	17	2019
2	-	3	-	2015 In institution for rehabilitation and care
11	38	-	-	2016
3	-	13	2	2017
4	1	12	-	2018
1	1	1	-	2019
19	3	44	-	2015 In other social welfare facilities
24	1	22	14	2016
23	11	15	6	2017
8	21	15	-	2018
28	9	9	2	2019
18	47	230	3	2015 In home for the aged
13	28	321	3	2016
47	54	283	21	2017
31	34	271	2	2018
13	66	202	15	2019
-	-	1	2	2015 Assistance in vocational training and employment
-	12	2	2	2016
-	4	10	1	2017
-	-	43	5	2018
-	-	3	3	2019
-	-	-	-	2015 Assistance in vocational training
-	-	1	-	2016
-	-	-	-	2017
-	-	1	3	2018
-	-	-	3	2019

3.3. ПРУЖЕНИ ОБЛИЦИ, МЈЕРЕ И УСЛУГЕ ПРЕМА КАТЕГОРИЈАМА КОРИСНИКА – ПУНОЉЕТНИ КОРИСНИЦИ
RENDERED FORMS, MEASURES AND SERVICES BY CATEGORY OF BENEFICIARIES – ADULT BENEFICIARIES

Облици, мјере и услуге		Укупно Total	Корисници субвенционирања трошкова Beneficiaries of subventions	Лица са сметњама у психичком и физичком развоју Mentally and physically handicapped persons	Лица друштвено неприхватљивог понашања Persons with socially unacceptable behaviour
Помоћ за рехабилитацију	2015	-	-	-	-
	2016	1	-	-	1
	2017	1	-	-	-
	2018	4	-	4	-
	2019	-	-	-	-
Укључивање у радни однос	2015	-	-	-	-
	2016	12	-	-	-
	2017	9	-	-	-
	2018	1	-	-	-
	2019	-	-	-	-
Укључивање у остале облике (кућна радиност)	2015	3	-	-	-
	2016	3	-	-	-
	2017	5	-	-	-
	2018	43	-	-	-
	2019	3	-	-	-
Новчане помоћи	2015	37 525	999	11 931	198
	2016	36 619	452	11 215	269
	2017	34 296	331	12 395	129
	2018	39 330	684	14 146	293
	2019	37 868	301	13 930	596
Стална новчана помоћ	2015	4 512	112	420	27
	2016	4 342	43	370	14
	2017	3 848	-	151	8
	2018	4 394	141	178	25
	2019	4 204	112	225	4
Изузетна новчана помоћ	2015	340	2	18	4
	2016	698	-	22	-
	2017	82	-	-	-
	2018	64	-	-	-
	2019	117	-	2	-
Једнократна новчана помоћ	2015	10 571	457	795	115
	2016	11 076	396	785	103
	2017	10 761	232	1 246	62
	2018	11 225	249	1 186	118
	2019	9 646	189	1 756	107
Права на додатак за помоћ и његу од стране других лица	2015	19 714	422	10 697	51
	2016	19 098	13	10 003	152
	2017	18 156	25	10 990	56
	2018	22 926	294	12 782	150
	2019	23 548	-	11 947	485
Помоћ за опрему дјетета самохраним незапосленим родитељима	2015	2 388	6	1	1
	2016	1 405	-	35	-
	2017	1 449	74	8	3
	2018	721	-	-	-
	2019	353	-	-	-
Остали облици заштите и услуга	2015	58 048	506	1 777	1 468
	2016	52 659	465	1 884	1 125
	2017	56 008	794	1 585	581
	2018	53 901	610	4 282	1 051
	2019	52 176	742	2 605	843

(наставак-continued)

Психички болесна лица <i>Mentally ill persons</i>	Лица која немају довољно прихода за издржавање <i>Persons not having sufficient income to support themselves</i>	Лица у стању различитих социјално-заштитних потреба <i>Persons in different social and protective needs</i>	Без специфичне категорије (остали) <i>Without specific category (others)</i>		<i>Forms, measures and services</i>
-	-	-	-	2015	<i>Assistance in rehabilitation</i>
-	-	-	-	2016	
-	-	1	-	2017	
-	-	-	-	2018	
-	-	-	-	2019	
-	-	-	-	2015	<i>Employment</i>
-	12	-	-	2016	
-	2	7	-	2017	
-	-	-	1	2018	
-	-	-	-	2019	
-	-	1	2	2015	<i>Inclusion in other forms of work (working from home)</i>
-	-	1	2	2016	
-	2	2	1	2017	
-	-	42	1	2018	
-	-	3	-	2019	
3 529	5 520	10 149	5 199	2015	<i>Allowances</i>
3 162	9 586	8 378	3 557	2016	
2 314	6 082	8 480	4 565	2017	
2 594	7 433	9 975	4 205	2018	
4 505	7 128	7 451	3 957	2019	
319	2 566	1 045	23	2015	<i>Permanent allowance</i>
335	2 782	756	42	2016	
91	2 044	1 466	88	2017	
108	2 531	1 389	22	2018	
285	2 224	1 314	40	2019	
62	15	151	88	2015	<i>Exceptional allowance</i>
17	588	19	52	2016	
-	53	1	28	2017	
-	42	1	21	2018	
1	7	84	23	2019	
609	1 973	5 441	1 181	2015	<i>One-off allowance</i>
765	4 715	3 682	630	2016	
708	3 056	4 668	789	2017	
847	3 654	4 890	281	2018	
765	4 193	2 332	304	2019	
2 536	572	2 393	3 043	2015	<i>Right to allowance for assistance and care rendered by other persons</i>
2 045	1 025	3 920	1 940	2016	
1 488	446	2 162	2 989	2017	
1 639	758	3 693	3 610	2018	
3 454	684	3 693	3 285	2019	
3	394	1 119	864	2015	<i>Right to allowance to single unemployed parents for outfitting the child</i>
-	476	1	893	2016	
27	483	183	671	2017	
-	448	2	271	2018	
-	20	28	305	2019	
1 423	8 578	33 827	10 469	2015	<i>Other forms of protection and services</i>
1 103	6 214	35 626	6 242	2016	
773	7 125	32 865	12 285	2017	
834	6 868	19 798	20 458	2018	
996	6 971	21 705	18 314	2019	

3.3. ПРУЖЕНИ ОБЛИЦИ, МЈЕРЕ И УСЛУГЕ ПРЕМА КАТЕГОРИЈАМА КОРИСНИКА – ПУНОЉЕТНИ КОРИСНИЦИ
RENDERED FORMS, MEASURES AND SERVICES BY CATEGORY OF BENEFICIARIES – ADULT BENEFICIARIES

Облици, мјере и услуге		Укупно Total	Корисници субвенционирања трошкова Beneficiaries of subventions	Лица са сметњама у психичком и физичком развоју Mentally and physically handicapped persons	Лица друштвено неприхватљивог понашања Persons with socially unacceptable behaviour
Здравствена заштита на терет општине или центра	2015	2 977	2	367	7
	2016	2 882	3	510	6
	2017	2 657	19	306	24
	2018	3 219	81	459	1
	2019	2 941	13	481	13
Помоћ у рјешавању стамбеног питања	2015	165	1	6	1
	2016	85	3	1	2
	2017	525	-	2	1
	2018	91	1	-	-
	2019	50	-	1	-
Мирење брачних партнера	2015	1 283	-	16	10
	2016	1 230	-	17	19
	2017	1 386	-	4	22
	2018	1 465	-	4	21
	2019	1 266	-	1	2
Њега и помоћ у кући	2015	207	-	81	-
	2016	249	-	130	-
	2017	193	-	89	-
	2018	210	-	145	1
	2019	229	-	160	-
Помоћ у сређивању конфликтних ситуација	2015	3 657	9	174	382
	2016	2 567	21	104	159
	2017	2 491	33	101	94
	2018	2 291	36	76	244
	2019	2 225	3	107	146
Услуге социјалног и другог стручног рада	2015	45 267	440	994	1 019
	2016	42 173	356	1 002	912
	2017	43 273	380	881	381
	2018	42 085	355	3 419	757
	2019	41 983	555	1 712	630
Помоћ за исхрану, огрјев, одјећу и обућу	2015	4 492	54	139	49
	2016	3 473	82	120	27
	2017	5 483	362	202	59
	2018	4 540	137	179	27
	2019	3 482	171	143	52

(наставак-continued)

Психички болесна лица <i>Mentally ill persons</i>	Лица која немају довољно прихода за издржавање <i>Persons not having sufficient income to support themselves</i>	Лица у стању различитих социјално-заштитних потреба <i>Persons in different social and protective needs</i>	Без специфичне категорије (остали) <i>Without specific category (others)</i>	<i>Forms, measures and services</i>	
236	908	947	510	2015	<i>Health care at the expense of municipality or social welfare centre</i>
126	810	1 096	331	2016	
112	781	932	483	2017	
159	993	979	547	2018	
217	929	858	430	2019	
3	50	78	26	2015	<i>Assistance in solving housing problems</i>
1	9	65	4	2016	
-	41	443	38	2017	
-	30	48	12	2018	
1	14	32	2	2019	
-	13	132	1 112	2015	<i>Reconciliation of spouses</i>
3	26	489	676	2016	
3	11	110	1 236	2017	
2	13	200	1 225	2018	
2	-	127	1 134	2019	
11	5	110	-	2015	<i>Care and assistance rendered at home</i>
-	7	110	2	2016	
-	6	74	24	2017	
1	6	46	11	2018	
5	10	53	1	2019	
165	389	998	1 540	2015	<i>Assistance in conflict resolution</i>
131	196	1 410	546	2016	
104	154	348	1 657	2017	
102	206	246	1 381	2018	
59	185	345	1 380	2019	
912	6 074	29 980	5 848	2015	<i>Services of social and other professional work</i>
701	3 654	31 626	3 922	2016	
405	3 919	29 330	7 977	2017	
447	3 099	16 902	17 106	2018	
573	3 599	19 696	15 218	2019	
96	1 139	1 582	1 433	2015	<i>Allowances for food, fuel, clothing and footwear</i>
141	1 512	830	761	2016	
149	2 213	1 628	870	2017	
123	2 521	1 377	176	2018	
139	2 234	594	149	2019	

4. РАЗВРСТАВАЊЕ ДЈЕЦЕ И ОМЛАДИНЕ ОМЕТЕНЕ У ПСИХИЧКОМ И ФИЗИЧКОМ РАЗВОЈУ CLASSIFICATION OF MENTALLY AND PHYSICALLY HANDICAPPED CHILDREN AND ADOLESCENTS

4.1. РАЗВРСТАВАЊЕ ДЈЕЦЕ И ОМЛАДИНЕ ОМЕТЕНЕ У ПСИХИЧКОМ И ФИЗИЧКОМ РАЗВОЈУ ПРЕМА ВРСТИ И СТЕПЕНУ ОМЕТЕНОСТИ CLASSIFICATION OF MENTALLY AND PHYSICALLY HANDICAPPED CHILDREN AND ADOLESCENTS BY TYPE AND LEVEL OF DISABILITY

		Укупно Total	Старост Age						
			испод 7 година under 7 years	7-14	15-16	17-18			
УКУПНО	2015 свега	1 253	370	508	239	136	all	2015	TOTAL
	мушки	679	194	281	128	76	male		
	женски	574	176	227	111	60	female		
	2016 свега	1 441	406	638	282	115	all	2016	
	мушки	854	258	362	171	63	male		
	женски	587	148	276	111	52	female		
	2017 свега	1 389	367	712	223	87	all	2017	
	мушки	838	227	424	128	59	male		
	женски	551	140	288	95	28	female		
	2018 свега	1 445	364	757	200	124	all	2018	
	мушки	904	220	493	117	74	male		
	женски	541	144	264	83	50	female		
	2019 свега	1 439	370	709	259	101	all	2019	
	мушки	857	213	423	167	54	male		
	женски	582	157	286	92	47	female		
Са оштећењем вида	2015 свега	44	17	17	6	4	all	2015	With visual impairment
	мушки	19	5	8	4	2	male		
	женски	25	12	9	2	2	female		
	2016 свега	54	16	23	12	3	all	2016	
	мушки	33	10	14	8	1	male		
	женски	21	6	9	4	2	female		
	2017 свега	53	18	19	12	4	all	2017	
	мушки	29	11	12	4	2	male		
	женски	24	7	7	8	2	female		
	2018 свега	39	4	22	10	3	all	2018	
	мушки	27	2	19	5	1	male		
	женски	12	2	3	5	2	female		
	2019 свега	33	6	14	9	4	all	2019	
	мушки	19	5	6	6	2	male		
	женски	14	1	8	3	2	female		
Са оштећењем слуха	2015 свега	40	13	16	8	3	all	2015	With hearing impairment
	мушки	15	5	7	3	-	male		
	женски	25	8	9	5	3	female		
	2016 свега	48	19	17	9	3	all	2016	
	мушки	28	10	11	5	2	male		
	женски	20	9	6	4	1	female		
	2017 свега	57	23	28	4	2	all	2017	
	мушки	32	11	18	2	1	male		
	женски	25	12	10	2	1	female		
	2018 свега	48	15	23	7	3	all	2018	
	мушки	26	6	15	3	2	male		
	женски	22	9	8	4	1	female		
	2019 свега	47	9	27	8	3	all	2019	
	мушки	27	6	16	4	1	male		
	женски	20	3	11	4	2	female		

4.1. РАЗВРСТАВАЊЕ ДЈЕЦЕ И ОМЛАДИНЕ ОМЕТЕНЕ У ПСИХИЧКОМ И ФИЗИЧКОМ РАЗВОЈУ ПРЕМА ВРСТИ И СТЕПЕНУ ОМЕТЕНОСТИ
CLASSIFICATION OF MENTALLY AND PHYSICALLY HANDICAPPED CHILDREN AND ADOLESCENTS BY TYPE AND LEVEL OF DISABILITY

(наставак-continued)

		Укупно Total	Старост Age						
			испод 7 година under 7 years	7-14	15-16	17-18			
Са оштећењем у говорно-гласовној комуникацији	2015 свега	57	15	31	8	3	all	2015	With impairment in voice and speech communication
	мушки	31	7	17	6	1	male		
	женски	26	8	14	2	2	female		
	2016 свега	87	21	49	14	3	all	2016	
	мушки	50	15	25	8	2	male		
	женски	37	6	24	6	1	female		
	2017 свега	134	50	58	18	8	all	2017	
	мушки	89	36	37	11	5	male		
	женски	45	14	21	7	3	female		
	2018 свега	81	17	47	11	6	all	2018	
	мушки	51	10	30	7	4	male		
	женски	30	7	17	4	2	female		
2019 свега	89	21	48	15	5	all	2019		
мушки	53	13	28	8	4	male			
женски	36	8	20	7	1	female			
Са тјелесним оштећењем и хроничним обољењима	2015 свега	274	94	104	57	19	all	2015	With physical impairment and chronic diseases
	мушки	139	43	51	33	12	male		
	женски	135	51	53	24	7	female		
	2016 свега	341	96	151	67	27	all	2016	
	мушки	187	51	85	35	16	male		
	женски	154	45	66	32	11	female		
	2017 свега	331	115	159	38	19	all	2017	
	мушки	199	71	93	22	13	male		
	женски	132	44	66	16	6	female		
	2018 свега	391	140	177	43	31	all	2018	
	мушки	232	85	105	23	19	male		
	женски	159	55	72	20	12	female		
2019 свега	479	136	221	77	45	all	2019		
мушки	271	82	120	53	16	male			
женски	208	54	101	24	29	female			
Са интелектуалним оштећењем	2015 свега	278	49	135	57	37	all	2015	With intellectual impairment
	мушки	171	27	81	39	24	male		
	женски	107	22	54	18	13	female		
	2016 свега	267	59	123	54	31	all	2016	
	мушки	166	38	75	32	21	male		
	женски	101	21	48	22	10	female		
	2017 свега	190	22	138	22	8	all	2017	
	мушки	112	13	76	15	8	male		
	женски	78	9	62	7	-	female		
	2018 свега	225	39	130	42	14	all	2018	
	мушки	153	28	87	29	9	male		
	женски	72	11	43	13	5	female		
2019 свега	363	58	192	91	22	all	2019		
мушки	213	26	121	50	16	male			
женски	150	32	71	41	6	female			

4.1. РАЗВРСТАВАЊЕ ДЈЕЦЕ И ОМЛАДИНЕ ОМЕТЕНЕ У ПСИХИЧКОМ И ФИЗИЧКОМ РАЗВОЈУ ПРЕМА ВРСТИ И СТЕПЕНУ ОМЕТЕНОСТИ
CLASSIFICATION OF MENTALLY AND PHYSICALLY HANDICAPPED CHILDREN AND ADOLESCENTS BY TYPE AND LEVEL OF DISABILITY

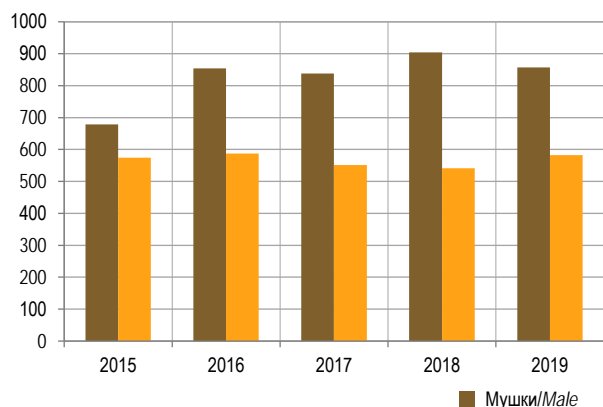
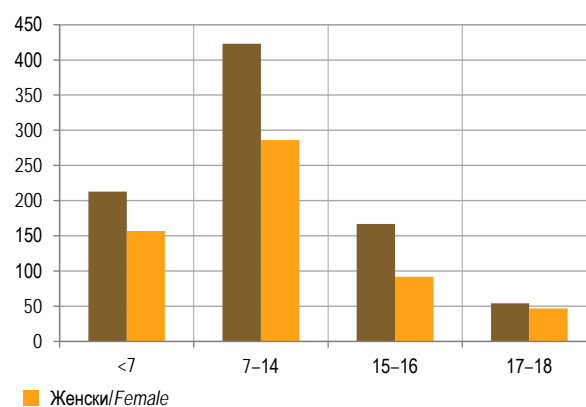
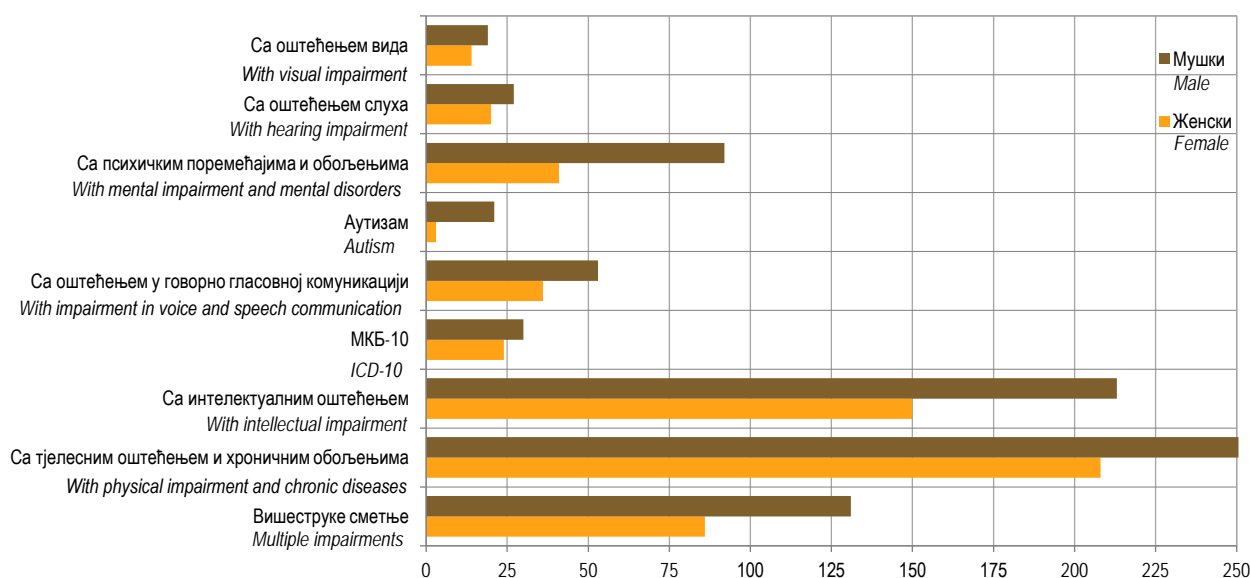
(наставак-continued)

		Укупно Total	Старост Age						
			испод 7 година under 7 years	7-14	15-16	17-18			
Са психичким поремећајима и обољењима	2015 свега	24	3	5	4	12	all male female	2015	With mental impairment and mental disorders
	мушки	18	2	3	2	11			
	женски	6	1	2	2	1			
	2016 свега	21	3	6	10	2	all male female	2016	
	мушки	12	3	2	6	1			
	женски	9	-	4	4	1			
	2017 свега	28	5	19	1	3	all male female	2017	
	мушки	19	3	12	1	3			
	женски	9	2	7	-	-			
	2018 свега	57	6	36	11	4	all male female	2018	
	мушки	36	3	23	9	1			
	женски	21	3	13	2	3			
2019 свега	133	61	53	17	2	all male female	2019		
мушки	92	33	43	14	2				
женски	41	28	10	3	-				
Са вишеструким сметњама	2015 свега	427	140	151	85	51	all male female	2015	With multiple impairments
	мушки	218	78	84	32	24			
	женски	209	62	67	53	27			
	2016 свега	487	158	206	88	35	all male female	2016	
	мушки	288	109	110	53	16			
	женски	199	49	96	35	19			
	2017 свега	454	106	221	104	23	all male female	2017	
	мушки	277	63	142	57	15			
	женски	177	43	79	47	8			
	2018 свега	392	93	206	42	51	all male female	2018	
	мушки	244	58	134	21	31			
	женски	148	35	72	21	20			
2019 свега	217	55	123	24	15	all male female	2019		
мушки	131	30	73	19	9				
женски	86	25	50	5	6				
Аутизам	2015 свега	48	20	24	3	1	all male female	2015	Autism
	мушки	38	15	20	2	1			
	женски	10	5	4	1	-			
	2016 свега	58	15	32	9	2	all male female	2016	
	мушки	50	13	26	9	2			
	женски	8	2	6	-	-			
	2017 свега	24	8	12	2	2	all male female	2017	
	мушки	17	5	8	2	2			
	женски	7	3	4	-	-			
	2018 свега	80	16	47	14	3	all male female	2018	
	мушки	60	11	39	8	2			
	женски	20	5	8	6	1			
2019 свега	24	6	11	4	3	all male female	2019		
мушки	21	6	8	4	3				
женски	3	-	3	-	-				

4.1. РАЗВРСТАВАЊЕ ДЈЕЦЕ И ОМЛАДИНЕ ОМЕТЕНЕ У ПСИХИЧКОМ И ФИЗИЧКОМ РАЗВОЈУ ПРЕМА ВРСТИ И СТЕПЕНУ ОМЕТЕНОСТИ
CLASSIFICATION OF MENTALLY AND PHYSICALLY HANDICAPPED CHILDREN AND ADOLESCENTS BY TYPE AND LEVEL OF DISABILITY

(наставак-continued)

		Укупно Total	Старост Age					
			испод 7 година under 7 years	7-14	15-16	17-18		
МКБ-10	2015 свега	61	19	25	11	6	all	2015 ICD-10
	мушки	30	12	10	7	1	male	
	женски	31	7	15	4	5	female	
	2016 свега	78	19	31	19	9	all	2016
	мушки	40	9	14	15	2	male	
	женски	38	10	17	4	7	female	
	2017 свега	118	20	58	22	18	all	2017
	мушки	64	14	26	14	10	male	
	женски	54	6	32	8	8	female	
	2018 свега	132	34	69	20	9	all	2018
	мушки	75	17	41	12	5	male	
	женски	57	17	28	8	4	female	
	2019 свега	54	18	20	14	2	all	2019
	мушки	30	12	8	9	1	male	
	женски	24	6	12	5	1	female	

Графикон 12. Полна структура дјеце и омладине ометене у психичком и физичком развоју
Graph 12. Sex structure of mentally and physically handicapped children and adolescentsГрафикон 13. Старосна структура дјеце и омладине ометене у психичком и физичком развоју, 2019.
Graph 13. Age structure of mentally and physically handicapped children and adolescents, 2019Графикон 14. Дјеца и омладина ометена у психичком и физичком развоју према полу и врсти ометености, 2019.
Graph 14. Mentally and physically handicapped children and adolescents by sex and type of disability, 2019

5. ЗАПОСЛЕНИ У ЦЕНТРИМА ЗА СОЦИЈАЛНИ РАД
EMPLOYEES IN SOCIAL WORK CENTRES

	Укупно Total			Социјални радници Social workers	Педагози Pedagogues	Психолози Psychologists	Дефекто- лози Special education teacher	Љекари Physicians	Медицинске сестре Nurses	Правници Jurists	Административно особље Administrative staff	Остали Other
	свега all	мушки male	женски female									
2015	612	143	469	195	35	40	7	1	8	74	163	89
2016	646	177	469	199	34	46	13	4	8	82	157	103
2017	665	174	491	206	28	46	13	-	9	91	178	94
2018	710	164	546	206	26	53	11	-	8	102	190	114
2019	731	183	548	211	33	57	12	-	9	100	191	118

6. ОБРАЂЕНИ СЛУЧАЈЕВИ – ИНТЕРВЕНЦИЈЕ У ЦЕНТРУ
TREATMENT RENDERED IN CENTRES

	Укупно Total			Број случајева обрађених у центру Number of cases handled in centres			Број интервенција пружених у центру Number of treatments rendered in centres		
	свега all	мушки male	жене female	свега all	мушки male	жене female	свега all	мушки male	жене female
2015	374 849	186 819	188 030	170 790	82 239	88 551	204 059	104 580	99 479
2016	432 701	207 825	224 876	170 534	81 757	88 777	262 167	126 068	136 099
2017	400 604	177 014	223 590	144 223	66 192	78 031	256 381	110 822	145 559
2018	300 295	143 156	157 139	113 030	58 484	54 546	187 265	84 672	102 593
2019	289 284	134 515	154 769	96 435	47 861	48 574	192 849	86 654	106 195

7. ДОДАТАК НА ДЈЕЦУ
CHILD SUPPORT

	Број корисника Number of beneficiaries	Број дјеце Number of children	Економска обиљежја корисника Economic characteristics of beneficiaries			
			запослени employed	незапослени unemployed	пензионери pensioners	остало other
2015	24 349	34 634	2 824	20 437	535	553
2016	23 202	33 125	2 889	19 306	455	552
2017	20 279	28 767	2 502	16 921	355	501
2018	21 839	27 222	3 063	17 971	483	356
2019	15 388	21 862	1 986	12 980	207	215

СТАРАТЕЉСТВО, ХРАНИТЕЉСТВО И УСВОЈЕЊЕ
GUARDIANSHIP, FOSTER CARE AND ADOPTION

1. СТАРАТЕЉСТВО
GUARDIANSHIP1.1. МАЛОЉЕТНА ЛИЦА ПОД СТАРАТЕЉСТВОМ ПРЕМА ПОЛУ И СТАРОСТИ
MINORS UNDER GUARDIANSHIP, BY SEX AND AGE

	Укупно Total	Према старости By age					Од тога: деца с посебним потребама Of which, children with special needs	
		0-2	3-5	6-10	11-14	15-18 ¹⁾		
2015 свега	458	11	29	82	149	187	47	all 2015
мушки	230	3	11	38	77	101	21	male
женски	228	8	18	44	72	86	26	female
2016 свега	481	14	31	85	143	208	71	all 2016
мушки	246	8	15	39	76	108	36	male
женски	235	6	16	46	67	100	35	female
2017 свега	495	15	34	97	165	184	42	all 2017
мушки	271	9	15	44	98	105	23	male
женски	224	6	19	53	67	79	19	female
2018 свега	427	10	24	85	132	176	46	all 2018
мушки	225	4	11	37	76	97	28	male
женски	202	6	13	48	56	79	18	female
2019 свега	423	21	29	99	101	173	56	all 2019
мушки	222	10	13	48	58	93	27	male
женски	201	11	16	51	43	80	29	female

1.2. ПУНОЉЕТНА ЛИЦА ПОД СТАРАТЕЉСТВОМ ПРЕМА ПОЛУ И СТАРОСТИ
ADULTS UNDER GUARDIANSHIP, BY SEX AND AGE

	Укупно Total	Према старости By age				преко 70 година over 70	
		18-30	31-50	51-70			
2015 свега	1 231	149	427	538	117	all 2015	
мушки	649	75	236	293	45	male	
женски	582	74	191	245	72	female	
2016 свега	1 287	170	422	568	127	all 2016	
мушки	660	85	219	301	55	male	
женски	627	85	203	267	72	female	
2017 свега	1 378	160	460	573	185	all 2017	
мушки	707	80	231	307	89	male	
женски	671	80	229	266	96	female	
2018 свега	1 485	154	497	636	198	all 2018	
мушки	796	81	261	353	101	male	
женски	689	73	236	283	97	female	
2019 свега	1 425	115	506	617	187	all 2019	
мушки	786	67	286	345	88	male	
женски	639	48	220	272	99	female	

2. ХРАНИТЕЉСТВО
FOSTER CARE2.1. МАЛОЉЕТНА ЛИЦА У ХРАНИТЕЉСКИМ ПОРОДИЦАМА ПРЕМА ПОЛУ И СТАРОСТИ
MINORS IN FOSTER FAMILIES, BY SEX AND AGE

	Укупно Total	Према старости By age					Од тога: дјеца с посебним потребама Of which, children with special needs	
		0-2	3-5	6-10	11-14	15-18 ¹⁾		
2015 свега	246	11	24	36	96	79	21	all 2015
мушки	121	5	10	16	50	40	6	male
женски	125	6	14	20	46	39	15	female
2016 свега	234	12	26	28	74	94	30	all 2016
мушки	117	5	10	15	38	49	17	male
женски	117	7	16	13	36	45	13	female
2017 свега	274	10	30	53	84	97	30	all 2017
мушки	137	3	14	26	47	47	18	male
женски	137	7	16	27	37	50	12	female
2018 свега	232	4	24	45	65	94	27	all 2018
мушки	116	-	9	21	38	48	18	male
женски	116	4	15	24	27	46	9	female
2019 свега	216	6	21	46	57	86	36	all 2019
мушки	104	1	11	21	34	37	20	male
женски	112	5	10	25	23	49	16	female

2.2. ПУНОЉЕТНА ЛИЦА У ХРАНИТЕЉСКИМ ПОРОДИЦАМА ПРЕМА ПОЛУ И СТАРОСТИ
ADULTS IN FOSTER FAMILIES, BY SEX AND AGE

	Укупно Total	Према старости By age				
		18-30	31-50	51-70	преко 70 година over 70	
2015 свега	128	17	36	47	28	all 2015
мушки	51	6	18	22	5	male
женски	77	11	18	25	23	female
2016 свега	113	16	26	41	30	all 2016
мушки	54	7	12	23	12	male
женски	59	9	14	18	18	female
2017 свега	113	17	28	43	25	all 2017
мушки	50	7	16	22	5	male
женски	63	10	12	21	20	female
2018 свега	133	25	27	50	31	all 2018
мушки	57	10	15	27	5	male
женски	76	15	12	23	26	female
2019 свега	167	54	33	50	30	all 2019
мушки	71	25	14	27	5	male
женски	96	29	19	23	25	female

2.3. БРОЈ ХРАНИТЕЉСКИХ ПОРОДИЦА ПРЕМА БРОЈУ ЛИЦА НА ХРАНИТЕЉСТВУ
NUMBER OF FOSTER FAMILIES BY NUMBER OF PERSONS IN FOSTER CARE

	Укупан број породица Total Number of families	Малољетна лица Minors			Од тога: број породица које на хранитељству имају малољетна лица с посебним потребама of which, number of families that provide foster care for children with special needs	Пунољетна лица Adults			
		једно one	двоје two	троје three		једно one	двоје two	троје three	
2015	286	125	38	15	19	93	10	5	2015
2016	269	124	35	14	26	83	9	4	2016
2017	285	121	50	17	30	84	10	3	2017
2018	275	123	34	13	27	85	12	8	2018
2019	287	114	42	13	33	96	14	8	2019

3. УСВОЈЕЊЕ
ADOPTION3.1. УСВОЈЕНА ДЈЕЦА ПРЕМА ПОЛУ И СТАРОСТИ, 2019.
ADOPTED CHILDREN BY SEX AND AGE, 2019

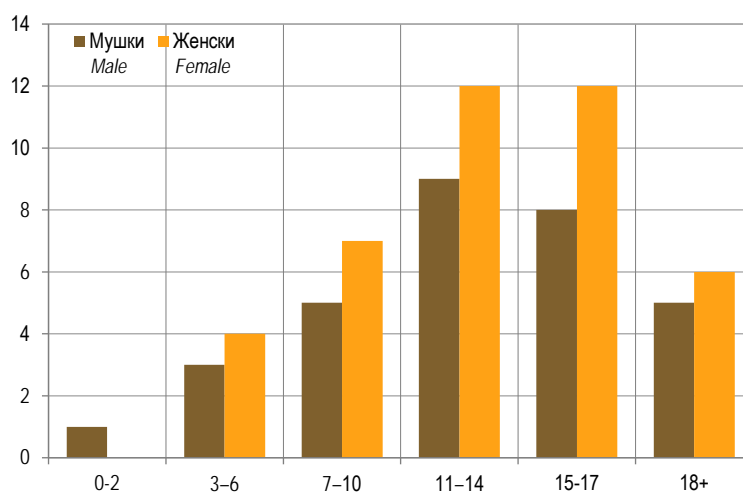
		Укупно <i>Total</i>	Потпуно усвојена <i>Fully adopted</i>			Непотпуно усвојена <i>Partially adopted</i>					
			укупно <i>total</i>	0-2	3-5	укупно <i>total</i>	6-10	11-14	15-18 ¹⁾		
УКУПНО	свега	6	3	1	2	3	3	-	-	<i>all</i>	<i>TOTAL</i>
	мушки	1	-	-	-	1	1	-	-	<i>male</i>	
	женски	5	3	1	2	2	2	-	-	<i>female</i>	
Дјеца чији родитељи нису живи	свега	1	1	-	1	-	-	-	-	<i>all</i>	<i>Children whose parents have deceased</i>
	мушки	-	-	-	-	-	-	-	-	<i>male</i>	
	женски	1	1	-	1	-	-	-	-	<i>female</i>	
Дјеца непознатих родитеља	свега	-	-	-	-	-	-	-	-	<i>all</i>	<i>Children of unknown parents</i>
	мушки	-	-	-	-	-	-	-	-	<i>male</i>	
	женски	-	-	-	-	-	-	-	-	<i>female</i>	
Дјеца напуштена од родитеља	свега	2	2	1	1	-	-	-	-	<i>all</i>	<i>Children abandoned by parents</i>
	мушки	-	-	-	-	-	-	-	-	<i>male</i>	
	женски	2	2	1	1	-	-	-	-	<i>female</i>	
Дјеца родитеља лишених родитељских права	свега	3	-	-	-	3	3	-	-	<i>all</i>	<i>Children of parents deprived of parental right</i>
	мушки	1	-	-	-	1	1	-	-	<i>male</i>	
	женски	2	-	-	-	2	2	-	-	<i>female</i>	
Дјеца родитеља спријечених да врше родитељску дужност	свега	-	-	-	-	-	-	-	-	<i>all</i>	<i>Children of parents prevented from performing parental duty</i>
	мушки	-	-	-	-	-	-	-	-	<i>male</i>	
	женски	-	-	-	-	-	-	-	-	<i>female</i>	
Остала дјеца угрожена породичном ситуацијом	свега	-	-	-	-	-	-	-	-	<i>all</i>	<i>Children endangered by family situation</i>
	мушки	-	-	-	-	-	-	-	-	<i>male</i>	
	женски	-	-	-	-	-	-	-	-	<i>female</i>	

УСТАНОВЕ СОЦИЈАЛНЕ ЗАШТИТЕ
SOCIAL WELFARE INSTITUTIONS

1. ДОМОВИ ЗА ДЈЕЦУ И ОМЛАДИНУ INSTITUTIONS FOR CHILDREN AND ADOLESCENTS

1.1. КОРИСНИЦИ ПРЕМА ПОЛУ И СТАРОСТИ BENEFICIARIES BY SEX AND AGE

	Укупно Total	Старост корисника Age of beneficiaries							
		0 - 2	3-6	7-10	11-14	15-17	изнад 18 година over 18 years		
2015 свега	88	5	4	9	16	41	13	all	2015
мушки	55	2	1	4	8	30	10	male	
женски	33	3	3	5	8	11	3	female	
2016 свега	96	6	6	7	18	40	19	all	2016
мушки	49	5	2	3	8	19	12	male	
женски	47	1	4	4	10	21	7	female	
2017 свега	89	7	5	12	21	25	19	all	2017
мушки	41	5	2	5	9	11	9	male	
женски	48	2	3	7	12	14	10	female	
2018 свега	80	2	10	10	18	25	15	all	2018
мушки	36	1	5	4	7	11	8	male	
женски	44	1	5	6	11	14	7	female	
2019 свега	72	1	7	12	21	20	11	all	2019
мушки	31	1	3	5	9	8	5	male	
женски	41	-	4	7	12	12	6	female	



Графикон 15. Корисници домова за дјецу и омладину према полу и старости, 2019.
Graph 15. Beneficiaries of institutions for children and adolescents, 2019

1.2. КОРИСНИЦИ ПРЕМА РОДИТЕЉИМА
BENEFICIARIES BY PARENT

	Укупно Total	Без оба родитеља Without both parents	Само с мајком With mother only	Само с оцем With father only	С оба родитеља With both parents	
					свега all	од тога дјеца разведених родитеља out of which, children of divorced parents
2015	88	7	39	7	35	19
2016	96	6	45	2	43	30
2017	89	5	32	-	52	4
2018	80	5	30	2	43	11
2019	72	10	21	8	33	11

1.3. КОРИСНИЦИ ПРЕМА ПЛАЋАЊУ БОРАВКА У ДОМУ
BENEFICIARIES BY PAYMENT

	Укупно Total	Плаћају боравак Paying for accommodation			Не плаћају боравак Not paying for accommodation
		свега all	у цјелости completely	дјелимично partially	
2015	88	88	75	13	-
2016	96	96	82	14	-
2017	89	89	89	-	-
2018	80	80	80	-	-
2019	72	72	72	-	-

1.4. КОРИСНИЦИ ПРЕМА ШКОЛОВАЊУ
BENEFICIARIES BY EDUCATION

	Укупно Total	Врста школе коју похађају Level of school attended				Не похађају школу Not attending school
		свега all	основна школа primary school	средња школа secondary school	виша школа или факултет high school (college) or university	
2015	88	79	40	34	5	9
2016	96	84	36	43	5	12
2017	89	75	38	35	2	14
2018	80	70	31	31	8	10
2019	72	65	39	24	2	7

1.5. ЗАПОСЛЕНИ У ДОМОВИМА ЗА ДЈЕЦУ И ОМЛАДИНУ
EMPLOYEES IN INSTITUTIONS FOR CHILDREN AND ADOLESCENTS

	Укупно Total	Мушки Male	Женски Female	Васпитачи Child care workers		Здравствено особље Health care workers		Остали стручни радници Other professional workers	Административно особље Administrative staff	Остали Others
				свега all	стручни professional	свега all	стручно professional			
2015	50	15	35	16	16	6	6	3	6	19
2016	55	16	39	18	18	7	7	3	7	20
2017	53	17	36	17	8	5	4	3	7	21
2018	53	17	36	8	8	7	6	14	6	18
2019	56	17	39	15	13	8	7	10	5	18

2. УСТАНОВЕ СОЦИЈАЛНЕ ЗАШТИТЕ ЗА ИНВАЛИДНУ ДЈЕЦУ И ОМЛАДИНУ ОМЕТЕНУ У ПСИХИЧКОМ И ФИЗИЧКОМ РАЗВОЈУ SOCIAL WELFARE INSTITUTIONS FOR MENTALLY AND PHYSICALLY HANDICAPPED CHILDREN AND ADOLESCENTS

2.1. КОРИСНИЦИ ПРЕМА ГОДИНАМА СТАРОСТИ И ПОЛУ BENEFICIARIES BY AGE AND SEX

	Укупно Total	Старост корисника Age of beneficiaries								изнад 35 година over 35 years		
		0-2	3-6	7-10	11-14	15-17	18-21	22-35				
2015 свега	432	-	2	16	17	28	24	72	273	all	2015	
мушки	236	-	2	9	7	16	17	43	142	male		
женски	196	-	-	7	10	12	7	29	131	female		
2016 свега	434	-	-	16	18	33	21	74	272	all	2016	
мушки	236	-	-	11	9	20	12	43	141	male		
женски	198	-	-	5	9	13	9	31	131	female		
2017 свега	420	-	-	12	14	31	22	68	273	all	2017	
мушки	220	-	-	10	6	18	12	33	141	male		
женски	200	-	-	2	8	13	10	35	132	female		
2018 свега	429	-	-	12	23	17	32	76	269	all	2018	
мушки	223	-	-	10	13	9	16	39	136	male		
женски	206	-	-	2	10	8	16	37	133	female		
2019 свега	413	-	1	12	12	16	24	84	264	all	2019	
мушки	206	-	1	10	7	6	13	42	127	male		
женски	207	-	-	2	5	10	11	42	137	female		

2.2. КОРИСНИЦИ ПРЕМА ВРСТИ ОШТЕЋЕЊА И ПОХАЋАЊУ ШКОЛЕ BENEFICIARIES BY TYPE OF HANDICAP AND SCHOOL ATTENDANCE

	Укупно Total	Мушки Male	Женски Female	Похађају Attending		Оспособљавају се за рад Attending vocational training	Остала дјеца и омладина Other children and adolescents		
				основну школу primary school	средњу школу secondary school				
Оштећење вида	2015	28	11	17	11	9	-	8	2015 Visual impairment
	2016	33	17	16	13	11	-	9	2016
	2017	31	17	14	12	10	-	9	2017
	2018	36	17	19	11	16	-	9	2018
	2019	27	15	12	10	13	-	4	2019
Оштећење слуха и говора	2015	53	-	53	-	-	-	53	2015 Hearing and speech
	2016	114	60	54	-	-	-	114	2016 impediment
	2017	108	62	46	-	-	-	108	2017
	2018	108	60	48	-	-	-	108	2018
	2019	56	56	-	-	-	-	56	2019
С комбинованим сметњама	2015	351	225	126	17	6	-	328	2015 With combined
	2016	287	159	128	16	13	-	258	2016 handicaps
	2017	281	141	140	19	11	-	251	2017
	2018	285	146	139	17	1	-	267	2018
	2019	144	135	9	20	-	-	124	2019

2.3. КОРИСНИЦИ ПРЕМА ВРСТИ ОШТЕЋЕЊА И ПЛАЋАЊУ БОРАВКА
BENEFICIARIES BY TYPE OF HANDICAP AND PAYMENT

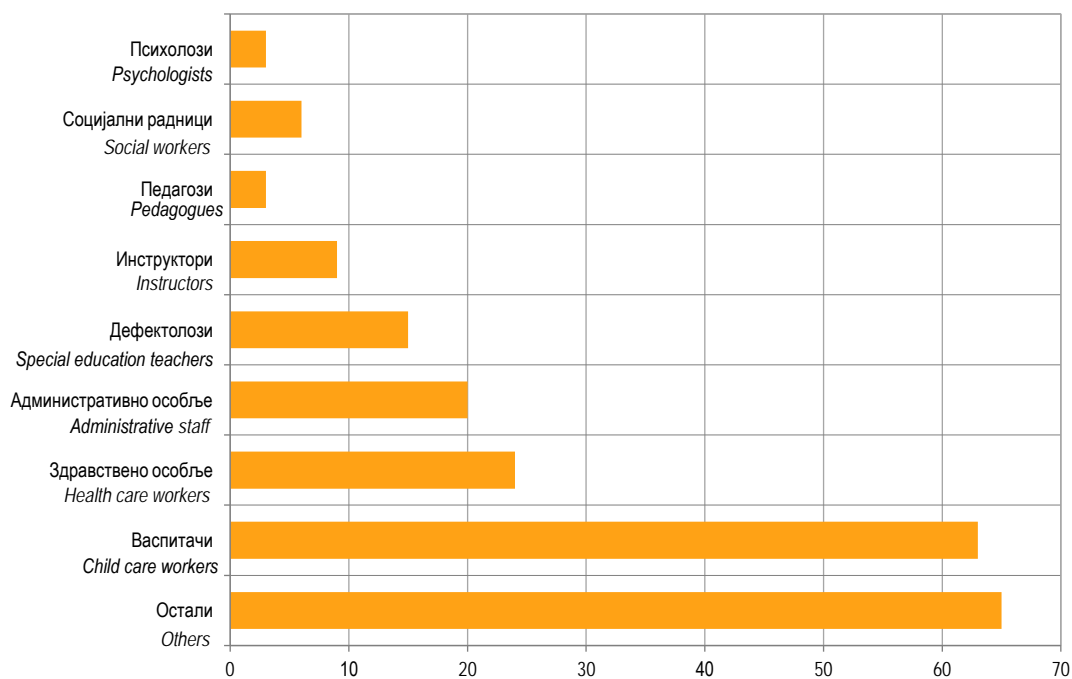
	Укупно <i>Total</i>	Плаћају боравак <i>Paying for accommodation</i>		Не плаћају боравак <i>Not paying for accommodation</i>		
		у цјелости <i>completely</i>	дјелимично <i>partially</i>			
Оштећење вида	2015	28	4	-	24	2015 Visual impairment
	2016	33	4	-	29	2016
	2017	31	4	-	27	2017
	2018	36	5	-	31	2018
	2019	35	6	-	29	2019
Оштећење слуха и говора	2015	53	-	-	53	2015 Hearing and speech
	2016	114	-	-	114	2016 impediment
	2017	108	-	-	108	2017
	2018	108	-	-	108	2018
	2019	110	-	-	110	2019
С комбинованим сметњама	2015	351	-	-	351	2015 With combined
	2016	287	-	-	287	2016 handicaps
	2017	281	-	-	281	2017
	2018	285	-	-	285	2018
	2019	268	-	-	268	2019

2.4. КОРИСНИЦИ ПРЕМА ПОЛУ И РОДИТЕЉИМА
BENEFICIARIES BY SEX AND PARENT

	Укупно <i>Total</i>	Без оба родитеља <i>Without both parents</i>	Само с мајком <i>With mother only</i>	Само с оцем <i>With father only</i>	С оба родитеља <i>With both parents</i>		
					свега <i>all</i>	од тога дјеца разведених родитеља <i>out of which, children of divorced parents</i>	
2015 свега	432	227	64	27	114	30	all 2015
мушки	236	121	36	13	66	13	male
женски	196	106	28	14	48	17	female
2016 свега	434	222	64	24	124	30	all 2016
мушки	236	120	34	12	70	14	male
женски	198	102	30	12	54	16	female
2017 свега	420	220	62	25	113	24	all 2017
мушки	220	115	33	12	60	11	male
женски	200	105	29	13	53	13	female
2018 свега	429	206	68	26	129	30	all 2018
мушки	223	102	35	12	74	10	male
женски	206	104	33	14	55	20	female
2019 свега	413	215	63	21	114	24	all 2019
мушки	206	103	30	11	62	8	male
женски	207	112	33	10	52	16	female

2.5. ЗАПОСЛЕНИ У УСТАНОВАМА ЗА ДЈЕЦУ И ОМЛАДИНУ ОМЕТЕНУ У ПСИХИЧКОМ И ФИЗИЧКОМ РАЗВОЈУ
EMPLOYEES IN INSTITUTIONS FOR MENTALLY AND PHYSICALLY HANDICAPPED CHILDREN AND ADOLESCENTS

	Укупно Total	Васпитачи Child care workers	Здравствено особље Health care workers	Социјални радници Social workers	Психолози Psychologists	Педагози Pedagogues	Дефектолози Special education teachers	Инструктори Instructors	Администра-тивно особље Administrative staff	Остали Others
2015	193	49	24	4	2	18	15	7	17	57
2016	171	50	25	5	3	2	13	8	17	48
2017	175	50	25	5	3	2	12	8	19	51
2018	190	52	24	5	3	6	11	8	20	61
2019	208	63	24	6	3	3	15	9	20	65



Графикон 16. Запослени у установама за дјецу и омладину ометену у психичком и физичком развоју, 2019.
Graph 16. Employees in institutions for mentally and physically handicapped children and adolescents, 2019

3. УСТАНОВЕ СОЦИЈАЛНЕ ЗАШТИТЕ ЗА ОДРАСЛА ИНВАЛИДНА ЛИЦА SOCIAL WELFARE INSTITUTIONS FOR ADULT HANDICAPPED PERSONS

3.1. ИНВАЛИДИ И РЕХАБИЛИТАНТИ ПРЕМА ПРАВНОЈ ОСНОВИ И ИНВАЛИДИТЕТУ DISABLED AND REHABILITATING PERSONS BY LEGAL BASIS AND TYPE OF HANDICAP

		Укупно <i>Total</i>	Према врсти инвалидитета <i>Type of handicap</i>					
			физички инвалиди <i>physically disabled persons</i>	с оштећеним видом <i>with visual impairment</i>	с оштећеним слухом <i>with hearing impairment</i>	психички заостали <i>mentally handicapped</i>	остали <i>others</i>	
УКУПНО	2015	42	34	7	1	-	-	2015 <i>TOTAL</i>
	2016	41	33	7	1	-	-	2016
	2017	42	34	7	1	-	-	2017
	2018	41	33	7	1	-	-	2018
	2019	39	33	5	1	-	-	2019
Војне и цивилне жртве рата	2015	4	3	1	-	-	-	2015 <i>Military and civil</i>
	2016	4	3	1	-	-	-	2016 <i>victims of war</i>
	2017	4	3	1	-	-	-	2017
	2018	4	3	1	-	-	-	2018
	2019	4	3	1	-	-	-	2019
Инвалиди рада	2015	-	-	-	-	-	-	2015 <i>Persons with work-related</i>
	2016	-	-	-	-	-	-	2016 <i>disabilities</i>
	2017	-	-	-	-	-	-	2017
	2018	-	-	-	-	-	-	2018
	2019	-	-	-	-	-	-	2019
Остали инвалиди	2015	38	31	6	1	-	-	2015 <i>Other disabled</i>
	2016	37	30	6	1	-	-	2016 <i>persons</i>
	2017	38	31	6	1	-	-	2017
	2018	37	30	6	1	-	-	2018
	2019	35	30	4	1	-	-	2019

3.2. ИНВАЛИДИ И РЕХАБИЛИТАНТИ ПРЕМА ПРАВНОЈ ОСНОВИ И РАЗЛОГУ КОРИШТЕЊА УСТАНОВЕ
DISABLED AND REHABILITATING PERSONS BY LEGAL BASIS AND REASON FOR INSTITUTIONALIZATION

		Запослени инвалиди <i>Disabled persons employed</i>			Рехабилитанти <i>Rehabilitating persons</i>				
		свега <i>all</i>	у заштитној радионици <i>in workshop</i>	раде код куће <i>working from home</i>	свега <i>all</i>	на стручном оспособљавању <i>on vocational training</i>	на преквалификацији <i>on training for new qualification</i>		
УКУПНО	2015	42	36	6	-	-	-	2015	TOTAL
	2016	41	35	6	-	-	-	2016	
	2017	42	36	6	-	-	-	2017	
	2018	41	36	5	-	-	-	2018	
	2019	39	35	4	-	-	-	2019	
Жене	2015	20	18	2	-	-	-	2015	Female
	2016	19	17	2	-	-	-	2016	
	2017	19	17	2	-	-	-	2017	
	2018	19	17	2	-	-	-	2018	
	2019	19	17	2	-	-	-	2019	
Војне и цивилне жртве рата	2015	4	1	3	-	-	-	2015	Military and civil
	2016	4	1	3	-	-	-	2016	victims of war
	2017	4	1	3	-	-	-	2017	
	2018	4	1	3	-	-	-	2018	
	2019	4	1	3	-	-	-	2019	
Инвалиди рада	2015	-	-	-	-	-	-	2015	Persons with work-related
	2016	-	-	-	-	-	-	2016	disabilities
	2017	-	-	-	-	-	-	2017	
	2018	-	-	-	-	-	-	2018	
	2019	-	-	-	-	-	-	2019	
Остали инвалиди	2015	38	35	3	-	-	-	2015	Other disabled
	2016	37	34	3	-	-	-	2016	persons
	2017	38	35	3	-	-	-	2017	
	2018	37	35	2	-	-	-	2018	
	2019	35	34	1	-	-	-	2019	

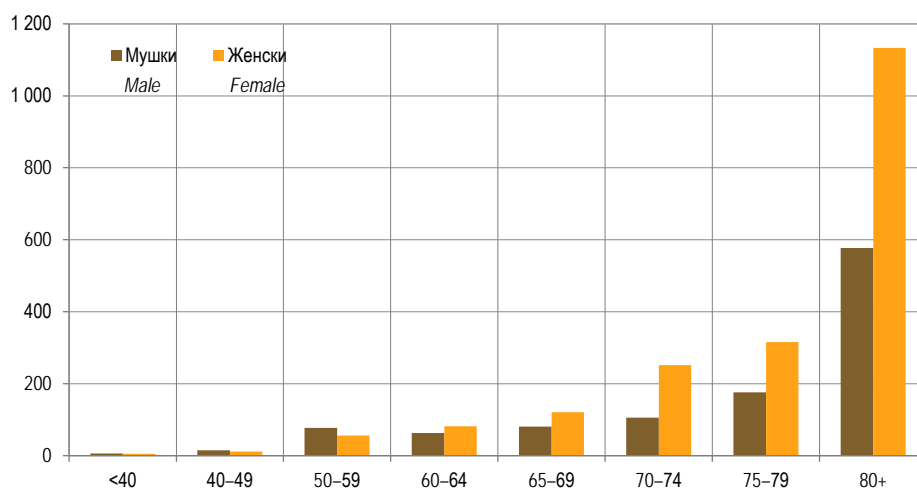
3.3. ЗАПОСЛЕНИ У УСТАНОВАМА ЗА ОДРАСЛА ИНВАЛИДНА ЛИЦА
EMPLOYEES IN INSTITUTIONS FOR ADULT HANDICAPPED PERSONS

	Укупно <i>Total</i>	Мушки <i>Male</i>	Женски <i>Female</i>	Здравствено особље <i>Health care workers</i>	Социјални радници <i>Social workers</i>	Психолози <i>Psychologists</i>	Дефектолози <i>Special education teachers</i>	Професори и педагози <i>Professors and pedagogues</i>	Инструктори <i>Instructors</i>	Квалифи- ковани радници <i>Qualified workers</i>	Администра- тивно особље <i>Administrative staff</i>	Остали <i>Others</i>
2015	105	53	52	4	1	-	10	18	2	30	15	25
2016	71	42	29	5	1	1	3	-	2	19	13	27
2017	73	44	29	5	1	1	3	-	3	19	14	27
2018	75	46	29	5	1	1	3	-	3	21	14	27
2019	75	46	29	5	1	1	3	-	2	21	13	29

4. УСТАНОВЕ СОЦИЈАЛНЕ ЗАШТИТЕ ЗА ОДРАСЛА ЛИЦА SOCIAL WELFARE INSTITUTIONS FOR ADULT PERSONS

4.1. КОРИСНИЦИ ПРЕМА СТАРОСТИ BENEFICIARIES BY AGE

	Укупно Total	Старост корисника Age of beneficiaries									
		испод 40 година under 40 years	40–49	50–59	60–64	65–69	70–74	75–79	80 и више 80 and older		
2015 свега	1 669	7	38	102	105	148	189	390	690	all	2015
мушки	662	6	24	48	43	75	70	188	208	male	
женски	1 007	1	14	54	62	73	119	202	482	female	
2016 свега	1 979	12	39	110	132	178	222	401	885	all	2016
мушки	759	7	23	56	65	85	76	172	275	male	
женски	1 220	5	16	54	67	93	146	229	610	female	
2017 свега	2 186	11	38	99	106	168	222	407	1 135	all	2017
мушки	826	8	21	54	50	86	80	175	352	male	
женски	1 360	3	17	45	56	82	142	232	783	female	
2018 свега	2 620	10	29	134	143	179	340	495	1 290	all	2018
мушки	979	8	14	77	68	73	110	207	422	male	
женски	1 641	2	15	57	75	106	230	288	868	female	
2019 свега	3 077	11	26	133	145	202	358	492	1 710	all	2019
мушки	1 101	6	15	77	63	81	106	176	577	male	
женски	1 976	5	11	56	82	121	252	316	1 133	female	



Графикон 17. Корисници установа за одрасла лица према старости, 2019.
Graph 17. Age structure of beneficiaries of institutions for adult persons, 2019

4.2. КОРИСНИЦИ ПРЕМА РАЗЛОГУ СМЈЕШТАЈА BENEFICIARIES BY REASON FOR INSTITUTIONALISATION

	Укупно Total	Старост Old age	Теже хронично болесни Severely chronically ill	Психичке сметње Mental handicaps	Физички инвалитет Physical handicaps	Несређене стамбене прилике Difficult housing conditions	Поремећени односи у породици Disturbed family relations	Остало Other		
2015 свега	1 669	554	328	335	282	117	13	40	all	2015
мушки	662	209	140	130	108	47	5	23	male	
женски	1 007	345	188	205	174	70	8	17	female	
2016 свега	1 979	818	337	341	340	106	11	23	all	2016
мушки	759	298	134	133	135	41	8	10	male	
женски	1 220	520	203	211	205	65	3	13	female	

4.2. КОРИСНИЦИ ПРЕМА РАЗЛОГУ СМЈЕШТАЈА
BENEFICIARIES BY REASON FOR INSTITUTIONALISATION

(наставак–continued)

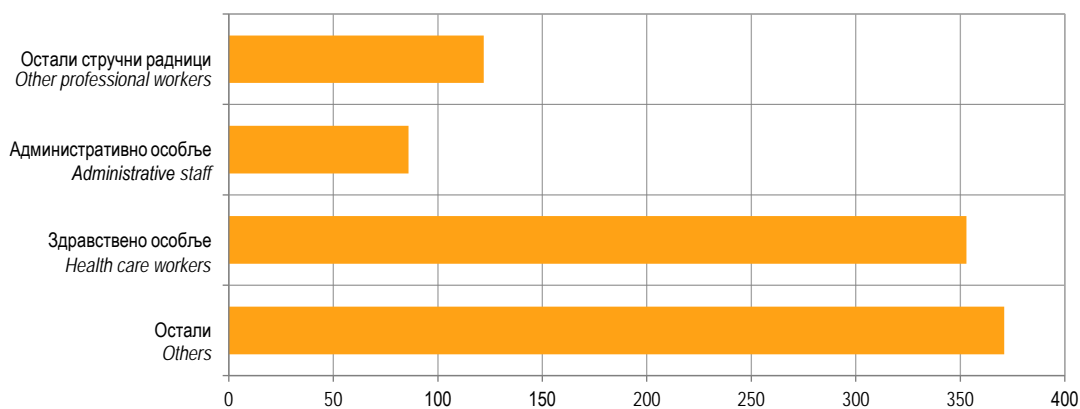
	Укупно <i>Total</i>	Старост <i>Old age</i>	Теже хронично болесни <i>Severely chronically ill</i>	Психичке сметње <i>Mental handicaps</i>	Физички инвалидитет <i>Physical handicaps</i>	Несређене стамбене прилике <i>Difficult housing conditions</i>	Поремећени односи у породици <i>Disturbed family relations</i>	Остало <i>Other</i>		
2017 свега	2 186	906	372	396	397	90	11	14	<i>all</i>	2017
мушки	826	326	144	171	136	35	10	4	<i>male</i>	
женски	1 360	580	228	225	261	55	1	10	<i>female</i>	
2018 свега	2 620	1 117	535	442	363	90	23	50	<i>all</i>	2018
мушки	979	458	200	156	105	35	9	16	<i>male</i>	
женски	1 641	659	335	286	258	55	14	34	<i>female</i>	
2019 свега	3 077	1 427	495	544	440	77	20	74	<i>all</i>	2019
мушки	1 101	527	185	182	131	39	6	31	<i>male</i>	
женски	1 976	900	310	362	309	38	14	43	<i>female</i>	

4.3. КОРИСНИЦИ ПРЕМА ПЛАЋАЊУ БОРАВКА
BENEFICIARIES BY PAYMENT

	Укупно <i>Total</i>	Плаћају боравак <i>Paying for accommodation</i>			Не плаћају боравак <i>Not paying for accommodation</i>
		свега <i>all</i>	у цијелости <i>completely</i>	дјелимично <i>partially</i>	
2015	1 669	1 476	1 193	283	193
2016	1 979	1 753	1 532	221	226
2017	2 186	2 015	1 713	302	171
2018	2 620	2 454	2 165	289	166
2019	3 077	2 904	2 607	297	173

4.4. ЗАПОСЛЕНИ У УСТАНОВАМА ЗА ОДРАСЛА ЛИЦА
EMPLOYEES IN INSTITUTIONS FOR ADULT PERSONS

	Укупно <i>Total</i>			Здравствено особље <i>Health care workers</i>		Остали стручни радници <i>Other professional workers</i>	Административно особље <i>Administrative staff</i>	Остали <i>Other</i>
	свега <i>all</i>	мушки <i>male</i>	жене <i>female</i>	свега <i>all</i>	стручно <i>professional</i>			
2015	548	147	401	169	144	41	59	279
2016	655	187	468	219	154	48	70	318
2017	662	185	477	228	174	42	68	324
2018	823	201	622	285	238	64	85	389
2019	932	239	693	353	271	122	86	371

Графикон 18. Запослени у установама за одрасла лица, 2019.
Graph 18. Employees in institutions for adult persons, 2019

Издаје Републички завод за статистику, Република Српска, Бања Лука, Вељка Млађеновића 12д – Тел. +387 51 332 700 – Проф. др Јасмин Комић, в. д. директора – ISSN 2490-3132 – Тираж 35 – Излази годишње – Билтен је објављен и на Интернету на адреси: www.rzs.rs.ba – E-mail: stat@rzs.rs.ba – **Приликом коришћења података обавезно навести извор**

Published by Republika Srpska Institute of Statistics, Banja Luka, Veljka Mladenovića 12d – Tel. +387 51 332 700 – Prof. Dr. Jasmin Komić, Acting Director – ISSN 2490-3132 – Total print run copies 35 – Annual periodicity – The Bulletin is available on the Internet at: www.rzs.rs.ba – E-mail: stat@rzs.rs.ba – These data can be used provided the source is acknowledged

2020

Република Српска, Републички завод за статистику
Republika Srpska, Institute of Statistics



www.rzs.rs.ba