

# СОЦИЈАЛНА ЗАШТИТА

## SOCIAL WELFARE

# 2018

СТАТИСТИЧКИ БИЛТЕН / STATISTICAL BULLETIN

Бања Лука / Banja Luka  
2018.

НАЧЕЛНИК ОДЈЕЉЕЊА ЗА ПУБЛИКАЦИЈЕ, ОДНОСЕ СА ЈАВНОШЋУ И ПОВЈЕРЉИВОСТ СТАТИСТИЧКИХ ПОДАТАКА: Владан Сибиновић  
*HEAD OF DIVISION FOR PUBLICATIONS, PUBLIC RELATIONS AND STATISTICAL DATA CONFIDENTIALITY: Vladan Sibinović*

ОДГОВАРА: проф. др Јасмин Комић, в. д. директора  
*PERSON RESPONSIBLE: Prof. Dr. Jasmin Komić, Acting Director*

ГЛАВНИ УРЕДНИК: Владан Сибиновић  
*EDITOR IN CHIEF: Vladan Sibinović*

ПРИПРЕМА РУКОПИСА: Наташа Теиновић  
*PREPARED BY: Nataša Teinović*

ГРАФИЧКА ПРИПРЕМА И КОРИЦЕ: Владан Сибиновић, Огњен Игњић, Александра Зећ  
*GRAPHIC AND COVER DESIGN: Vladan Sibinović, Ognjen Ignjić, Aleksandra Zec*

ПРЕВОД: Јелена Кандић  
*TRANSLATION: Jelena Kandić*

## ПРЕДГОВОР

У овом билтену Републички завод за статистику објављује податке о корисницима свих облика, мјера и услуга социјалне заштите као и податке о установама социјалне заштите у периоду 2013–2017. године. Подаци су резултат редовног годишњег истраживања (Годишњи извјештај о корисницима и облицима социјалне заштите).

Билтен садржи неколико поглавља у којима се дају подаци према узрасту корисника, врсти социјалних потреба и степену угрожености као и врстама пружене заштите и установама.

Изражавамо захвалност свим сарадницима који су учествовали у прикупљању, контроли, обради, припреми статистичких података и методолошких објашњења, као и у уређивању, превођењу и штампању овог Билтена.

Републички завод за статистику ће бити захвалан на свим примједбама и сугестијама које би могле да допринесу побољшању Билтена.

## FOREWORD

*This Bulletin is a publication of the Republika Srpska Institute of Statistics which presents data on beneficiaries of all forms, measures and services of social welfare, as well as data on social welfare institutions for the period 2013–2017. The data are a result of the regular annual survey (Annual report on beneficiaries and forms of social welfare).*

*The Bulletin comprises several sections in which data are presented by age of beneficiaries, by type of social needs, by extent of disadvantage, as well as by type of protection rendered and by institution.*

*We would like to thank all our collaborators who participated in collecting, controlling, processing and preparing of statistical data and methodologies, as well as in editing, translating and printing of this Bulletin.*

*Republika Srpska Institute of Statistics will highly appreciate any remarks and suggestions that could improve our next Bulletin.*

Проф. др Јасмин Комић  
в. д. директора  
Републичког завода за статистику

*Prof. Dr. Jasmin Komić  
Acting Director  
Republika Srpska Institute of Statistics*

САДРЖАЈ  
CONTENTS

Страна  
Page

<b>ПРЕДГОВОР</b> <b>FOREWORD</b> .....	3
<b>МЕТОДОЛОШКА ОБЈАШЊЕЊА</b> <b>METHODOLOGICAL EXPLANATIONS</b> .....	6
<b>I КОРИСНИЦИ, ОБЛИЦИ, МЈЕРЕ И УСЛУГЕ СОЦИЈАЛНЕ ЗАШТИТЕ</b> <b>BENEFICIARIES, FORMS, MEASURES AND SERVICES OF SOCIAL WELFARE</b> .....	13
1. <b>МАЛОЉЕТНИ КОРИСНИЦИ СОЦИЈАЛНЕ ЗАШТИТЕ</b> <b>MINOR BENEFICIARIES OF SOCIAL WELFARE</b> .....	14
1.1. Стање и кретање корисника према категоријама <i>State and movement of beneficiaries by category</i> .....	14
1.2. Малољетни корисници према категоријама, полу и годинама старости на крају године <i>Minor beneficiaries by category, sex and age at the end of the year</i> .....	18
2. <b>ПУНОЉЕТНИ КОРИСНИЦИ СОЦИЈАЛНЕ ЗАШТИТЕ</b> <b>ADULT BENEFICIARIES OF SOCIAL WELFARE</b> .....	32
2.1. Стање и кретање корисника према категоријама <i>State and movement of beneficiaries by category</i> .....	32
2.2. Пунољетни корисници према категоријама, полу и годинама старости на крају године <i>Adult beneficiaries by category, sex and age at the end of the year</i> .....	36
3. <b>СОЦИЈАЛНА ЗАШТИТА</b> <b>SOCIAL WELFARE</b> .....	48
3.1. Пружени облици, мјере и услуге <i>Rendered forms, measures and services</i> .....	48
3.2. Пружени облици, мјере и услуге према категоријама корисника - малољетни корисници <i>Rendered forms, measures and services by category of beneficiaries - minor beneficiaries</i> .....	52
3.3. Пружени облици, мјере и услуге према категоријама корисника - пунољетни корисници <i>Rendered forms, measures and services by category of beneficiaries - adult beneficiaries</i> .....	62
4. <b>РАЗВРСТАВАЊЕ ДЈЕЦЕ И ОМЛАДИНЕ ОМЕТЕНЕ У ПСИХИЧКОМ И ФИЗИЧКОМ РАЗВОЈУ</b> <b>CLASSIFICATION OF MENTALLY AND PHYSICALLY HANDICAPPED CHILDREN AND ADOLESCENTS</b> .....	68
4.1. Разврставање дјеце и омладине ометене у психичком и физичком развоју према врсти и степену ометености <i>Classification of mentally and physically handicapped children and adolescents by type and level of disability</i> .....	68
5. <b>ЗАПОСЛЕНИ У ЦЕНТРИМА ЗА СОЦИЈАЛНИ РАД</b> <b>EMPLOYEES IN SOCIAL WORK CENTRES</b> .....	72
6. <b>ОБРАЂЕНИ СЛУЧАЈЕВИ – ИНТЕРВЕНЦИЈЕ У ЦЕНТРУ</b> <b>TREATMENT RENDERED IN CENTRES</b> .....	72
7. <b>ДОДАТАК НА ДЈЕЦУ</b> <b>CHILD SUPPORT</b> .....	72
<b>II СТАРАТЕЉСТВО, ХРАНИТЕЉСТВО И УСВОЈЕЊЕ</b> <b>GUARDIANSHIP, FOSTER CARE AND ADOPTION</b> .....	73
1. <b>СТАРАТЕЉСТВО</b> <b>GUARDIANSHIP</b> .....	74
1.1. Малољетна лица под старатељством према полу и старости <i>Minors under guardianship, by sex and age</i> .....	74
1.2. Пунољетна лица под старатељством према полу и старости <i>Adults under guardianship, by sex and age</i> .....	74
2. <b>ХРАНИТЕЉСТВО</b> <b>FOSTER CARE</b> .....	75
2.1. Малољетна лица у хранитељским породицама <i>Minors in foster families, by sex and age</i> .....	75
2.2. Пунољетна лица у хранитељским породицама <i>Adults in foster families, by sex and age</i> .....	75

	Страна Page
2.3. Број хранитељских породица према броју лица на храњеништву <i>Number of foster families by number of persons in foster care</i> .....	75
3. УСВОЈЕЊЕ <i>ADOPTION</i> .....	76
3.1. Усвојена дјеца према полу и старости, 2017. <i>Adopted children by sex and age, 2017</i> .....	76
III УСТАНОВЕ СОЦИЈАЛНЕ ЗАШТИТЕ <i>SOCIAL WELFARE INSTITUTIONS</i> .....	77
1. ДОМОВИ ЗА ДЈЕЦУ И ОМЛАДИНУ <i>INSTITUTIONS FOR CHILDREN AND ADOLESCENTS</i> .....	78
1.1. Корисници према полу и старости <i>Beneficiaries by sex and age</i> .....	78
1.2. Корисници према родитељима <i>Beneficiaries by parent</i> .....	79
1.3. Корисници према плаћању боравка у дому <i>Beneficiaries by payment</i> .....	79
1.4. Корисници према школовању <i>Beneficiaries by education</i> .....	79
1.5. Запослени у домовима за дјецу и омладину <i>Employees in institutions for children and adolescents</i> .....	79
2. УСТАНОВЕ СОЦИЈАЛНЕ ЗАШТИТЕ ЗА ИНВАЛИДНУ ДЈЕЦУ И ОМЛАДИНУ ОМЕТЕНУ У ПСИХИЧКОМ И ФИЗИЧКОМ РАЗВОЈУ <i>SOCIAL WELFARE INSTITUTIONS FOR MENTALLY AND PHYSICALLY HANDICAPPED CHILDREN AND ADOLESCENTS</i> .....	80
2.1. Корисници према годинама старости и полу, 2013. <i>Beneficiaries by age and sex, 2013</i> .....	80
2.2. Корисници према годинама старости и полу, 2014-2017 <i>Beneficiaries by age and sex, 2014-2017</i> .....	80
2.3. Корисници према врсти оштећења и похађању школе <i>Beneficiaries by type of handicap and school attendance</i> .....	80
2.4. Корисници према врсти оштећења и плаћању боравка <i>Beneficiaries by type of handicap and payment</i> .....	81
2.5. Корисници према полу и родитељима <i>Beneficiaries by sex and parent</i> .....	81
2.6. Запослени у установама за дјецу и омладину ометену у психичком и физичком развоју <i>Employees in institutions for mentally and physically handicapped children and adolescents</i> .....	82
3. УСТАНОВЕ СОЦИЈАЛНЕ ЗАШТИТЕ ЗА ОДРАСЛА ИНВАЛИДНА ЛИЦА <i>SOCIAL WELFARE INSTITUTIONS FOR ADULT HANDICAPPED PERSONS</i> .....	83
3.1. Инвалиди и рехабилитанти према правној основи и инвалидитету <i>Disabled and rehabilitating persons by legal basis and type of handicap</i> .....	83
3.2. Инвалиди и рехабилитанти према правној основи и разлогу кориштења установе <i>Disabled and rehabilitating persons by legal basis and reason for institutionalisation</i> .....	84
3.3. Запослени у установама за одрасла инвалидна лица <i>Employees in institutions for adult handicapped persons</i> .....	84
4. УСТАНОВЕ СОЦИЈАЛНЕ ЗАШТИТЕ ЗА ОДРАСЛА ЛИЦА <i>SOCIAL WELFARE INSTITUTIONS FOR ADULT PERSONS</i> .....	85
4.1. Корисници према старости <i>Beneficiaries by age</i> .....	85
4.2. Корисници према разлогу смјештаја <i>Beneficiaries by reason for institutionalisation</i> .....	85
4.3. Корисници према плаћању боравка <i>Beneficiaries by payment</i> .....	86
4.4. Запослени у установама за одрасла лица <i>Employees in institutions for adult persons</i> .....	86

## МЕТОДОЛОШКА ОБЈАШЊЕЊА

## METHODOLOGICAL EXPLANATIONS

### Извори података

Подаци о малољетним и пунољетним корисницима социјалне заштите и спроведеним облицима, мјерама и услугама социјалне заштите добијени су на основу извјештаја центара за социјални рад и служби социјалне заштите при општинама које немају центар, а прикупљају се сваке године статистичким извјештајем – Годишњи статистички извјештај о корисницима и облицима социјалне заштите (образац СЗ-1).

Подаци о старатељству, хранитељству и усвојењима прикупљају се статистичким извјештајем – (образац СЗ-1а).

Подаци о запосленим лицима у центрима и службама социјалне заштите прикупљају се на основу статистичког извјештаја центара за социјални рад и служби социјалне заштите – (образац СЗ-61).

Подаци о додатку на дјецу, као посебном облику заштите дјеце и омладине, прикупљају се сваке године статистичким извјештајем о броју корисника и броју дјеце која су остварила право на додаток на дјецу – образац ДД. Подаци о броју корисника додатка на дјецу (запослени, незапослени, пензионери и остали) и броју дјеце која примају додаток добијени су на основу извјештаја Јавног фонда дјечије заштите.

Подаци о установама за дјецу и омладину, одраслим инвалидним и старим лицима, о предузећима за професионалну рехабилитацију и установама социјалне заштите, резултат су редовних статистичких истраживања која се спровode сваке године.

Прикупљање података врши се на основу следећих извјештаја:

- Статистички извјештај домова за дјецу и омладину (образац СЗ-20),
- Статистички извјештај установа социјалне заштите за дјецу, омладину и одрасла лица ометена у развоју (образац СЗ-30),
- Статистички извјештај установа социјалне заштите за одрасла инвалидна лица (образац СЗ-40),
- Статистички извјештај установа социјалне заштите за одрасла старија лица (образац СЗ-52).

### Обухватност података

Подаци о корисницима и облицима социјалне заштите, о установама социјалне заштите, о броју корисника додатка на дјецу и броју дјеце која примају додаток односе се на календарску годину.

Статистичко истраживање социјалне заштите спроводи се на пуном обухвату извјештајних јединица социјалне заштите. Обухваћени су сви пословни субјекти који се воде у Статистичком пословном регистру Завода из области 87 и 88 Класификације дјелатности КД БиХ 2010. године. Предмет истраживања су сва малољетна и пунољетна лица која су у току године користила услуге Центара за социјални рад и служби социјалне заштите.

### КОРИСНИЦИ СОЦИЈАЛНЕ ЗАШТИТЕ

*Корисником социјалне заштите* сматра се свако лице које је у току извјештајне године једном или више пута користило одређене облике и мјере социјалне заштите и услуге социјалног рада.

Корисници су разврстани у двије основне узрасне групе – малољетни и пунољетни корисници. У оквиру ових група дате су подгрупе корисника према преовлађујућем поремећају појединца, тј. према његовом основном стању социјалне потребе у коме се налази.

*Новоевидентирани корисници* – лица која су први пут евидентирана као лица у стању социјалне потребе у центру за социјални рад у току године за коју се подноси извјештај.

*Реактивирани корисници* – лица која су поново постала корисници социјалне заштите, а њихов досије је поново стављен из пасиве у активу.

### Sources of data

Data on minor and adult beneficiaries of social welfare and data on rendered forms, measures and services of social welfare are obtained on the basis of reports completed by social work centres and social welfare services for the municipalities that do not have social work centres. These are obtained each year through the statistical report Annual statistical report on beneficiaries and forms of social welfare (form SZ-1).

Data on guardianship, foster care and adoption are collected through the statistical report – (form SZ-1a).

Data on employees in social work centres and social welfare services are collected on the basis of statistical reports completed by social work centres and social welfare services – (form SZ-61).

Data on child support, as a special form of child and adolescent care, are collected each year through the statistical report on number of beneficiaries and number of children realising the right to child support – form DD. Data on number of child support beneficiaries (employed, unemployed persons, pensioners and others) and number of children realising the right to child support were obtained through the report submitted by the Public Fund for Child Care.

Data on institutions for children and adolescents and for disabled adults and elderly persons and data on professional rehabilitation enterprises and social welfare institutions are obtained through regular statistical surveys carried out each year.

Data collection is carried out through the following reports:

- Statistical report of institutions for children and adolescents (form SZ-20),
- Statistical report of social welfare institutions for Mentally and physically handicapped children, adolescents and adults (form SZ-30),
- Statistical report of social welfare institutions for disabled adults (form SZ-40),
- Statistical report of social welfare institutions for disabled elderly persons (form SZ-52).

### Data coverage

Data on beneficiaries and forms of social welfare, data on social welfare institutions, data on number of child support beneficiaries and data on number of children receiving child support refer to the calendar year.

Statistical survey on social welfare is carried out based on the full coverage of social welfare reporting units. All business entities registered in the Statistical Business Register in divisions 87 and 88 of the Classification of Economic Activities KD BiH 2010 are covered. All minor and adult persons who used services of social work centres and social welfare services during the year are included in the survey.

### SOCIAL WELFARE BENEFICIARIES

Social welfare beneficiary is any person who used certain forms and measures of social welfare and social work services, once or several times during the reporting year.

Beneficiaries are classified into two basic age groups – minor and adult beneficiaries. Within these groups, subgroups of beneficiaries are presented, by predominant handicap of an individual, i.e. by his/her basic condition of the social need.

Newly registered beneficiaries – persons registered for the first time in a social work centre as persons with social care needs during the reporting year.

Reactivated beneficiaries – persons who became social welfare beneficiaries again, so their records were returned from the passive category to the active one.

*Стављени у пасиву* – лица код којих је третман завршен у току извјештајног периода (завршио школу, запослио се, преминуо и сл.).

*Стање на крају године (31. XII)* – корисници који уживају неки од облика социјалне заштите или су током године користили неку од услуга социјалног рада.

## МАЛОЉЕТНИ КОРИСНИЦИ

### Малољетна лица угрожена породичном ситуацијом

*Дјеца без оба родитеља* – дјеца и омладина чија су оба родитеља умрла.

*Дјеца непознатих родитеља* – дјеца и омладина родитеља чији се идентитет не може утврдити (находчад).

*Дјеца напуштена од родитеља* – дјеца и омладина чији су родитељи познати и познато пребивалишта, али су дјецу напустили и одбијају да се о њима старају као и дјеца познатих родитеља непознатог пребивалишта и остали случајеви напуштања дјеце од стране родитеља.

*Дјеца родитеља који су спријечени да обављају своју родитељску дужност* – услед издржавања казне, дужег лијечење, тешког хроничног обољења, привременог рада у иностранству, лишавања пословне способности и слично.

*Дјеца родитеља који су лишених родитељских права* – дјеца и омладина чијим је родитељима одлуком суда одузето родитељско право. У ову категорију спадају и случајеви када је само једном од родитеља одузето родитељско право.

*Дјеца родитеља који немају довољно прихода за издржавање* – дјеца и омладина чији родитељи немају ни минималних материјалних и социјалних услова за подизање дјеце као што су лица без сталног извора прихода, са минималним приходима по члану домаћинства, незапослена лица, лица са неријешеним стамбеним питањима и слично.

*Дјеца родитеља који занемарују или злостављају своју дјецу* – дјеца и омладина којима се наноси физичка, психичка и сексуална патња или емоционална бол, као и пријетња таквим дјелима или занемаривање, небрига и незадовољавање основних животних потреба, што га озбиљно спутава да ужива у својим правима и слободама.

*Дјеца чији је развој ометен породичним приликама* – дјеца и омладина која живе у породицама у којима постоје конфликтне ситуације између појединих чланова, свађе, грубости, туче, злостављање, одсуство емоционалних веза и трајна неусклађеност односа, асоцијално, патолошко и криминално понашање чланова породице (скитња, криминал, проституција, алкохолизам, употреба дроге и сл.), као и индиферентност, небрига и занемаривање дјеце од стране родитеља.

*Васпитно занемарена и запуштена дјеца* – дјеца и омладина, чији родитељи због болести или смрти једног родитеља, несређених породичних односа, материјалних или других разлога нису у могућности да му обезбиједу услове за правилно васпитање, физички и психички развој.

### Малољетници ометени у физичком и психичком развоју

*Дјеца и омладина са оштећењем вида* (слијепа и слабовидна), *слуха* (глува и наглува), *са поремећајима у гласу, говору и језику, са тјелесним оштећењем* (код којих је обољење трајно), *са менталном заосталошћу* (теже, тешко, умјерено и лако), *поремећајима у понашању и личности, са вишеструким сметњама* (лица код којих је утврђена нека од психичких или нервних болести), *обољељи од аутизма и остали који се сврставају по МКБ.*

### Малољетна лица друштвено неприхватљивог понашања

*Дјеца и омладина склона скитњи, просјачењу, проституцији, вршењу кривичних дјела и прекршаја* (преступници испод 14 година – кривично су неодговорна због узраста). Малољетна лица која због употребе психоактивних супстанци, негативних социјалних утицаја и емоционалних поремећаја нарушавају и угрожавају своје здравље и живот.

*Passive beneficiaries* – persons whose treatment was completed during the reporting period (they completed school, found a job, died, etc.).

*State at the end of the year (31<sup>st</sup> December)* – beneficiaries receiving one of the forms of social welfare and beneficiaries who used certain social work services during the year.

## MINOR BENEFICIARIES

### Minor beneficiaries disadvantaged by family situation

*Children without both parents* – children and adolescents whose both parents have deceased.

*Children of unknown parents* – children and adolescents whose parents' identities cannot be ascertained (foundlings).

*Children abandoned by parents* – children and adolescents of known parents and parents' residence, abandoned by parents who refuse to take care of them, as well as children of known parents and of unknown parents' residence and other cases of children abandoned by parents.

*Children of parents prevented from performing their parental duty due to imprisonment, prolonged hospital treatment, severe chronic disease, temporary employment abroad, working incapability, etc.*

*Children of parents deprived of parental right* – children and adolescents of parents deprived of parental right by the decision of court. Cases when only one parent is deprived of parental right are also included in this category.

*Children of parents whose income is not sufficient to support the family* – children and adolescents whose parents cannot provide at least minimal financial or social conditions for raising children, such as persons without a permanent source of income, persons with minimal income per household member, unemployed persons, persons with housing problems, etc.

*Children of parents who neglect or molest their children* – children and adolescents on whom physical, mental and sexual suffering or emotional pain is inflicted, including threats of such deeds, as well as neglect, indifference and failure to meet basic living needs, which seriously prevents them from enjoying their rights and freedoms.

*Children whose development is hindered by family situation* – children and adolescents living in families affected by conflicts between family members, quarrels, aperiodicities, beating, molesting, absence of emotional relationships and permanent incompatibility of relations, asocial, pathological and criminal behaviour of family members (vagrancy, crime, prostitution, alcohol or drug abuse, etc.), as well as parental indifference and negligence.

*Socially neglected and maladjusted children* – children and adolescents whose parents are not able to provide conditions for proper upbringing and physical and mental development, due to illness or death of one of the parents, or because of unsettled family relations and material or other reasons.

### Mentally and physically handicapped minors

*Children and adolescents with visual (blind and partially-sighted) or hearing impairment (deaf and hard of hearing), with voice, speech and language impairment, with physical impairment (permanent), with mental impairment (profound, severe, moderate and mild), with behavioural and personality disorders, with multiple impairments (persons found to be suffering from a mental or neurological disorder), children and adolescents suffering from autism, and others classified in accordance with the International Classification of Diseases (ICD).*

### Minors with socially unacceptable behaviour

*Children and adolescents inclined to vagrancy, beggary, prostitution, criminal acts and offences (offenders under the age of 14 are not criminally responsible due to their age). Minors who, as a result of the use of psychoactive substances, negative social influences and emotional disorders, disturb and endanger their own life and health.*

### **Психички болесна малољетна лица**

*Дјеца и омладина која су ометена у психичком развоју, а разврстана су према важећим прописима о разврставању и евиденцији ових лица.*

### **Малољетна лица у стању различитих социјално-заштитних потреба**

Дјеца и омладина која се нађу у стању социјалне потребе због сиромаштва, претрпљене елементарне непогоде, ратног страдања, избјеглиштва, миграције, смрти једног или више чланова породице, дуготрајног лијечења, отпуста из установе или других непредвидивих околности.

### **Без специфичне категорије (остали)**

Дјеца и омладина која се не могу подвести ни под једну од специфичних категорија, здравствено неосигурана дјеца и омладина, као и дјеца и омладина којима се пружа помоћ у остваривању одређених права.

### **ПУНОЉЕТНИ КОРИСНИЦИ**

#### **Корисници субвенционирања трошкова**

*Одрасла лица којима се услјед социјалне потребе у којој се налазе субвенционису трошкови станарине, гријања, сахране и осталог.*

#### **Лица са сметњама у психичком и физичком развоју**

*Одрасла лица са оштећењем вида (слијепа и слабовидна), слуха (глува и наглува), са поремећајима у гласу, говору и језику, са тјелесним оштећењем (код којих је обољење трајно због чега им је знатно смањена радна способност), са менталном заосталошћу (теже, тешко, умјерено и лако), поремећајима у понашању и личности, са вишеструким сметњама (лица код којих је утврђена нека од психичких или нервних болести, одрасли дистрофичари, лица са посљедицама церебралне парализе).*

#### **Лица друштвено неприхватљивог понашања**

*Одрасла лица са асоцијалним понашањем склона скитњи, просјачењу, проституцији, вршењу кривичних дјела и прекршаја.*

*Лица која се нађу у стању социјалне потребе због употребе дрога и алкохола, које дуже вријеме конзумирају због чега имају проблеме у социјалним и породичним односима, здрављу и материјалној егзистенцији.*

### **Психички болесна лица**

*Одрасла лица склона разним психичким обољењима*

#### **Лица која немају довољно прихода за издржавање**

*Материјално необезбијеђена лица – лица која су способна за рад, али немају средстава за живот нити их по другом основу могу обезбиједити и млађа су од 65 година (мушкарци), односно 60 година (жене).*

*Лица неспособна за рад – лица која су потпуно и трајно неспособна за рад, без средстава за живот, а млађа су од 65 година (мушкарци) односно 60 година (жене).*

*Стара лица без породичног старања – лица која немају дјеце ни других ближих сродника који су дужни да се о њима старају као и лица без средстава за живот (без имовине, или било каквих других редовних прихода као и лица која посједују пољопривредно газдинство али услед старости и изнемоглости нису у могућности да га обрађују и обезбиједе средства за живот).*

*Хронично болесна лица, корисници хуманитарне помоћи, лица којима је због посебних околности потребна социјална заштита, као и лица у стању социјалних потреба.*

### **Mentally ill minors**

*Mentally handicapped children and adolescents, classified in accordance with the current regulations on classification and recording of these persons.*

### **Minors in need of different social and protective services**

*Children and adolescents in need of social services due to poverty, natural disaster, destructions of the war, exile, migration, death of one or more family members, prolonged hospital treatment, release from the institution, or other unforeseen circumstances.*

### **Without specific category (others)**

*Children and adolescents who cannot be classified into any specific category, children and adolescents without health insurance, and children and adolescents being rendered assistance in exercising certain rights.*

### **ADULT BENEFICIARIES**

#### **Beneficiaries of subventions**

*Adults who receive subventions for rent, heating, funerals and other needs, because they are in need of social services.*

#### **Mentally and physically handicapped adults**

*Adults with visual (blind and partially-sighted) or hearing impairment (deaf and hard of hearing), with voice, speech and language impairment, with physical impairment (permanently disabled, thus their ability to work is significantly reduced), with mental impairment (profound, severe, moderate and mild), with behavioural and personality disorders, with multiple impairments (persons found to be suffering from a mental or neurological disorder, adults with muscular dystrophy, persons suffering from cerebral paralysis sequelae).*

#### **Persons with socially unacceptable behaviour**

*Adults whose behaviour is asocial, inclined to vagrancy, beggary, prostitution, criminal acts and offences.*

*Persons in need of social services due to long-term drug or alcohol abuse, resulting in problems in social and family relations, health problems and lack of livelihood.*

### **Mentally ill persons**

*Adults prone to various mental disorders.*

#### **Persons not having sufficient income to support themselves**

*Persons financially unprovided for – persons who are able to work, but do not have resources for living and are unable to provide them on another basis, under 65 (men) or 60 (women) years of age.*

*Persons unable to work – persons who are completely and permanently unable to work, without resources for living, under 65 (men) or 60 (women) years of age.*

*Elderly persons without family care – persons without children or any other close relatives obliged to take care of them, as well as persons without resources for living (without property or any other regular income, including persons who own an agricultural holding, but are unable to cultivate land and provide resources for living due to old age and weakness).*

*Chronically ill persons, beneficiaries of humanitarian aid, persons in need of social welfare due to specific circumstances, and persons in need of social services.*



**Лица у стању различитих социјално-заштитних потреба**

Одрасла лица која се нађу у стању социјалне потребе због тешких стамбених прилика и сиромаштва, претрпљене елементарне непогоде, ратног страдања, избјеглиштва, миграције, смрти једног или више чланова породице, дуготрајног лијечења, отпуста из затвора или других непредвидивих околности.

**Без специфичне категорије (остали)**

Одрасла лица која се не могу подвести ни под једну од специфичних категорија. Лица са породичним проблемима, лица у браку-разводном поступку и остала лица без специфичне категорије.

**ОБЛИЦИ, МЈЕРЕ И УСЛУГЕ СОЦИЈАЛНЕ ЗАШТИТЕ**

Под обликом, мјером или услугом подразумијева се сваки случај спроведене социјалне заштите на основу Закона о социјалној заштити и прописа из ове области од стране центра за социјални рад или службе социјалне заштите.

Подаци о облицима, мјерама и услугама разврставају се по донијетим рјешењима, а односе се на број спроведених односно коришћених облика, мјера и услуга у извјештајном периоду, а не на број лица. Једно исто лице може се појавити више пута као корисник тј. онолико пута колико је пута користило неки од облика, мјера и услуга у току извјештајне године. Ако лице више пута користи исти облик, мјеру или услугу, биће обухваћено само једанпут. Ако лице користи више облика, мјера или услуга обухватиће се код сваког облика, односно мјере или услуге.

**ОБЛИЦИ СОЦИЈАЛНЕ ЗАШТИТЕ****Старатељство и усвојење**

*Старатељство* – подразумијева случајеве када се малољетно или пунољетно лице које је лишено пословне способности, ставља под старатељство (послове старатељства врши орган старатељства преко постављеног староца или непосредно).

*Старатељство за посебне случајеве* – подразумијева постављање посебног староца лицу над којим родитељи или усвојоци врше родитељско право, за закључење појединих правних послова између њих, као и у другим случајевима када су њихови интереси у супротности. Лицу под старатељством поставиће се посебан старалац за вођење спора између њега и његовог староца, за закључење правних послова, као и у другим случајевима када су њихови интереси у супротности.

*Усвојење* – подразумијева случајеве законског усвојења. То је посебан облик породично-правне заштите дјецe без родитеља или без одговарајућег родитељског старања, којим се заснива родитељски или сроднички однос.

Усвојити се може само малољетно лице. Усвојење може бити потпуно или непотпуно.

*Потпуно* се може усвојити дијете до 5 година старости, а *непотпуно* се може усвојити дијете до навршених 18 година старости.

**Смјештај (упућивање) у установе и породицу**

*Смјештај у установу социјалне заштите* подразумијева смјештај малољетних и пунољетних корисника у одговарајуће установе социјалне заштите као што су: *дјечији домови, домови за одојчад и малу дјецу, за дјецу ометену у развоју, за васпитно запуштену дјецу и омладину, домови за старе и изнемогле, за пензионере као и домови за одрасла инваљидна лица и прихватне станице за малољетна и пунољетна лица.*

*Предшколске установе* – подразумијева оне случајеве када се трошкови смјештаја и боравка обезбјеђују из средстава социјалне или дјечије заштите.

**Persons in need of different social welfare services**

*Adults in need of social services due to difficult housing conditions and poverty, natural disaster, destructions of the war, exile, migration, death of one or more family members, prolonged hospital treatment, release from prison, or other unforeseen circumstances.*

**Without specific category (others)**

*Adults who cannot be classified into any specific category, namely persons with family problems, persons in divorce procedure, and other persons not classified into a specific category.*

**FORMS, MEASURES AND SERVICES OF SOCIAL WELFARE**

*Forms, measures or services refer to each case of social welfare provided by social work centres or social welfare services, in accordance with the Law on Social Welfare and regulations in this field.*

*Data on forms, measures and services are classified by issued decisions and they refer to the number of rendered/used forms, measures and services in the reporting period, not to the number of persons. One person can be shown several times as a beneficiary, i.e. as many times as he/she used one of the forms, measures and services during the reporting year. If a person uses the same form, measure or service several times, he/she will be covered only once. If a person uses several forms, measures or services, he/she is covered for every form, measure or service used.*

**FORMS OF SOCIAL WELFARE****Guardianship and adoption**

*Guardianship refers to cases when a guardian is appointed for an individual, minor or adult, who is deprived of legal capacity (guardianship tasks are performed by a guardianship authority, through the appointed guardian or directly)*

*Guardianship for special cases refers to the appointment of a special guardian for a person whose parents or adoptive parents exercise their parental rights, in order to conclude certain legal affairs among them or in other cases when their interests are in conflict. A special guardian is appointed for the person under guardianship to conduct disputes between him/her and his/her guardian, to conclude legal affairs, and for other cases when their interests are in conflict.*

*Adoption refers to legal adoption cases. It represents a specific form of family and legal protection of children without parents or deprived of adequate parental care, through which parental or family relations are established.*

*Only minors may be adopted. Adoption can be full or partial.*

*Children under the age of 5 are adopted fully, while those under the age of 18 are adopted partially.*

**Placement (assignment) in an institution or family**

*Placement in a social welfare institution refers to the placement of minor and adult beneficiaries in adequate social welfare institutions, such as children's homes, institutions for infants and young children, institutions for disabled children and for neglected children and adolescents, homes for the aged and infirm, retired persons' homes, and institutions for adult handicapped persons and shelter stations for minors and adults.*

*Pre-school institutions - this category refers to cases in which accommodation expenses are provided from the social or child welfare.*

*Хранитељство или смјештај у другу породицу* је облик социјалне заштите који подразумијева збрињавање корисника у породицу која му обезбјеђује задовољавање основних животних потреба, становање, исхрану, васпитање и помаже у остваривању његових права и извршавању обавеза. Хранитељска породица се бави услугама збрињавања дјеце и пунољетних лица. У хранитељску породицу може се збринуту највише троје дјеце или три пунољетна лица, односно двоје дјеце са инвалидитетом.

*Смјештај у установу за дјецу без родитељског старања, смјештај у ученички и студентски дом, смјештај у установу за рехабилитацију и заштиту, смјештај у друге установе социјалне заштите као и смјештај у дом за стара лица* – су такође видови смјештаја у установе, у оквиру облика социјалне заштите.

#### **Мјере, васпитне препоруке и кривичне санкције према малолетницима**

Подразумијева се ангажовање центра за социјални рад на спровођењу васпитних мјера које је суд изрекао као и мјера које центар предузима на основу сопствене одлуке.

*Полицјско упозорење* – изриче се малолетном учиниоцу кривичног дјела.

*Васпитне препоруке* – имају сврху не покретања кривичног поступка према малолетнику и утицање на правилан развој малолетника. Врсте препорука су: лично извињење оштећеном, накнада штете оштећеном, редовно похађање школе, укључивање у рад без накнаде, укључивање у хуманитарне организације, лијечење у одговарајућој здравственој установи, укључивање у појединачне или групне третмане васпитних, образовних, психолошких или других савјетовалишта.

*Судски укор* – васпитна санкција коју суд изриче према малолетном учиниоцу кривичног дјела.

*Посебне обавезе* – суд малолетнику може изрећи једну или више посебних обавеза: редовно похађање школе, оспособљавање за рад, укључивање у хуманитарне организације, похађање курсева за стручно оспособљавање и друго.

*Васпитне мјере, које суд изриче, као што су:*

- појачан надзор родитеља, усвојоца или стараоца,
- појачан надзор у другој породици и
- појачан надзор надлежног органа социјалног старања, имају за циљ вршење надзора над малолетним лицем док за тим постоји потреба.

*Васпитне мјере као што су упућивање у васпитни центар, васпитну установу и васпитно-поправни дом, изриче суд* када је потребно одговарајућим краткотрајним мјерама утицати на личност и понашање малолетника, те га издвојити из средине у којој живи и обезбједити му помоћ и стални надзор стручних васпитача, као и уколико је потребно примјенити појачане мјере и стручне програме преваспитавања.

Према малолетнику ометеном у психичком или физичком развоју, коме је изречена мјера обавезног психијатријског лијечења, суд може изрећи васпитну мјеру упућивања у посебну установу за лијечење и оспособљавање.

*Упућивање у малолетнички затвор* – казнити се може само кривично одговоран старији малолетник.

Остале мјере – подразумијевају случајеве пружања савјета у вези са васпитним и развојним проблемима дјеце и опоравка из средстава социјалне заштите, регулисања здравствене заштите неосигураних лица и друго.

#### **Помоћ за оспособљавање и привређивање**

*Оспособљавање за рад и привређивање* – подразумијева ангажовање центра за социјални рад на оспособљавању корисника за занимање које одговара његовим способностима, као и пружање подршке у изједначавању могућности лица са физичким и менталним сметњама у развоју да се укључе у процес образовања, рада и привређивања.

*Foster care or placement in another family is a form of social welfare which involves the assignment of beneficiaries to a family that provides him/her with the satisfaction of basic needs, housing, food, education, and support to exercise his/her rights and perform duties. Foster family provides care services for children and adults. There can be no more than three children or three adults in a foster family, or two disabled children.*

*Placement in an institution for children deprived of parental care, placement in a home for pupils and students, placement in an institution for rehabilitation and protection, placement in other social welfare institutions, and placement in homes for the elderly are also forms of placement in institutions as part of social welfare forms.*

#### **Measures, correctional recommendations and criminal sanctions for minors**

*These refer to the engagement of a social work centre in the implementation of correctional measures imposed by the court and measures taken by the centre based on its own decision.*

*Police warning is imposed against a minor offender.*

*Correctional recommendations – the purpose of these recommendations is to prevent the initiation of criminal proceedings against a minor and to be part of a healthy development of minors. Types of recommendations are personal apology and compensation to the injured party, regular school attendance, participation in work without compensation, involvement in humanitarian organisations, treatment in an appropriate medical institution, participation in individual or group treatments of correctional, educational, psychological or other counseling centres.*

*Judicial admonition – correctional sanction imposed by the court against a minor perpetrator of criminal offence.*

*Special obligations – a court may impose one or more special obligations against a minor. These include regular school attendance, vocational training, involvement in humanitarian organisations, attending courses for vocational training, etc.*

*Corrective measures imposed by the court, such as:*

- increased supervision by the parent, adoptive parent or guardian
- increased supervision in foster family, and
- increased supervision by a social welfare authority, aimed at supervision of a minor while this is needed.

*Correctional measures such as assignment to a correctional centre, correctional institution or reformatory are ordered by the court when it is necessary to take appropriate short-term measures to influence the personality and behaviour of a minor. These serve to relocate the minor from his/her environment and to provide him/her with support and permanent supervision of professional educators. If necessary, increased measures and professional programmes of rehabilitation are applied.*

*Against a physically or mentally handicapped minor, against whom the measure of compulsory psychiatric treatment was imposed, the court may impose a correctional measure of assignment to a special institution for medical treatment and rehabilitation.*

*Juvenile imprisonment – only an older minor, who is criminally responsible, may be assigned to juvenile imprisonment.*

*Other measures refer to advice regarding educational and developmental problems of children and their recovery using the social welfare funds, health care for uninsured persons, etc.*

#### **Assistance in vocational training and employment**

*Assistance in vocational training and employment refers to the engagement of a social work centre to train its beneficiaries for occupations suited to their abilities and to provide support in equalizing opportunities of Mentally and physically handicapped persons to engage in the process of education, labour and employment.*

*Помоћ за рехабилитацију* – подразумијева новчана давања у циљу укључивања на оспособљавање за рад или професионалну рехабилитацију дјеце и омладине ометене у психичком или физичком развоју као и одраслих инвалидних лица, а на терет средстава центара за социјални рад односно служби социјалне заштите.

*Укључивање у радни однос* – подразумијева заснивање радног односа, лица у стању социјалне потребе, ангажовањем центра за социјални рад на припреми колектива да прихвати то лице као и рад са лицем у циљу успјешног укључивања у колектив.

*Укључивање у остале облике (кућна радност)* – подразумијева се заснивање радног односа на одређено вријеме у кућној радности, разним сервисима и др, као и запошљавање инвалидних лица у заштитним радницама (посебни услови који су прилагођени преосталој радној способности инвалидног лица).

### Новчане помоћи

*Стална новчана помоћ* – подразумијева новчана давања која се исплаћују мјесечно, а обезбјеђују их центри за социјални рад или службе социјалне заштите при општини. Стална новчана помоћ је једини или допунски извор средстава за задовољавање основних животних потреба лица у стању социјалних потреба. Исплаћује се лицима која немају властитих прихода и која немају вишак стамбеног простора нити другу имовину из чије се вриједности могу осигурати средства за издржавање.

*Изузетна новчана помоћ* – изузетно право на новчану помоћ остварује појединац из члана 22. став 1. Закона о социјалној заштити (сл. гл. 37/12), који не може обезбједити средства за сопствено издржавање и који тражи издржавање од лица које је дужно да га издржава док не оствари право на издржавање у складу са законом (издржавање од сродника), који нема закључен уговор о доживотном издржавању и који не може осигурати издржавање по другом основу.

*Једнократна новчана помоћ* – право на једнократну новчану помоћ обезбјеђује се појединцу, члановима породице или породици у цјелини, који се тренутно нађу у стању социјалне потребе због сиромаштва, претрпљене елементарне непогоде, ратног страдања, избјеглиштва, миграције, дуготрајног лијечења и др. Износ који се исплаћује не може бити већи од тромјесечног износа новчане помоћи за кориснике из члана 24. Закона о социјалној заштити (сл. гл. 37/12), а према броју чланова. Изузев у случајевима када је због посебних околности потребно одобрити већи износ о чему одлучује руководилац органа који утврђује ово право.

*Право на доплатак за помоћ и његу од стране другог лица* – подразумијева посебан новчани додатак лицима којима је због поремећаја у здравственом стању неопходна стална помоћ и њега другог лица у задовољавању њихових животних, физиолошких и егзистенцијалних потреба.

*Право за опрему дјетета самохраном незапосленом родитељу* манифестује се као право у области дјечије заштите.

### Остали облици заштите и услуга

*Здравствену заштиту на терет општине или центра за социјални рад* остварују лица која по другом основу не могу остварити здравствено осигурање.

*Помоћ у рјешавању стамбеног питања* – подразумијева помоћ у стамбеном збрињавању сиромашних породица.

*Мирење брачних партнера, помоћ у сређивању конфликтних ситуација и услуге социјалног и другог стручног рада* – подразумијевају системску стручну помоћ савјетовања примјеном метода социјалног рада, давања стручних мишљења социо-психолошког, педагошког, правног или другог карактера, чија је сврха помоћ појединцу, члановима породице или породици у цјелини у развијању, допуњавању, очувању и побољшању властитих социјалних могућности и међусобних односа, помоћ у остваривању појединих

*Assistance in rehabilitation* refers to money intended for the inclusion of mentally and physically handicapped children and adolescents, as well as disabled adults, in vocational training or professional rehabilitation, using funds of social work centres or funds of social welfare services.

*Employment* refers to the employment of a person in need of social services, through the engagement of a social work centre in the preparation of employees to accept the person, as well as work aimed at successful inclusion in the working environment.

*Inclusion in other forms of work (working from home)* refers to the employment on a temporary basis, which involves working from home, through various services, etc., as well as employment of disabled persons in protective workshops (special working conditions adjusted to the remaining working ability of the disabled person).

### Allowances

*Permanent allowance* refers to allowances paid on a monthly basis, provided by social work centres or social welfare services of the municipality. Permanent allowance is the only or supplemental financial resource for the satisfaction of basic living needs of persons in need of social services. It is paid to persons without their own income and without a surplus of living space or other assets from which resources for living could be ensured.

*Exceptional allowance* – exceptional right to allowance is realised by an individual specified in Article 22 paragraph 1 of the Law on Social Welfare (Official Gazette 37/12), who cannot provide resources for living and who seeks support from a person who is obliged to provide livelihood for this person until his/her right to livelihood is realised in accordance with the law (livelihood provided by a relative), who has not signed a contract on lifelong support and who cannot provide livelihood on other grounds.

*One-off allowance* – the right to one-off allowance is provided to individuals, family members or families as a whole, who are currently in need of social services, due to poverty, natural disaster, destructions of the war, exile, migration, prolonged hospital treatment, etc. The amount paid cannot exceed the quarterly amount of allowances envisaged for beneficiaries specified in Article 24 of the Law on Social Welfare (Official Gazette 37/12), in accordance with the number of members, except in cases where special circumstances require higher amounts. A decision on this is made by the director of the authority establishing this right.

*Right to allowance for assistance and care rendered by other persons* refers to a special allowance to persons who, due to health disorders, require constant assistance and care rendered by another person in order to satisfy their basic physiological and existential needs.

*Right to allowance to single unemployed parents for outfitting the child* appears as a right in the area of child protection.

### Other forms of protection and services

*Health care at the expense of municipality or social work centre* is realised by persons who cannot obtain health insurance on other grounds.

*Assistance in solving housing problems* refers to assistance in the provision of housing for poor families.

*Reconciliation of spouses, assistance in conflict resolution and services of social and other professional work* refers to systematic professional counseling, through the application of methods of social work, professional opinions of social, psychological, pedagogical, legal or other character, whose purpose is to help the individual, family members or the family as a whole to develop, supplement, maintain and enhance their own social opportunities and mutual relationships, assistance in exercising certain social rights, as well as assistance in other unfavourable social

социјалних права те у другим неповољним социјалним околностима и кризним ситуацијама, у случају болести, старости, инвалидности, проблема брачних и ванбрачних односа, насиља у породици, смрти блиских лица, проблема у васпитању дјете и др.

*Њега и помоћ у кући* – подразумејева помоћ старијем изнемогом лицу, тешко хронично болесним и непокретнима који нису у стању да се брину о себи. Она обухвата пружање здравствене њега, обављање кућних послова, одржавање личне хигијене, набавку хране и задовољавање других свакодневних потреба. Овај вид услуге може пружати установа социјалне заштите или друго правно лице које испуњава услове за реализацију овог права.

*Помоћ за исхрану, огрјев, одјећу и обућу* – подразумејева помоћ уaturi.

### **Разврставање дјете и омладине са сметњама у психичком и физичком развоју**

Разврставање дјете и омладине на бази дијагноза, подразумејева случајеве када надлежни орган изврши разврставање дјете ометене у психичком и физичком развоју, а нема потребе за другим обликом заштите.

### **ДОДАТАК НА ДЈЕЦУ**

Додатак на дјецу представља право у области дјечије заштите и посебан облик друштвене бриге о дјети – новчана давања породицама ради стварања повољнијих услова за подизање, васпитање и образовање дјете. Услови, висина и начин остваривања права на додатак на дјецу, регулисани су Законом о дјечијој заштити.

### **УСТАНОВЕ СОЦИЈАЛНЕ ЗАШТИТЕ**

*Домови за дјецу и омладину* обезбјеђују привремено или трајно збрињавање, исхрану, здравствену заштиту, васпитање, образовање и трајно оспособљавање дјете и омладине којима је потребан овакав облик заштите.

*Установе социјалне заштите за инвалидну дјецу и омладину ометену у психичком и физичком развоју* обезбјеђују, у зависности од врсте и степена оштећења, привремени или трајни смјештај, његу, васпитање, образовање и оспособљавање за рад под посебним условима.

*Установе социјалне заштите за одрасла инвалидна лица* су предузећа за професионалну рехабилитацију која обезбјеђују стручно оспособљавање и запошљавање лица са умањеним радним способностима. Запослени у овим предузећима су инвалидна лица која могу да раде у предузећу, или код куће (у зависности од инвалидитета) и рехабилитанти – инвалидна лица која се налазе на оспособљавању или преквалификацији.

*Установе социјалне заштите за одрасла лица* су домови за пензионере и друга одрасла лица и социјално-геријатријски центри који обезбјеђују привремени или трајни смјештај, исхрану, његу и здравствену заштиту одраслим лицима која су без средстава за живот, без породичног старања, ометена у психичком или физичком развоју и усљед тога неспособна за самосталан живот, а и без услова да им се одговарајућа њега и помоћ обезбиједи у сопственој породици.

Основни материјал статистике социјалне заштите припрема се и обрађује у Републичком заводу за статистику.

### **Знакови**

- нема појаве
- ... не располаже се податком
- 1) ознака за напомену

*circumstances and emergencies, in cases of illness, old age, disability, marital and extramarital problems, domestic violence, death of close persons, problems in the education of children, etc.*

*Care and assistance rendered at home refers to assistance to elderly bedridden persons and severely chronically ill or immobile persons, who are unable to care for themselves. It includes the provision of health care, housework, personal hygiene and food, and satisfaction of other daily needs. This type of services may be provided by a social welfare institution or other legal entity that meets the requirements for the realisation of this right.*

*Allowances for food, fuel, clothing and footwear refers to assistance provided in kind.*

### **Classification of mentally and physically handicapped children and adolescents**

*Classification of children and adolescent based on diagnosis refers to cases of classifications of mentally and physically handicapped children done by a relevant authority, when there is no need for other form of protection.*

### **CHILD SUPPORT**

*Child support is one of the rights in the field of child protection and a specific form of social care for children – allowances to families aimed at establishment of favourable conditions for raising, upbringing and education of children. Conditions, amounts and modes of exercising the right to child support are regulated by the Law on Child Protection.*

### **SOCIAL WELFARE INSTITUTIONS**

*Institutions for children and adolescents provide temporary or permanent care, food, health care, upbringing, education and vocational training for children and adolescents in need of such protection.*

*Social welfare institutions for mentally and physically handicapped children and adolescents provide, depending on type and extent of disability, temporary or permanent accommodation, care, upbringing, education and training for work under special conditions.*

*Social welfare institutions for adult disabled persons are professional rehabilitation enterprises which provide vocational training and employment of persons with impaired working capability. Employees of such enterprises are disabled persons able to work in the enterprise or at home (depending on type and extent of disability) and rehabilitating persons - disabled persons attending vocational training or training for new qualification*

*Social welfare institutions for adults are homes for retired persons and other adults, and social-geriatric centres which provide temporary or permanent accommodation, food, nursing and health care for adult persons without financial resources or family care, mentally or physically disabled and therefore incapable of independent life, and without conditions required for help being rendered in their own family.*

*Basic material on social welfare statistics is prepared and processed at the Republika Srpska Institute of Statistics.*

### **Symbols**

- no occurrence
- ... data not available
- 1) footnote

КОРИСНИЦИ, ОБЛИЦИ, МЈЕРЕ И УСЛУГЕ СОЦИЈАЛНЕ ЗАШТИТЕ  
*BENEFICIARIES, FORMS, MEASURES AND SERVICES OF SOCIAL WELFARE*

## 1. МАЛОЉЕТНИ КОРИСНИЦИ СОЦИЈАЛНЕ ЗАШТИТЕ MINOR BENEFICIARIES OF SOCIAL WELFARE

### 1.1. СТАЊЕ И КРЕТАЊЕ КОРИСНИКА ПРЕМА КАТЕГОРИЈАМА STATE AND MOVEMENT OF BENEFICIARIES BY CATEGORY

Категорија корисника	Година	Стање на почетку године <i>State at the beginning of the year</i>	Ново-евидентирани и реактивирани <i>Newly registered and reactivated</i>	Стављени у пасиву <i>Passive</i>	Стање на крају године <i>State at the end of the year</i>	Категорија корисника
<b>УКУПНО</b>	2013	110 872	14 362	50 324	74 910	2013 <b>TOTAL</b>
	2014	75 173	28 502	41 680	61 995	2014
	2015	61 951	28 285	24 674	65 562	2015
	2016	65 273	16 967	28 592	53 648	2016
	2017	53 990	13 548	18 503	49 035	2017
<b>Угрожени породичном ситуацијом</b>	2013	49 723	5 173	16 142	38 754	2013 <b>Disadvantaged by family situation</b>
	2014	38 941	7 355	14 357	31 939	2014
	2015	31 939	9 128	8 859	32 208	2015
	2016	32 204	7 034	12 047	27 191	2016
	2017	27 206	6 869	8 551	25 524	2017
Дјеца без оба родитеља	2013	291	25	74	242	2013 <i>Children without both parents</i>
	2014	242	24	39	227	2014
	2015	227	41	47	221	2015
	2016	217	33	100	150	2016
	2017	152	30	42	140	2017
Дјеца непознатих родитеља	2013	13	9	10	12	2013 <i>Children of unknown parents</i>
	2014	12	-	8	4	2014
	2015	4	1	3	2	2015
	2016	2	2	2	2	2016
	2017	2	-	2	-	2017
Дјеца напуштена од родитеља	2013	182	25	49	158	2013 <i>Children abandoned by parents</i>
	2014	166	31	47	150	2014
	2015	150	26	29	147	2015
	2016	147	23	37	133	2016
	2017	133	25	28	130	2017
Дјеца родитеља спријечених да обављају родитељску дужност	2013	250	34	56	228	2013 <i>Children of parents prevented from performing parental duty</i>
	2014	228	90	39	279	2014
	2015	279	54	76	257	2015
	2016	257	70	49	278	2016
	2017	279	35	82	232	2017
Дјеца родитеља лишених родитељских права	2013	86	17	20	83	2013 <i>Children of parents deprived of parental rights</i>
	2014	83	10	17	76	2014
	2015	76	10	8	78	2015
	2016	78	8	51	35	2016
	2017	35	21	7	49	2017
Дјеца родитеља који немају довољно прихода	2013	42 687	3 835	14 708	31 814	2013 <i>Children of parents with insufficient income</i>
	2014	31 949	5 787	12 742	24 994	2014
	2015	25 056	6 412	5 761	25 707	2015
	2016	25 707	4 416	9 116	21 007	2016
	2017	21 013	4 498	6 278	19 233	2017
Дјеца родитеља који занемарују или злостављају дјецу	2013	1 082	289	214	1 157	2013 <i>Children of parents who neglect or molest children</i>
	2014	1 169	209	231	1 147	2014
	2015	1 095	299	425	969	2015
	2016	969	528	523	974	2016
	2017	974	423	296	1 101	2017

1.1. СТАЊЕ И КРЕТАЊЕ КОРИСНИКА ПРЕМА КАТЕГОРИЈАМА  
STATE AND MOVEMENT OF BENEFICIARIES BY CATEGORY

(наставак–continued)

Категорија корисника	Година	Стање на почетку State at the beginning of the year	Ново-евидентирани и реактивирани Newly registered and reactivated	Стављени у пасиву Passive	Стање на крају State at the end of the year	Категорија корисника
Дјеца чији је развој ометен породичним приликама	2013	3 531	676	726	3 481	2013 Children whose 2014 development is hindered 2015 by family situation 2016 2017
	2014	3 505	888	826	3 567	
	2015	3 557	1 864	1 945	3 476	
	2016	3 476	1 464	1 592	3 348	
	2017	3 352	1 321	1 458	3 215	
Васпитно занемарена и запуштена дјеца	2013	1 601	263	285	1 579	2013 Socially neglected and 2014 maladjusted children 2015 2016 2017
	2014	1 587	316	408	1 495	
	2015	1 495	421	565	1 351	
	2016	1 351	490	577	1 264	
	2017	1 266	516	358	1 424	
Лица са сметњама у психичком и физичком развоју	2013	4 788	1 282	961	5 109	2013 Mentally and physically 2014 handicapped persons 2015 2016 2017
	2014	5 127	1 218	975	5 370	
	2015	5 370	911	831	5 450	
	2016	5 460	1 504	1 058	5 906	
	2017	5 948	1 085	1 302	5 731	
Са оштећењем вида	2013	275	50	45	280	2013 With visual impairment 2014 2015 2016 2017
	2014	282	39	39	282	
	2015	282	28	35	275	
	2016	275	41	44	272	
	2017	271	58	47	282	
Са оштећењем слуха	2013	295	34	79	250	2013 With hearing impairment 2014 2015 2016 2017
	2014	246	43	36	253	
	2015	253	30	32	251	
	2016	252	28	35	245	
	2017	245	48	40	253	
Са поремећајима у гласу и говору	2013	310	80	79	311	2013 With voice and speech 2014 impediments 2015 2016 2017
	2014	309	63	81	291	
	2015	291	38	61	268	
	2016	271	114	49	336	
	2017	342	95	56	381	
Физички инвалидна дјеца	2013	661	172	113	720	2013 Physically disabled 2014 children 2015 2016 2017
	2014	723	202	99	826	
	2015	826	180	120	886	
	2016	883	356	155	1 084	
	2017	1 105	218	254	1 069	
Ментално недовољно развијена лица	2013	1 462	246	292	1 416	2013 Mentally disabled persons 2014 2015 2016 2017
	2014	1 428	234	212	1 450	
	2015	1 450	207	202	1 455	
	2016	1 455	397	301	1 551	
	2017	1 526	149	454	1 221	
Са поремећајима у понашању и личности	2013	150	26	58	118	2013 With behavioural and 2014 personality disorders 2015 2016 2017
	2014	119	31	32	118	
	2015	118	33	19	132	
	2016	140	23	19	144	
	2017	162	28	99	91	

1.1. СТАЊЕ И КРЕТАЊЕ КОРИСНИКА ПРЕМА КАТЕГОРИЈАМА  
STATE AND MOVEMENT OF BENEFICIARIES BY CATEGORY

(наставак-continued)

Категорија корисника	Година	Стање на почетку State at the beginning of the year	Ново-евидентирани и реактивирани Newly registered and reactivated	Стављени у пасиву Passive	Стање на крају State at the end of the year	Категорија корисника	
Са комбинованим сметњама	2013	1 273	497	226	1 544	2013 With combined handicaps	
	2014	1 547	454	309	1 692		2014
	2015	1 692	278	279	1 691		2015
	2016	1 691	471	340	1 822		2016
	2017	1 802	393	232	1 963		2017
Аутизам	2013	43	30	13	60	2013 Autism	
	2014	62	62	15	109		2014
	2015	109	45	25	129		2015
	2016	130	31	37	124		2016
	2017	130	29	23	136		2017
МКБ-10	2013	319	147	56	410	2013 ICD-10	
	2014	411	90	152	349		2014
	2015	349	72	58	363		2015
	2016	363	43	78	328		2016
	2017	365	67	97	335		2017
Лица друштвено неприхватљивог понашања	2013	3 737	756	1 455	3 038	2013 Persons with socially unacceptable behavior	
	2014	3 069	799	1 591	2 277		2014
	2015	2 257	905	1 107	2 055		2015
	2016	2 055	879	1 155	1 779		2016
	2017	1 772	668	724	1 716		2017
Склона скитњи	2013	432	91	127	396	2013 Inclined to vagrancy	
	2014	397	100	134	363		2014
	2015	363	98	124	337		2015
	2016	337	362	199	500		2016
	2017	498	81	153	426		2017
Склона просјачењу	2013	312	35	61	286	2013 Inclined to beggary	
	2014	286	55	62	279		2014
	2015	279	71	72	278		2015
	2016	278	47	59	266		2016
	2017	264	78	45	297		2017
Склона проституцији	2013	34	18	5	47	2013 Inclined to prostitution	
	2014	47	8	11	44		2014
	2015	44	30	22	52		2015
	2016	45	14	21	38		2016
	2017	51	16	23	44		2017
Склона вршењу кривичних дјела	2013	2 631	505	1 148	1 988	2013 Inclined to committing criminal acts	
	2014	1 999	560	1 305	1 254		2014
	2015	1 252	570	722	1 100		2015
	2016	1 107	392	711	788		2016
	2017	779	414	439	754		2017
Склона уживању алкохолних пића	2013	224	67	74	217	2013 Prone to alcohol consumption	
	2014	236	67	49	254		2014
	2015	236	100	132	204		2015
	2016	204	32	144	92		2016
	2017	84	60	23	121		2017
Склона уживању опојних дрога	2013	104	40	40	104	2013 Prone to drug abuse	
	2014	104	9	30	83		2014
	2015	83	36	35	84		2015
	2016	84	32	21	95		2016
	2017	96	19	41	74		2017



1.1. СТАЊЕ И КРЕТАЊЕ КОРИСНИКА ПРЕМА КАТЕГОРИЈАМА  
STATE AND MOVEMENT OF BENEFICIARIES BY CATEGORY

(наставак–continued)

Категорија корисника	Година	Стање на почетку State at the beginning of the year	Ново-евидентирани и реактивирани Newly registered and reactivated	Стављени у пасиву Passive	Стање на крају године State at the end of the year	Категорија корисника
Психички болесна лица	2013	165	55	41	179	2013 <i>Mentally ill persons</i>
	2014	172	27	54	145	2014
	2015	144	25	24	145	2015
	2016	146	80	30	196	2016
	2017	196	55	62	189	2017
Лица у стању различитих социјално- заштитних потреба	2013	47 004	6 090	27 239	25 855	2013 <i>Persons in different</i>
	2014	25 889	17 645	23 628	19 906	2014 <i>social and protective</i>
	2015	19 906	15 688	12 437	23 157	2015 <i>needs</i>
	2016	23 157	6 138	11 714	17 581	2016
	2017	17 587	4 342	7 237	14 692	2017
Са тешким стамбеним приликама	2013	1 999	322	420	1 901	2013 <i>With serious housing</i>
	2014	1 906	652	502	2 056	2014 <i>problems</i>
	2015	2 056	238	682	1 612	2015
	2016	1 612	247	278	1 581	2016
	2017	1 581	320	326	1 575	2017
Вратили се са издржавања казне	2013	23	41	16	48	2013 <i>On release from</i>
	2014	55	51	49	57	2014 <i>imprisonment</i>
	2015	57	57	53	61	2015
	2016	61	50	70	41	2016
	2017	41	44	44	41	2017
Страдала у елементарним непогодама	2013	37	2	23	16	2013 <i>Suffered in natural</i>
	2014	16	601	277	340	2014 <i>disasters</i>
	2015	340	26	235	131	2015
	2016	131	29	35	125	2016
	2017	125	27	30	122	2017
Цивилне жртве рата	2013	35	4	22	17	2013 <i>Civil victims of war</i>
	2014	10	-	4	6	2014
	2015	6	-	6	-	2015
	2016	-	-	-	-	2016
	2017	-	-	-	-	2017
Чланови породица цивилних жртава рата	2013	12	3	10	5	2013 <i>Family members of civil</i>
	2014	5	2	4	3	2014 <i>victims of war</i>
	2015	3	-	-	3	2015
	2016	3	2	3	2	2016
	2017	2	-	1	1	2017
Којима су потребне услуге социјалног рада	2013	44 898	5 718	26 748	23 868	2013 <i>In need of social welfare</i>
	2014	23 897	16 339	22 792	17 444	2014 <i>services</i>
	2015	17 444	15 367	11 461	21 350	2015
	2016	21 350	5 810	11 328	15 832	2016
	2017	15 838	3 951	6 836	12 953	2017
Без специфичне категорије (остали)	2013	5 455	1 006	4 486	1 975	2013 <i>Without specific category</i>
	2014	1 975	1 458	1 075	2 358	2014 <i>(others)</i>
	2015	2 335	1 628	1 416	2 547	2015
	2016	2 251	1 332	2 588	995	2016
	2017	1 281	529	627	1 183	2017

1.2. МАЛОЉЕТНИ КОРИСНИЦИ ПРЕМА КАТЕГОРИЈАМА, ПОЛУ И ГОДИНАМА СТАРОСТИ НА КРАЈУ ГОДИНЕ  
MINOR BENEFICIARIES BY CATEGORY, SEX AND AGE AT THE END OF THE YEAR

Категорија корисника	Укупно Total	Старост Age				Category of beneficiaries			
		испод 7 година under 7 years	7-14	15-16	17-18 <sup>1)</sup>				
<b>УКУПНО</b>	2013 свега	74 910	17 801	22 589	17 513	17 007	all male female	2013 TOTAL	
	мушки	37 867	8 505	10 813	9 325	9 224			
	женски	37 043	9 296	11 776	8 188	7 783			
	2014 свега	61 995	15 640	18 801	15 051	12 503	all male female	2014	
		мушки	31 532	8 109	9 421	7 422			6 580
		женски	30 463	7 531	9 380	7 629			5 923
	2015 свега	65 562	14 269	23 212	14 930	13 151	all male female	2015	
		мушки	33 093	7 180	10 939	8 270			6 704
		женски	32 469	7 089	12 273	6 660			6 447
	2016 свега	53 648	12 769	18 277	12 524	10 078	all male female	2016	
		мушки	26 777	6 543	9 237	5 783			5 214
		женски	26 871	6 226	9 040	6 741			4 864
	2017 свега	49 035	11 318	17 202	11 259	9 256	all male female	2017	
		мушки	24 533	5 579	8 726	5 422			4 806
		женски	24 502	5 739	8 476	5 837			4 450
<b>Угрожени породичном ситуацијом</b>	2013 свега	38 754	9 336	12 657	9 118	7 643	all male female	2013 Disadvantaged by family situation	
		мушки	18 385	4 177	5 661	4 436			4 111
		женски	20 369	5 159	6 996	4 682			3 532
	2014 свега	31 939	9 974	11 592	6 198	4 175	all male female	2014	
		мушки	15 660	4 767	5 950	2 912			2 031
		женски	16 279	5 207	5 642	3 286			2 144
	2015 свега	32 208	8 277	11 676	6 720	5 535	all male female	2015	
		мушки	15 956	3 894	5 881	3 604			2 577
		женски	16 252	4 383	5 795	3 116			2 958
	2016 свега	27 191	7 412	9 779	5 956	4 044	all male female	2016	
		мушки	12 905	3 436	4 774	2 741			1 954
		женски	14 286	3 976	5 005	3 215			2 090
	2017 свега	25 524	6 819	9 667	5 258	3 780	all male female	2017	
		мушки	12 070	3 088	4 801	2 390			1 791
		женски	13 454	3 731	4 866	2 868			1 989
<b>Дјеца без оба родитеља</b>	2013 свега	242	41	104	49	48	all male female	2013 Children without both parents	
		мушки	126	22	51	30			23
		женски	116	19	53	19			25
	2014 свега	227	41	91	54	41	all male female	2014	
		мушки	122	24	46	33			19
		женски	105	17	45	21			22
	2015 свега	221	17	104	54	46	all male female	2015	
		мушки	112	8	53	25			26
		женски	109	9	51	29			20
	2016 свега	150	13	52	55	30	all male female	2016	
		мушки	93	7	35	33			18
		женски	57	6	17	22			12
	2017 свега	140	19	46	41	34	all male female	2017	
		мушки	82	10	25	26			21
		женски	58	9	21	15			13

<sup>1)</sup> Малољетни корисници до навршених 18 година старости / Minor beneficiaries under the age of 18.

1.2. МАЛОЉЕТНИ КОРИСНИЦИ ПРЕМА КАТЕГОРИЈАМА, ПОЛУ И ГОДИНАМА СТАРОСТИ НА КРАЈУ ГОДИНЕ  
MINOR BENEFICIARIES BY CATEGORY, SEX AND AGE AT THE END OF THE YEAR

(наставак–continued)

Категорија корисника	Укупно Total	Старост Age				Category of beneficiaries		
		испод 7 година under 7 years	7–14	15–16	17–18 <sup>1)</sup>			
Дјеца непознатих родитеља	2013 свега	12	2	5	2	3	all male female	2013 Children of unknown parents
	мушки	6	1	3	1	1		
	женски	6	1	2	1	2		
	2014 свега	4	1	1	-	2	all male female	2014
	мушки	2	1	-	-	1		
	женски	2	-	1	-	1		
	2015 свега	2	2	-	-	-	all male female	2015
	мушки	2	2	-	-	-		
	женски	-	-	-	-	-		
	2016 свега	2	-	-	1	1	all male female	2016
	мушки	2	-	-	1	1		
	женски	-	-	-	-	-		
	2017 свега	-	-	-	-	-	all male female	2017
	мушки	-	-	-	-	-		
	женски	-	-	-	-	-		
Дјеца напуштена од родитеља	2013 свега	158	29	72	27	30	all male female	2013 Children abandoned by parents
	мушки	72	12	30	14	16		
	женски	86	17	42	13	14		
	2014 свега	150	48	63	23	16	all male female	2014
	мушки	72	24	31	9	8		
	женски	78	24	32	14	8		
	2015 свега	147	41	64	25	17	all male female	2015
	мушки	70	20	31	11	8		
	женски	77	21	33	14	9		
	2016 свега	133	39	48	30	16	all male female	2016
	мушки	65	19	27	13	6		
	женски	68	20	21	17	10		
	2017 свега	130	37	50	31	12	all male female	2017
	мушки	66	15	25	19	7		
	женски	64	22	25	12	5		
Дјеца родитеља спријечених да обављају родитељску дужност	2013 свега	228	76	90	32	30	all male female	2013 Children of parents prevented from performing parental duty
	мушки	116	34	52	14	16		
	женски	112	42	38	18	14		
	2014 свега	279	82	107	51	39	all male female	2014
	мушки	142	37	58	26	21		
	женски	137	45	49	25	18		
	2015 свега	257	58	117	39	43	all male female	2015
	мушки	134	30	66	16	22		
	женски	123	28	51	23	21		
	2016 свега	278	69	123	54	32	all male female	2016
	мушки	142	35	71	21	15		
	женски	136	34	52	33	17		
	2017 свега	232	68	89	42	33	all male female	2017
	мушки	105	33	45	14	13		
	женски	127	35	44	28	20		

1.2. МАЛОЉЕТНИ КОРИСНИЦИ ПРЕМА КАТЕГОРИЈАМА, ПОЛУ И ГОДИНАМА СТАРОСТИ НА КРАЈУ ГОДИНЕ  
MINOR BENEFICIARIES BY CATEGORY, SEX AND AGE AT THE END OF THE YEAR

(наставак–continued)

Категорија корисника	Укупно Total	Старост Age				Category of beneficiaries			
		испод 7 година under 7 years	7–14	15–16	17–18 <sup>1)</sup>				
Дјеца родитеља лишених родитељских права	2013 свега	83	11	34	20	18	all male female	2013	Children of parents deprived of parental rights
	мушки	44	8	19	7	10			
	женски	39	3	15	13	8			
	2014 свега	76	18	25	18	15	all male female	2014	
	мушки	45	11	15	8	11			
	женски	31	7	10	10	4			
	2015 свега	78	18	23	21	16	all male female	2015	
	мушки	43	11	11	12	9			
	женски	35	7	12	9	7			
	2016 свега	35	12	14	8	1	all male female	2016	
	мушки	22	9	7	6	-			
	женски	13	3	7	2	1			
	2017 свега	49	7	18	20	4	all male female	2017	
	мушки	35	5	9	15	4			
	женски	14	2	7	5	-			
Дјеца родитеља који немају довољно прихода	2013 свега	31 814	7 810	9 985	7 427	6 592	all male female	2013	Children of parents with insufficient income
	мушки	14 669	3 440	4 237	3 465	3 527			
	женски	17 145	4 370	5 748	3 962	3 065			
	2014 свега	24 994	8 043	8 982	4 669	3 300	all male female	2014	
	мушки	12 095	3 860	4 602	2 093	1 540			
	женски	12 899	4 183	4 380	2 576	1 760			
	2015 свега	25 707	6 567	9 255	5 242	4 643	all male female	2015	
	мушки	12 680	3 097	4 616	2 864	2 103			
	женски	13 027	3 470	4 639	2 378	2 540			
	2016 свега	21 007	5 661	7 441	4 632	3 273	all male female	2016	
	мушки	9 985	2 692	3 586	2 101	1 606			
	женски	11 022	2 969	3 855	2 531	1 667			
	2017 свега	19 233	5 292	7 321	3 791	2 829	all male female	2017	
	мушки	9 102	2 428	3 698	1 654	1 322			
	женски	10 131	2 864	3 623	2 137	1 507			
Дјеца родитеља који занемарују или злостављају дјецу	2013 свега	1 157	249	400	302	206	all male female	2013	Children of parents who neglect or molest children
	мушки	626	118	219	173	116			
	женски	531	131	181	129	90			
	2014 свега	1 147	303	467	238	139	all male female	2014	
	мушки	615	139	252	138	86			
	женски	532	164	215	100	53			
	2015 свега	969	196	392	251	130	all male female	2015	
	мушки	536	92	213	146	85			
	женски	433	104	179	105	45			
	2016 свега	974	232	393	242	107	all male female	2016	
	мушки	495	119	202	131	43			
	женски	479	113	191	111	64			
	2017 свега	1 101	295	409	259	138	all male female	2017	
	мушки	517	150	187	116	64			
	женски	584	145	222	143	74			

1.2. МАЛОЉЕТНИ КОРИСНИЦИ ПРЕМА КАТЕГОРИЈАМА, ПОЛУ И ГОДИНАМА СТАРОСТИ НА КРАЈУ ГОДИНЕ  
MINOR BENEFICIARIES BY CATEGORY, SEX AND AGE AT THE END OF THE YEAR

(наставак-continued)

Категорија корисника	Укупно Total	Старост Age				Category of beneficiaries			
		испод 7 година under 7 years	7-14	15-16	17-18 <sup>1)</sup>				
Дјеца чији је развој ометен породичним приликама	2013 свега	3 481	906	1 383	752	440	all male female	2013	Children whose development is hindered by family situation
	мушки	1 782	450	687	402	243			
	женски	1 699	456	696	350	197			
	2014 свега	3 567	1 220	1 284	709	354	all male female	2014	
	мушки	1 786	605	621	366	194			
	женски	1 781	615	663	343	160			
	2015 свега	3 476	1 164	1 237	715	360	all male female	2015	
	мушки	1 706	548	610	354	194			
	женски	1 770	616	627	361	166			
	2016 свега	3 348	1 089	1 217	625	417	all male female	2016	
	мушки	1 406	413	564	270	159			
	женски	1 942	676	653	355	258			
	2017 свега	3 215	897	1 191	668	459	all male female	2017	
	мушки	1 386	344	515	318	209			
	женски	1 829	553	676	350	250			
Васпитно занемарена и запуштена дјеца	2013 свега	1 579	212	584	507	276	all male female	2013	Socially neglected and maladjusted children
	мушки	944	92	363	330	159			
	женски	635	120	221	177	117			
	2014 свега	1 495	218	572	436	269	all male female	2014	
	мушки	781	66	325	239	151			
	женски	714	152	247	197	118			
	2015 свега	1 351	214	484	373	280	all male female	2015	
	мушки	673	86	281	176	130			
	женски	678	128	203	197	150			
	2016 свега	1 264	297	491	309	167	all male female	2016	
	мушки	695	142	282	165	106			
	женски	569	155	209	144	61			
	2017 свега	1 424	204	543	406	271	all male female	2017	
	мушки	777	103	295	228	151			
	женски	647	101	248	178	120			
Лица са сметњама у психичком и физичком развоју	2013 свега	5 109	1 007	1 996	1 197	909	all male female	2013	Mentally and physically handicapped persons
	мушки	2 779	558	1 066	646	509			
	женски	2 330	449	930	551	400			
	2014 свега	5 370	1 139	2 276	1 155	800	all male female	2014	
	мушки	2 900	648	1 183	620	449			
	женски	2 470	491	1 093	535	351			
	2015 свега	5 450	947	2 280	1 307	916	all male female	2015	
	мушки	2 887	505	1 159	708	515			
	женски	2 563	442	1 121	599	401			
	2016 свега	5 906	1 348	2 329	1 417	812	all male female	2016	
	мушки	3 060	735	1 125	757	443			
	женски	2 846	613	1 204	660	369			
	2017 свега	5 731	1 174	2 176	1 346	1 035	all male female	2017	
	мушки	3 175	622	1 175	750	628			
	женски	2 556	552	1 001	596	407			

1.2. МАЛОЉЕТНИ КОРИСНИЦИ ПРЕМА КАТЕГОРИЈАМА, ПОЛУ И ГОДИНАМА СТАРОСТИ НА КРАЈУ ГОДИНЕ  
MINOR BENEFICIARIES BY CATEGORY, SEX AND AGE AT THE END OF THE YEAR

(наставак-continued)

Категорија корисника		Укупно Total	Старост Age				Category of beneficiaries			
			испод 7 година under 7 years	7-14	15-16	17-18 <sup>1)</sup>				
Са оштећењем вида	2013 свега	280	54	120	63	43	all male female	2013	With visual impairment	
	мушки	150	28	67	32	23				
	женски	130	26	53	31	20				
	2014 свега	282	51	127	63	41	all male female	2014		
		мушки	143	23	66	33				21
		женски	139	28	61	30				20
	2015 свега	275	55	107	66	47	all male female	2015		
		мушки	128	27	47	31				23
		женски	147	28	60	35				24
	2016 свега	272	49	110	71	42	all male female	2016		
		мушки	129	24	47	36				22
		женски	143	25	63	35				20
	2017 свега	282	54	94	75	59	all male female	2017		
		мушки	155	30	46	42				37
		женски	127	24	48	33				22
Са оштећењем слуха	2013 свега	250	50	93	60	47	all male female	2013	With hearing impairment	
	мушки	132	28	41	36	27				
	женски	118	22	52	24	20				
	2014 свега	253	70	106	44	33	all male female	2014		
		мушки	130	35	55	25				15
		женски	123	35	51	19				18
	2015 свега	251	62	86	67	36	all male female	2015		
		мушки	131	29	42	36				24
		женски	120	33	44	31				12
	2016 свега	245	59	89	70	27	all male female	2016		
		мушки	115	24	45	34				12
		женски	130	35	44	36				15
	2017 свега	253	60	101	63	29	all male female	2017		
		мушки	126	29	52	30				15
		женски	127	31	49	33				14
Са поремећајима у гласу и говору	2013 свега	311	69	112	70	60	all male female	2013	With voice and speech impediments	
	мушки	168	39	59	34	36				
	женски	143	30	53	36	24				
	2014 свега	291	82	95	53	61	all male female	2014		
		мушки	146	38	46	26				36
		женски	145	44	49	27				25
	2015 свега	268	57	104	69	38	all male female	2015		
		мушки	136	27	51	37				21
		женски	132	30	53	32				17
	2016 свега	336	89	129	84	34	all male female	2016		
		мушки	179	48	67	50				14
		женски	157	41	62	34				20
	2017 свега	381	103	150	85	43	all male female	2017		
		мушки	225	59	84	56				26
		женски	156	44	66	29				17

1.2. МАЛОЉЕТНИ КОРИСНИЦИ ПРЕМА КАТЕГОРИЈАМА, ПОЛУ И ГОДИНАМА СТАРОСТИ НА КРАЈУ ГОДИНЕ  
MINOR BENEFICIARIES BY CATEGORY, SEX AND AGE AT THE END OF THE YEAR

(наставак–continued)

Категорија корисника		Укупно Total	Старост Age				Category of beneficiaries		
			испод 7 година under 7 years	7–14	15–16	17–18 <sup>1)</sup>			
Физички инвалидна лица	2013 свега	720	156	287	153	124	all male female	2013	Physically disabled persons
	мушки	372	85	139	73	75			
	женски	348	71	148	80	49			
	2014 свега	826	215	339	149	123	all male female	2014	
	мушки	441	121	158	86	76			
	женски	385	94	181	63	47			
	2015 свега	886	198	341	188	159	all male female	2015	
	мушки	454	102	153	103	96			
	женски	432	96	188	85	63			
	2016 свега	1 084	260	419	248	157	all male female	2016	
	мушки	527	133	192	117	85			
	женски	557	127	227	131	72			
	2017 свега	1 069	260	404	226	179	all male female	2017	
	мушки	567	130	207	111	119			
	женски	502	130	197	115	60			
Ментално недовољно развијена лица	2013 свега	1 416	200	575	336	305	all male female	2013	Mentally disabled persons
	мушки	750	95	317	167	171			
	женски	666	105	258	169	134			
	2014 свега	1 450	237	676	288	249	all male female	2014	
	мушки	764	126	339	166	133			
	женски	686	111	337	122	116			
	2015 свега	1 455	182	644	359	270	all male female	2015	
	мушки	761	104	328	180	149			
	женски	694	78	316	179	121			
	2016 свега	1 551	419	590	320	222	all male female	2016	
	мушки	784	225	261	177	121			
	женски	767	194	329	143	101			
	2017 свега	1 221	191	434	297	299	all male female	2017	
	мушки	658	92	227	162	177			
	женски	563	99	207	135	122			
Са поремећајима у понашању личности	2013 свега	118	13	47	33	25	all male female	2013	With behavioural and personality disorders
	мушки	72	8	26	23	15			
	женски	46	5	21	10	10			
	2014 свега	118	10	51	35	22	all male female	2014	
	мушки	74	5	32	23	14			
	женски	44	5	19	12	8			
	2015 свега	132	10	50	36	36	all male female	2015	
	мушки	77	6	29	18	24			
	женски	55	4	21	18	12			
	2016 свега	144	6	46	51	41	all male female	2016	
	мушки	88	3	29	30	26			
	женски	56	3	17	21	15			
	2017 свега	91	5	26	29	31	all male female	2017	
	мушки	58	2	14	17	25			
	женски	33	3	12	12	6			

1.2. МАЛОЉЕТНИ КОРИСНИЦИ ПРЕМА КАТЕГОРИЈАМА, ПОЛУ И ГОДИНАМА СТАРОСТИ НА КРАЈУ ГОДИНЕ  
MINOR BENEFICIARIES BY CATEGORY, SEX AND AGE AT THE END OF THE YEAR

(наставак-continued)

Категорија корисника	Укупно Total	Старост Age				Category of beneficiaries			
		испод 7 година under 7 years	7-14	15-16	17-18 <sup>1)</sup>				
Са комбинованим сметњама	2013 свега	1 544	354	592	358	240	all male female	2013	With combined handicaps
	мушки	854	206	313	212	123			
	женски	690	148	279	146	117			
	2014 свега	1 692	332	692	445	223	all male female	2014	
	мушки	913	198	365	223	127			
	женски	779	134	327	222	96			
	2015 свега	1 691	260	740	420	271	all male female	2015	
	мушки	914	139	384	241	150			
	женски	777	121	356	179	121			
	2016 свега	1 822	347	748	480	247	all male female	2016	
	мушки	966	207	361	254	144			
	женски	856	140	387	226	103			
	2017 свега	1 963	391	764	477	331	all male female	2017	
	мушки	1 108	216	420	276	196			
	женски	855	175	344	201	135			
Аутизам	2013 свега	60	22	27	7	4	all male female	2013	Autism
	мушки	50	19	22	6	3			
	женски	10	3	5	1	1			
	2014 свега	109	44	51	10	4	all male female	2014	
	мушки	93	41	42	7	3			
	женски	16	3	9	3	1			
	2015 свега	129	24	80	17	8	all male female	2015	
	мушки	92	17	62	6	7			
	женски	37	7	18	11	1			
	2016 свега	124	27	76	16	5	all male female	2016	
	мушки	103	23	61	15	4			
	женски	21	4	15	1	1			
	2017 свега	136	26	76	19	15	all male female	2017	
	мушки	109	21	64	16	8			
	женски	27	5	12	3	7			
МКБ-10	2013 свега	410	89	143	117	61	all male female	2013	ICD-10
	мушки	231	50	82	63	36			
	женски	179	39	61	54	25			
	2014 свега	349	98	139	68	44	all male female	2014	
	мушки	196	61	80	31	24			
	женски	153	37	59	37	20			
	2015 свега	363	99	128	85	51	all male female	2015	
	мушки	194	54	63	56	21			
	женски	169	45	65	29	30			
	2016 свега	328	92	122	77	37	all male female	2016	
	мушки	169	48	62	44	15			
	женски	159	44	60	33	22			
	2017 свега	335	84	127	75	49	all male female	2017	
	мушки	169	43	61	40	25			
	женски	166	41	66	35	24			



1.2. МАЛОЉЕТНИ КОРИСНИЦИ ПРЕМА КАТЕГОРИЈАМА, ПОЛУ И ГОДИНАМА СТАРОСТИ НА КРАЈУ ГОДИНЕ  
MINOR BENEFICIARIES BY CATEGORY, SEX AND AGE AT THE END OF THE YEAR

(наставак-continued)

Категорија корисника		Укупно Total	Старост Age				Category of beneficiaries		
			испод 7 година under 7 years	7-14	15-16	17-18 <sup>1)</sup>			
Лица друштвено неприхватљивог понашања	2013 свега	3 038	191	593	989	1 265	all	2013 Persons with socially unacceptable behaviour	
	мушки	2 004	96	359	722	827	male		
	женски	1 034	95	234	267	438	female		
	2014 свега	2 277	107	461	812	897	all		2014
	мушки	1 550	67	293	542	648	male		
	женски	727	40	168	270	249	female		
	2015 свега	2 055	73	499	740	743	all		2015
	мушки	1 465	36	316	550	563	male		
	женски	590	37	183	190	180	female		
	2016 свега	1 779	59	424	620	676	all		2016
	мушки	1 232	31	271	413	517	male		
	женски	547	28	153	207	159	female		
	2017 свега	1 716	37	348	660	671	all		2017
	мушки	1 037	14	199	425	399	male		
	женски	679	23	149	235	272	female		
Склона скитњи	2013 свега	396	30	128	152	86	all	2013 Inclined to vagrancy	
	мушки	269	24	70	113	62	male		
	женски	127	6	58	39	24	female		
	2014 свега	363	44	151	105	63	all		2014
	мушки	179	28	69	52	30	male		
	женски	184	16	82	53	33	female		
	2015 свега	337	43	135	96	63	all		2015
	мушки	178	23	68	46	41	male		
	женски	159	20	67	50	22	female		
	2016 свега	500	24	150	189	137	all		2016
	мушки	308	13	89	109	97	male		
	женски	192	11	61	80	40	female		
	2017 свега	426	16	127	183	100	all		2017
	мушки	215	7	67	83	58	male		
	женски	211	9	60	100	42	female		
Склона просјачењу	2013 свега	286	45	131	73	37	all	2013 Inclined to beggary	
	мушки	153	18	60	46	29	male		
	женски	133	27	71	27	8	female		
	2014 свега	279	30	114	81	54	all		2014
	мушки	146	13	56	45	32	male		
	женски	133	17	58	36	22	female		
	2015 свега	278	26	119	75	58	all		2015
	мушки	119	10	51	28	30	male		
	женски	159	16	68	47	28	female		
	2016 свега	266	26	95	90	55	all		2016
	мушки	113	9	33	39	32	male		
	женски	153	17	62	51	23	female		
	2017 свега	297	16	112	100	69	all		2017
	мушки	123	5	56	48	24	male		
	женски	174	11	56	62	45	female		

1.2. МАЛОЉЕТНИ КОРИСНИЦИ ПРЕМА КАТЕГОРИЈАМА, ПОЛУ И ГОДИНАМА СТАРОСТИ НА КРАЈУ ГОДИНЕ  
MINOR BENEFICIARIES BY CATEGORY, SEX AND AGE AT THE END OF THE YEAR

(наставак-continued)

Категорија корисника	Укупно Total	Старост Age				Category of beneficiaries	
		испод 7 година under 7 years	7-14	15-16	17-18 <sup>1)</sup>		
Склона проституцији	2013 свега	47	-	2	19	26	all 2013 Inclined to prostitution
	мушки	17	-	-	5	12	
	женски	30	-	2	14	14	
	2014 свега	44	-	3	13	28	
	мушки	7	-	-	3	4	
	женски	37	-	3	10	24	
	2015 свега	52	-	2	16	34	
	мушки	10	-	-	6	4	
	женски	42	-	2	10	30	
	2016 свега	38	-	-	9	29	
	мушки	4	-	-	2	2	
	женски	34	-	-	7	27	
	2017 свега	44	-	-	10	34	
	мушки	3	-	-	1	2	
	женски	41	-	-	9	32	
Склона вршењу кривичних дјела	2013 свега	1 988	116	303	631	938	all 2013 Inclined to committing criminal acts
	мушки	1 335	54	202	485	594	
	женски	653	62	101	146	344	
	2014 свега	1 254	15	167	484	588	
	мушки	977	11	144	352	470	
	женски	277	4	23	132	118	
	2015 свега	1 100	4	216	459	421	
	мушки	925	3	175	394	353	
	женски	175	1	41	65	68	
	2016 свега	788	9	175	296	308	
	мушки	640	9	145	230	256	
	женски	148	-	30	66	52	
	2017 свега	754	5	108	294	347	
	мушки	560	2	75	243	240	
	женски	194	3	33	51	107	
Склона уживању алкохолних пића	2013 свега	217	-	27	74	116	all 2013 Prone to alcohol consumption
	мушки	142	-	25	37	80	
	женски	75	-	2	37	36	
	2014 свега	254	18	24	97	115	
	мушки	168	15	22	61	70	
	женски	86	3	2	36	45	
	2015 свега	204	-	27	88	89	
	мушки	157	-	22	70	65	
	женски	47	-	5	18	24	
	2016 свега	92	-	4	32	56	
	мушки	78	-	4	29	45	
	женски	14	-	-	3	11	
	2017 свега	121	-	1	45	75	
	мушки	84	-	1	34	49	
	женски	37	-	-	11	26	

1.2. МАЛОЉЕТНИ КОРИСНИЦИ ПРЕМА КАТЕГОРИЈАМА, ПОЛУ И ГОДИНАМА СТАРОСТИ НА КРАЈУ ГОДИНЕ  
MINOR BENEFICIARIES BY CATEGORY, SEX AND AGE AT THE END OF THE YEAR

(наставак-continued)

Категорија корисника	Укупно Total	Старост Age				Category of beneficiaries	
		испод 7 година under 7 years	7-14	15-16	17-18 <sup>1)</sup>		
Склона уживању опојних дрога	2013 свега	104	-	2	40	62	all 2013 Prone to drug abuse
	мушки	88	-	2	36	50	
	женски	16	-	-	4	12	
	2014 свега	83	-	2	32	49	all 2014
	мушки	73	-	2	29	42	
	женски	10	-	-	3	7	
	2015 свега	84	-	-	6	78	all 2015
	мушки	76	-	-	6	70	
	женски	8	-	-	-	8	
	2016 свега	95	-	-	4	91	all 2016
	мушки	89	-	-	4	85	
	женски	6	-	-	-	6	
	2017 свега	74	-	-	28	46	all 2017
	мушки	52	-	-	26	26	
	женски	22	-	-	2	20	
Психички болесна лица	2013 свега	179	27	43	60	49	all 2013 Mentally ill persons
	мушки	99	14	22	35	28	
	женски	80	13	21	25	21	
	2014 свега	145	21	34	46	44	all 2014
	мушки	71	9	14	22	26	
	женски	74	12	20	24	18	
	2015 свега	145	23	36	42	44	all 2015
	мушки	76	18	18	19	21	
	женски	69	5	18	23	23	
	2016 свега	196	27	79	55	35	all 2016
	мушки	121	20	56	27	18	
	женски	75	7	23	28	17	
	2017 свега	189	32	65	49	43	all 2017
	мушки	116	19	41	28	28	
	женски	73	13	24	21	15	
Лица у стању различитих социјално- заштитних потреба	2013 свега	25 855	6 731	6 748	5 678	6 698	all 2013 Persons in need of different social welfare services
	мушки	13 538	3 431	3 427	3 210	3 470	
	женски	12 317	3 300	3 321	2 468	3 228	
	2014 свега	19 906	3 777	3 789	6 361	5 979	all 2014
	мушки	10 214	2 353	1 665	3 119	3 077	
	женски	9 692	1 424	2 124	3 242	2 902	
	2015 свега	23 157	4 316	7 689	5 709	5 443	all 2015
	мушки	11 465	2 463	3 055	3 197	2 750	
	женски	11 692	1 853	4 634	2 512	2 693	
	2016 свега	17 581	3 577	5 296	4 341	4 367	all 2016
	мушки	8 893	2 140	2 785	1 768	2 200	
	женски	8 688	1 437	2 511	2 573	2 167	
	2017 свега	14 692	2 877	4 489	3 762	3 564	all 2017
	мушки	7 501	1 611	2 286	1 735	1 869	
	женски	7 191	1 266	2 203	2 027	1 695	

1.2. МАЛОЉЕТНИ КОРИСНИЦИ ПРЕМА КАТЕГОРИЈАМА, ПОЛУ И ГОДИНАМА СТАРОСТИ НА КРАЈУ ГОДИНЕ  
MINOR BENEFICIARIES BY CATEGORY, SEX AND AGE AT THE END OF THE YEAR

(наставак-continued)

Категорија корисника		Укупно Total	Старост Age				Category of beneficiaries		
			испод 7 година under 7 years	7-14	15-16	17-18 <sup>1)</sup>			
С тешким стамбеним приликама	2013 свега	1 901	482	605	461	353	all	2013	With difficult housing conditions
	мушки	1 004	223	331	247	203			
	женски	897	259	274	214	150			
	2014 свега	2 056	493	631	577	355	all	2014	
	мушки	958	251	232	285	190			
	женски	1 098	242	399	292	165			
	2015 свега	1 612	282	494	425	411	all	2015	
	мушки	880	157	274	218	231			
	женски	732	125	220	207	180			
	2016 свега	1 581	299	517	413	352	all	2016	
	мушки	802	154	277	182	189			
	женски	779	145	240	231	163			
	2017 свега	1 575	261	490	385	439	all	2017	
	мушки	846	120	276	180	270			
	женски	729	141	214	205	169			
Вратили се с издржавања казне	2013 свега	48	-	3	11	34	all	2013	On release from imprisonment
	мушки	35	-	2	7	26			
	женски	13	-	1	4	8			
	2014 свега	57	-	-	15	42	all	2014	
	мушки	53	-	-	14	39			
	женски	4	-	-	1	3			
	2015 свега	61	-	-	24	37	all	2015	
	мушки	52	-	-	20	32			
	женски	9	-	-	4	5			
	2016 свега	41	-	-	37	4	all	2016	
	мушки	40	-	-	37	3			
	женски	1	-	-	-	1			
	2017 свега	41	-	-	38	3	all	2017	
	мушки	41	-	-	38	3			
	женски	-	-	-	-	-			
Страдала у елементарним непогодама	2013 свега	16	-	3	8	5	all	2013	Suffered in natural disasters
	мушки	9	-	2	4	3			
	женски	7	-	1	4	2			
	2014 свега	340	68	119	93	60	all	2014	
	мушки	207	36	76	63	32			
	женски	133	32	43	30	28			
	2015 свега	131	35	33	16	47	all	2015	
	мушки	63	14	16	7	26			
	женски	68	21	17	9	21			
	2016 свега	125	33	31	17	44	all	2016	
	мушки	58	10	16	10	22			
	женски	67	23	15	7	22			
	2017 свега	122	27	34	17	44	all	2017	
	мушки	68	13	21	11	23			
	женски	54	14	13	6	21			

1.2. МАЛОЉЕТНИ КОРИСНИЦИ ПРЕМА КАТЕГОРИЈАМА, ПОЛУ И ГОДИНАМА СТАРОСТИ НА КРАЈУ ГОДИНЕ  
MINOR BENEFICIARIES BY CATEGORY, SEX AND AGE AT THE END OF THE YEAR

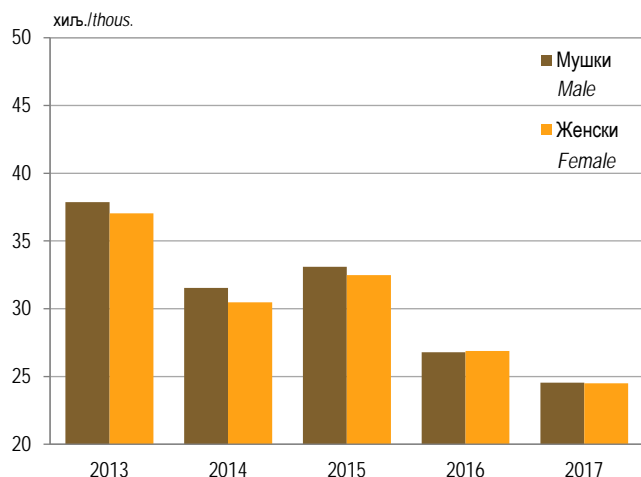
(наставак–continued)

Категорија корисника	Укупно Total	Старост Age				Category of beneficiaries	
		испод 7 година under 7 years	7–14	15–16	17–18 <sup>1)</sup>		
Цивилне жртве рата	2013 свега	17	4	4	3	6	all 2013 Civil victims of war
	мушки	14	4	2	2	6	
	женски	3	-	2	1	-	
	2014 свега	6	-	-	-	6	all 2014
	мушки	6	-	-	-	6	
	женски	-	-	-	-	-	
	2015 свега	-	-	-	-	-	all 2015
	мушки	-	-	-	-	-	
	женски	-	-	-	-	-	
	2016 свега	-	-	-	-	-	all 2016
	мушки	-	-	-	-	-	
	женски	-	-	-	-	-	
	2017 свега	-	-	-	-	-	all 2017
	мушки	-	-	-	-	-	
	женски	-	-	-	-	-	
Чланови породица цивилних жртава рата	2013 свега	5	1	2	-	2	all 2013 Family members of civil victims of war
	мушки	4	1	1	-	2	
	женски	1	-	1	-	-	
	2014 свега	3	-	-	-	3	all 2014
	мушки	3	-	-	-	3	
	женски	-	-	-	-	-	
	2015 свега	3	-	-	-	3	all 2015
	мушки	3	-	-	-	3	
	женски	-	-	-	-	-	
	2016 свега	2	-	2	-	-	all 2016
	мушки	2	-	2	-	-	
	женски	-	-	-	-	-	
	2017 свега	1	-	1	-	-	all 2017
	мушки	1	-	1	-	-	
	женски	-	-	-	-	-	
Којима су потребне услуге социјалног рада	2013 свега	23 868	6 244	6 131	5 195	6 298	all 2013 In need of social welfare services
	мушки	12 472	3 203	3 089	2 950	3 230	
	женски	11 396	3 041	3 042	2 245	3 068	
	2014 свега	17 444	3 216	3 039	5 676	5 513	all 2014
	мушки	8 987	2 066	1 357	2 757	2 807	
	женски	8 457	1 150	1 682	2 919	2 706	
	2015 свега	21 350	3 999	7 162	5 244	4 945	all 2015
	мушки	10 467	2 292	2 765	2 952	2 458	
	женски	10 883	1 707	4 397	2 292	2 487	
	2016 свега	15 832	3 245	4 746	3 874	3 967	all 2016
	мушки	7 991	1 976	2 490	1 539	1 986	
	женски	7 841	1 269	2 256	2 335	1 981	
	2017 свега	12 953	2 589	3 964	3 322	3 078	all 2017
	мушки	6 545	1 478	1 988	1 506	1 573	
	женски	6 408	1 111	1 976	1 816	1 505	

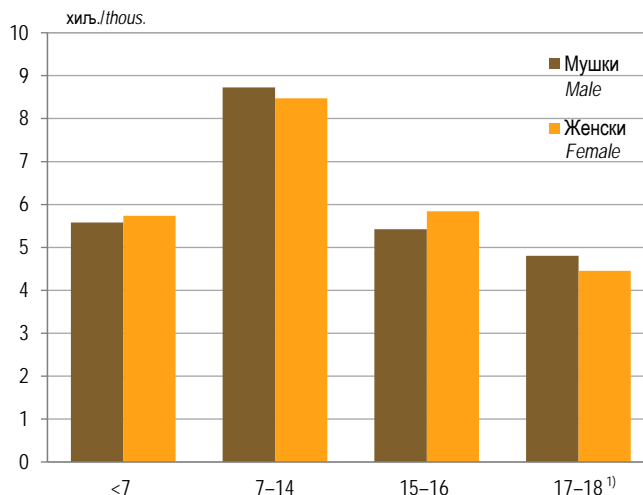
1.2. МАЛОЉЕТНИ КОРИСНИЦИ ПРЕМА КАТЕГОРИЈАМА, ПОЛУ И ГОДИНАМА СТАРОСТИ НА КРАЈУ ГОДИНЕ  
MINOR BENEFICIARIES BY CATEGORY, SEX AND AGE AT THE END OF THE YEAR

(наставак-continued)

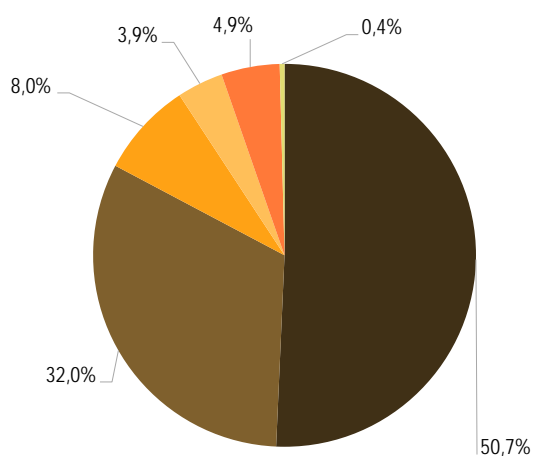
Категорија корисника	Укупно Total	Старост Age				Category of beneficiaries			
		испод 7 година under 7 years	7-14	15-16	17-18 <sup>1)</sup>				
<b>Без специфичне категорије (остали)</b>	2013								
	свега	1 975	509	552	471	443	all	2013 Without specific category (others)	
	мушки	1 062	229	278	276	279	male		
	женски	913	280	274	195	164	female		
	2014	свега	2 358	622	649	479	608	all	2014
	мушки	1 137	265	316	207	349	male		
	женски	1 221	357	333	272	259	female		
	2015	свега	2 547	633	1 032	412	470	all	2015
	мушки	1 244	264	510	192	278	male		
	женски	1 303	369	522	220	192	female		
	2016	свега	995	346	370	135	144	all	2016
	мушки	566	181	226	77	82	male		
	женски	429	165	144	58	62	female		
	2017	свега	1 183	379	457	184	163	all	2017
	мушки	634	225	224	94	91	male		
	женски	549	154	233	90	72	female		



Графикон 1. Малољетни корисници према полу  
Graph 1. Minor beneficiaries by sex

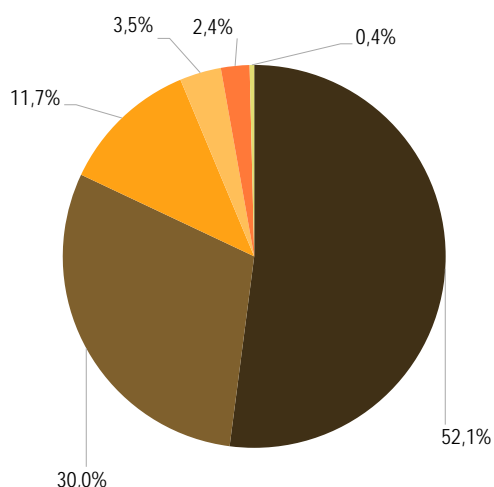


Графикон 2. Малољетни корисници према полу и годинама старости, 2017.  
Graph 2. Minor beneficiaries by sex and age, 2017



- Угрожени породичном ситуацијом  
Disadvantaged by family situation
- Лица у стању различитих социјално-заштитних потреба  
Persons in different social and protective needs
- Лица са сметњама у психичком и физичком развоју  
Mentally and physically handicapped persons
- Без специфичне категорије (остали)  
Without specific category (others)
- Лица друштвено неприхватљивог понашања  
Persons with socially unacceptable behaviour
- Психички болесна лица  
Mentally ill persons

Графикон 3. Новоевидентирани и реактивирани малољетни корисници у току 2017. године, према главним категоријама  
Graph 3. Newly registered and reactivated minor beneficiaries during 2017, by main category



- Угрожени породичном ситуацијом  
Disadvantaged by family situation
- Лица у стању различитих социјално-заштитних потреба  
Persons in different social and protective needs
- Лица са сметњама у психичком и физичком развоју  
Mentally and physically handicapped persons
- Лица друштвено неприхватљивог понашања  
Persons with socially unacceptable behaviour
- Без специфичне категорије (остали)  
Without specific category (others)
- Психички болесна лица  
Mentally ill persons

Графикон 4. Малољетни корисници према главним категоријама, 2017. године – стање на крају године  
Graph 4. Minor beneficiaries by main category, 2017 – state at the end of the year

## 2. ПУНОЉЕТНИ КОРИСНИЦИ СОЦИЈАЛНЕ ЗАШТИТЕ ADULT BENEFICIARIES OF SOCIAL WELFARE

### 2.1. СТАЊЕ И КРЕТАЊЕ КОРИСНИКА ПРЕМА КАТЕГОРИЈАМА STATE AND MOVEMENT OF BENEFICIARIES BY CATEGORY

Категорија корисника	Година	Стање на почетку године <i>State at the beginning of the year</i>	Ново-евидентирани и реактивирани <i>Newly registered and reactivated</i>	Стављени у пасиву <i>Passive</i>	Стање на крају године <i>State at the end of the year</i>	Категорија корисника <i>Category of beneficiaries</i>
<b>УКУПНО</b>	2013	265 422	38 442	149 973	153 891	2013 <b>TOTAL</b>
	2014	151 591	50 610	65 225	136 976	2014
	2015	136 659	66 023	52 304	150 378	2015
	2016	150 506	46 942	59 492	137 956	2016
	2017	138 220	47 767	50 192	135 795	2017
<b>Корисници субвенционираних трошкова</b>	2013	22 115	2 514	13 791	10 838	2013 <i>Beneficiaries of</i>
	2014	10 847	1 835	5 946	6 736	2014 <i>subventions</i>
	2015	6 735	2 238	1 517	7 456	2015
	2016	7 456	1 149	1 806	6 799	2016
	2017	6 799	1 183	1 040	6 942	2017
<b>Лица са сметњама у психичком и физичком развоју</b>	2013	12 843	2 925	3 183	12 585	2013 <i>Mentally and physically</i>
	2014	12 648	3 095	2 708	13 035	2014 <i>handicapped persons</i>
	2015	13 035	3 147	2 543	13 639	2015
	2016	13 755	6 445	3 959	16 241	2016
	2017	16 411	7 025	3 862	19 574	2017
Са оштећењем вида	2013	1 166	256	177	1 245	2013 <i>With visual impairment</i>
	2014	1 253	190	170	1 273	2014
	2015	1 273	251	166	1 358	2015
	2016	1 374	400	212	1 562	2016
	2017	1 562	325	288	1 599	2017
Са оштећењем слуха	2013	961	115	210	866	2013 <i>With hearing impairment</i>
	2014	870	130	132	868	2014
	2015	868	206	108	966	2015
	2016	970	168	166	972	2016
	2017	972	472	318	1 126	2017
Са поремећајима у гласу и говору	2013	298	51	61	288	2013 <i>With voice and speech</i>
	2014	290	65	45	310	2014 <i>impediments</i>
	2015	310	58	50	318	2015
	2016	320	123	85	358	2016
	2017	360	121	99	382	2017
Физички инвалидна лица	2013	5 106	1 507	1 570	5 043	2013 <i>Physically disabled</i>
	2014	5 050	1 737	1 249	5 538	2014 <i>persons</i>
	2015	5 538	1 478	1 084	5 932	2015
	2016	5 983	2 426	1 619	6 790	2016
	2017	6 958	3 458	1 635	8 781	2017
Ментално недовољно развијена лица	2013	3 042	540	702	2 880	2013 <i>Mentally disabled persons</i>
	2014	2 896	441	600	2 737	2014
	2015	2 737	400	346	2 791	2015
	2016	2 801	1 386	833	3 354	2016
	2017	3 354	750	623	3 481	2017
Са поремећајима у понашању и личности	2013	705	61	145	621	2013 <i>With behavioural and</i>
	2014	625	207	99	733	2014 <i>personality disorders</i>
	2015	733	104	275	562	2015
	2016	580	230	161	649	2016
	2017	649	290	140	799	2017



2.1. СТАЊЕ И КРЕТАЊЕ КОРИСНИКА ПРЕМА КАТЕГОРИЈАМА  
STATE AND MOVEMENT OF BENEFICIARIES BY CATEGORY

(наставак–continued)

Категорија корисника	Стање на почетку године <i>State at the beginning of the year</i>	Ново-евидентирани и реактивирани <i>Newly registered and reactivated</i>	Стављени у пасиву <i>Passive</i>	Стање на крају године <i>State at the end of the year</i>	Категорија корисника <i>Category of beneficiaries</i>	
Са комбинованим сметњама	2013	1 565	395	318	1 642	2013 <i>With combined handicaps</i> 2014 2015 2016 2017
	2014	1 664	325	413	1 576	
	2015	1 576	650	514	1 712	
	2016	1 727	1 712	883	2 556	
	2017	2 556	1 609	759	3 406	
Лица друштвено неприхватљиво понашања	2013	3 496	812	1 158	3 150	2013 <i>Persons with socially unacceptable behaviour</i> 2014 2015 2016 2017
	2014	3 192	859	999	3 052	
	2015	3 046	890	1 039	2 897	
	2016	2 899	950	1 051	2 798	
	2017	2 797	852	949	2 700	
Склона скитњи	2013	458	86	177	367	2013 <i>Inclined to vagrancy</i> 2014 2015 2016 2017
	2014	372	120	129	363	
	2015	363	105	138	330	
	2016	330	97	91	336	
	2017	336	85	80	341	
Склона просјачењу	2013	339	37	62	314	2013 <i>Inclined to beggary</i> 2014 2015 2016 2017
	2014	314	47	89	272	
	2015	268	60	79	249	
	2016	249	44	49	244	
	2017	244	71	60	255	
Склона проституцији	2013	77	28	29	76	2013 <i>Inclined to prostitution</i> 2014 2015 2016 2017
	2014	57	9	12	54	
	2015	57	15	21	51	
	2016	51	18	18	51	
	2017	51	23	31	43	
Склона вршењу кривичних дјела	2013	1 128	261	491	898	2013 <i>Inclined to committing criminal acts</i> 2014 2015 2016 2017
	2014	854	426	305	975	
	2015	974	379	468	885	
	2016	886	466	448	904	
	2017	905	445	482	868	
Склона уживању алкохолних пића	2013	1 332	386	328	1 390	2013 <i>Prone to alcohol consumption</i> 2014 2015 2016 2017
	2014	1 488	244	447	1 285	
	2015	1 283	315	305	1 293	
	2016	1 294	314	397	1 211	
	2017	1 209	218	287	1 140	
Склона уживању опојних дрога	2013	162	14	71	105	2013 <i>Prone to drug abuse</i> 2014 2015 2016 2017
	2014	107	13	17	103	
	2015	101	16	28	89	
	2016	89	11	48	52	
	2017	52	10	9	53	
Психички болесна лица	2013	2 833	406	319	2 920	2013 <i>Mentally ill persons</i> 2014 2015 2016 2017
	2014	3 240	621	501	3 360	
	2015	3 210	840	654	3 396	
	2016	3 439	598	525	3 512	
	2017	3 690	991	702	3 979	

2.1. СТАЊЕ И КРЕТАЊЕ КОРИСНИКА ПРЕМА КАТЕГОРИЈАМА  
STATE AND MOVEMENT OF BENEFICIARIES BY CATEGORY

(наставак-continued)

Категорија корисника	Година	Стање на почетку године State at the beginning of the year	Ново-евидентирани и реактивирани Newly registered and reactivated	Стављени у пасиву Passive	Стање на крају године State at the end of the year	Category of beneficiaries
Лица која немају довољно прихода за издржавање	2013	78 425	16 199	28 637	65 987	2013 Persons not having
	2014	66 150	23 548	23 349	66 349	2014 sufficient income to
	2015	66 145	21 367	19 778	67 734	2015 support themselves
	2016	67 727	20 205	22 240	65 692	2016
	2017	65 600	19 438	20 595	64 443	2017
Материјално необезбијеђена и за рад неспособна лица	2013	24 147	2 960	8 294	18 813	2013 Persons financially
	2014	18 885	3 399	6 113	16 171	2014 unprovided for and persons
	2015	16 170	3 241	2 619	16 792	2015 unable to work
	2016	16 785	2 575	3 303	16 057	2016
	2017	16 004	2 506	2 688	15 822	2017
Стара лица без породичног старања	2013	6 503	759	2 354	4 908	2013 Elderly persons without
	2014	4 953	709	665	4 997	2014 family care
	2015	4 997	834	1 181	4 650	2015
	2016	4 650	599	1 293	3 956	2016
	2017	3 956	907	936	3 927	2017
Хронично болесна	2013	6 418	2 166	2 006	6 578	2013 Chronically ill persons
	2014	6 576	1 203	788	6 991	2014
	2015	6 971	1 764	1 357	7 378	2015
	2016	7 378	2 648	1 186	8 840	2016
	2017	8 840	1 960	1 904	8 896	2017
Лица којима је због посебних околности потребна социјална заштита	2013	15 262	3 150	4 832	13 580	2013 Persons requiring social
	2014	13 589	9 251	6 834	16 006	2014 care due to specific
	2015	15 993	5 406	4 875	16 524	2015 circumstances
	2016	16 524	4 777	5 793	15 508	2016
	2017	15 508	5 275	5 477	15 306	2017
Остала лица у стању социјалне потребе	2013	22 867	6 260	10 503	18 624	2013 Other persons in need of
	2014	18 641	6 230	6 698	18 173	2014 social services
	2015	18 003	8 481	8 595	17 889	2015
	2016	17 889	8 279	9 594	16 574	2016
	2017	16 535	7 696	8 360	15 871	2017
Корисници хуманитарне помоћи	2013	3 228	904	648	3 484	2013 Beneficiaries of
	2014	3 506	2 756	2 251	4 011	2014 humanitarian aid
	2015	4 011	1 641	1 151	4 501	2015
	2016	4 501	1 327	1 071	4 757	2016
	2017	4 757	1 094	1 230	4 621	2017
Лица у стању различитих социјално- заштитних потреба	2013	139 589	14 982	97 289	57 282	2013 Persons in need of different
	2014	54 283	19 788	30 854	43 217	2014 social welfare services
	2015	43 252	36 736	26 032	53 956	2015
	2016	54 011	16 947	29 197	41 761	2016
	2017	41 496	17 555	22 339	36 712	2017
С тешким стамбеним приликама	2013	6 412	479	850	6 041	2013 With difficult housing
	2014	3 421	1 030	729	3 722	2014 conditions
	2015	3 718	826	645	3 899	2015
	2016	3 899	498	1 027	3 370	2016
	2017	3 369	415	957	2 827	2017

2.1. СТАЊЕ И КРЕТАЊЕ КОРИСНИКА ПРЕМА КАТЕГОРИЈАМА  
STATE AND MOVEMENT OF BENEFICIARIES BY CATEGORY

(наставак–continued)

Категорија корисника	Година	Стање на почетку године <i>State at the beginning of the year</i>	Ново-евидентирани и реактивирани <i>Newly registered and reactivated</i>	Стављени у пасиву <i>Passive</i>	Стање на крају године <i>State at the end of the year</i>	Категорија корисника <i>Category of beneficiaries</i>
Вратили се с издржавања казне	2013	445	352	285	512	2013 <i>On release from imprisonment</i> 2014 2015 2016 2017
	2014	507	474	374	607	
	2015	607	497	545	559	
	2016	559	520	543	536	
	2017	536	387	497	426	
Страдала у елементарним непогодама	2013	312	20	52	280	2013 <i>Suffered in natural disasters</i> 2014 2015 2016 2017
	2014	278	921	117	1 082	
	2015	1 082	4 648	957	4 773	
	2016	4 773	14	4 762	25	
	2017	25	4	25	4	
Цивилне жртве рата	2013	177	6	43	140	2013 <i>Civil victims of war</i> 2014 2015 2016 2017
	2014	169	3	13	159	
	2015	147	-	60	87	
	2016	87	-	7	80	
	2017	80	-	4	76	
Чланови породица цивилних жртава рата	2013	239	32	104	167	2013 <i>Family members of civil victims of war</i> 2014 2015 2016 2017
	2014	172	10	21	161	
	2015	168	18	30	156	
	2016	156	15	46	125	
	2017	125	17	22	120	
Којима су потребне услуге социјалног рада	2013	132 004	14 093	95 955	50 142	2013 <i>In need of social welfare services</i> 2014 2015 2016 2017
	2014	49 736	17 350	29 600	37 486	
	2015	37 530	30 747	23 795	44 482	
	2016	44 537	15 900	22 812	37 625	
	2017	37 361	16 732	20 834	33 259	
Без специфичне категорије (остали)	2013	6 121	604	5 596	1 129	2013 <i>Without specific category (others)</i> 2014 2015 2016 2017
	2014	1 231	864	868	1 227	
	2015	1 236	805	741	1 300	
	2016	1 219	648	714	1 153	
	2017	1 427	723	705	1 445	

2.2. ПУНОЉЕТНИ КОРИСНИЦИ ПРЕМА КАТЕГОРИЈАМА, ПОЛУ И ГОДИНАМА СТАРОСТИ НА КРАЈУ ГОДИНЕ  
ADULT BENEFICIARIES BY CATEGORY, SEX AND AGE AT THE END OF THE YEAR

Категорија корисника	Укупно Total	Старост Age						65 и више 65 and over	Category of beneficiaries	
		18-21	22-26	27-45	46-59	60-65	65 and over			
<b>УКУПНО</b>	2013 свега	153 891	8 959	15 549	30 107	35 237	31 278	32 761	<i>all</i>	2013 <b>TOTAL</b>
	мушки	77 369	4 899	8 363	15 796	18 412	14 563	15 336	<i>male</i>	
	женски	76 522	4 060	7 186	14 311	16 825	16 715	17 425	<i>female</i>	
	2014 свега	136 976	8 306	12 431	24 441	31 398	29 469	30 931	<i>all</i>	2014
	мушки	67 254	4 176	6 507	11 947	15 343	14 654	14 627	<i>male</i>	
	женски	69 722	4 130	5 924	12 494	16 055	14 815	16 304	<i>female</i>	
	2015 свега	150 378	8 955	14 227	26 995	33 750	35 244	31 207	<i>all</i>	2015
	мушки	73 679	4 682	7 192	12 575	17 518	16 950	14 762	<i>male</i>	
	женски	76 699	4 273	7 035	14 420	16 232	18 294	16 445	<i>female</i>	
	2016 свега	137 956	6 389	11 928	24 988	29 406	33 447	31 798	<i>all</i>	2016
	мушки	66 091	3 352	6 058	12 150	15 132	15 615	13 784	<i>male</i>	
	женски	71 865	3 037	5 870	12 838	14 274	17 832	18 014	<i>female</i>	
	2017 свега	135 795	7 205	12 248	26 075	29 976	30 455	29 836	<i>all</i>	2017
	мушки	67 967	3 586	6 341	13 284	15 667	15 202	13 887	<i>male</i>	
	женски	67 828	3 619	5 907	12 791	14 309	15 253	15 949	<i>female</i>	
<b>Корисници субвенционираних трошкова</b>	2013 свега	10 838	354	556	3 053	2 116	1 516	3 243	<i>all</i>	2013 <b>Beneficiaries of subventions</b>
	мушки	5 830	186	317	1 708	1 196	826	1 597	<i>male</i>	
	женски	5 008	168	239	1 345	920	690	1 646	<i>female</i>	
	2014 свега	6 736	478	408	1 139	1 487	1 458	1 766	<i>all</i>	2014
	мушки	3 613	293	219	670	728	801	902	<i>male</i>	
	женски	3 123	185	189	469	759	657	864	<i>female</i>	
	2015 свега	7 456	552	655	1 203	1 543	1 565	1 938	<i>all</i>	2015
	мушки	4 068	366	330	534	927	801	1 110	<i>male</i>	
	женски	3 388	186	325	669	616	764	828	<i>female</i>	
	2016 свега	6 799	197	352	1 040	1 638	1 749	1 823	<i>all</i>	2016
	мушки	3 486	115	110	419	796	1 131	915	<i>male</i>	
	женски	3 313	82	242	621	842	618	908	<i>female</i>	
	2017 свега	6 942	303	381	1 278	1 832	1 787	1 361	<i>all</i>	2017
	мушки	4 376	206	221	745	1 094	1 168	942	<i>male</i>	
	женски	2 566	97	160	533	738	619	419	<i>female</i>	
<b>Лица са сметњама у психичком и физичком развоју</b>	2013 свега	12 585	1 175	1 352	2 495	2 448	1 927	3 188	<i>all</i>	2013 <b>Mentally and physically handicapped persons</b>
	мушки	6 165	579	684	1 266	1 235	1 000	1 401	<i>male</i>	
	женски	6 420	596	668	1 229	1 213	927	1 787	<i>female</i>	
	2014 свега	13 035	1 022	1 197	2 388	2 580	2 244	3 604	<i>all</i>	2014
	мушки	6 688	524	610	1 345	1 322	1 241	1 646	<i>male</i>	
	женски	6 347	498	587	1 043	1 258	1 003	1 958	<i>female</i>	
	2015 свега	13 639	1 130	1 275	2 470	2 653	2 181	3 930	<i>all</i>	2015
	мушки	6 627	581	620	1 240	1 331	1 101	1 754	<i>male</i>	
	женски	7 012	549	655	1 230	1 322	1 080	2 176	<i>female</i>	
	2016 свега	16 241	940	1 335	2 592	3 454	3 346	4 574	<i>all</i>	2016
	мушки	7 838	495	664	1 268	1 729	1 663	2 019	<i>male</i>	
	женски	8 403	445	671	1 324	1 725	1 683	2 555	<i>female</i>	
	2017 свега	19 574	1 154	1 860	3 914	3 942	3 575	5 129	<i>all</i>	2017
	мушки	10 022	633	935	2 067	2 019	1 932	2 436	<i>male</i>	
	женски	9 552	521	925	1 847	1 923	1 643	2 693	<i>female</i>	

2.2. ПУНОЉЕТНИ КОРИСНИЦИ ПРЕМА КАТЕГОРИЈАМА, ПОЛУ И ГОДИНАМА СТАРОСТИ НА КРАЈУ ГОДИНЕ  
ADULT BENEFICIARIES BY CATEGORY, SEX AND AGE AT THE END OF THE YEAR

(наставак–continued)

Категорија корисника	Укупно Total	Старост Age						65 и више 65 and over	Category of beneficiaries		
		18–21	22–26	27–45	46–59	60–65	65 and over				
Са оштећењем вида	2013 свега мушки женски	1 245	76	104	176	257	269	363	all	2013	With visual impairment
		661	41	57	86	138	150	189	male		
		584	35	47	90	119	119	174	female		
	2014 свега мушки женски	1 273	89	109	190	246	294	345	all	2014	
		699	49	59	107	138	157	189	male		
		574	40	50	83	108	137	156	female		
	2015 свега мушки женски	1 358	111	167	200	264	275	341	all	2015	
		712	67	91	96	147	141	170	male		
		646	44	76	104	117	134	171	female		
	2016 свега мушки женски	1 562	84	115	217	336	423	387	all	2016	
		851	51	60	105	177	258	200	male		
		711	33	55	112	159	165	187	female		
	2017 свега мушки женски	1 599	80	124	251	307	355	482	all	2017	
		861	44	54	123	165	215	260	male		
		738	36	70	128	142	140	222	female		
Са оштећењем слуха	2013 свега мушки женски	866	57	108	144	159	195	203	all	2013	With hearing impairment
		455	33	54	72	77	103	116	male		
		411	24	54	72	82	92	87	female		
	2014 свега мушки женски	868	82	93	149	150	167	227	all	2014	
		464	43	46	80	78	92	125	male		
		404	39	47	69	72	75	102	female		
	2015 свега мушки женски	966	79	102	180	187	201	217	all	2015	
		494	35	47	86	94	117	115	male		
		472	44	55	94	93	84	102	female		
	2016 свега мушки женски	972	58	87	181	186	203	257	all	2016	
		504	29	37	83	97	109	149	male		
		468	29	50	98	89	94	108	female		
	2017 свега мушки женски	1 126	75	84	229	221	215	302	all	2017	
		633	49	48	146	118	114	158	male		
		493	26	36	83	103	101	144	female		
Са поремећајима у гласу и говору	2013 свега мушки женски	288	56	33	48	41	62	48	all	2013	With voice and speech impediments
		150	31	18	19	23	34	25	male		
		138	25	15	29	18	28	23	female		
	2014 свега мушки женски	310	65	29	56	36	58	66	all	2014	
		165	33	17	34	21	27	33	male		
		145	32	12	22	15	31	33	female		
	2015 свега мушки женски	318	65	43	71	49	44	46	all	2015	
		172	28	22	46	32	20	24	male		
		146	37	21	25	17	24	22	female		
	2016 свега мушки женски	358	29	56	75	77	70	51	all	2016	
		197	16	32	44	44	35	26	male		
		161	13	24	31	33	35	25	female		
	2017 свега мушки женски	382	49	54	77	79	69	54	all	2017	
		217	29	33	40	48	42	25	male		
		165	20	21	37	31	27	29	female		

2.2. ПУНОЉЕТНИ КОРИСНИЦИ ПРЕМА КАТЕГОРИЈАМА, ПОЛУ И ГОДИНАМА СТАРОСТИ НА КРАЈУ ГОДИНЕ  
ADULT BENEFICIARIES BY CATEGORY, SEX AND AGE AT THE END OF THE YEAR

(наставак–continued)

Категорија корисника	Укупно Total	Старост Age						65 и више 65 and over	Category of beneficiaries		
		18–21	22–26	27–45	46–59	60–65	65 and over				
Физички инвалидна лица	2013 свега	5 043	199	298	644	962	829	2 111	all	2013	Physically disabled persons
		2 246	91	127	333	476	386	833	male		
		2 797	108	171	311	486	443	1 278	female		
	2014 свега	5 538	166	300	673	1 101	965	2 333	all	2014	
		2 441	82	141	375	460	492	891	male		
		3 097	84	159	298	641	473	1 442	female		
	2015 свега	5 932	235	307	680	1 151	1 004	2 555	all	2015	
		2 655	123	154	287	541	475	1 075	male		
		3 277	112	153	393	610	529	1 480	female		
	2016 свега	6 790	250	337	732	1 261	1 415	2 795	all	2016	
		3 099	137	187	386	631	703	1 055	male		
		3 691	113	150	346	630	712	1 740	female		
	2017 свега	8 781	396	706	1 614	1 537	1 516	3 012	all	2017	
		4 328	219	339	862	769	778	1 361	male		
		4 453	177	367	752	768	738	1 651	female		
Ментално недовољно развијена лица	2013 свега	2 880	416	416	840	683	298	227	all	2013	Mentally disabled persons
		1 458	179	232	424	332	167	124	male		
		1 422	237	184	416	351	131	103	female		
	2014 свега	2 737	322	350	715	666	402	282	all	2014	
		1 535	149	172	395	390	239	190	male		
		1 202	173	178	320	276	163	92	female		
	2015 свега	2 791	316	337	837	606	369	326	all	2015	
		1 451	152	146	459	314	215	165	male		
		1 340	164	191	378	292	154	161	female		
	2016 свега	3 354	258	382	773	911	605	425	all	2016	
		1 661	143	198	366	453	273	228	male		
		1 693	115	184	407	458	332	197	female		
	2017 свега	3 481	191	373	957	941	554	465	all	2017	
		1 868	101	209	494	502	314	248	male		
		1 613	90	164	463	439	240	217	female		
Са поремећајима у понашању и личности	2013 свега	621	89	104	196	102	70	60	all	2013	With behavioural and personality disorders
		337	59	53	100	50	41	34	male		
		284	30	51	96	52	29	26	female		
	2014 свега	733	53	121	237	129	96	97	all	2014	
		437	35	61	156	81	56	48	male		
		296	18	60	81	48	40	49	female		
	2015 свега	562	63	104	176	96	71	52	all	2015	
		295	46	48	99	52	24	26	male		
		267	17	56	77	44	47	26	female		
	2016 свега	649	50	111	148	146	123	71	all	2016	
		315	27	51	75	69	50	43	male		
		334	23	60	73	77	73	28	female		
	2017 свега	799	54	135	226	166	136	82	all	2017	
		370	30	62	117	75	49	37	male		
		429	24	73	109	91	87	45	female		

2.2. ПУНОЉЕТНИ КОРИСНИЦИ ПРЕМА КАТЕГОРИЈАМА, ПОЛУ И ГОДИНАМА СТАРОСТИ НА КРАЈУ ГОДИНЕ  
ADULT BENEFICIARIES BY CATEGORY, SEX AND AGE AT THE END OF THE YEAR

(наставак–continued)

Категорија корисника	Укупно Total	Старост Age						65 и више 65 and over	Category of beneficiaries			
		18–21	22–26	27–45	46–59	60–65	65 and over					
Са комбинованим сметњама	2013	свега	1 642	282	289	447	244	204	176	all	2013	With combined handicaps
		мушки	858	145	143	232	139	119	80			
		женски	784	137	146	215	105	85	96			
	2014	свега	1 576	245	195	368	252	262	254	all	2014	
		мушки	947	133	114	198	154	178	170			
		женски	629	112	81	170	98	84	84			
	2015	свега	1 712	261	215	326	300	217	393	all	2015	
		мушки	848	130	112	167	151	109	179			
		женски	864	131	103	159	149	108	214			
	2016	свега	2 556	211	247	466	537	507	588	all	2016	
		мушки	1 211	92	99	209	258	235	318			
		женски	1 345	119	148	257	279	272	270			
2017	свега	3 406	309	384	540	691	730	732	all	2017		
	мушки	1 745	161	190	265	342	420	347				
	женски	1 661	148	194	275	349	310	385				
Лица друштвено неприхватљивог понашања	2013	свега	3 150	355	417	916	831	434	197	all	2013	Persons with socially unacceptable behaviour
		мушки	2 369	278	300	728	616	313	134			
		женски	781	77	117	188	215	121	63			
	2014	свега	3 052	376	463	826	831	340	216	all	2014	
		мушки	2 287	264	347	642	636	253	145			
		женски	765	112	116	184	195	87	71			
	2015	свега	2 897	336	461	877	708	330	185	all	2015	
		мушки	2 142	225	334	675	523	247	138			
		женски	755	111	127	202	185	83	47			
	2016	свега	2 798	283	406	719	821	387	182	all	2016	
		мушки	2 125	193	303	554	653	291	131			
		женски	673	90	103	165	168	96	51			
2017	свега	2 700	404	483	729	663	293	128	all	2017		
	мушки	2 079	284	345	585	523	237	105				
	женски	621	120	138	144	140	56	23				
Склона скитњи	2013	свега	367	27	31	83	122	57	47	all	2013	Inclined to vagrancy
		мушки	236	16	15	57	87	39	22			
		женски	131	11	16	26	35	18	25			
	2014	свега	363	53	37	86	93	45	49	all	2014	
		мушки	203	25	17	54	51	28	28			
		женски	160	28	20	32	42	17	21			
	2015	свега	330	51	38	94	68	51	28	all	2015	
		мушки	177	26	14	50	38	33	16			
		женски	153	25	24	44	30	18	12			
	2016	свега	336	36	43	73	88	51	45	all	2016	
		мушки	166	17	24	35	40	30	20			
		женски	170	19	19	38	48	21	25			
2017	свега	341	65	40	64	80	48	44	all	2017		
	мушки	220	40	27	40	43	35	35				
	женски	121	25	13	24	37	13	9				

2.2. ПУНОЉЕТНИ КОРИСНИЦИ ПРЕМА КАТЕГОРИЈАМА, ПОЛУ И ГОДИНАМА СТАРОСТИ НА КРАЈУ ГОДИНЕ  
ADULT BENEFICIARIES BY CATEGORY, SEX AND AGE AT THE END OF THE YEAR

(наставак-continued)

Категорија корисника	Укупно Total	Старост Age						65 и више 65 and over	Category of beneficiaries			
		18-21	22-26	27-45	46-59	60-65	65 and over					
Склона пројачењу	2013	свега	314	22	21	40	112	80	39	all male female	2013	Inclined to beggary
		мушки	117	12	9	13	36	32	15			
		женски	197	10	12	27	76	48	24			
	2014	свега	272	47	22	43	74	42	44	all male female	2014	
		мушки	122	22	8	15	35	20	22			
		женски	150	25	14	28	39	22	22			
	2015	свега	249	36	29	70	54	38	22	all male female	2015	
		мушки	103	17	11	23	26	15	11			
		женски	146	19	18	47	28	23	11			
	2016	свега	244	21	29	42	71	61	20	all male female	2016	
		мушки	109	7	11	17	35	30	9			
		женски	135	14	18	25	36	31	11			
	2017	свега	225	43	48	50	56	42	16	all male female	2017	
		мушки	80	15	19	18	28	21	9			
		женски	145	28	29	32	28	21	7			
Склона проституцији	2013	свега	76	13	14	32	17	-	-	all male female	2013	Inclined to prostitution
		мушки	32	2	2	16	12	-	-			
		женски	44	11	12	16	5	-	-			
	2014	свега	54	13	15	19	4	2	1	all male female	2014	
		мушки	10	2	3	2	2	1	-			
		женски	44	11	12	17	2	1	1			
	2015	свега	51	17	11	14	6	2	1	all male female	2015	
		мушки	10	2	3	2	2	1	-			
		женски	41	15	8	12	4	1	1			
	2016	свега	51	18	11	15	4	2	1	all male female	2016	
		мушки	9	3	2	2	1	1	-			
		женски	42	15	9	13	3	1	1			
	2017	свега	43	16	18	8	1	-	-	all male female	2017	
		мушки	10	2	7	1	-	-	-			
		женски	33	14	11	7	1	-	-			
Склона вршењу кривичних дјела	2013	свега	898	164	165	309	195	58	7	all male female	2013	Inclined to committing criminal acts
		мушки	776	144	139	272	167	47	7			
		женски	122	20	26	37	28	11	-			
	2014	свега	975	142	185	320	240	69	19	all male female	2014	
		мушки	815	119	147	275	201	57	16			
		женски	160	23	38	45	39	12	3			
	2015	свега	885	104	172	287	223	55	44	all male female	2015	
		мушки	715	78	129	245	178	45	40			
		женски	170	26	43	42	45	10	4			
	2016	свега	904	103	127	354	248	50	22	all male female	2016	
		мушки	792	84	100	314	230	44	20			
		женски	112	19	27	40	18	6	2			
	2017	свега	868	161	166	290	198	38	15	all male female	2017	
		мушки	769	134	133	263	188	36	15			
		женски	99	27	33	27	10	2	-			



2.2. ПУНОЉЕТНИ КОРИСНИЦИ ПРЕМА КАТЕГОРИЈАМА, ПОЛУ И ГОДИНАМА СТАРОСТИ НА КРАЈУ ГОДИНЕ  
ADULT BENEFICIARIES BY CATEGORY, SEX AND AGE AT THE END OF THE YEAR

(наставак–continued)

Категорија корисника	Укупно Total	Старост Age						65 и више 65 and over	Category of beneficiaries		
		18–21	22–26	27–45	46–59	60–65	65 and over				
Склона уживању алкохолних пића	2013 свега мушки женски	1 390	99	141	426	382	238	104	all male female	2013	Prone to alcohol consumption
		1 117	78	97	347	311	194	90			
		273	21	44	79	71	44	14			
	2014 свега мушки женски	1 285	93	165	331	417	177	102	all male female	2014	
		1 048	71	138	273	345	142	79			
		237	22	27	58	72	35	23			
	2015 свега мушки женски	1 293	98	182	388	352	183	90	all male female	2015	
		1 069	82	153	336	275	152	71			
		224	16	29	52	77	31	19			
	2016 свега мушки женски	1 211	85	178	222	409	223	94	all male female	2016	
		1 003	64	150	175	346	186	82			
		208	21	28	47	63	37	12			
	2017 свега мушки женски	1 140	102	191	307	322	165	53	all male female	2017	
		923	78	141	255	258	145	46			
		217	24	50	52	64	20	7			
Склона уживању опојних дрога	2013 свега мушки женски	105	30	45	26	3	1	-	all male female	2013	Prone to drug abuse
		91	26	38	23	3	1	-			
		14	4	7	3	-	-	-			
	2014 свега мушки женски	103	28	39	27	3	5	1	all male female	2014	
		89	25	34	23	2	5	-			
		14	3	5	4	1	-	1			
	2015 свега мушки женски	89	30	29	24	5	1	-	all male female	2015	
		68	20	24	19	4	1	-			
		21	10	5	5	1	-	-			
	2016 свега мушки женски	52	20	18	13	1	-	-	all male female	2016	
		46	18	16	11	1	-	-			
		6	2	2	2	-	-	-			
	2017 свега мушки женски	53	17	20	10	6	-	-	all male female	2017	
		47	15	18	8	6	-	-			
		6	2	2	2	-	-	-			
Психички болесна лица	2013 свега мушки женски	2 920	136	315	843	908	401	317	all male female	2013	Mentally ill persons
		1 504	73	171	439	481	185	155			
		1 416	63	144	404	427	216	162			
	2014 свега мушки женски	3 360	180	343	932	1 147	434	324	all male female	2014	
		1 668	99	167	427	591	233	151			
		1 692	81	176	505	556	201	173			
	2015 свега мушки женски	3 396	190	380	1 011	909	467	439	all male female	2015	
		1 735	110	207	523	477	256	162			
		1 661	80	173	488	432	211	277			
	2016 свега мушки женски	3 512	187	425	1 109	919	466	406	all male female	2016	
		1 765	80	223	564	473	257	168			
		1 747	107	202	545	446	209	238			
	2017 свега мушки женски	3 979	210	415	1 186	1 134	603	431	all male female	2017	
		2 005	113	201	610	575	331	175			
		1 974	97	214	576	559	272	256			

2.2. ПУНОЉЕТНИ КОРИСНИЦИ ПРЕМА КАТЕГОРИЈАМА, ПОЛУ И ГОДИНАМА СТАРОСТИ НА КРАЈУ ГОДИНЕ  
ADULT BENEFICIARIES BY CATEGORY, SEX AND AGE AT THE END OF THE YEAR

(наставак—continued)

Категорија корисника	Укупно Total	Старост Age						65 и више 65 and over	Category of beneficiaries	
		18–21	22–26	27–45	46–59	60–65	65 and over			
Лица која немају довољно прихода за издржавање	2013 свега мушки женски	65 987	2 135	3 728	9 164	14 793	17 897	18 270	all	2013 Persons not having sufficient income to support themselves
		31 339	943	1 544	4 531	7 402	8 282	8 637	male	
		34 648	1 192	2 184	4 633	7 391	9 615	9 633	female	
	2014 свега мушки женски	66 349	3 200	4 501	9 821	14 226	16 761	17 840	all	2014
		31 652	1 517	2 114	4 545	6 831	8 165	8 480	male	
		34 697	1 683	2 387	5 276	7 395	8 596	9 360	female	
	2015 свега мушки женски	67 734	2 994	4 706	10 310	14 097	18 754	16 873	all	2015
		31 924	1 512	2 266	4 755	6 836	8 694	7 861	male	
		35 810	1 482	2 440	5 555	7 261	10 060	9 012	female	
	2016 свега мушки женски	65 692	2 650	4 464	10 182	13 239	18 043	17 114	all	2016
		30 424	1 404	2 259	4 972	6 411	8 069	7 309	male	
		35 268	1 246	2 205	5 210	6 828	9 974	9 805	female	
	2017 свега мушки женски	64 443	3 116	5 127	11 438	13 454	15 296	16 012	all	2017
		30 238	1 554	2 544	5 551	6 781	6 964	6 844	male	
		34 205	1 562	2 583	5 887	6 673	8 332	9 168	female	
Материјално необезбјеђена и за рад неспособна лица	2013 свега мушки женски	18 813	184	281	1 042	2 518	6 829	7 959	all	2013 Persons financially unprovided for and persons unable to work
		8 744	84	109	416	946	3 196	3 993	male	
		10 069	100	172	626	1 572	3 633	3 966	female	
	2014 свега мушки женски	16 171	226	625	1 244	2 643	4 794	6 639	all	2014
		7 637	110	226	425	972	2 440	3 464	male	
		8 534	116	399	819	1 671	2 354	3 175	female	
	2015 свега мушки женски	16 792	376	697	1 355	2 768	5 023	6 573	all	2015
		8 077	207	264	548	1 233	2 684	3 141	male	
		8 715	169	433	807	1 535	2 339	3 432	female	
	2016 свега мушки женски	16 057	400	849	1 179	2 629	4 680	6 320	all	2016
		7 215	199	426	489	1 163	2 594	2 344	male	
		8 842	201	423	690	1 466	2 086	3 976	female	
	2017 свега мушки женски	15 822	729	1 246	2 748	2 603	4 085	4 411	all	2017
		7 593	327	633	1 269	1 374	1 935	2 055	male	
		8 229	402	613	1 479	1 229	2 150	2 356	female	
Стара лица без породичног старања	2013 свега мушки женски	4 908	-	-	-	-	2 302	2 606	all	2013 Elderly persons without family care
		1 965	-	-	-	-	1 000	965	male	
		2 943	-	-	-	-	1 302	1 641	female	
	2014 свега мушки женски	4 997	-	-	-	-	2 143	2 854	all	2014
		2 082	-	-	-	-	938	1 144	male	
		2 915	-	-	-	-	1 205	1 710	female	
	2015 свега мушки женски	4 650	-	-	-	-	1 764	2 886	all	2015
		1 959	-	-	-	-	725	1 234	male	
		2 691	-	-	-	-	1 039	1 652	female	
	2016 свега мушки женски	3 956	28	29	42	38	1 763	2 056	all	2016
		1 717	11	11	21	30	725	919	male	
		2 239	17	18	21	8	1 038	1 137	female	
	2017 свега мушки женски	3 927	-	-	-	-	1 823	2 104	all	2017
		1 678	-	-	-	-	713	965	male	
		2 249	-	-	-	-	1 110	1 139	female	

2.2. ПУНОЉЕТНИ КОРИСНИЦИ ПРЕМА КАТЕГОРИЈАМА, ПОЛУ И ГОДИНАМА СТАРОСТИ НА КРАЈУ ГОДИНЕ  
ADULT BENEFICIARIES BY CATEGORY, SEX AND AGE AT THE END OF THE YEAR

(наставак–continued)

Категорија корисника	Укупно Total	Старост Age						65 и више 65 and over	Category of beneficiaries		
		18–21	22–26	27–45	46–59	60–65	65 and over				
Хронично болесна	2013 свега мушки женски	6 578	378	573	1 084	1 599	1 496	1 448	all male female	2013	Chronically ill persons
		3 048	145	243	513	787	635	725			
		3 530	233	330	571	812	861	723			
	2014 свега мушки женски	6 991	390	597	1 124	1 599	1 580	1 701	all male female	2014	
		3 296	185	252	526	810	703	820			
		3 695	205	345	598	789	877	881			
	2015 свега мушки женски	7 378	520	593	1 07	1 712	1 691	1 755	all male female	2015	
		3 535	263	296	477	840	794	865			
		3 843	257	297	630	872	897	890			
	2016 свега мушки женски	8 840	424	649	1 727	1 490	1 931	2 619	all male female	2016	
		4 293	253	323	897	754	855	1 211			
		4 547	171	326	830	736	1 076	1 408			
	2017 свега мушки женски	8 896	314	494	1 687	1 802	1 924	2 675	all male female	2017	
		4 124	183	271	797	826	859	1 188			
		4 772	131	223	890	976	1 065	1 487			
Лица којима је због посебних околности потребна социјална заштита	2013 свега мушки женски	13 580	810	1 279	2 782	3 809	2 712	2 188	all male female	2013	Persons requiring social care due to specific circumstances
		7 002	394	536	1 626	2 113	1 203	1 130			
		6 578	416	743	1 156	1 696	1 509	1 058			
	2014 свега мушки женски	16 006	838	1 269	2 623	4 378	3 876	3 022	all male female	2014	
		8 008	389	685	1 515	2 432	1 741	1 246			
		7 998	449	584	1 108	1 946	2 135	1 776			
	2015 свега мушки женски	16 524	726	1 076	2 718	4 048	5 820	2 136	all male female	2015	
		7 473	323	513	1 337	2 113	2 293	894			
		9 051	403	563	1 381	1 935	3 527	1 242			
	2016 свега мушки женски	15 508	657	1 148	2 276	3 681	5 530	2 216	all male female	2016	
		6 929	331	616	1 214	1 952	1 838	978			
		8 579	326	532	1 062	1 729	3 692	1 238			
	2017 свега мушки женски	15 306	695	1 345	2 976	3 800	3 652	2 838	all male female	2017	
		7 118	320	681	1 513	1 976	1 585	1 043			
		8 188	375	664	1 463	1 824	2 067	1 795			
Остала лица у стању социјалне потребе	2013 свега мушки женски	18 624	668	1 476	3 814	6 228	3 380	3 058	all male female	2013	Other persons in need of social services
		8 966	270	603	1 749	3 256	1 747	1 341			
		9 658	398	873	2 065	2 972	1 633	1 717			
	2014 свега мушки женски	18 173	1 560	1 750	4 272	4 880	3 273	2 438	all male female	2014	
		8 698	741	827	1 776	2 252	1 828	1 274			
		9 475	819	923	2 496	2 628	1 445	1 164			
	2015 свега мушки женски	17 889	1 151	1 966	4 411	4 923	3 095	2 343	all male female	2015	
		8 721	610	1 011	2 010	2 373	1 570	1 147			
		9 168	541	955	2 401	2 550	1 525	1 196			
	2016 свега мушки женски	16 574	969	1 491	4 269	4 547	2 614	2 684	all male female	2016	
		8 231	514	723	2 053	2 254	1 358	1 329			
		8 343	455	768	2 216	2 293	1 256	1 355			
	2017 свега мушки женски	15 871	1 240	1 824	3 342	4 294	2 369	2 802	all male female	2017	
		7 780	659	873	1 693	2 286	1 177	1 092			
		8 091	581	951	1 649	2 008	1 192	1 710			

2.2. ПУНОЉЕТНИ КОРИСНИЦИ ПРЕМА КАТЕГОРИЈАМА, ПОЛУ И ГОДИНАМА СТАРОСТИ НА КРАЈУ ГОДИНЕ  
ADULT BENEFICIARIES BY CATEGORY, SEX AND AGE AT THE END OF THE YEAR

(наставак—continued)

Категорија корисника	Укупно Total	Старост Age						65 и више 65 and over	Category of beneficiaries			
		18–21	22–26	27–45	46–59	60–65	65 and over					
Корисници хуманитарне помоћи	2013 свега мушки женски	3 484	95	119	442	639	1 178	1 011	all male female	2013	Beneficiaries of humanitarian aid	
		1 614	50	53	227	300	501	483				
		1 870	45	66	215	339	677	528				
	2014 свега мушки женски	4 011	186	260	558	726	1 095	1 186	all male female	2014		
		1 931	92	124	303	365	515	532				
		2 080	94	136	255	361	580	654				
	2015 свега мушки женски	4 501	221	374	719	646	1 361	1 180	all male female	2015		
		2 159	109	182	383	277	628	580				
		2 342	112	192	336	369	733	600				
	2016 свега мушки женски	4 757	172	298	689	854	1 525	1 219	all male female	2016		
		2 039	96	160	298	258	699	528				
		2 718	76	138	391	596	826	691				
	2017 свега мушки женски	4 621	138	218	685	955	1 443	1 182	all male female	2017		
		1 945	65	86	279	319	695	501				
		2 676	73	132	406	636	748	681				
	Лица у стању различитих социјално-заштитних потреба	2013 свега мушки женски	57 282	4 763	9 083	13 404	13 812	8 862	7 358	all male female	2013	Persons in need of different social welfare services
			29 580	2 820	5 302	7 022	7 283	3 832	3 321			
			27 702	1 943	3 781	6 382	6 529	5 030	4 037			
2014 свега мушки женски		43 217	3 004	5 409	9 135	10 789	7 942	6 938	all male female	2014		
		20 749	1 456	2 991	4 223	5 063	3 819	3 197				
		22 468	1 548	2 418	4 912	5 726	4 123	3 741				
2015 свега мушки женски		53 956	3 705	6 618	10 914	13 526	11 614	7 579	all male female	2015		
		26 586	1 864	3 362	4 751	7 276	5 720	3 613				
		27 370	1 841	3 256	6 163	6 250	5 894	3 966				
2016 свега мушки женски		41 761	2 100	4 838	9 142	9 033	9 177	7 471	all male female	2016		
		19 895	1 042	2 437	4 263	4 923	4 066	3 164				
		21 866	1 058	2 401	4 879	4 110	5 111	4 307				
2017 свега мушки женски		36 712	1 987	3 879	7 294	8 657	8 446	6 449	all male female	2017		
		18 385	777	2 036	3 605	4 510	4 261	3 196				
		18 327	1 210	1 843	3 689	4 147	4 185	3 253				
С тешким стамбеним приликама		2013 свега мушки женски	6 041	262	736	996	1 158	1 866	1 023	all male female	2013	With difficult housing conditions
			2 810	133	394	625	546	556	556			
			3 231	129	342	371	612	1 310	467			
	2014 свега мушки женски	3 722	199	326	924	822	699	752	all male female	2014		
		1 838	113	153	474	401	328	369				
		1 884	86	173	450	421	371	383				
	2015 свега мушки женски	3 899	143	271	596	1 057	993	839	all male female	2015		
		1 851	59	116	275	480	464	457				
		2 048	84	155	321	577	529	382				
	2016 свега мушки женски	3 370	156	280	660	878	826	570	all male female	2016		
		1 699	66	141	331	428	427	306				
		1 671	90	139	329	450	399	264				
	2017 свега мушки женски	2 827	118	223	497	827	644	518	all male female	2017		
		1 378	55	123	256	381	330	233				
		1 449	63	100	241	446	314	285				

2.2. ПУНОЉЕТНИ КОРИСНИЦИ ПРЕМА КАТЕГОРИЈАМА, ПОЛУ И ГОДИНАМА СТАРОСТИ НА КРАЈУ ГОДИНЕ  
ADULT BENEFICIARIES BY CATEGORY, SEX AND AGE AT THE END OF THE YEAR

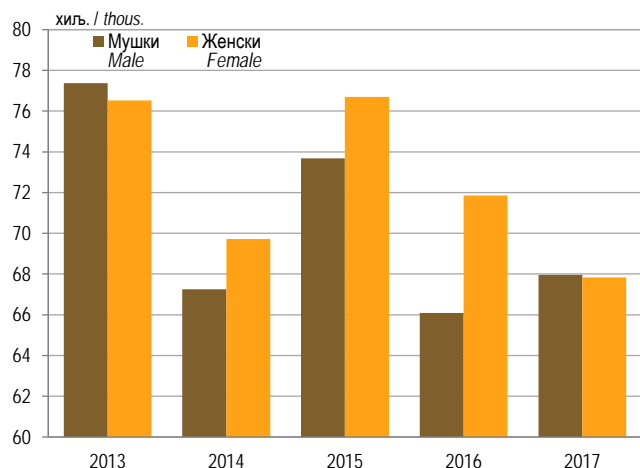
(наставак–continued)

Категорија корисника	Укупно Total	Старост Age						65 и више 65 and over	Category of beneficiaries			
		18–21	22–26	27–45	46–59	60–65	65 and over					
Вратили се с издржавања казне	2013 свега	512	32	89	218	134	36	3	all	2013	On release from imprisonment	
		471	30	84	194	129	31	3				male
		41	2	5	24	5	5	-				female
	2014 свега	607	41	106	257	144	47	12	all	2014		
		587	38	99	253	138	47	12				male
		20	3	7	4	6	-	-				female
	2015 свега	559	54	102	223	133	35	12	all	2015		
		542	53	99	218	126	34	12				male
		17	1	3	5	7	1	-				female
	2016 свега	536	22	106	228	152	18	10	all	2016		
		512	20	104	219	142	17	10				male
		24	2	2	9	10	1	-				female
2017 свега	426	8	52	197	144	19	6	all	2017			
	410	8	48	194	139	15	6				male	
	16	-	4	3	5	4	-				female	
Страдала у елементарним непогодама	2013 свега	280	35	37	39	60	55	54	all	2013	Suffered in natural disasters	
		147	21	20	25	37	20	24				male
		133	14	17	14	23	35	30				female
	2014 свега	1 082	77	108	157	339	207	194	all	2014		
		529	26	55	69	164	108	107				male
		553	51	53	88	175	99	87				female
	2015 свега	4 773	8	36	50	2 259	1 549	871	all	2015		
		2 048	4	28	27	1 125	697	167				male
		2 725	4	8	23	1 134	852	704				female
	2016 свега	25	2	3	2	5	7	6	all	2016		
		11	1	2	-	2	3	3				male
		14	1	1	2	3	4	3				female
2017 свега	4	-	1	-	1	2	-	all	2017			
	2	-	1	-	1	-	-				male	
	2	-	-	-	-	2	-				female	
Цивилне жртве рата	2013 свега	140	-	3	21	34	37	45	all	2013	Civil victims of war	
		83	-	1	14	19	24	25				male
		57	-	2	7	15	13	20				female
	2014 свега	159	-	5	15	51	37	51	all	2014		
		103	-	4	9	31	27	32				male
		56	-	1	6	20	10	19				female
	2015 свега	87	-	3	13	21	33	17	all	2015		
		59	-	2	6	12	26	13				male
		28	-	1	7	9	7	4				female
	2016 свега	80	-	3	14	36	13	14	all	2016		
		54	-	2	8	27	6	11				male
		26	-	1	6	9	7	3				female
2017 свега	76	-	3	13	35	12	13	all	2017			
	49	-	2	7	26	5	9				male	
	27	-	1	6	9	7	4				female	

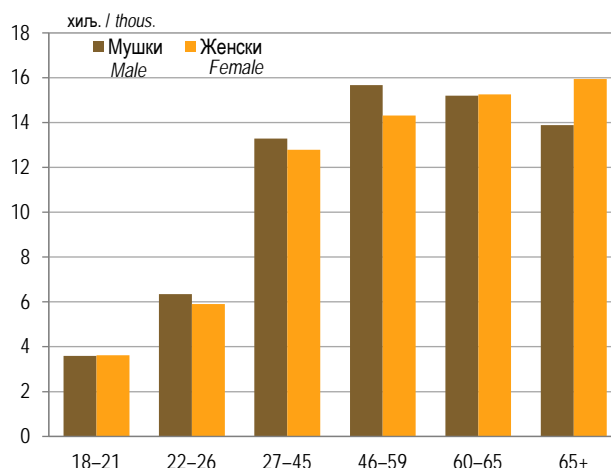
2.2. ПУНОЉЕТНИ КОРИСНИЦИ ПРЕМА КАТЕГОРИЈАМА, ПОЛУ И ГОДИНАМА СТАРОСТИ НА КРАЈУ ГОДИНЕ  
ADULT BENEFICIARIES BY CATEGORY, SEX AND AGE AT THE END OF THE YEAR

(наставак—continued)

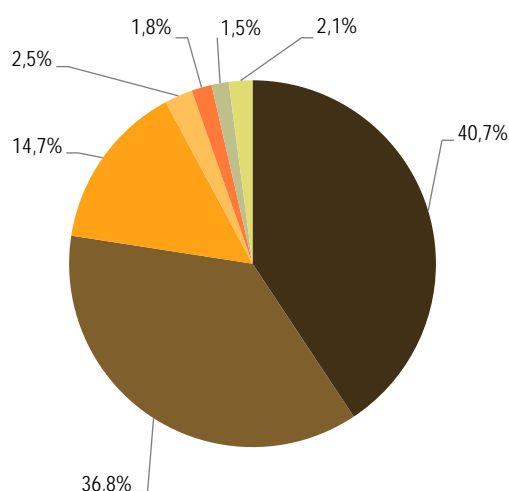
Категорија корисника	Укупно Total	Старост Age						65 и више 65 and over	Category of beneficiaries			
		18–21	22–26	27–45	46–59	60–65	65 and over					
Чланови породица цивилних жртава рата	2013 свега	167	2	26	28	30	52	29	all	2013	Family members of civil victims of war	
		88	-	13	13	17	31	14				
		79	2	13	15	13	21	15				
	2014 свега	161	2	13	31	26	54	35	all	2014		
		86	1	8	15	13	31	18				
		75	1	5	16	13	23	17				
	2015 свега	156	2	7	23	31	52	41	all	2015		
		91	1	4	10	19	35	22				
		65	1	3	13	12	17	19				
	2016 свега	125	-	8	24	25	36	32	all	2016		
		66	-	3	12	12	23	16				
		59	-	5	12	13	13	16				
	2017 свега	120	-	6	27	25	35	27	all	2017		
		60	-	3	12	9	26	10				
		60	-	3	15	16	9	17				
	Којима су потребне услуге социјалног рада	2013 свега	50 142	4 432	8 192	12 102	12 396	6 816	6 204	all	2013	In need of social welfare services
			25 981	2 636	4 790	6 151	6 535	3 170	2 699			
			24 161	1 796	3 402	5 951	5 861	3 646	3 505			
2014 свега		37 486	2 685	4 851	7 751	9 407	6 898	5 894	all	2014		
		17 606	1 278	2 672	3 403	4 316	3 278	2 659				
		19 880	1 407	2 179	4 348	5 091	3 620	3 235				
2015 свега		44 482	3 498	6 199	10 009	10 025	8 952	5 799	all	2015		
		21 995	1 747	3 113	4 215	5 514	4 464	2 942				
		22 487	1 751	3 086	5 794	4 511	4 488	2 857				
2016 свега		37 625	1 920	4 438	8 214	7 937	8 277	6 839	all	2016		
		17 553	955	2 185	3 693	4 312	3 590	2 818				
		20 072	965	2 253	4 521	3 625	4 687	4 021				
2017 свега		33 259	1 861	3 594	6 560	7 625	7 734	5 885	all	2017		
		16 486	714	1 859	3 136	3 954	3 885	2 938				
		16 773	1 147	1 735	3 424	3 671	3 849	2 947				
Без специфичне категорије (остали)		2013 свега	1 129	41	98	232	329	241	188	all	2013	Without specific category (others)
			582	20	45	102	199	125	91			
			547	21	53	130	130	116	97			
	2014 свега	1 227	46	110	200	338	290	243	all	2014		
		597	23	59	95	172	142	106				
		630	23	51	105	166	148	137				
	2015 свега	1 300	48	132	210	314	333	263	all	2015		
		597	24	73	97	148	131	124				
		703	24	59	113	166	202	139				
	2016 свега	1 153	32	108	204	302	279	228	all	2016		
		558	23	62	110	147	138	78				
		595	9	46	94	155	141	150				
	2017 свега	1 445	31	103	236	294	455	326	all	2017		
		862	19	59	121	165	309	189				
		583	12	44	115	129	146	137				



Графикон 5. Пунољетни корисници према полу  
Graph 5. Adult beneficiaries by sex

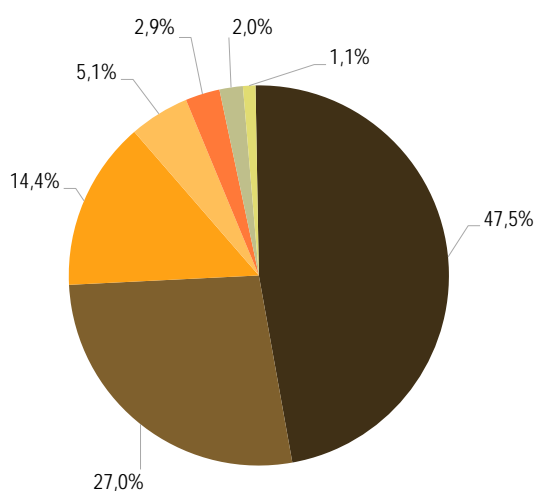


Графикон 6. Пунољетни корисници према полу и годинама старости, 2017.  
Graph 6. Adult beneficiaries by sex and age, 2017



- Лица која немају довољно прихода за издржавање  
Persons with insufficient income to support themselves
- Лица у стању различитих социјално-заштитних потреба  
Persons in need of different social welfare services
- Лица са сметњама у психичком и физичком развоју  
Mentally and physically handicapped persons
- Корисници субвенционираних трошкова  
Beneficiaries of subventions
- Лица друштвено неприхватљивог понашања  
Persons with socially unacceptable behaviour
- Без специфичне категорије (остали)  
Without specific category (others)
- Психички болесна лица  
Mentally ill persons

Графикон 7. Новоевидентирани и реактивирани пунољетни корисници у току 2017. године, према главним категоријама  
Graph 7. Newly registered and reactivated adult beneficiaries during 2017, by main category



- Лица која немају довољно прихода за издржавање  
Persons with insufficient income to support themselves
- Лица у стању различитих социјално-заштитних потреба  
Persons in need of different social welfare services
- Лица са сметњама у психичком и физичком развоју  
Mentally and physically handicapped persons
- Корисници субвенционираних трошкова  
Beneficiaries of subventions
- Психички болесна лица  
Mentally ill persons
- Лица друштвено неприхватљивог понашања  
Persons with socially unacceptable behaviour
- Без специфичне категорије (остали)  
Without specific category (others)

Графикон 8. Пунољетни корисници према главним категоријама, 2017. година – стање на крају године  
Graph 8. Adult beneficiaries by main category, 2017 – state at the end of the year

### 3. СОЦИЈАЛНА ЗАШТИТА SOCIAL WELFARE

#### 3.1. ПРУЖЕНИ ОБЛИЦИ, МЈЕРЕ И УСЛУГЕ RENDERED FORMS, MEASURES AND SERVICES

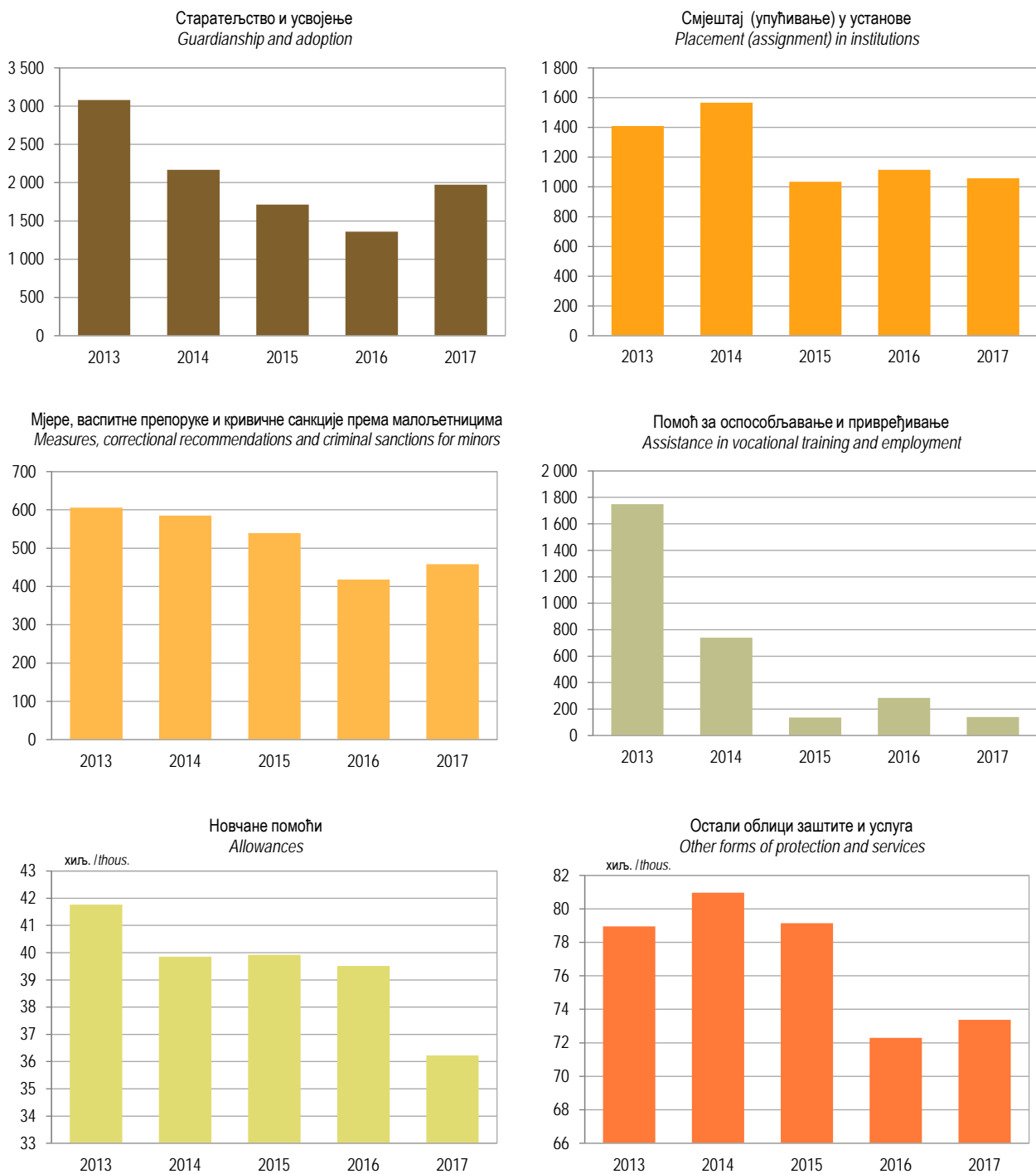
	2013	2014	2015	2016	2017	
<b>УКУПНО</b>	127 564	125 883	122 484	114 991	113 231	<b>TOTAL</b>
<b>Старатељство и усвојење</b>	3 080	2 167	1 714	1 360	1 973	<b>Guardianship and adoption</b>
Старатељство над малолетним и пунолетним лицима	1 622	776	471	228	873	Guardianship of minor and adult persons
Старатељство за посебне случајеве	1 447	1 387	1 229	1 117	1 097	Guardianship for special cases
Усвојење	11	4	14	15	3	Adoption
<b>Смјештај (упућивање) у установе</b>	1 410	1 566	1 034	1 114	1 057	<b>Placement (assignment) in institutions</b>
У предшколске установе	3	11	6	9	3	In pre-school institutions
У дом за дјецу и омладину	42	58	37	42	44	In institution for children and adolescents
У установу за дјецу без родитељског старања	147	96	100	86	80	In institution for children deprived of parental care
Смјештај у другу породицу	295	273	206	194	193	In foster family
У ученички или студентски дом	14	7	10	13	12	In home for pupils or students
У установу за рехабилитацију и заштиту	151	109	103	148	75	In institution for rehabilitation and care
У друге установе социјалне заштите	273	565	238	212	190	In other social welfare facilities
Смјештај у дом за стара лица	485	447	334	410	460	In institution for the elderly
<b>Мјере, васпитне препоруке и кривичне санкције према малолетницима</b>	606	585	539	418	458	<b>Measures, correctional recommendations and criminal sanctions for minors</b>
Полицијско упозорење	...	72	141	39	38	Police warning
Васпитне препоруке	...	40	26	78	42	Correctional recommendations
Судски укор	128	69	98	93	113	Judicial admonition
Посебне обавезе	...	4	7	11	4	Special obligations
Појачан надзор родитеља, усвојоца или стараоца	73	83	62	72	50	Increased supervision by the parent, adoptive parent or guardian
Појачан надзор у другој породици	1	34	3	-	-	Increased supervision in foster family
Појачан надзор надлежног органа социјалног старања	80	56	88	60	64	Increased supervision by a social welfare authority
Упућивање у васпитни центар	-	14	14	-	-	Assignment to correctional centre
Упућивање у васпитну установу	16	2	1	-	-	Assignment to correctional institution
Упућивање у васпитно поправни дом	10	6	8	5	7	Assignment to reformatory
Упућивање у малолетнички затвор	-	3	-	1	1	Assignment to juvenile prison
Упућивање у посебну установу за лијечење и оспособљавање	9	-	-	2	1	Assignment to a special institution for medical treatment and rehabilitation
Остале мјере	289	202	91	57	138	Other measures
<b>Помоћ за оспособљавање и привређивање</b>	1 748	740	137	284	141	<b>Assistance in vocational training and employment</b>
Оспособљавање за рад и привређивање	903	98	88	227	78	Vocational training
Помоћ за рехабилитацију	508	489	46	42	49	Assistance in rehabilitation
Укључивање у радни однос	306	46	-	12	9	Employment
Укључивање у остале облике (кућна радиноост)	31	107	3	3	5	Inclusion in other forms of work (working from home)



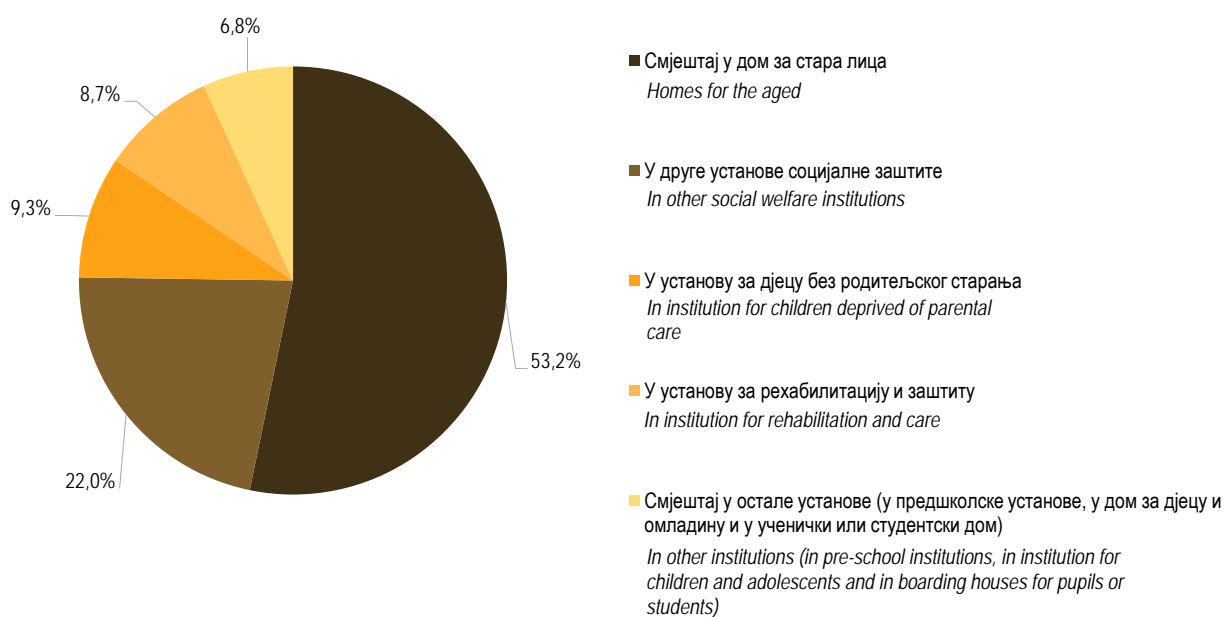
3.1. ПРУЖЕНИ ОБЛИЦИ, МЈЕРЕ И УСЛУГЕ  
RENDERED FORMS, MEASURES AND SERVICES

(наставак-continued)

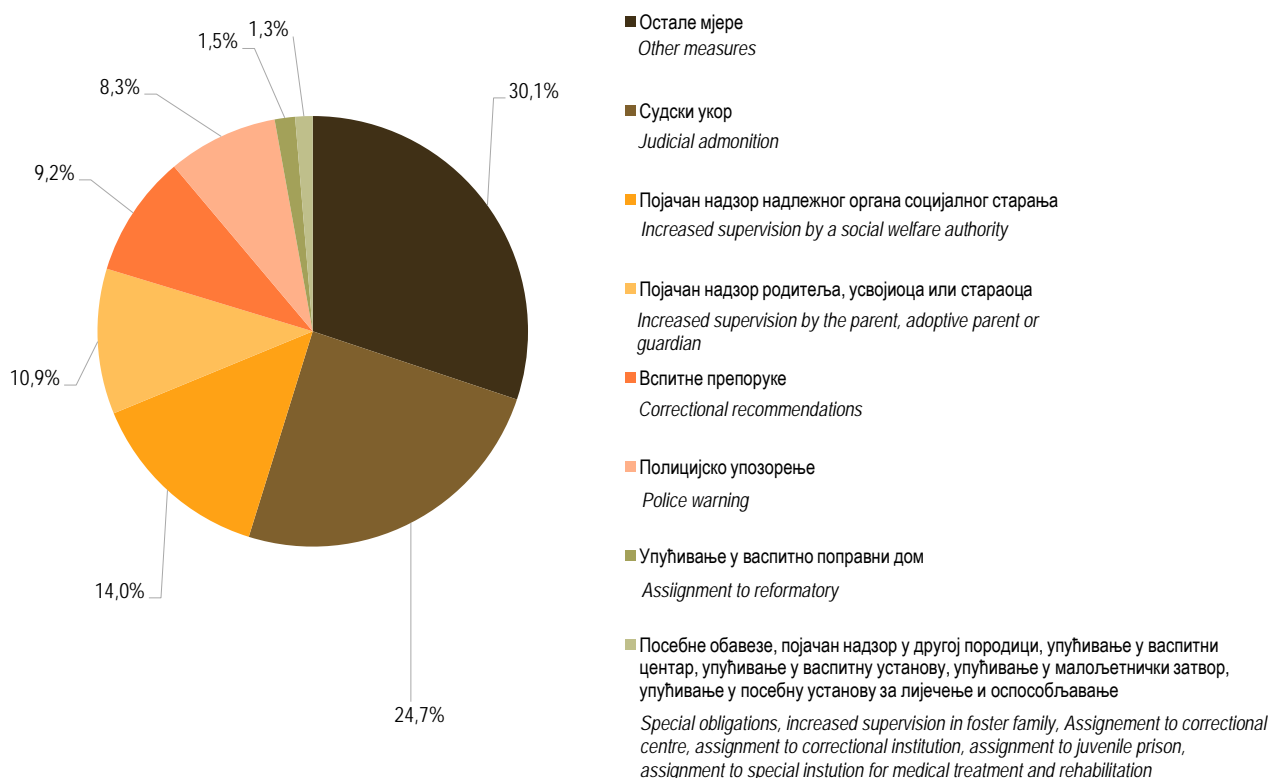
	2013	2014	2015	2016	2017	
<b>Новчане помоћи</b>	41 760	39 855	39 922	39 515	36 227	<b>Allowances</b>
Стална новчана помоћ	6 381	4 906	4 638	4 668	3 933	<i>Permanent allowance</i>
Изузетна новчана помоћ	2 428	1 231	417	748	133	<i>Exceptional allowance</i>
Једнократна новчана помоћ	14 016	11 468	11 767	11 696	11 419	<i>One-off allowance</i>
Права на додатак за помоћ и његу од стране других лица	16 830	19 973	20 670	20 756	19 228	<i>Right to allowance for assistance and care rendered by other persons</i>
Помоћ за опрему дјетета самохраним незапосленим родитељима	2 105	2 277	2 430	1 647	1 514	<i>Right to allowance to single unemployed parents for outfitting the child</i>
<b>Остали облици заштите и услуга</b>	78 960	80 970	79 138	72 300	73 375	<b>Other forms of protection and services</b>
Здравствена заштита на терет општине или центра	3 785	3 762	3 081	2 959	2 727	<i>Health care at the expense of municipality or social work centre</i>
Помоћ у рјешавању стамбеног питања	302	217	184	93	550	<i>Assistance in solving housing problems</i>
Мирење брачних партнера	1 575	1 429	1 302	1 247	1 421	<i>Reconciliation of spouses</i>
Њега и помоћ у кући	329	311	214	253	199	<i>Care and assistance rendered at home</i>
Помоћ у сређивању конфликтних ситуација	7 268	6 746	6 055	3 562	3 701	<i>Assistance in conflict resolution</i>
Услуге социјалног и другог стручног рада	57 291	60 928	61 988	59 470	58 451	<i>Services of social and other professional work</i>
Помоћ за прехрану, огрјев, одјећу и обућу	8 410	7 577	6 314	4 716	6 326	<i>Allowances for food, fuel, clothing and footwear</i>



Графикон 9. Пружени облици, мјере и услуге социјалне заштите  
Graph 9. Rendered forms, measures and services of social welfare



Графикон 10. Смјештај (упућивање) у установе, 2017.  
Graph 10. Placement (assignment) in institutions, 2017



Графикон 11. Мјере, васпитне препоруке и кривичне санкције према малолетницима, 2017.  
Graph 11. Measures, correctional recommendations and criminal sanctions for minors, 2017

3.2. ПРУЖЕНИ ОБЛИЦИ, МЈЕРЕ И УСЛУГЕ ПРЕМА КАТЕГОРИЈАМА КОРИСНИКА – МАЛОЉЕТНИ КОРИСНИЦИ  
RENDERED FORMS, MEASURES AND SERVICES BY CATEGORY OF BENEFICIARIES – MINOR BENEFICIARIES

Облици, мјере и услуге		Укупно <i>Total</i>	Угрожени породичном ситуацијом <i>Disadvantaged by family situation</i>	Лица са сметњама у психичком и физичком развоју <i>Mentally and physically handicapped persons</i>	Лица друштвено неприхватљивог понашања <i>Persons with socially unacceptable behaviour</i>
<b>УКУПНО</b>	2013	35 175	9 772	3 904	2 369
	2014	33 962	8 867	3 035	1 620
	2015	25 160	6 157	2 252	1 712
	2016	23 870	3 291	2 555	1 329
	2017	20 700	3 329	1 996	802
<b>Старатељство и усвојење</b>	2013	1 245	653	129	66
	2014	609	319	93	29
	2015	526	262	43	20
	2016	242	90	53	8
	2017	421	221	57	2
Старатељство над малољетним лицима	2013	763	450	36	28
	2014	275	190	25	1
	2015	153	95	8	6
	2016	84	49	8	6
	2017	289	174	37	2
Старатељство за посебне случајеве	2013	471	195	93	37
	2014	330	126	68	28
	2015	359	159	35	14
	2016	143	28	44	2
	2017	129	45	20	-
Усвојење	2013	11	8	-	1
	2014	4	3	-	-
	2015	14	8	-	-
	2016	15	13	1	-
	2017	3	2	-	-
<b>Смјештај (упућивање) у установе</b>	2013	663	401	187	8
	2014	662	393	134	40
	2015	494	375	82	6
	2016	417	271	104	1
	2017	401	260	90	1
У предшколске установе	2013	3	3	-	-
	2014	11	9	2	-
	2015	6	-	1	-
	2016	9	7	1	-
	2017	3	1	1	-
У дом за дјецу и омладину	2013	42	7	17	1
	2014	58	33	24	-
	2015	37	29	8	-
	2016	42	34	8	-
	2017	44	20	14	-
У установу за дјецу без родитељског старања	2013	147	133	8	1
	2014	96	88	6	-
	2015	100	92	7	-
	2016	86	73	7	1
	2017	80	73	5	1
Смјештај у другу породицу	2013	295	218	50	-
	2014	273	230	15	-
	2015	206	185	6	-
	2016	194	139	23	-
	2017	193	142	18	-

Психички болесна лица <i>Mentally ill persons</i>	Лица у стању различитих социјално-заштитних потреба <i>Persons in different social and protective needs</i>	Без специфичне категорије (остали) <i>Without specific category (others)</i>	<i>Forms, measures and services</i>	
182	16 780	2 168	2013	<b>TOTAL</b>
80	17 340	3 020	2014	
256	12 747	2 036	2015	
164	13 897	2 634	2016	
66	12 255	2 255	2017	
40	222	135	2013	<b>Guardianship and adoption</b>
19	98	51	2014	
19	138	44	2015	
-	50	41	2016	
2	60	79	2017	
17	180	52	2013	<i>Guardianship of minor persons</i>
4	30	25	2014	
-	26	18	2015	
-	11	10	2016	
-	32	44	2017	
23	41	82	2013	<i>Guardianship for special cases</i>
15	67	26	2014	
19	107	25	2015	
-	39	30	2016	
2	28	34	2017	
-	1	1	2013	<i>Adoption</i>
-	1	-	2014	
-	5	1	2015	
-	-	1	2016	
-	-	1	2017	
7	33	27	2013	<b>Placement (assignment) in institutions</b>
5	79	11	2014	
5	13	13	2015	
5	7	29	2016	
1	7	42	2017	
-	-	-	2013	<i>In pre-school institutions</i>
-	-	-	2014	
-	2	3	2015	
-	1	-	2016	
-	1	-	2017	
4	9	4	2013	<i>In institution for children and adolescents</i>
-	-	1	2014	
-	-	-	2015	
-	-	-	2016	
-	-	10	2017	
-	5	-	2013	<i>In institution for children deprived of parental care</i>
-	1	1	2014	
-	1	-	2015	
4	1	-	2016	
1	-	-	2017	
-	10	17	2013	<i>In foster family</i>
1	18	9	2014	
1	5	9	2015	
1	2	29	2016	
-	3	30	2017	

3.2. ПРУЖЕНИ ОБЛИЦИ, МЈЕРЕ И УСЛУГЕ ПРЕМА КАТЕГОРИЈАМА КОРИСНИКА – МАЛОЉЕТНИ КОРИСНИЦИ  
RENDERED FORMS, MEASURES AND SERVICES BY CATEGORY OF BENEFICIARIES – MINOR BENEFICIARIES

Облици, мјере и услуге		Укупно <i>Total</i>	Угрожени породичном ситуацијом <i>Disadvantaged by family situation</i>	Лица са сметњама у психичком и физичком развоју <i>Mentally and physically handicapped persons</i>	Лица друштвено неприхватљивог понашања <i>Persons with socially unacceptable behaviour</i>
У ученички или студентски дом	2013	14	8	4	-
	2014	7	6	1	-
	2015	10	6	3	-
	2016	13	-	12	-
	2017	8	-	7	-
У установу за рехабилитацију и заштиту	2013	87	16	65	-
	2014	48	7	38	-
	2015	77	30	38	4
	2016	40	3	37	-
	2017	17	2	13	-
У друге установе социјалне заштите	2013	75	16	43	6
	2014	169	20	48	40
	2015	58	33	19	2
	2016	33	15	16	-
	2017	56	22	32	-
<b>Мјере, васпитне препоруке и кривичне санкције према малољетницима</b>	2013	606	89	7	487
	2014	585	102	16	433
	2015	539	159	2	304
	2016	418	58	3	302
	2017	458	69	1	353
Полицијско упозорење	2013	...	...	...	...
	2014	72	26	11	30
	2015	141	94	1	18
	2016	39	4	-	26
	2017	38	2	-	33
Васпитне препоруке	2013	...	...	...	...
	2014	40	4	-	35
	2015	26	8	-	15
	2016	78	-	-	78
	2017	42	1	-	40
Судски укор	2013	128	11	-	112
	2014	69	3	-	61
	2015	98	8	-	74
	2016	93	3	1	68
	2017	113	3	-	106
Посебне обавезе	2013	...	...	...	...
	2014	4	-	-	4
	2015	7	-	-	7
	2016	11	1	-	4
	2017	4	-	-	4
Појачан надзор родитеља, усвојитеља или старатеља	2013	73	25	6	35
	2014	83	22	1	54
	2015	62	6	-	45
	2016	72	24	-	34
	2017	50	21	-	23
Појачан надзор у другој породици	2013	1	-	-	1
	2014	34	33	-	1
	2015	3	3	-	-
	2016	-	-	-	-
	2017	-	-	-	-
Појачан надзор надлежног органа социјалног старања	2013	80	7	1	71
	2014	56	6	2	46
	2015	88	22	1	58
	2016	60	22	1	34
	2017	64	32	1	30

(наставак-continued)

Психички болесна лица <i>Mentally ill persons</i>	Лица у стању различитих социјално-заштитних потреба <i>Persons in different social and protective needs</i>	Без специфичне категорије (остали) <i>Without specific category (others)</i>	<i>Forms, measures and services</i>	
-	-	2	2013	<i>In home for pupils or students</i>
-	-	-	2014	
-	1	-	2015	
-	1	-	2016	
-	1	-	2017	
2	1	3	2013	<i>In institution for rehabilitation and care</i>
3	-	-	2014	
4	-	1	2015	
-	-	-	2016	
-	2	-	2017	
1	8	1	2013	<i>In other social welfare facilities</i>
1	60	-	2014	
-	4	-	2015	
-	2	-	2016	
-	-	2	2017	
2	9	12	2013	<b><i>Measures, correctional recommendations and criminal sanctions for minors</i></b>
6	6	22	2014	
1	10	63	2015	
2	3	50	2016	
-	1	34	2017	
...	...	...	2013	<i>Police warning</i>
4	-	1	2014	
-	3	25	2015	
-	-	9	2016	
-	-	3	2017	
...	...	...	2013	<i>Correctional recommendations</i>
-	-	1	2014	
-	-	3	2015	
-	-	-	2016	
-	-	1	2017	
-	3	2	2013	<i>Judicial admonition</i>
1	-	4	2014	
-	-	16	2015	
-	1	20	2016	
-	-	4	2017	
...	...	...	2013	<i>Special obligations</i>
-	-	-	2014	
-	-	-	2015	
-	-	6	2016	
-	-	-	2017	
2	4	1	2013	<i>Increased supervision by the parent, adoptive parent or guardian</i>
-	5	1	2014	
-	5	6	2015	
-	2	12	2016	
-	-	6	2017	
-	-	-	2013	<i>Increased supervision in foster family</i>
-	-	-	2014	
-	-	-	2015	
-	-	-	2016	
-	-	-	2017	
-	1	-	2013	<i>Increased supervision by a social welfare authority</i>
1	1	-	2014	
-	-	7	2015	
2	-	1	2016	
-	-	1	2017	

3.2. ПРУЖЕНИ ОБЛИЦИ, МЈЕРЕ И УСЛУГЕ ПРЕМА КАТЕГОРИЈАМА КОРИСНИКА – МАЛОЉЕТНИ КОРИСНИЦИ  
RENDERED FORMS, MEASURES AND SERVICES BY CATEGORY OF BENEFICIARIES – MINOR BENEFICIARIES

Облици, мјере и услуге		Укупно <i>Total</i>	Угрожени породичном ситуацијом <i>Disadvantaged by family situation</i>	Лица са сметњама у психичком и физичком развоју <i>Mentally and physically handicapped persons</i>	Лица друштвено неприхватљивог понашања <i>Persons with socially unacceptable behaviour</i>
Упућивање у васпитни центар	2013	-	-	-	-
	2014	14	-	-	14
	2015	14	-	-	14
	2016	-	-	-	-
	2017	-	-	-	-
Упућивање у васпитну установу	2013	16	-	-	16
	2014	2	1	-	1
	2015	1	-	-	1
	2016	-	-	-	-
	2017	-	-	-	-
Упућивање у васпитно поправни дом	2013	10	-	-	8
	2014	6	-	2	4
	2015	8	-	-	8
	2016	5	1	-	4
	2017	7	-	-	5
Упућивање у малољетнички затвор	2013	-	-	-	-
	2014	3	1	-	2
	2015	-	-	-	-
	2016	1	-	-	1
	2017	1	-	-	1
Упућивање у посебну установу за лијечење и оспособљавање	2013	9	-	-	9
	2014	-	-	-	-
	2015	-	-	-	-
	2016	2	-	1	1
	2017	1	-	-	1
Остале мјере	2013	298	46	-	244
	2014	202	6	-	181
	2015	91	18	-	64
	2016	57	3	-	52
	2017	138	10	-	110
<b>Помоћ за оспособљавање и привређивање</b>	2013	1 230	25	1 178	4
	2014	577	25	526	7
	2015	114	-	85	7
	2016	256	-	232	-
	2017	122	5	105	-
Оспособљавање за рад и привређивање	2013	721	-	717	4
	2014	93	4	83	5
	2015	68	-	63	5
	2016	215	-	209	-
	2017	74	1	73	-
Помоћ за рехабилитацију	2013	491	25	451	-
	2014	484	21	443	2
	2015	46	-	22	2
	2016	41	-	23	-
	2017	48	4	32	-
Укључивање у радни однос	2013	15	-	10	-
	2014	-	-	-	-
	2015	-	-	-	-
	2016	-	-	-	-
	2017	-	-	-	-
Укључивање у остале облике (кућна радиност)	2013	3	-	-	-
	2014	-	-	-	-
	2015	-	-	-	-
	2016	-	-	-	-
	2017	-	-	-	-



(наставак-continued)

Психички болесна лица <i>Mentally ill persons</i>	Лица у стању различитих социјално-заштитних потреба <i>Persons in different social and protective needs</i>	Без специфичне категорије (остали) <i>Without specific category (others)</i>	<i>Forms, measures and services</i>	
-	-	-	2013	Assignment to correctional centre
-	-	-	2014	
-	-	-	2015	
-	-	-	2016	
-	-	-	2017	
-	-	-	2013	Assignment to correctional institution
-	-	-	2014	
-	-	-	2015	
-	-	-	2016	
-	-	-	2017	
-	-	2	2013	Assignment to reformatory
-	-	-	2014	
-	-	-	2015	
-	-	-	2016	
-	1	1	2017	
-	-	-	2013	Juvenile imprisonment
-	-	-	2014	
-	-	-	2015	
-	-	-	2016	
-	-	-	2017	
-	-	-	2013	Assignment to special institution for medical treatment and rehabilitation
-	-	-	2014	
-	-	-	2015	
-	-	-	2016	
-	-	-	2017	
-	1	7	2013	Other measures
-	-	15	2014	
1	2	6	2015	
-	-	2	2016	
-	-	18	2017	
-	19	4	2013	Assistance in vocational training and employment
-	19	-	2014	
-	14	8	2015	
-	24	-	2016	
-	12	-	2017	
-	-	-	2013	Assistance in vocational training
-	1	-	2014	
-	-	-	2015	
-	6	-	2016	
-	-	-	2017	
-	15	-	2013	Assistance in rehabilitation
-	18	-	2014	
-	14	8	2015	
-	18	-	2016	
-	12	-	2017	
-	2	3	2013	Employment
-	-	-	2014	
-	-	-	2015	
-	-	-	2016	
-	-	-	2017	
-	2	1	2013	Inclusion in other forms of work (working from home)
-	-	-	2014	
-	-	-	2015	
-	-	-	2016	
-	-	-	2017	

3.2. ПРУЖЕНИ ОБЛИЦИ, МЈЕРЕ И УСЛУГЕ ПРЕМА КАТЕГОРИЈАМА КОРИСНИКА – МАЛОЉЕТНИ КОРИСНИЦИ  
RENDERED FORMS, MEASURES AND SERVICES BY CATEGORY OF BENEFICIARIES – MINOR BENEFICIARIES

Облици, мјере и услуге		Укупно Total	Угрожени породичном ситуацијом Disadvantaged by family situation	Лица са сметњама у психичком и физичком развоју Mentally and physically handicapped persons	Лица друштвено неприхватљивог понашања Persons with socially unacceptable behaviour
<b>Новчане помоћи</b>	2013	4 064	1 409	1 245	14
	2014	2 715	862	1 274	35
	2015	2 397	696	1 325	31
	2016	2 896	508	1 509	4
	2017	1 931	215	1 159	-
Стална новчана помоћ	2013	537	96	99	4
	2014	174	64	18	-
	2015	126	70	13	-
	2016	326	179	115	-
	2017	85	32	16	-
Изузетна новчана помоћ	2013	183	135	41	1
	2014	133	88	45	-
	2015	77	4	60	-
	2016	50	-	44	-
	2017	51	-	46	-
Једнократна новчана помоћ	2013	1 500	481	238	9
	2014	927	378	186	29
	2015	1 196	580	351	29
	2016	620	66	37	-
	2017	658	142	98	-
Права на додатак за помоћ и његу од стране других лица	2013	1 134	69	867	-
	2014	1 054	14	1 000	6
	2015	956	40	866	-
	2016	1 658	25	1 313	4
	2017	1 072	27	998	-
Помоћ за опрему дјетета самохраним незапосленим родитељима	2013	710	628	-	-
	2014	427	318	25	-
	2015	42	2	35	2
	2016	242	238	-	-
	2017	65	14	1	-
<b>Остали облици заштите и услуга</b>	2013	27 367	7 195	1 158	1 790
	2014	28 814	7 166	992	1 076
	2015	21 090	4 665	715	1 344
	2016	19 641	2 364	654	1 014
	2017	17 367	2 559	584	446
Здравствена заштита на терет општине или центра	2013	125	56	14	-
	2014	139	72	25	-
	2015	104	48	16	-
	2016	77	48	11	-
	2017	70	51	7	-
Помоћ у рјешавању стамбеног питања	2013	120	102	-	-
	2014	15	9	4	-
	2015	19	2	4	-
	2016	8	6	2	-
	2017	25	9	3	-
Мирење брачних партнера	2013	38	2	-	-
	2014	2	1	-	1
	2015	19	-	-	1
	2016	17	8	1	3
	2017	35	34	-	1

(наставак-continued)

Психички болесна лица <i>Mentally ill persons</i>	Лица у стању различитих социјално-заштитних потреба <i>Persons in different social and protective needs</i>	Без специфичне категорије (остали) <i>Without specific category (others)</i>	<i>Forms, measures and services</i>	
4	1 154	238	2013	<b>Allowances</b>
1	488	55	2014	
22	280	43	2015	
44	654	177	2016	
31	467	59	2017	
-	337	1	2013	<i>Permanent allowance</i>
-	63	29	2014	
5	34	4	2015	
-	32	-	2016	
3	27	7	2017	
2	3	1	2013	<i>Exceptional allowance</i>
-	-	-	2014	
-	12	1	2015	
-	6	-	2016	
-	-	5	2017	
-	729	43	2013	<i>One-off allowance</i>
1	319	14	2014	
9	202	25	2015	
20	343	154	2016	
8	395	15	2017	
2	5	191	2013	<i>Right to allowance for assistance and care rendered by other persons</i>
-	22	12	2014	
8	29	13	2015	
24	269	23	2016	
19	27	1	2017	
-	80	2	2013	<i>Right to allowance to single unemployed parents for outfitting the child</i>
-	84	-	2014	
-	3	-	2015	
-	4	-	2016	
1	18	31	2017	
129	15 343	1 752	2013	<b>Other forms of protection and services</b>
49	16 650	2 881	2014	
209	12 292	1 865	2015	
113	13 159	2 337	2016	
32	11 708	2 038	2017	
2	26	27	2013	<i>Health care at the expense of municipality or social welfare centre</i>
2	40	-	2014	
3	6	31	2015	
-	2	16	2016	
-	5	7	2017	
-	18	-	2013	<i>Assistance in solving housing problems</i>
-	2	-	2014	
-	13	-	2015	
-	-	-	2016	
-	13	-	2017	
-	19	17	2013	<i>Reconciliation of spouses</i>
-	-	-	2014	
-	-	18	2015	
3	2	-	2016	
-	-	-	2017	

3.2. ПРУЖЕНИ ОБЛИЦИ, МЈЕРЕ И УСЛУГЕ ПРЕМА КАТЕГОРИЈАМА КОРИСНИКА – МАЛОЉЕТНИ КОРИСНИЦИ  
RENDERED FORMS, MEASURES AND SERVICES BY CATEGORY OF BENEFICIARIES – MINOR BENEFICIARIES

Облици, мјере и услуге		Укупно <i>Total</i>	Угрожени породичном ситуацијом <i>Disadvantaged by family situation</i>	Лица са сметњама у психичком и физичком развоју <i>Mentally and physically handicapped persons</i>	Лица друштвено неприхватљивог понашања <i>Persons with socially unacceptable behaviour</i>
Њега и помоћ у кући	2013	50	28	13	-
	2014	19	18	1	-
	2015	7	7	-	-
	2016	4	4	-	-
	2017	6	6	-	-
Помоћ у сређивању конфликтних ситуација	2013	2 985	894	52	906
	2014	3 354	1 719	48	589
	2015	2 398	1 156	62	526
	2016	995	240	45	215
	2017	1 210	841	71	190
Услуге социјалног и другог стручног рада	2013	21 063	4 771	953	884
	2014	22 419	4 084	761	464
	2015	16 721	2 603	5 50	799
	2016	17 297	121	514	782
	2017	15 178	1 066	434	205
Помоћ за исхрану, огрјев, одјећу и обућу	2013	2 986	1 342	126	-
	2014	2 866	1 263	153	22
	2015	1 822	849	83	18
	2016	1 243	737	81	14
	2017	843	552	69	50

(наставак-continued)

Психички болесна лица <i>Mentally ill persons</i>	Лица у стању различитих социјално-заштитних потреба <i>Persons in different social and protective needs</i>	Без специфичне категорије (остали) <i>Without specific category (others)</i>	<i>Forms, measures and services</i>	
-	-	9	2013	<i>Care and assistance rendered at home</i>
-	-	-	2014	
-	-	-	2015	
-	-	-	2016	
-	-	-	2017	
24	1 018	91	2013	<i>Assistance in conflict resolution</i>
4	922	72	2014	
5	612	37	2015	
22	426	47	2016	
-	91	17	2017	
103	12 942	1 410	2013	<i>Services of social and other professional work</i>
40	14 601	2 469	2014	
201	11 014	1 554	2015	
80	12 539	2 061	2016	
26	11 503	1 944	2017	
-	1 320	198	2013	<i>Allowances for food, fuel, clothing and footwear</i>
3	1 085	340	2014	
-	647	225	2015	
8	190	213	2016	
6	96	70	2017	

3.3. ПРУЖЕНИ ОБЛИЦИ, МЈЕРЕ И УСЛУГЕ ПРЕМА КАТЕГОРИЈАМА КОРИСНИКА – ПУНОЉЕТНИ КОРИСНИЦИ  
RENDERED FORMS, MEASURES AND SERVICES BY CATEGORY OF BENEFICIARIES – ADULT BENEFICIARIES

Облици, мјере и услуге		Укупно <i>Total</i>	Корисници субвенционирања трошкова <i>Beneficiaries of subventions</i>	Лица са сметњама у психичком и физичком развоју <i>Mentally and physically handicapped persons</i>	Лица друштвено неприхватљивог понашања <i>Persons with socially unacceptable behaviour</i>
<b>УКУПНО</b>	2013	92 389	1 218	15 864	2 482
	2014	91 921	1 849	14 813	2 288
	2015	97 324	1 549	14 178	1 686
	2016	91 121	927	13 898	1 420
	2017	92 531	1 135	14 579	739
<b>Старатељство</b>	2013	1 835	86	863	57
	2014	1 558	38	640	46
	2015	1 188	25	298	20
	2016	1 118	3	579	19
	2017	1 552	1	433	22
Старатељство над пунољетним лицима	2013	859	38	434	15
	2014	501	9	281	3
	2015	318	2	80	2
	2016	144	-	77	11
	2017	584	-	268	6
Старатељство за посебне случајеве	2013	976	48	429	42
	2014	1 057	29	359	43
	2015	870	23	218	18
	2016	974	3	502	8
	2017	968	1	165	16
<b>Смјештај (упућивање) у установе</b>	2013	747	37	210	3
	2014	904	13	234	8
	2015	540	19	152	-
	2016	697	1	215	6
	2017	656	9	162	7
У установу за рехабилитацију и заштиту	2013	64	-	49	-
	2014	61	1	21	-
	2015	26	3	18	-
	2016	108	-	58	1
	2017	62	-	44	-
У друге установе социјалне заштите	2013	198	2	100	-
	2014	396	3	156	5
	2015	180	10	104	-
	2016	179	-	118	-
	2017	134	-	79	-
Смјештај у дом за стара лица	2013	485	35	61	3
	2014	447	9	57	3
	2015	334	6	30	-
	2016	410	1	39	5
	2017	460	9	39	7
<b>Помоћ за оспособљавање и привређивање</b>	2013	518	9	26	-
	2014	163	-	69	-
	2015	23	-	20	-
	2016	28	6	5	1
	2017	19	-	4	-
Оспособљавање за рад и привређивање	2013	182	-	9	-
	2014	5	-	2	-
	2015	20	-	20	-
	2016	12	6	5	-
	2017	4	-	4	-

Психички болесна лица <i>Mentally ill persons</i>	Лица која немају довољно прихода за издржавање <i>Persons not having sufficient income to support themselves</i>	Лица у стању различитих социјално-заштитних потреба <i>Persons in different social and protective needs</i>	Без специфичне категорије (остали) <i>Without specific category (others)</i>	<i>Forms, measures and services</i>
4 443	17 449	37 453	15 782	2013 <b>TOTAL</b>
5 546	22 273	30 754	14 252	2014
4 931	17 685	32 122	18 233	2015
4 449	15 886	44 562	9 979	2016
3 599	13 282	41 857	17 340	2017
369	69	207	184	2013 <b>Guardianship</b>
234	26	429	145	2014
186	18	528	113	2015
136	7	213	161	2016
439	6	191	460	2017
234	36	68	34	2013 <i>Guardianship of adult persons</i>
126	4	68	10	2014
76	-	156	2	2015
32	-	22	2	2016
259	1	34	16	2017
135	33	139	150	2013 <i>Guardianship for special cases</i>
108	22	361	135	2014
110	18	372	111	2015
104	7	191	159	2016
180	5	157	444	2017
165	46	242	44	2013 <i>Placement (assignment) in institutions</i>
101	106	412	30	2014
39	50	277	3	2015
48	67	343	17	2016
73	65	311	29	2017
12	-	3	-	2013 <i>In institution for rehabilitation and care</i>
13	13	11	2	2014
2	-	3	-	2015
11	38	-	-	2016
3	-	13	2	2017
59	6	25	6	2013 <i>In other social welfare facilities</i>
77	25	125	5	2014
19	3	44	-	2015
24	1	22	14	2016
23	11	15	6	2017
94	40	214	38	2013 <i>In home for the aged</i>
11	68	276	23	2014
18	47	230	3	2015
13	28	321	3	2016
47	54	283	21	2017
-	26	18	439	2013 <i>Assistance in vocational training and employment</i>
39	18	15	22	2014
-	-	1	2	2015
-	12	2	2	2016
-	4	10	1	2017
-	6	4	163	2013 <i>Assistance in vocational training</i>
2	1	-	-	2014
-	-	-	-	2015
-	-	1	-	2016
-	-	-	-	2017

3.3. ПРУЖЕНИ ОБЛИЦИ, МЈЕРЕ И УСЛУГЕ ПРЕМА КАТЕГОРИЈАМА КОРИСНИКА – ПУНОЉЕТНИ КОРИСНИЦИ  
RENDERED FORMS, MEASURES AND SERVICES BY CATEGORY OF BENEFICIARIES – ADULT BENEFICIARIES

Облици, мјере и услуге		Укупно Total	Корисници субвенционирања трошкова Beneficiaries of subventions	Лица са сметњама у психичком и физичком развоју Mentally and physically handicapped persons	Лица друштвено неприхватљивог понашања Persons with socially unacceptable behaviour
Помоћ за рехабилитацију	2013	17	8	3	-
	2014	5	-	-	-
	2015	-	-	-	-
	2016	1	-	-	1
	2017	1	-	-	-
Укључивање у радни однос	2013	291	-	-	-
	2014	46	-	2	-
	2015	-	-	-	-
	2016	12	-	-	-
	2017	9	-	-	-
Укључивање у остале облике (кућна радиност)	2013	28	1	14	-
	2014	107	-	65	-
	2015	3	-	-	-
	2016	3	-	-	-
	2017	5	-	-	-
<b>Новчане помоћи</b>	2013	37 696	278	11 823	437
	2014	37 140	235	11 439	396
	2015	37 525	999	11 931	198
	2016	36 619	452	11 215	269
	2017	34 296	331	12 395	129
Стална новчана помоћ	2013	5 844	208	625	51
	2014	4 732	9	549	42
	2015	4 512	112	420	27
	2016	4 342	43	370	14
	2017	3 848	-	151	8
Изузетна новчана помоћ	2013	2 245	21	108	111
	2014	1 098	25	72	21
	2015	340	2	18	4
	2016	698	-	22	-
	2017	82	-	-	-
Једнократна новчана помоћ	2013	12 516	44	1 739	202
	2014	10 541	97	957	197
	2015	10 571	457	795	115
	2016	11 076	396	785	103
	2017	10 761	232	1 246	62
Права на додатак за помоћ и његу од стране других лица	2013	15 696	5	9 351	73
	2014	18 919	104	9 861	136
	2015	19 714	422	10 697	51
	2016	19 098	13	10 003	152
	2017	18 156	25	10 990	56
Помоћ за опрему дјетета самохраним незапосленим родитељима	2013	1 395	-	-	-
	2014	1 850	-	-	-
	2015	2 388	6	1	1
	2016	1 405	-	35	-
	2017	1 449	74	8	3
<b>Остали облици заштите и услуга</b>	2013	51 593	808	2 942	1 985
	2014	52 156	1 563	2 431	1 838
	2015	58 048	506	1 777	1 468
	2016	52 659	465	1 884	1 125
	2017	56 008	794	1 585	581



(наставак-continued)

Психички болесна лица <i>Mentally ill persons</i>	Лица која немају довољно прихода за издржавање <i>Persons not having sufficient income to support themselves</i>	Лица у стању различитих социјално-заштитних потреба <i>Persons in different social and protective needs</i>	Без специфичне категорије (остали) <i>Without specific category (others)</i>	<i>Forms, measures and services</i>	
-	6	-	-	2013	<i>Assistance in rehabilitation</i>
-	5	-	-	2014	
-	-	-	-	2015	
-	-	-	-	2016	
-	-	1	-	2017	
-	9	7	275	2013	<i>Employment</i>
-	12	13	19	2014	
-	-	-	-	2015	
-	12	-	-	2016	
-	2	7	-	2017	
-	5	7	1	2013	<i>Inclusion in other forms of work (working from home)</i>
37	-	2	3	2014	
-	-	1	2	2015	
-	-	1	2	2016	
-	2	2	1	2017	
2 837	12 108	6 397	3 816	2013	<b>Allowances</b>
2 942	10 326	7 398	4 404	2014	
3 529	5 520	10 149	5 199	2015	
3 162	9 586	8 378	3 557	2016	
2 314	6 082	8 480	4 565	2017	
485	3 455	928	92	2013	<i>Permanent allowance</i>
388	2 950	685	109	2014	
319	2 566	1 045	23	2015	
335	2 782	756	42	2016	
91	2 044	1 466	88	2017	
182	1 069	599	155	2013	<i>Exceptional allowance</i>
56	366	310	248	2014	
62	15	151	88	2015	
17	588	19	52	2016	
-	53	1	28	2017	
782	6 290	2 579	880	2013	<i>One-off allowance</i>
731	5 128	2 802	629	2014	
609	1 973	5 441	1 181	2015	
765	4 715	3 682	630	2016	
708	3 056	4 668	789	2017	
1 388	869	2 281	1 729	2013	<i>Right to allowance for assistance and care rendered by other persons</i>
1 766	1 355	3 196	2 501	2014	
2 536	572	2 393	3 043	2015	
2 045	1 025	3 920	1 940	2016	
1 488	446	2 162	2 989	2017	
-	425	10	960	2013	<i>Right to allowance to single unemployed parents for outfitting the child</i>
1	527	405	917	2014	
3	394	1 119	864	2015	
-	476	1	893	2016	
27	483	183	671	2017	
2 175	10 024	23 890	9 769	2013	<b>Other forms of protection and services</b>
1 615	7 209	23 868	13 632	2014	
1 423	8 578	33 827	10 469	2015	
1 103	6 214	35 626	6 242	2016	
773	7 125	32 865	12 285	2017	

3.3. ПРУЖЕНИ ОБЛИЦИ, МЈЕРЕ И УСЛУГЕ ПРЕМА КАТЕГОРИЈАМА КОРИСНИКА – ПУНОЉЕТНИ КОРИСНИЦИ  
RENDERED FORMS, MEASURES AND SERVICES BY CATEGORY OF BENEFICIARIES – ADULT BENEFICIARIES

Облици, мјере и услуге		Укупно Total	Корисници субвенционирања трошкова Beneficiaries of subventions	Лица са сметњама у психичком и физичком развоју Mentally and physically handicapped persons	Лица друштвено неприхватљивог понашања Persons with socially unacceptable behaviour
Здравствена заштита на терет општине или центра	2013	3 660	32	571	54
	2014	3 623	216	411	36
	2015	2 977	2	367	7
	2016	2 882	3	510	6
	2017	2 657	19	306	24
Помоћ у рјешавању стамбеног питања	2013	182	-	3	-
	2014	202	5	4	47
	2015	165	1	6	1
	2016	85	3	1	2
	2017	525	-	2	1
Мирење брачних партнера	2013	1 537	-	2	37
	2014	1 427	-	1	25
	2015	1 283	-	16	10
	2016	1 230	-	17	19
	2017	1 386	-	4	22
Њега и помоћ у кући	2013	279	15	29	48
	2014	292	3	27	-
	2015	207	-	81	-
	2016	249	-	130	-
	2017	193	-	89	-
Помоћ у сређивању конфликтних ситуација	2013	4 283	6	178	412
	2014	3 392	33	186	632
	2015	3 657	9	174	382
	2016	2 567	21	104	159
	2017	2 491	33	101	94
Услуге социјалног и другог стручног рада	2013	36 228	695	2 018	1 321
	2014	38 509	950	1 648	1 015
	2015	45 267	440	994	1 019
	2016	42 173	356	1 002	912
	2017	43 273	380	881	381
Помоћ за исхрану, огрјев, одјећу и обућу	2013	5 424	60	141	113
	2014	4 711	356	154	83
	2015	4 492	54	139	49
	2016	3 473	82	120	27
	2017	5 483	362	202	59

(наставак-continued)

Психички болесна лица <i>Mentally ill persons</i>	Лица која немају довољно прихода за издржавање <i>Persons not having sufficient income to support themselves</i>	Лица у стању различитих социјално-заштитних потреба <i>Persons in different social and protective needs</i>	Без специфичне категорије (остали) <i>Without specific category (others)</i>	<i>Forms, measures and services</i>	
707	800	1 275	221	2013	<i>Health care at the expense of municipality or social welfare centre</i>
195	1 111	1 211	443	2014	
236	908	947	510	2015	
126	810	1 096	331	2016	
112	781	932	483	2017	
-	52	93	34	2013	<i>Assistance in solving housing problems</i>
22	61	53	10	2014	
3	50	78	26	2015	
1	9	65	4	2016	
-	41	443	38	2017	
11	41	304	1 142	2013	<i>Reconciliation of spouses</i>
7	19	117	1 258	2014	
-	13	132	1 112	2015	
3	26	489	676	2016	
3	11	110	1 236	2017	
3	5	126	53	2013	<i>Care and assistance rendered at home</i>
6	133	123	-	2014	
11	5	110	-	2015	
-	7	110	2	2016	
-	6	74	24	2017	
316	296	642	2 433	2013	<i>Assistance in conflict resolution</i>
271	288	897	1 085	2014	
165	389	998	1 540	2015	
131	196	1 410	546	2016	
104	154	348	1 657	2017	
1 056	5 443	20 287	5 408	2013	<i>Services of social and other professional work</i>
794	3 905	20 505	9 692	2014	
912	6 074	29 980	5 848	2015	
701	3 654	31 626	3 922	2016	
405	3 919	29 330	7 977	2017	
82	3 387	1 163	478	2013	<i>Allowances for food, fuel, clothing and footwear</i>
320	1 692	962	1 144	2014	
96	1 139	1 582	1 433	2015	
141	1 512	830	761	2016	
149	2 213	1 628	870	2017	

#### 4. РАЗВРСТАВАЊЕ ДЈЕЦЕ И ОМЛАДИНЕ ОМЕТЕНЕ У ПСИХИЧКОМ И ФИЗИЧКОМ РАЗВОЈУ CLASSIFICATION OF MENTALLY AND PHYSICALLY HANDICAPPED CHILDREN AND ADOLESCENTS

##### 4.1. РАЗВРСТАВАЊЕ ДЈЕЦЕ И ОМЛАДИНЕ ОМЕТЕНЕ У ПСИХИЧКОМ И ФИЗИЧКОМ РАЗВОЈУ ПРЕМА ВРСТИ И СТЕПЕНУ ОМЕТЕНОСТИ CLASSIFICATION OF MENTALLY AND PHYSICALLY HANDICAPPED CHILDREN AND ADOLESCENTS BY TYPE AND LEVEL OF DISABILITY

		Укупно Total	Старост Age						
			испод 7 година under 7 years	7-14	15-16	17-18			
<b>УКУПНО</b>	2013 свега	1 744	459	721	326	238	all	2013	<b>TOTAL</b>
	мушки	970	247	402	192	129	male		
	женски	774	212	319	134	109	female		
	2014 свега	1 494	386	633	314	161	all	2014	
	мушки	852	215	344	188	105	male		
	женски	642	171	289	126	56	female		
	2015 свега	1 253	370	508	239	136	all	2015	
	мушки	679	194	281	128	76	male		
	женски	574	176	227	111	60	female		
	2016 свега	1 441	406	638	282	115	all	2016	
	мушки	854	258	362	171	63	male		
	женски	587	148	276	111	52	female		
	2017 свега	1 389	367	712	223	87	all	2017	
	мушки	838	227	424	128	59	male		
	женски	551	140	288	95	28	female		
Са оштећењем вида	2013 свега	97	22	42	15	18	all	2013	With visual impairment
	мушки	57	12	25	10	10	male		
	женски	40	10	17	5	8	female		
	2014 свега	52	13	21	11	7	all	2014	
	мушки	29	5	12	7	5	male		
	женски	23	8	9	4	2	female		
	2015 свега	44	17	17	6	4	all	2015	
	мушки	19	5	8	4	2	male		
	женски	25	12	9	2	2	female		
	2016 свега	54	16	23	12	3	all	2016	
	мушки	33	10	14	8	1	male		
	женски	21	6	9	4	2	female		
	2017 свега	53	18	19	12	4	all	2017	
	мушки	29	11	12	4	2	male		
	женски	24	7	7	8	2	female		
Са оштећењем слуха	2013 свега	61	16	23	11	11	all	2013	With hearing impairment
	мушки	38	12	15	6	5	male		
	женски	23	4	8	5	6	female		
	2014 свега	52	17	22	9	4	all	2014	
	мушки	31	8	14	7	2	male		
	женски	21	9	8	2	2	female		
	2015 свега	40	13	16	8	3	all	2015	
	мушки	15	5	7	3	-	male		
	женски	25	8	9	5	3	female		
	2016 свега	48	19	17	9	3	all	2016	
	мушки	28	10	11	5	2	male		
	женски	20	9	6	4	1	female		
	2017 свега	57	23	28	4	2	all	2017	
	мушки	32	11	18	2	1	male		
	женски	25	12	10	2	1	female		

4.1. РАЗВРСТАВАЊЕ ДЈЕЦЕ И ОМЛАДИНЕ ОМЕТЕНЕ У ПСИХИЧКОМ И ФИЗИЧКОМ РАЗВОЈУ ПРЕМА ВРСТИ И СТЕПЕНУ ОМЕТЕНОСТИ  
CLASSIFICATION OF MENTALLY AND PHYSICALLY HANDICAPPED CHILDREN AND ADOLESCENTS BY TYPE AND LEVEL OF DISABILITY

(наставак-continued)

		Укупно Total	Старост Age						
			испод 7 година under 7 years	7-14	15-16	17-18			
Са поремећајима у гласу и говору	2013 свега	63	18	26	11	8	all	2013	With voice and speech impediments
	мушки	33	8	15	5	5	male		
	женски	30	10	11	6	3	female		
	2014 свега	67	19	31	13	4	all	2014	
	мушки	38	10	20	7	1	male		
	женски	29	9	11	6	3	female		
	2015 свега	57	15	31	8	3	all	2015	
	мушки	31	7	17	6	1	male		
	женски	26	8	14	2	2	female		
	2016 свега	87	21	49	14	3	all	2016	
	мушки	50	15	25	8	2	male		
	женски	37	6	24	6	1	female		
	2017 свега	134	50	58	18	8	all	2017	
	мушки	89	36	37	11	5	male		
	женски	45	14	21	7	3	female		
Физички инвалидна	2013 свега	282	76	116	48	42	all	2013	Physically handicapped
	мушки	143	41	55	22	25	male		
	женски	139	35	61	26	17	female		
	2014 свега	286	93	103	54	36	all	2014	
	мушки	148	50	50	27	21	male		
	женски	138	43	53	27	15	female		
	2015 свега	274	94	104	57	19	all	2015	
	мушки	139	43	51	33	12	male		
	женски	135	51	53	24	7	female		
	2016 свега	341	96	151	67	27	all	2016	
	мушки	187	51	85	35	16	male		
	женски	154	45	66	32	11	female		
	2017 свега	331	115	159	38	19	all	2017	
	мушки	199	71	93	22	13	male		
	женски	132	44	66	16	6	female		
Ментално недовољно развијена	2013 свега	361	88	168	61	44	all	2013	Mentally handicapped
	мушки	184	39	85	35	25	male		
	женски	177	49	83	26	19	female		
	2014 свега	313	46	165	69	33	all	2014	
	мушки	188	25	102	41	20	male		
	женски	125	21	63	28	13	female		
	2015 свега	278	49	135	57	37	all	2015	
	мушки	171	27	81	39	24	male		
	женски	107	22	54	18	13	female		
	2016 свега	267	59	123	54	31	all	2016	
	мушки	166	38	75	32	21	male		
	женски	101	21	48	22	10	female		
	2017 свега	190	22	138	22	8	all	2017	
	мушки	112	13	76	15	8	male		
	женски	78	9	62	7	-	female		

4.1. РАЗВРСТАВАЊЕ ДЈЕЦЕ И ОМЛАДИНЕ ОМЕТЕНЕ У ПСИХИЧКОМ И ФИЗИЧКОМ РАЗВОЈУ ПРЕМА ВРСТИ И СТЕПЕНУ ОМЕТЕНОСТИ  
CLASSIFICATION OF MENTALLY AND PHYSICALLY HANDICAPPED CHILDREN AND ADOLESCENTS BY TYPE AND LEVEL OF DISABILITY

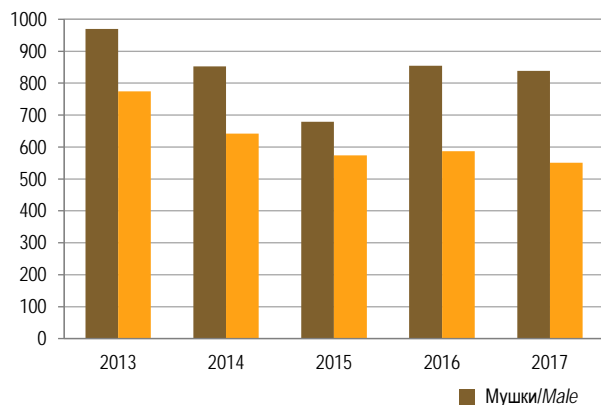
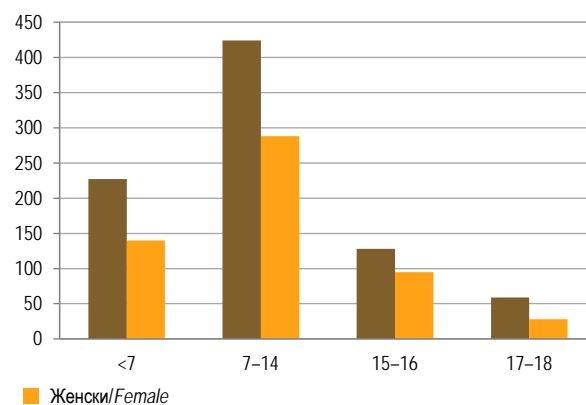
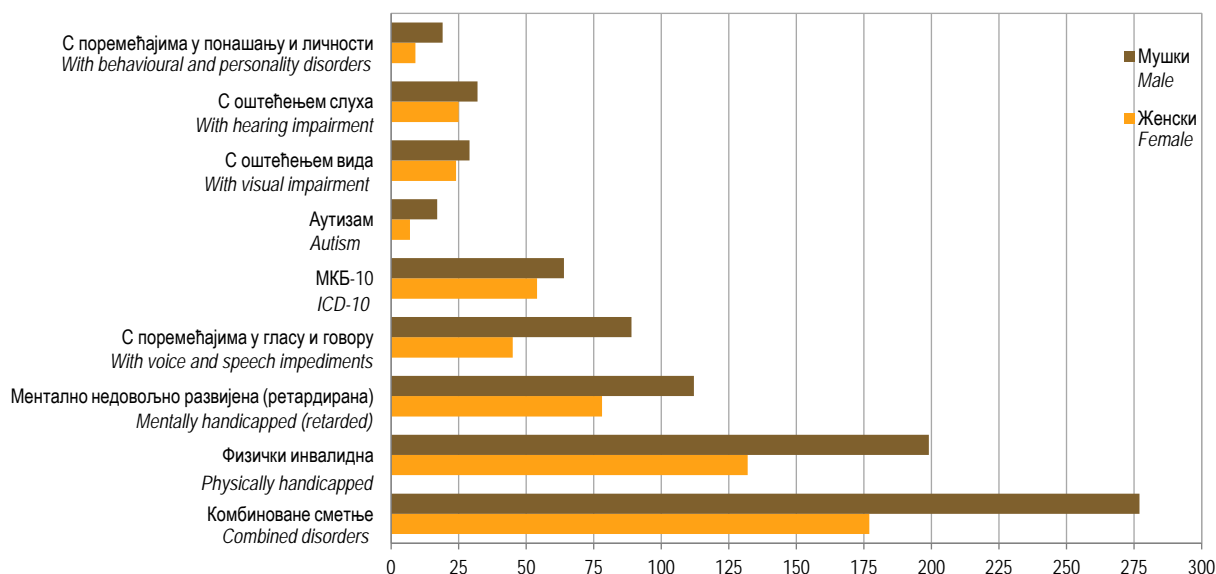
(наставак-continued)

		Укупно Total	Старост Age							
			испод 7 година under 7 years	7-14	15-16	17-18				
Са поремећајима у понашању и личности	2013 свега	32	5	6	12	9	all	2013	With behavioural and personality disorders	
	мушки	19	3	4	7	5				male
	женски	13	2	2	5	4				female
	2014 свега	22	2	9	6	5	all	2014		
	мушки	14	1	4	4	-				male
	женски	8	1	5	2	-				female
	2015 свега	24	3	5	4	12	all	2015		
	мушки	18	2	3	2	11				male
	женски	6	1	2	2	1				female
	2016 свега	21	3	6	10	2	all	2016		
	мушки	12	3	2	6	1				male
	женски	9	-	4	4	1				female
2017 свега	28	5	19	1	3	all	2017			
мушки	19	3	12	1	3				male	
женски	9	2	7	-	-				female	
Комбиноване сметње	2013 свега	717	199	279	144	95	all	2013	Combined disorders	
	мушки	411	106	162	92	51				male
	женски	306	93	117	52	44				female
	2014 свега	554	149	225	129	51	all	2014		
	мушки	316	87	111	82	36				male
	женски	238	62	114	47	15				female
	2015 свега	427	140	151	85	51	all	2015		
	мушки	218	78	84	32	24				male
	женски	209	62	67	53	27				female
	2016 свега	487	158	206	88	35	all	2016		
	мушки	288	109	110	53	16				male
	женски	199	49	96	35	19				female
2017 свега	454	106	221	104	23	all	2017			
мушки	277	63	142	57	15				male	
женски	177	43	79	47	8				female	
Аутизам	2013 свега	45	15	24	5	1	all	2013	Autism	
	мушки	37	13	20	4	-				male
	женски	8	2	4	1	1				female
	2014 свега	47	19	18	5	5	all	2014		
	мушки	32	13	13	2	4				male
	женски	15	6	5	3	1				female
	2015 свега	48	20	24	3	1	all	2015		
	мушки	38	15	20	2	1				male
	женски	10	5	4	1	-				female
	2016 свега	58	15	32	9	2	all	2016		
	мушки	50	13	26	9	2				male
	женски	8	2	6	-	-				female
2017 свега	24	8	12	2	2	all	2017			
мушки	17	5	8	2	2				male	
женски	7	3	4	-	-				female	

4.1. РАЗВРСТАВАЊЕ ДЈЕЦЕ И ОМЛАДИНЕ ОМЕТЕНЕ У ПСИХИЧКОМ И ФИЗИЧКОМ РАЗВОЈУ ПРЕМА ВРСТИ И СТЕПЕНУ ОМЕТЕНОСТИ  
CLASSIFICATION OF MENTALLY AND PHYSICALLY HANDICAPPED CHILDREN AND ADOLESCENTS BY TYPE AND LEVEL OF DISABILITY

(наставак-continued)

		Укупно Total	Старост Age					
			испод 7 година under 7 years	7-14	15-16	17-18		
МКБ-10	2013 свега	86	20	37	19	10	all male	2013 ICD-10
	мушки	48	13	21	11	3		
	женски	38	7	16	8	7		
	2014 свега	101	28	39	18	16	all male	2014
	мушки	56	16	18	11	11		
	женски	45	12	21	7	5		
	2015 свега	61	19	25	11	6	all male	2015
	мушки	30	12	10	7	1		
	женски	31	7	15	4	5		
	2016 свега	78	19	31	19	9	all male	2016
	мушки	40	9	14	15	2		
	женски	38	10	17	4	7		
	2017 свега	118	20	58	22	18	all male	2017
	мушки	64	14	26	14	10		
	женски	54	6	32	8	8		

Графикон 12. Полна структура дјеце и омладине ометене у психичком и физичком развоју  
Graph 12. Sex structure of mentally and physically handicapped children and adolescentsГрафикон 13. Старосна структура дјеце и омладине ометене у психичком и физичком развоју, 2017.  
Graph 13. Age structure of mentally and physically handicapped children and adolescents, 2017Графикон 14. Дјеца и омладина ометена у психичком и физичком развоју према полу и врсти ометености, 2017.  
Graph 14. Mentally and physically handicapped children and adolescents by sex and type of disability, 2017

## 5. ЗАПОСЛЕНИ У ЦЕНТРИМА ЗА СОЦИЈАЛНИ РАД EMPLOYEES IN SOCIAL WORK CENTRES

	Укупно Total			Социјални радници Social workers	Педагози Pedagogues	Психолози Psychologists	Дефекто- лози Special education teacher	Љекари Physicians	Медицинске сестре Nurses	Правници Jurists	Административно особље Administrative staff	Остали Other
	свега all	мушки male	женски female									
2013	557	128	429	190	29	34	8	-	6	62	149	79
2014	603	141	462	192	35	37	7	-	8	74	149	101
2015	612	143	469	195	35	40	7	1	8	74	163	89
2016	646	177	469	199	34	46	13	4	8	82	157	103
2017	665	174	491	206	28	46	13	-	9	91	178	94

## 6. ОБРАЂЕНИ СЛУЧАЈЕВИ – ИНТЕРВЕНЦИЈЕ У ЦЕНТРУ TREATMENT RENDERED IN CENTRES

	Укупно Total			Број случајева обрађених у центру Number of cases handled in centres			Број интервенција пружених у центру Number of treatments rendered in centres		
	свега all	мушки male	жене female	свега all	мушки male	жене female	свега all	мушки male	жене female
2013	564 274	281 065	283 209	205 203	94 841	110 362	359 071	186 224	172 847
2014	438 910	224 806	214 104	176 112	83 076	93 036	262 798	141 730	121 068
2015	374 849	186 819	188 030	170 790	82 239	88 551	204 059	104 580	99 479
2016	432 701	207 825	224 876	170 534	81 757	88 777	262 167	126 068	136 099
2017	400 604	177 014	223 590	144 223	66 192	78 031	256 381	110 822	145 559

## 7. ДОДАТАК НА ДЈЕЦУ CHILD SUPPORT

	Број корисника Number of beneficiaries	Број дјеце Number of children	Економска обиљежја корисника Economic characteristics of beneficiaries			
			запослени employed	незапослени unemployed	пензионери pensioners	остало other
2013	26 534	37 503	2 786	22 561	655	532
2014	25 529	36 136	2 765	21 646	590	528
2015	24 349	34 634	2 824	20 437	535	553
2016	23 202	33 125	2 889	19 306	455	552
2017	20 279	28 767	2 502	16 921	355	501



СТАРАТЕЉСТВО, ХРАНИТЕЉСТВО И УСВОЈЕЊЕ  
*GUARDIANSHIP, FOSTER CARE AND ADOPTION*

1. СТАРАТЕЉСТВО  
GUARDIANSHIP1.1. МАЛОЉЕТНА ЛИЦА ПОД СТАРАТЕЉСТВОМ ПРЕМА ПОЛУ И СТАРОСТИ  
MINORS UNDER GUARDIANSHIP, BY SEX AND AGE

	Укупно Total	Према старости By age					Од тога: дјеца с посебним потребама Of which, children with special needs	
		0-2	3-5	6-10	11-14	15-18 <sup>1)</sup>		
2014 свега	470	14	31	97	160	168	38	all 2014
мушки	244	7	12	45	85	95	17	male
женски	226	7	19	52	75	73	21	female
2015 свега	458	11	29	82	149	187	47	all 2015
мушки	230	3	11	38	77	101	21	male
женски	228	8	18	44	72	86	26	female
2016 свега	481	14	31	85	143	208	71	all 2016
мушки	246	8	15	39	76	108	36	male
женски	235	6	16	46	67	100	35	female
2017 свега	495	15	34	97	165	184	42	all 2017
мушки	271	9	15	44	98	105	23	male
женски	224	6	19	53	67	79	19	female

1.2. ПУНОЉЕТНА ЛИЦА ПОД СТАРАТЕЉСТВОМ ПРЕМА ПОЛУ И СТАРОСТИ  
ADULTS UNDER GUARDIANSHIP, BY SEX AND AGE

	Укупно Total	Према старости By age				преко 70 година over 70	
		18-30	31-50	51-70			
2014 свега	987	76	380	420	111	all 2014	
мушки	507	42	204	219	42	male	
женски	480	34	176	201	69	female	
2015 свега	1 231	149	427	538	117	all 2015	
мушки	649	75	236	293	45	male	
женски	582	74	191	245	72	female	
2016 свега	1 287	170	422	568	127	all 2016	
мушки	660	85	219	301	55	male	
женски	627	85	203	267	72	female	
2017 свега	1 378	160	460	573	185	all 2017	
мушки	707	80	231	307	89	male	
женски	671	80	229	266	96	female	

2. ХРАНИТЕЉСТВО  
FOSTER CARE2.1. МАЛОЉЕТНА ЛИЦА У ХРАНИТЕЉСКИМ ПОРОДИЦАМА ПРЕМА ПОЛУ И СТАРОСТИ  
MINORS IN FOSTER FAMILIES, BY SEX AND AGE

	Укупно Total	Према старости By age					Од тога: дјеца с посебним потребама Of which, children with special needs	
		0-2	3-5	6-10	11-14	15-18 <sup>1)</sup>		
2014 свега	213	4	15	39	63	92	41	all 2014
мушки	99	2	6	23	28	40	18	male
женски	114	2	9	16	35	52	23	female
2015 свега	246	11	24	36	96	79	21	all 2015
мушки	121	5	10	16	50	40	6	male
женски	125	6	14	20	46	39	15	female
2016 свега	234	12	26	28	74	94	30	all 2016
мушки	117	5	10	15	38	49	17	male
женски	117	7	16	13	36	45	13	female
2017 свега	274	10	30	53	84	97	30	all 2017
мушки	137	3	14	26	47	47	18	male
женски	137	7	16	27	37	50	12	female

2.2. ПУНОЉЕТНА ЛИЦА У ХРАНИТЕЉСКИМ ПОРОДИЦАМА ПРЕМА ПОЛУ И СТАРОСТИ  
ADULTS IN FOSTER FAMILIES, BY SEX AND AGE

	Укупно Total	Према старости By age				
		18-30	31-50	51-70	преко 70 година over 70	
2014 свега	147	30	39	43	35	all 2014
мушки	57	13	22	20	2	male
женски	90	17	17	23	33	female
2015 свега	128	17	36	47	28	all 2015
мушки	51	6	18	22	5	male
женски	77	11	18	25	23	female
2016 свега	113	16	26	41	30	all 2016
мушки	54	7	12	23	12	male
женски	59	9	14	18	18	female
2017 свега	113	17	28	43	25	all 2017
мушки	50	7	16	22	5	male
женски	63	10	12	21	20	female

2.3. БРОЈ ХРАНИТЕЉСКИХ ПОРОДИЦА ПРЕМА БРОЈУ ЛИЦА НА ХРАНИТЕЉСТВУ  
NUMBER OF FOSTER FAMILIES BY NUMBER OF PERSONS IN FOSTER CARE

	Укупан број породица Total Number of families	Малољетна лица Minors			Од тога: број породица које на хранитељству имају малољетна лица с посебним потребама of which, number of families that provide foster care for children with special needs	Пунољетна лица Adults			
		једно one	двоје two	троје three		једно one	двоје two	троје three	
2014	291	120	24	15	36	120	9	3	2014
2015	286	125	38	15	19	93	10	5	2015
2016	269	124	35	14	26	83	9	4	2016
2017	285	121	50	17	30	84	10	3	2017

3. УСВОЈЕЊЕ  
ADOPTION3.1. УСВОЈЕНА ДЈЕЦА ПРЕМА ПОЛУ И СТАРОСТИ, 2017  
ADOPTED CHILDREN BY SEX AND AGE, 2017

		Укупно <i>Total</i>	Потпуно усвојена <i>Fully adopted</i>			Непотпуно усвојена <i>Partially adopted</i>					
			укупно <i>total</i>	0-2	3-5	укупно <i>total</i>	6-10	11-14	15-18 <sup>1)</sup>		
УКУПНО	свега	6	5	3	2	1	1	-	-	<i>all</i>	<i>TOTAL</i>
	мушки	4	4	3	1	-	-	-	-	<i>male</i>	
	женски	2	1	-	1	1	1	-	-	<i>female</i>	
Дјеца чији родитељи нису живи	свега	1	1	1	-	-	-	-	-	<i>all</i>	<i>Children whose parents have deceased</i>
	мушки	1	1	1	-	-	-	-	-	<i>male</i>	
	женски	-	-	-	-	-	-	-	-	<i>female</i>	
Дјеца непознатих родитеља	свега	-	-	-	-	-	-	-	-	<i>all</i>	<i>Children of unknown parents</i>
	мушки	-	-	-	-	-	-	-	-	<i>male</i>	
	женски	-	-	-	-	-	-	-	-	<i>female</i>	
Дјеца напуштена од родитеља	свега	2	2	2	-	-	-	-	-	<i>all</i>	<i>Children abandoned by parents</i>
	мушки	2	2	2	-	-	-	-	-	<i>male</i>	
	женски	-	-	-	-	-	-	-	-	<i>female</i>	
Дјеца родитеља лишених родитељских права	свега	-	-	-	-	-	-	-	-	<i>all</i>	<i>Children of parents deprived of parental right</i>
	мушки	-	-	-	-	-	-	-	-	<i>male</i>	
	женски	-	-	-	-	-	-	-	-	<i>female</i>	
Дјеца родитеља спријечених да врше родитељску дужност	свега	2	1	-	1	1	1	-	-	<i>all</i>	<i>Children of parents prevented from performing parental duty</i>
	мушки	1	1	-	1	-	-	-	-	<i>male</i>	
	женски	1	-	-	-	1	1	-	-	<i>female</i>	
Остала дјеца угрожена породичном ситуацијом	свега	1	1	-	1	-	-	-	-	<i>all</i>	<i>Children endangered by family situation</i>
	мушки	-	-	-	-	-	-	-	-	<i>male</i>	
	женски	1	1	-	1	-	-	-	-	<i>female</i>	

УСТАНОВЕ СОЦИЈАЛНЕ ЗАШТИТЕ  
*SOCIAL WELFARE INSTITUTIONS*

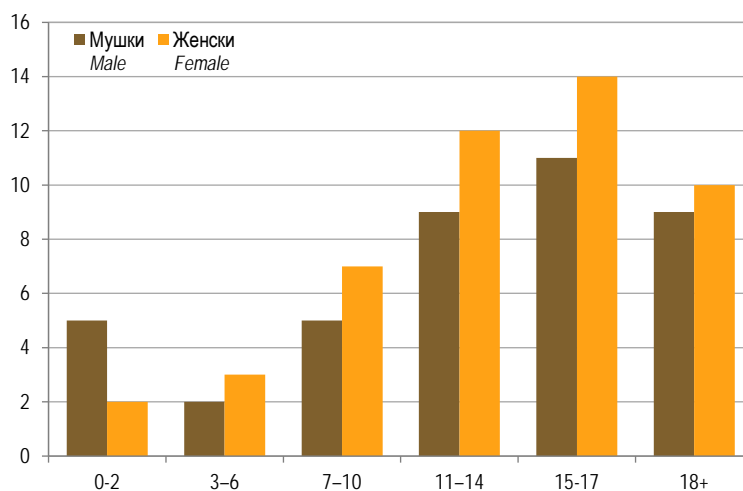
# 1. ДОМОВИ ЗА ДЈЕЦУ И ОМЛАДИНУ

## INSTITUTIONS FOR CHILDREN AND ADOLESCENTS

### 1.1. КОРИСНИЦИ ПРЕМА ПОЛУ И СТАРОСТИ

#### BENEFICIARIES BY SEX AND AGE

	Укупно Total	Старост корисника Age of beneficiaries						изнад 18 година over 18 years		
		0 - 2	3-6	7-10	11-14	15-17				
2013 свега	65	6	4	6	20	21	8	all	2013	
мушки	38	4	2	3	10	13	6	male		
женски	27	2	2	3	10	8	2	female		
2014 свега	84	6	4	9	21	34	10	all	2014	
мушки	44	4	2	3	9	17	9	male		
женски	40	2	2	6	12	17	1	female		
2015 свега	88	5	4	9	16	41	13	all	2015	
мушки	55	2	1	4	8	30	10	male		
женски	33	3	3	5	8	11	3	female		
2016 свега	96	6	6	7	18	40	19	all	2016	
мушки	49	5	2	3	8	19	12	male		
женски	47	1	4	4	10	21	7	female		
2017 свега	89	7	5	12	21	25	19	all	2017	
мушки	41	5	2	5	9	11	9	male		
женски	48	2	3	7	12	14	10	female		



Графикон 15. Корисници домова за дјецу и омладину према полу и старости, 2017.  
Graph 15. Beneficiaries of institutions for children and adolescents, 2017

1.2. КОРИСНИЦИ ПРЕМА РОДИТЕЉИМА  
BENEFICIARIES BY PARENT

	Укупно Total	Без оба родитеља Without both parents	Само с мајком With mother only	Само с оцем With father only	С оба родитеља With both parents	
					свега all	од тога дјеца разведених родитеља out of which, children of divorced parents
2013	65	3	34	3	25	15
2014	84	6	41	6	31	18
2015	88	7	39	7	35	19
2016	96	6	45	2	43	30
2017	89	5	32	-	52	4

1.3. КОРИСНИЦИ ПРЕМА ПЛАЋАЊУ БОРАВКА У ДОМУ  
BENEFICIARIES BY PAYMENT

	Укупно Total	Плаћају боравак Paying for accommodation			Не плаћају боравак Not paying for accommodation
		свега all	у цјелости completely	дјелимично partially	
2013	65	65	64	1	-
2014	84	84	70	14	-
2015	88	88	75	13	-
2016	96	96	82	14	-
2017	89	89	89	-	-

1.4. КОРИСНИЦИ ПРЕМА ШКОЛОВАЊУ  
BENEFICIARIES BY EDUCATION

	Укупно Total	Врста школе коју похађају Level of school attended				Не похађају школу Not attending school
		свега all	основна школа primary school	средња школа secondary school	виша школа или факултет high school (college) or university	
2013	65	54	41	11	2	11
2014	84	74	52	17	5	10
2015	88	79	40	34	5	9
2016	96	84	36	43	5	12
2017	89	75	38	35	2	14

1.5. ЗАПОСЛЕНИ У ДОМОВИМА ЗА ДЈЕЦУ И ОМЛАДИНУ  
EMPLOYEES IN INSTITUTIONS FOR CHILDREN AND ADOLESCENTS

	Укупно Total	Мушки Male	Женски Female	Васпитачи Child care workers		Здравствено особље Health care workers		Остали стручни радници Other professional workers	Административно особље Administrative staff	Остали Others
				свега all	стручни professional	свега all	стручно professional			
2013	50	14	36	14	14	8	8	4	6	18
2014	49	14	35	15	15	6	6	4	6	18
2015	50	15	35	16	16	6	6	3	6	19
2016	55	16	39	18	18	7	7	3	7	20
2017	53	17	36	17	8	5	4	3	7	21

## 2. УСТАНОВЕ СОЦИЈАЛНЕ ЗАШТИТЕ ЗА ИНВАЛИДНУ ДЈЕЦУ И ОМЛАДИНУ ОМЕТЕНУ У ПСИХИЧКОМ И ФИЗИЧКОМ РАЗВОЈУ SOCIAL WELFARE INSTITUTIONS FOR MENTALLY AND PHYSICALLY HANDICAPPED CHILDREN AND ADOLESCENTS

### 2.1. КОРИСНИЦИ ПРЕМА ГОДИНАМА СТАРОСТИ И ПОЛУ, 2013. BENEFICIARIES BY AGE AND SEX, 2013

	Укупно Total	Старост корисника Age of beneficiaries						изнад 21 године over 21 years		
		10 година и млађи 10 years and younger	11-13	14-15	16-17	18-21				
2013 свега	467	45	29	14	22	18	339	all	2013	
мушки	252	29	16	3	15	11	178	male		
женски	215	16	13	11	7	7	161	female		

### 2.2. КОРИСНИЦИ ПРЕМА ГОДИНАМА СТАРОСТИ И ПОЛУ, 2014-2017. BENEFICIARIES BY AGE AND SEX, 2014-2017

	Укупно Total	Старост корисника Age of beneficiaries								изнад 35 година over 35 years		
		0-2	3-6	7-10	11-14	15-17	18-21	22-35				
2014 свега	473	-	15	27	29	35	26	69	272	all	2014	
мушки	257	-	13	15	17	17	14	39	142	male		
женски	216	-	2	12	12	18	12	30	130	female		
2015 свега	432	-	2	16	17	28	24	72	273	all	2015	
мушки	236	-	2	9	7	16	17	43	142	male		
женски	196	-	-	7	10	12	7	29	131	female		
2016 свега	434	-	-	16	18	33	21	74	272	all	2016	
мушки	236	-	-	11	9	20	12	43	141	male		
женски	198	-	-	5	9	13	9	31	131	female		
2017 свега	420	-	-	12	14	31	22	68	273	all	2017	
мушки	220	-	-	10	6	18	12	33	141	male		
женски	200	-	-	2	8	13	10	35	132	female		

### 2.3. КОРИСНИЦИ ПРЕМА ВРСТИ ОШТЕЋЕЊА И ПОХАЂАЊУ ШКОЛЕ BENEFICIARIES BY TYPE OF HANDICAP AND SCHOOL ATTENDANCE

	Укупно Total	Мушки Male	Женски Female	Похађају Attending		Оспособљавају се за рад Attending vocational training	Остала дјеца и омладина Other children and adolescents		
				основну школу primary school	средњу школу secondary school				
Оштећење вида	2013	16	5	11	8	3	-	5	2013 Visual impairment
	2014	24	9	15	11	6	-	7	2014
	2015	28	11	17	11	9	-	8	2015
	2016	33	17	16	13	11	-	9	2016
	2017	31	17	14	12	10	-	9	2017
Оштећење слуха и говора	2013	83	22	61	13	5	5	60	2013 Hearing and speech
	2014	77	19	58	9	7	2	59	2014 impediment
	2015	53	-	53	-	-	-	53	2015
	2016	114	60	54	-	-	-	114	2016
	2017	108	62	46	-	-	-	108	2017
С комбинованим сметњама	2013	368	225	143	33	6	4	325	2013 With combined
	2014	372	229	143	40	9	1	322	2014 handicaps
	2015	351	225	126	17	6	-	328	2015
	2016	287	159	128	16	13	-	258	2016
	2017	281	141	140	19	11	-	251	2017



2.4. КОРИСНИЦИ ПРЕМА ВРСТИ ОШТЕЋЕЊА И ПЛАЋАЊУ БОРАВКА  
BENEFICIARIES BY TYPE OF HANDICAP AND PAYMENT

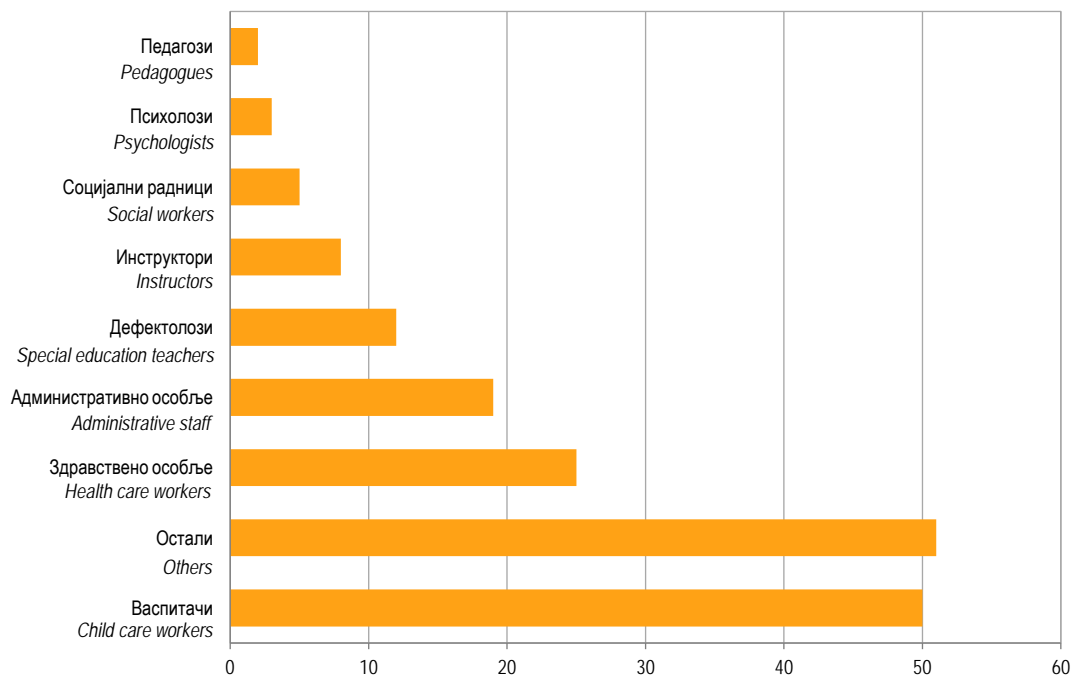
		Укупно <i>Total</i>	Плаћају боравак <i>Paying for accommodation</i>		Не плаћају боравак <i>Not paying for accommodation</i>	
			у цјелости <i>completely</i>	дјелимично <i>partially</i>		
Оштећење вида	2013	16	4	-	12	2013 Visual impairment
	2014	24	4	-	20	2014
	2015	28	4	-	24	2015
	2016	33	4	-	29	2016
	2017	31	4	-	27	2017
Оштећење слуха и говора	2013	83	-	-	83	2013 Hearing and speech
	2014	77	-	-	77	2014 impediment
	2015	53	-	-	53	2015
	2016	114	-	-	114	2016
	2017	108	-	-	108	2017
С комбинованим сметњама	2013	368	6	-	362	2013 With combined
	2014	372	-	-	372	2014 handicaps
	2015	351	-	-	351	2015
	2016	287	-	-	287	2016
	2017	281	-	-	281	2017

2.5. КОРИСНИЦИ ПРЕМА ПОЛУ И РОДИТЕЉИМА  
BENEFICIARIES BY SEX AND PARENT

		Укупно <i>Total</i>	Без оба родитеља <i>Without both parents</i>	Само с мајком <i>With mother only</i>	Само с оцем <i>With father only</i>	С оба родитеља <i>With both parents</i>		
						свега <i>all</i>	од тога дјеца разведених родитеља <i>out of which, children of divorced parents</i>	
2013	свега	467	234	59	23	151	26	all 2013
	мушки	252	125	33	11	83	13	male
	женски	215	109	26	12	68	13	female
2014	свега	473	231	66	26	150	29	all 2014
	мушки	257	122	36	13	86	15	male
	женски	216	109	30	13	64	14	female
2015	свега	432	227	64	27	114	30	all 2015
	мушки	236	121	36	13	66	13	male
	женски	196	106	28	14	48	17	female
2016	свега	434	222	64	24	124	30	all 2016
	мушки	236	120	34	12	70	14	male
	женски	198	102	30	12	54	16	female
2017	свега	420	220	62	25	113	24	all 2017
	мушки	220	115	33	12	60	11	male
	женски	200	105	29	13	53	13	female

2.6. ЗАПОСЛЕНИ У УСТАНОВАМА ЗА ДЈЕЦУ И ОМЛАДИНУ ОМЕТЕНУ У ПСИХИЧКОМ И ФИЗИЧКОМ РАЗВОЈУ  
EMPLOYEES IN INSTITUTIONS FOR MENTALLY AND PHYSICALLY HANDICAPPED CHILDREN AND ADOLESCENTS

	Укупно Total	Васпитачи Child care workers	Здравствено особље Health care workers	Социјални радници Social workers	Психолози Psychologists	Педагози Pedagogues	Дефектолози Special education teachers	Инструктори Instructors	Администра-тивно особље Administrative staff	Остали Others
2013	218	71	22	5	1	1	24	7	23	64
2014	228	54	23	5	3	16	33	7	22	65
2015	193	49	24	4	2	18	15	7	17	57
2016	171	50	25	5	3	2	13	8	17	48
2017	175	50	25	5	3	2	12	8	19	51



Графикон 16. Запослени у установама за дјецу и омладину ометену у психичком и физичком развоју, 2017.  
Graph 16. Employees in institutions for mentally and physically handicapped children and adolescents, 2017

### 3. УСТАНОВЕ СОЦИЈАЛНЕ ЗАШТИТЕ ЗА ОДРАСЛА ИНВАЛИДНА ЛИЦА SOCIAL WELFARE INSTITUTIONS FOR ADULT HANDICAPPED PERSONS

#### 3.1. ИНВАЛИДИ И РЕХАБИЛИТАНТИ ПРЕМА ПРАВНОЈ ОСНОВИ И ИНВАЛИДИТЕТУ DISABLED AND REHABILITATING PERSONS BY LEGAL BASIS AND TYPE OF HANDICAP

		Укупно <i>Total</i>	Према врсти инвалидитета <i>Type of handicap</i>					
			физички инвалиди <i>physically disabled persons</i>	с оштећеним видом <i>with visual impairment</i>	с оштећеним слухом <i>with hearing impairment</i>	психички заостали <i>mentally handicapped</i>	остали <i>others</i>	
<b>УКУПНО</b>	2013	43	41	1	1	-	-	2013 <b>TOTAL</b>
	2014	42	34	7	1	-	-	2014
	2015	42	34	7	1	-	-	2015
	2016	41	33	7	1	-	-	2016
	2017	42	34	7	1	-	-	2017
Војне и цивилне жртве рата	2013	1	-	1	-	-	-	2013 <i>Military and civil</i>
	2014	4	3	1	-	-	-	2014 <i>victims of war</i>
	2015	4	3	1	-	-	-	2015
	2016	4	3	1	-	-	-	2016
	2017	4	3	1	-	-	-	2017
Инвалиди рада	2013	-	-	-	-	-	-	2013 <i>Persons with work-related</i>
	2014	-	-	-	-	-	-	2014 <i>disabilities</i>
	2015	-	-	-	-	-	-	2015
	2016	-	-	-	-	-	-	2016
	2017	-	-	-	-	-	-	2017
Остали инвалиди	2013	42	41	-	1	-	-	2013 <i>Other disabled</i>
	2014	38	31	6	1	-	-	2014 <i>persons</i>
	2015	38	31	6	1	-	-	2015
	2016	37	30	6	1	-	-	2016
	2017	38	31	6	1	-	-	2017

3.2. ИНВАЛИДИ И РЕХАБИЛИТАНТИ ПРЕМА ПРАВНОЈ ОСНОВИ И РАЗЛОГУ КОРИШТЕЊА УСТАНОВЕ  
DISABLED AND REHABILITATING PERSONS BY LEGAL BASIS AND REASON FOR INSTITUTIONALIZATION

		Запослени инвалиди <i>Disabled persons employed</i>			Рехабилитанти <i>Rehabilitating persons</i>			
		свега <i>all</i>	у заштитној радионици <i>in workshop</i>	раде код куће <i>working from home</i>	свега <i>all</i>	на стручном оспособљавању <i>on vocational training</i>	на преквалификацији <i>on training for new qualification</i>	
УКУПНО	2013	43	37	6	-	-	-	2013 TOTAL
	2014	42	36	6	-	-	-	2014
	2015	42	36	6	-	-	-	2015
	2016	41	35	6	-	-	-	2016
	2017	42	36	6	-	-	-	2017
Жене	2013	15	13	2	-	-	-	2013 Female
	2014	20	18	2	-	-	-	2014
	2015	20	18	2	-	-	-	2015
	2016	19	17	2	-	-	-	2016
	2017	19	17	2	-	-	-	2017
Војне и цивилне жртве рата	2013	1	1	-	-	-	-	2013 Military and civil
	2014	4	1	3	-	-	-	2014 victims of war
	2015	4	1	3	-	-	-	2015
	2016	4	1	3	-	-	-	2016
	2017	4	1	3	-	-	-	2017
Инвалиди рада	2013	-	-	-	-	-	-	2013 Persons with work-related
	2014	-	-	-	-	-	-	2014 disabilities
	2015	-	-	-	-	-	-	2015
	2016	-	-	-	-	-	-	2016
	2017	-	-	-	-	-	-	2017
Остали инвалиди	2013	42	36	6	-	-	-	2013 Other disabled
	2014	38	35	3	-	-	-	2014 persons
	2015	38	35	3	-	-	-	2015
	2016	37	34	3	-	-	-	2016
	2017	38	35	3	-	-	-	2017

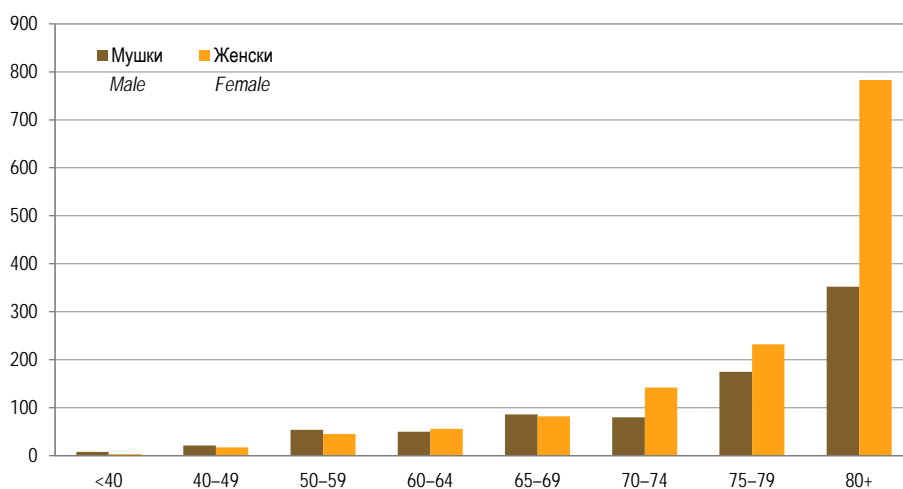
3.3. ЗАПОСЛЕНИ У УСТАНОВАМА ЗА ОДРАСЛА ИНВАЛИДНА ЛИЦА  
EMPLOYEES IN INSTITUTIONS FOR ADULT HANDICAPPED PERSONS

	Укупно <i>Total</i>	Мушки <i>Male</i>	Женски <i>Female</i>	Здравствено особље <i>Health care workers</i>	Социјални радници <i>Social workers</i>	Психолози <i>Psychologists</i>	Дефектолози <i>Special education teachers</i>	Професори и педагози <i>Professors and pedagogues</i>	Инструктори <i>Instructors</i>	Квалифи- ковани радници <i>Qualified workers</i>	Администра- тивно особље <i>Administrative staff</i>	Остали <i>Others</i>
2013	98	47	51	2	1	-	8	12	2	30	16	27
2014	101	49	52	4	1	1	10	15	3	28	15	24
2015	105	53	52	4	1	-	10	18	2	30	15	25
2016	71	42	29	5	1	1	3	-	2	19	13	27
2017	73	44	29	5	1	1	3	-	3	19	14	27

#### 4. УСТАНОВЕ СОЦИЈАЛНЕ ЗАШТИТЕ ЗА ОДРАСЛА ЛИЦА SOCIAL WELFARE INSTITUTIONS FOR ADULT PERSONS

##### 4.1. КОРИСНИЦИ ПРЕМА СТАРОСТИ BENEFICIARIES BY AGE

	Укупно Total	Старост корисника Age of beneficiaries									
		испод 40 година under 40 years	40–49	50–59	60–64	65–69	70–74	75–79	80 и више 80 and older		
2013 свега	1 256	11	34	107	88	107	178	276	455	all	2013
мушки	491	8	24	54	36	63	64	83	159	male	
женски	765	3	10	53	52	44	114	193	296	female	
2014 свега	1 541	18	35	91	106	112	219	353	607	all	2014
мушки	606	13	21	45	44	43	74	152	214	male	
женски	935	5	14	46	62	69	145	201	393	female	
2015 свега	1 669	7	38	102	105	148	189	390	690	all	2015
мушки	662	6	24	48	43	75	70	188	208	male	
женски	1 007	1	14	54	62	73	119	202	482	female	
2016 свега	1 979	12	39	110	132	178	222	401	885	all	2016
мушки	759	7	23	56	65	85	76	172	275	male	
женски	1 220	5	16	54	67	93	146	229	610	female	
2017 свега	2 186	11	38	99	106	168	222	407	1 135	all	2017
мушки	826	8	21	54	50	86	80	175	352	male	
женски	1 360	3	17	45	56	82	142	232	783	female	



Графикон 17. Корисници установа за одрасла лица према старости, 2017.  
Graph 17. Age structure of beneficiaries of institutions for adult persons, 2017

##### 4.2. КОРИСНИЦИ ПРЕМА РАЗЛОГУ СМЈЕШТАЈА BENEFICIARIES BY REASON FOR INSTITUTIONALISATION

	Укупно Total	Старост Old age	Теже хронично болесни Severely chronically ill	Психичке сметње Mental handicaps	Физички инвалитет Physical handicaps	Несређене стамбене прилике Difficult housing conditions	Поремећени односи у породици Disturbed family relations	Остало Other		
мушки	491	215	78	91	65	34	3	5	male	
женски	765	372	140	120	70	52	3	8	female	
2014 свега	1 541	696	319	234	176	93	15	8	all	2014
мушки	606	242	148	104	72	30	7	3	male	
женски	935	454	171	130	104	63	8	5	female	

4.2. КОРИСНИЦИ ПРЕМА РАЗЛОГУ СМЈЕШТАЈА  
BENEFICIARIES BY REASON FOR INSTITUTIONALISATION

(наставак—continued)

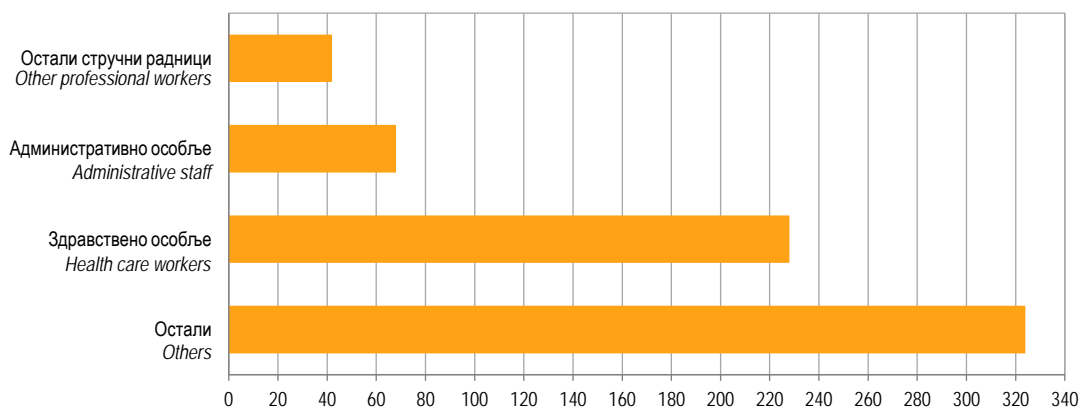
	Укупно <i>Total</i>	Старост <i>Old age</i>	Теже хронично болесни <i>Severely chronically ill</i>	Психичке сметње <i>Mental handicaps</i>	Физички инвалидитет <i>Physical handicaps</i>	Несређене стамбене прилике <i>Difficult housing conditions</i>	Поремећени односи у породици <i>Disturbed family relations</i>	Остало <i>Other</i>		
2015 свега	1 669	554	328	335	282	117	13	40	<i>all</i>	2015
мушки	662	209	140	130	108	47	5	23	<i>male</i>	
женски	1 007	345	188	205	174	70	8	17	<i>female</i>	
2016 свега	1 979	818	337	341	340	106	11	23	<i>all</i>	2016
мушки	759	298	134	133	135	41	8	10	<i>male</i>	
женски	1 220	520	203	211	205	65	3	13	<i>female</i>	
2017 свега	2 186	906	372	396	397	90	11	14	<i>all</i>	2017
мушки	826	326	144	171	136	35	10	4	<i>male</i>	
женски	1 360	580	228	225	261	55	1	10	<i>female</i>	

4.3. КОРИСНИЦИ ПРЕМА ПЛАЋАЊУ БОРВАКА  
BENEFICIARIES BY PAYMENT

	Укупно <i>Total</i>	Плаћају боравак <i>Paying for accommodation</i>			Не плаћају боравак <i>Not paying for accommodation</i>
		свега <i>all</i>	у цијелости <i>completely</i>	дјелимично <i>partially</i>	
2013	1 256	997	826	171	259
2014	1 541	1 382	1 030	352	159
2015	1 669	1 476	1 193	283	193
2016	1 979	1 753	1 532	221	226
2017	2 186	2 015	1 713	302	171

4.4. ЗАПОСЛЕНИ У УСТАНОВАМА ЗА ОДРАСЛА ЛИЦА  
EMPLOYEES IN INSTITUTIONS FOR ADULT PERSONS

	Укупно <i>Total</i>			Здравствено особље <i>Health care workers</i>		Остали стручни радници <i>Other professional workers</i>	Административно особље <i>Administrative staff</i>	Остали <i>Other</i>
	свега <i>all</i>	мушки <i>male</i>	жене <i>female</i>	свега <i>all</i>	стручно <i>professional</i>			
2013	413	99	314	137	109	17	45	214
2014	554	167	387	166	138	30	62	296
2015	548	147	401	169	144	41	59	279
2016	655	187	468	219	154	48	70	318
2017	662	185	477	228	174	42	68	324



Графикон 18. Запослени у установама за одрасла лица, 2017.  
Graph 18. Employees in institutions for adult persons, 2017