

# САОБРАЋАЈ И ВЕЗЕ

## TRANSPORT AND COMMUNICATIONS

Треће, измијењено издање  
*Third, corrected edition*

Број: 8  
No: 8

СТАТИСТИЧКИ БИЛТЕН  
STATISTICAL BULLETIN

Бања Лука  
Banja Luka

2015

НАЧЕЛНИК ОДЈЕЉЕЊА ЗА ИЗРАДУ ПУБЛИКАЦИОНИХ БАЗА ПОДАТАКА И СТАТИСТИЧКИХ ПУБЛИКАЦИЈА: Владан Сибиновић  
*HEAD OF DIVISION FOR CREATION OF PUBLICATION DATA BASES AND STATISTICAL PUBLICATIONS: Vladan Sibinović*

РУКОПИС ПРИПРЕМИЛО: Одјељење услужних статистика  
*PREPARED BY: Services Statistics Division*

ДИЗАЈН: Александра Зеџ  
*DESIGN: Aleksandra Zec*

ПРЕВОД: Јелена Кандић  
*TRANSLATION: Jelena Kandić*

РЕДАКЦИОНИ ОДБОР: Јелена Ђокић, Биљана Ђукић, Нада Малиновић, Богдана Радић  
*EDITORIALBOARD: Jelena Đokić, Biljana Đukić, Nada Malinović, Bogdana Radić*

ОДГОВАРА: Др Радмила Чичковић, директор  
*PERSONRESPONSIBLE: Radmila Čičković, PhD, DirectorGeneral*

## ПРЕДГОВОР

Билтен "Саобраћај и везе" даје свеобухватан приказ најважнијих статистичких података из области саобраћаја и веза, прикупљених редовним статистичким активностима, у складу са Законом о статистици и Статистичким програмом.

Подаци су објављени за ниво Републике Српске и односе се на рад привредних субјеката регистрованих у подручју саобраћаја и веза за период од 2010. до 2014. године.

Билтен се састоји из два дијела. У првом дијелу су дата методолошка објашњења, а у другом дијелу табеле са пратећим графиконом.

Подаци су приказани према Класификацији дјелатности NACE Rev. 2, подручје H, у пет поглавља: општи преглед који обухвата збирне податке на нивоу подручја, жељезнички саобраћај, остали копнени саобраћај, остале пратеће дјелатности у саобраћају и поштанске активности.

Изражавамо захвалност свим сарадницима који су учествовали у прикупљању, контроли, обради, припреми статистичких података и методолошких објашњења, као и у уређивању, превођењу и штампању овог Билтена.

Републички завод за статистику ће бити захвалан на свим примједбама и сугестијама које би могле да допринесу побољшању Билтена.

Др Радмила Чичковић  
директор  
Републичког завода за статистику

*Radmila Čičković, PhD*  
Director General  
Republika Srpska Institute of Statistics

## FOREWORD

*The Bulletin "Transport and communications" is a publication which provides a comprehensive review of the most important statistical data from the field of transport and communications collected through regular statistical surveys, in accordance with the Law on statistics and the Statistical Programme.*

*Data are published for the Republika Srpska level, and they refer to the work of economic operators registered in the field of transport and communications for the period 2010–2014.*

*The Bulletin consists of two parts. The first part provides methodological explanations, while the second part provides tables with corresponding graphs.*

*Data are shown in accordance with the Classification of Economic Activities NACE Rev. 2, section H, in five chapters: general review providing summary data at the level of sections, railway transport, other types of land transport, other supporting activities in transport, and postal activities.*

*We would like to thank all our collaborators who participated in collecting, controlling, processing and preparing of statistical data and methodologies, as well as in editing, translating and printing of this Bulletin.*

*Republika Srpska Institute of Statistics will highly appreciate any remarks and suggestions that could improve our next Bulletin.*

САДРЖАЈ  
CONTENTS

Страна  
Page

<b>ПРЕДГОВОР</b> <b>FOREWORD</b> .....	3
<b>МЕТОДОЛОШКА ОБЈАШЊЕЊА</b> <b>METHODOLOGICAL EXPLANATIONS</b> .....	7
<b>1. ОПШТИ ПРЕГЛЕД</b> <b>GENERAL REVIEW</b> .....	12
1.1. Саобраћај и везе, 2010–2014. <i>Transport and communications, 2010–2014</i> .....	12
1.2. Саобраћајна инфраструктура, 2010–2014. <i>Transport infrastructure, 2010–2014</i> .....	12
1.3. Превоз путника по гранама саобраћаја, 2010–2014. <i>Passenger transport by transport branch, 2010–2014</i> .....	12
1.4. Превоз робе по гранама саобраћаја, 2010–2014. <i>Goods transport by transport branch, 2010–2014</i> .....	13
<b>2. ЖЕЉЕЗНИЧКИ САОБРАЋАЈ</b> <b>RAILWAY TRANSPORT</b> .....	14
2.1. Развој жељезничког саобраћаја, 2010–2014. <i>Development of railway transport, 2010–2014</i> .....	14
2.2. Жељезничке пруге, 2014. <i>Railway tracks, 2014</i> .....	14
2.3. Жељезничке станице и други станични објекти, 2014. <i>Railway stations and other station facilities, 2014</i> .....	15
2.4. Локомотиве и моторни возови, 2014. <i>Locomotives and motor trains, 2014</i> .....	15
2.5. Теретни колски парк, 2014. <i>Freight wagon fleet, 2014</i> .....	15
2.6. Кола за путнике, по разредима и сједиштима, 2014. <i>Passenger wagons, by class and seats, 2014</i> .....	16
2.7. Превоз путника по мјесецима, 2010–2014. <i>Passenger transport by month, 2010–2014</i> .....	16
2.8. Превоз путника по растојањима, 2010–2014. <i>Passenger transport by distance, 2010–2014</i> .....	17
2.9. Превоз робе по мјесецима, 2010–2014. <i>Goods transport by month, 2010–2014</i> .....	17
2.10. Превоз робе по растојањима, 2010–2014. <i>Goods transport by distance, 2010–2014</i> .....	17
2.11. Превоз по врсти робе, према међународној номенклатури робе, 2010–2014. (хиљ. т) <i>Transport by type of goods, according to the international nomenclature of goods, 2010–2014( thous. t)</i> .....	19
2.12. Превоз по врсти робе, према међународној номенклатури робе, 2010–2014. (тонски километри, мил.) <i>Transport by type of goods, according to the international nomenclature of goods, 2010–2014(tonne kilometres, mil.)</i> .....	20
2.13. Набавка и утрошак погонског горива и мазива, 2010–2014. <i>Purchase and consumption of motor fuel and lubricants, 2010–2014</i> .....	21
<b>3. ДРУМСКИ САОБРАЋАЈ</b> <b>ROAD TRANSPORT</b> .....	22
3.1. Развој друмског и градског саобраћаја, 2010–2014. <i>Development of road and urban transport, 2010–2014</i> .....	22
3.2. Развој путева, 2010–2014. <i>Development of roads, 2010–2014</i> .....	23
3.3. Путеви, по врсти коловоза, 2010–2014. <i>Roads by type of surfacing, 2010–2014</i> .....	23
3.4. Путеви по значају, 2014. <i>Roads by importance, 2014</i> .....	23
3.5. Развој мостова, 2014. <i>Development of bridges, 2014</i> .....	24

	Страна Page
3.6. Новонабављена теретна превозна средства, 2014. <i>Newly purchased freight transport means, 2014</i> .....	24
3.7. Теретна превозна средства, 2010–2014. <i>Freight transport means, 2010–2014</i> .....	25
3.8. Новонабављени аутобуси, 2014. <i>Newly purchased buses, 2014</i> .....	25
3.9. Аутобуси, 2014. <i>Buses, 2014</i> .....	25
3.10. Унутрашњи и међународни превоз путника, 2010–2014. <i>Domestic and international passenger transport, 2010–2014</i> .....	26
3.11. Унутрашњи и међународни превоз робе, 2010–2014. <i>Domestic and international goods transport, 2010–2014</i> .....	26
3.12. Превоз путника у друмском саобраћају по мјесецима, 2010–2014. <i>Passenger transport in road transport by month, 2010–2014</i> .....	26
3.13. Превоз путника по мјесецима, међуградски и међународни саобраћај, 2010–2014. <i>Passenger transport by month, intercity and international transport 2010–2014</i> .....	27
3.14. Превоз робе у друмском саобраћају по мјесецима, 2010–2014. <i>Goods transport in road transport by month, 2010–2014</i> .....	27
3.15. Превоз путника у градско-приградском саобраћају по мјесецима, 2010–2014. <i>Passenger transport in urban-suburban transport by month, 2010–2014</i> .....	28
3.16. Превоз робе по растојањима, 2010–2014. <i>Goods transport by distance, 2010–2014</i> .....	28
3.17. Превоз по врсти робе, према међународној номенклатури робе, 2010–2014. <i>Transport by type of goods, according to the international nomenclature of goods, 2010–2014</i> .....	29
3.18. Утрошак погонског горива и мазива, 2010–2014. <i>Consumption of motor fuel and lubricants, 2010–2014</i> .....	30
<b>4. ПРАТЕЋЕ И ПОМОЋНЕ АКТИВНОСТИ У САОБРАЋАЈУ</b> <b>ASSOCIATED AND SUPPORTING ACTIVITIES IN TRANSPORT</b> .....	31
<b>4.1. УСЛУГЕ У ЖЕЉЕЗНИЧКОМ САОБРАЋАЈУ</b> <b>SERVICES IN RAIL TRANSPORT</b> .....	31
4.1.1. Промет путника по жељезничким станицама, 2010–2014. <i>Passenger transport by railway stations, 2010–2014</i> .....	31
4.1.2. Промет робе по жељезничким станицама, 2010–2014. <i>Goods transport by railway stations, 2010–2014</i> .....	32
4.1.3. Промет путника и робе по жељезничким станицама, 2014. <i>Passenger and goods transport by railway stations, 2014</i> .....	33
<b>4.2. УСЛУГЕ У ДРУМСКОМ САОБРАЋАЈУ</b> <b>SERVICES IN ROAD TRANSPORT</b> .....	34
4.2.1. Регистрована друмска моторна и прикључна возила, 2010–2014. <i>Registered road motor vehicles and trailers, 2010–2014</i> .....	34
4.2.2. Регистрована друмска моторна и прикључна возила по општинама и градовима, 2014. <i>Registered road motor vehicles and trailers by municipality and city 2014</i> .....	35
4.2.3. Саобраћајне незгоде с настрадалим лицима, 2010–2014. <i>Traffic accidents with injured and deceased persons, 2010–2014</i> .....	37
4.2.4. Саобраћајне незгоде с настрадалим лицима, по мјесецима, 2010–2014. <i>Traffic accidents with injured and deceased persons by month, 2010–2014</i> .....	37
4.2.5. Саобраћајне незгоде с настрадалим лицима, по данима у седмици, 2014. <i>Traffic accidents with injured and deceased persons, by days of week 2014</i> .....	37
4.2.6. Настрала лица у саобраћајним незгодама, 2010–2014. <i>Injured and deceased persons in traffic accidents, 2010–2014</i> .....	37
4.2.7. Настрала лица према својству учесника у саобраћајној незгоди, 2010–2014. <i>Injured and deceased persons by participation in a traffic accident, 2010–2014</i> .....	38
4.2.8. Настрала лица, према својству учесника у саобраћајној незгоди и годинама старости, 2014. <i>Injured and deceased persons by participation in a traffic accident and by age, 2014</i> .....	38

	Страна Page
4.3. УСЛУГЕ У ВАЗДУШНОМ САОБРАЋАЈУ SERVICES IN AIR TRANSPORT .....	39
4.3.1. Развој ваздушног промета на аеродромима Републике Српске, 2010–2014. Development of air transport at the Republika Srpska airports, 2010–2014.....	39
4.3.2. Аеродромске површине, 2014. Airport area, 2014.....	39
4.3.3. Средства аеродрома, крај 2014. Airport means, end of 2014.....	40
4.3.4. Промет авиона, домаћих (БиХ) и страних на аеродромима Републике Српске, 2010–2014. Traffic of airplanes, domestic (BH) and international, at the Republika Srpska airports, 2010–2014.....	40
<b>5. ПОШТАНСКЕ АКТИВНОСТИ POSTAL ACTIVITIES .....</b>	<b>41</b>
5.1. Развој поштанских активности, 2010–2014. Development of postal activities, 2010–2014.....	41
5.2. Јединице поштанске мреже и превозна средства, крај 2014. Units of postal network and transport means, end of 2014.....	41
5.3. Писмоносне пошиљке по мјесецима, 2014. Letter mail by month, 2014.....	42
5.4. Пакетске пошиљке по мјесецима, 2014. Parcel mail by month, 2014.....	42
5.5. Телеграми по мјесецима, 2014. Telegrams by month, 2014.....	42
5.6. Платни промет, 2010–2014. Payment operations, 2010–2014.....	43
5.7. Услуге платног промета по мјесецима, 2014. Payment operations by month, 2014.....	43

## МЕТОДОЛОШКА ОБЈАШЊЕЊА

## METHODOLOGICAL EXPLANATIONS

### Извори података

Извјештајном методом која се примјењује приликом провођења статистичких активности обухваћена су сва предузећа регистрована у Републици Српској, у подручју саобраћаја и веза.

Извјештајна јединица за прикупљене податке о жељезничком саобраћају је "Жељезнице Републике Српске" А.Д.

Подаци о магистралним и регионалним путевима добијени су од предузећа "Јавни путеви Републике Српске", а подаци о локалним путевима и мостовима од надлежних органа локалне управе.

Подаци о друмском и градском саобраћају добијени су од предузећа регистрованих у овој дјелатности као и од несаобраћајних предузећа која у свом саставу имају јединице саобраћаја и обављају јавне услуге у саобраћају. Нису укључена предузећа која обављају превоз путника и робе за сопствене потребе, као ни предузетници.

Извор података регистрована друмска моторна и прикључна возила, као и саобраћајне незгоде је Министарство унутрашњих послова Републике Српске.

Извјештајна јединица за податке о услугама у ваздушном саобраћају је "Аеродроми Републике Српске" Бања Лука.

Подаци о поштанским услугама добијени су од "Поште Српске" А.Д.

### Обухватност и упоредивост

**Жељезничким саобраћајем** обухваћени су подаци о унутрашњем и међународном превозу робе и путника жељезницом, транзит робе, подаци о жељезничкој прузи и превозним средствима жељезнице као и подаци о извозу и увозу робе жељезницом.

**Осталим копненим саобраћајем** обухваћени су подаци о унутрашњем и међународном превозу робе и путника друмовима, транзит робе, као и подаци о извозу и увозу робе која је превезена друмовима. Овим поглављем обухваћени су и сви категоризовани путеви магистралног, регионалног и локалног значаја.

**У осталим пратећим дјелатностима** у саобраћају обухваћени су подаци о жељезничким услугама, услугама у ваздушном саобраћају на аеродрому Републике Српске, регистрованим друмским моторним и прикључним возилима као и подаци о саобраћајним незгодама и настрадалим лицима на друмовима.

**Поштанским саобраћајем** обухваћени су подаци о поштанском и платном промету као и подаци о телеграмима.

### Sources of data

*Reporting method used when conducting statistical surveys covers all enterprises registered in Republika Srpska, in the field of transport and communications.*

*Reporting unit for collected data on railway transport is the JSC "Željeznice Republike Srpske".*

*Data on highways and regional roads are obtained from the enterprise "Javni putevi Republike Srpske", while data for local roads and bridges are obtained from competent local authorities.*

*Data on road and urban transport are obtained from enterprises registered in this activity, as well as from non-transport enterprises which have units engaged in transport and performing public services in transport. Enterprises engaged in passenger and goods traffic for their own needs are excluded, as well as entrepreneurs.*

*Source of data for registered road motor vehicles and trailers and for traffic accidents is the Ministry of Internal Affairs of Republika Srpska.*

*Reporting unit for collected data on services in air transport is the enterprise "Aerodromi Republike Srpske", Banja Luka.*

*Data on postal services are obtained from the JSC "Pošte Srpske".*

### Coverage and comparability

**Railway transport** comprises data on domestic and international passenger and goods traffic by railway, goods transit, data on railway tracks and railway transport means, as well as data on import and export of goods by railway.

**Other land transport** includes data on domestic and international passenger and goods traffic by road, goods transit, as well as data on import and export of goods transported by road. This chapter covers all categorised roads of highway, regional and local importance.

**Other supporting activities** in transport cover data on railway services, services in air transport at the airport of Republika Srpska, registered road motor vehicles and trailers, as well as data on traffic accidents and injured and deceased persons on roads.

**Postal traffic** includes data on postal and payment operations, as well as data on telegrams.

## Дефиниције

### Опште дефиниције за превоз

Под појмом **превоз** у саобраћају подразумевамо превоз путника и робе од мјеста укрцаја до мјеста искрцаја, односно од мјеста утовара до мјеста истовара.

**Путнички километар** је јединица мјере која представља превоз једног путника на растојању од једног километра.

**Тонски километар** је јединица мјере која представља превоз једне тоне робе на растојању од једног километра.

Врсте роба дефинисане су према стандардној номенклатури робе за статистику саобраћаја (NST/R- Еуростат) и класификацији робе европске транспортне статистике (CSTE – ЕЕС – УН).

### Жељезнички саобраћај

**Жељезничка пруга** је саобраћајница намијењена искључиво кретању жељезничких возила. Подаци о дужини жељезничке пруге приказани су као грађевинска и као стварна дужина пруге.

**Грађевинска дужина пруге** је дужина мјерена од почетне до завршне тачке грађења. У грађевинску дужину пруге урачунавају се: отворена пруга и дужина главних пролазних колосјека у станицама и другим службеним мјестима. Грађевинска дужина двоколосјечних пруга рачуна се као дужина једноколосјечних пруга.

**Стварна дужина пруге** је дужина отворене пруге и станичног пролазног колосјека, а мјери се од средине до средине станичне зграде или других службених мјеста.

Код пограничних станица стварна дужина пруге рачуна се од средине станичне зграде почетне станице до државне границе. Стварна дужина двоколосјечних пруга рачуна се као једноколосјечна пруга.

Пруге ван саобраћаја не урачунавају се у стварну дужину пруге, осим у случајевима када је то стање трајно, односно уколико се оваква пруга не одржава и више не узима у обзир при утврђивању вриједности основних средстава.

**Инвентурски парк превозних средстава** обухвата сва властита вучна и превозна средства осим средстава одређених за обнову и касацију. По намјени се дијели на вучна средства и на превозна средства.

**Вучна средства** обухватају локомотиве свих врста и приказана су по врсти погона и погонској снази.

**Превозна средства** се дијеле по намјени на кола за превоз путника и кола за превоз робе.

**Кола за превоз путника** приказана су по врстама, разредима и броју сједишта.

## Definitions

### General definitions for transport

By **transport** in traffic we mean transport of passengers and goods from the place of embarkment to the place of disembarkment, that is from the place of loading to the place of unloading.

**Passenger kilometre** is a unit of measure which represents transport of one passenger over the distance of one kilometre.

**Tonne kilometre** is a unit of measure which represents transport of one tonne of goods over the distance of one kilometre.

Types of goods are defined in accordance with the standard nomenclature of goods for transport statistics (NST/R – Eurostat) and the classification of goods of European transport statistics (CSTE – EEC – UN).

### Railway transport

**Railway tracks** is a road used exclusively for the travel of railway vehicles. Data on railway tracks length are shown as construction and actual railway length.

**Construction tracklength** is the length measured from the initial to the final point of construction. Construction railway length comprises: open tracks and length of main transitory gauge at stations and in other official places. Construction length of double gauge tracks is taken as length of single gauge tracks.

**Actual tracks length** is the length of open tracks and main transitory gauge, and it is measured from the centre of the station building or other official places.

At border stations, actual track length is calculated from the centre of the station building of the initial station to the state border. Actual length of double gauge tracks is calculated as single gauge tracks.

Tracks outside transport are not included in actual track length, except in cases where this state is permanent, that is if such track is not maintained and is no longer taken into account when establishing values of main means.

**Inventory park of transport means** comprises all pulling and transport means used for restoration and cassation. By purpose it is divided into pullin means and transport means.

**Pulling means** comprise locomotives of all types, and these are shown by kind of operating and operative power.

**Transport means** are divided by purpose into vehicles for passenger transport and vehicles for goods transport.

**Vehicles for passenger transport** are shown by type, class and number of seats.



**Кола за превоз робе** исказана су по основним врстама, намјени и носивости.

**Превоз путника** у жељезничком саобраћају исказује се бројем путника и путничким километрима, а обухвата унутрашњи и међународни саобраћај.

**Унутрашњи превоз путника** односи се на број карата продатих на благајнама жељезничких станица на територији Републике Српске.

**Међународни превоз путника** обухвата отпутовале путнике у иностранство из Републике Српске, путнике приспјеле из иностранства у Републику Српску и транзитне путнике.

**Превоз робе** у жељезничком саобраћају исказује се у тонама и у оствареним тонским километрима.

**Унутрашњи превоз робе** представља превоз робе између жељезничких станица на територији Републике Српске.

Под **међународним превозом робе** подразумева се превоз код којег се отпремна или упутна станица налази у Републици Српској, а излазни гранични прелаз у отпреми и улазни гранични прелаз у приспијећу налазе на територији БиХ.

**Међународни превоз робе** обухвата извоз, увоз и транзит.

**Извоз** се односи на превоз робе који се извезе жељезницом са територије Републике Српске у иностранство преко сувоземних граничних станица БиХ.

**Увоз** се односи на превоз робе која остаје на територији Републике Српске, а увезена је жељезницом преко сувоземних граничних станица БиХ.

Извоз и увоз преко пристанишних станица, према евиденцији на жељезници сматра се унутрашњим превозом и приказани су у подацима о унутрашњем превозу.

**Транзит** се односи на превоз робе преко домаћих пруга за друге земље. Транзит робе се приказује као транзит робе која је приспјела у жељезничким колима из других земаља и комбиновани транзит а отпремљена је жељезницом у иностранство и обрнуто.

## Путеви

**Путеви** су објекти намјењени за саобраћај возила, а који су од стране надлежних органа одређени и резервисани искључиво за ову врсту саобраћаја. Према значају се дијеле на: магистралне, регионалне и локалне.

**Магистрални пут** је међународни и јавни пут који повезује главне градове и важнија привредна подручја.

**Регионални пут** је јавни пут који повезује привредна подручја Републике Српске или је од посебног значаја за Републику Српску или регију.

**Vehicles for goods transport** are shown by main type, purpose and carrying capacity.

**Passenger transport** is in railway transport presented by number of passengers and by passenger kilometres, and it refers to domestic and international transport.

**Domestic passenger transport** refers to the number of tickets sold at ticket-offices of railway stations on the territory of Republika Srpska.

**International passenger transport** comprises passengers gone abroad from Republika Srpska, passengers who came to Republika Srpska from abroad, and transit passengers.

**Goods transport** in railway transport is given in tonnes and in realised tonne kilometres.

**Domestic goods transport** refers to goods transport between railway stations on the territory of Republika Srpska.

**International goods transport** refers to the transport where loading or unloading station is at the territory of Republika Srpska, and exit border crossing at loading and entry border crossing at unloading are on the territory of BH.

**International transport of goods** includes import, export and transit.

**Export** refers to transport of goods exported abroad from the territory of Republika Srpska by railway, through land border stations of BH.

**Import** refers to transport of goods which stays within the territory of Republika Srpska, and which is imported by rail, through land border stations of BH.

Import and export through stations, according to the evidence of the railway, are considered as domestic transport, and they are shown by data on domestic transport.

**Transit** refers to goods transport by domestic tracks to other countries. Goods transport is given as transport of goods that arrived in railway wagons from other countries and combined transit, and which was sent by railway abroad and vice versa.

## Roads

**Roads** are objects whose purpose is vehicles transport, and they are, by authorities, specified and allocated only for this type of transport. They are divided by importance into highways, regional and local roads.

**Highway** is an international and public road which connects main cities and important economic regions.

**Regional road** is a public road connecting economic regions of Republika or a road of special importance for the Republika Srpska, or for the region.

**Локални пут** је јавни пут који повезује села и насеља на територији општине или је од значаја за саобраћај на територији општине.

Друмски и градски саобраћај

**Превоз путника** у друмском саобраћају исказује се бројем превезених путника и путничких километара.

**Путник** је свако лице које је набавило возну карту или одговарајућу возну исправу и ушло у аутобус са циљем да се превезе до мјеста одређења.

**Унутрашњи превоз** путника односи се на превоз путника између појединих насељених или туристичких мјеста унутар граница Републике Српске, међуентитетски превоз путника и превоз путника између Републике Српске и Брчко дистрикта.

**Међународни превоз** је превоз лица и ствари на одређеним линијама, који се врши по утврђеном и регистрованом реду вожње са територије Републике Српске у другу државу ван БиХ и обрнуто.

**Превоз робе** у друмском саобраћају исказује се у тонама и у тонским километрима, а односи се на унутрашњи и међународни превоз, који обухвата: увоз, извоз, транзит и превоз у иностранство.

**Унутрашњи превоз** робе представља превоз унутар граница Републике Српске, међуентитетски превоз робе и превоз робе између Републике Српске и Брчко дистрикта.

**Извоз** обухвата робу која је превезена друмовима и изашла са територије Републике Српске.

**Увоз** обухвата робу која је превезена друмовима и ушла на територију Републике Српске.

**Транзит** обухвата робу која је ушла из иностранства на једном граничном прелазу и изашла на другом прелазу, а превезена је нашим друмовима и нашим превозним средствима.

**Превоз у иностранству** предузећа друмског саобраћаја Републике Српске односи се на превоз робе иностраних корисника услуга ван граница БиХ.

**Саобраћајна незгода** је свака незгода која се догоди на путу и у којој је учествовало бар једно возило у покрету, усљед чега је наступила смрт, лакша или тежа повреда лица.

**Регистрована друмска моторна и прикључна возила** обухватају возила која су регистрована код органа унутрашњих послова, осим возила Оружаних снага.

**Први пут регистрована возила** обухватају: нова возила, увезена возила старијих годишта и возила која су имала прекид регистрације а за које су издате нове саобраћајне дозволе и таблице.

**Услуге ваздушног саобраћаја** подразумевају промет домаћих (БиХ) и међународних авиона, путника и робе преко аеродрома Републике Српске.

**Local road** is a public road connecting villages and settlements on the municipality territory, or a road of importance for transport on the municipality territory.

Road and urban transport

**Passenger transport** in road transport is given with the number of transported passengers and passenger kilometres.

**Passenger** is every person who obtained a ticket or relevant driving document and who got onto a bus in order to be transported to the destination.

**Domestic passenger transport** refers to passenger transport between particular settlement or tourist resort within borders of Republika Srpska, passenger transport between entities, and passenger transport between Republika Srpska and Brčko District.

**International transport** is transport of persons and goods on specific lines, conducted by specified and registered schedule, from Republika Srpska to another country outside BH and vice versa.

**Goods transport** in road transport is given in tonnes and tonne kilometres, and it refers to domestic and international transport which includes import, export, transit and transport abroad.

**Domestic goods transport** is transport within Republika Srpska borders, goods transport between entities, and goods transport between Republika Srpska and Brčko District.

**Export** comprises all goods transported by road, which left the territory of Republika Srpska.

**Import** comprises all goods transported by road, which entered the territory of Republika Srpska.

**Transit** comprises goods which entered from abroad at one border crossing and went out at another, which was transported by our roads and our transport means.

**Transport abroad**, performed by road transport enterprises of Republika Srpska, refers to transport of goods of international service users, outside BH borders.

**Traffic accident** is each accident which happens on road, including at least one moving vehicle, and having for its consequence death, or less or more serious bodily injury.

**Registered road motor vehicles and trailers** are all vehicles registered at domestic affairs authorities, except Armed Forces vehicles.

**Vehicles registered for the first time** include: new vehicles, imported old vehicles, and vehicles which had registration interruption and then got new registration card and licence plate.

**Services in air transport** refer to the transport of domestic (BH) and international airplanes, passengers and goods transport through the Republika Srpska airports.

## Пошта и телекомуникације

**Писмоносне пошиљке** у унутрашњем и међународном поштанском промету су примљене и отпремљене пошиљке. Подаци се односе на писма, дописнице, тисковине, препоручене пошиљке и вриједносна писма.

**Платни промет** се односи на уплате и исплате по жиро и текућим рачунима.

**Телеграми** обухватају отпрему у унутрашњем промету и промет са иностранством, искључујући транзит.

## Скраћенице

kW	киловат
пkm	путнички километар
t	тона
tkm	тонски километар

## Знакови

-	нема појаве
...	не располаже се податком
<sup>1)</sup>	ознака за напомену
***	заштићен податак
*	измијењен податак

## Post and telecommunications

**Letter mail** in domestic and international traffic comprises received and sent mail. Data refer to letters, postcards, printed matter, registered letters and value letters.

**Payment operations** refer to payments by giro and current accounts.

**Telegrams include** sendings in domestic and international traffic, transit excluded.

## Abbreviations

kW	kilowatt
пkm	passenger kilometre
t	tonne
tkm	tonne kilometre

## Symbols

-	no occurrence
...	data not available
<sup>1)</sup>	footnote
***	protected data
*	corrected data

## 1. ОПШТИ ПРЕГЛЕД GENERAL REVIEW

### 1.1. САОБРАЋАЈ И ВЕЗЕ, 2010–2014. TRANSPORT AND COMMUNICATIONS, 2010–2014

	2010	2011	2012	2013	2014	
ЖЕЉЕЗНИЧКИ САОБРАЋАЈ						<b>RAILWAY TRANSPORT</b>
Стварна дужина пруге, km	426	426	426	426	426	Actual length of tracks, km
од тога: електрифициране пруге	331	331	331	331	331	out of which: electrificated tracks
Превезени путници, хиљ.	402	317	321	211	173	Transported passengers, thous.
Путнички километри, мил.	25	22	23	15	12	Passenger-kilometres, mill.
Превезено робе, хиљ. t	5 087	5 191	5 372	5 191	5 009	Transported goods, thous. t
Тонски километри, мил.	387	425	457	455	428	Tonne kilometres
ДРУМСКИ САОБРАЋАЈ						<b>ROAD TRANSPORT</b>
Путеви, km	14 147	14 376	14 299	14 040	14 106	Roads, km
од тога: савремени путеви	7 862	8 064	8 648	8 263	8 298	where of: modern roads
Превезени путници, хиљ.	7 244	8 326	8 300	8 264	7 504	Transported passengers, thous.
Путнички километри, мил.	449	458	563	457	419	Passenger-kilometres, mill.
Превезено робе, хиљ. t	1 447	1 741	2 063	2 444	2 665	Transported goods, thous. t
Тонски километри, мил.	689	1 006	942	1 101	1 223	Tonne kilometres, mill.
ГРАДСКИ САОБРАЋАЈ						<b>URBAN TRANSPORT</b>
Превезени путници, хиљ.	23 255	23 845	24 312	23 481	22 248	Transported passengers, thous.
ПОШТАНСКЕ АКТИВНОСТИ						<b>POSTAL ACTIVITIES</b>
Писмоносне пошиљке, хиљ.	28 650	23 491	20 214	20 705	25 350	Letters, thous.
Пакети, ком.	69 866	51 345	44 708	74 917	87 722	Parcels, p/st
Платни промет, мил.	9	8	8	9	9	Payment operations, mill.
Телеграми	8 952	10 441	10 192	8 075	6 340	Telegrams

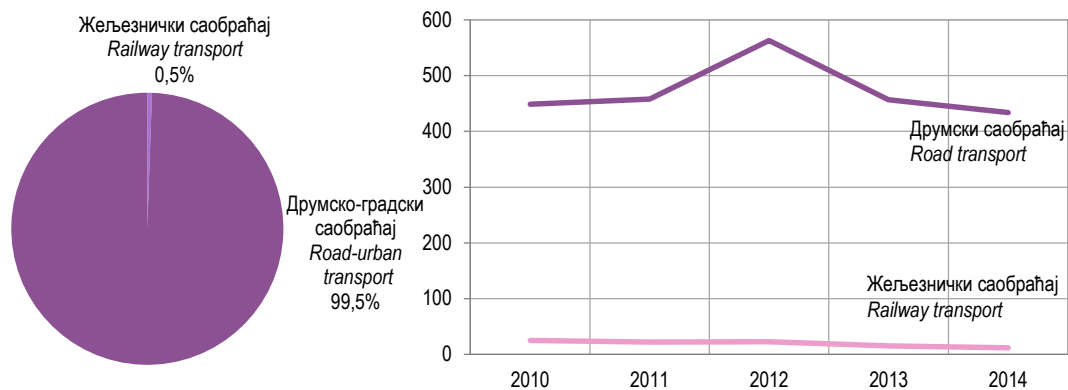
### 1.2. САОБРАЋАЈНА ИНФРАСТРУКТУРА, 2010–2014. TRANSPORT INFRASTRUCTURE, 2010–2014

	2010	2011	2012	2013	2014	
Стварна дужина пруге, km	426	426	426	426	426	Actual length of tracks, km
Нормални колосјек	426	426	426	426	426	Normal gauge
од тога: двоколосјечна	25	25	25	25	25	out of which: double gauge
Дужина колосјека	589	589	589	589	589	Gauge length
од тога: електрифицирано	465	465	465	465	465	out of which: electrificated
Путеви, km	14 147	14 376	14 299	14 040	14 106	Roads, km
од тога: савремени коловоз	7 862	8 064	8 648	8 263	8 298	out of which: modern surfacing
Аеродроми	1	1	1	1	1	Airports
Поште	280	268	263	263	235	Posts

### 1.3. ПРЕВОЗ ПУТНИКА ПО ГРАНАМА САОБРАЋАЈА, 2010–2014. PASSENGER TRANSPORT BY TRANSPORT BRANCH, 2010–2014

	2010	2011	2012	2013	2014	
УКУПНО						<b>TOTAL</b>
превезени путници, хиљ.	30 901	32 488	32 933	31 686	29 925	transported passengers, thous.
путнички километри, мил.	474	480	586	472	431	passenger kilometres, mil.
Жељезнички саобраћај						<b>Railway transport</b>
превезени путници, хиљ.	402	317	321	211	173	transported passengers, thous.
путнички километри, мил.	25	22	23	15	12	passenger kilometres, mil.
Друмски и градски саобраћај						<b>Road and urban transport</b>
превезени путници, хиљ.	30 499	32 171	32 612	31 475	29 752	transported passengers, thous.
путнички километри, мил. <sup>1)</sup>	449	458	563	457	419	passenger kilometres, mil. <sup>1)</sup>

<sup>1)</sup> Односи се на друмски саобраћај  
Refers to road transport

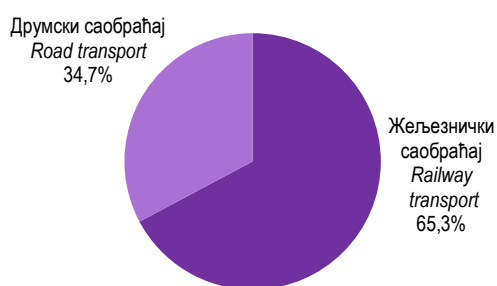


Графикон 1.1. Превоз путника по гранама саобраћаја (структура), 2014.  
Graph 1.1. Passenger transport by transport branch (structure), 2014

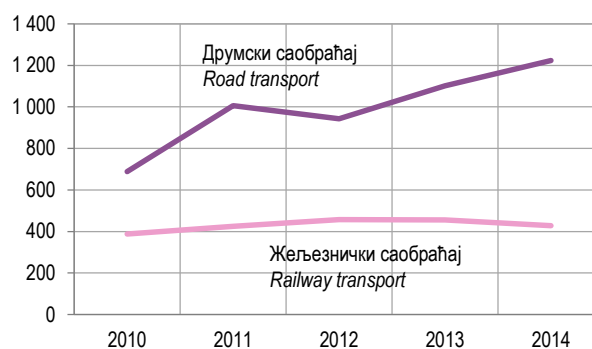
Графикон 1.2. Развој путничког саобраћаја по гранама (путнички километри)  
Graph 1.2. Passenger transport development by branch (passenger kilometres)

1.4. ПРЕВОЗ РОБЕ ПО ГРАНАМА САОБРАЋАЈА, 2010–2014.  
GOODS TRANSPORT BY TRANSPORT BRANCH, 2010–2014

	2010	2011	2012	2013	2014	
УКУПНО						TOTAL
превезена роба, хиљ. t	6 534	6 932	7 435	7 635	7 674	transported goods, thous. t
тонски километри, мил.	1 076	1 431	1 399	1 556	1 651	tonne kilometres, mill.
Жељезнички саобраћај						Railway transport
превезена роба, хиљ. t	5 087	5 191	5 372	5 191	5 009	transported goods, thous. t
тонски километри, мил.	387	425	457	455	428	tonne kilometres, mill.
Друмски и градски саобраћај						Road and urban transport
превезена роба, хиљ. t	1 447	1 741	2 063	2 444	2 665	transported goods, thous. t
тонски километри, мил.	689	1 006	942	1 101	1 223	tonne kilometres, mill.



Графикон 1.3. Превоз робе по гранама саобраћаја (структура), 2014.  
Graph 1.3. Goods transport by transport branch (structure), 2014



Графикон 1.4. Развој теретног саобраћаја, по гранама саобраћаја (тонски километри)  
Graph 1.4. Freight transport development by transport branch (tonne kilometres)

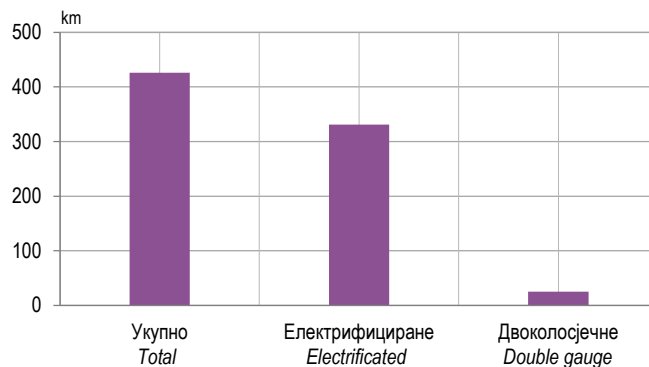
## 2. ЖЕЉЕЗНИЧКИ САОБРАЋАЈ RAILWAY TRANSPORT

### 2.1. РАЗВОЈ ЖЕЉЕЗНИЧКОГ САОБРАЋАЈА, 2010–2014. DEVELOPMENT OF RAILWAY TRANSPORT, 2010–2014

	2010	2011	2012	2013	2014	
Стварна дужина пруге у km	426	426	426	426	426	Actual length of tracks in km
од тога, електрифицирано	331	331	331	331	331	out of which: electrified
Жељезничке станице	33	33	33	33	33	Stations
Превозна средства						Transport means
локомотиве	71	71	71	71	71	Locomotives
путнички колски парк и моторна кола	136	127	124	132	98	passenger wagon stock and motor trains
теретни колски парк	2 384	2 541	2 548	2 545	2 438	freight wagon stock
Рад превозних средстава						Use of transport means
локомотивски километри, хиљ.	2 237	2 338	2 453	2 089	1 873	locomotive kilometres, thous.
возни километри, хиљ.	1 862	1 978	2 077	1 712	1 533	train kilometres, thous.
брuto тонски километри, мил.	742	942	986	870	752	gross tonne kilometres, mil.
Путнички километри, мил.	25	22	23	15	12	Passenger kilometres, mil.
Тонски километри, мил.	387	425	457	455	428	Tonne kilometres, mil.

### 2.2. ЖЕЉЕЗНИЧКЕ ПРУГЕ, 2014. RAILWAY TRACKS, 2014

	2014	
Грађевинска дужина пруге	426	Construction tracks length
Стварна експлоатациона дужина пруге	426	Actual exploitation length of tracks
једноколосјечна пруга	401	single gauge
двоколосјечна пруга	25	double gauge
Дужина електрифициране пруге	331	Electrified tracks length
једноколосјечна пруга	306	single gauge
двоколосјечна пруга	25	double gauge
Дужина колосјека	589	Gauge length
отворене пруге главног пролазног колосјека	426	open tracks of main transitory gauge
станични и остали колосјеци	163	station gauges and other gauges
Дужина електрифицираног колосјека	465	Electrified gauge length
отворене пруге главног пролазног колосјека	331	open tracks of main transitory gauge
станични и остали колосјеци	134	station gauges and other gauges



Графикон 2.1. Жељезничке пруге, крај 2014.  
Graph 2.1. Railway tracks, end of 2014

2.3. ЖЕЉЕЗНИЧКЕ СТАНИЦЕ И ДРУГИ СТАНИЧНИ ОБЈЕКТИ, 2014.  
RAILWAY STATIONS AND OTHER STATION FACILITIES, 2014

	2014	
Станице	33	Stations
путничке	-	passenger
теретне	-	freight
мјешовите	33	mixed
ранжирне	-	shunting
претоварне	-	reloading
Укрснице	9	Crossings
Раскрснице	-	Intersections
Стајалишта	57	Standpoints
Отпремишта	-	Shipping sites
Товаришта	1	Loading sites
Депои и одјавнице	-	Depots and departure sites

2.4. ЛОКОМОТИВЕ И МОТОРНИ ВОЗОВИ, 2014.  
LOCOMOTIVES AND MOTOR TRAINS, 2014

	Локомотиве Locomotives				Моторни возови Motor trains				
	укупно total	дизел diesel	електричне electric	парне steam	укупно total	дизел diesel	шински rail	електрични electric	
Број локомотива	71	38	33	-	11	4	-	7	Number of locomotives and sets
снага, kw	173 647	36 691	127 380	-	9 576	1 176	-	8 400	power, Kw
(П) снага, kw	2 446	966	3 860	-	871	294	-	1 200	average power, kW

2.5. ТЕРЕТНИ КОЛСКИ ПАРК, 2014.  
FREIGHT WAGON FLEET, 2014

	Укупно Total	Затворени вагони Closed wagons			Отворени вагони Open wagons		
		обична regular	специјална special	хладњаче refrigerator lorries	обична regular	специјална special	
Број кола	2 438	309	122	-	1 535	1	Number of wagons
тоне носивости	125 804	8 591	3 294	-	89 359	47	tonnes of carrying capacity
(П) носивост, t	52	28	27	-	58	47	average carrying capacity, t

2.5. ТЕРЕТНИ КОЛСКИ ПАРК, 2014. (наставак)  
FREIGHT WAGON FLEET, 2014 (continued)

	Плато кола (без страница) и плитка кола (са ниским страницама) Plateau wagons (with no sides) and shallow wagons (with low sides)				Остала кола Other wagons			
	обична са и без страна regular with or without sides	специјална са 2, 3, 4 осовине special with 2, 3, 4 axles	обична regular	специјална са 4 осовине special with 4 axles	са покретним кровом with movable roof	специјална за цемент special for cement	специјалне цистерне special cisterns	
Број кола	2	25	235	17	34	57	101	Number of wagons
тоне носивости	54	500	12 925	1 033	1 938	2 463	5 600	tonnes of carrying capacity
(П) носивост, t	27	20	55	61	57	43	55	average carrying capacity, t

2.6. КОЛА ЗА ПУТНИКЕ, ПО РАЗРЕДИМА И СЈЕДИШТИМА, 2014.  
PASSENGER WAGONS, BY CLASS AND SEATS, 2014

	Кола Wagons				Сједишта Seats			Лежајеви	
	укупно total	I разред 1 <sup>st</sup> class	I и II разред 1 <sup>st</sup> and 2 <sup>nd</sup> class	II разред 2 <sup>nd</sup> class	укупно total	I разред 1 <sup>st</sup> class	II разред 2 <sup>nd</sup> class		
УКУПНО	80	10	13	35	5 719	960	4 759	-	TOTAL
Кола за превоз путника	69	10	13	35	3 523	792	2 731	-	Cars for passenger
Путничка кола	53	8	13	32	3 376	744	2 632	-	Passenger cars
WL кола	2	2	-	-	48	48	-	-	Couchette cars
Службена кола	11	-	-	-	-	-	-	-	Sleeping wagons
Кола узаног колосијека Б- 0,76м	3	-	-	3	99	-	99	-	Lunch wagons
Моторна кола <sup>2)</sup>	11	-	-	-	2 196	168	2 028	-	Rail cars <sup>2)</sup>

2.7. ПРЕВОЗ ПУТНИКА ПО МЈЕСЕЦИМА, 2010–2014.  
PASSENGER TRANSPORT BY MONTH, 2010–2014

	Превезени путници, хиљ. Transported passengers, thous.					Путнички километри, хиљ. Passenger kilometres, thous.					
	2010	2011	2012	2013	2014	2010	2011	2012	2013	2014	
УКУПНО	402	317	321	211	173	24 638	21 500	22 500	14 780	12 332	TOTAL
Унутрашњи превоз	267	192	201	182	148	13 605	11 000	12 388	12 200	10 300	Domestic transport
Међународни превоз	135	125	120	29	25	11 033	10 500	10 112	2 580	2 032	International transport
јануар	30	26	23	17	14	1 924	1 851	1 625	1 175	1 049	January
фебруар	36	28	19	16	13	1 800	1 562	1 306	1 060	980	February
март	39	30	23	17	17	1 930	1 697	1 576	1 150	1 094	March
април	29	33	36	18	16	1 762	2 602	2 268	1 178	1 069	April
мај	40	34	36	20	10	2 625	1 976	2 395	1 325	698	May
јун	36	17	30	17	13	2 228	1 229	2 080	1 150	850	June
јул	22	35	30	19	14	1 816	2 622	2 110	345	1 050	July
август	32	33	26	18	13	2 260	2 182	1 900	331	980	August
септембар	35	33	26	19	14	2 350	1 947	1 850	220	900	September
октобар	38	17	26	17	17	2 130	1 313	1 950	234	1 130	October
новембар	35	7	24	16	16	2 100	589	1 790	125	1 182	November
децембар	30	24	22	17	16	1 713	1 930	1 650	181	1 350	December

<sup>2)</sup>Моторни возови исказани у броју кола  
Rail trains shown in rail cars



2.8. ПРЕВОЗ ПУТНИКА ПО РАСТОЈАЊИМА, 2010–2014.  
 PASSENGER TRANSPORT BY DISTANCE, 2010–2014

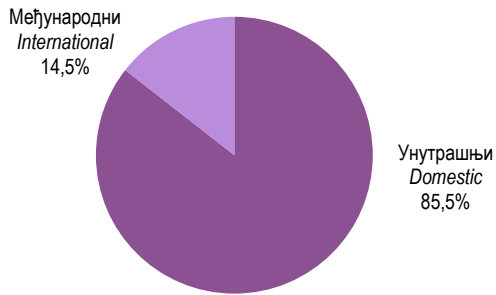
	Превезени путници, хиљ. <i>Transported passengers, thous.</i>					Путнички километри, мил. <i>Passenger kilometres, mill.</i>					
	2010	2011	2012	2013	2014	2010	2011	2012	2013	2014	
УКУПНО	402	317	321	211	173	25	22	23	15	12	TOTAL
до 20 km	50	50	51	34	28	1	1	1	1	1	up to 24 km
21–50	230	60	61	40	33	11	3	3	2	2	25–49
51–100	112	197	197	129	106	10	15	16	10	8	50–149
101–300	10	10	12	8	6	3	3	3	2	1	150–299
Преко 300 km	-	-	-	-	-	-	-	-	-	-	300 and over

 2.9. ПРЕВОЗ РОБЕ ПО МЈЕСЕЦИМА, 2010–2014.  
 GOODS TRANSPORT BY MONTH, 2010–2014

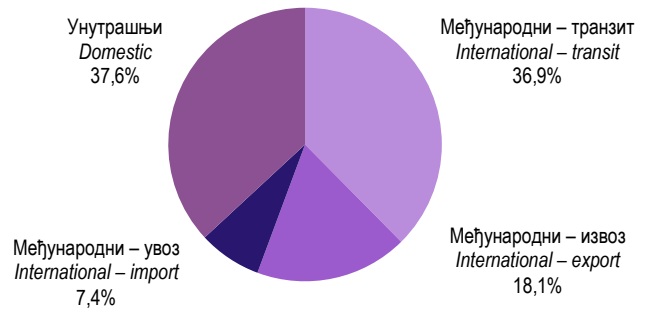
	Превезена роба, хиљ. t <i>Transported goods, thous. t</i>					Тонски километри, хиљ. <i>Tonne kilometres, thous.</i>					
	2010	2011	2012	2013	2014	2010	2011	2012	2013	2014	
УКУПНО	5 087	5 191	5 372	5 191	5 009	386 878	424 806	456 563	455 458	428 399	TOTAL
Унутрашњи превоз	1 418	1 655	1 734	1 986	1 883	191 628	225 468	241 675	276 236	265 536	Domestic transport
Међународни превоз	3 669	3 536	3 638	3 205	3 126	195 250	199 338	214 888	179 222	162 863	International transport
извоз	990	1 093	1 276	1 050	905	52 412	70 571	81 446	59 883	46 704	Export
увоз	743	663	501	623	373	34 371	31 891	21 123	28 526	14 392	Import
транзит	1 936	1 780	1 861	1 532	1 848	108 467	96 876	112 319	90 813	101 767	Transit
јануар	329	393	196	415	384	20 556	32 385	12 218	36 441	31 634	January
фебруар	347	370	320	384	393	24 772	29 972	33 357	35 752	36 734	February
март	428	493	524	502	455	32 400	42 925	43 851	44 945	39 927	March
април	410	490	434	482	494	34 436	36 538	39 972	41 319	42 399	April
мај	455	460	453	487	302	35 256	37 027	40 084	42 894	24 018	May
јун	464	324	524	380	343	31 777	25 738	40 357	32 828	37 942	June
јул	452	476	533	458	526	38 076	40 737	42 514	42 551	46 604	July
август	510	568	520	465	499	42 765	46 364	43 848	42 597	46 410	August
септембар	464	474	496	430	430	34 226	40 900	42 760	37 766	37 675	September
октобар	440	336	494	441	324	36 373	23 817	43 997	36 904	16 456	October
новембар	435	357	471	380	474	32 576	26 172	32 219	31 065	40 540	November
децембар	353	450	407	367	385	23 665	42 231	34 386	30 396	28 060	December

 2.10. ПРЕВОЗ РОБЕ ПО РАСТОЈАЊИМА, 2010–2014.  
 GOODS TRANSPORT BY DISTANCE, 2010–2014

	Превезена роба, хиљ. t <i>Transported goods, thous. t</i>					Тонски километри, мил. <i>Tonne kilometres, mill.</i>					
	2010	2011	2012	2013	2014	2010	2011	2012	2013	2014	
УКУПНО	5 087	5 191	5 372	5 191	5 009	387	425	457	455	428	TOTAL
до 24 km	378	386	399	386	372	8	8	8	8	8	up to 24 km
25–49	2 810	2 885	3 100	2 000	1 930	128	140	151	90	85	25–49
50–149	635	630	652	1 106	1 067	48	54	58	97	95	50–149
150–299	1 264	1 290	1 221	1 699	1 640	203	223	240	260	240	150–299
Преко 300 km	-	-	-	-	-	-	-	-	-	-	300 km and over



Графикон 2.5. Превоз путника по врсти превоза, 2014.  
Graph 2.5. Passenger transport by type of transport, 2014



Графикон 2.6. Превоз робе по врсти превоза, 2014.  
Graph 2.6. Goods transport by type of transport, 2014

2.11. ПРЕВОЗ ПО ВРСТИ РОБЕ, ПРЕМА МЕЂУНАРОДНОЈ НОМЕНКЛАТУРИ РОБЕ, 2014.  
TRANSPORT BY TYPE OF GOODS, ACCORDING TO INTERNATIONAL NOMENCLATURE OF GOODS, 2014

хиљ.т / thous. t

Врста - група робе	Превезена роба, t Transported goods, t						Type - group of goods
	укупно total	унутрашњи превоз domestic transport	међународни превоз international transport				
			свега all	извоз export	увоз import	транзит transit	
УКУПНО	5 009	1 883	3 126	905	373	1 848	TOTAL
Производи пољопривреде, лова и шумарства; риба и остали производи риболова	28	-	28	12	5	11	Products of agriculture, hunting and forestry, fish and other fishing products
Угаљ и лигнит; сирова нафта и природни гас	1 462	2	1 460	45	33	1 382	Coal and lignite, crude petroleum and natural gas
Руде метала и производи вађења руда и камена; тресет, руде уранијума и торијума	2 286	1 775	511	414	52	45	Metal ores and other products of mining and quarrying; peat, mining of uranium and thorium
Прехамбени производи, пића и дуван	129	-	129	34	95	-	Food products, beverages and tobacco
Текстил и производи од текстила, кожа и производи од коже	-	-	-	-	-	-	Textiles and textile products, leather and leather products
Дрво и производи од дрвета и плуте (осим намјештаја); плетени производи од сламе и прућа; дрвена целулоза; папир и производи од папира; штампани производи и снимљени медији	79	9	70	44	4	22	Wood and articles of wood and cork (except furniture); woven products of straw and twigs, mechanical pulp, paper and paper products, printed products and recorded media
Кокс и рафинисани нафтни производи	-	-	-	-	-	-	Coke and refined petroleum products
Хемикалије, хемијски производи и синтетичка влакна; производи од гуме и пластике; нуклеарна горива	442	13	429	264	76	89	Chemicals, chemical products and synthetic fibers, rubber and plastic products, nuclear industry products
Остали производи од неметалних минерала	15	1	14	-	1	13	Other non-metallic mineral products
Базни метали; производи од метала; осим машина и опреме	242	33	209	18	19	172	Base metals, metal products, except machinery and equipment
Машине и опрема, д.н.; канцеларијске машине и информатичка опрема; електричне машине и електрични апарати, д.н.; радио, ТВ и комуникациона опрема; медицински, прецизни и оптички инструменти, ручни сатови и часовници	2	-	2	-	-	2	Machinery and equipment not elsewhere specified; office machinery and computer equipment, electrical machinery and electrical appliances not elsewhere specified, radio, television and communication equipment, medical, precision and optical instruments, watches and wrist watches
Транспортна опрема	324	50	274	74	88	112	Transport equipment
Намјештај; остали индустријски производи, д.н.	-	-	-	-	-	-	Furniture, other industrial products, not elsewhere specified
Секундарне сировине; комунални отпацци и остали отпацци	-	-	-	-	-	-	Secondary raw materials, municipal waste and other waste
Пошта, пакети	-	-	-	-	-	-	Mail, packages
Опрема и материјал који се користе у превозу робе	-	-	-	-	-	-	Equipment and materials used in the transport of goods
Превезена роба у оквиру пресељења покућства и канцеларијске опреме; пртљаг превезен одвојено од путника; аутомобили превезени ради поправке; остала нетржишна добра; д.н.	-	-	-	-	-	-	Goods transported in moving furniture and office equipment; luggage transported separately from passengers; cars transported for repairs; other non-market goods, not elsewhere specified
Груписана роба: разне врсте робе која се заједно превози	-	-	-	-	-	-	Grouped goods: various kinds of goods to be transported together
Неидентификована роба; роба која се из било ког разлога не може идентификовати, и бити разврстана у једну од група 01 до 16	-	-	-	-	-	-	Goods that cannot be identified; goods that cannot be identified for any reason, and thus cannot be classified into one of the groups 01-16
Остала роба, д.н.	-	-	-	-	-	-	Other goods, not elsewhere specified

2.12. ПРЕВО ЗПО ВРСТИ РОБЕ, ПРЕМА МЕЂУНАРОДНОЈ НОМЕНКЛАТУРИ РОБЕ, 2014.  
TRANSPORT BY TYPE OF GOODS, ACCORDING TO INTERNATIONAL NOMENCLATURE OF GOODS, 2014

тонски километри, мил./ tonne kilometres, mil.

Врста - група робе	Тонски километри, мил. Tonne kilometres, mil.						Type - group of goods
	укупно total	унутрашњи превоз domestic transport	међународни превоз international transport				
			свега all	извоз export	увоз import	транзит transit	
УКУПНО	428	265	163	47	14	102	TOTAL
Производи пољопривреде, лова и шумарства; риба и остали производи риболова	2	-	2	1	-	1	Products of agriculture, hunting and forestry, fish and other fishing products
Угаљ и лигнит; сирова нафта и природни гас	76	-	76	7	4	65	Coal and lignite, crude petroleum and natural gas
Руде метала и производи вађења руда и камена; тресет, руде уранијума и торијума	289	259	30	29	-	1	Metal ores and other products of mining and quarrying; peat, mining of uranium and thorium
Прехамбени производи, пића и дуван	5	-	5	-	5	-	Food products, beverages and tobacco
Текстил и производи од текстила, кожа и производи од коже	-	-	-	-	-	-	Textiles and textile products, leather and leather products
Дрво и производи од дрвета и плуте (осим намјештаја); плетени производи од сламе и прућа; дрвена целулоза; папир и производи од папира; штампани производи и снимљени медији	6	1	5	2	-	3	Wood and articles of wood and cork (except furniture); woven products of straw and twigs, mechanical pulp, paper and paper products, printed products and recorded media
Кокс и рафинисани нафтни производи	-	-	-	-	-	-	Coke and refined petroleum products
Хемикалије, хемијски производи и синтетичка влакна; производи од гуме и пластике; нуклеарна горива	8	1	7	3	1	3	Chemicals, chemical products and synthetic fibers, rubber and plastic products, nuclear industry products
Остали производи од неметалних минерала	2	-	2	-	-	2	Other non-metallic mineral products
Базни метали; производи од метала; осим машина и опреме	24	2	22	2	2	18	Base metals, metal products, except machinery and equipment
Машине и опрема, д.н.; канцеларијске машине и информатичка опрема; електричне машине и електрични апарати, д.н.; радио, ТВ и комуникациона опрема; медицински, прецизни и оптички инструменти, ручни сатови и часовници	1	-	1	-	-	1	Machinery and equipment not elsewhere specified; office machinery and computer equipment, electrical machinery and electrical appliances not elsewhere specified, radio, television and communication equipment, medical, precision and optical instruments, watches and wrist watches
Транспортна опрема	15	2	13	3	2	8	Transport equipment
Намјештај; остали индустријски производи, д.н.	-	-	-	-	-	-	Furniture, other industrial products, not elsewhere specified
Секундарне сировине; комунални отпацци и остали отпацци	-	-	-	-	-	-	Secondary raw materials, municipal waste and other waste
Пошта, пакети	-	-	-	-	-	-	Postal services, parcels
Опрема и материјал који се користе у превозу робе	-	-	-	-	-	-	Equipment and materials used in the transport of goods
Превезена роба у оквиру пресељења покућства и канцеларијске опреме; пртљаг превезен одвојено од путника; аутомобили превезени ради поправке; остала нетржишна добра; д.н.	-	-	-	-	-	-	Goods transported in moving furniture and office equipment; luggage transported separately from passengers; cars transported for repairs; other non-market goods, not elsewhere specified
Груписана роба: разне врсте робе која се заједно превози	-	-	-	-	-	-	Grouped goods: various kinds of goods to be transported together
Неидентификована роба; роба која се из било ког разлога не може идентификовати, и бити разврстана у једну од група 01 до 16	-	-	-	-	-	-	Goods that cannot be identified; goods that cannot be identified for any reason, and thus cannot be classified into one of the groups 01-16
Остала роба, д.н.	-	-	-	-	-	-	Other goods, not elsewhere specified

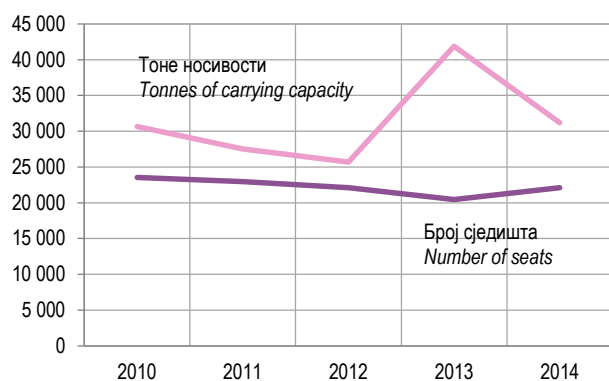
2.13. НАБАВКА И УТРОШАК ПОГОНСКОГ ГОРИВА И МАЗИВА, 2010–2014.  
PURCHASE AND CONSUMPTION OF MOTOR FUEL AND LUBRICANTS, 2010–2014

	2010	2011	2012	2013	2014	
Плинско уље, у хиљ.т	1,2	1,5	1,5	1	0,9	Gas oil, thous. t
Електроенергија, MWh	19 928	19 798	20 900	20 180	19 009	Electricity, MWh
Мазиво, t	85	85	77	43	29	Lubricants, t

### 3. ДРУМСКИ САОБРАЋАЈ ROAD TRANSPORT

#### 3.1. РАЗВОЈ ДРУМСКОГ И ГРАДСКОГ САОБРАЋАЈА, 2010–2014. DEVELOPMENT OF ROAD AND URBAN TRANSPORT, 2010–2014

	2010	2011	2012	2013	2014	
Аутобуси						<i>Buses</i>
број	1 052	1 049	1 017	1 018	1 069	<i>number</i>
сједиште	46 482	45 225	43 363	42 193	40 784	<i>seats</i>
Од тога: градско-приградски						<i>Out of which: urban and suburban</i>
број	551	549	547	549	637	<i>number</i>
сједиште	22 931	22 249	22 093	21 738	22 100	<i>seats</i>
Теретни аутомобили						<i>Freight cars</i>
број	1 029	1 072	1 103	1 178	1 279	<i>number</i>
тоне носивости	8 072	2 588	2 272	2 868	3 430	<i>tonnes of carrying capacity</i>
Теретна прикључна возила						<i>Freight trailers</i>
број	855	1 268	955	1 007	1 128	<i>number</i>
тоне носивости	22 565	24 980	23 433	39 015	27 767	<i>tonnes of carrying capacity</i>
Пређени км аутобуса, мил.	56	57	56	61	61	<i>Realised bus kilometres, mill.</i>
Пређени км теретних прев.сред.мил.	90	122	126	159	156	<i>Realised freight transport means kilometres, mil.</i>
Превезени путници, хиљ.	30 499	32 171	32 612	31 745	29 752	<i>Transported passengers</i>
Путнички км, мил.	449	458	563	457	419	<i>Passenger kilometres, mill.</i>
Превезена роба, хиљ. t	1 447	1 741	2 063	2 444	2 665	<i>Transported goods, thous. t</i>
Тонски км, мил.	689	1 006	942	1 101	1 223	<i>Tonne kilometres, mil.</i>
Утрошак горива, хиљ. t	26 401	34 981	35 545	40 784*	40 023	<i>Fuel consumption, thous. t</i>



Графикон 3.1. Развој превозних капацитета у јавном друмском саобраћају  
Graph 3.1. Development of transport capacities in public road transport



Графикон 3.2. Развој превоза путника у јавном друмском саобраћају (путнички километри)  
Graph 3.2. Development of passenger transport in public road transport (passenger kilometres)

3.2. РАЗВОЈ ПУТЕВА, 2010–2014.  
 DEVELOPMENT OF ROADS, 2010–2014

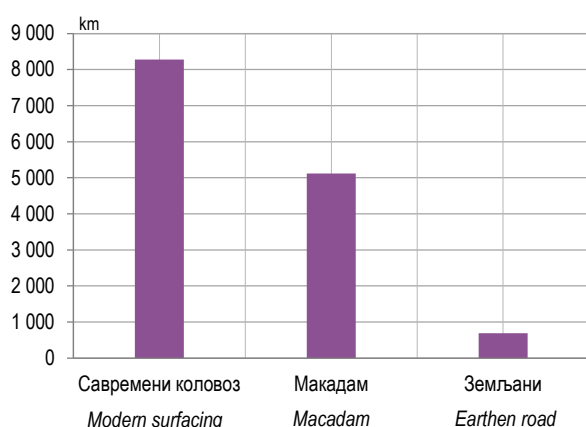
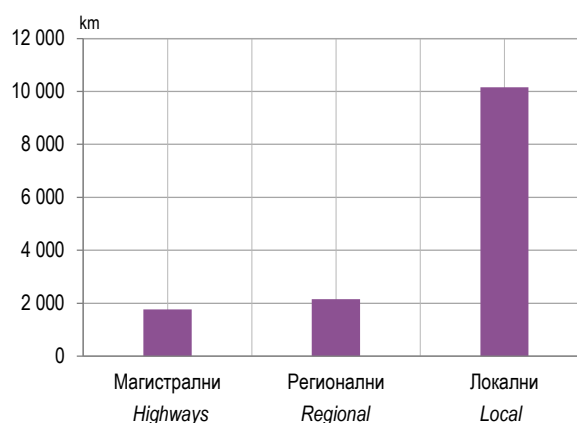
	2010	2011	2012	2013	2014	
УКУПНО	14 147	14 376	14 299	14 040	14 106	TOTAL
Савремени коловоз	7 862	8 064	8 648	8 263	8 298	Modern surfacing
од тога: аутопут	-	-	-	-	35	out of which: highways

 3.3. ПУТЕВИ, ПО ВРСТИ КОЛОВОЗА, 2010–2014.  
 ROADS BY TYPE OF SURFACING, 2010–2014

	2010	2011	2012	2013	2014	
УКУПНО	14 147	14 376	14 299	14 040	14 106	TOTAL
Савремени коловоз	7 862	8 064	8 648	8 263	8 298	Modern surfacing
"Е" путеви	-	-	-	-	-	"E" roads
асфалт	7 844	8 046	8 630	8 245	8 280	asphalt
бетон	15	15	15	15	15	concrete
коцка	3	3	3	3	3	cubes
Макадам	5 466	5 522	4 895	5 042	5 116	Macadam
Земљани	819	790	756	735	692	Earthen

 3.4. ПУТЕВИ ПО ЗНАЧАЈУ, 2014.  
 ROADS BY IMPORTANCE, 2014

	Укупно Total	Савремени Modern surfacing				Макадам Macadam	Земљани Earthen	
		свега all	асфалт asphalt	бетон concrete	коцка cubes			
УКУПНО	14071	8 263	8 245	15	3	5 116	692	TOTAL
Магистрални	1 765	1 748	1 748	-	-	17	-	Highways
Регионални	2 152	1 745	1 745	-	-	407	-	Regional
Локални <sup>3)</sup>	10 154	4 770	4 752	15	3	4 692	692	Local <sup>3)</sup>


 Графикон 3.3. Категоризовани путеви, по врсти коловоза, 2014.  
 Graph 3.3. Categorized roads by type of surfacing, 2014

 Графикон 3.4. Путеви по привредном значају, 2014.  
 Graph 3.4. Roads by economic importance, 2014

<sup>3)</sup> Не укључује некатегоризоване путеве  
 Excluding unclassified roads

3.5. РАЗВОЈ МОСТОВА, 2010–2014.  
DEVELOPMENT OF BRIDGES, 2010–2014

	2010	2011	2012	2013	2014	
УКУПНО	861	936	936	924	914	TOTAL
Стални	834	912	912	903	906	Permanent
Привремени	27	24	24	21	8	Temporary
Од 5m до 10m	554	613	613	585	582	From 5m to 10m
Од 10m до 30m	243	257	257	271	263	From 10m to 30m
Преко 30m	64	66	66	68	69	Over 30m

3.6. НОВОНАБАВЉЕНА ТЕРЕТНА ПРЕВОЗНА СРЕДСТВА, 2014.  
NEWLY PURCHASED FREIGHT TRANSPORT MEANS, 2014

	Број Number	Тоне носивости Tonnes of carrying capacity	(П) носивости, t Average carrying capacity, t	Снага, kW Power, kW	(П) снага, kW Average power, kW	
Теретни аутомобили, 2013. године <sup>4)</sup>	242	2 868	12	48 230	199	Freight cars, 2013 <sup>4)</sup>
Новонабављени теретни аутомобили током године	2	25	13	430	215	Newly purchased freight cars during the year
Теретни аутомобили, 2014. године <sup>4)</sup>	296	3 430	12	58 794	199	Freight cars, 2014 <sup>4)</sup>
Теретна возила, 2013. године <sup>5)</sup>	220	2 595	12	43 581	198	Freight vehicles, 2013 <sup>5)</sup>
Новонабављена теретна возила током године	2	25	13	430	215	Newly purchased freight vehicles during the year
Теретна возила, 2014. године <sup>5)</sup>	268	3 017	11	53 970	201	Freight vehicles, 2014 <sup>5)</sup>
Специјална теретна возила, 2013. године	22	273	12	4 649	211	Special freight vehicles, 2013
Новонабављена специјална теретна возила током године	-	-	-	-	-	Newly purchased special freight vehicles during the year
Специјална теретна возила, 2014. године	28	413	15	4 824	172	Special freight vehicles, 2014
Тегљачи, 2013. године	936	-	-	306 458	325	Tugs, end of 2013
Новонабављени тегљачи током године	27	-	-	8 730	323	Newly purchased tugs during the year
Тегљачи, 2014. године	983	-	-	338 640	344	Tugs, 2014
Прикључна возила, 2013. године	1 007	39 015	39	-	-	Trailers, 2013
Новонабављена прикључна возила током године	35	866	25	-	-	Newly purchased trailers during the year
Прикључна возила, 2014. године	1 128	27 767	25	-	-	Trailers, 2014

<sup>4)</sup> Подаци се односе на теретна возила и на специјална теретна возила  
Data refer to freight vehicles and special freight vehicles

<sup>5)</sup> Нису укључени тегљачи  
Tugs not included



3.7. ТЕРЕТНА ПРЕВОЗНА СРЕДСТВА, 2014.  
FREIGHT TRANSPORT MEANS, 2014

	Број Number	Тоне носивости Tonnes of carrying capacity	(П) носивости, t Average carrying capacity, t	Снага, kW Power, kW	(П) снага, kW Average power, kW	
Теретни аутомобили	1 279	3 430	3	397 434	311	Freight vehicles
Теретна возила	268	3 017	11	53 970	201	Lorries
отворена	101	1 023	10	19 574	194	open lorries
кипери	96	1 480	15	23 496	245	dump trucks
остало	71	514	7	10 900	154	other
Специјална теретна возила	28	413	15	4 824	172	Special freight vehicles
цистерне	8	158	20	1 698	212	cisterns
хладњаче	6	69	11	342	57	refrigerator lorries
остало	14	186	13	2 784	199	other
Тегљачи <sup>6)</sup>	983	-	-	338 640	344	Tugs <sup>6)</sup>
Прикључна возила	1 128	27 767	25	-	-	Trailers
отворена	686	16 971	25	-	-	open
кипери	76	1 792	24	-	-	dump trucks
цистерне	164	4 355	27	-	-	cisterns
хладњаче	50	1 155	23	-	-	refrigerator lorries
остало	152	3 493	23	-	-	other
Трактори	3	660	220	-	-	Tractors

3.8. НОВОНАБАВЉЕНИ АУТОБУСИ, 2014.  
NEWLY PURCHASED BUSES, 2014

	Број Number	Сједишта Seats	(П) сједишта Average seats	Снага, kW Power, kW	(П) снага, kW Average power, kW	
Аутобуси, крај 2013. године	1 018	42 193	41	173 540	171	Buses, end 2013
Новонабављени аутобуси током године	14	614	44	2 935	210	Newly purchased buses during the year
Аутобуси, крај 2014. године	1 069	40 784	38	166 071	155	Buses, end of 2014

3.9. АУТОБУСИ, 2014.  
BUSES, 2014

	Број Number	Сједишта Seats	(П) сједишта Average seats	Снага, kW Power, kW	(П) снага, kW Average power, kW	
Аутобуси, укупно	1 069	40 784	38	166 071	155	Buses, total
Градско-приградски	637	22 100	35	92 640	145	Urban-suburban
Међуградски	275	11 312	41	42 735	155	Intercity
Међународни	157	7 372	47	30 696	196	International

<sup>6)</sup>За тегљаче се не воде тоне носивости од 2005. године  
For tugs, tonnes of carriage capacity are not given since 2005

3.10. УНУТРАШЊИ И МЕЂУНАРОДНИ ПРЕВОЗ ПУТНИКА, 2010–2014.  
DOMESTIC AND INTERNATIONAL PASSENGER TRANSPORT, 2010–2014

	2010	2011	2012	2013	2014	
Превезени путници, хиљ.	30 499	32 171	32 612	31 745	29 752	Transported passengers, thous.
унутрашњи превоз <sup>7)</sup>	28 602	30 451	30 753	30 045	28 200	domestic transport <sup>7)</sup>
међународни превоз	1 897	1 720	1 859	1 700	1 552	international transport
Путнички километри, мил. <sup>8)</sup>	449	641	563	457	419	Passenger kilometres, mil. <sup>8)</sup>
од тога: међународни превоз	260	253	350	247	238	out of which: international transport

3.11. УНУТРАШЊИ И МЕЂУНАРОДНИ ПРЕВОЗ РОБЕ, 2010–2014.  
DOMESTIC AND INTERNATIONAL GOODS TRANSPORT, 2010–2014

	Превезена роба, хиљ. t Transported goods, thous. t					Тонски километри, мил. Tonne kilometres, mill.					
	2010	2011	2012	2013	2014	2010	2011	2012	2013	2014	
УКУПНО	1 447	1 741	2 063	2 444	2 665	689	1 006	942	1 101	1 223	TOTAL
Унутрашњи превоз	488	445	500	859	1 085	50	58	63	104	128	Domestic transport
Међународни превоз	959	1 296	1 556	1 585	1 580	639	947	879	997	1 095	International transport
извоз	404	556	807	752	692	264	379	365	407	453	export
увоз	425	566	579	614	659	253	344	332	377	415	import
транзит	11	21	39	41	36	9	30	40	39	41	transit
превоз у иностранству	119	153	138	178	193	113	194	142	174	186	transport abroad

3.12. ПРЕВОЗ ПУТНИКА У ДРУМСКОМ САОБРАЋАЈУ ПО МЈЕСЕЦИМА, 2010–2014.  
PASSENGER TRANSPORT IN ROAD TRANSPORT BY MONTH, 2010–2014

	Превезени путници, хиљ. Transported passengers, thous.					Путнички километри, мил. Passenger kilometres, mill.					
	2010	2011	2012	2013	2014	2010	2011	2012	2013	2014	
УКУПНО	7 244	8 326	8 300	8 264	7 504	449	458	563	457	419	TOTAL
јануар	453	529	589	586	643	32	33	37	36	33	January
фебруар	528	605	570	604	606	31	32	31	34	29	February
март	608	701	688	692	652	35	36	40	40	33	March
април	593	682	703	698	644	35	37	48	38	36	April
мај	641	749	752	698	594	40	39	52	39	32	May
јун	593	722	718	731	617	38	38	50	41	35	June
јул	632	671	657	587	562	42	42	53	37	36	July
август	586	683	661	599	575	41	43	56	39	38	August
септембар	681	744	779	736	678	39	39	53	36	38	September
октобар	655	745	754	783	648	40	39	50	40	38	October
новембар	636	713	716	766	622	37	39	47	38	34	November
децембар	636	781	713	784	663	38	41	46	39	37	December

<sup>7)</sup>Градски, приградски и међуградски превоз  
Urban, suburban and intercity transport

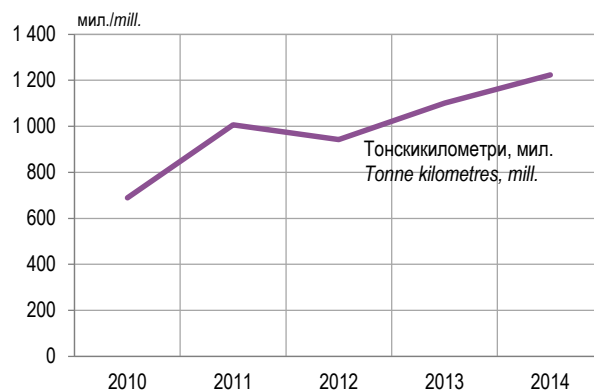
<sup>8)</sup>Односи се на друмски превоз  
Refers to road transport as well

3.13. ПРЕВОЗ ПУТНИКА ПО МЈЕСЕЦИМА, МЕЂУГРАДСКИ И МЕЂУНАРОДНИ САОБРАЋАЈ, 2014.  
PASSENGER TRANSPORT BY MONTH, INTERCITY AND INTERNATIONAL TRANSPORT, 2014

	Превезени путници, хиљ. <i>Transported passengers, thous.</i>		Путнички километри, мил. <i>Passenger kilometres, mill.</i>		
	међуградски саобраћај <i>intercity transport</i>	међународни саобраћај <i>international transport</i>	међуградски саобраћај <i>intercity transport</i>	међународни саобраћај <i>international transport</i>	
УКУПНО	5 952	1 552	181	238	TOTAL
јануар	497	146	15	18	January
фебруар	490	116	15	14	February
март	527	125	16	17	March
април	516	128	16	20	April
мај	482	112	15	16	May
јун	484	132	15	20	June
јул	416	146	13	23	July
август	420	156	13	25	August
септембар	556	122	16	22	September
октобар	524	124	16	22	October
новембар	505	117	15	20	November
децембар	535	128	16	21	December

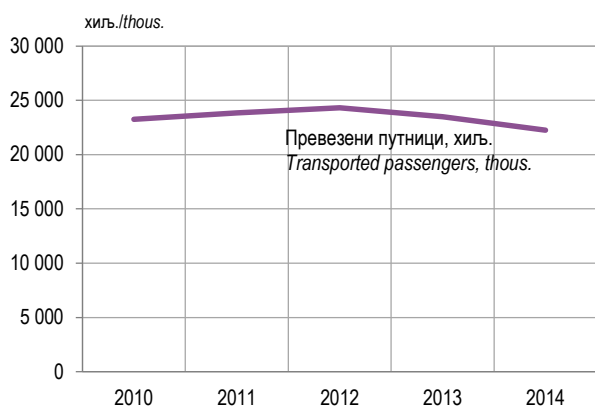
3.14. ПРЕВОЗ РОБЕ У ДРУМСКОМ САОБРАЋАЈУ ПО МЈЕСЕЦИМА, 2010–2014.  
GOODS TRANSPORT IN ROAD TRANSPORT BY MONTH, 2010–2014

	Превезена роба, хиљ. t <i>Transported goods, thous. t</i>					Тонски километри, мил. <i>Tonne kilometres, mill.</i>					
	2010	2011	2012	2013	2014	2010	2011	2012	2013	2014	
УКУПНО	1 447	1 741	2 063	2 444	2 665	689	1 006	942	1 101	1 223	TOTAL
јануар	59	97	113	130	172	36	58	63	73	89	January
фебруар	73	119	114	155	185	45	66	65	74	93	February
март	113	138	158	184	215	53	74	83	87	106	March
април	122	145	156	194	194	55	85	78	93	100	April
мај	121	156	195	192	185	65	93	80	93	101	May
јун	141	158	182	212	214	61	91	79	98	117	June
јул	133	159	216	230	226	61	91	85	103	109	July
август	137	165	163	212	230	58	94	79	93	98	August
септембар	153	158	237	249	272	66	95	85	102	107	September
октобар	131	153	205	241	270	59	90	89	103	107	October
новембар	141	149	178	217	265	68	86	83	94	99	November
децембар	121	146	146	228	237	61	82	73	88	97	December

Графикон 3.5. Развој превоза робе у друмском саобраћају  
Graph 3.5. Development of goods transport in road transport

3.15. ПРЕВОЗ ПУТНИКА У ГРАДСКО-ПРИГРАДСКОМ САОБРАЋАЈУ ПО МЈЕСЕЦИМА, 2010–2014.  
PASSENGER TRANSPORT IN URBAN-SUBURBAN TRANSPORT BY MONTH, 2010–2014

	Превезени путници, хиљ. Transported passengers, thous.					Пређени километри, мил. Realised kilometres, mill.					
	2010	2011	2012	2013	2014	2010	2011	2012	2013	2014	
УКУПНО	23 255	23 845	24 312	23 481	22 248	21 616	21 860	21 660	29 761	30 246	TOTAL
јануар	1 650	1 537	1 586	1 588	1 626	1 569	1 520	1 571	2 306	2 321	January
фебруар	1 996	2 018	1 917	2 029	1 871	1 797	1 705	1 654	2 464	2 523	February
март	2 212	2 184	2 184	2 138	1 994	1 967	1 891	1 956	2 611	2 630	March
април	2 139	2 100	2 152	2 117	1 910	1 807	1 881	1 884	2 592	2 566	April
мај	2 180	2 136	2 227	1 983	1 833	1 880	1 917	1 964	2 524	2 545	May
јун	1 978	1 983	2 029	1 832	1 741	1 853	1 807	1 778	2 363	2 467	June
јул	1 530	1 565	1 630	1 640	1 525	1 654	1 603	1 613	2 209	2 377	July
август	1 474	1 465	1 644	1 643	1 551	1 613	1 614	1 643	2 204	2 338	August
септембар	1 815	2 105	2 190	1 983	1 977	1 751	1 905	1 887	2 458	2 662	September
октобар	2 049	2 222	2 265	2 185	2 106	1 897	2 012	1 935	2 751	2 655	October
новембар	2 074	2 216	2 247	2 155	2 027	1 901	1 982	1 876	2 629	2 545	November
децембар	2 158	2 314	2 241	2 188	2 087	1 926	2 023	1 899	2 650	2 617	December



Графикон 3.6. Превоз путника у градском саобраћају  
Graph 3.6. Passenger transport in urban transport



Графикон 3.7. Пређени километри у градском саобраћају  
Graph 3.7. Realised kilometres in urban transport

3.16. ПРЕВОЗ РОБЕ ПО РАСТОЈАЊИМА, 2010–2014.  
GOODS TRANSPORT BY DISTANCE, 2010–2014

	Превезена роба, хиљ. t Transported goods, thous. t					Тонски километри, мил. Tonne kilometres, mill.					
	2010	2011	2012	2013	2014	2010	2011	2012	2013	2014	
УКУПНО	1 447	1 741	2 063	2 444	2 665	689	1 006	942	1 101	1 223	TOTAL
до 24 km	97	89	117	92	100	3	1	2	3	2	up to 24 km
25–49	115	79	284	225	341	8	7	12	10	13	25–49
50–149	197	171	201	305	478	26	18	22	30	40	50–149
150–299	212	254	286	428	327	41	56	62	83	74	150–299
300–499	240	324	339	403	355	104	129	144	165	145	300–499
500–699	227	348	342	336	310	141	208	203	201	181	500–699
700–999	197	252	285	336	385	172	204	220	269	311	700–999
преко 1 000 km	161	224	209	319	369	196	381	277	340	457	over 1 000 km

3.17. ПРЕВОЗ ПО ВРСТИ РОБЕ, ПРЕМА МЕЂУНАРОДНОЈ НОМЕНКЛАТУРИ РОБЕ, 2010–2014.  
 TRANSPORT BY TYPE OF GOODS, ACCORDING TO THE INTERNATIONAL NOMENCLATURE OF GOODS, 2010–2014

	Превезена роба, хиљ. t <i>Transported goods, thous. t</i>					Тонски километри, мил. <i>Tonne kilometres, mill.</i>					
	2010	2011	2012	2013	2014	2010	2011	2012	2013	2014	
УКУПНО	1 447	1 741	2 063	2 444	2 665	689	1 006	942	1 101	1 223	TOTAL
Производи пољопривреде, лова и шумарства; риба и остали производи риболова	68	83	127	147	171	38	45	55	61	86	Products of agriculture, hunting and forestry, fish and other fishing products
Угаљ и лигнит; сирова нафта и природни гас	16	82	50	236	296	13	44	18	33	31	Coal and lignite, crude petroleum and natural gas
Руде метала и производи вађења руда и камена; тресет, руде уранијума и торијума	222	218	398	147	322	26	33	57	30	57	Metal ores and other products of mining and quarrying; peat, mining of uranium and thorium
Прехамбени производи, пића и дуван	163	192	210	265	278	80	176	116	138	118	Food products, beverages and tobacco
Текстил и производи од текстила, кожа и производи од коже	23	43	38	34	34	17	36	28	32	27	Textiles and textile products, leather and leather products
Дрво и производи од дрвета и плуте (осим намјештаја); плетени производи од сламе и прућа; дрвена целулоза; папир и производи од папира; штампани производи и снимљени медији	265	273	316	356	393	137	148	185	190	204	Wood and articles of wood and cork (except furniture); woven products of straw and twigs, mechanical pulp, paper and paper products, printed products and recorded media
Кокс и рафинисани нафтни производи	93	123	133	104	91	34	43	61	37	51	Coke and refined petroleum products
Хемикалије, хемијски производи и синтетичка влакна; производи од гуме и пластике; нуклеарна горива	57	170	132	110	188	37	113	72	99	139	Chemicals, chemical products and synthetic fibers, rubber and plastic products, nuclear industry products
Остали производи од неметалних минерала	243	183	74	230	72	88	117	31	54	34	Other non-metallic mineral products
Базни метали; производи од метала; осим машина и опреме	150	149	105	142	132	115	108	66	92	94	Base metals, metal products, except machinery and equipment
Машине и опрема, д.н.; канцеларијске машине и информатичка опрема; електричне машине и електрични апарати, д.н.; радио, ТВ и комуникациона опрема; медицински, прецизни и оптички инструменти, ручни сатови и часовници	-	-	31	35	30	-	-	19	22	20	Machinery and equipment not elsewhere specified; office machinery and computer equipment, electrical machinery and electrical appliances not elsewhere specified, radio, television and communication equipment, medical, precision and optical instruments, watches and wrist watches
Транспортна опрема	13	20	4	5	11	10	13	3	3	7	Transport equipment
Намјештај; остали индустријски производи, д.н.	-	-	27	26	26	-	-	24	27	20	Furniture, other industrial products, not elsewhere specified
Секундарне сировине; комунални отпацци и остали отпацци	-	-	41	78	32	-	-	11	14	15	Secondary raw materials, municipal waste and other waste
Пошта, пакети	1	1	-	1	1	1	-	-	1	1	Mail, packages
Опрема и материјал који се користе у превозу робе	-	-	5	2	17	-	-	4	3	13	Equipment and materials used in the transport of goods
Превезена роба у оквиру пресељења покућства и канцеларијске опреме; пртљаг превезен одвојено од путника; аутомобили превезени ради поправке; остала нетржишна добра; д.н.	-	-	5	3	3	-	-	5	1	2	Goods transported in moving furniture and office equipment; luggage transported separately from passengers; cars transported for repairs; other non-market goods, not elsewhere specified
Груписана роба: разне врсте робе која се заједно превози	133	203	296	57	63	94	129	168	51	68	Grouped goods: various kinds of goods to be transported together
Неидентификована роба; роба која се из било ког разлога не може идентификовати, и бити разврстана у једну од група 01 до 16	-	-	71	124	164	-	-	19	42	61	Goods that cannot be identified; goods that cannot be identified for any reason, and thus cannot be classified into one of the groups 01-16
Остала роба, д.н.	-	-	-	342	341	-	-	-	171	175	Other goods, not elsewhere specified

3.18. УТРОШАК ПОГОНСКОГ ГОРИВА И МАЗИВА, 2010–2014.  
*CONSUMPTION OF MOTOR FUEL AND LUBRICANTS, 2010–2014*

	2010	2011	2012	2013*	2014	
Утрошено плинско угље, t	26 401	34 981	35 545	40 784	40 023	<i>Consumed gas oil, t</i>
путнички саобраћај	12 507	15 227	14 880	16 320	15 817	<i>passenger transport</i>
теретни саобраћај	13 894	19 754	20 665	24 464	24 206	<i>freight transport</i>
Утрошено мазиво, t	252	273	283	336	422	<i>Consumed lubricants, t</i>
путнички саобраћај	151	128	136	179	114	<i>passenger transport</i>
теретни саобраћај	101	145	147	157	308	<i>freight transport</i>

4. ПРАТЕЋЕ И ПОМОЋНЕ АКТИВНОСТИ У САОБРАЋАЈУ  
ASSOCIATED AND SUPPORTING ACTIVITIES IN TRANSPORT4.1. УСЛУГЕ У ЖЕЉЕЗНИЧКОМ САОБРАЋАЈУ  
SERVICES IN RAIL TRANSPORT4.1.1. ПРОМЕТ ПУТНИКА ПО ЖЕЉЕЗНИЧКИМ СТАНИЦАМА, 2010–2014.  
PASSENGER TRANSPORT BY RAILWAY STATION, 2010–2014

	Ред. бр. Станице Ord. No. of the station	Број отпутовалих путника Number of departed passengers					
		2010	2011	2012	2013	2014	
Република Српска		321 684	230 851	225 802	188 839	158 847	Republika Srpska
Нови Град		34 836	23 578	25 137	20 782	17 406	Novi Grad
Нови Град	1	28 252	19 191	20 995	18 381	15 532	Novi Grad
Добрљин	2	2 419	1 472	1 745	1 271	982	Dobrljin
Равнице	3	1 086	664	634	413	264	Ravnice
Сводна	4	831	604	643	517	378	Svodna
Благај	5	583	346	318	200	250	Blagaj
Блатна	6	1 571	1 238	766	-	-	Blatna
Рудице	7	94	63	36	-	-	Rudice
Приједор		21 642	17 144	18 327	15 761	13 557	Prijedor
Приједор	8	19 841	15 709	16 256	13 347	11 678	Prijedor
Омарска	9	1 130	1 005	1 541	1 896	1 432	Omarska
Козарац	10	424	301	398	421	317	Kozarac
Брезичани	11	247	129	132	97	130	Brezičani
Бања Лука		81 843	57 526	75 872	66 160	58 359	Banja Luka
Бања Лука	12	67 585	52 450	66 162	57 028	51 962	Banja Luka
Врбања	13	422	198	235	496	183	Vrbanja
Челинац	14	3 477	1 995	2 109	2 036	1 422	Čelinac
Сњеготина	15	1 510	1 539	1 948	1 071	533	Snjegotina
Укрина	16	8 410	1 265	5 388	5 492	4 197	Ukrina
Рамићи	17	113	42	30	31	33	Ramići
Поткозарје	18	-	-	-	-	-	Potkozarje
Пискавица	19	326	37	-	6	29	Piskavica
Добој		183 363	132 603	106 466	86 136	69 525	Doboj
Шамац	20	1 007	1 130	1 162	7	1	Šamac
Модрича	21	2 866	3 521	2 716	304	-	Modrča
Врањак	22	125	215	66	1	-	Vranjak
Копривна Горња	23	16	158	100	-	-	Koprivna Gornja
Осјечани	24	486	1 225	838	324	259	Osječani
Костајница	25	631	340	493	522	341	Kostajnica
Добој	26	170 765	121 538	96 329	80 693	65 218	Doboj
Станови	27	320	96	75	47	33	Stanovi
Остружња	28	318	176	203	171	175	Ostružnja
Станари	29	4 284	2 869	3 359	3 050	2 595	Stanari
Драгаловци	30	1 032	859	709	750	617	Dragalovci
Суво Поље	31	84	66	36	38	184	Suvo Polje
Сочковац	32	1 200	298	184	156	68	Sočkovac
Петрово Ново	33	229	112	196	73	34	Petrovo Novo
Зворник	34	-	-	-	-	-	Zvornik

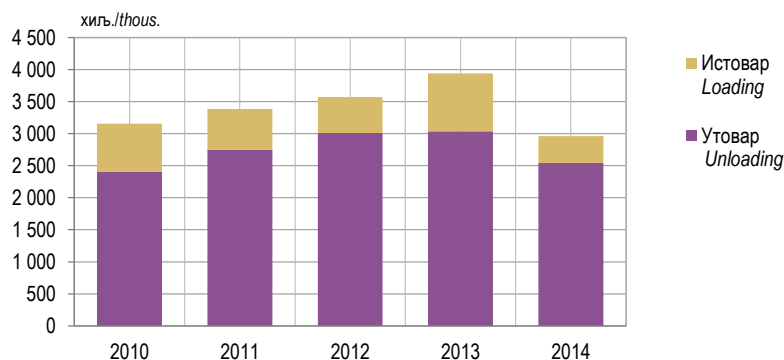
4.1.2. ПРОМЕТ РОБЕ ПО ЖЕЉЕЗНИЧКИМ СТАНИЦАМА, 2010–2014.  
GOODS TRANSPORT BY RAILWAY STATION, 2010–2014

	Ред. бр. Станице Ord. No. of the station	Промет робе у тонама Goods traffic in tonnes					
		2010	2011	2012	2013	2014	
Република Српска		2 852 554	2 688 229	3 327 143	3 937 692	2 963 348,6	Republika Srpska
Нови Град		80 192	44 001	54 615	38 245	31 239	Novi Grad
Нови Град	1	31 017	2 990	1 008	7 822	9 683	Novi Grad
Добрљин	2	41 554	40 273	48 131	24 672	20 707	Dobrljin
Равнице	3	-	-	-	-	-	Ravnice
Сводна	4	-	-	-	-	316	Svodna
Благај	5	5 303	738	-	-	513	Blagaj
Блатна	6	-	-	5 476	5 751	-	Blatna
Рудице	7	-	-	-	-	20	Rudice
Приједор		1 538 659	1 866 092	2 257 154	2 265 539	2 005 396	Prijedor
Приједор	8	87 345	82 968	77 211	105 917	31 870	Prijedor
Омарска	9	1 451 045	1 783 124	2 179 894	2 159 327	1 972 643	Omarska
Козарац	10	-	-	-	-	464	Kozarac
Брезичани	11	269	-	49	295	419	Brezičani
Бања Лука		263 263	208 329	293 097	487 398,5	185 493	Banja Luka
Бања Лука	12	172 931	173 439	248 108	317 192,5	142 803	Banja Luka
Врбања	13	54 352	30 657	27 804	83 429	21 371	Vrbanja
Челинац	14	863	74	272	84	832	Čelinac
Сњеготина	15	17 069	251	640	151	821	Snjegotina
Укрина	16	437	367	168	35	10 355	Ukrina
Рамићи	17	17 388	3 541	15 394	86 210	8 084	Ramići
Поткозарје	18	171	-	308	234	1 227	Potkozarje
Пискавица	19	52	-	403	63	-	Piskavica
Добој		334 606	271 788	238 494	315 387,5	141 407,6	Doboj
Шамац	20	73 959	20 302	43 486	45 995	4 606	Šamac
Модрича	21	5 058	14 807	10 870	18 795	11 203	Modriča
Врањак	22	-	-	-	-	-	Vranjak
Копривна Горња	23	-	-	-	-	-	Koprivna Gornja
Осјечани	24	13	-	279	279	206	Osječani
Костајница	25	1 300	-	1 658	943	-	Kostajnica
Добој	26	190 861	131 337	123 509	198 774,5	63 330,6	Doboj
Станови	27	1 011	1 657	12 855	148	108	Stanovi
Остружња	28	944	527	936	797	218	Ostružnja
Станари	29	32 106	70 178	39 096	40 001	39 946	Stanari
Драгаловци	30	16 544	7 271	369	7 243	20 270	Dragalovci
Суво Поље	31	1 221	-	376	44	-	Suvo Polje
Сочковац	32	11 589	25 709	5 060	2 368	427	Sočkovac
Петрово Ново	33	-	-	-	-	-	Petrovo Novo
Зворник	34	635 834	298 019	483 783	586 181	599 813	Zvornik



4.1.3. ПРОМЕТ ПУТНИКА И РОБЕ ПО ЖЕЉЕЗНИЧКИМ СТАНИЦАМА, 2014.  
PASSENGER AND GOODS TRANSPORT BY RAILWAY STATION, 2014

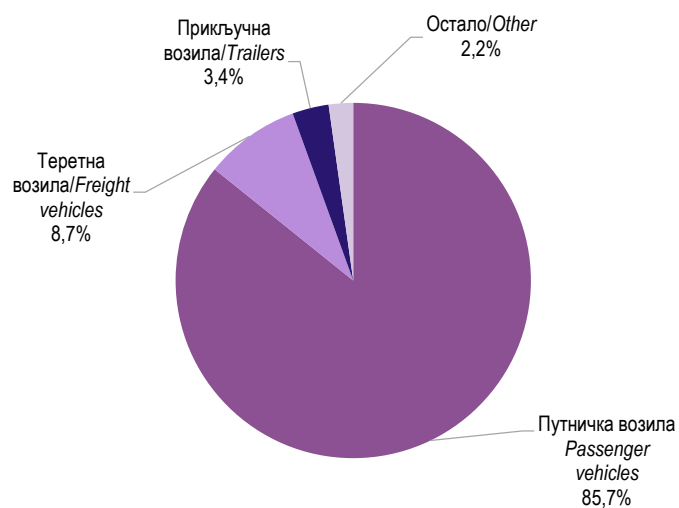
Назив станице	Ред. бр. станице Ord. no. of the station	Број отпутовалих путника Number of departed passengers	Промет робе у тонама Goods traffic in tonnes							Name of the station	
			укупно total	утовар loading			истовар unloading				
				укупно total	експресне пошिल्ге и превознице express delivery packages and transporting packages	денчане пошिल्ге goods in lots and parcels	колске пошिल्ге wagon parcels	укупно total	денчане пошिल्ге goods in lots and parcels		колске пошिल्ге wagon parcels
Република Српска		158 847	2 963 348,6	2 540 390,6	6,6	-	2 540 384	422 958	-	422 958	Republika Srpska
Нови Град		17 406	31 239	30 448	-	-	30 448	791	-	791	Novi Grad
Нови Град	1	15 532	9 683	9 252	-	-	9 252	431	-	431	Novi Grad
Добриљин	2	982	20 707	20 663	-	-	20 663	44	-	44	Dobrljin
Равнице	3	264	-	-	-	-	-	-	-	-	Ravnice
Сводна	4	378	316	-	-	-	-	316	-	316	Svodna
Благај	5	250	513	513	-	-	513	-	-	-	Blagaj
Блатна	6	-	-	-	-	-	-	-	-	-	Blatna
Рудице	7	-	20	20	-	-	20	-	-	-	Rudice
Приједор		13 557	2 005 396	1 997 305	-	-	1 997 305	8 091	-	8 091	Prijedor
Приједор	8	11 678	31 870	24 565	-	-	24 565	7 305	-	7 305	Prijedor
Омарска	9	1 432	1 972 643	1 972 276	-	-	1 972 276	367	-	367	Omarska
Козарац	10	317	464	464	-	-	464	-	-	-	Kozarac
Брезичани	11	130	419	-	-	-	-	419	-	419	Brezicani
Бања Лука		58 359	185 493	146 691	3	-	146 688	38 802	-	38 802	Banja Luka
Бања Лука	12	51 962	142 803	130 655	3	-	130 652	12 148	-	12 148	Banja Luka
Врбања	13	183	21 371	13 245	-	-	13 245	8 126	-	8 126	Vrbanja
Челинац	14	1 422	832	35	-	-	35	797	-	797	Celinac
Сњеготина	15	533	821	-	-	-	-	821	-	821	Snjegotina
Укрина	16	4 197	10 355	-	-	-	-	10 355	-	10 355	Ukrina
Рапићи	17	33	8 084	2 576	-	-	2 576	5 508	-	5 508	Ramici
Поткозарје	18	-	1 227	180	-	-	180	1 047	-	1 047	Potkozarje
Пискавица	19	29	-	-	-	-	-	-	-	-	Piskavica
Добој		69 525	141 407,6	86 692,6	-	-	86 689	54 715	-	54 715	Doboj
Шамац	20	1	4 606	4 397	-	-	4 397	209	-	209	Samac
Модрича	21	-	11 203	6 436	-	-	6 436	4 767	-	4 767	Modrca
Врањак	22	-	-	-	-	-	-	-	-	-	Vranjak
Копривна Горња	23	-	206	-	-	-	-	206	-	206	Koprivna Gornja
Осјечани	24	259	-	-	-	-	-	-	-	-	Osječani
Костајница	25	341	1 093	109	-	-	109	984	-	984	Kostajnica
Добој	26	65 218	63 330,6	32 241,6	3,6	-	32 238	31 089	-	31 089	Doboj
Станови	27	33	108	-	-	-	-	108	-	108	Stanovi
Остружња	28	175	218	177	-	-	177	41	-	41	Ostruznja
Станари	29	2 595	39 946	39 700	-	-	39 700	246	-	246	Stanari
Драгаловци	30	617	20 270	3 205	-	-	3 205	17 065	-	17 065	Dragalovci
Суво Поље	31	184	-	-	-	-	-	-	-	-	Suvo Polje
Сочковац	32	68	427	427	-	-	427	-	-	-	Sočkovac
Петрово Ново	33	34	-	-	-	-	-	-	-	-	Petrovo Novo
Зворник	34	-	599 813	279 254	-	-	279 254	320 559	-	320 559	Zvornik

Графикон 4.1. Промет робе у жељезничким станицама, 2014.  
Graph 4.1. Goods transport by railway station, 2014

4.2. УСЛУГЕ У ДРУМСКОМ САОБРАЋАЈУ  
SERVICES IN ROAD TRANSPORT

4.2.1. РЕГИСТРОВАНА ДРУМСКА МОТОРНА И ПРИКЉУЧНА ВОЗИЛА, 2010–2014.  
REGISTERED ROAD MOTOR VEHICLES AND TRAILERS, 2010–2014

	2010	2011	2012	2013	2014*	
Број регистрованих возила	298 364	302 004	318 697	317 276	324 110	Number of registered vehicles
Путничка возила	254 166	258 246	263 014	271 413	277 965	Passenger vehicles
Теретна возила	26 836	26 766	26 802	27 502	28 198	Freight vehicles
Прикључна возила	9 041	9 907	9 781	10 216	10 742	Trailers
Остала возила	8 321	7 085	19 100	8 145	7 205	Other
Број први пут регистрованих возила	17 643	20 252	20 440	23 043	25 775	Number of vehicles registered for the first time



Графикон 4.2. Регистрована друмска моторна возила према врсти возила, 2014.  
Graph 4.2. Registered road motor vehicles by vehicle type, 2014

4.2.2. РЕГИСТРОВАНА ДРУМСКА МОТОРНА И ПРИКЉУЧНА ВОЗИЛА ПО ОПШТИНАМА И ГРАДОВИМА<sup>9)</sup>, 2014.  
REGISTERED ROAD MOTOR VEHICLES AND TRAILERS BY MUNICIPALITY AND CITY<sup>9)</sup>, 2014

Локација/Врста возила	Мотоцикли, трицикли и четвороцикли <i>Motorcycles, tricycles and four wheel vehicles</i>	Путнички аутомобили <i>Passenger vehicles</i>	Аутобуси <i>Buses</i>	Теретна возила <i>Freight vehicles</i>	Прикључна возила <i>Trailers</i>	Остало <i>Other vehicles</i>	Vehicle type/ Location
УКУПНО <sup>10)</sup>	8 633	276 272	1 416	28 175	10 796	14 627	TOTAL <sup>10)</sup>
Град Бања Лука	2 205	52 968	313	5 551	1 406	836	City of Banja Luka
Берковићи	-	408	1	104	2	25	Berkovići
Град Бијељина	1 044	27 655	60	2 807	1 046	2 054	City of Bijeljina
Билећа	10	2 267	4	410	70	49	Bileća
Братунац	60	2 935	7	217	70	99	Bratunac
Брод	243	3 562	15	239	132	183	Brod
Вишеград	27	1 875	7	146	44	41	Višegrad
Власеница	12	1 700	6	119	25	79	Vlasenica
Вукосавље	56	715	-	33	35	73	Vukosavlje
Гацко	2	2 076	19	154	20	198	Gacko
Градишка	365	12 544	48	1 681	877	807	Gradiška
Дервента	269	6 815	10	688	334	483	Derventa
Град Добој	412	15 964	74	1 122	439	927	City of Doboj
Доњи Жабар	-	-	-	-	-	-	Donji Žabar
Зворник	128	9 397	86	693	325	903	Zvornik
Источни Дрвар	-	44	4	9	5	-	Istočni Drvar
Источни Мостар	-	-	-	-	-	-	Istočni Mostar
Град Источно Сарајево	100	15 992	105	1 608	413	242	City of Istočno Sarajevo
Источна Илиџа	27	4 189	26	394	82	47	Istočna Ilidža
Источни Стари Град	2	338	1	65	20	9	Istočni Stari Grad
Источно Ново Сарајево	29	3 164	35	295	52	40	Istočno Novo Sarajevo
Пале	32	5 375	27	554	175	80	Pale
Соколац	10	2 645	16	284	81	61	Sokolac
Трново	-	281	-	16	3	5	Trnovo
Језеро	2	182	1	13	11	6	Jezero
Калиновик	-	382	2	32	6	14	Kalinovik
Кнежево	29	1 472	12	126	41	89	Kneževo
Козарска Дубица	238	5 391	17	462	222	463	Kozarska Dubica
Костајница	51	1 051	7	93	87	123	Kostajnica
Котор Варош	113	3 187	33	317	119	132	Kotor Varoš
Крупа на Уни	1	273	4	32	17	64	Krupa na Uni
Купрес	-	38	1	6	2	3	Kupres
Лакташи	201	9 954	59	2 071	666	552	Laktaši
Лопаре	84	2 479	27	157	65	246	Lopare
Љубиње	5	865	4	112	13	48	Ljubinje
Милићи	16	1 544	14	170	82	40	Milići
Модрича	204	5 847	23	616	262	403	Modriča
Мркоњић Град	53	3 545	35	599	277	240	Mrkonjić Grad
Невесинје	4	2 573	9	309	39	134	Nevesinje
Нови Град	141	4 944	17	371	205	451	Novi Grad
Ново Горажде	8	305	1	41	8	15	Novo Goražde
Осмаци	2	609	-	197	95	74	Osmaci
Оштра Лука	20	681	15	73	41	93	Oštra Luka

<sup>9)</sup>Званични називи општина Републике Српске према Закону о територијалној организацији ("Службени гласник Републике Српске", бр. 69/09)  
Official names of municipalities in Republika Srpska according to the Law on territorial organisation ("The Official Gazette of Republika Srpska" No 69/09)

<sup>10)</sup>У регистрована друмска моторна и прикључна возила по општинама укључена су и возила која имају категорију трајне регистрације (трактори, радне машине и мотокултиватори, као и возила на моторни погон чија запремина мотора не прелази 50 cm<sup>3</sup>), односно возила чије важење регистрације није временски ограничено / Registered road vehicles and trailers by municipality include permanent registrations (tractors, working machines and motocultivators, as well as well as engine vehicles with engine capacity not exceeding 50 cm<sup>3</sup>), that is, validity of the registration is not time-limited.

4.2.2. РЕГИСТРОВАНА ДРУМСКА МОТОРНА И ПРИКЉУЧНА ВОЗИЛА ПО ОПШТИНАМА И ГРАДОВИМА, 2014.  
REGISTERED ROAD MOTOR VEHICLES AND TRAILERS BY MUNICIPALITY AND CITY, 2014

(наставак-continued)

Локација/Врста возила	Мотоцикли, трицикли и четвороцикли Motorcycles, tricycles and four wheel vehicles	Путнички аутомобили Passenger vehicles	Аутобуси Buses	Теретна возила Freight vehicles	Прикључна возила Trailers	Остало Other vehicles	Vehicle type/ Location
Пелагићево	71	1 103	18	116	105	259	Pelagićevo
Петровац	2	270	5	39	15	17	Petrovac
Петрово	73	1 537	4	98	62	92	Petrovo
Град Приједор	765	16 466	112	1 203	676	843	City of Prijedor
Прњавор	548	9 665	60	881	540	882	Prnjavor
Рибник	16	1 087	12	147	81	64	Ribnik
Рогатица	20	1 972	13	246	67	53	Rogatica
Рудо	5	985	4	71	14	55	Rudo
Србац	177	4 634	3	511	332	566	Srbac
Сребреница	15	1 451	7	94	34	67	Srebrenica
Теслић	227	8 079	48	815	420	348	Teslić
Град Требиње	232	8 003	23	624	174	79	City of Trebinje
Угљевик	99	3 892	7	347	108	398	Ugljevik
Фоча	27	3 586	11	264	79	19	Foča
Хан Пијесак	7	766	5	96	44	25	Han Pijesak
Чајниче	2	699	3	60	24	46	Čajniče
Челинац	62	3 390	16	492	143	169	Čelinac
Шамац	116	3 505	12	328	259	360	Šamac
Шековићи	16	1 054	1	62	16	44	Šekovići
Шипово	48	1 889	12	303	102	52	Šipovo

4.2.3. САОБРАЋАЈНЕ НЕЗГОДЕ С НАСТРАДАЛИМ ЛИЦИМА, 2010–2014.  
TRAFFIC ACCIDENTS WITH INJURED AND DECEASED PERSONS, 2010–2014

	2010	2011	2012	2013	2014	
УКУПНО	9 752	9 379	8 441	8 588	8 581	TOTAL
Са погинулим	124	149	130	146	123	With deceased persons
Са повријеђеним	1 997	2 098	1 852	1 967	2 039	With injured persons
Са материјалном штетом	7 631	7 132	6 459	6 475	6 419	With material damage
У насељу	7 164	6 546	2 865	2 803	2 296	In a settlement
Ван насеља	2 581	2 515	5 576	5 785	6 285	Outside settlements

4.2.4. САОБРАЋАЈНЕ НЕЗГОДЕ С НАСТРАДАЛИМ ЛИЦИМА, ПО МЈЕСЕЦИМА, 2014.  
TRAFFIC ACCIDENTS WITH INJURED AND DECEASED PERSONS BY MONTH, 2014

	Број саобраћајних незгода Number of traffic accidents				Број настрадалих лица Number of injured and deceased persons			
	укупно total	са погинулим with deceased persons	са повријеђеним with injured persons	са мат. штетом with material damage	укупно total	погинули deceased	повријеђени injured	
УКУПНО	8 581	123	2 039	6 419	3 155	131	3 024	TOTAL
јануар	641	10	139	492	220	11	209	January
фебруар	513	4	129	380	205	4	201	February
март	603	7	148	448	229	7	222	March
април	694	8	177	509	268	8	260	April
мај	661	10	145	506	213	10	203	May
јун	728	12	172	544	267	13	254	June
јул	827	9	210	608	326	10	316	July
август	834	17	224	593	371	20	351	August
септембар	738	6	166	566	243	6	237	September
октобар	774	17	182	575	280	18	262	October
новембар	753	8	167	578	263	8	255	November
децембар	815	15	180	620	270	16	254	December

4.2.5. САОБРАЋАЈНЕ НЕЗГОДЕ С НАСТРАДАЛИМ ЛИЦИМА, ПО ДАНИМА У СЕДМИЦИ, 2010–2014.  
TRAFFIC ACCIDENTS WITH INJURED AND DECEASED PERSONS BY DAYS OF WEEK, 2010–2014

	Укупно Total	Од понедељка до четвртка From Monday till Thursday	Петак Friday	Субота Saturday	Недјеља Sunday
2010	9 752	5 370	1 650	1 515	1 217
2011	9 378	5 295	1 506	1 377	1 200
2012	8 441	4 710	1 370	1 276	1 085
2013	8 588	4 733	1 390	1 366	1 099
2014	8 581	4 973	1 325	1 202	1 081

4.2.6. НАСТРАДАЛА ЛИЦА У САОБРАЋАЈНИМ НЕЗГОДАМА, 2010–2014.  
INJURED AND DECEASED PERSONS IN TRAFFIC ACCIDENTS, 2010–2014

	2010	2011	2012	2013	2014	
УКУПНО	3 096	3 365	2 960	3 089	3 155	TOTAL
Погинули	140	162	140	153	131	Deceased
Повријеђени	2 956	3 203	2 820	2 936	3 024	Injured

4.2.7. НАСТРАДАЛА ЛИЦА ПРЕМА СВОЈСТВУ УЧЕСНИКА У САОБРАЋАЈНОЈ НЕЗГОДИ, 2010–2014.  
INJURED AND DECEASED PERSONS BY PARTICIPATION IN A TRAFFIC ACCIDENT, 2010–2014

	2010		2011		2012		2013		2014		
	погинули <i>deceased</i>	повријеђени <i>injured</i>	погинули <i>deceased</i>	повријеђени <i>injured</i>	погинули <i>deceased</i>	повријеђени <i>injured</i>	погинули <i>deceased</i>	повријеђени <i>injured</i>	погинули <i>deceased</i>	повријеђени <i>injured</i>	
УКУПНО	140	2 956	162	3 203	140	2 820	153	2 936	131	3 024	TOTAL
Возачи	47	1 210	58	1 254	48	1 116	50	1 188	52	1 225	Drivers
Бициклисти	10	107	12	146	11	112	17	117	9	147	Bicyclists
Мотоциклисти	9	107	13	107	5	104	14	182	13	152	Motorcyclists
Пјешаци	36	421	27	388	40	388	41	356	29	398	Pedestrians
Сувозачи и путници	14	539	19	583	30	1 011	27	1 071	21	1 067	Passengers
Остали	24	572	33	725	6	89	4	22	7	35	Other

4.2.8. НАСТРАДАЛА ЛИЦА, ПРЕМА ГОДИНАМА СТАРОСТИ, 2014.  
INJURED AND DECEASED PERSONS BY AGE, 2014

	Укупно <i>Total</i>	Старост <i>Age</i>									
		≤ 7	8–14	15–18	19–21	22–30	31–40	41–50	61–60	> 60	
УКУПНО	3 155	50	130	168	296	713	501	411	428	458	TOTAL
Погинули	131	1	2	4	9	18	13	20	21	43	Deceased
Повријеђени	3 024	49	128	164	287	695	488	391	407	415	Injured

4.3. УСЛУГЕ У ВАЗДУШНОМ САОБРАЋАЈУ  
 SERVICES IN AIR TRANSPORT

 4.3.1. РАЗВОЈ ВАЗДУШНОГ ПРОМЕТА НА АЕРОДРОМИМА РЕПУБЛИКЕ СРПСКЕ, 2010–2014.  
 DEVELOPMENT OF AIR TRANSPORT AT THE REPUBLIKA SRPSKA AIRPORTS, 2010–2014

	2010	2011	2012	2013	2014	
Отпремљени авиони	662	856	658	739	1 053	Airplanes taken-off
Домаћи авиони	316	444	403	404	426	Domestic airplanes
унутрашњи саобраћај	-	-	-	-	-	domestic transport
међународни саобраћај	316	444	403	404	426	international transport
Страни авиони	346	412	255	335	627	International airplanes
Обим промета путника	4 566	8 372	6 397	8 734	27 734	Scope of passenger transport
Домаћим авионима	1 658	5 208	5 271	6 271	7 341	By domestic airplanes
унутрашњи саобраћај	-	-	-	-	-	domestic transport
међународни саобраћај	1 658	5 208	5 271	6 271	7 341	international transport
отпутовали	812	2 614	2 589	3 155	3 868	departures
приспјели	846	2 594	2 682	3 116	3 473	arrivals
Страним авионима	2 908	3 164	1 126	2 463	20 393	By international airplanes
отпутовали	1 502	1 673	545	1 189	10 216	departures
приспјели	1 406	1 491	581	1 274	10 177	arrivals
Обим промета терета	-	-	-	-	-	Scope of cargo traffic


 Графикон 4.3. Отпутовали путници са аеродрома Републике Српске  
 Graph 4.3. Passenger departures from the Republika Srpska airports

 Графикон 4.4. Отпремљени авиони са аеродрома Републике Српске  
 Graph 4.4. Airplanes taken-off from the Republika Srpska airports

 4.3.2. АЕРОДРОМСКЕ ПОВРШИНЕ, 2014.  
 AIRPORT AREA, 2014

	Димензије Dimensions		Површина, м <sup>2</sup> Area, m <sup>2</sup>	Конструкција стаза Runway construction	
	дужина, м length, m	ширина, м width, m			
Полетно - слетна стаза	2 400	45	108 000	асфалт/бетон asphalt/concrete	Take-off/landing runway
Рулне стазе и платформе	500	44	22 000	бетон/concrete	Taxi runway and platforms
Заштитни појас полетно-слетне стазе	3 000	250	750 000	травната површина/grass	Protective band of take-off/landing runway
Остале површине	...	...	292 000	...	Other surfaces

4.3.3. СРЕДСТВА АЕРОДРОМА, 2010-2014.  
AIRPORT MEANS, 2010-2014.

	2010	2011	2012	2013	2014	
Средства за рад на платформи						<i>Means for work on platform</i>
аутобуси на аеродрому	-	-	-	-	-	<i>airport buses</i>
возила за снабдјевање (catering)	-	-	-	-	-	<i>catering vehicles</i>
вучна возила (трактори)	4	4	4	4	4	<i>pulling vehicles (tractors)</i>
аутолифтови и "cargo" платформе	-	-	-	-	-	<i>autolifts and "cargo" platforms</i>
степенице за путнике	3	3	3	3	3	<i>passenger steps</i>
колица за превоз пртљага	6	6	6	6	6	<i>trolleys for luggage transport</i>
Радне машине и возила						<i>Working machines and vehicles</i>
ватрогасна возила	3	3	3	3	3	<i>fire-engines</i>
сњегочистачи	1	1	1	1	1	<i>snowploughs</i>
агрегати	2	2	3	3	3	<i>generating sets</i>
аутоцистерне и теретни аутомобили	-	-	1	1	1	<i>autocisterns and cargo cars</i>

4.3.4. ПРОМЕТ ДОМАЋИХ (БИХ) И СТРАНИХ АВИОНА НА АЕРОДРОМИМА РЕПУБЛИКЕ СРПСКЕ, 2014  
TRAFFIC OF DOMESTIC (BH) AND INTERNATIONAL AIRPLANES, AT THE REPUBLIKA SRPSKA AIRPORTS, 2014

	укупно <i>total</i>	домаћи саобраћај <i>domestic transport</i>	међународни саобраћај <i>international transport</i>			
			укупно <i>total</i>	домаћи авиони <i>domestic airplanes</i>	страни авиони <i>international airplanes</i>	
Отпремљени авиони	1 053	-	1 053	426	627	<i>Airplanes taken-off</i>
редовни саобраћај	547	-	547	218	329	<i>regural traffic</i>
ванредни саобраћај	506	-	506	208	298	<i>occasional traffic</i>
Отпутовали путници	14 084	-	14 084	3 868	10 216	<i>Departures</i>
редовни саобраћај	13 336	-	13 336	3 412	9 924	<i>regural traffic</i>
ванредни саобраћај	748	-	748	456	292	<i>occasional traffic</i>
Приспјели путници	13 650	-	13 650	3 473	10 177	<i>Arrivals</i>
редовни саобраћај	12 833	-	12 833	2 979	9 854	<i>regural traffic</i>
ванредни саобраћај	817	-	817	494	323	<i>occasional traffic</i>
транзитни	-	-	-	-	-	<i>transit</i>
Роба, t	-	-	-	-	-	<i>Goods, t</i>
Пошта, t	-	-	-	-	-	<i>Mail, t</i>



5. ПОШТАНСКЕ АКТИВНОСТИ  
POSTAL ACTIVITIES5.1. РАЗВОЈ ПОШТАНСКИХ АКТИВНОСТИ, 2010-2014.  
DEVELOPMENT OF POSTAL ACTIVITIES, 2010-2014

	2010	2011	2012	2013	2014	
Поште (јединице ПТТ мреже)	280	268	263	263	235	Posts (units of PTT network)
Писмоносне пошиљке						Letters
обим промета, укупно	28 650 381	23 490 661	20 213 909	20 705 240	25 350 055	scope of traffic, total
унутрашње отпремљене	27 382 897	22 148 398	18 921 296	19 376 216	23 735 930	domestic sent
промет са иностранством	1 267 484	1 342 263	1 292 613	1 329 024	1 614 125	traffic with abroad
Пакети						Parcels
обим промета, укупно	69 866	51 345	44 708	74 917	87 722	scope of traffic, total
унутрашње отпремљене	61 331	42 419	36 676	66 716	81 334	domestic sent
промет са иностранством	8 535	8 926	8 032	8 201	6 388	traffic with abroad
Телеграми						Telegrams
обим промета, укупно	8 952	10 441	10 192	8 075	6 340	scope of traffic, total
унутрашње отпремљене	8 952	10 441	10 192	8 075	6 340	domestic sent
промет са иностранством	-	-	-	-	-	traffic with abroad
Платни промет	8 512 870	7 616 542	8 344 380	8 602 329	9 092 794	Payment operations

5.2. ЈЕДИНИЦЕ ПОШТАНСКЕ МРЕЖЕ И ПРЕВОЗНА СРЕДСТВА, 2010-2014.  
UNITS OF POSTAL NETWORK AND TRANSPORT MEANS, 2010-2014

	2010	2011	2012	2013	2014	
Јединице за пружање ПТТ услуга						For provision of PTT services
сталне поште	175	175	222	222	160	permanent posts
шалтерске поште	36	37	36	36	33	counter posts
сезонске поште	-	-	-	-	1	seasonal posts
помоћне поште	64	51	-	-	36	posts by contract
Јединице за прераду поштанских пошиљки						For postmail processing
главни поштански центри	1	1	1	1	1	main post centers
поштански центри	3	3	3	3	3	post centers
измјенична пошта	1	1	1	1	1	alternating post
Превозна средства						Transport means
Поштански вагони	-	-	-	-	-	Post wagons
Поштански аутобуси	-	-	-	-	-	Post buses
Поштански аутомобили	3	2	-	-	50	Post cars
Поштански фургони	51	52	55	55	62	Post vans
Специјална ПТТ возила	-	-	-	-	-	Special PTT vehicles
Мопеди, бицикли и трицикли	400	524	435	435	468	Mopeds, bicycles and tricycles

5.3. ПИСМОНОСНЕ ПОШИЉКЕ ПО МЈЕСЕЦИМА, 2014.  
LETTER MAIL BY MONTH, 2014

	Обим промета, укупно <i>Scope of traffic, total</i>	Унутрашњи промет- примљене за отпрему <i>Domestic traffic-received for sending</i>	Међународни промет <i>International traffic</i>		
			примљене за отпрему <i>received for sending</i>	приспјеле за доставу <i>arrived for delivery</i>	
УКУПНО	25 350 055	23 735 930	457 630	1 156 495	TOTAL
јануар	1 968 873	1 826 388	34 367	108 118	January
фебруар	2 175 408	2 023 124	43 823	108 461	February
март	2 397 472	2 187 018	62 468	147 986	March
април	2 216 893	2 078 020	32 365	106 508	April
мај	2 155 793	2 046 295	24 267	85 231	May
јун	2 135 139	2 014 033	29 942	91 164	June
јул	2 094 947	1 988 559	34 972	71 416	July
август	1 865 338	1 748 724	25 714	90 900	August
септембар	1 968 003	1 848 949	35 738	83 316	September
октобар	2 070 740	1 952 448	32 398	85 894	October
новембар	2 044 066	1 905 755	59 079	79 232	November
децембар	2 257 383	2 116 617	42 497	98 269	December

5.4. ПАКЕТСКЕ ПОШИЉКЕ ПО МЈЕСЕЦИМА, 2014.  
PARCEL MAIL BY MONTH, 2014

	Обим промета, укупно <i>Scope of traffic, total</i>	Унутрашњи промет- примљене за отпрему <i>Domestic traffic-received for sending</i>	Међународни промет <i>International traffic</i>		
			примљене за отпрему <i>received for sending</i>	приспјеле за доставу <i>arrived for delivery</i>	
УКУПНО	87 722	81 334	1 331	5 057	TOTAL
јануар	8 002	7 461	86	455	January
фебруар	8 849	8 326	102	421	February
март	8 498	7 905	89	504	March
април	7 909	7 314	123	472	April
мај	6 733	6 335	58	340	May
јун	7 382	6 960	102	320	June
јул	7 371	6 876	108	387	July
август	7 361	6 919	98	344	August
септембар	7 401	6 892	128	381	September
октобар	8 185	7 621	128	436	October
новембар	5 682	5 074	117	491	November
децембар	4 349	3 651	192	506	December

5.5. ТЕЛЕГРАМИ ПО МЈЕСЕЦИМА, 2014.  
TELEGRAMS BY MONTH, 2014

	Обим промета, укупно <i>Scope of traffic, total</i>	Унутрашњи промет- примљене за отпрему <i>Domestic traffic – received for sending</i>	Међународни промет <i>International traffic</i>		
			примљене за отпрему <i>received for sending</i>	приспјеле за доставу <i>arrived for delivery</i>	
УКУПНО	6 340	6 340	-	-	TOTAL
јануар	518	518	-	-	January
фебруар	591	591	-	-	February
март	574	574	-	-	March
април	518	518	-	-	April
мај	444	444	-	-	May
јун	500	500	-	-	June
јул	488	488	-	-	July
август	500	500	-	-	August
септембар	551	551	-	-	September
октобар	580	580	-	-	October
новембар	499	499	-	-	November
децембар	577	577	-	-	December

5.6. ПЛАТНИ ПРОМЕТ, 2010–2014.  
PAYMENT OPERATIONS, 2010–2014

	2010	2011	2012	2013	2014	KM
УКУПНО	8 512 870	7 616 542	8 344 380	8 602 329	9 092 794	TOTAL
Уплате	5 822 804	5 033 992	5 454 713	5 697 211	6 041 721	Deposits
Исплате	2 690 066	2 582 550	2 889 667	2 905 118	3 051 073	Withdrawals

5.7. УСЛУГЕ ПЛАТНОГ ПРОМЕТА ПО МЈЕСЕЦИМА, 2014.  
SERVICES OF PAYMENT OPERATIONS BY MONTH, 2014

	Укупно Total	Уплате Deposits	Исплате Withdrawals	
УКУПНО	9 092 794	6 041 721	3 051 073	TOTAL
јануар	643 084	409 414	233 670	January
фебруар	707 096	448 312	258 784	February
март	745 918	491 349	254 569	March
април	811 695	495 028	316 667	April
мај	716 728	467 551	249 177	May
јун	785 593	542 687	242 906	June
јул	795 267	550 441	244 826	July
август	776 073	520 654	255 419	August
септембар	761 046	519 421	241 625	September
октобар	777 810	539 524	238 286	October
новембар	724 611	483 028	241 583	November
децембар	847 873	574 312	273 561	December