

САОБРАЋАЈ

TRANSPORT

6



СТАТИСТИЧКИ БИЛТЕН
STATISTICAL BULLETIN



САОБРАЋАЈ И ВЕЗЕ

TRANSPORT AND COMMUNICATIONS

Број:
No: **6**

СТАТИСТИЧКИ БИЛТЕН
STATISTICAL BULLETIN

Бања Лука
Banja Luka

2013

НАЧЕЛНИК ОДЈЕЉЕЊА ЗА ИЗРАДУ ПУБЛИКАЦИОНИХ БАЗА ПОДАТАКА И СТАТИСТИЧКИХ ПУБЛИКАЦИЈА: Владан Сибиновић
HEAD OF DIVISION FOR CREATION OF PUBLICATION DATA BASES AND STATISTICAL PUBLICATIONS: Vladan Sibinović

РУКОПИС ПРИПРЕМИЛА: Тања Мирнић
PREPARED BY: Tanja Mirnić

ДИЗАЈН: Александра Зец
DESIGN: Aleksandra Zec

ПРЕВОД: Јелена Кандић
TRANSLATION: Jelena Kandić

РЕДАКЦИОНИ ОДБОР: Јелена Ђокић, Милка Михолјчић, Нада Малиновић, Биљана Ђукић, Богдана Радић
REDACTIONAL BOARD: Jelena Đokić, Milka Miholjčić, Nada Malinović, Biljana Đukić, Bogdana Radić

ОДГОВАРА: Др Радмила Чичковић, директор
PERSON RESPONSIBLE: Radmila Čičković, PhD, Director General

ПРЕДГОВОР

Билтен "Саобраћај и везе" даје свеобухватан приказ најважнијих статистичких података из области саобраћаја и веза, прикупљених редовним статистичким активностима, у складу са Законом о статистици и Статистичким програмом.

Подаци су објављени за ниво Републике Српске и односе се на рад привредних субјеката регистрованих у подручју саобраћаја и веза за период од 2008. до 2012. године.

Билтен се састоји из два дијела. У првом дијелу су дата методолошка објашњења, а у другом дијелу табеле са пратећим графиконом.

Подаци су приказани према Класификацији дјелатности NACE Rev. 2, подручје H, у пет поглавља: општи преглед који обухвата збирне податке на нивоу подручја, жељезнички саобраћај, остали копнени саобраћај, остале пратеће дјелатности у саобраћају и поштанске активности.

Изражавамо захвалност свим сарадницима који су учествовали у прикупљању, контроли, обради, припреми статистичких података и методолошких објашњења, као и у уређивању, превођењу и штампању овог Билтена.

Републички завод за статистику ће бити захвалан на свим примједбама и сугестијама које би могле да допринесу побољшању Билтена.

Др Радмила Чичковић
директор
Републичког завода за статистику

*Radmila Čičković, PhD
Director General
Republika Srpska Institute of Statistics*

FOREWORD

The Bulletin "Transport and communications" is the publication which provides a comprehensive review of the most important statistical data from the field of transport and communications collected through regular statistical surveys, in accordance with the Law on statistics and the Statistical Programme.

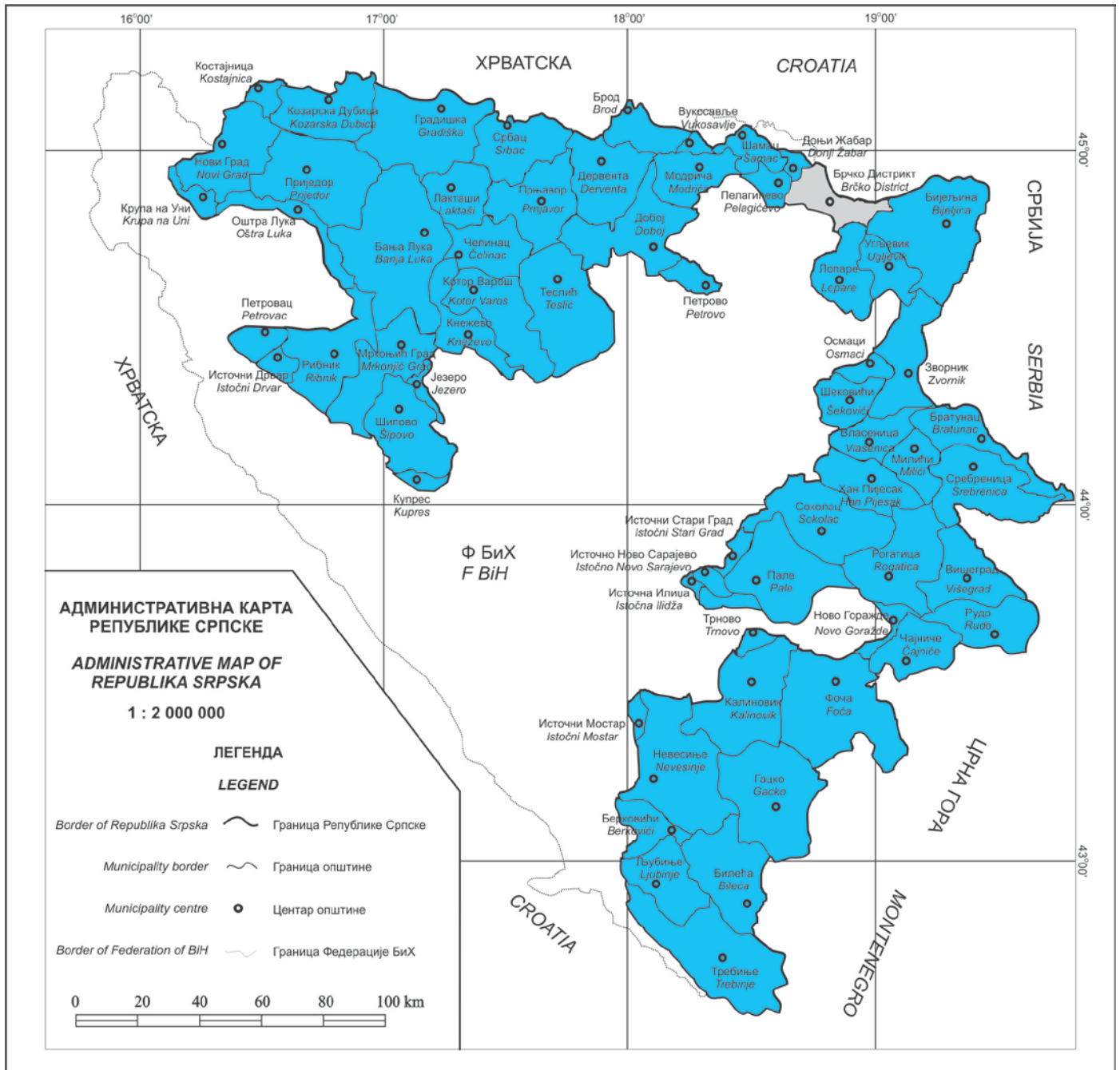
Data are published for Republika Srpska, and they refer to the work of economic operators registered in the field of transport and communications for the period 2008–2012.

The Bulletin consists of two parts. First part provides methodological explanations, while the second part provides corresponding graphs.

Data are shown in accordance with the Classification of activities NACE Rev. 2, section H, in five chapters: general review giving summary data on the level of sections, railway transport, other types of land transport, other supporting activities in transport, and postal activities.

We would like to thank all our collaborators who participated in collecting, controlling, processing and preparing of statistical data and methodologies, as well as in editing, translating and printing of this Bulletin.

Republika Srpska Institute of Statistics will highly appreciate any remarks and suggestions that could improve our next Bulletin.



САДРЖАЈ
CONTENTS

Страна
Page

ПРЕДГОВОР FOREWORD	3
МЕТОДОЛОШКА ОБЈАШЊЕЊА METHODOLOGICAL EXPLANATIONS	8
1. ОПШТИ ПРЕГЛЕД GENERAL REVIEW	14
1.1. Саобраћај и везе, 2008–2012. <i>Transport and communications, 2008–2012</i>	14
1.2. Саобраћајна инфраструктура, 2008–2012. <i>Transport infrastructure, 2008–2012</i>	14
1.3. Превоз путника по гранама саобраћаја, 2008–2012. <i>Passenger transport by transport branch, 2008–2012</i>	14
1.4. Превоз робе по гранама саобраћаја, 2008–2012. <i>Goods transport by transport branch, 2008–2012</i>	15
2. ЖЕЉЕЗНИЧКИ САОБРАЋАЈ RAILWAY TRANSPORT	16
2.1. Развој жељезничког саобраћаја, 2008–2012. <i>Development of railway transport, 2008–2012</i>	16
2.2. Жељезничке пруге, 2012. <i>Railway tracks, 2012</i>	16
2.3. Жељезничке станице и други станични објекти, 2012. <i>Railway stations and other station facilities, 2012</i>	17
2.4. Локомотиве и моторни возови, 2012. <i>Locomotives and motor trains, 2012</i>	17
2.5. Теретни колски парк, 2012. <i>Freight wagon fleet, 2012</i>	17
2.6. Кола за путнике, по разредима и сједиштима, 2012. <i>Passenger wagons, by class and seats, 2012</i>	18
2.7. Превоз путника по мјесецима, 2008–2012. <i>Passenger transport by month, 2008–2012</i>	18
2.8. Превоз путника по растојањима, 2008–2012. <i>Passenger transport by distance, 2008–2012</i>	18
2.9. Превоз робе по мјесецима, 2008–2012. <i>Goods transport by month, 2008–2012</i>	19
2.10. Превоз робе по растојањима, 2008–2012. <i>Goods transport by distance, 2008–2012</i>	19
2.11. Превоз по врсти робе, према међународној номенклатури робе, 2008–2012. (хиљ. t) <i>Transport by type of goods, according to the international nomenclature of goods, 2008–2012 (thous. t)</i>	20
2.12. Превоз по врсти робе, према међународној номенклатури робе, 2008–2011. (тонски километри, мил.) <i>Transport by type of goods, according to the international nomenclature of goods, 2008–2011 (tonne kilometres, mil.)</i>	21
2.13. Набавка и утрошак погонског горива и мазива, 2008–2012. <i>Purchase and consumption of motor fuel and lubricants, 2008–2012</i>	22
3. ДРУМСКИ САОБРАЋАЈ ROAD TRANSPORT	23
3.1. Развој друмског и градског саобраћаја, 2008–2012. <i>Development of road and urban transport, 2008–2012</i>	23
3.2. Развој путева, 2008–2012. <i>Development of roads, 2008–2012</i>	24
3.3. Путеве, по врсти коловоза, 2008–2012. <i>Roads by type of surfacing, 2008–2012</i>	24
3.4. Путеве по значају, 2012. <i>Roads by importance, 2012</i>	24
3.5. Развој мостова, 2012. <i>Development of bridges, 2012</i>	25

	Страна Page
3.6. Новонабављена теретна превозна средства, 2012. <i>Newly purchased freight transport means, 2012</i>	25
3.7. Теретна превозна средства, 2008–2012. <i>Freight transport means, 2008–2012</i>	26
3.8. Новонабављени аутобуси, 2012. <i>Newly purchased buses, 2012</i>	26
3.9. Аутобуси, 2012. <i>Buses, 2012</i>	26
3.10. Унутрашњи и међународни превоз путника, 2008–2012. <i>Domestic and international passenger transport, 2008–2012</i>	27
3.11. Унутрашњи и међународни превоз робе, 2008–2012. <i>Domestic and international goods transport, 2008–2012</i>	27
3.12. Превоз путника у друмском саобраћају по мјесецима, 2008–2012. <i>Passenger transport in road transport by month, 2008–2012</i>	27
3.13. Превоз путника по мјесецима, међуградски и међународни саобраћај, 2008–2012. <i>Passenger transport by month, intercity and international transport 2008–2012</i>	28
3.14. Превоз робе у друмском саобраћају по мјесецима, 2008–2012. <i>Goods transport in road transport by month, 2008–2012</i>	28
3.15. Превоз путника у градско-приградском саобраћају по мјесецима, 2008–2012. <i>Passenger transport in urban-suburban transport by month, 2008–2012</i>	29
3.16. Превоз робе по растојањима, 2008–2012. <i>Goods transport by distance, 2008–2012</i>	29
3.17. Превоз по врсти робе, према међународној номенклатури робе, 2008–2012. <i>Transport by type of goods, according to the international nomenclature of goods, 2008–2012</i>	30
3.18. Утрошак погонског горива и мазива, 2008–2012. <i>Consumption of motor fuel and lubricants, 2008–2012</i>	31
4. ПРАТЕЋЕ И ПОМОЋНЕ АКТИВНОСТИ У САОБРАЋАЈУ ASSOCIATED AND SUPPORTING ACTIVITIES IN TRANSPORT	32
4.1. УСЛУГЕ У ЖЕЉЕЗНИЧКОМ САОБРАЋАЈУ <i>SERVICES IN RAIL TRANSPORT</i>	32
4.1.1. Промет путника по жељезничким станицама, 2008–2012. <i>Passenger transport by railway stations, 2008–2012</i>	32
4.1.2. Промет робе по жељезничким станицама, 2008–2012. <i>Goods transport by railway stations, 2008–2012</i>	33
4.1.3. Промет путника и робе по жељезничким станицама, 2012. <i>Passenger and goods transport by railway stations, 2012</i>	34
4.2. УСЛУГЕ У ДРУМСКОМ САОБРАЋАЈУ <i>SERVICES IN ROAD TRANSPORT</i>	35
4.2.1. Регистрована друмска моторна и прикључна возила, 2008–2012. <i>Registered road motor vehicles and trailers, 2008–2012</i>	35
4.2.2. Регистрована друмска моторна и прикључна возила по општинама, 2012. <i>Registered road motor vehicles and trailers by municipality, 2012</i>	36
4.2.3. Саобраћајне незгоде с настрадалим лицима, 2008–2012. <i>Transport accidents with injured and deceased persons, 2008–2012</i>	38
4.2.4. Саобраћајне незгоде с настрадалим лицима, по мјесецима, 2008–2012. <i>Transport accidents with injured and deceased persons by month, 2008–2012</i>	38
4.2.5. Саобраћајне незгоде с настрадалим лицима, по данима у седмици, 2012. <i>Transport accidents with injured and deceased persons, by days of week 2012</i>	38
4.2.6. Настрадала лица у саобраћајним незгодама, 2008–2012. <i>Injured and deceased persons in transport accidents, 2008–2012</i>	38
4.2.7. Настрадала лица према својству учесника у саобраћајној незгоди, 2008–2012. <i>Injured and deceased persons by participation in a transport accident, 2008–2012</i>	39
4.2.8. Настрадала лица, према својству учесника у саобраћајној незгоди и годинама старости, 2012. <i>Injured and deceased persons by participation in a transport accident and by age, 2012</i>	39

	Страна Page
4.3. УСЛУГЕ У ВАЗДУШНОМ САОБРАЋАЈУ <i>SERVICES IN AIR TRANSPORT</i>	40
4.3.1. Развој ваздушног промета на аеродромима Републике Српске, 2008–2012. <i>Development of air transport at the Republika Srpska airports, 2008–2012</i>	40
4.3.2. Аеродромске површине, 2012. <i>Airport area, 2012</i>	40
4.3.3. Средства аеродрома, крај 2012. <i>Airport means, end of 2012</i>	41
4.3.4. Промет авиона, домаћих (БиХ) и страних на аеродромима Републике Српске, 2008–2012. <i>Traffic of airplanes, domestic (BH) and international, at the Republika Srpska airports, 2008–2012</i>	41
5. ПОШТАНСКЕ АКТИВНОСТИ <i>POSTAL ACTIVITIES</i>	42
5.1. Развој поштанских активности, 2008–2012. <i>Development of postal activities, 2008–2012</i>	42
5.2. Јединице поштанске мреже и превозна средства, крај 2012. <i>Units of post network and transport means, end of 2012</i>	42
5.3. Писмоносне пошиљке по мјесецима, 2012. <i>Letter mail by month, 2012</i>	43
5.4. Пакетске пошиљке по мјесецима, 2012. <i>Parcel mail by month, 2012</i>	43
5.5. Телеграми по мјесецима, 2012. <i>Telegrams by month, 2012</i>	43
5.6. Платни промет, 2008–2012. <i>Payment operations, 2008–2012</i>	44
5.7. Услуге платног промета по мјесецима, 2012. <i>Payment operations by month, 2012</i>	44

МЕТОДОЛОШКА ОБЈАШЊЕЊА

Извори података

Извјештајном методом која се примјењује приликом провођења статистичких активности обухваћена су сва предузећа регистрована у Републици Српској, у подручју саобраћаја и веза.

Извјештајна јединица за прикупљене податке о жељезничком саобраћају је "Жељезнице Републике Српске" А.Д.

Подаци о магистралним и регионалним путевима добијени су од предузећа "Јавни путеви Републике Српске", а подаци о локалним путевима и мостовима од надлежних органа локалне управе.

Подаци о друмском и градском саобраћају добијени су од предузећа регистрованих у овој дјелатности као и од несаобраћајних предузећа која у свом саставу имају јединице саобраћаја и обављају јавне услуге у саобраћају. Нису укључена предузећа која обављају превоз путника и робе за сопствене потребе, као ни предузетници.

Извор података за регистрована друмска моторна и прикључна возила, као и саобраћајне незгоде је Министарство унутрашњих послова Републике Српске.

Извјештајна јединица за податке о услугама у ваздушном саобраћају је "Аеродроми Републике Српске" Бања Лука.

Подаци о поштанским услугама добијени су од "Поште Српске" А.Д.

Обухватност и упоредивост

Жељезничким саобраћајем обухваћени су подаци о унутрашњем и међународном превозу робе и путника жељезницом, транзит робе, подаци о жељезничкој прузи и превозним средствима жељезнице као и подаци о извозу и увозу робе жељезницом.

Осталим копненим саобраћајем обухваћени су подаци о унутрашњем и међународном превозу робе и путника друмовима, транзит робе, као и подаци о извозу и увозу робе која је превезена друмовима. Овим поглављем обухваћени су и сви категоризовани путеви магистралног, регионалног и локалног значаја.

METHODOLOGICAL EXPLANATIONS

Sources of data

Reporting method used when conducting statistical surveys covers all enterprises registered in Republika Srpska, in the field of transport and communications.

Reporting unit for the collected data on railway transport is JSC "Željeznice Republike Srpske".

Data on highways and regional roads are obtained from the enterprise "Javni putevi Republike Srpske", while data for local roads and bridges are obtained from competent local authorities.

Data on road and urban transport are obtained from enterprises registered in this activity, as well as from non-transport enterprises which have units engaged in transport and performing public services in transport. Enterprises engaged in passenger and goods traffic for their own needs are excluded, as well as entrepreneurs.

Source of data for registered road motor vehicles and trailers and for transport accidents is the Ministry of Internal Affairs of Republika Srpska.

Reporting unit for collected data on services in air transport is the enterprise "Aerodromi Republike Srpske", Banja Luka.

Data on postal services are obtained from the JSC "Pošte Srpske".

Coverage and comparability

Railway transport comprises data on domestic and international passenger and goods traffic by railway, goods transit, data on railway tracks and railway transport means, as well as data on import and export of goods by railway.

Other land transport includes data on domestic and international passenger and goods traffic by road, goods transit, as well as data on import and export of goods transported by road. This chapter covers all categorised roads of highway, regional and local importance.

У осталим пратећим дјелатностима у саобраћају обухваћени су подаци о жељезничким услугама, услугама у ваздушном саобраћају на аеродрому Републике Српске, регистрованим друмским моторним и прикључним возилима као и подаци о саобраћајним незгодама и настрадалим лицима на друмовима.

Поштанским саобраћајем обухваћени су подаци о поштанском и платном промету као и подаци о телеграмима.

Дефиниције

Опште дефиниције за превоз

Под појмом **превоз** у саобраћају подразумевамо превоз путника и робе од мјеста укрцаја до мјеста искрцаја, односно од мјеста утовара до мјеста истовара.

Путнички километар је јединица мјере која представља превоз једног путника на растојању од једног километра.

Тонски километар је јединица мјере која представља превоз једне тоне робе на растојању од једног километра.

Врсте роба дефинисане су према стандардној номенклатури робе за статистику саобраћаја (NST/R - Еуростат) и класификацији робе европске транспортне статистике (CSTE – EEC – UN).

Жељезнички саобраћај

Жељезничка пруга је саобраћајница намијењена искључиво кретању жељезничких возила. Подаци о дужини жељезничке пруге приказани су као грађевинска и као стварна дужина пруге.

Грађевинска дужина пруге је дужина мјерена од почетне до завршне тачке грађења. У грађевинску дужину пруге урачунавају се: отворена пруга и дужина главних пролазних колосјека у станицама и другим службеним мјестима. Грађевинска дужина двоколосјечних пруга рачуна се као дужина једноколосјечних пруга.

Стварна дужина пруге је дужина отворене пруге и станичног пролазног колосјека, а мјери се од средине до средине станичне зграде или других службених мјеста.

Other supporting activities in transport cover data on railway services, services in air transport at the airport of Republika Srpska, registered road motor vehicles and trailers, as well as data on transport accidents and injured and deceased persons on roads.

Postal traffic includes data on postal and payment operations, as well as data on telegrams.

Definitions

General definitions for transport

By transport in traffic we mean transport of passengers and goods from the place of embarkment to the place of disembarkment, that is from the place of loading to the place of unloading.

Passenger kilometre is a unit of measure which represents transport of one passenger over the distance of one kilometre.

Tonne kilometre is a unit of measure which represents transport of one tonne of goods over the distance of one kilometre.

Types of goods are defined in accordance with the standard nomenclature of goods for transport statistics (NST/R – Eurostat) and the classification of goods of European transport statistics (CSTE – EEC – UN).

Railway transport

Railway tracks is a road used exclusively for the travel of railway vehicles. Data on railway tracks length are shown as construction and actual railway length.

Construction tracks length is the length measured from the initial to the final point of construction. Construction railway length comprises: open tracks and length of main transitory gauge at stations and in other official places. Construction length of double gauge tracks is taken as length of single gauge tracks.

Actual tracks length is the length of open tracks and main transitory gauge, and it is measured from the centre of the station building or other official places.

Код пограничних станица стварна дужина пруге рачуна се од средине станичне зграде почетне станице до државне границе. Стварна дужина двоколосјечних пруга рачуна се као једноколосјечна пруга.

Пруге ван саобраћаја не урачунавају се у стварну дужину пруге, осим у случајевима када је то стање трајно, односно уколико се оваква пруга не одржава и више не узима у обзир при утврђивању вриједности основних средстава.

Инвентурски парк превозних средстава обухвата сва властита вучна и превозна средства осим средстава одређених за обнову и касацију. По намјени се дијели на вучна средства и на превозна средства.

Вучна средства обухватају локомотиве свих врста и приказана су по врсти погона и погонској снази.

Превозна средства се дијеле по намјени на кола за превоз путника и кола за превоз робе.

Кола за превоз путника приказана су по врстама, разредима и броју сједишта.

Кола за превоз робе исказана су по основним врстама, намјени и носивости.

Превоз путника у жељезничком саобраћају исказује се бројем путника и путничким километрима, а обухвата унутрашњи и међународни саобраћај.

Унутрашњи превоз путника односи се на број карата продатих на благајнама жељезничких станица на територији Републике Српске.

Међународни превоз путника обухвата отпутовале путнике у иностранство из Републике Српске, путнике приспјеле из иностранства у Републику Српску и транзитне путнике.

Превоз робе у жељезничком саобраћају исказује се у тонама и у оствареним тонским километрима.

Унутрашњи превоз робе представља превоз робе између жељезничких станица на територији Републике Српске.

Под **међународним превозом робе** подразумијева се превоз код којег се отпремна или упутна станица налази у Републици Српској, а излазни гранични прелаз у отпреми и улазни гранични прелаз у приспијећу налазе на територији БиХ.

Међународни превоз робе обухвата извоз, увоз и транзит.

At border stations, actual track length is calculated from the centre of the station building of the initial station to the state border. Actual length of double gauge tracks is calculated as single gauge tracks.

Tracks outside transport are not included in actual track length, except in cases where this state is permanent, that is if such track is not maintained and is no longer taken into account when establishing values of main means.

Inventory park of transport means comprises all pulling and transport means used for restoration and cassation. By purpose it is divided into pullin means and transport means.

Pulling means comprise locomotives of all types, and these are shown by kind of operating and operative power.

Transport means are divided by purpose into vehicles for passenger transport and vehicles for goods transport.

Vehicles for passenger transport are shown by type, class and number of seats.

Vehicles for goods transport are shown by main type, purpose and carrying capacity.

Passenger transport is in railway transport presented by number of passengers and by passenger kilometres, and it refers to domestic and international transport.

Domestic passenger transport refers to the number of tickets sold at ticket-offices of railway stations on the territory of Republika Srpska.

International passenger transport comprises passengers gone abroad from Republika Srpska, passengers who came to Republika Srpska from abroad, and transit passengers.

Goods transport in railway transport is given in tonnes and in realised tonne kilometres.

Domestic goods transport refers to goods transport between railway stations on the territory of Republika Srpska.

International goods transport refers to the transport where loading or unloading station is at the territory of Republika Srpska, and exit border crossing at loading and entry border crossing at unloading are on the territory of BH.

International transport of goods includes import, export and transit.

Извоз се односи на превоз робе који се извезе жељезницом са територије Републике Српске у иностранство преко сувоземних граничних станица БиХ.

Увоз се односи на превоз робе која остаје на територији Републике Српске, а увезена је жељезницом преко сувоземних граничних станица БиХ.

Извоз и увоз преко пристанишних станица, према евиденцији на жељезници сматра се унутрашњим превозом и приказани су у подацима о унутрашњем превозу.

Транзит се односи на превоз робе преко домаћих пруга за друге земље. Транзит робе се приказује као транзит робе која је приспјела у жељезничким колима из других земаља и комбиновани транзит а отпремљена је жељезницом у иностранство и обрнуто.

Путеви

Путеви су објекти намјењени за саобраћај возила, а који су од стране надлежних органа одређени и резервисани искључиво за ову врсту саобраћаја. Према значају се дијеле на: магистралне, регионалне и локалне.

Магистрални пут је међународни и јавни пут који повезује главне градове и важнија привредна подручја.

Регионални пут је јавни пут који повезује привредна подручја Републике Српске или је од посебног значаја за Републику Српску или регију.

Локални пут је јавни пут који повезује села и насеља на територији општине или је од значаја за саобраћај на територији општине.

Друмски и градски саобраћај

Превоз путника у друмском саобраћају исказује се бројем превезених путника и путничких километара.

Путник је свако лице које је набавило возну карту или одговарајућу возну исправу и ушло у аутобус са циљем да се превезе до мјеста одређенења.

***Export** refers to transport of goods exported abroad from the territory of Republika Srpska by railway, through land border stations of BH.*

***Import** refers to transport of goods which stays within the territory of Republika Srpska, and which is imported by rail, through land border stations of BH.*

Import and export through stations, according to the evidence of the railway, are considered as domestic transport, and they are shown by data on domestic transport.

***Transit** refers to goods transport by domestic tracks to other countries. Goods transport is given as transport of goods that arrived in railway wagons from other countries and combined transit, and which was sent by railway abroad and vice versa.*

Roads

***Roads** are objects whose purpose is vehicles transport, and they are, by authorities, specified and allocated only for this type of transport. They are divided by importance into highways, regional and local roads.*

***Highway** is an international and public road which connects main cities and important economic regions.*

***Regional road** is a public road connecting economic regions of Republika or a road of special importance for the Republika Srpska, or for the region.*

***Local road** is a public road connecting villages and settlements on the municipality territory, or a road of importance for transport on the municipality territory.*

Road and urban transport

***Passenger transport** in road transport is given with the number of transported passengers and passenger kilometres.*

***Passenger** is every person who obtained a ticket or relevant driving document and who got onto a bus in order to be transported to the destination.*

Унутрашњи превоз путника односи се на превоз путника између појединих насељених или туристичких мјеста унутар граница Републике Српске, међуентитетски превоз путника и превоз путника између Републике Српске и Брчко дистрикта.

Међународни превоз је превоз лица и ствари на одређеним линијама, који се врши по утврђеном и регистрованом реду вожње са територије Републике Српске у другу државу ван БиХ и обрнуто.

Превоз робе у друмском саобраћају исказује се у тонама и у тонским километрима, а односи се на унутрашњи и међународни превоз, који обухвата: увоз, извоз, транзит и превоз у иностранство.

Унутрашњи превоз робе представља превоз унутар граница Републике Српске, међуентитетски превоз робе и превоз робе између Републике Српске и Брчко дистрикта.

Извоз обухвата робу која је превезена друмовима и изашла са територије Републике Српске.

Увоз обухвата робу која је превезена друмовима и ушла на територију Републике Српске.

Транзит обухвата робу која је ушла из иностранства на једном граничном прелазу и изашла на другом прелазу, а превезена је нашим друмовима и нашим превозним средствима.

Превоз у иностранству предузећа друмског саобраћаја Републике Српске односи се на превоз робе иностраних корисника услуга ван граница БиХ.

Саобраћајна незгода је свака незгода која се догоди на путу и у којој је учествовало бар једно возило у покрету, усљед чега је наступила смрт, лакша или тежа повреда лица.

Регистрована друмска моторна и прикључна возила обухватају возила која су регистрована код органа унутрашњих послова, осим возила Оружаних снага.

Први пут регистрована возила обухватају: нова возила, увезена возила старијих годишта и возила која су имала прекид регистрације а за које су издате нове саобраћајне дозволе и таблице.

Услуге ваздушног саобраћаја подразумевају промет домаћих (БиХ) и међународних авиона, путника и робе преко аеродрома Републике Српске.

Domestic passenger transport refers to passenger transport between particular settlement or tourist resort within borders of Republika Srpska, passenger transport between entities, and passenger transport between Republika Srpska and Brčko.

International transport is transport of persons and goods on specific lines, conducted by specified and registered schedule, from Republika Srpska to another country outside BH and vice versa.

Goods transport in road transport is given in tonnes and tonne kilometres, and it refers to domestic and international transport which includes import, export, transit and transport abroad.

Domestic goods transport is transport within Republika Srpska borders, goods transport between entities, and goods transport between Republika Srpska and Brčko.

Export comprises all goods transported by road, which left the territory of Republika Srpska.

Import comprises all goods transported by road, which entered the territory of Republika Srpska.

Transit comprises goods which entered from abroad at one border crossing and went out at another, which was transported by our roads and our transport means.

Transport abroad, performed by road transport enterprises of Republika Srpska, refers to transport of goods of international service users, outside BH borders.

Transport accident is each accident which happens on road, including at least one moving vehicle, and having for its consequence death, or less or more serious bodily injury.

Registered road motor vehicles and trailers are all vehicles registered at domestic affairs authorities, except Armed Forces vehicles.

Vehicles registered for the first time include: new vehicles, imported old vehicles, and vehicles which had registration interruption and then got new registration card and licence plate.

Services in air transport refer to the transport of domestic (BH) and international airplanes, passengers and goods transport through the Republika Srpska airports.

Пошта и телекомуникације

Писмоносне пошиљке у унутрашњем и међународном поштанском промету су примљене и отпремљене пошиљке. Подаци се односе на писма, дописнице, тисковине, препоручене пошиљке и вриједносна писма.

Платни промет се односи на уплате и исплате по жиро и текућим рачунима.

Телеграми обухватају отпрему у унутрашњем промету и промет са иностранством, искључујући транзит.

Скраћенице

kW	киловат
пkm	путнички километар
t	тона
tkm	тонски километар

Знакови

-	нема појаве
...	не располаже се податком
¹	ознака за напомену
***	заштићен податак
*	измијењен податак

Post and telecommunications

Letter mail in domestic and international traffic comprises received and sent mail. Data refer to letters, postcards, printed matter, registered letters and value letters.

Payment operations refer to payments by giro and current accounts.

Telegrams include sendings in domestic and international traffic, transit excluded.

Abbreviations

kW	kilowatt
пkm	passenger kilometre
t	tonne
tkm	tonne kilometre

Symbols

-	no occurrence
...	data not available
¹	footnote
***	protected data
*	corrected data

1. ОПШТИ ПРЕГЛЕД GENERAL REVIEW

1.1. САОБРАЋАЈ И ВЕЗЕ, 2008–2012. TRANSPORT AND COMMUNICATIONS, 2008–2012

	2008	2009	2010	2011	2012	
ЖЕЉЕЗНИЧКИ САОБРАЋАЈ						RAILWAY TRANSPORT
Стварна дужина пруге, km	416	416	426	426	426	Actual length of tracks, km
од тога: електрифициране пруге	331	331	331	331	331	out of which: electrificated tracks
Превезени путници, хиљ.	728	448	402	317	321	Transported passengers, thous.
Путнички километри, мил.	39	27	25	22	23	Passenger-kilometres, mill.
Превезено робе, хиљ. t	5 076	4 101	5 087	5 191	5 372	Transported goods, thous. t
Тонски километри, мил.	366	327	387	425	457	Tonne kilometres
ДРУМСКИ САОБРАЋАЈ						ROAD TRANSPORT
Путеви, km	12 785	13 092	14 147	14 376	14 299	Roads, km
од тога: савремени путеви	7 023	7 267	7 862	8 064	8 648	where of: modern roads
Превезени путници, хиљ.	7 435	6 152	7 244	8 326	8 300	Transported passengers, thous.
Путнички километри, мил.	568	450	449	458	563	Passenger-kilometres, mill.
Превезено робе, хиљ. t	1 548	1 397	1 447	1 741	2 063	Transported goods, thous. t
Тонски километри, мил.	642	620	689	1 006	942	Tonne kilometres, mill.
ГРАДСКИ САОБРАЋАЈ						URBAN TRANSPORT
Превезени путници, хиљ.	20 628	22 426	23 255	23 845	24 312	Transported passengers, thous.
ПОШТАНСКЕ АКТИВНОСТИ						POSTAL ACTIVITIES
Писма, хиљ.	23 641	27 995	20 396	17 587	14 517	Letters, thous.
Пакети, ком.	105 448	69 658	69 866	51 345	44 708	Parcels, p/st
Платни промет, мил.	9	8	9	8	8	Payment operations, mill.
Телеграми	42 745	9 391	8 952	10 441	10 192	Telegrams

1.2. САОБРАЋАЈНА ИНФРАСТРУКТУРА, 2008–2012. TRANSPORT INFRASTRUCTURE, 2008–2012

	2008	2009	2010	2011	2012	
Стварна дужина пруге, km	416	416	426	426	426	Actual length of tracks, km
Нормални колосјек	416	416	426	426	426	Normal gauge
од тога: двоколосјечна	25	25	25	25	25	out of which: double gauge
Дужина колосјека	578	578	589	589	589	Gauge length
од тога: електрифицирано	465	465	465	465	465	out of which: electrificated
Путеви, km	12 785	13 092	14 147	14 376	14 299	Roads, km
од тога: савремени коловоз	7 023	7 267	7 862	8 064	8 648	out of which: modern surfacing
Аеродроми	1	1	1	1	1	Airports
Поште	275	274	280	268	263	Posts

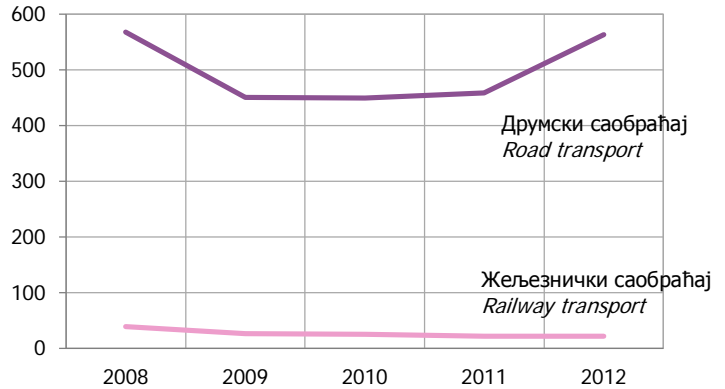
1.3. ПРЕВОЗ ПУТНИКА ПО ГРАНАМА САОБРАЋАЈА, 2008–2012. PASSENGER TRANSPORT BY TRANSPORT BRANCH, 2008–2012

	2008	2009	2010	2011	2012	
УКУПНО						TOTAL
превезени путници, хиљ.	28 791	29 026	30 901	32 488	32 933	transported passengers, thous.
путнички километри, мил.	607	477	474	480	586	passenger kilometres, mil.
Жељезнички саобраћај						Railway transport
превезени путници, хиљ.	728	448	402	317	321	transported passengers, thous.
путнички километри, мил.	39	27	25	22	23	passenger kilometres, mil.
Друмски и градски саобраћај						Road and urban transport
превезени путници, хиљ.	28 063	28 578	30 499	32 171	32 612	transported passengers, thous.
путнички километри, мил. ¹⁾	568	450	449	458	563	passenger kilometres, mil. ¹⁾

¹⁾ Односи се на друмски саобраћај
Refers to road transport



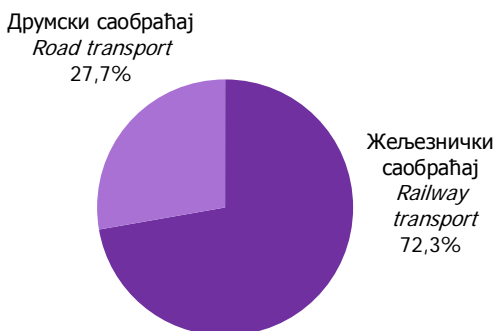
Графикон 1.1. Превоз путника по гранама саобраћаја (структура), 2012.
Graph 1.1. Passenger transport by transport branches (structure), 2012



Графикон 1.2. Развој путничког саобраћаја по гранама (путнички километри)
Graph 1.2. Passenger transport development by branches (passenger kilometres)

1.4. ПРЕВОЗ РОБЕ ПО ГРАНАМА САОБРАЋАЈА, 2008–2012.
GOODS TRANSPORT BY TRANSPORT BRANCH, 2008–2012

	2008	2009	2010	2011	2012	
УКУПНО						TOTAL
превезена роба, хиљ. t	6 624	5 498	6 534	6 932	7 435	transported goods, thous. t
тонски километри, мил.	1 008	947	1 076	1 431	1 399	tonne kilometres, mill.
Жељезнички саобраћај						Railway transport
превезена роба, хиљ. t	5 076	4 101	5 087	5 191	5 372	transported goods, thous. t
тонски километри, мил.	366	327	387	425	457	tonne kilometres, mil.
Друмски и градски саобраћај						Road and urban transport
превезена роба, хиљ. t	1 548	1 397	1 447	1 741	2 063	transported goods, thous. t
тонски километри, мил.	642	620	689	1 006	942	tonne kilometres, mill.



Графикон 1.3. Превоз робе по гранама саобраћаја (структура), 2012.
Graph 1.3. Goods transport by transport branch (structure), 2012



Графикон 1.4. Развој теретног саобраћаја, по гранама саобраћаја (тонски километри)
Graph 1.4. Freight transport development by transport branch (tonne kilometres)

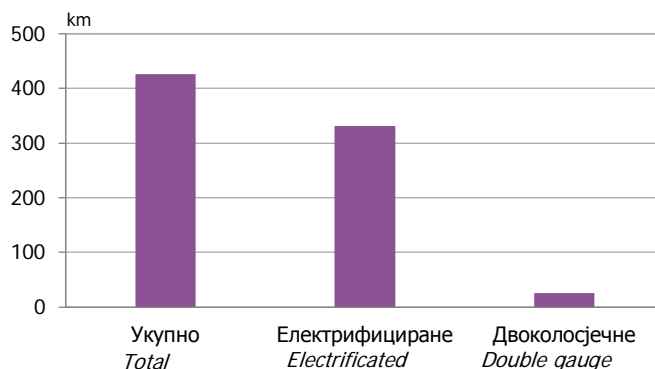
2. ЖЕЉЕЗНИЧКИ САОБРАЋАЈ RAILWAY TRANSPORT

2.1. РАЗВОЈ ЖЕЉЕЗНИЧКОГ САОБРАЋАЈА, 2008–2012. DEVELOPMENT OF RAILWAY TRANSPORT, 2008–2012

	2008	2009	2010	2011	2012	
Стварна дужина пруге у km	416	416	426	426	426	Actual length of tracks in km
од тога, електрифицирано	331	331	331	331	331	out of which: electrificated
Жељезничке станице	33	33	33	33	33	Stations
Превозна средства						Transport means
локомотиве	72	71	71	71	71	locomotives
путнички колски парк и моторна кола	135	135	136	127	124	passenger wagon stock and motor trains
теретни колски парк	2 570	2 482	2 384	2 541	2548	freight wagon stock
Рад превозних средстава						Use of transport means
локомотивски километри, хиљ.	2 611	2 061	2 237	2 338	2 453	locomotive kilometres, thous.
возни километри, хиљ.	2 221	1 726	1 862	1 978	2 077	train kilometres, thous.
брuto тонски километри, мил.	761	645	742	942	986	gross tonne kilometres, mil.
Путнички километри, мил.	39	27	25	22	23	Passenger kilometres, mil.
Тонски километри, мил.	366	327	387	43	457	Tonne kilometres, mil.

2.2. ЖЕЉЕЗНИЧКЕ ПРУГЕ, 2012. RAILWAY TRACKS, 2012

	2012	
Грађевинска дужина пруге	426	Construction tracks length
Стварна експлоатациона дужина пруге	426	Actual exploitation length of tracks
једноколосјечна пруга	401	single gauge
двоколосјечна пруга	25	double gauge
Дужина електрифициране пруге	331	Electrificated tracks length
једноколосјечна пруга	306	single gauge
двоколосјечна пруга	25	double gauge
Дужина колосјека	589	Gauge length
отворене пруге главног пролазног колосјека	426	open tracks of main transitory gauge
станични и остали колосјеци	163	station gauges and other gauges
Дужина електрифицираног колосјека	465	Electrificated gauge length
отворене пруге главног пролазног колосјека	331	open tracks of main transitory gauge
станични и остали колосјеци	134	station gauges and other gauges



Графикон 2.1. Жељезничке пруге, крај 2012.
Graph 2.1. Railway tracks, end of 2012

2.3. ЖЕЉЕЗНИЧКЕ СТАНИЦЕ И ДРУГИ СТАНИЧНИ ОБЈЕКТИ, 2012.
RAILWAY STATIONS AND OTHER STATION FACILITIES, 2012

	2012	
Станице	33	<i>Stations</i>
путничке	-	<i>passenger</i>
теретне	-	<i>freight</i>
мјешовите	33	<i>mixed</i>
ранжирне	-	<i>shunting</i>
претоварне	-	<i>reloading</i>
Укрснице	9	<i>Crossings</i>
Раскрснице	-	<i>Intersections</i>
Стајалишта	57	<i>Standpoints</i>
Отпремишта	-	<i>Shipping sites</i>
Товаришта	1	<i>Loading sites</i>
Депои и одјавнице	-	<i>Depots and departure sites</i>

2.4. ЛОКОМОТИВЕ И МОТОРНИ ВОЗОВИ, 2012.
LOCOMOTIVES AND MOTOR TRAINS, 2012

	Локомотиве <i>Locomotives</i>				Моторни возови <i>Motor trains</i>				
	укупно <i>total</i>	дизел <i>diesel</i>	електричне <i>electric</i>	парне <i>steam</i>	укупно <i>total</i>	дизел <i>diesel</i>	шински <i>rail</i>	електрични <i>electric</i>	
Број локомотива	71	38	33	-	11	4	-	7	<i>Number of locomotives and sets</i>
снага, kw	173 665	36 709	127 380	-	9 576	1 176	-	8 400	<i>power, kW</i>
(П) снага, kw	2 446	966	3 860	-	871	294	-	1 200	<i>average power, kW</i>

2.5. ТЕРЕТНИ КОЛСКИ ПАРК, 2012.
FREIGHT WAGON FLEET, 2012

	Укупно <i>Total</i>	Затворени вагони <i>Closed wagons</i>			Отворени вагони <i>Open wagons</i>		
		обична <i>regular</i>	специјална <i>special</i>	хладњаче <i>refrigerator lorries</i>	обична <i>regular</i>	специјална <i>special</i>	
Број кола	2 548	451	139	-	1 444	1	<i>Number of wagons</i>
тоне носивости	123 619	13 557	3 770	-	79 305	47	<i>tonnes of carrying capacity</i>
(П) носивост, t	49	30	27	-	55	47	<i>average carrying capacity, t</i>

2.5. ТЕРЕТНИ КОЛСКИ ПАРК, 2012. (наставак)
FREIGHT WAGON FLEET, 2012 (continued)

	Плато кола (без страница) и плитка кола (са ниским страницама) <i>Plateau wagons (with no sides) and shallow wagons (with low sides)</i>				Остала кола <i>Other wagons</i>			
	обична са и без страна <i>regular with or without sides</i>	специјална са 2, 3, 4 осовине <i>special with 2, 3, 4 axles</i>	обична <i>regular</i>	специјална са 4 осовине <i>special with 4 axles</i>	са покретним кровом <i>with movable roof</i>	специјална за цемент <i>special for cement</i>	специјалне цистерне <i>special cisterns</i>	
Број кола	2	29	242	13	34	44	149	<i>Number of wagons</i>
тоне носивости	46	681	13 306	767	1 938	1 892	8 310	<i>tonnes of carrying capacity</i>
(П) носивост, t	23	23	55	59	57	43	56	<i>average carrying capacity, t</i>

2.6. КОЛА ЗА ПУТНИКЕ, ПО РАЗРЕДИМА И СЈЕДИШТИМА, 2012.
PASSENGER WAGONS, BY CLASS AND SEATS, 2012

	Кола Wagons				Сједишта Seats			Лежајеве	
	укупно total	I разред I class	I и II разред I and II class	II разред II class	укупно total	I разред I class	II разред II class		
УКУПНО	124	31	21	58	10 091	2 290	7 801	162	TOTAL
Кола за превоз путника	113	-	-	-	7 895	2 122	5 773	162	Cars for passenger
Путничка кола	110	31	21	58	7 895	2 122	5 773	-	Passenger cars
Кушет кола	3	-	-	-	-	-	-	162	Couchette cars
Кола за спавање	-	-	-	-	-	-	-	-	Sleeping wagons
Кола за ручавање	-	-	-	-	-	-	-	-	Lunch wagons
Моторна кола ²⁾	11	-	-	-	2 196	168	2 028	-	Rail cars ²⁾

2.7. ПРЕВОЗ ПУТНИКА ПО МЈЕСЕЦИМА, 2008–2012.
PASSENGER TRANSPORT BY MONTH, 2008–2012

	Превезени путници, хиљ. Transported passengers, thous.					Путнички километри, хиљ. Passenger kilometres, thous.					
	2008	2009	2010	2011	2012	2008	2009	2010	2011	2012	
УКУПНО	728	448	402	317	321	39 182	27 349	24 638	21 500	22 500	TOTAL
Унутрашњи превоз	581	316	267	192	201	25 682	15 807	13 605	11 000	12 388	Domestic transport
Међународни превоз	147	132	135	125	120	13 500	11 542	11 033	10 500	10 112	International transport
јануар	52	35	30	26	23	2 650	2 341	1 924	1 851	1 625	January
фебруар	64	35	36	28	19	3 340	2 230	1 800	1 562	1 306	February
март	69	46	39	30	23	3 700	3 048	1 930	1 697	1 576	March
април	58	39	29	33	36	2 830	1 560	1 762	2 602	2 268	April
мај	58	35	40	34	36	3 143	2 026	2 625	1 976	2 395	May
јун	54	30	36	17	30	2 940	1 934	2 228	1 229	2 080	June
јул	61	33	22	35	30	3 080	2 677	1 816	2 622	2 110	July
август	54	35	32	33	26	2 950	2 400	2 260	2 182	1 900	August
септембар	63	36	35	33	26	3 645	2 400	2 350	1 947	1 850	September
октобар	82	49	38	17	26	4 409	2 580	2 130	1 313	1 950	October
новембар	66	42	35	7	24	3 730	2 320	2 100	589	1 790	November
децембар	47	33	30	24	22	2 765	1 833	1 713	1 930	1 650	December

2.8. ПРЕВОЗ ПУТНИКА ПО РАСТОЈАЊИМА, 2008–2012.
PASSENGER TRANSPORT BY DISTANCE, 2008–2012

	Превезени путници, хиљ. Transported passengers, thous.					Путнички километри, мил. Passenger kilometres, mill.					
	2008	2009	2010	2011	2012	2008	2009	2010	2011	2012	
УКУПНО	728	448	402	317	321	39	27	25	22	23	TOTAL
до 20 km	190	117	50	50	51	3	2	1	1	1	up to 24 km
21–50	400	230	230	60	61	20	11	11	3	3	25–49
51–100	88	73	112	197	197	8	7	10	15	16	50–149
101–300	50	28	10	10	12	8	7	3	3	3	150–299
Преко 300 km	-	-	-	-	-	-	-	-	-	-	300 and up

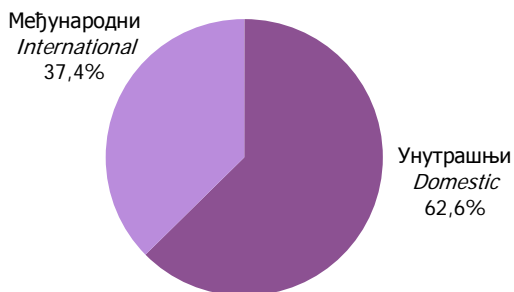
²⁾ Моторни возови исказани у броју кола
Rail trains shown in rail cars

2.9. ПРЕВОЗ РОБЕ ПО МЈЕСЕЦИМА, 2008–2012.
GOODS TRANSPORT BY MONTH, 2008–2012

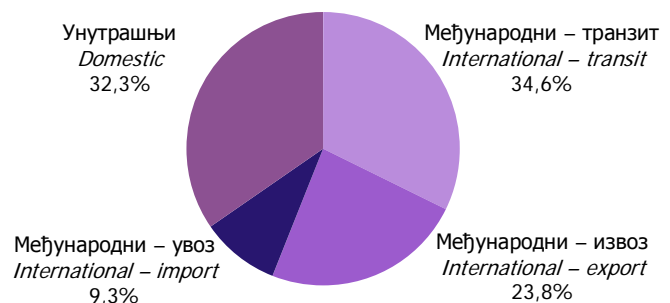
	Превезена роба, хиљ. t <i>Transported goods, thous. t</i>					Тонски километри, хиљ. <i>Tonne kilometres, thous.</i>					
	2008	2009	2010	2011	2012	2008	2009	2010	2011	2012	
УКУПНО	5 076	4 101	5 087	5 191	5 372	366 029	327 192	386 878	424 806	456 563	TOTAL
Унутрашњи превоз	845	1 173	1 418	1 655	1 734	95 184	145 062	191 628	225 468	241 675	Domestic transport
Међународни превоз	4 231	2 928	3 669	3 536	3 638	270 845	182 130	195 250	199 338	214 888	International transport
извоз	1 282	800	990	1 093	1 276	105 000	58 252	52 412	70 571	81 446	export
увоз	579	465	743	663	501	24 257	20 440	34 371	31 891	21 123	import
транзит	2 370	1 663	1 936	1 780	1 861	141 588	103 438	108 467	96 876	112 319	transit
јануар	335	172	329	393	196	20 940	12 065	20 556	32 385	12 218	January
фебруар	410	190	347	370	320	27 500	14 300	24 772	29 972	33 357	February
март	460	280	428	493	524	35 021	22 870	32 400	42 925	43 851	March
април	445	191	410	490	434	32 558	16 906	34 436	36 538	39 972	April
мај	463	288	455	460	453	34 171	23 272	35 256	37 027	40 084	May
јун	516	300	464	324	524	43 100	27 580	31 777	25 738	40 357	June
јул	490	383	452	476	533	37 351	29 527	38 076	40 737	42 514	July
август	528	473	510	568	520	44 100	35 431	42 765	46 364	43 848	August
септембар	396	475	464	474	496	28 960	38 394	34 226	40 900	42 760	September
октобар	406	534	440	336	494	20 230	41 341	36 373	23 817	43 997	October
новембар	336	450	435	357	471	23 957	37 541	32 576	26 172	32 219	November
децембар	291	365	353	450	407	18 141	27 965	23 665	42 231	34 386	December

2.10. ПРЕВОЗ РОБЕ ПО РАСТОЈАЊИМА, 2008–2012.
GOODS TRANSPORT BY DISTANCE, 2008–2012

	Превезена роба, хиљ. t <i>Transported goods, thous. t</i>					Тонски километри, мил. <i>Tonne kilometres, mill.</i>					
	2008	2009	2010	2011	2012	2008	2009	2010	2011	2012	
УКУПНО	5 076	4 101	5 087	5 191	5 372	366	327	387	425	457	TOTAL
до 24 km	380	305	378	386	399	8	7	8	8	8	up to 24 km
25–49	2 804	2 265	2 810	2 885	3 100	112	108	128	140	151	25–49
50–149	700	512	635	630	652	46	41	48	54	58	50–149
150–299	1 192	1 019	1 264	1 290	1 221	200	171	203	223	240	150–299
Преко 300 km	-	-	-	-	-	-	-	-	-	-	300 km and over



Графикон 2.5. Превоз путника по врсти превоза, 2012.
Graph 2.5. Passenger transport by type of transport, 2012



Графикон 2.6. Превоз робе по врсти превоза, 2012.
Graph 2.6. Goods transport by type of transport, 2012

2.11. ПРЕВОЗ ПО ВРСТИ РОБЕ, ПРЕМА МЕЂУНАРОДНОЈ НОМЕНКЛАТУРИ РОБЕ, 2012. (хиљ.т)
TRANSPORT BY TYPE OF GOODS, ACCORDING TO INTERNATIONAL NOMENCLATURE OF GOODS, 2012 (thous. t)

Врста - група робе	Превезена роба, т Transported goods, t						Type - group of goods
	укупно total	унутрашњи превоз domestic transport	међународни превоз international transport				
			свега all	извоз export	увоз import	транзит transit	
УКУПНО	5 372	1 734	3 638	1 276	501	1 861	TOTAL
Производи пољопривреде, лова и шумарства; риба и остали производи риболова	14	-	14	-	-	14	Products of agriculture, hunting and forestry, fish and other fishing products
Угаљ и лигнит; сирова нафта и природни гас	1 517	28	1 489	75	55	1 359	Coal and lignite, crude petroleum and natural gas
Руде метала и производи вађења руда и камена; тресет, руде уранијума и торијума	2 392	1 579	813	789	9	15	Metal ores and other products of mining and quarrying; peat, mining of uranium and thorium
Прехамбени производи, пића и дуван	219	-	219	54	165	-	Food products, beverages and tobacco
Текстил и производи од текстила, кожа и производи од коже	-	-	-	-	-	-	Textiles and textile products, leather and leather products
Дрво и производи од дрвета и плуте (осим намјештаја); плетени производи од сламе и прућа; дрвена целулоза; папир и производи од папира; штампани производи и снимљени медији	142	14	128	70	17	41	Wood and articles of wood and cork (except furniture); woven products of straw and twigs, mechanical pulp, paper and paper products, printed products and recorded media
Кокс и рафинисани нафтни производи	-	-	-	-	-	-	Coke and refined petroleum products
Хемикалије, хемијски производи и синтетичка влакна; производи од гуме и пластике; нуклеарна горива	345	4	341	203	80	58	Chemicals, chemical products and synthetic fibers, rubber and plastic products, nuclear industry products
Остали производи од неметалних минерала	80	25	55	-	19	36	Other non-metallic mineral products
Базни метали; производи од метала; осим машина и опреме	315	21	294	24	38	232	Base metals, metal products, except machinery and equipment
Машине и опрема, д.н.; канцеларијске машине и информатичка опрема; електричне машине и електрични апарати, д.н.; радио, ТВ и комуникациона опрема; медицински, прецизни и оптички инструменти, ручни сатови и часовници	5	1	4	-	1	3	Machinery and equipment not elsewhere specified; office machinery and computer equipment, electrical machinery and electrical appliances not elsewhere specified, radio, television and communication equipment, medical, precision and optical instruments, watches and wrist watches
Транспортна опрема	343	62	281	61	117	103	Transport equipment
Намјештај; остали индустријски производи, д.н.	-	-	-	-	-	-	Furniture, other industrial products, not elsewhere specified
Секундарне сировине; комунални отпацци и остали отпацци	-	-	-	-	-	-	Secondary raw materials, municipal waste and other waste
Пошта, пакети	-	-	-	-	-	-	Mail, packages
Опрема и материјал који се користе у превозу робе	-	-	-	-	-	-	Equipment and materials used in the transport of goods
Превезена роба у оквиру пресељења покућства и канцеларијске опреме; пртљаг превезен одвојено од путника; аутомобили превезени ради поправке; остала нетржишна добра; д.н.	-	-	-	-	-	-	Goods transported in moving furniture and office equipment; luggage transported separately from passengers; cars transported for repairs; other non-market goods, not elsewhere specified
Груписана роба: разне врсте робе која се заједно превози	-	-	-	-	-	-	Grouped goods: various kinds of goods to be transported together
Неидентификована роба; роба која се из било ког разлога не може идентификовати, и бити разврстана у једну од група 01 до 16	-	-	-	-	-	-	Goods that cannot be identified; goods that cannot be identified for any reason, and thus cannot be classified into one of the groups 01-16
Остала роба, д.н.	-	-	-	-	-	-	Other goods, not elsewhere specified

2.12. ПРЕВОЗ ПО ВРСТИ РОБЕ, ПРЕМА МЕЂУНАРОДНОЈ НОМЕНКЛАТУРИ РОБЕ, 2012. (тонски километри, мил.)
TRANSPORT BY TYPE OF GOODS, ACCORDING TO INTERNATIONAL NOMENCLATURE OF GOODS, 2012 (tonne kilometres, mil.)

Врста - група робе	Тонски километри, мил. Tonne kilometres, mil.						Type - group of goods
	укупно total	унутрашњи превоз domestic transport	међународни превоз international transport				
			свега all	извоз export	увоз import	транзит transit	
УКУПНО	457	242	215	82	21	112	TOTAL
Производи пољопривреде, лова и шумарства; риба и остали производи риболова	1	-	1	-	-	1	Products of agriculture, hunting and forestry, fish and other fishing products
Угаљ и лигнит; сирова нафта и природни гас	97	1	96	13	6	77	Coal and lignite, crude petroleum and natural gas
Руде метала и производи вађења руда и камена; тресет, руде уранијума и торијума	294	233	61	59	-	2	Metal ores and other products of mining and quarrying; peat, mining of uranium and thorium
Прехамбени производи, пића и дуван	8	-	8	-	8	-	Food products, beverages and tobacco
Текстил и производи од текстила, кожа и производи од коже	-	-	-	-	-	-	Textiles and textile products, leather and leather products
Дрво и производи од дрвета и плуте (осим намјештаја); плетени производи од сламе и прућа; дрвена целулоза; папир и производи од папира; штампани производи и снимљени медији	8	2	6	2	2	2	Wood and articles of wood and cork (except furniture); woven products of straw and twigs, mechanical pulp, paper and paper products, printed products and recorded media
Кокс и рафинисани нафтни производи	-	-	-	-	-	-	Coke and refined petroleum products
Хемикалије, хемијски производи и синтетичка влакна; производи од гуме и пластике; нуклеарна горива	6	-	6	2	2	2	Chemicals, chemical products and synthetic fibers, rubber and plastic products, nuclear industry products
Остали производи од неметалних минерала	3	1	2	-	1	1	Other non-metallic mineral products
Базни метали; производи од метала; осим машина и опреме	23	2	21	2	-	19	Base metals, metal products, except machinery and equipment
Машине и опрема, д.н.; канцеларијске машине и информатичка опрема; електричне машине и електрични апарати, д.н.; радио, ТВ и комуникациона опрема; медицински, прецизни и оптички инструменти, ручни сатови и часовници	1	-	1	-	1	1	Machinery and equipment not elsewhere specified; office machinery and computer equipment, electrical machinery and electrical appliances not elsewhere specified, radio, television and communication equipment, medical, precision and optical instruments, watches and wrist watches
Транспортна опрема	16	3	13	4	1	8	Transport equipment
Намјештај; остали индустријски производи, д.н.	-	-	-	-	-	-	Furniture, other industrial products, not elsewhere specified
Секундарне сировине; комунални отпацци и остали отпацци	-	-	-	-	-	-	Secondary raw materials, municipal waste and other waste
Пошта, пакети	-	-	-	-	-	-	Postal services, parcels
Опрема и материјал који се користе у превозу робе	-	-	-	-	-	-	Equipment and materials used in the transport of goods
Превезена роба у оквиру пресељења покућства и канцеларијске опреме; пртљаг превезен одвојено од путника; аутомобили превезени ради поправке; остала нетржишна добра; д.н.	-	-	-	-	-	-	Goods transported in moving furniture and office equipment; luggage transported separately from passengers; cars transported for repairs; other non-market goods, not elsewhere specified
Груписана роба: разне врсте робе која се заједно превози	-	-	-	-	-	-	Grouped goods: various kinds of goods to be transported together
Неидентификована роба; роба која се из било ког разлога не може идентификовати, и бити разврстана у једну од група 01 до 16	-	-	-	-	-	-	Goods that cannot be identified; goods that cannot be identified for any reason, and thus cannot be classified into one of the groups 01-16
Остала роба, д.н.	-	-	-	-	-	-	Other goods, not elsewhere specified

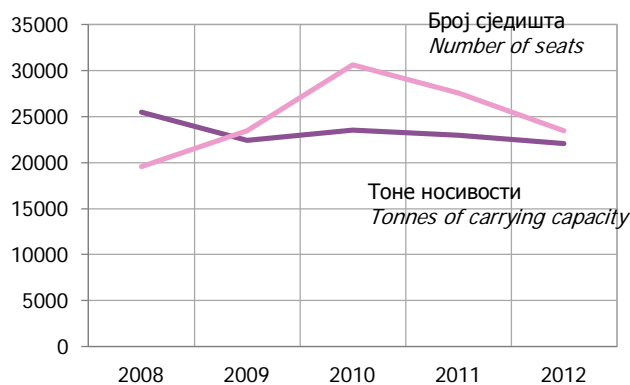
2.13. НАБАВКА И УТРОШАК ПОГОНСКОГ ГОРИВА И МАЗИВА, 2008–2012.
PURCHASE AND CONSUMPTION OF MOTOR FUEL AND LUBRICANTS, 2008–2012

	2008	2009	2010	2011	2012	
Плинско уље, у хиљ.т	1,3	1,3	1,2	1,5	1,5	<i>Gas oil, thous. t</i>
Електроенергија, MWh	23 653	14 008	19 928	19 798	20 900	<i>Electricity, MWh</i>
Мазиво, t	85	80	85	85	77	<i>Lubricants, t</i>

3. ДРУМСКИ САОБРАЋАЈ ROAD TRANSPORT

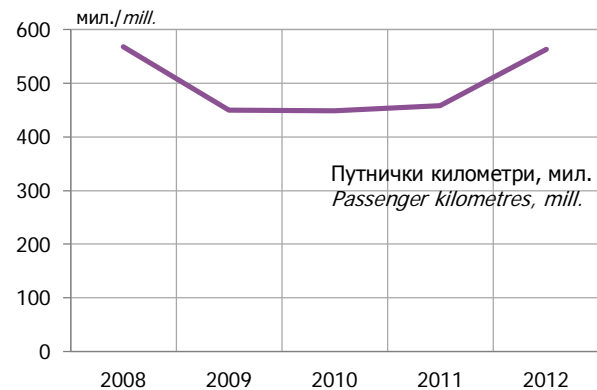
3.1. РАЗВОЈ ДРУМСКОГ И ГРАДСКОГ САОБРАЋАЈА, 2008–2012. DEVELOPMENT OF ROAD AND URBAN TRANSPORT, 2008–2012

	2008	2009	2010	2012	2012	
Аутобуси						<i>Buses</i>
број	1 046	1 030	1 052	1 049	1 017	<i>number</i>
сједиште	46 713	45 496	46 482	45 225	43 363	<i>seats</i>
Од тога: градско-приградски						<i>Out of which: urban and suburban</i>
број	518	555	551	549	547	<i>number</i>
сједиште	21 253	23 096	22 931	22 249	22 093	<i>seats</i>
Теретни аутомобили						<i>Freight cars</i>
број	930	989	1 029	1 072	1 103	<i>number</i>
тоне носивости	2 663	4 521	8 072	2 588	2 272	<i>tonnes of carrying capacity</i>
Теретна прикључна возила						<i>Freight trailers</i>
број	714	804	855	1 268	955	<i>number</i>
тоне носивости	16 896	18 950	22 565	24 980	23 433	<i>tonnes of carrying capacity</i>
Пређени km аутобуса, мил.	53	55	56	57	56	<i>Realised bus kilometres, mill.</i>
Пређени km теретних прев. сред, мил.	85	81	90	122	126	<i>Realised freight transport means kilometres, mil.</i>
Превезени путници, хиљ.	28 063	28 578	30 499	32 171	32 612	<i>Transported passengers</i>
Путнички km, мил.	568	450	449	458	563	<i>Passenger kilometres, mill.</i>
Превезена роба, хиљ. t	1 548	1 397	1 447	1 741	2 063	<i>Transported goods, thous. t</i>
Тонски km, мил.	642	620	689	1 006	942	<i>Tonne kilometres, mil.</i>
Утрошак горива, хиљ. t	28 999	25 812	26 401	34 981	35 545	<i>Fuel consumption, thous. t</i>



Графикон 3.1. Развој превозних капацитета у јавном друмском саобраћају

Graph 3.1. Development of transport capacities in public road transport



Графикон 3.2. Развој превоза путника у јавном друмском саобраћају (путнички километри)

Graph 3.2. Development of passenger transport in public road transport (passenger kilometres)

3.2. РАЗВОЈ ПУТЕВА, 2008–2012.
DEVELOPMENT OF ROADS, 2008–2012

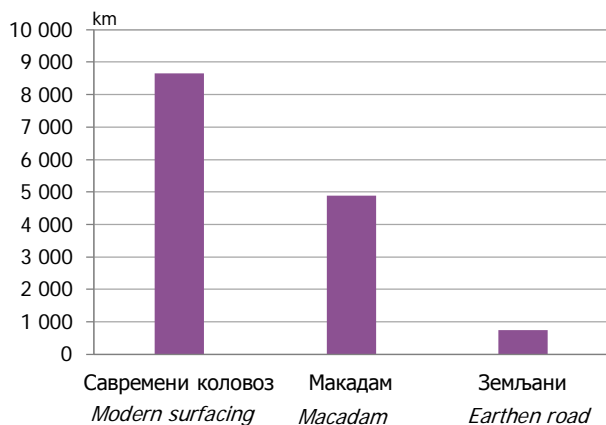
	2008	2009	2010	2011	2012	km
УКУПНО	12 785	13 092	14 147	14 376	14 299	TOTAL
Савремени коловоз	7 023	7 267	7 862	8 064	8 648	Modern surfacing
од тога: аутопут	-	-	-	-	-	out of which: highways

3.3. ПУТЕВИ, ПО ВРСТИ КОЛОВОЗА, 2008–2012.
ROADS BY TYPE OF SURFACING, 2008–2012

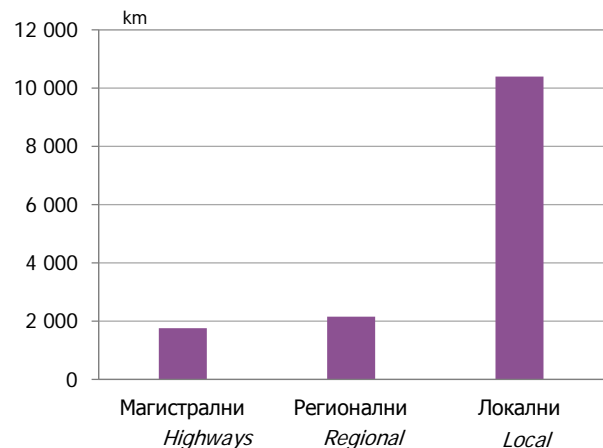
	2008	2009	2010	2011	2012	km
УКУПНО	12 785	13 092	14 147	14 376	14 299	TOTAL
Савремени коловоз	7 023	7 267	7 862	8 064	8 648	Modern surfacing
"Е" путеви	-	-	-	-	-	"E" roads
асфалт	7 020	7 251	7 844	8 046	8 630	asphalt
бетон	-	13	15	15	15	concrete
коцка	3	3	3	3	3	cubes
Макадам	5 177	5 149	5 466	5 522	4 895	Macadam
Земљани	585	676	819	790	756	Earthen

3.4. ПУТЕВИ ПО ЗНАЧАЈУ, 2012.
ROADS BY IMPORTANCE, 2012

	Укупно Total	Савремени Modern surfacing				Макадам Macadam	Земљани Earthen	km
		свега all	асфалт asphalt	бетон concrete	коцка cubes			
УКУПНО	14 299	8 648	8 630	15	3	4 895	756	TOTAL
Магистрални	1 768	1 747	1 747	-	-	21	-	Highways
Регионални	2 148	1 743	1 743	-	-	405	-	Regional
Локални ³⁾	10 383	5 158	5 140	15	3	4 469	756	Local ³⁾



Графикон 3.3. Категоризовани путеви, по врсти коловоза, 2012.
Graph 3.3. Categorized roads by type of surfacing, 2012



Графикон 3.4. Путеви по привредном значају, 2012.
Graph 3.4. Roads by economic importance, 2012

³⁾ Укључује и некатегоризоване путеве
Includes unclassified roads

3.5. РАЗВОЈ МОСТОВА, 2008–2012.
DEVELOPMENT OF BRIDGES, 2008–2012

	2008	2009	2010	2011	2012	
УКУПНО	868	864	861	936	936	TOTAL
Стални	839	838	834	912	912	Permanent
Привремени	29	26	27	24	24	Temporary
Од 5m до 10m	564	557	554	613	613	From 5m to 10m
Од 10m до 30m	240	242	243	257	257	From 10m to 30m
Преко 30m	64	65	64	66	66	Over 30m

3.6. НОВОНАБАВЉЕНА ТЕРЕТНА ПРЕВОЗНА СРЕДСТВА, 2012.
NEWLY PURCHASED FREIGHT TRANSPORT MEANS, 2012

	Број Number	Тоне носивости Tonnes of carrying capacity	(П) носивости, t Average carrying capacity, t	Снага, kW Power, kW	(П) снага, kW Average power, kW	
Теретни аутомобили, 2011. године ⁴⁾	230	2 456	11	50 248	218	Freight cars, 2011 ⁴⁾
Новонабављени теретни аутомобили током године	-	-	-	-	-	Newly purchased freight cars during the year
Теретни аутомобили, 2012. године ⁴⁾	212	2 361	11	48 549	229	Freight cars, 2012 ⁴⁾
Теретна возила, 2011. године ⁵⁾	206	2 102	11	44 333	215	Freight vehicles, 2011 ⁵⁾
Новонабављена теретна возила током године	-	-	-	-	-	Newly purchased freight vehicles during the year
Теретна возила, 2012. године ⁵⁾	190	2 016	11	43 326	228	Freight vehicles, 2012 ⁵⁾
Специјална теретна возила, 2011. Године	24	354	15	5 915	247	Special freight vehicles, 2011
Новонабављена специјална теретна возила током године	-	-	-	-	-	Newly purchased special freight vehicles during the year
Специјална теретна возила, 2012. Године	22	256	12	5 223	237	Special freight vehicles, 2012
Тегљачи, 2011. године	842	-	-	263 909	313	Tugs, end of 2011
Новонабављени тегљачи током године	31	-	-	10 146	328	Newly purchased tugs during the year
Тегљачи, 2012. године	891	-	-	282 849	318	Tugs, 2012
Прикључна возила, 2011. године	1 268	23 275	19	-	-	Trailers, 2011
Новонабављена прикључна возила током године	22	569	26	-	-	Newly purchased trailers during the year
Прикључна возила, 2012. године	955	23 433	25	-	-	Trailers, 2012

⁴⁾ Подаци се односе на теретна возила и на специјална теретна возила
Data refer to freight vehicles and special freight vehicles

⁵⁾ Нису укључени тегљачи
Tugs not included

3.7. ТЕРЕТНА ПРЕВОЗНА СРЕДСТВА, 2012.
FREIGHT TRANSPORT MEANS, 2012

	Број Number	Тоне носивости Tonnes of carrying capacity	(П) носивости, t Average carrying capacity, t	Снага, kW Power, kW	(П) снага, kW Average power, kW	
Теретни аутомобили	1 103	2 272	2	331 398	301	Freight vehicles
Теретна возила	190	2 016	11	43 326	228	Lorries
отворена	82	869	11	18 756	229	open lorries
кипери	61	848	14	14 590	239	dump trucks
остало	47	299	6	9 980	212	other
Специјална теретна возила	22	256	12	5 223	237	Special freight vehicles
цистерне	6	99	17	1 699	283	cisterns
хладњаче	2	7	4	228	114	refrigerator lorries
остало	14	150	11	3 296	236	other
Тегљачи ⁶⁾	891	-	-	282 849	318	Tugs ⁶⁾
Прикључна возила	955	23 433	25	-	-	Trailers
отворена	655	16 046	22	-	-	open
кипери	62	1 371	22	-	-	dump trucks
цистерне	144	3 785	26	-	-	cisterns
хладњаче	40	959	24	-	-	refrigerator lorries
остало	54	1 273	24	-	-	other
Трактори	3	158	53	-	-	Tractors

3.8. НОВОНАБАВЉЕНИ АУТОБУСИ, 2012.
NEWLY PURCHASED BUSES, 2012

	Број Number	Сједишта Seats	(П) сједишта Average seats	Снага, kW Power, kW	(П) снага, kW Average power, kW	
Аутобуси, крај 2011.године	1 049	45 225	43	186 452	178	Buses, end 2011
Новонабављени аутобуси током године	19	869	46	4 159	219	Newly purchased buses during the year
Аутобуси, крај 2012. године	1 017	43 363	43	173 269	170	Buses, end of 2012

3.9. АУТОБУСИ, 2012.
BUSES, 2012

	Број Number	Сједишта Seats	(П) сједишта Average seats	Снага, kW Power, kW	(П) снага, kW Average power, kW	
Аутобуси, укупно	1 017	43 363	43	173 270	170	Buses, total
Градско-приградски	547	22 093	40	88 517	162	Urban-suburban
Међуградски	343	15 327	45	58 580	171	Intercity
Међународни	127	5 943	47	26 173	206	International

⁶⁾ За тегљаче се не воде тоне носивости од 2005. године
For tugs, tonnes of carriage capacity are not given since 2005

3.10. УНУТРАШЊИ И МЕЂУНАРОДНИ ПРЕВОЗ ПУТНИКА, 2008–2012.
DOMESTIC AND INTERNATIONAL PASSENGER TRANSPORT, 2008–2012

	2008	2009	2010	2011	2012	
Превезени путници, хиљ.	28 063	28 578	30 499	32 171	32 612	<i>Transported passengers, thous.</i>
унутрашњи превоз ⁷⁾	25 470	26 855	28 602	30 451	30 753	<i>domestic transport ⁷⁾</i>
међународни превоз	2 593	1 723	1 897	1 720	1 859	<i>international transport</i>
Путнички километри, мил. ⁸⁾	568	450	449	641	563	<i>Passenger kilometres, mil. ⁸⁾</i>
од тога: међународни превоз	355	249	260	253	350	<i>out of which: international transport</i>

3.11. УНУТРАШЊИ И МЕЂУНАРОДНИ ПРЕВОЗ РОБЕ, 2008–2012.
DOMESTIC AND INTERNATIONAL GOODS TRANSPORT, 2008–2012

	Превезена роба, хиљ. t <i>Transported goods, thous. t</i>					Тонски километри, мил. <i>Tonne kilometres, mill.</i>					
	2008	2009	2010	2011	2012	2008	2009	2010	2011	2012	
УКУПНО	1 548	1 397	1 447	1 741	2 063	642	620	689	1 006	942	<i>TOTAL</i>
Унутрашњи превоз	511	481	488	445	500	33	47	50	58	63	<i>Domestic transport</i>
Међународни превоз	1 037	916	959	1 296	1 556	609	573	639	947	879	<i>International transport</i>
извоз	475	403	404	556	807	218	220	264	379	365	<i>export</i>
увоз	438	405	425	566	579	270	235	253	344	332	<i>import</i>
транзит	11	6	11	21	39	11	6	9	30	40	<i>transit</i>
превоз у иностранству	113	102	119	153	138	110	112	113	194	142	<i>transport abroad</i>

3.12. ПРЕВОЗ ПУТНИКА У ДРУМСКОМ САОБРАЋАЈУ ПО МЈЕСЕЦИМА, 2008–2012.
PASSENGER TRANSPORT IN ROAD TRANSPORT BY MONTH, 2008–2012

	Превезени путници, хиљ. <i>Transported passengers, thous.</i>					Путнички километри, мил. <i>Passenger kilometres, mill.</i>					
	2008	2009	2010	2011	2012	2008	2009	2010	2011	2012	
УКУПНО	7 435	6 152	7 244	8 326	8 300	568	450	449	458	563	<i>TOTAL</i>
јануар	548	405	453	529	589	46	38	32	33	37	<i>January</i>
фебруар	616	479	528	605	570	46	36	31	32	31	<i>February</i>
март	623	524	608	701	688	48	36	35	36	40	<i>March</i>
април	640	480	593	682	703	49	36	35	37	48	<i>April</i>
мај	644	480	641	749	752	49	37	40	39	52	<i>May</i>
јун	602	479	593	722	718	46	36	38	38	50	<i>June</i>
јул	660	511	632	671	657	49	39	42	42	53	<i>July</i>
август	589	477	586	683	661	49	40	41	43	56	<i>August</i>
септембар	666	600	681	744	779	48	38	39	39	53	<i>September</i>
октобар	672	582	655	745	754	50	39	40	39	50	<i>October</i>
новембар	628	535	636	713	716	46	36	37	39	47	<i>November</i>
децембар	547	600	636	781	713	42	39	38	41	46	<i>December</i>

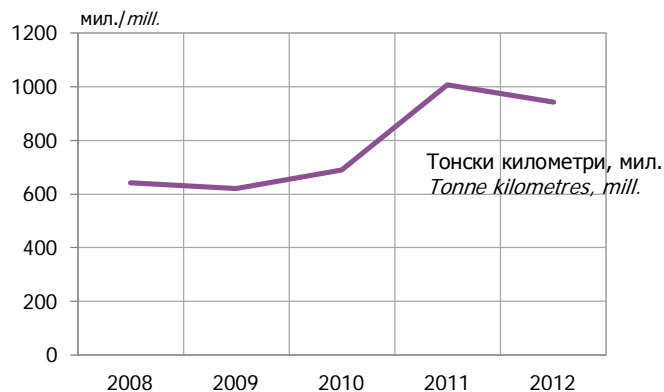
⁷⁾ Градски, приградски и међуградски превоз
*Urban, suburban and intercity transport*⁸⁾ Односи се на друмски превоз
Refers to road transport as well

3.13. ПРЕВОЗ ПУТНИКА ПО МЈЕСЕЦИМА, МЕЂУГРАДСКИ И МЕЂУНАРОДНИ САОБРАЋАЈ, 2012.
PASSENGER TRANSPORT BY MONTH, INTERCITY AND INTERNATIONAL TRANSPORT, 2012

	Превезени путници, хиљ. Transported passengers, thous.		Путнички километри, мил. Passenger kilometres, mill.		
	међуградски саобраћај intercity transport	међународни саобраћај international transport	међуградски саобраћај intercity transport	међународни саобраћај international transport	
УКУПНО	6 440	1 860	213	350	TOTAL
јануар	444	144	14	23	January
фебруар	463	107	14	17	February
март	555	133	18	22	March
април	554	149	19	30	April
мај	599	153	20	32	May
јун	558	160	19	30	June
јул	463	194	17	37	July
август	457	205	17	39	August
септембар	615	164	20	33	September
октобар	607	147	19	31	October
новембар	571	145	18	29	November
децембар	554	159	18	27	December

3.14. ПРЕВОЗ РОБЕ У ДРУМСКОМ САОБРАЋАЈУ ПО МЈЕСЕЦИМА, 2008–2012.
GOODS TRANSPORT IN ROAD TRANSPORT BY MONTH, 2008–2012

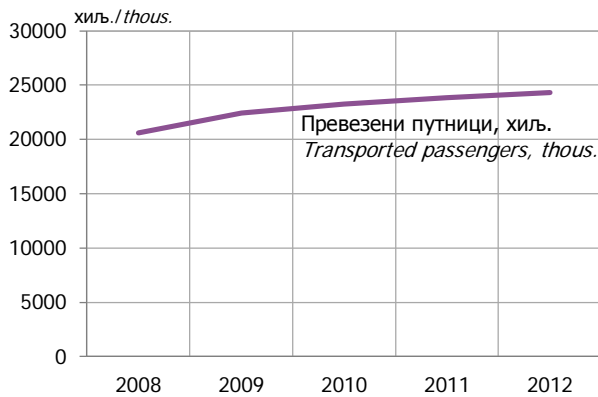
	Превезена роба, хиљ. t Transported goods, thous. t					Тонски километри, мил. Tonne kilometres, mill.					
	2008	2009	2010	2011	2012	2008	2009	2010	2011	2012	
УКУПНО	1 548	1 397	1 447	1 741	2 063	642	620	689	1 006	942	TOTAL
јануар	70	61	59	97	113	38	34	36	58	63	January
фебруар	122	76	73	119	114	48	41	45	66	65	February
март	115	109	113	138	158	53	51	53	74	83	March
април	135	122	122	145	156	55	51	55	85	78	April
мај	127	122	121	156	195	55	54	65	93	80	May
јун	135	123	141	158	182	56	52	61	91	79	June
јул	145	131	133	159	216	59	55	61	91	85	July
август	157	114	137	165	163	54	46	58	94	79	August
септембар	146	149	153	158	237	57	72	66	95	85	September
октобар	161	148	131	153	205	64	56	59	90	89	October
новембар	131	128	141	149	178	53	57	68	86	83	November
децембар	104	114	121	146	146	50	51	61	82	73	December



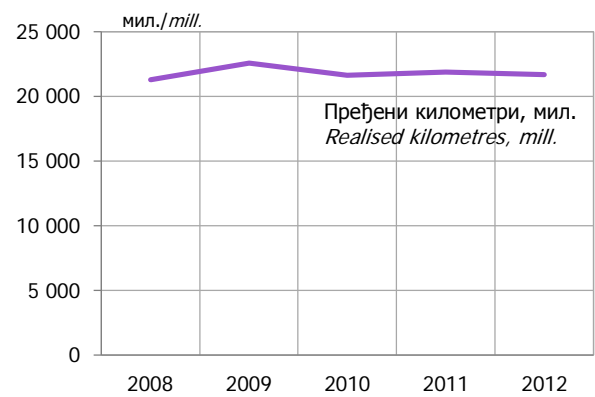
Графикон 3.5. Развој превоза робе у друмском саобраћају
Graph 3.5. Development of goods transport in road transport

3.15. ПРЕВОЗ ПУТНИКА У ГРАДСКО-ПРИГРАДСКОМ САОБРАЋАЈУ ПО МЈЕСЕЦИМА, 2008–2012.
PASSENGER TRANSPORT IN URBAN-SUBURBAN TRANSPORT BY MONTH, 2008–2012

	Превезени путници, хиљ. <i>Transported passengers, thous.</i>					Пређени километри, мил. <i>Realised kilometres, mill.</i>					
	2008	2009	2010	2011	2012	2008	2009	2010	2011	2012	
УКУПНО	20 628	22 426	23 255	23 845	24 312	21 284	22 557	21 616	21 860	21 660	TOTAL
јануар	1 483	1 519	1 650	1 537	1 586	1 649	1 607	1 569	1 520	1 571	January
фебруар	1 746	1 808	1 996	2 018	1 917	1 786	1 845	1 797	1 705	1 654	February
март	1 802	1 976	2 212	2 184	2 184	1 848	2 013	1 967	1 891	1 956	March
април	1 732	1 920	2 139	2 100	2 152	1 756	1 988	1 807	1 881	1 884	April
мај	1 747	1 923	2 180	2 136	2 227	1 777	2 043	1 880	1 917	1 964	May
јун	1 543	1 635	1 978	1 983	2 029	1 564	1 789	1 853	1 807	1 778	June
јул	1 482	1 551	1 530	1 565	1 630	1 531	1 705	1 654	1 603	1 613	July
август	1 499	1 546	1 474	1 465	1 644	1 583	1 706	1 613	1 614	1 643	August
септембар	1 838	2 068	1 815	2 105	2 190	1 915	1 967	1 751	1 905	1 887	September
октобар	1 909	2 192	2 049	2 222	2 265	2 013	2 027	1 897	2 012	1 935	October
новембар	1 851	2 111	2 074	2 216	2 247	1 898	1 925	1 901	1 982	1 876	November
децембар	1 996	2 177	2 158	2 314	2 241	1 964	1 942	1 926	2 023	1 899	December



Графикон 3.6. Превоз путника у градском саобраћају
Graph 3.6. Passenger transport in urban transport



Графикон 3.7. Пређени километри у градском саобраћају
Graph 3.7. Realised kilometres in urban transport

3.16. ПРЕВОЗ РОБЕ ПО РАСТОЈАЊИМА, 2008–2012.
GOODS TRANSPORT BY DISTANCE, 2008–2012

	Превезена роба, хиљ. t <i>Transported goods, thous. t</i>					Тонски километри, мил. <i>Tonne kilometres, mill.</i>					
	2008	2009	2010	2011	2012	2008	2009	2010	2011	2012	
УКУПНО	1 548	1 397	1 447	1 741	2 063	642	620	689	1 006	942	TOTAL
до 24 km	164	102	97	89	117	4	2	3	1	2	up to 24 km
25–49	179	58	115	79	284	7	2	8	7	12	25–49
50–149	301	361	197	171	201	26	33	26	18	22	50–149
150–299	188	135	212	254	286	35	30	41	56	62	150–299
300–499	191	231	240	324	339	73	91	104	129	144	300–499
500–699	177	190	227	348	342	116	116	141	208	203	500–699
700–999	166	151	197	252	285	155	126	172	204	220	700–999
преко 1 000 km	182	169	161	224	209	226	220	196	381	277	over 1 000 km

3.17. ПРЕВОЗ ПО ВРСТИ РОБЕ, ПРЕМА МЕЂУНАРОДНОЈ НОМЕНКЛАТУРИ РОБЕ, 2008–2012.
TRANSPORT BY TYPE OF GOODS, ACCORDING TO THE INTERNATIONAL NOMENCLATURE OF GOODS, 2008–2012

	Превезена роба, хиљ. t <i>Transported goods, thous. t</i>					Тонски километри, мил. <i>Tonne kilometres, mill.</i>					
	2008	2009	2010	2011	2012	2008	2009	2010	2011	2012	
УКУПНО	1 548	1 397	1 447	1 741	2 063	642	620	689	1 006	942	TOTAL
Производи пољопривреде, лова и шумарства; риба и остали производи риболова	53	45	68	83	127	23	17	38	45	55	Products of agriculture, hunting and forestry, fish and other fishing products
Угаљ и лигнит; сирова нафта и природни гас	14	44	16	82	50	5	7	13	44	18	Coal and lignite, crude petroleum and natural gas
Руде метала и производи вађења руда и камена; тресет, руде уранијума и торијума	451	231	222	218	398	35	26	26	33	57	Metal ores and other products of mining and quarrying; peat, mining of uranium and thorium
Прехамбени производи, пића и дуван	124	163	163	192	210	74	94	80	176	116	Food products, beverages and tobacco
Текстил и производи од текстила, кожа и производи од коже	16	18	23	43	38	12	13	17	36	28	Textiles and textile products, leather and leather products
Дрво и производи од дрвета и плуте (осим намјештаја); плетени производи од сламе и прућа; дрвена целулоза; папир и производи од папира; штампани производи и снимљени медији	245	246	265	273	316	119	120	137	148	185	Wood and articles of wood and cork (except furniture); woven products of straw and twigs, mechanical pulp, paper and paper products, printed products and recorded media
Кокс и рафинисани нафтни производи	64	85	93	123	133	21	20	34	43	61	Coke and refined petroleum products
Хемикалије, хемијски производи и синтетичка влакна; производи од гуме и пластике; нуклеарна горива	61	62	57	170	132	47	53	37	113	72	Chemicals, chemical products and synthetic fibers, rubber and plastic products, nuclear industry products
Остали производи од неметалних минерала	206	229	243	183	74	81	84	88	117	31	Other non-metallic mineral products
Базни метали; производи од метала; осим машина и опреме	115	136	150	149	105	132	98	115	108	66	Base metals, metal products, except machinery and equipment
Машине и опрема, д.н.; канцеларијске машине и информатичка опрема; електричне машине и електрични апарати, д.н.; радио, ТВ и комуникациона опрема; медицински, прецизни и оптички инструменти, ручни сатови и часовници	-	-	-	-	31	-	-	-	-	19	Machinery and equipment not elsewhere specified; office machinery and computer equipment, electrical machinery and electrical appliances not elsewhere specified, radio, television and communication equipment, medical, precision and optical instruments, watches and wrist watches
Транспортна опрема	17	16	13	20	4	22	15	10	13	3	Transport equipment
Намјештај; остали индустријски производи, д.н.	-	-	-	-	27	-	-	-	-	24	Furniture, other industrial products, not elsewhere specified
Секундарне сировине; комунални отпаци и остали отпаци	-	-	-	-	41	-	-	-	-	11	Secondary raw materials, municipal waste and other waste
Пошта, пакети	-	-	1	1	-	-	-	1	-	-	Mail, packages
Опрема и материјал који се користе у превозу робе	-	-	-	-	5	-	-	-	-	4	Equipment and materials used in the transport of goods
Превезена роба у оквиру пресељења покућства и канцеларијске опреме; пртљаг превезен одвојено од путника; аутомобили превезени ради поправке; остала нетржишна добра; д.н.	-	-	-	-	5	-	-	-	-	5	Goods transported in moving furniture and office equipment; luggage transported separately from passengers; cars transported for repairs; other non-market goods, not elsewhere specified
Груписана роба: разне врсте робе која се заједно превози	181	125	133	203	296	72	71	94	129	168	Grouped goods: various kinds of goods to be transported together
Неидентификована роба; роба која се из било ког разлога не може идентификовати, и бити разврстана у једну од група 01 до 16	1	1	-	-	71	-	1	-	-	19	Goods that cannot be identified; goods that cannot be identified for any reason, and thus cannot be classified into one of the groups 01-16
Остала роба, д.н.	-	-	-	-	-	-	-	-	-	-	Other goods, not elsewhere specified

3.18. УТРОШАК ПОГОНСКОГ ГОРИВА И МАЗИВА, 2008–2012.
CONSUMPTION OF MOTOR FUEL AND LUBRICANTS, 2008–2012

	2008	2009	2010	2011*	2012	
Утрошено плинско уље, t	28 999	25 812	26 401	34 981	35 545	<i>Consumed gas oil, t</i>
путнички саобраћај	14 225	12 278	12 507	15 227	14 880	<i>passenger transport</i>
теретни саобраћај	14 774	13 534	13 894	19754	20 665	<i>freight transport</i>
Утрошено мазиво, t	238	206	252	273	283	<i>Consumed lubricants, t</i>
путнички саобраћај	135	117	151	128	136	<i>passenger transport</i>
теретни саобраћај	103	89	101	145	147	<i>freight transport</i>

*податак измијењен за 2011. годину/ data corrected for 2011

4. ПРАТЕЋЕ И ПОМОЋНЕ АКТИВНОСТИ У САОБРАЋАЈУ ASSOCIATED AND SUPPORTING ACTIVITIES IN TRANSPORT

4.1. УСЛУГЕ У ЖЕЉЕЗНИЧКОМ САОБРАЋАЈУ SERVICES IN RAIL TRANSPORT

4.1.1. ПРОМЕТ ПУТНИКА ПО ЖЕЉЕЗНИЧКИМ СТАНИЦАМА, 2008–2012. PASSENGER TRANSPORT BY RAILWAY STATION, 2008–2012

	Ред. бр. Станице <i>Ord. No. of the station</i>	Број отпутовалих путника <i>Number of departed passengers</i>					
		2008	2009	2010	2011	2012	
Република Српска		644 088	364 477	321 684	230 851	225 802	<i>Republika Srpska</i>
Нови Град		80 595	39 341	34 836	23 578	25 137	<i>Novi Grad</i>
Нови Град	1	65 368	32 145	28 252	19 191	20 995	<i>Novi Grad</i>
Добрљин	2	4 533	2 758	2 419	1 472	1 745	<i>Dobrljin</i>
Равнице	3	2 173	732	1 086	664	634	<i>Ravnice</i>
Сводна	4	2 340	1 327	831	604	643	<i>Svodna</i>
Благај	5	1 761	787	583	346	318	<i>Blagaj</i>
Блатна	6	2 307	1 425	1 571	1 238	766	<i>Blatna</i>
Рудице	7	2 093	167	94	63	36	<i>Rudice</i>
Приједор		76 860	29 469	21 642	17 144	18 327	<i>Prijedor</i>
Приједор	8	71 094	26 277	19 841	15 709	16 256	<i>Prijedor</i>
Омарска	9	3 344	2 150	1 130	1 005	1 541	<i>Omarska</i>
Козарац	10	1 529	589	424	301	398	<i>Kozarac</i>
Брезичани	11	893	453	247	129	132	<i>Brezičani</i>
Бања Лука		185 306	116 041	81 843	57 526	75 872	<i>Banja Luka</i>
Бања Лука	12	129 645	79 898	67 585	52 450	66 162	<i>Banja Luka</i>
Врбања	13	1 276	603	422	198	235	<i>Vrbanja</i>
Челинац	14	16 624	7 432	3 477	1 995	2 109	<i>Čelinac</i>
Сњеготина	15	2 503	2 176	1 510	1 539	1 948	<i>Snjegotina</i>
Укрина	16	32 309	24 214	8 410	1 265	5 388	<i>Ukrina</i>
Рамићи	17	252	309	113	42	30	<i>Ramići</i>
Поткозарје	18	35	-	-	-	-	<i>Potkozarje</i>
Пискавица	19	2 662	1 409	326	37	-	<i>Piskavica</i>
Добој		301 327	179 626	183 363	132 603	106 466	<i>Doboj</i>
Шамац	20	1 099	896	1 007	1 130	1 162	<i>Šamac</i>
Модрича	21	6 994	2 971	2 866	3 521	2 716	<i>Modrča</i>
Врањак	22	847	163	125	215	66	<i>Vranjak</i>
Копривна Горња	23	518	67	16	158	100	<i>Koprivna Gornja</i>
Осјечани	24	3 750	1 034	486	1 225	838	<i>Osječani</i>
Костајница	25	1 660	889	631	340	493	<i>Kostajnica</i>
Добој	26	272 151	164 886	170 765	121 538	96 329	<i>Doboj</i>
Станови	27	1 006	418	320	96	75	<i>Stanovi</i>
Остружња	28	837	498	318	176	203	<i>Ostružnja</i>
Станари	29	7 868	4 648	4 284	2 869	3 359	<i>Stanari</i>
Драгаловци	30	2 252	1 320	1 032	859	709	<i>Dragalovci</i>
Суво Поље	31	89	59	84	66	36	<i>Suvo Polje</i>
Сочковац	32	1 582	1 430	1 200	298	184	<i>Sočkovac</i>
Петрово Ново	33	674	347	229	112	196	<i>Petrovo Novo</i>
Зворник	34	-	-	-	-	-	<i>Zvornik</i>

4.1.2. ПРОМЕТ РОБЕ ПО ЖЕЉЕЗНИЧКИМ СТАНИЦАМА, 2008–2012.
GOODS TRANSPORT BY RAILWAY STATION, 2008–2012

	Ред. бр. Станице <i>Ord. No. of the station</i>	Промет робе у тонама <i>Goods traffic in tonnes</i>					
		2008	2009	2010	2011	2012	
Република Српска		2 476 141	2 244 755	2 852 554	2 688 229	3 327 143	<i>Republika Srpska</i>
Нови Град		44 097	11 613	80 192	44 001	54 615	<i>Novi Grad</i>
Нови Град	1	18 152	2 504	31 017	2 990	1 008	<i>Novi Grad</i>
Добрљин	2	13 399	3 102	41 554	40 273	48 131	<i>Dobrljin</i>
Равнице	3	-	-	-	-	-	<i>Ravnice</i>
Сводна	4	171	-	-	-	-	<i>Svodna</i>
Благај	5	11 522	4 202	5 303	738	-	<i>Blagaj</i>
Блатна	6	679	1 805	-	-	5 476	<i>Blatna</i>
Рудице	7	174	-	-	-	-	<i>Rudice</i>
Приједор		1 282 199	1 362 114	1 538 659	1 866 092	2 257 154	<i>Prijedor</i>
Приједор	8	63 981	47 013	87 345	82 968	77 211	<i>Prijedor</i>
Омарска	9	1 217 597	1 314 522	1 451 045	1 783 124	2 179 894	<i>Omarska</i>
Козарац	10	330	-	-	-	-	<i>Kozarac</i>
Брезичани	11	291	579	269	-	49	<i>Brezicani</i>
Бања Лука		341 970	306 085	263 263	208 329	293 097	<i>Banja Luka</i>
Бања Лука	12	247 827	239 956	172 931	173 439	248 108	<i>Banja Luka</i>
Врбања	13	69 216	45 675	54 352	30 657	27 804	<i>Vrbanja</i>
Челинац	14	72	250	863	74	272	<i>Čelinac</i>
Сњеготина	15	30	156	17 069	251	640	<i>Srjegotina</i>
Укрина	16	560	42	437	367	168	<i>Ukrina</i>
Рамићи	17	23 040	19 464	17 388	3 541	15 394	<i>Ramići</i>
Поткозарје	18	1 185	502	171	-	308	<i>Potkozarje</i>
Пискавица	19	40	40	52	-	403	<i>Piskavica</i>
Добој		363 521	174 126	334 606	271 788	238 494	<i>Doboj</i>
Шамац	20	80 772	47 516	73 959	20 302	43 486	<i>Šamac</i>
Модрича	21	6 169	6 081	5 058	14 807	10 870	<i>Modrča</i>
Врањак	22	-	-	-	-	-	<i>Vranjak</i>
Копривна Горња	23	-	-	-	-	-	<i>Koprivna Gornja</i>
Осјечани	24	-	-	13	-	279	<i>Osječani</i>
Костајница	25	1 171	928	1 300	-	1 658	<i>Kostajnica</i>
Добој	26	232 369	85 095	190 861	131 337	123 509	<i>Doboj</i>
Станови	27	20	135	1 011	1 657	12 855	<i>Stanovi</i>
Остружња	28	36	-	944	527	936	<i>Ostružnja</i>
Станари	29	15 420	12 137	32 106	70 178	39 096	<i>Stanari</i>
Драгаловци	30	1 093	-	16 544	7 271	369	<i>Dragalovci</i>
Суво Поље	31	20	-	1 221	-	376	<i>Suvo Polje</i>
Сочковац	32	26 451	22 234	11 589	25 709	5 060	<i>Sočkovac</i>
Петрово Ново	33	-	174 126	-	-	-	<i>Petrovo Novo</i>
Зворник	34	444 354	390 817	635 834	298 019	483 783	<i>Zvornik</i>

4.1.3. ПРОМЕТ ПУТНИКА И РОБЕ ПО ЖЕЉЕЗНИЧКИМ СТАНИЦАМА, 2012.
PASSENGER AND GOODS TRANSPORT BY RAILWAY STATION, 2012

Назив станице	Ред. бр. станице Ord. no. of the station	Број отпутовалих путника Number of departed passengers	Промет робе у тонама Goods traffic in tonnes							Name of the station	
			укупно total	утовар loading			истовар unloading				
				укупно total	експресне пошиљке и превознице express delivery packages and transporting packages	денчане пошиљке goods in lots and parcels	колске пошиљке wagon parcels	укупно total	денчане пошиљке goods in lots and parcels		колске пошиљке wagon parcels
Република Српска		225 802	3 327 143	2 953 489	7	-	2 953 482	373 654	-	373 654	Republika Srpska
Нови Град		25 137	54 615	35 877	-	-	35 877	18 738	-	18 738	Novi Grad
Нови Град	1	20 995	1 008	637	-	-	637	371	-	371	Novi Grad
Добрљин	2	1 745	48 131	35 220	-	-	35 220	12 911	-	12 911	Dobrljin
Равнице	3	634	-	-	-	-	-	-	-	-	Ravnice
Сводна	4	643	-	-	-	-	-	-	-	-	Svodna
Благај	5	318	-	-	-	-	-	-	-	-	Blagaj
Блатна	6	766	5 476	20	-	-	20	5 456	-	5 456	Blatna
Рудице	7	36	-	-	-	-	-	-	-	-	Rudice
Приједор		18 327	2 257 154	2 241 613	-	-	2 241 613	15 541	-	15 541	Prijedor
Приједор	8	16 256	77 211	63 603	-	-	63 603	13 608	-	13 608	Prijedor
Омарска	9	1 541	2 179 894	2 178 000	-	-	2 178 000	1 894	-	1 894	Omarska
Козарац	10	398	-	-	-	-	-	-	-	-	Kozarac
Брезичани	11	132	49	10	-	-	10	39	-	39	Brežićani
Бања Лука		75 872	293 097	234 185	3	-	234 182	58 912	-	58 912	Banja Luka
Бања Лука	12	66 162	248 108	216 706	3	-	216 703	31 402	-	31 402	Banja Luka
Врбања	13	235	27 804	11 883	-	-	11 883	15 921	-	15 921	Vrbanja
Челинац	14	2 109	272	267	-	-	267	5	-	5	Čelinac
Сњеготина	15	1 948	640	640	-	-	640	-	-	-	Snjegotina
Укрина	16	5 388	168	57	-	-	57	111	-	111	Ukrina
Рамићи	17	30	15 394	4 632	-	-	4 632	10 762	-	10 762	Ramići
Поткозарје	18	-	308	-	-	-	-	308	-	308	Potkozarje
Пискавица	19	-	403	-	-	-	-	403	-	403	Piskavica
Добој		106 466	238 494	154 380	4	-	154 376	84 114	-	84 114	Doboj
Шамац	20	1 162	43 486	5 468	-	-	5 468	38 018	-	38 018	Šamac
Модрича	21	2 716	10 870	9 338	-	-	9 338	1 532	-	1 532	Modriča
Врањак	22	66	-	-	-	-	-	-	-	-	Vranjak
Копривна Горња	23	100	-	-	-	-	-	-	-	-	Koprivna Gornja
Осјечани	24	838	279	-	-	-	-	279	-	279	Osječani
Костајница	25	493	1 658	-	-	-	-	1 658	-	1 658	Kostajnica
Добој	26	96 329	123 509	86 557	4	-	86 553	36 952	-	36 952	Doboj
Станови	27	75	12 855	12 791	-	-	12 791	64	-	64	Stanovi
Остружња	28	203	936	936	-	-	936	-	-	-	Ostružnja
Станари	29	3 359	39 096	38 951	-	-	38 951	145	-	145	Stanari
Драгаловци	30	709	369	339	-	-	339	30	-	30	Dragalovci
Суво Поље	31	36	376	-	-	-	-	376	-	376	Suvo Polje
Сочковац	32	184	5 060	-	-	-	-	5 060	-	5 060	Sočkovac
Петрово Ново	33	196	-	-	-	-	-	-	-	-	Petrovo Novo
Зворник	34	-	483 783	287 434	-	-	287 434	196 349	-	196 349	Zvornik

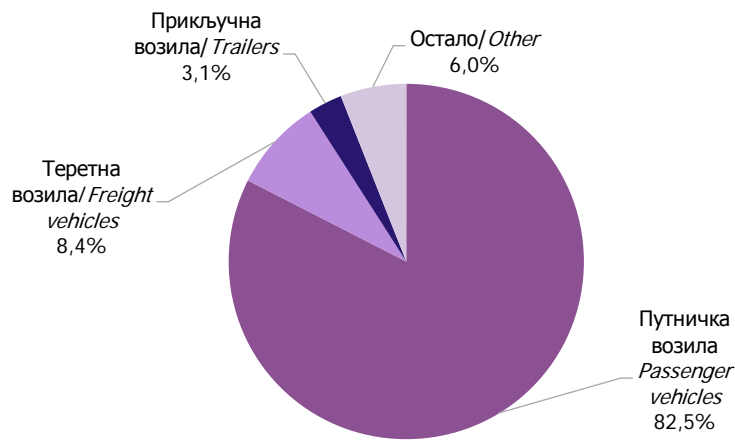


Графикон 4.1. Промет робе у жељезничким станицама, 2012.
Graph 4.1. Goods transport by railway station, 2012

4.2. УСЛУГЕ У ДРУМСКОМ САОБРАЋАЈУ
 SERVICES IN ROAD TRANSPORT

4.2.1. РЕГИСТРОВАНА ДРУМСКА МОТОРНА И ПРИКЉУЧНА ВОЗИЛА, 2008–2012.
 REGISTERED ROAD MOTOR VEHICLES AND TRAILERS, 2008–2012

	2008	2009	2010	2011	2012	
Број регистрованих возила	276 885	274 874	298 364	302 004	318 697	<i>Number of registered vehicles</i>
Путничка возила	239 307	236 726	254 166	258 246	263 014	<i>Passenger vehicles</i>
Теретна возила	22 761	20 422	26 836	26 766	26 802	<i>Freight vehicles</i>
Прикључна возила	5 973	7 474	9 041	9 907	9 781	<i>Trailers</i>
Остала возила	8 804	10 252	8 321	7 085	19 100	<i>Other</i>
Број први пут регистрованих возила	52 019	19 813	17 643	20 252	20 440	<i>Number of vehicles registered for the first time</i>



Графикон 4.2. Регистрована друмска моторна возила према врсти возила, 2012.
 Graph 4.2. Registered road motor vehicles by vehicle type, 2012

4.2.2. РЕГИСТРОВАНА ДРУМСКА МОТОРНА И ПРИКЉУЧНА ВОЗИЛА ПО ОПШТИНАМА⁹⁾, 2012.
REGISTERED ROAD MOTOR VEHICLES AND TRAILERS BY MUNICIPALITY⁹⁾, 2012

Локација/Врста возила	Мотоцикли, трицикли и четвороцикли <i>Motorcycles, tricycles and four wheel vehicles</i>	Путнички аутомобили <i>Passenger vehicles</i>	Аутобуси <i>Buses</i>	Теретна возила <i>Freight vehicles</i>	Прикључна возила <i>Trailers</i>	Остало <i>Other vehicles</i>	Vehicle type/ Location
УКУПНО ¹⁰⁾	7 869	261 603	1 411	26 802	9 781	11 231	TOTAL ¹⁰⁾
Бања Лука	2 316	50 002	321	5 054	1 294	726	Banja Luka
Берковићи	2	404	1	99	1	4	Berkovići
Бијељина	883	26 234	66	2 722	920	1 685	Bijeljina
Билећа	7	2 141	6	363	57	45	Bileća
Братунац	53	2 807	8	231	64	67	Bratunac
Брод	220	3 470	8	217	131	124	Brod
Вишеград	21	1 860	8	149	39	36	Višegrad
Власеница	9	1 636	5	119	20	68	Vlasenica
Вуковасље	35	611	-	26	24	45	Vukosavlje
Гацко	1	1 962	19	152	14	176	Gacko
Градишка	341	11 902	51	1 593	767	640	Gradiška
Дервента	246	6 515	10	667	312	382	Derвента
Добој	341	15 301	70	1 024	376	626	Doboj
Доњи Жабар	-	-	-	-	-	-	Donji Žabar
Зворник	105	9 040	85	671	293	734	Zvornik
Источна Илиџа	28	4 048	24	364	79	32	Istočna Ilidža
Источни Дрвар	-	34	-	3	1	-	Istočni Drvar
Источни Мостар	-	-	-	-	-	-	Istočni Mostar
Источни Стари Град	2	308	1	59	22	6	Istočni Stari Grad
Источно Ново Сарајево	25	2 865	34	297	47	31	Istočno Novo Sarajevo
Језеро	1	160	-	13	7	3	Jezero
Калиновик	-	385	1	33	5	12	Kalinovik
Кнежево	22	1 326	11	127	30	58	Kneževo
Козарска Дубица	241	5 164	28	410	189	367	Kozarska Dubica
Костајница	43	1 004	6	88	90	101	Kostajnica
Котор Варош	86	2 815	30	295	110	90	Kotor Varoš
Крупа на Уни	1	262	4	25	22	52	Krupa na Uni
Купрес	-	42	-	4	2	1	Kupres
Лакташи	177	9 242	63	2 166	625	409	Laktaši
Лопаре	84	2 361	22	146	62	198	Lopare
Љубиње	10	821	3	114	10	42	Ljubinje
Милићи	18	1 436	13	160	79	30	Milići
Модрича	202	5 456	22	570	240	250	Modriča
Мркоњић Град	40	3 309	29	563	278	224	Mrkonjić Grad

⁹⁾ Званични називи општина Републике Српске према Закону о територијалној организацији ("Службени гласник Републике Српске", бр. 69/09)
Official names of municipalities in Republika Srpska according to the Law on territorial organisation ("The Official Gazette of Republika Srpska" No 69/09)

¹⁰⁾ У регистрована друмска моторна и прикључна возила по општинама укључена су и возила која имају категорију трајне регистрације (трактори, радне машине и мотокултиватори, као и возила на моторни погон чија запремина мотора не прелази 50 cm³), односно возила чије важење регистрације није временски ограничено / Registered road vehicles and trailers by municipality include permanent registrations (tractors, working machines and motocultivators, as well as engine vehicles with engine capacity not exceeding 50 cm³), that is, validity of the registration is not time-limited.

4.2.2. РЕГИСТРОВАНА ДРУМСКА МОТОРНА И ПРИКЉУЧНА ВОЗИЛА ПО ОПШТИНАМА, 2012.
REGISTERED ROAD MOTOR VEHICLES AND TRAILERS BY MUNICIPALITY, 2012

(наставак-continued)

Локација/Врста возила	Мотоцикли, трицикли и четвороцикли <i>Motorcycles, tricycles and four wheel vehicles</i>	Путнички аутомобили <i>Passenger vehicles</i>	Аутобуси <i>Buses</i>	Теретна возила <i>Freight vehicles</i>	Прикључна возила <i>Trailers</i>	Остало <i>Other vehicles</i>	Vehicle type/ Location
Невесиње	5	2 468	6	294	28	118	<i>Nevesinje</i>
Нови Град	139	4 711	23	326	184	346	<i>Novi Grad</i>
Ново Горажде	5	301	2	34	10	9	<i>Novo Goražde</i>
Осмаци	3	583	-	200	95	52	<i>Osmaci</i>
Оштра Лука	25	664	19	83	42	72	<i>Oštra Luka</i>
Пале	23	5 130	25	504	154	65	<i>Pale</i>
Пелагићево	49	1 074	17	115	80	238	<i>Pelagićevo</i>
Петровац	4	276	9	37	17	10	<i>Petrovac</i>
Петрово	52	1 435	5	93	56	56	<i>Petrovo</i>
Приједор	650	15 506	104	1 139	606	577	<i>Prijedor</i>
Прњавор	456	8 990	56	824	487	698	<i>Prnjavor</i>
Рибник	10	1 052	12	126	70	40	<i>Ribnik</i>
Рогатица	15	1 891	12	241	56	36	<i>Rogatica</i>
Рудо	5	1 072	3	79	15	39	<i>Rudo</i>
Соколац	3	2 509	15	263	84	53	<i>Sokolac</i>
Србац	147	4 354	3	512	322	392	<i>Srbac</i>
Сребреница	12	1 358	8	85	29	55	<i>Srebrenica</i>
Теслић	174	7 610	45	809	363	247	<i>Teslić</i>
Требиње	201	7 732	26	606	151	68	<i>Trebinje</i>
Трново	-	245	-	13	3	5	<i>Trnovo</i>
Угљевик	89	3 672	9	337	96	292	<i>Ugljevik</i>
Фоча	26	3 378	12	267	75	16	<i>Foča</i>
Хан Пијесак	3	734	5	98	52	21	<i>Han Pijesak</i>
Чајниче	-	688	3	52	18	28	<i>Čajniče</i>
Челинац	55	3 215	17	488	144	106	<i>Čelinac</i>
Шамац	96	3 337	14	299	236	255	<i>Šamac</i>
Шековићи	11	991	1	55	14	37	<i>Šekovići</i>
Шипово	51	1 704	11	299	84	36	<i>Šipovo</i>

4.2.3. САОБРАЋАЈНЕ НЕЗГОДЕ С НАСТРАДАЛИМ ЛИЦИМА, 2008–2012.
TRANSPORT ACCIDENTS WITH INJURED AND DECEASED PERSONS, 2008–2012

	2008	2009	2010	2011	2012	
УКУПНО	10 469	10 076	9 752	9 379	8 441	TOTAL
Са погинулим	154	155	124	149	130	With deceased persons
Са повријеђеним	2 494	2 223	1 997	2 098	1 852	With injured persons
Са материјалном штетом	7 821	7 698	7 631	7 132	6 459	With material damage
У насељу	8 367	7 810	7 164	6546	2 865	In a settlement
Ван насеља	2 102	2 206	2 581	2 515	5 576	Outside settlements

4.2.4. САОБРАЋАЈНЕ НЕЗГОДЕ С НАСТРАДАЛИМ ЛИЦИМА, ПО МЈЕСЕЦИМА, 2012.
TRANSPORT ACCIDENTS WITH INJURED AND DECEASED PERSONS BY MONTH, 2012

	Број саобраћајних незгода Number of transport accidents				Број настрадалих лица Number of injured and deceased persons			
	укупно total	са погинулим with deceased persons	са повријеђеним with injured persons	са мат. штетом with material damage	укупно total	погинули deceased	повријеђени injured	
УКУПНО	8 441	130	1 852	6 459	2 960	140	2 820	TOTAL
јануар	699	10	134	555	205	11	194	January
фебруар	574	5	66	503	103	5	98	February
март	509	8	116	385	177	9	168	March
април	716	12	136	568	224	13	210	April
мај	702	10	162	530	254	11	243	May
јун	648	8	164	476	248	8	240	June
јул	784	17	210	557	358	18	340	July
август	853	17	222	614	384	18	367	August
септембар	721	14	177	530	266	16	250	September
октобар	802	11	158	633	265	11	254	October
новембар	628	5	154	469	240	5	235	November
децембар	805	13	153	639	236	15	221	December

4.2.5. САОБРАЋАЈНЕ НЕЗГОДЕ С НАСТРАДАЛИМ ЛИЦИМА, ПО ДАНИМА У СЕДМИЦИ, 2008–2012.
TRANSPORT ACCIDENTS WITH INJURED AND DECEASED PERSONS BY DAYS OF WEEK, 2008–2012

	Укупно Total	Од понедељка до четвртка From Monday till Thursday	Петак Friday	Субота Saturday	Недеља Sunday
2008	10 469	5 718	1 624	1 750	1 377
2009	10 076	5 688	1 561	1 542	1 285
2010	9 752	5 370	1 650	1 515	1 217
2011	9 378	5 295	1 506	1 377	1 200
2012	8 441	4 710	1 370	1 276	1 085

4.2.6. НАСТРАДАЛА ЛИЦА У САОБРАЋАЈНИМ НЕЗГОДАМА, 2008–2012.
INJURED AND DECEASED PERSONS IN TRANSPORT ACCIDENTS, 2008–2012

	2008	2009	2010	2011	2012	
УКУПНО	3 819	3 618	3 096	3 365	2 960	TOTAL
Погинули	180	181	140	162	140	Deceased
Повријеђени	3 639	3 437	2 956	3 203	2 820	Injured

4.2.7. НАСТРАДАЛА ЛИЦА ПРЕМА СВОЈСТВУ УЧЕСНИКА У САОБРАЋАЈНОЈ НЕЗГОДИ, 2008–2012.
INJURED AND DECEASED PERSONS BY PARTICIPATION IN A TRANSPORT ACCIDENT, 2008–2012

	2008		2009		2010		2011		2012		
	погинули <i>deceased</i>	повријеђени <i>injured</i>	погинули <i>deceased</i>	повријеђени <i>injured</i>	погинули <i>deceased</i>	повријеђени <i>injured</i>	погинули <i>deceased</i>	повријеђен и <i>injured</i>	погинули <i>deceased</i>	повријеђени <i>injured</i>	
УКУПНО	180	3 639	181	3 437	140	2 956	162	3 203	140	2 820	<i>TOTAL</i>
Возачи	66	1 526	74	1 340	47	1 210	58	1 254	48	1 116	<i>Drivers</i>
Бициклисти	9	146	7	135	10	107	12	146	11	112	<i>Bicyclists</i>
Мотоциклисти	12	123	7	150	9	107	13	107	5	104	<i>Motorcyclists</i>
Пјешаци	40	451	49	420	36	421	27	388	40	388	<i>Pedestrians</i>
Сувозачи и путници	52	1 362	42	1 371	14	539	19	583	30	1 011	<i>Passengers</i>
Остали	1	31	2	21	24	572	33	725	6	89	<i>Other</i>

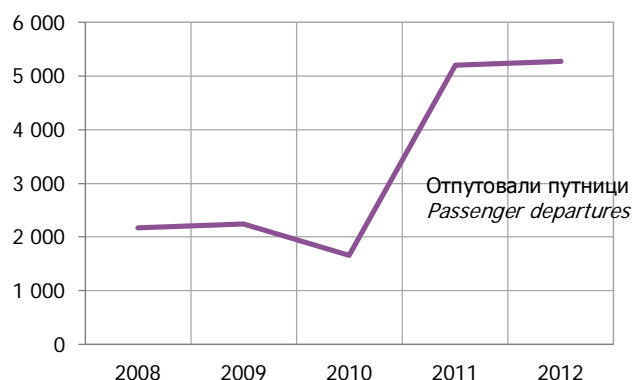
4.2.8. НАСТРАДАЛА ЛИЦА, ПРЕМА ГОДИНАМА СТАРОСТИ, 2012.
INJURED AND DECEASED PERSONS BY AGE, 2012

	Укупно <i>Total</i>	Старост <i>Age</i>									
		≤ 7	8–14	15–18	19–21	22–30	31–40	41–50	61–60	> 60	
УКУПНО	2 960	78	131	149	297	687	481	403	321	413	<i>TOTAL</i>
Погинули	140	-	2	4	4	32	14	19	21	44	<i>Deceased</i>
Повријеђени	2 820	78	129	145	293	655	467	384	300	369	<i>Injured</i>

4.3. УСЛУГЕ У ВАЗДУШНОМ САОБРАЋАЈУ
SERVICES IN AIR TRANSPORT

4.3.1. РАЗВОЈ ВАЗДУШНОГ ПРОМЕТА НА АЕРОДРОМИМА РЕПУБЛИКЕ СРПСКЕ, 2008–2012.
DEVELOPMENT OF AIR TRANSPORT AT THE REPUBLIKA SRPSKA AIRPORTS, 2008–2012

	2008	2009	2010	2011	2012	
Отпремљени авиони	1 154	896	662	856	658	Airplanes taken-off
Домаћи авиони	414	471	316	444	403	Domestic airplanes
унутрашњи саобраћај	-	-	-	-	-	domestic transport
међународни саобраћај	414	471	316	444	403	international transport
Страни авиони	740	425	346	412	255	International airplanes
Обим промета путника	11 889	6 973	4 566	8 372	6 397	Scope of passenger transport
Домаћим авионима	4 331	4 448	1 658	5 208	5 271	By domestic airplanes
унутрашњи саобраћај	-	-	-	-	-	domestic transport
међународни саобраћај	4 331	4 448	1 658	5 208	5 271	international transport
отпутовали	2 170	2 241	812	2 614	2 589	departures
приспјели	2 161	2 207	846	2 594	2 682	arrivals
Страним авионима	7 558	2 525	2 908	3 164	1 126	By international airplanes
отпутовали	3 757	1 310	1 502	1 673	545	departures
приспјели	3 801	1 215	1 406	1 491	581	arrivals
Обим промета терета	-	-	-	-	-	Scope of cargo traffic



Графикон 4.3. Отпутовали путници са аеродрома Републике Српске

Graph 4.3. Passenger departures from the Republika Srpska airports



Графикон 4.4. Отпремљени авиони са аеродрома Републике Српске

Graph 4.4. Airplanes taken-off from the Republika Srpska airports

4.3.2. АЕРОДРОМСКЕ ПОВРШИНЕ, 2012.
AIRPORT AREA, 2012

	Димензије Dimensions		Површина, m ² Area, m ²	Конструкција стаза Runway construction	
	дужина, m length, m	ширина, m width, m			
Полетно - слетна стаза	2 400	45	108 000	асфалт/бетон asphalt/concrete	Take-off/landing runway
Рулне стазе и платформе	500	44	22 000	бетон/concrete	Taxi runway and platforms
Заштитни појас полетно-слетне стазе	3 000	250	750 000	травната површина grass	Protective band of take-off/landing runway
Остале површине	292 000	...	Other surfaces

4.3.3. СРЕДСТВА АЕРОДРОМА, 2008-2012.
AIRPORT MEANS, 2008-2012.

	2008	2009	2010	2011	2012	
Средства за рад на платформама						<i>Means for work on platform</i>
аутобуси на аеродрому	-	-	-	-	-	<i>airport buses</i>
возила за снабдјевање (catering)	-	-	-	-	-	<i>catering vehicles</i>
вучна возила (трактори)	4	4	4	4	4	<i>pulling vehicles (tractors)</i>
аутолифтови и "cargo" платформе	-	-	-	-	-	<i>autolifts and "cargo" platforms</i>
степенице за путнике	3	3	3	3	3	<i>passenger steps</i>
колица за превоз пртљага	6	6	6	6	6	<i>trolleys for luggage transport</i>
Радне машине и возила						<i>Working machines and vehicles</i>
ватрогасна возила	4	3	3	3	3	<i>fire-engines</i>
сњегочистачи	1	1	1	1	1	<i>snowploughs</i>
агрегати	2	2	2	2	3	<i>generating sets</i>
аутоцистерне и теретни аутомобили	3	-	-	-	1	<i>autocisterns and cargo cars</i>

4.3.4. ПРОМЕТ ДОМАЋИХ (БиХ) И СТРАНИХ АВИОНА НА АЕРОДРОМИМА РЕПУБЛИКЕ СРПСКЕ, 2012.
TRAFFIC OF DOMESTIC (BH) AND INTERNATIONAL AIRPLANES, AT THE REPUBLIKA SRPSKA AIRPORTS, 2012

	укупно <i>total</i>	домаћи саобраћај <i>domestic transport</i>	међународни саобраћај <i>international transport</i>			
			укупно <i>total</i>	домаћи авиони <i>domestic airplanes</i>	страни авиони <i>international airplanes</i>	
Отпремљени авиони	658	-	658	403	255	<i>Airplanes taken-off</i>
редовни саобраћај	145	-	145	145	-	<i>regural traffic</i>
ванредни саобраћај	513	-	513	258	255	<i>occassional traffic</i>
Отпутовали путници	3 134	-	3 134	2 589	545	<i>Departures</i>
редовни саобраћај	2 233	-	2 233	2 233	-	<i>regural traffic</i>
ванредни саобраћај	901	-	901	356	545	<i>occassional traffic</i>
Приспјели путници	3 263	-	3 263	2 682	581	<i>Arrivals</i>
редовни саобраћај	2 106	-	2 106	2 106	-	<i>regural traffic</i>
ванредни саобраћај	-	-	1 157	576	581	<i>occassional traffic</i>
транзитни	-	-	-	-	-	<i>transit</i>
Роба, t	-	-	-	-	-	<i>Goods, t</i>
Пошта, t	-	-	-	-	-	<i>Mail, t</i>

5. ПОШТАНСКЕ АКТИВНОСТИ POSTAL ACTIVITIES

5.1. РАЗВОЈ ПОШТАНСКИХ АКТИВНОСТИ, 2008–2012. DEVELOPMENT OF POSTAL ACTIVITIES, 2008–2012

	2008	2009	2010	2011	2012	
Поште (јединице ПТТ мреже)	275	274	280	268	263	<i>Posts (units of PTT network)</i>
Писма						<i>Letters</i>
обим промета, укупно	23 641 004	27 994 863	20 396 268	17 586 846	14 517 176	<i>scope of traffic, total</i>
унутрашње отпремљене	23 131 868	27 467 676	19 567 044	16 699 533	13 669 339	<i>domestic sent</i>
промет са иностранством	509 136	527 187	829 224	887 313	847 837	<i>traffic with abroad</i>
Пакети						<i>Parcels</i>
обим промета, укупно	105 448	69 658	69 866	51 345	44 708	<i>scope of traffic, total</i>
унутрашње отпремљене	104 413	68 567	61 331	42 419	36 676	<i>domestic sent</i>
промет са иностранством	1 035	1 091	8 535	8 926	8 032	<i>traffic with abroad</i>
Телеграми						<i>Telegrams</i>
обим промета, укупно	42 745	9 391	8 952	10 441	10 192	<i>scope of traffic, total</i>
унутрашње отпремљене	25 971	9 391	8 952	10 441	10 192	<i>domestic sent</i>
промет са иностранством	16 774	-	-	-	-	<i>traffic with abroad</i>
Платни промет	8 693 135	8 478 030	8 512 870	7 616 542	8 344 380	<i>Payment operations</i>

5.2. ЈЕДИНИЦЕ ПОШТАНСКЕ МРЕЖЕ И ПРЕВОЗНА СРЕДСТВА, 2008–2012. UNITS OF POST NETWORK AND TRANSPORT MEANS, 2008–2012

	2008	2009	2010	2011	2012	
Јединице за пружање ПТТ услуга						<i>For provision of PTT services</i>
сталне поште	143	175	175	175	222	<i>permanent posts</i>
шалтерске поште	71	38	36	37	36	<i>counter posts</i>
сезонске поште	1	-	-	-	-	<i>seasonal posts</i>
уговорне поште	55	56	64	51	-	<i>posts by contract</i>
Јединице за прераду поштанских пошиљки						<i>For postmail processing</i>
главни поштански центри	1	1	1	1	1	<i>main post centers</i>
поштански центри	3	3	3	3	3	<i>post centers</i>
измјенична пошта	1	1	1	1	1	<i>alternating post</i>
Превозна средства						<i>Transport means</i>
Поштански вагони	-	-	-	-	-	<i>Post wagons</i>
Поштански аутобуси	-	-	-	-	-	<i>Post buses</i>
Поштански аутомобили	55	40	3	2	-	<i>Post cars</i>
Поштански фургони	52	52	51	52	55	<i>Post vans</i>
Специјална ПТТ возила	-	-	-	-	-	<i>Special PTT vehicles</i>
Мопеди, бицикли и трицикли	443	491	400	524	435	<i>Mopeds, bicycles and tricycles</i>

5.3. ПИСМОНОСНЕ ПОШИЉКЕ ПО МЈЕСЕЦИМА, 2012.
LETTER MAIL BY MONTH, 2012

	Обим промета, укупно <i>Scope of traffic, total</i>	Унутрашњи промет- примљене за отпрему <i>Domestic traffic-received for sending</i>	Међународни промет <i>International traffic</i>		
			примљене за отпрему <i>received for sending</i>	приспјеле за доставу <i>arrived for delivery</i>	
УКУПНО	14 517 176	13 669 339	243 000	604 837	TOTAL
јануар	1 234 322	1 168 663	20 000	45 659	January
фебруар	1 312 083	1 239 157	29 000	43 926	February
март	1 153 977	1 072 652	31 000	50 325	March
април	1 172 867	1 112 488	17 000	43 379	April
мај	1 110 185	1 048 582	17 000	44 603	May
јун	974 707	915 642	17 000	42 065	June
јул	1 143 930	1 081 063	20 000	42 867	July
август	1 174 791	1 117 983	17 000	39 808	August
септембар	1 137 006	1 075 070	18 000	43 936	September
октобар	1 301 019	1 202 047	20 000	78 972	October
новембар	1 445 728	1 355 293	18 000	72 435	November
децембар	1 356 561	1 280 699	19 000	56 862	December

5.4. ПАКЕТСКЕ ПОШИЉКЕ ПО МЈЕСЕЦИМА, 2012.
PARCEL MAIL BY MONTH, 2012

	Обим промета, укупно <i>Scope of traffic, total</i>	Унутрашњи промет- примљене за отпрему <i>Domestic traffic-received for sending</i>	Међународни промет <i>International traffic</i>		
			примљене за отпрему <i>received for sending</i>	приспјеле за доставу <i>arrived for delivery</i>	
УКУПНО	44 708	36 676	1 242	6 790	TOTAL
јануар	3 932	2 917	102	913	January
фебруар	3 122	2 980	78	64	February
март	3 969	3 117	110	742	March
април	3 431	2 742	68	621	April
мај	3 430	2 789	100	541	May
јун	3 363	2 695	107	561	June
јул	3 610	2 955	111	544	July
август	2 503	1 948	98	457	August
септембар	3 943	3 336	100	507	September
октобар	4 445	3 636	102	707	October
новембар	4 129	3 522	100	507	November
децембар	4 831	4 039	166	626	December

5.5. ТЕЛЕГРАМИ ПО МЈЕСЕЦИМА, 2012.
TELEGRAMS BY MONTH, 2012

	Обим промета, укупно <i>Scope of traffic, total</i>	Унутрашњи промет- примљене за отпрему <i>Domestic traffic – received for sending</i>	Међународни промет <i>International traffic</i>		
			примљене за отпрему <i>received for sending</i>	приспјеле за доставу <i>arrived for delivery</i>	
УКУПНО	10 192	10 192	-	-	TOTAL
јануар	768	768	-	-	January
фебруар	912	912	-	-	February
март	1006	1006	-	-	March
април	895	895	-	-	April
мај	828	828	-	-	May
јун	981	981	-	-	June
јул	778	778	-	-	July
август	800	800	-	-	August
септембар	683	683	-	-	September
октобар	863	863	-	-	October
новембар	798	798	-	-	November
децембар	880	880	-	-	December

5.6. ПЛАТНИ ПРОМЕТ, 2008–2012.
PAYMENT OPERATIONS, 2008–2012

KM

	2008	2009	2010	2011	2012	
УКУПНО	8 693 135	8 478 030	8 512 870	7 616 542	8 344 380	<i>TOTAL</i>
Уплате	5 779 873	5 914 624	5 822 804	5 033 992	5 454 713	<i>Deposits</i>
Исплате	2 913 262	2 563 406	2 690 066	2 582 550	2 889 667	<i>Withdrawals</i>

5.7. УСЛУГЕ ПЛАТНОГ ПРОМЕТА ПО МЈЕСЕЦИМА, 2012.
SERVICES OF PAYMENT OPERATIONS BY MONTH, 2012

	Укупно <i>Total</i>	Уплате <i>Deposits</i>	Исплате <i>Withdrawals</i>	
УКУПНО	8 344 380	5 454 713	2 889 667	<i>TOTAL</i>
јануар	549 555	354 780	194 775	<i>January</i>
фебруар	570 807	347 016	223 791	<i>February</i>
март	769 181	463 834	305 347	<i>March</i>
април	694 124	450 891	243 233	<i>April</i>
мај	693 129	474 317	218 812	<i>May</i>
јун	704 864	467 020	237 844	<i>June</i>
јул	772 553	521 780	250 773	<i>July</i>
август	754 949	507 023	247 926	<i>August</i>
септембар	684 781	459 865	224 916	<i>September</i>
октобар	736 200	490 368	245 832	<i>October</i>
новембар	694 823	457 304	237 519	<i>November</i>
децембар	719 414	460 515	258 899	<i>December</i>

2013

Република Српска, Републички завод за статистику
Republika Srpska, Institute of Statistics



www.rzs.rs.ba