

САОБРАЋАЈ И ВЕЗЕ  
TRANSPORT AND COMMUNICATIONS

Број: **5**  
No: **5**

СТАТИСТИЧКИ БИЛТЕН  
STATISTICAL BULLETIN

Бања Лука  
Banja Luka

2012

НАЧЕЛНИК ОДЈЕЉЕЊА ЗА ИЗРАДУ ПУБЛИКАЦИОНИХ БАЗА ПОДАТАКА И СТАТИСТИЧКИХ ПУБЛИКАЦИЈА: Владан Сибиновић  
*HEAD OF DIVISION FOR CREATION OF PUBLICATION DATA BASES AND STATISTICAL PUBLICATIONS: Vladan Sibinović*

РУКОПИС ПРИПРЕМИЛА: Тања Мирнић  
*PREPARED BY: Tanja Mirnić*

ДИЗАЈН: Александра Зец и Вердана Ћејван  
*DESIGN: Aleksandra Zec and Verdana Ćejvan*

ПРЕВОД: Јелена Кандић  
*TRANSLATION: Jelena Kandić*

РЕДАКЦИОНИ ОДБОР: Јелена Ђокић, Милка Михолјчић, Нада Малиновић, Биљана Ђукић, Богдана Радић  
*EDITORIAL BOARD: Jelena Đokić, Milka Miholjčić, Nada Malinović, Biljana Đukić, Bogdana Radić*

ОДГОВАРА: Др Радмила Чичковић, директор  
*PERSON RESPONSIBLE: Radmila Čičković, PhD, Director General*

**САДРЖАЈ**  
**CONTENTS**

Страна  
Page

<b>ПРЕДГОВОР</b> <b>FOREWORD</b> .....	6
<b>МЕТОДОЛОШКА ОБЈАШЊЕЊА</b> <b>METHODOLOGICAL EXPLANATIONS</b> .....	8
<b>1. ОПШТИ ПРЕГЛЕД</b> <b>GENERAL REVIEW</b> .....	14
1.1. Саобраћај и везе, 2007–2011. <i>Transport and communications, 2007–2011</i> .....	14
1.2. Саобраћајна инфраструктура, стање крајем године, 2007–2011. <i>Transport infrastructure, end of the year, 2007–2011</i> .....	14
1.3. Превоз путника по гранама саобраћаја, стање крајем године, 2007–2011. <i>Passenger transport by transport branch, end of the year, 2007–2011</i> .....	15
1.4. Превоз робе по гранама саобраћаја, стање крајем године, 2007–2011. <i>Goods transport by transport branch, end of the year, 2007–2011</i> .....	15
1.5. Запослени по гранама саобраћаја и у поштанским активностима, 2007–2011. <i>Employees by branch of transport and in postal activities, 2007–2011</i> .....	16
<b>2. ЖЕЉЕЗНИЧКИ САОБРАЋАЈ</b> <b>RAILWAY TRANSPORT</b> .....	17
2.1. Развој жељезничког саобраћаја, 2007–2011. <i>Development of railway transport, 2007–2011</i> .....	17
2.2. Жељезничке пруге, на дан 31. 12. 2011. <i>Railway tracks, 31<sup>st</sup> December 2011</i> .....	17
2.3. Жељезничке станице и други станични објекти, на дан 31. 12. 2011. <i>Railway stations and other station facilities, 31<sup>st</sup> December 2011</i> .....	18
2.4. Локомотиве и моторни возови, на дан 31. 12. 2011. <i>Locomotives and motor trains, 31<sup>st</sup> December 2011</i> .....	18
2.5. Теретни колски парк, на дан 31. 12. 2011. <i>Freight wagon fleet, 31<sup>st</sup> December 2011</i> .....	18
2.6. Кола за путнике, по разредима и сједиштима, на дан 31. 12. 2011. <i>Passenger wagons, by class and seats, 31<sup>st</sup> December 2011</i> .....	19
2.7. Превоз путника по мјесецима, 2007–2011. <i>Passenger transport by month, 2007–2011</i> .....	19
2.8. Превоз робе по мјесецима, 2007–2011. <i>Goods transport by month, 2007–2011</i> .....	20
2.9. Превоз, према међународној номенклатури робе, 2011. <i>Transport of goods, according to the international nomenclature of goods, 2011</i> .....	21
2.10. Превоз робе, према међународној номенклатури робе, 2011. <i>Transport of goods, according to the international nomenclature of goods, 2011</i> .....	22
2.11. Набавка и утрошак погонског горива и мазива, 2007–2011. <i>Purchase and consumption of motor fuel and lubricants, 2007–2011</i> .....	23
2.12. Запослени у предузећима жељезничког саобраћаја, стање крајем године, 2007–2011. <i>Employees in railway transport enterprises, end of the year, 2007–2011</i> .....	23
2.13. Приходи предузећа жељезничког саобраћаја, 2007–2011. <i>Enterprises' revenues in railway transport, 2007–2011</i> .....	23
<b>3. ДРУМСКИ САОБРАЋАЈ</b> <b>ROAD TRANSPORT</b> .....	24
3.1. Развој друмског и градског саобраћаја, 2007–2011. <i>Development of road and municipal transport, 2007–2011</i> .....	24
3.2. Развој путева, 2007–2011. <i>Development of roads, 2007–2011</i> .....	25
3.3. Путеве, по врсти коловоза, 2007–2011. <i>Roads by type of road surface, 2007–2011</i> .....	25
3.4. Путеве по, значају, 2011. <i>Roads by significance, 2011</i> .....	25

	Страна <i>Page</i>
3.5. Развој мостова, 2007–2011. <i>Development of bridges, 2007–2011</i> .....	26
3.6. Новонабављена теретна превозна средства, 2011. <i>Newly purchased freight transport means, 2011</i> .....	26
3.7. Теретна превозна средства, 2011. <i>Freight transport means, 2011</i> .....	27
3.8. Новонабављени аутобуси, 2011. <i>Newly purchased buses, 2011</i> .....	27
3.9. Аутобуси, 2011. <i>Buses, 2011</i> .....	27
3.10. Унутрашњи и међународни превоз путника у друмском и градском саобраћају, 2007–2011. <i>Domestic and international passenger transport in road and municipal transport, 2007–2011</i> .....	28
3.11. Унутрашњи и међународни превоз робе у друмском саобраћају, 2007–2011. <i>Domestic and international goods transport in road transport, 2007–2011</i> .....	28
3.12. Превоз путника у друмском саобраћају по мјесецима, 2007–2011. <i>Passenger transport in road transport by month, 2007–2011</i> .....	28
3.13. Превоз робе у друмском саобраћају по мјесецима, 2007–2011. <i>Goods transport in road transport by month, 2007–2011</i> .....	29
3.14. Превоз путника у градском саобраћају по мјесецима, 2007–2011. <i>Passenger transport in municipal transport by month, 2007–2011</i> .....	29
3.15. Превоз робе по растојањима, 2007–2011. <i>Goods transport by distance, 2007–2011</i> .....	30
3.16. Превоз по врсти робе, према међународној номенклатури робе, 2007–2011. <i>Transport by type of goods, according to the international nomenclature of goods 2007–2011</i> .....	31
3.17. Утрошак погонског горива и мазива, 2007–2011. <i>Consumption of motor fuel and lubricants, 2007–2011</i> .....	32
3.18. Запослени у друмском, градском и приградском саобраћају, 2007–2011. <i>Employees in road, municipal and suburban transport, 2007–2011</i> .....	33
3.19. Приходи у друмском и градском саобраћају, 2007–2011. <i>Revenues in road and municipal transport, 2007–2011</i> .....	33
<b>4. ПРАТЕЋЕ И ПОМОЋНЕ АКТИВНОСТИ У САОБРАЋАЈУ</b> <b><i>ASSOCIATED AND SUPPORTING ACTIVITIES IN TRANSPORT</i></b> .....	<b>34</b>
4.1. УСЛУГЕ У ЖЕЉЕЗНИЧКОМ САОБРАЋАЈУ <i>SERVICES IN RAIL TRANSPORT</i> .....	34
4.1.1. Промет путника по жељезничким станицама, 2007–2011. <i>Passenger transport by railway station, 2007–2011</i> .....	34
4.1.2. Промет робе по жељезничким станицама, 2007–2011. <i>Goods transport by railway station, 2007–2011</i> .....	35
4.1.3. Промет путника и робе по жељезничким станицама, 2011. <i>Passenger and goods transport by railway station, 2011</i> .....	36
4.2. УСЛУГЕ У ДРУМСКОМ САОБРАЋАЈУ <i>SERVICES IN ROAD TRANSPORT</i> .....	37
4.2.1. Регистрована друмска моторна и прикључна возила, 2007–2011. <i>Registered road motor vehicles and trailers, 2007–2011</i> .....	37
4.2.2. Регистрована друмска моторна и прикључна возила по општинама, 2011. <i>Registered road motor vehicles and trailers by municipality, 2011</i> .....	38
4.2.3. Саобраћајне незгоде с настрадалим лицима, 2007–2011. <i>Transport accidents with injured and deceased persons, 2007–2011</i> .....	39
4.2.4. Саобраћајне незгоде с настрадалим лицима, по мјесецима, 2011. <i>Transport accidents with injured and deceased persons by month, 2011</i> .....	40
4.2.5. Саобраћајне незгоде с настрадалим лицима, по данима у седмици, 2007–2011. <i>Transport accidents with injured and deceased persons by day of week, 2007–2011</i> .....	40
4.2.6. Настрадала лица у саобраћајним незгодама, 2007–2011. <i>Injured and deceased persons in transport accidents, 2007–2011</i> .....	40
4.2.7. Настрадала лица према својству учесника у саобраћајној незгоди, 2007–2011. <i>Injured and deceased persons by participation in a transport accident, 2007–2011</i> .....	41

	Страна Page
4.2.8. Настрадала лица, према годинама старости, 2011. <i>Injured and deceased persons by age, 2011</i> .....	41
4.3. УСЛУГЕ У ВАЗДУШНОМ САОБРАЋАЈУ <i>SERVICES IN AIR TRANSPORT</i> .....	42
4.3.1. Развој ваздушног промета на аеродромима Републике Српске, 2007–2011. <i>Development of air transport at airports in Republika Srpska, 2007–2011</i> .....	42
4.3.2. Аеродромске површине, 2009. <i>Airport area, 2009</i> .....	43
4.3.3. Средства аеродрома, крај године <i>Airport means, end of the year</i> .....	43
4.3.4. Промет домаћих (Бих) и страних авиона на аеродромима Републике Српске, 2011. <i>Traffic of domestic (BH) and international airplanes at airports in Republika Srpska, 2011</i> .....	43
4.3.5. Запослени на аеродромима, крај године, 2007–2011. <i>Employees at airports, end of the year, 2007–2011</i> .....	44
4.3.6. Приходи, 2007–2011. <i>Revenues, 2007–2011</i> .....	44
<b>5. ПОШТАНСКЕ АКТИВНОСТИ</b> <b><i>POSTAL ACTIVITIES</i></b> .....	45
5.1. Развој поштанских активности, 2007–2011. <i>Development of postal activities, 2007–2011</i> .....	45
5.2. Јединице поштанске мреже и превозна средства, 2007–2011. <i>Units of postal network and transport means, 2007–2011</i> .....	45
5.3. Писмоносне пошिल्ке по мјесецима, 2011. <i>Letter mail by month, 2011</i> .....	46
5.4. Пакетске пошिल्ке по мјесецима, 2011. <i>Parcel mail by month, 2011</i> .....	46
5.5. Услуге платног промета и телеграми по мјесецима, 2011. <i>Services of payment operations and telegrams by month, 2011</i> .....	46
5.6. Платни промет, 2007–2011. <i>Payment operations, 2007–2011</i> .....	47
5.7. Приходи од поштанских активности, 2007–2011. <i>Revenues of post activities, 2007–2011</i> .....	47
5.8. Запослени у поштанском саобраћају, 2007–2011. <i>Employees in post transport, 2007–2011</i> .....	47

## ПРЕДГОВОР

Билтен "Саобраћај и везе" даје свеобухватан приказ најважнијих статистичких података из области саобраћаја и веза, прикупљених редовним статистичким активностима, у складу са Законом о статистици и Статистичким програмом.

Подаци су објављени за ниво Републике Српске и односе се на рад привредних субјеката регистрованих у подручју саобраћаја и веза за период од 2007. до 2011. године.

Билтен се састоји из два дијела. У првом дијелу су дата методолошка објашњења, а у другом дијелу табеле са пратећим графиконом.

Подаци су приказани према Класификацији дјелатности NACE-REV1.1, подручје И, у пет поглавља: општи преглед који обухвата збирне податке на нивоу подручја, жељезнички саобраћај, остали копнени саобраћај, остале пратеће дјелатности у саобраћају и поштанске активности.

Изражавамо захвалност свим сарадницима који су учествовали у прикупљању, контроли, обради, припреми статистичких података и методолошких објашњења, као и у уређивању, превођењу и штампању овог Билтена.

Републички завод за статистику ће бити захвалан на свим примједбама и сугестијама које би могле да допринесу побољшању Билтена.

Др Радмила Чичковић  
директор  
Републичког завода за статистику

*Radmila Čičković, PhD*  
*Director General*  
*Republika Srpska Institute of Statistics*

## FOREWORD

*The Bulletin "Transport and communications" is a publication providing a comprehensive review of the most important statistical data from the field of transport and communications, collected through regular statistical surveys, in accordance with the Law on statistics and the Statistical Programme.*

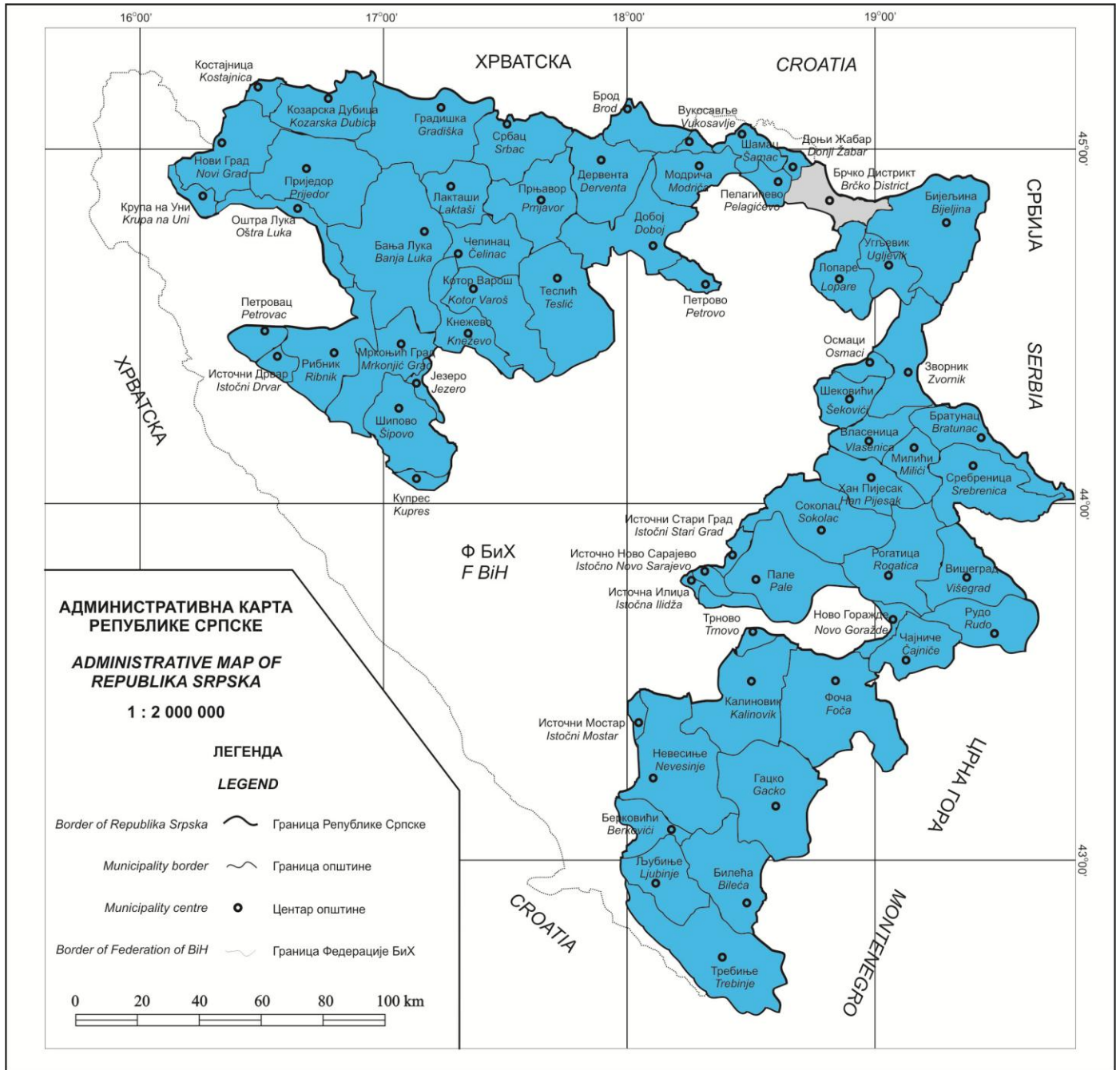
*Data are published for Republika Srpska, and they refer to the work of economic entities registered in the field of transport and communications for the period 2007–2011.*

*The Bulletin consists of two parts. The first part provides methodological explanations, while the second part provides tables with corresponding graphs.*

*Data are shown according to the Classification of activities NACE-REV1.1, section I, in five chapters: general review providing summary data on the level of sections, railway transport, other types of land transport, other supporting activities in transport, and postal activities.*

*We would like to thank all our collaborators who participated in collecting, controlling, processing and preparing of statistical data and methodological explanations, as well as in editing, translating and printing of this Bulletin.*

*Republika Srpska Institute of Statistics will highly appreciate any remarks and suggestions that could improve our next Bulletin.*



## МЕТОДОЛОШКА ОБЈАШЊЕЊА

### Извори података

Извјештајном методом која се примјењује приликом провођења статистичких активности обухваћена су сва предузећа регистрована у Републици Српској, у подручју саобраћаја и веза.

Извјештајна јединица за прикупљене податке о жељезничком саобраћају је "Жељезнице Републике Српске" А.Д.

Подаци о магистралним и регионалним путевима добијени су од предузећа "Јавни путеви Републике Српске", а подаци о локалним путевима и мостовима од надлежних органа локалне управе.

Подаци о друмском и градском саобраћају добијени су од предузећа регистрованих у овој дјелатности као и од несаобраћајних предузећа која у свом саставу имају јединице саобраћаја и обављају јавне услуге у саобраћају. Нису укључена предузећа која обављају превоз путника и робе за сопствене потребе, као ни предузетници.

Извор података за регистрована друмска моторна и прикључна возила, као и саобраћајне незгоде је Министарство унутрашњих послова Републике Српске.

Извјештајна јединица за податке о услугама у ваздушном саобраћају је "Аеродроми Републике Српске" Бања Лука.

Подаци о поштанским услугама добијени су од "Поште Српске" А.Д.

### Обухватност и упоредивост

**Жељезничким саобраћајем** обухваћени су подаци о унутрашњем и међународном превозу робе и путника жељезницом, транзит робе, подаци о жељезничкој прузи и превозним средствима жељезнице као и подаци о извозу и увозу робе жељезницом.

**Осталим копненим саобраћајем** обухваћени су подаци о унутрашњем и међународном превозу робе и путника друмовима, транзит робе, као и подаци о извозу и увозу робе која је превезена друмовима. Овим поглављем обухваћени су и сви категоризовани путеви магистралног, регионалног и локалног значаја.

## METHODOLOGICAL EXPLANATIONS

### Sources of data

*Reporting method used when conducting statistical surveys covers all enterprises registered in Republika Srpska, in the field of transport and communications.*

*Reporting unit for the collected data on railway transport is JSC "Željeznice Republike Srpske".*

*Data on highways and regional roads were obtained from the enterprise "Javni putevi Republike Srpske", while data on local roads and bridges were obtained from competent local authorities.*

*Data on road and municipal transport were obtained from enterprises registered in this activity, as well as from non-transport enterprises which have units engaged in transport and performing public services in transport. Enterprises engaged in passenger and goods traffic for their own needs are excluded, as well as entrepreneurs.*

*Source of data for registered road motor vehicles and trailers and for transport accidents is the Ministry of Internal Affairs of Republika Srpska.*

*Reporting unit for the collected data on services in air transport is the enterprise "Aerodromi Republike Srpske", Banja Luka.*

*Data on postal services were obtained from the JSC "Pošte Srpske".*

### Coverage and comparability

**Railway transport** covers data on domestic and international passenger and goods transport by railway, goods transit, data on railway tracks and railway transport means, as well as data on import and export of goods by railway.

**Other land transport** includes data on domestic and international passenger and goods transport by road, goods transit, as well as data on import and export of goods transported by road. This chapter covers all categorised roads of highway, regional and local significance.



**У осталим пратећим** дјелатностима у саобраћају обухваћени су подаци о жељезничким услугама, услугама у ваздушном саобраћају на аеродрому Републике Српске, регистрованим друмским моторним и прикључним возилима као и подаци о саобраћајним незгодама и настрадалим лицима на друмовима.

**Поштанским саобраћајем** обухваћени су подаци о поштанском и платном промету као и подаци о телеграмима.

## Дефиниције

### Опште дефиниције за превоз

Под појмом **превоз** у саобраћају подразумевамо превоз путника и робе од мјеста укрцаја до мјеста искрцаја, односно од мјеста утовара до мјеста истовара.

**Путнички километар** је јединица мјере која представља превоз једног путника на растојању од једног километра.

**Тонски километар** је јединица мјере која представља превоз једне тоне робе на растојању од једног километра.

Врсте роба дефинисане су према стандардној номенклатури робе за статистику саобраћаја (НСТ/Р - Евростат) и класификацији робе европске транспортне статистике (ЦСТЕ – ЕЕЦ – УН).

### Жељезнички саобраћај

**Жељезничка пруга** је саобраћајница намијењена искључиво кретању жељезничких возила. Подаци о дужини жељезничке пруге приказани су као грађевинска и као стварна дужина пруге.

**Грађевинска дужина пруге** је дужина мјерена од почетне до завршне тачке грађења. У грађевинску дужину пруге урачунавају се: отворена пруга и дужина главних пролазних колосјека у станицама и другим службеним мјестима. Грађевинска дужина двоколосјечних пруга рачуна се као дужина једноколосјечних пруга.

**Стварна дужина пруге** је дужина отворене пруге и станичног пролазног колосјека, а мјери се од средине до средине станичне зграде или других службених мјеста.

**Other supporting activities** in transport cover data on railway services, services in air transport at the airport of Republika Srpska, registered road motor vehicles and trailers, as well as data on transport accidents and injured and deceased persons on roads.

**Postal traffic** covers data on postal and payment operations, as well as data on telegraphs.

## Definitions

### General definitions for transport

By **transport** in traffic we mean transport of passengers and goods from the place of embarkment to the place of disembarkment, that is, from the place of loading to the place of unloading.

**Passenger kilometre** is a unit of measure which represents transport of one passenger over the distance of one kilometre.

**Tonne kilometre** is a unit of measure which represents transport of one tonne of goods over the distance of one kilometre.

Types of goods are defined in accordance with the standard nomenclature of goods for transport statistics (NST/R – Eurostat) and the classification of goods of European transport statistics (CSTE – EEC – UN).

### Railway transport

**Railway tracks** refer to a road used exclusively for travel of railway vehicles. Data on railway tracks length are shown as construction and actual railway length.

**Construction tracks length** is the length measured from the initial to the final point of construction. Construction railway length comprises: open tracks and length of main transitory gauge at stations and in other official places. Construction length of double gauge tracks is perceived as length of single gauge tracks.

**Actual tracks length** is the length of open tracks and station transitory gauge, and it is measured from the centre to the centre of the station building or of other official places.

Код пограничних станица стварна дужина пруге рачуна се од средине станичне зграде почетне станице до државне границе. Стварна дужина двоколосјечних пруга рачуна се као једноколосјечна пруга.

Пруге ван саобраћаја не урачунавају се у стварну дужину пруге, осим у случајевима када је то стање трајно, односно уколико се оваква пруга не одржава и више не узима у обзир при утврђивању вриједности основних средстава.

**Инвентурски парк превозних средстава** обухвата сва властита вучна и превозна средства осим средстава одређених за обнову и касацију. По намјени се дијели на вучна средства и на превозна средства.

**Вучна средства** обухватају локомотиве свих врста и приказана су по врсти погона и погонској снази.

**Превозна средства** се дијеле по намјени на кола за превоз путника и кола за превоз робе.

**Кола за превоз путника** приказана су по врстама, разредима и броју сједишта.

**Кола за превоз робе** исказана су по основним врстама, намјени и носивости.

**Превоз путника** у жељезничком саобраћају исказује се бројем путника и путничким километрима, а обухвата унутрашњи и међународни саобраћај.

**Унутрашњи превоз путника** односи се на број карата продатих на благајнама жељезничких станица на територији Републике Српске.

**Међународни превоз путника** обухвата отпутовале путнике у иностранство из Републике Српске, путнике приспјеле из иностранства у Републику Српску и транзитне путнике.

**Превоз робе** у жељезничком саобраћају исказује се у тонама и у оствареним тонским километрима.

**Унутрашњи превоз робе** представља превоз робе између жељезничких станица на територији Републике Српске.

Под **међународним превозом робе** подразумева се превоз код којег се отпремна или упутна станица налази у Републици Српској, а излазни гранични прелаз у отпреми и улазни гранични прелаз у приспијећу налазе на територији БиХ.

**Међународни превоз робе** обухвата извоз, увоз и транзит.

*At border stations, actual track length is calculated from the centre of the station building of the initial station to the state border. Actual length of double gauge tracks is calculated as single gauge tracks.*

*Tracks outside transport are not included in actual tracks length, except in cases where this state is permanent, that is, if such track is not maintained and is no longer taken into account when establishing values of main means.*

**Inventory park of transport means** comprises all hauling and transport means except means used for restoration and cassation. By purpose, it is divided into hauling means and transport means.

**Hauling means** comprise locomotives of all types, and these are shown by drive type and driving force.

**Transport means** are classified by purpose into vehicles for passenger transport and vehicles for goods transport.

**Vehicles for passenger transport** are shown by type, class and number of seats.

**Vehicles for goods transport** are shown by main type, purpose and carrying capacity.

**Passenger transport** in railway transport is presented by number of passengers and by passenger kilometres, and it refers to domestic and international transport.

**Domestic passenger transport** refers to the number of tickets sold at ticket-offices of railway stations on the territory of Republika Srpska.

**International passenger transport** comprises passengers travelling abroad from Republika Srpska, passengers arriving to Republika Srpska from abroad, and transit passengers.

**Goods transport** in railway transport is given in tonnes and in realised tonne kilometres.

**Domestic goods transport** refers to goods transport between railway stations on the territory of Republika Srpska.

**International goods transport** refers to transport for which loading or unloading station is at the territory of Republika Srpska, and exit border crossing at loading and entry border crossing at unloading are on the territory of BH.

**International transport of goods** includes import, export and transit.

**Извоз** се односи на превоз робе који се извезе жељезницом са територије Републике Српске у иностранство преко сувоземних граничних станица БиХ.

**Увоз** се односи на превоз робе која остаје на територији Републике Српске, а увезена је жељезницом преко сувоземних граничних станица БиХ.

Извоз и увоз преко пристанишних станица, према евиденцији на жељезници сматра се унутрашњим превозом и приказани су у подацима о унутрашњем превозу.

**Транзит** се односи на превоз робе преко домаћих пруга за друге земље. Транзит робе се приказује као транзит робе која је приспјела у жељезничким колима из других земаља и комбиновани транзит а отпремљена је жељезницом у иностранство и обрнуто.

#### Путеви и мостови

**Путеви** су објекти намјењени за саобраћај возила, а који су од стране надлежних органа одређени и резервисани искључиво за ову врсту саобраћаја. Према значају се дијеле на: магистралне, регионалне и локалне.

**Магистрални пут** је међународни и јавни пут који повезује главне градове и важнија привредна подручја.

**Регионални пут** је јавни пут који повезује привредна подручја Републике Српске или је од посебног значаја за Републику Српску или регију.

**Локални пут** је јавни пут који повезује села и насеља на територији општине или је од значаја за саобраћај на територији општине.

#### Друмски и градски саобраћај

**Превоз путника** у друмском саобраћају исказује се бројем превезених путника и путничких километара.

**Путник** је свако лице које је набавило возну карту или одговарајућу возну исправу и ушло у аутобус са циљем да се превезе до мјеста одређене.

**Export** refers to transport of goods exported abroad from the territory of Republika Srpska by railway, via land border stations of BH.

**Import** refers to transport of goods remaining within the territory of Republika Srpska, imported by rail, via land border stations of BH.

Import and export via stations, according to the railway records, are considered as domestic transport, and they are shown as data on domestic transport.

**Transit** refers to goods transport via domestic tracks to other countries. Goods transport is given as transport of goods that arrived in railway wagons from other countries and combined transit, and which was sent by railway abroad and vice versa.

#### Roads and bridges

**Roads** are facilities used for vehicles transport, and they are, by authorities, specified and allocated for this type of transport only. They are classified by importance into highways, regional and local roads.

**Highway** is an international and public road connecting main cities and important economic regions.

**Regional road** is a public road connecting economic regions of Republika Srpska or a road of special significance for Republika Srpska, or for the region.

**Local road** is a public road connecting villages and settlements on the municipality territory, or a road of significance for transport on the municipality territory.

#### Road and municipal transport

**Passenger transport** in road transport is given as number of transported passengers and passenger kilometres.

**Passenger** is every person who obtained a ticket or relevant driving document and who got on a bus in order to be transported to the destination.

**Унутрашњи превоз** путника односи се на превоз путника између појединих насељених или туристичких мјеста унутар граница Републике Српске, међуентитетски превоз путника и превоз путника између Републике Српске и Брчко дистрикта.

**Међународни превоз** је превоз лица и ствари на одређеним линијама, који се врши по утврђеном и регистрованом реду вожње са територије Републике Српске у другу државу ван БиХ и обрнуто.

**Превоз робе** у друмском саобраћају исказује се у тонама и у тонским километрима, а односи се на унутрашњи и међународни превоз, који обухвата: увоз, извоз, транзит и превоз у иностранство.

**Унутрашњи превоз** робе представља превоз унутар граница Републике Српске, међуентитетски превоз робе и превоз робе између Републике Српске и Брчко дистрикта.

**Извоз** обухвата робу која је превезена друмовима и изашла са територије Републике Српске.

**Увоз** обухвата робу која је превезена друмовима и ушла на територију Републике Српске.

**Транзит** обухвата робу која је ушла из иностранства на једном граничном прелазу и изашла на другом прелазу, а превезена је нашим друмовима и нашим превозним средствима.

**Превоз у иностранству** предузећа друмског саобраћаја Републике Српске односи се на превоз робе иностраних корисника услуга ван граница БиХ.

**Саобраћајна незгода** је свака незгода која се догоди на путу и у којој је учествовало бар једно возило у покрету, услед чега је наступила смрт, лакша или тежа повреда лица.

**Регистрована друмска моторна и прикључна возила** обухватају возила која су регистрована код органа унутрашњих послова, осим возила Оружаних снага.

**Први пут регистрована возила** обухватају: нова возила, увезена возила старијих годишта и возила која су имала прекид регистрације а за које су издате нове саобраћајне дозволе и таблице.

**Услуге ваздушног саобраћаја** подразумевају промет домаћих (БиХ) и међународних авиона, путника и робе преко аеродрома Републике Српске.

**Domestic passenger transport** refers to passenger transport between particular settlements or tourist resorts within borders of Republika Srpska, passenger transport between entities, and passenger transport between Republika Srpska and Brčko.

**International transport** is transport of persons and goods on specific lines, performed following specified and registered schedule, from the territory of Republika Srpska to another country outside BH, and vice versa.

**Goods transport** in road transport is given in tonnes and tonne kilometres, and it refers to domestic and international transport including import, export, transit and transport abroad.

**Domestic goods transport** is transport within Republika Srpska borders, goods transport between entities, and goods transport between Republika Srpska and Brčko District.

**Export** comprises all goods transported by road, which left the territory of Republika Srpska.

**Import** comprises all goods transported by road, which entered the territory of Republika Srpska.

**Transit** comprises goods which entered from abroad at one border crossing and exited at another, transported by our roads and with our transport means.

**Transport abroad**, performed by road transport enterprises of Republika Srpska, refers to transport of goods of international service users, outside BH borders.

**Transport accident** is any accident which happens on road, with involvement of at least one moving vehicle, resulting in death or a more or less serious bodily injury.

**Registered road motor vehicles and trailers** are all vehicles registered at internal affairs authorities, except Armed Forces vehicles.

**Vehicles registered for the first time** include: new vehicles, imported old vehicles, and vehicles for which registration interruption had occurred, after which new registration card and licence plate were obtained for them.

**Services in air transport** refer to transport of domestic (BH) and international airplanes, passengers and goods transport via the Republika Srpska airports.

## Пошта и телекомуникације

**Писмоносне пошиљке** у унутрашњем и међународном поштанском промету су примљене и отпремљене пошиљке. Подаци се односе на писма, дописнице, тисковине, препоручене пошиљке и вриједносна писма.

**Платни промет** се односи на уплате и исплате по жиро и текућим рачунима.

**Телеграми** обухватају отпрему у унутрашњем промету и промет са иностранством, искључујући транзит.

## Скраћенице

kW    киловат  
pkm    путнички километар  
t       тона  
tkm    тонски километар

## Знакови

-       нема појаве  
...     не располаже се податком  
1       ознака за напомену  
\*\*\*    заштићен податак  
\*       измијењен податак

## *Post and telecommunications*

***Letter mail*** in domestic and international postal traffic comprises received and sent mail. Data refer to letters, postcards, printed matter, registered letters and insured letters.

***Payment operations*** refer to payments by giro and current accounts.

***Telegrams*** include sending in domestic and international traffic, transit excluded.

## *Abbreviations*

*kW*    kilowatt  
*pkm*    passenger kilometre  
*t*       tonne  
*tkm*    tonne kilometre

## *Symbols*

-       no occurrence  
...     data not available  
1       footnote  
\*\*\*    protected data  
\*       corrected data

## 1. ОПШТИ ПРЕГЛЕД GENERAL REVIEW

### 1.1. САОБРАЋАЈ И ВЕЗЕ, 2007–2011. TRANSPORT AND COMMUNICATIONS, 2007–2011

	2007	2008	2009	2010	2011	
<b>ЖЕЉЕЗНИЧКИ САОБРАЋАЈ</b>						<b>RAILWAY TRANSPORT</b>
Стварна дужина пруге, km	416	416	416	426	426	Actual length of tracks, km
од тога: електрифициране пруге	331	331	331	331	331	out of which: electrified tracks
Превезени путници, хиљ.	711	728	448	402	317	Transported passengers, thous.
Путнички километри, мил.	35	39	27	25	22	Realised passenger-kilometres, mill.
Превезено робе, хиљ. t	5 323	5 076	4 101	5 087	5 191	Transported goods, thous. t
Тонски километри, мил.	397	366	327	387	425	Tonne kilometres
<b>ДРУМСКИ САОБРАЋАЈ</b>						<b>ROAD TRANSPORT</b>
Путеви, km*	12 700	12 785	13 092	14 147	14 376	Roads, km*
од тога: савремени путеви*	6 458	7 023	7 267	7 862	8 064	out of which: modern roads*
Превезени путници, хиљ.	7 695	7 435	6 152	7 244	8 326	Transported passengers, thous.
Путнички километри, мил.	605	568	450	449	458	Realised passenger-kilometres, mill.
Превезено робе, хиљ. t	1 310	1 548	1 397	1 447	1 741	Transported goods, thous. t
Тонски километри, мил.	523	642	620	689	1 006	Tonne kilometres, mill.
<b>ГРАДСКИ САОБРАЋАЈ</b>						<b>MUNICIPAL TRANSPORT</b>
Превезени путници, хиљ.	19 452	20 628	22 426	23 255	23 845	Transported passengers, thous.
<b>ПОШТАНСКЕ АКТИВНОСТИ</b>						<b>POSTAL ACTIVITIES (TRANSPORT AND DELIVERY OF POST MAILES)</b>
Писмоносне пошилике, хиљ.	19 213	23 641	27 995	20 396	17 587	Letter mails, thous.
Пакети, ком.	93 661	105 448	69 658	69 866	51 345	Parcels, p/st
Платни промет, мил.	8	9	8	9	8	Payment operations, mill.
Телеграми	40 872	42 745	9 391	8 952	10 441	Telegrams

\*податак измијењен за 2010. годину/data changed for 2010

### 1.2. САОБРАЋАЈНА ИНФРАСТРУКТУРА, СТАЊЕ КРАЈЕМ ГОДИНЕ, 2007–2011. TRANSPORT INFRASTRUCTURE, END OF THE YEAR, 2007–2011

	2007	2008	2009	2010	2011	
Стварна дужина пруге, km	416	416	416	426	426	Actual length of tracks, km
Нормални колосјек	416	416	416	426	426	Normal gauge
од тога: двоколосјечна	25	25	25	25	25	out of which: double
Дужина колосјека	578	578	578	589	589	Gauge length
од тога: електрифицирано	465	465	465	465	465	out of which: electrified
Путеви, km*	12 700	12 785	13 092	14 147	14 376	Roads, km
од тога: савремени коловоз*	6 458	7 023	7 267	7 862	8 064	out of which: modern road surface
Аеродроми	1	1	1	1	1	Airports
Поште	268	275	274	280	268	Posts

\*податак измијењен за 2010. годину/data changed for 2010

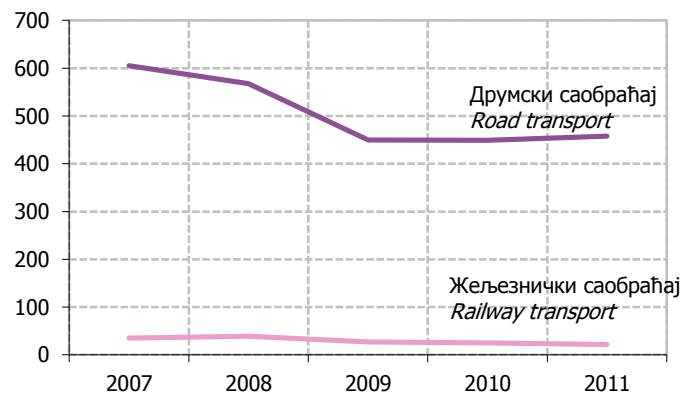
1.3. ПРЕВОЗ ПУТНИКА ПО ГРАНАМА САОБРАЋАЈА, СТАЊЕ КРАЈЕМ ГОДИНЕ, 2007–2011.  
PASSENGER TRANSPORT BY TRANSPORT BRANCH, END OF THE YEAR, 2007–2011

	2007	2008	2009	2010	2011	
УКУПНО						TOTAL
превезени путници, хиљ.	27 858	28 791	29 026	30 901	32 488	transported passengers, thous.
путнички километри, мил.	640	607	477	474	480	passenger kilometres, mil.
Железнички саобраћај						Railway transport
превезени путници, хиљ.	711	728	448	402	317	transported passengers, thous.
путнички километри, мил.	35	39	27	25	22	passenger kilometres, mil.
Друмски и градски саобраћај						Road and municipal transport
превезени путници, хиљ.	27 147	28 063	28 578	30 499	32 171	transported passengers, thous.
путнички километри, мил. <sup>1)</sup>	605	568	450	449	458	passenger kilometres, mil. <sup>1)</sup>



Графикон 1.1. Превоз путника по гранама саобраћаја (структура), крај 2011.

Graph 1.1. Passenger transport by transport branch (structure), end of 2011



Графикон 1.2. Развој путничког саобраћаја по гранама, 2011. (путнички километри)

Graph 1.2. Passenger transport development by branch, 2011 (passenger kilometres)

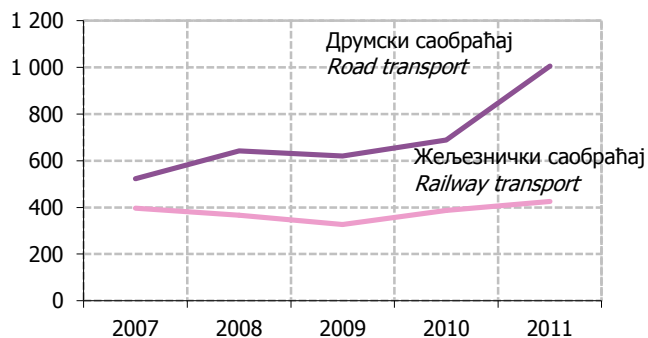
1.4. ПРЕВОЗ РОБЕ ПО ГРАНАМА САОБРАЋАЈА, СТАЊЕ КРАЈЕМ ГОДИНЕ, 2007–2011.  
GOODS TRANSPORT BY TRANSPORT BRANCH, END OF THE YEAR, 2007–2011

	2007	2008	2009	2010	2011	
УКУПНО						TOTAL
превезена роба, хиљ. t	6 633	6 624	5 498	6 534	6 932	transported goods, thous. t
тонски километри, мил.	920	1 008	947	1 076	1 431	tonne kilometres, mill.
Железнички саобраћај						Railway transport
превезена роба, хиљ. t	5 323	5 076	4 101	5 087	5 191	transported goods, thous. t
тонски километри, мил.	397	366	327	387	425	tonne kilometres, mil.
Друмски и градски саобраћај						Road and municipal transport
превезена роба, хиљ. t	1 310	1 548	1 397	1 447	1 741	transported goods, thous. t
тонски километри, мил.	523	642	620	689	1 006	tonne kilometres, mill.

<sup>1)</sup> Односи се на друмски саобраћај  
Refers to road transport



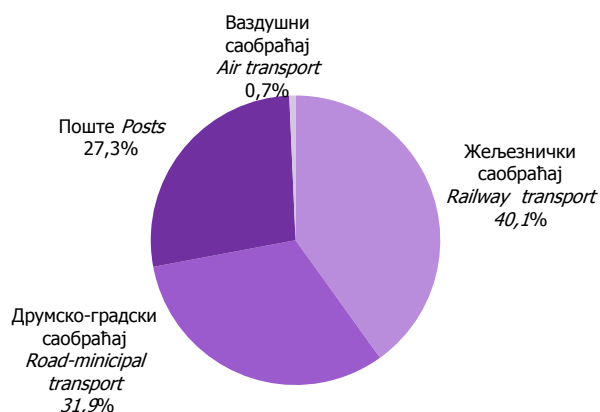
Графикон 1.3. Превоз робе по гранама саобраћаја (структура), 2011.  
Graph 1.3. Goods transport by transport branch (structure), 2011



Графикон 1.4. Развој теретног саобраћаја, по гранама, 2011. (тонски километри)  
Graph 1.4. Freight transport development by branch, 2011 (tonne kilometres)

1.5. ЗАПОСЛЕНИ ПО ГРАНАМА САОБРАЋАЈА И У ПОШТАНСКИМ АКТИВНОСТИМА, 2007–2011.  
EMPLOYEES BY BRANCH OF TRANSPORT AND IN POSTAL ACTIVITIES, 2007–2011

	2007	2008	2009	2010	2011	
УКУПНО	8 783	9 034	8 766	8 979	8 692	TOTAL
Копнени саобраћај	6 353	6 523	6 306	6 448	6 263	Land transport
жељезнички	3 415	3 553	3 433	3 634	3 484	railway
друмски и градски	2 938	2 970	2 873	2 814	2 779	road and municipal
Услуге						Services
свега	58	59	59	60	60	all
претовар терета	-	-	-	-	-	freight handling
у ваздушном саобраћају	58	59	59	60	60	in air transport
Поштанске активности	2 372	2 452	2 401	2 471	2 369	Postal activities



Графикон 1.5. Запослени по гранама саобраћаја и у поштанским активностима, 2011.  
Graph 1.5. Employees by branch of transport and in postal activities, 2011



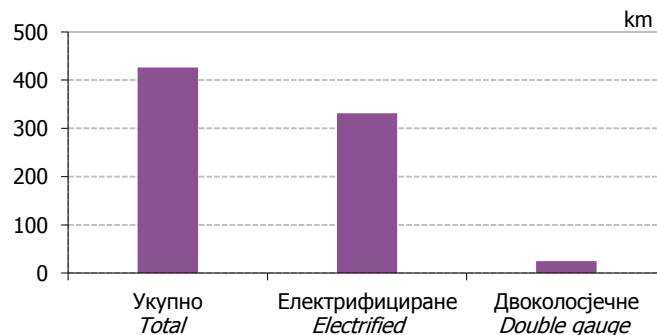
## 2. ЖЕЉЕЗНИЧКИ САОБРАЋАЈ RAILWAY TRANSPORT

### 2.1. РАЗВОЈ ЖЕЉЕЗНИЧКОГ САОБРАЋАЈА, 2007–2011. DEVELOPMENT OF RAILWAY TRANSPORT, 2007–2011

	2007	2008	2009	2010	2011	
Стварна дужина пруге у km	416	416	416	426	426	Actual length of tracks in km
од тога, електрифицирано	331	331	331	331	331	out of which: electrified
Жељезничке станице	33	33	33	33	33	Stations, end of the year
Превозна средства, на дан 31. 12.						Transport means, on 31 <sup>st</sup> December
локомотиве	72	72	71	71	71	locomotives
путнички колски парк и моторна кола	135	135	135	136	127	passenger wagon stock and motor trains
теретни колски парк	2 577	2 570	2 482	2 384	2 541	freight wagon stock
Рад превозних средстава						Use of transport means
локомотивски километри, хиљ.	2 539	2 611	2 061	2 237	2 338	locomotive kilometres, thous.
возни километри, хиљ.	1 471	2 221	1 103	1 123	1 022	train kilometres, thous.
брuto тонски километри, мил.	763	761	645	742	942	gross tonne kilometres, mil.
осовински километри, мил.	77	72	57	63	70	axle kilometres, mil.
Путнички километри, мил.	35	39	27	25	22	Passenger kilometres, mil.
Тонски километри, мил.	397	366	327	387	43	Tonne kilometres, mil.
Запослени, крај године	3 415	3 533	3 433	3 634	3 484	Employees, end of the year

### 2.2. ЖЕЉЕЗНИЧКЕ ПРУГЕ, НА ДАН 31.12.2011. RAILWAY TRACKS, 31<sup>st</sup> DECEMBER 2011

	2011	km
Грађевинска дужина пруге	426	Construction tracks length
Стварна експлоатациона дужина пруге	426	Actual exploitation length of tracks
једноколосјечна пруга	401	single gauge
двоколосјечна пруга	25	double gauge
Дужина електрифициране пруге	331	Electrified tracks length
једноколосјечна пруга	306	single gauge
двоколосјечна пруга	25	double gauge
Дужина колосјека	589	Gauge length
отворене пруге главног пролазног колосјека	426	open tracks of main transitory gauge
станични и остали колосјеци	163	station gauges and other gauges
Дужина електрифицираног колосјека	465	Electrified gauge length
отворене пруге главног пролазног колосјека	331	open tracks of main transitory gauge
станични и остали колосјеци	134	station gauges and other gauges



Графикон 2.1. Жељезничке пруге, крај 2011.  
Graph 2.1. Railway tracks, end of 2011

2.3. ЖЕЉЕЗНИЧКЕ СТАНИЦЕ И ДРУГИ СТАНИЧНИ ОБЈЕКТИ, НА ДАН 31.12.2011.  
RAILWAY STATIONS AND OTHER STATION FACILITIES, 31<sup>st</sup> DECEMBER 2011

	2011	
УКУПНО	100	TOTAL
Станице	33	Stations
путничке	-	passenger
теретне	-	freight
мјешовите	33	mixed
ранжирне	-	shunting
претоварне	-	reloading
Укрснице	9	Crossings
Раскрснице	-	Intersections
Стајалишта	57	Standpoints
Отпремишта	-	Shipping sites
Товаришта	1	Loading sites
Депои и одјавнице	-	Depots and departure sites

2.4. ЛОКОМОТИВЕ И МОТОРНИ ВОЗОВИ, НА ДАН 31.12.2011.  
LOCOMOTIVES AND MOTOR TRAINS, 31<sup>st</sup> DECEMBER 2011

	Локомотиве Locomotives				Моторни возови Motor trains				
	укупно total	дизел diesel	електричне electric	парне steam	укупно total	дизел diesel	шински rail	електрични electric	
Број локомотива	71	38	33	-	11	4	-	7	Number of locomotives and sets
снага, kw	164 071	36 691	127 380	-	9 576	1 176	-	8 400	power, kW
(П) снага, kw	2 311	966	3 860	-	871	294	-	1 200	average power, kW

2.5. ТЕРЕТНИ КОЛСКИ ПАРК, НА ДАН 31.12.2011.  
FREIGHT WAGON FLEET, 31<sup>st</sup> DECEMBER 2011

	Укупно Total	Затворена кола Closed wagon			Отворена кола Open wagon		
		обична regular	специјална special	хладњаче refrigerator lorries	обична regular	специјална special	
Број кола	2 384	461	139	-	1 262	1	Number of wagons
тоне носивости	115 980	14 454	3 926	-	69 698	47	tonnes of carrying capacity
(П) носивост, t	47	29	27	-	53	47	average carrying capacity, t

2.5. ТЕРЕТНИ КОЛСКИ ПАРК, НА ДАН 31.12.2011. (наставак)  
FREIGHT WAGON FLEET, 31<sup>st</sup> DECEMBER 2011 (continued)

	Плато кола (без страница) и плитка кола (са ниским страницама) Plateau wagons (with no sides) and shallow wagons (with low sides)				Остала кола Other wagons			
	обична са и без страна regular with or without sides	специјална са 2, 3, 4 осовине special with 2, 3, 4 axles	обична regular	специјална са 4 осовине special with 4 axles	са покретним кровом with movable roof	специјална за цемент special for cement	специјалне цистерне special cisterns	
Број кола	2	28	244	13	34	57	128	Number of wagons
тоне носивости	46	681	13 420	767	1 938	2 438	7 113	tonnes of carrying capacity
(П) носивост, t	23	24	55	59	57	43	56	average carrying capacity, t

2.6. КОЛА ЗА ПУТНИКЕ, ПО РАЗРЕДИМА И СЈЕДИШТИМА, НА ДАН 31.12.2011.  
PASSENGER WAGONS, BY CLASS AND SEATS, 31<sup>st</sup> DECEMBER 2011

	Кола Wagons				Сједишта Seats			
	укупно total	I разред 1 <sup>st</sup> class	I и II разред 1 <sup>st</sup> and 2 <sup>nd</sup> class	II разред 2 <sup>nd</sup> class	укупно total	I разред 1 <sup>st</sup> class	II разред 2 <sup>nd</sup> class	
УКУПНО	116	32	20	54	9 571	2 320	6 885	TOTAL
Нормални колосјек	114	-	-	-	7 310	2 320	4 857	Normal gauge
Путничка кола	104	32	20	52	6 920	2 152	4 768	Passenger cars
Кушет кола <sup>2)</sup>	4	-	-	-	216	-	-	Courette cars <sup>2)</sup>
Кола за спавање <sup>2)</sup>	5	-	-	-	150	-	-	Sleeping wagons <sup>2)</sup>
Кола за ручавање	1	-	-	-	24	-	24	Lunch wagons
Узани колосјек	2	-	-	2	65	-	65	Narrow gauge
Моторна кола <sup>3)</sup>	11	-	-	-	2 196	168	2 028	Rail cars <sup>3)</sup>

2.7. ПРЕВОЗ ПУТНИКА ПО МЈЕСЕЦИМА, 2007–2011.  
PASSENGER TRANSPORT BY MONTH, 2007–2011

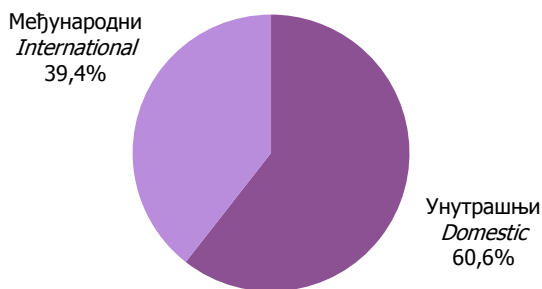
	Превезени путници, хиљ. Transported passengers, thous.					Путнички километри, хиљ. Passenger kilometres, thous.					
	2007	2008	2009	2010	2011	2007	2008	2009	2010	2011	
УКУПНО	711	728	448	402	317	35 133	39 182	27 349	24 638	21 500	TOTAL
Унутрашњи превоз	572	581	316	267	192	23 233	25 682	15 807	13 605	11 000	Domestic transport
Међународни превоз	139	147	132	135	125	11 900	13 500	11 542	11 033	10 500	International transport
јануар	52	52	35	30	26	2 600	2 650	2 341	1 924	1 851	January
фебруар	60	64	35	36	28	2 680	3 340	2 230	1 800	1 562	February
март	61	69	46	39	30	2 836	3 700	3 048	1 930	1 697	March
април	59	58	39	29	33	2 380	2 830	1 560	1 762	2 602	April
мај	62	58	35	40	34	2 830	3 143	2 026	2 625	1 976	May
јун	51	54	30	36	17	2 870	2 940	1 934	2 228	1 229	June
јул	54	61	33	22	35	3 110	3 080	2 677	1 816	2 622	July
август	57	54	35	32	33	3 170	2 950	2 400	2 260	2 182	August
септембар	69	63	36	35	33	3 120	3 645	2 400	2 350	1 947	September
октобар	58	82	49	38	17	3 017	4 409	2 580	2 130	1 313	October
новембар	67	66	42	35	7	3 220	3 730	2 320	2 100	589	November
децембар	61	47	33	30	24	3 300	2 765	1 833	1 713	1 930	December

<sup>2)</sup> Односи се на број лежаја  
Refers to number of beds

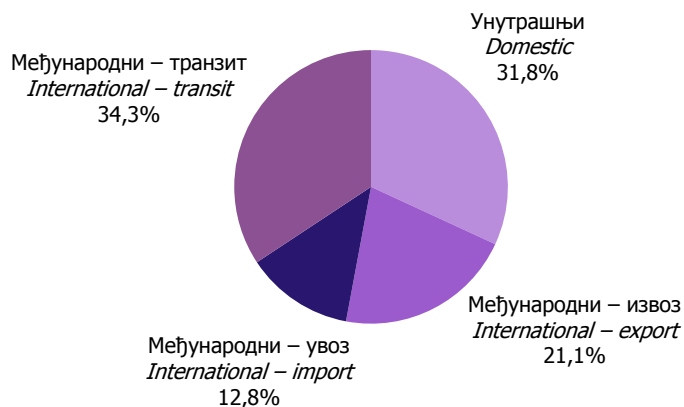
<sup>3)</sup> Моторни возови исказани у броју кола  
Rail trains shown as number of rail cars

2.8. ПРЕВОЗ РОБЕ ПО МЈЕСЕЦИМА, 2007–2011.  
GOODS TRANSPORT BY MONTH, 2007–2011

	Превезена роба, хиљ. t <i>Transported goods, thous. t</i>					Тонски километри, хиљ. <i>Tonne kilometres, thous.</i>					
	2007	2008	2009	2010	2011	2007	2008	2009	2010	2011	
УКУПНО	5 323	5 076	4 101	5 087	5 191	396 604	366 029	327 192	386 878	424 806	TOTAL
Унутрашњи превоз	268	845	1 173	1 418	1 655	17 102	95 184	145 062	191 628	225 468	Domestic transport
Међународни превоз	5 055	4 231	2 928	3 669	3 536	379 502	270 845	182 130	195 250	199 338	International transport
извоз	1 941	1 282	800	990	1 093	212 086	105 000	58 252	52 412	70 571	export
увоз	468	579	465	743	663	21 678	24 257	20 440	34 371	31 891	import
транзит	2 646	2 370	1 663	1 936	1 780	145 738	141 588	103 438	108 467	96 876	transit
јануар	320	335	172	329	393	24 228	20 940	12 065	20 556	32 385	January
фебруар	407	410	190	347	370	32 736	27 500	14 300	24 772	29 972	February
март	402	460	280	428	493	33 348	35 021	22 870	32 400	42 925	March
април	399	445	191	410	490	29 191	32 558	16 906	34 436	36 538	April
мај	518	463	288	455	460	38 214	34 171	23 272	35 256	37 027	May
јун	551	516	300	464	324	42 745	43 100	27 580	31 777	25 738	June
јул	473	490	383	452	476	37 208	37 351	29 527	38 076	40 737	July
август	490	528	473	510	568	36 400	44 100	35 431	42 765	46 364	August
септембар	488	396	475	464	474	33 770	28 960	38 394	34 226	40 900	September
октобар	433	406	534	440	336	30 204	20 230	41 341	36 373	23 817	October
новембар	451	336	450	435	357	33 000	23 957	37 541	32 576	26 172	November
децембар	391	291	365	353	450	25 560	18 141	27 965	23 665	42 231	December



Графикон 2.5. Превоз путника по врсти превоза, 2011.  
Graph 2.5. Passenger transport by type of transport, 2011



Графикон 2.6. Превоз робе по врсти превоза, 2011.  
Graph 2.6. Goods transport by type of transport, 2011

2.9. ПРЕВОЗ РОБЕ, ПРЕМА МЕЂУНАРОДНОЈ НОМЕНКЛАТУРИ РОБЕ, 2011.  
TRANSPORT OF GOODS, ACCORDING TO THE INTERNATIONAL NOMENCLATURE OF GOODS, 2011

хиљ.т/ thous. t

Врста - група робе	Превезена роба Transported goods						Type - group of goods
	укупно total	унутрашњи превоз domestic transport	међународни превоз international transport				
			свега all	извоз export	увоз import	транзит transit	
УКУПНО	5 191	1 655	3 536	1 093	663	1 780	TOTAL
Производи пољопривреде, лова и шумарства; риба и остали производи риболова	29	-	29	-	-	29	Products of agriculture, hunting and forestry, fish and other fishing products
Угаљ и лигнит; сирова нафта и природни гас	1 294	3	1 291	68	37	1 186	Coal and lignite, crude petroleum and natural gas
Руде метала и производи вађења руда и камена; тресет, руде уранијума и торијума	2 104	1 475	629	499	116	14	Metal ores and other products of mining and quarrying; peat, mining of uranium and thorium
Прехамбени производи, пића и дуван	239	-	239	47	185	7	Food products, beverages and tobacco
Текстил и производи од текстила, кожа и производи од коже	-	-	-	-	-	-	Textiles and textile products, leather and leather products
Дрво и производи од дрвета и плуте (осим намјештаја); плетени производи од сламе и прућа; дрвена целулоза; папир и производи од папира; штампани производи и снимљени медији	187	15	172	89	1	82	Wood and articles of wood and cork (except furniture); woven products of straw and twigs, mechanical pulp, paper and paper products, printed products and recorded media
Кокс и рафинисани нафтни производи	88	3	85	12	18	55	Coke and refined petroleum products
Хемикалије, хемијски производи и синтетичка влакна; производи од гуме и пластике; нуклеарна горива	382	1	381	231	88	62	Chemicals, chemical products and synthetic fibers, rubber and plastic products, nuclear industry products
Остали производи од неметалних минерала	132	57	75	26	22	27	Other non-metallic mineral products
Базни метали; производи од метала; осим машина и опреме	419	95	324	54	51	219	Base metals, metal products, except machinery and equipment
Машине и опрема, д.н.; канцеларијске машине и информатичка опрема; електричне машине и електрични апарати, д.н.; радио, ТВ и комуникациона опрема; медицински, прецизни и оптички инструменти, ручни сатови и часовници	288	6	282	66	123	93	Machinery and equipment not elsewhere specified; office machinery and computer equipment, electrical machinery and electrical appliances not elsewhere specified, radio, television and communication equipment, medical, precision and optical instruments, watches and wrist watches
Транспортна опрема	-	-	-	-	-	-	Transport equipment
Намјештај; остали индустријски производи, д.н.	-	-	-	-	-	-	Furniture, other industrial products, not elsewhere specified
Секундарне сировине; комунални отпацци и остали отпацци	-	-	-	-	-	-	Secondary raw materials, municipal waste and other waste
Пошта, пакети	-	-	-	-	-	-	Mail, packages
Опрема и материјал који се користе у превозу робе	-	-	-	-	-	-	Equipment and materials used in the transport of goods
Превезена роба у оквиру пресељења покућства и канцеларијске опреме; пртљаг превезен одвојено од путника; аутомобили превезени ради поправке; остала нетржишна добра; д.н.	-	-	-	-	-	-	Goods transported in moving furniture and office equipment; luggage transported separately from passengers; cars transported for repairs; other non-market goods, not elsewhere specified
Груписана роба: разне врсте робе која се заједно превози	-	-	-	-	-	-	Grouped goods: various kinds of goods to be transported together
Неидентификована роба; роба која се из било ког разлога не може идентификовати и бити разврстана у једну од група 01 до 16	-	-	-	-	-	-	Goods that cannot be identified; goods that cannot be identified for any reason, and thus cannot be classified into one of the groups 01-16
Остала роба, д.н.	29	-	29	1	22	6	Other goods, not elsewhere specified

2.10. ПРЕВОЗ РОБЕ, ПРЕМА МЕЂУНАРОДНОЈ НОМЕНКЛАТУРИ РОБЕ, 2011.  
TRANSPORT OF GOODS, ACCORDING TO THE INTERNATIONAL NOMENCLATURE OF GOODS, 2011

Врста - група робе	Тонски километри, мил. Tonne kilometres, mil.						Type - group of goods
	укупно total	унутрашњи превоз domestic transport	међународни превоз international transport				
			свега all	извоз export	увоз import	транзит transit	
УКУПНО	397	219	178	64	26	88	TOTAL
Производи пољопривреде, лова и шумарства; риба и остали производи риболова	2	-	2	-	-	2	Products of agriculture, hunting and forestry, fish and other fishing products
Угаљ и лигнит; сирова нафта и природни гас	13	-	13	1	2	10	Coal and lignite, crude petroleum and natural gas
Руде метала и производи вађења руда и камена; тресет, руде уранијума и торијума	263	216	47	39	7	1	Metal ores and other products of mining and quarrying; peat, mining of uranium and thorium
Прехамбени производи, пића и дуван	10	-	10	-	10	-	Food products, beverages and tobacco
Текстил и производи од текстила, кожа и производи од коже	-	-	-	-	-	-	Textiles and textile products, leather and leather products
Дрво и производи од дрвета и плуте (осим намјештаја); плетени производи од сламе и прућа; дрвена целулоза; папир и производи од папира; штампани производи и снимљени медији	11	2	9	4	-	5	Wood and articles of wood and cork (except furniture); woven products of straw and twigs; mechanical pulp, paper and paper products, printed products and recorded media
Кокс и рафинисани нафтни производи	67	-	67	13	6	48	Coke and refined petroleum products
Хемикалије, хемијски производи и синтетичка влакна; производи од гуме и пластике; нуклеарна горива	-	-	-	-	-	-	Chemicals, chemical products and synthetic fibers, rubber and plastic products, nuclear industry products
Остали производи од неметалних минерала	8	1	7	3	1	3	Other non-metallic mineral products
Базни метали; производи од метала; осим машина и опреме	-	-	-	-	-	-	Base metals, metal products, except machinery and equipment
Машине и опрема, д.н.; канцеларијске машине и информатичка опрема; електричне машине и електрични апарати, д.н.; радио, ТВ и комуникациона опрема; медицински, прецизни и оптички инструменти, ручни сатови и часовници	23	-	23	4	-	19	Machinery and equipment not elsewhere specified; office machinery and computer equipment, electrical machinery and electrical appliances not elsewhere specified, radio, television and communication equipment, medical, precision and optical instruments, watches and wrist watches
Транспортна опрема	-	-	-	-	-	-	Transport equipment
Намјештај; остали индустријски производи, д.н.	-	-	-	-	-	-	Furniture, other industrial products, not elsewhere specified
Секундарне сировине; комунални отпацци и остали отпацци	-	-	-	-	-	-	Secondary raw materials, municipal waste and other waste
Превезена роба у оквиру пресељења покућства и канцеларијске опреме; пртљаг превезен одвојено од путника; аутомобили превезени ради поправке; остала нетржишна добра; д.н.	-	-	-	-	-	-	Goods transported in moving furniture and office equipment; luggage transported separately from passengers; cars transported for repairs; other non-market goods, not elsewhere specified
Груписана роба: разне врсте робе која се заједно превози	-	-	-	-	-	-	Grouped goods: various kinds of goods to be transported together
Неидентификована роба; роба која се из било ког разлога не може идентификовати, и бити разврстана у једну од група 01 до 16	-	-	-	-	-	-	Goods that cannot be identified; goods that cannot be identified for any reason, and thus cannot be classified into one of the groups 01-16
Остала роба, д.н.	-	-	-	-	-	-	Other goods, not elsewhere specified

2.11. НАБАВКА И УТРОШАК ПОГОНСКОГ ГОРИВА И МАЗИВА, 2007–2011.  
PURCHASE AND CONSUMPTION OF MOTOR FUEL AND LUBRICANTS, 2007–2011

	2007	2008	2009	2010	2011	
Плинско уље, у хиљ.т	1,5	1,3	1,3	1,2	1,5	Gas oil, thous. t
Електроенергија, MWh	21 290	23 653	14 008	19 928	19 798	Electricity, MWh
Мазиво, t	80	85	80	85	85	Lubricants, t

2.12. ЗАПОСЛЕНИ У ПРЕДУЗЕЋУ ЖЕЉЕЗНИЧКОГ САОБРАЋАЈА, СТАЊЕ КРАЈЕМ ГОДИНЕ, 2007–2011.  
EMPLOYEES IN RAILWAY TRANSPORT ENTERPRISE, END OF THE YEAR, 2007–2011

	2007	2008	2009	2010	2011	
УКУПНО	3 415	3 553	3 433	3 634	3 484	TOTAL
Радници у саобраћају	1 586	1 674	1 624	1 750	1 714	Workers in transport
Жељезнички саобраћај	1 586	1 674	1 624	1 750	1 714	Railway transport
Станични радници (без претовара)	1 164	1 265	1 232	1 324	1 269	Station workers (reloading excluded)
возни радници	89	89	222	136	134	train workers
маневарски радници	51	51	55	55	63	manoeuvre workers
радници вуче	282	269	115	235	248	hauling workers
Остале саобраћајне дјелатности	-	-	-	-	-	Other transport activities
Радници техничких служби	1 275	1 279	1 250	1 308	1 227	Technical services workers
Радници за одржавање и његу кола и локомотива (ложионице и остало)	458	463	459	473	451	Workers on maintenance of wagons and locomotives (repair sheds and other)
пружни радници	535	533	508	535	492	track workers
радници СС и ИК постројења	282	283	283	300	284	facility workers
Радници управе и заједничких служби	554	600	559	576	543	Workers in administration and joint services
заједничке службе	512	558	517	534	501	joint services
управе секција	42	42	42	42	42	section administration

2.13. ПРИХОДИ ПРЕДУЗЕЋА ЖЕЉЕЗНИЧКОГ САОБРАЋАЈА, 2007–2011.  
ENTERPRISES' REVENUES IN RAILWAY TRANSPORT, 2007–2011

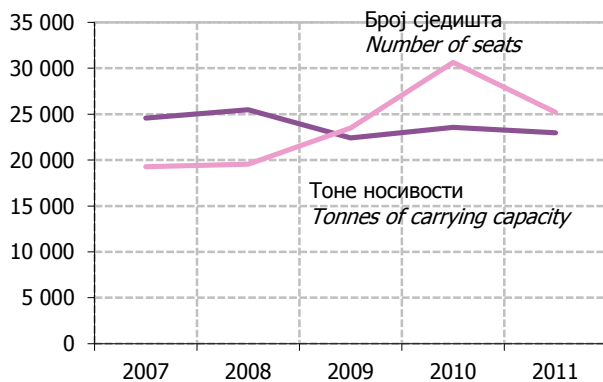
KM

	2007	2008	2009	2010	2011	
Фактурисани приходи - укупно	65 729 022	73 246 955	67 623 178	75 738 834	82 614 200	Invoiced revenues - total
Приходи од саобраћаја	34 518 421	35 941 143	29 603 635	37 119 037	40 421 312	Revenues from transport
Од путничког саобраћаја	1 866 315	2 128 157	1 865 658	2 082 263	1 578 562	from passengers
Од теретног саобраћаја	32 652 106	33 812 986	27 737 977	35 036 774	38 842 750	from goods
Приход од других грана саобраћаја	-	-	-	-	-	From other branches
Приходи ван саобраћаја	30 597 077	36 200 169	36 905 468	34 944 019	37 705 501	Revenues outside transport
Остали пословни приходи	613 524	1 105 643	1 114 075	3 675 778	4 487 387	Other

### 3. ДРУМСКИ САОБРАЋАЈ ROAD TRANSPORT

#### 3.1. РАЗВОЈ ДРУМСКОГ И ГРАДСКОГ САОБРАЋАЈА, 2007–2011. DEVELOPMENT OF ROAD AND MUNICIPAL TRANSPORT, 2007–2011

	2007	2008	2009	2010	2011	
Аутобуси						<i>Buses</i>
број	1 026	1 046	1 030	1 052	1 049	<i>number</i>
сједиште	46 491	46 713	45 496	46 482	45 225	<i>seats</i>
Од тога: градско-приградски						<i>Out of which: municipal and suburban</i>
број	515	518	555	551	549	<i>number</i>
сједиште	21 926	21 253	23 096	22 931	22 249	<i>seats</i>
Теретни аутомобили						<i>Freight cars</i>
број	831	930	989	1 029	1 072	<i>number</i>
тоне носивости	2 652	2 663	4 521	8 072	2 588	<i>tonnes of carrying capacity</i>
Теретна прикључна возила						<i>Freight trailers</i>
број	733	714	804	855	1 268	<i>number</i>
тоне носивости	16 635	16 896	18 950	22 565	24 980	<i>tonnes of carrying capacity</i>
Пређени км аутобуса, мил.	55	53	55	56	57	<i>Realised bus kilometres, mill.</i>
Пређени км теретних прев. сред, мил.	71	85	81	90	124	<i>Realised freight transport means kilometres, mil.</i>
Превезени путници, хиљ.	27 147	28 063	28 578	30 499	32 171	<i>Transported passengers</i>
Путнички км, мил.	605	568	450	449	458	<i>Passenger kilometres, mill.</i>
Превезена роба, хиљ. t	1 310	1 548	1 397	1 447	1 741	<i>Transported goods, thous. t</i>
Тонски км, мил.	523	642	620	689	1 006	<i>Tonne kilometres, mil.</i>
Утошак горива, хиљ. t	25 373	28 999	25 812	27 301	35 464	<i>Fuel consumption, thous. t</i>
Радници, крај године	2 938	2 970	2 873	2 814	2 779	<i>Workers, end of the year</i>



Графикон 3.1. Развој превозних капацитета у јавном друмском саобраћају  
Graph 3.1. Development of transport capacities in public road transport



Графикон 3.2. Развој превоза путника у јавном друмском саобраћају (путнички километри)  
Graph 3.2. Development of passenger transport in public road transport (passenger kilometres)



3.2. РАЗВОЈ ПУТЕВА, 2007–2011.  
DEVELOPMENT OF ROADS, 2007–2011

	2007	2008	2009	2010*	2011	km
УКУПНО	12 700	12 785	13 092	14 147	14 376	TOTAL
Савремени коловоз	6 458	7 023	7 267	7 862	8 064	Modern road surface
од тога: аутопут	-	-	-	-	-	out of which: highways

\*податак измијењен за 2010. годину| data changed for 2010

3.3. ПУТЕВИ, ПО ВРСТИ КОЛОВОЗА, 2007–2011.  
ROADS BY TYPE OF ROAD SURFACE, 2007–2011

	2007	2008	2009	2010*	2011	km
УКУПНО	12 700	12 785	13 092	14 147	14 376	TOTAL
Савремени коловоз	6 458	7 023	7 267	7 862	8 064	Modern road surface
"Е" путеви	385	-	-	-	-	"E" roads
асфалт	6 452	7 020	7 251	7 844	8 046	asphalt
бетон	3	-	13	15	15	concrete
коцка	3	3	3	3	3	cubes
Макадам	5 600	5 177	5 149	5 466	5 522	Macadam
Земљани	642	585	676	819	790	Earthen

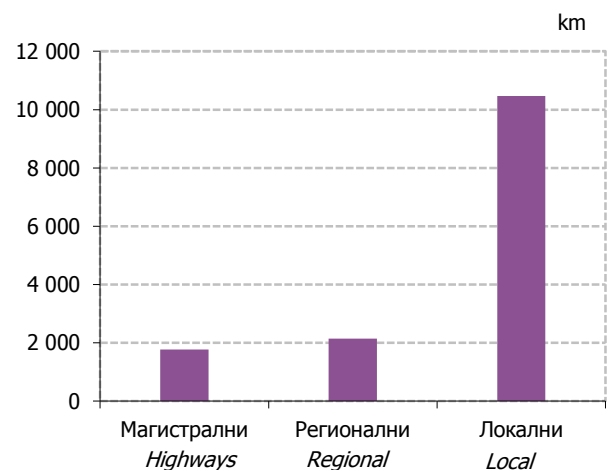
\*податак измијењен за 2010. годину| data changed for 2010

3.4. ПУТЕВИ ПО ЗНАЧАЈУ, 2011.  
ROADS BY SIGNIFICANCE, 2011

	Укупно Total	Савремени Modern road surface				Макадам Macadam	Земљани Earthen	km
		свега all	асфалт asphalt	бетон concrete	коцка cubes			
УКУПНО	14 376	8 064	8 046	15	3	5 522	790	TOTAL
Магистрални	1 768	1 747	1 747	-	-	21	-	Highways
Регионални	2 140	1 701	1 701	-	-	439	-	Regional
Локални <sup>4)</sup>	10 468	4 616	4 598	15	3	5 062	790	Local <sup>4)</sup>



Графикон 3.3. Категоризовани путеви, по врсти коловоза, 2011.  
Graph 3.3. Categorized roads by type of road surface, 2011



Графикон 3.4. Путеви по привредном значају, 2011.  
Graph 3.4. Roads by economic significance, 2011

<sup>4)</sup> Укључује и некатегоризоване путеве  
Includes uncategorized roads

3.5. РАЗВОЈ МОСТОВА, 2007–2011.  
DEVELOPMENT OF BRIDGES, 2007–2011

	2007	2008	2009	2010	2011	
УКУПНО	851	868	864	861	936	TOTAL
Стални	824	839	838	834	912	Permanent
Привремени	27	29	26	27	24	Temporary
Од 5m до 10m	558	564	557	554	613	From 5m to 10m
Од 10m до 30m	232	240	242	243	257	From 10m to 30m
Преко 30m	61	64	65	64	66	Over 30m

3.6. НОВОНАБАВЉЕНА ТЕРЕТНА ПРЕВОЗНА СРЕДСТВА, 2011.  
NEWLY PURCHASED FREIGHT TRANSPORT MEANS, 2011

	Број Number	Тоне носивости Tonnes of carrying capacity	(П) носивости, t Average carrying capacity, t	Снага, kW Power, kW	(П) снага, kW Average power, kW	
Теретни аутомобили, крај 2010. године <sup>5)</sup>	267	8 073	30	52 006	195	Freight cars, end of 2010 <sup>5)</sup>
Новонабављени теретни аутомобили током године	82	109	2	12 231	150	Newly purchased freight cars during the year
Теретни аутомобили, крај 2011. године	230	2 588	11	50 248	218	Freight cars, end of 2011
Теретна возила крај, 2010. године <sup>6)</sup>	245	7 793	32	47 774	195	Freight vehicles, end of 2010 <sup>6)</sup>
Новонабављена теретна возила током године	2	109	54	558	279	Newly purchased freight vehicles during the year
Теретна возила, крај 2011. године	206	2 234	11	44 333	215	Freight vehicles, end of 2011
Специјална теретна возила, крај 2010. године	22	280	13	4 232	192	Special freight vehicles, end of 2010
Новонабављена специјална теретна возила током године	-	-	-	-	-	Newly purchased special freight vehicles during the year
Специјална теретна возила, крај 2011. године	24	354	15	5 915	247	Special freight vehicles, end of 2011
Тегљачи, крај 2010. године	762	-	-	238 289	313	Tugs, end of 2010
Новонабављени тегљачи током године	80	-	-	11 673	146	Newly purchased tugs during the year
Тегљачи, крај 2011. године	842	-	-	265 683	316	Tugs, end of 2011
Прикључна возила, крај 2010. године	855	22 565	26	-	-	Trailers, end of 2010
Новонабављена прикључна возила током године	42	1 017	24	-	-	Newly purchased trailers during the year
Прикључна возила, крај 2011. године	1 268	24 980	20	-	-	Trailers, end of 2011

<sup>5)</sup> Подаци се односе на теретна возила и на специјална теретна возила  
Data refer to freight vehicles and special freight vehicles

<sup>6)</sup> Нису укључени тегљачи  
Tugs not included

3.7. ТЕРЕТНА ПРЕВОЗНА СРЕДСТВА, 2011.  
FREIGHT TRANSPORT MEANS, 2011

	2011					
	Број Number	Тоне носивости Tonnes of carrying capacity	(П) носивости, t Average carrying capacity, t	Снага, kW Power, kW	(П) снага, kW Average power, kW	
Теретни аутомобили	1 072	2 588	3	315 931	295	Freight vehicles
Теретна возила	206	2 234	11	44 333	215	Lorries
отворена	93	929	10	19 661	212	open lorries
кипери	65	1 009	16	14 819	228	dump trucks
остало	48	296	6	9 853	205	other
Специјална теретна возила	24	354	15	5 915	247	Special freight vehicles
цистерне	8	126	16	2 163	270	cisterns
хладњаче	1	5	5	96	96	refrigerator lorries
остало	15	223	15	3 656	244	other
Тегљачи <sup>7)</sup>	842	-	-	265 683	316	Tugs <sup>7)</sup>
Прикључна возила	1 268	24 980	20	-	-	Trailers
отворена	957	16 024	17	-	-	open
кипери	64	1 325	21	-	-	dump trucks
цистерне	145	3 830	26	-	-	cisterns
хладњаче	36	867	24	-	-	refrigerator lorries
остало	66	2 934	44	-	-	other
Трактори	2	103	51	-	-	Tractors

3.8. НОВОНАБАВЉЕНИ АУТОБУСИ, 2011.  
NEWLY PURCHASED BUSES, 2011

	Број Number	Сједишта Seats	(П) сједишта Average seats	Снага, kW Power, kW	(П) снага, kW Average power, kW	
Аутобуси, крај 2010. године	1 052	46 482	44	184 350	175	Buses, end of 2010
Новонабављени аутобуси током године	44	1 576	36	6 780	154	Newly purchased buses during the year
Аутобуси, крај 2011. године	1 049	45 225	43	186 452	178	Buses, end of 2011

3.9. АУТОБУСИ, 2011.  
BUSES, 2011

	Број Number	Сједишта Seats	(П) сједишта Average seats	Снага, kW Power, kW	(П) снага, kW Average power, kW	
Аутобуси, укупно	1 049	49 225	47	186 452	178	Buses, total
Градско-приградски	549	22 249	41	92 213	168	Municipal-suburban
Међуградски и међународни	500	22 976	46	94 240	188	Intercity and international

<sup>7)</sup> За тегљаче се не воде тоне носивости од 2005. године  
For tugs, tonnes of carrying capacity are not given after 2005

3.10. УНУТРАШЊИ И МЕЂУНАРОДНИ ПРЕВОЗ ПУТНИКА У ДРУМСКОМ И ГРАДСКОМ САОБРАЋАЈУ, 2007–2011.  
DOMESTIC AND INTERNATIONAL PASSENGER TRANSPORT IN ROAD AND MUNICIPAL TRANSPORT, 2007–2011

	2007	2008	2009	2010	2011	
Превезени путници, хиљ.	27 147	28 063	28 578	30 499	32 171	<i>Transported passengers, thous.</i>
унутрашњи превоз <sup>8)</sup>	24 694	25 470	26 855	28 602	30 451	
међународни превоз	2 453	2 593	1 723	1 897	1 720	<i>international transport</i>
Путнички километри, мил. <sup>9)</sup>	605	568	450	449	641	<i>Passenger kilometres, mil.<sup>9)</sup></i>
од тога: међународни превоз	365	355	249	260	253	

3.11. УНУТРАШЊИ И МЕЂУНАРОДНИ ПРЕВОЗ РОБЕ У ДРУМСКОМ САОБРАЋАЈУ, 2007–2011.  
DOMESTIC AND INTERNATIONAL GOODS TRANSPORT IN ROAD TRANSPORT, 2007–2011

	Превезена роба, хиљ. t <i>Transported goods, thous. t</i>					Тонски километри, мил. <i>Tonne kilometres, mill.</i>					
	2007	2008	2009	2010	2011	2007	2008	2009	2010	2011	
УКУПНО	1 310	1 548	1 397	1 447	1 741	523	642	620	689	1 006	<i>TOTAL</i>
Унутрашњи превоз	423	511	481	488	445	26	33	47	50	58	<i>Domestic transport</i>
Међународни превоз	887	1 037	916	959	1 296	497	609	573	639	947	<i>International transport</i>
извоз	367	475	403	404	556	178	218	220	264	379	<i>export</i>
увоз	380	438	405	425	566	219	270	235	253	344	<i>import</i>
транзит превоз у иностранству	9	11	6	11	21	5	11	6	9	30	<i>transit</i>
иностранству	131	113	102	119	153	95	110	112	113	194	<i>transport abroad</i>

3.12. ПРЕВОЗ ПУТНИКА У ДРУМСКОМ САОБРАЋАЈУ ПО МЈЕСЕЦИМА, 2007–2011.  
PASSENGER TRANSPORT IN ROAD TRANSPORT BY MONTH, 2007–2011

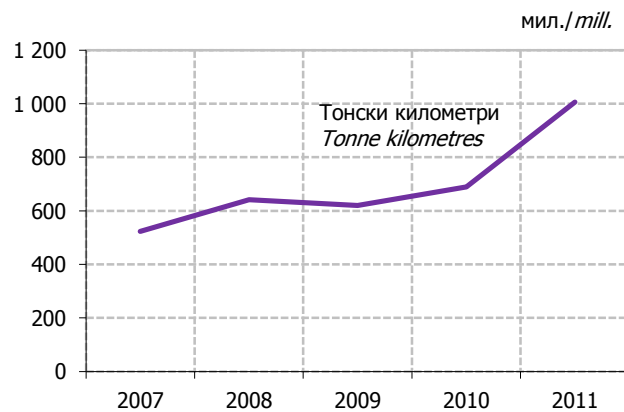
	Превезени путници, хиљ. <i>Transported passengers, thous.</i>					Путнички километри, мил. <i>Realised kilometres, mill.</i>					
	2007	2008	2009	2010	2011	2007	2008	2009	2010	2011	
УКУПНО	7 695	7 435	6 152	7 244	8 326	605	568	450	449	458	<i>TOTAL</i>
јануар	723	548	405	453	529	44	46	38	32	33	<i>January</i>
фебруар	522	616	479	528	605	45	46	36	31	32	<i>February</i>
март	573	623	524	608	701	45	48	36	35	36	<i>March</i>
април	561	640	480	593	682	48	49	36	35	37	<i>April</i>
мај	618	644	480	641	749	51	49	37	40	39	<i>May</i>
јун	554	602	479	593	722	51	46	36	38	38	<i>June</i>
јул	569	660	511	632	671	55	49	39	42	42	<i>July</i>
август	853	589	477	586	683	53	49	40	41	43	<i>August</i>
септембар	885	666	600	681	744	53	48	38	39	39	<i>September</i>
октобар	629	672	582	655	745	55	50	39	40	39	<i>October</i>
новембар	600	628	535	636	713	51	46	36	37	39	<i>November</i>
децембар	608	547	600	636	781	55	42	39	38	41	<i>December</i>

<sup>8)</sup> Градски, приградски и међуградски превоз  
*Municipal, subMUNICIPAL and intercity transport*

<sup>9)</sup> Односи се на друмски превоз  
*Refers to road transport as well*

3.13. ПРЕВОЗ РОБЕ У ДРУМСКОМ САОБРАЋАЈУ ПО МЈЕСЕЦИМА, 2007–2011.  
GOODS TRANSPORT IN ROAD TRANSPORT BY MONTH, 2007–2011

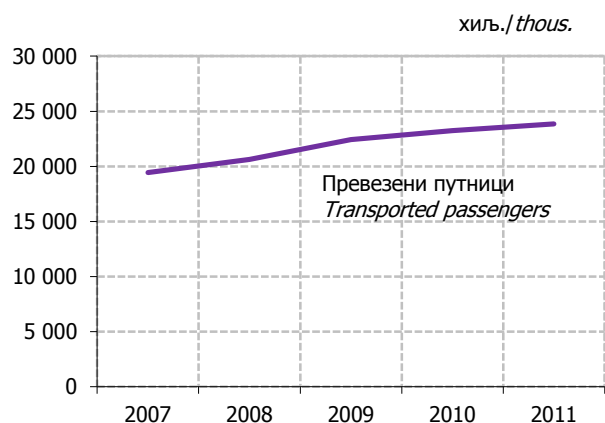
	Превезена роба, хиљ. t <i>Transported goods, thous. t</i>					Тонски километри, мил. <i>Tonne kilometres, mill.</i>					
	2007	2008	2009	2010	2011	2007	2008	2009	2010	2011	
УКУПНО	1 310	1 548	1 397	1 447	1 741	523	642	620	689	1 006	TOTAL
јануар	68	70	61	59	97	29	38	34	36	58	January
фебруар	91	122	76	73	119	34	48	41	45	66	February
март	102	115	109	113	138	43	53	51	53	74	March
април	112	135	122	122	145	43	55	51	55	85	April
мај	124	127	122	121	156	48	55	54	65	93	May
јун	125	135	123	141	158	50	56	52	61	91	June
јул	125	145	131	133	159	51	59	55	61	91	July
август	117	157	114	137	165	44	54	46	58	94	August
септембар	106	146	149	153	158	45	57	72	66	95	September
октобар	126	161	148	131	153	49	64	56	59	90	October
новембар	113	131	128	141	149	45	53	57	68	86	November
децембар	100	104	114	121	146	42	50	51	61	82	December



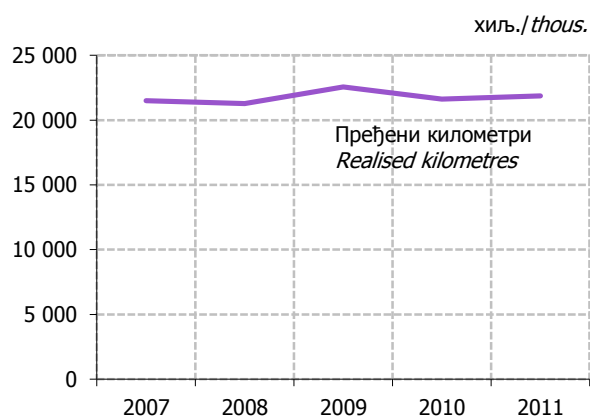
Графикон 3.5. Развој превоза робе у друмском саобраћају  
Graph 3.5. Development of goods transport in road transport

3.14. ПРЕВОЗ ПУТНИКА У ГРАДСКОМ САОБРАЋАЈУ ПО МЈЕСЕЦИМА, 2007–2011.  
PASSENGER TRANSPORT IN MUNICIPAL TRANSPORT BY MONTH, 2007–2011

	Превезени путници, хиљ. <i>Transported passengers, thous.</i>					Пређени километри, хиљ. <i>Realised kilometres, thous.</i>					
	2007	2008	2009	2010	2011	2007	2008	2009	2010	2011	
УКУПНО	19 452	20 628	22 426	23 255	23 845	21 490	21 284	22 557	21 616	21 860	TOTAL
јануар	1 565	1 483	1 519	1 650	1 537	1 497	1 649	1 607	1 569	1 520	January
фебруар	1 731	1 746	1 808	1 996	2 018	1 676	1 786	1 845	1 797	1 705	February
март	1 708	1 802	1 976	2 212	2 184	1 799	1 848	2 013	1 967	1 891	March
април	1 534	1 732	1 920	2 139	2 100	1 708	1 756	1 988	1 807	1 881	April
мај	1 675	1 747	1 923	2 180	2 136	1 888	1 777	2 043	1 880	1 917	May
јун	1 439	1 543	1 635	1 978	1 983	1 721	1 564	1 789	1 853	1 807	June
јул	1 359	1 482	1 551	1 530	1 565	1 689	1 531	1 705	1 654	1 603	July
август	1 396	1 499	1 546	1 474	1 465	1 673	1 583	1 706	1 613	1 614	August
септембар	1 762	1 838	2 068	1 815	2 105	2 126	1 915	1 967	1 751	1 905	September
октобар	1 739	1 909	2 192	2 049	2 222	1 912	2 013	2 027	1 897	2 012	October
новембар	1 758	1 851	2 111	2 074	2 216	1 917	1 898	1 925	1 901	1 982	November
децембар	1 784	1 996	2 177	2 158	2 314	1 883	1 964	1 942	1 926	2 023	December



Графикон 3.6. Превоз путника у градском саобраћају  
Graph 3.6. Passenger transport in municipal transport



Графикон 3.7. Пређени километри у градском саобраћају  
Graph 3.7. Realised kilometres in municipal transport

3.15. ПРЕВОЗ РОБЕ ПО РАСТОЈАЊИМА, 2007–2011.  
GOODS TRANSPORT BY DISTANCE, 2007–2011

	Превезена роба, хиљ. t Transported goods, thous. t					Тонски километри, мил. Tonne kilometres, mill.					
	2007	2008	2009	2010	2011	2007	2008	2009	2010	2011	
УКУПНО	1 310	1 548	1 397	1 447	1 741	523	642	620	689	1 006	TOTAL
до 24 km	70	164	102	97	89	1	4	2	3	1	up to 24 km
25–49	237	179	58	115	79	11	7	2	8	7	25–49
50–149	258	301	361	197	171	30	26	33	26	18	50–149
150–299	149	188	135	212	254	32	35	30	41	56	150–299
300–499	165	191	231	240	324	68	73	91	104	129	300–499
500–699	156	177	190	227	348	95	116	116	141	208	500–699
700–999	155	166	151	197	252	132	155	126	172	204	700–999
преко 1 000 km	120	182	169	161	224	154	226	220	196	381	over 1 000 km

3.16. ПРЕВОЗ ПО ВРСТИ РОБЕ, ПРЕМА МЕЂУНАРОДНОЈ НОМЕНКЛАТУРИ РОБЕ, 2007–2011.  
TRANSPORT BY TYPE OF GOODS, ACCORDING TO THE INTERNATIONAL NOMENCLATURE OF GOODS, 2007–2011

	Превезена роба, хиљ. t <i>Transported goods, thous. t</i>					Тонски километри, мил. <i>Tonne kilometres, mill.</i>					
	2007	2008	2009	2010	2011	2007	2008	2009	2010	2011	
УКУПНО	1 310	1 548	1 397	1 447	1 741	523	642	620	689	1 006	TOTAL
Производи пољопривреде, лова и шумарства; риба и остали производи риболова	43	53	45	68	83	19	23	17	38	45	Products of agriculture, hunting and forestry, fish and other fishing products
Угаљ и лигнит; сирова нафта и природни гас	17	14	44	16	82	6	5	7	13	44	Coal and lignite, crude petroleum and natural gas
Руде метала и производи вађења руда и камена; тресет, руде уранијума и торијума	352	451	231	222	218	23	35	26	26	33	Metal ores and other products of mining and quarrying; peat, mining of uranium and thorium
Прехрамбени производи, пића и дуван	128	124	163	163	192	68	74	94	80	176	Food products, beverages and tobacco
Текстил и производи од текстила, кожа и производи од коже	18	16	18	23	43	15	12	13	17	36	Textiles and textile products, leather and leather products
Дрво и производи од дрвета и плуте (осим намјештаја); плетени производи од сламе и прућа; дрвена целулоза; папир и производи од папира; штампани производи и снимљени медији	257	245	246	265	273	93	119	120	137	148	Wood and articles of wood and cork (except furniture); woven products of straw and twigs, mechanical pulp, paper and paper products, printed products and recorded media
Кокс и рафинисани нафтни производи	77	64	85	93	123	26	21	20	34	43	Coke and refined petroleum products
Хемикалије, хемијски производи и синтетичка влакна; производи од гуме и пластике; нуклеарна горива	42	61	62	57	170	20	47	53	37	113	Chemicals, chemical products and synthetic fibers, rubber and plastic products, nuclear industry products
Остали производи од неметалних минерала	138	206	229	243	183	66	81	84	88	117	Other non-metallic mineral products
Базни метали; производи од метала; осим машина и опреме	128	115	136	150	149	101	132	98	115	108	Base metals, metal products, except machinery and equipment
Машине и опрема, д.н.; канцеларијске машине и информатичка опрема; електричне машине и електрични апарати, д.н.; радио, ТВ и комуникациона опрема; медицински, прецизни и оптички инструменти, ручни сатови и часовници	-	-	-	-	-	-	-	-	-	-	Machinery and equipment not elsewhere specified; office machinery and computer equipment, electrical machinery and electrical appliances not elsewhere specified, radio, television and communication equipment, medical, precision and optical instruments, watches and wrist watches
Транспортна опрема	13	17	16	13	20	12	22	15	10	13	Transport equipment
Намјештај; остали индустријски производи, д.н.	-	-	-	-	-	-	-	-	-	-	Furniture, other industrial products, not elsewhere specified

3.16. ПРЕВОЗ ПО ВРСТИ РОБЕ, ПРЕМА МЕЂУНАРОДНОЈ НОМЕНКЛАТУРИ РОБЕ, 2007–2011. (наставак)  
TRANSPORT BY TYPE OF GOODS, ACCORDING TO THE INTERNATIONAL NOMENCLATURE OF GOODS, 2007–2011 (continued)

	Превезена роба, хиљ. t <i>Transported goods, thous. t</i>					Тонски километри, мил. <i>Tonne kilometres, mill.</i>					
	2007	2008	2009	2010	2011	2007	2008	2009	2010	2011	
Секундарне сировине; комунални отпаци и остали отпаци	-	-	-	-	-	-	-	-	-	-	<i>Secondary raw materials, municipal waste and other waste</i>
Пошта, пакети	-	-	-	1	1	-	-	-	1	-	<i>Mail, packages</i>
Опрема и материјал који се користе у превозу робе	-	-	-	-	-	-	-	-	-	-	<i>Equipment and materials used in the transport of goods</i>
Превезена роба у оквиру пресељења покућства и канцеларијске опреме; пртљаг превезен одвојено од путника; аутомобили превезени ради поправке; остала нетржишна добра; д.н.	-	-	-	-	-	-	-	-	-	-	<i>Goods transported in moving furniture and office equipment; luggage transported separately from passengers; cars transported for repairs; other non-market goods, not elsewhere specified</i>
Груписана роба: разне врсте робе која се заједно превози	94	181	125	133	203	71	72	71	94	129	<i>Grouped goods: various kinds of goods to be transported together</i>
Неидентификована роба; роба која се из било ког разлога не може идентификовати, и бити разврстана у једну од група 01 до 16	4	1	1	-	-	2	-	1	-	-	<i>Goods that cannot be identified; goods that cannot be identified for any reason, and thus cannot be classified into one of the groups 01-16</i>
Остала роба, д.н.	-	-	-	-	-	-	-	-	-	-	<i>Other goods, not elsewhere specified</i>

3.17. УТРОШАК ПОГОНСКОГ ГОРИВА И МАЗИВА, 2007–2011.  
CONSUMPTION OF MOTOR FUEL AND LUBRICANTS, 2007–2011

	2007	2008	2009	2010*	2011	
Утрошено плинско уље, t	25 373	28 999	25 812	26 401	35 262	<i>Consumed gas oil, t</i>
путнички саобраћај	13 778	14 225	12 278	12 507	15 227	<i>passenger transport</i>
теретни саобраћај	11 595	14 774	13 534	13 894	20 035	<i>cargo transport</i>
Утрошено мазиво, t	229	238	206	252	287	<i>Consumed lubricants, t</i>
путнички саобраћај	142	135	117	151	133	<i>passenger transport</i>
теретни саобраћај	87	103	89	101	153	<i>cargo transport</i>

\*податак измијењен за 2010. годину/ data changed for 2010



3.18. ЗАПОСЛЕНИ У ДРУМСКОМ, ГРАДСКОМ И ПРИГРАДСКОМ САОБРАЋАЈУ, 2007–2011.  
EMPLOYEES IN ROAD, MUNICIPAL AND SUBURBAN TRANSPORT, 2007–2011

	2007	2008	2009	2010	2011	
УКУПНО	4 459	5 286	5 367	4 989	4 896	TOTAL
Мушки	3 618	4 422	4 522	4 233	4 197	Male
Женски	841	864	845	756	699	Female
Општа администрација	706	731	755	606	563	General administration
Радници у друмском, градском и приградском саобраћају	2 938	2 970	2 869	2 814	2 771	Workers in road, municipal and suburban transport
возачи	2 218	2 270	2 306	2 115	2 277	drivers
кондуктери	89	82	57	46	41	conductors
остали радници	631	618	506	653	453	other employees
Радници у другим саобраћајним гранама	117	160	251	91	165	Workers in other transport branches
Радници изван дјелатности саобраћаја	1 404	1 425	1 492	1 478	1 397	Workers outside transport activity

3.19. ПРИХОДИ У ДРУМСКОМ И ГРАДСКОМ САОБРАЋАЈУ, 2007–2011.  
REVENUES IN ROAD AND MUNICIPAL TRANSPORT, 2007–2011

хилг. КМ/ thous. KM

	2007	2008	2009	2010	2011	
Фактурисани приходи - укупно	365 738	455 031	392 000	441 009	432 755	Invoiced revenue - total
Пословни приходи	225 564	280 535	257 332	283 041	283 323	Business revenue
Приходи од саобраћаја	150 531	216 811	183 592	220 015	219 283	Revenue from transport
Од путничког и градског саобраћаја	69 290	80 298	72 121	70 007	73 015	From passenger and municipal transport
од тога: превоз путника	59 588	79 523	72 081	70 168	72 887	passenger transport
Од теретног саобраћаја	77 599	134 849	108 442	143 047	141 603	From freight transport
од тога: превоз робе	69 603	121 061	98 327	141 256	141 545	out of which: goods transport
Од осталих саобраћајних грана	3 642	1 664	3 030	6 962	4 665	From other transport branches
Приходи ван саобраћаја	75 033	63 724	73 739	63 026	64 040	Revenues outside transport

4. ПРАТЕЋЕ И ПОМОЋНЕ АКТИВНОСТИ У САОБРАЋАЈУ  
ASSOCIATED AND SUPPORTING ACTIVITIES IN TRANSPORT

4.1. УСЛУГЕ У ЖЕЉЕЗНИЧКОМ САОБРАЋАЈУ  
SERVICES IN RAIL TRANSPORT

4.1.1. ПРОМЕТ ПУТНИКА ПО ЖЕЉЕЗНИЧКИМ СТАНИЦАМА, 2007–2011.  
PASSENGER TRANSPORT BY RAILWAY STATION, 2007–2011

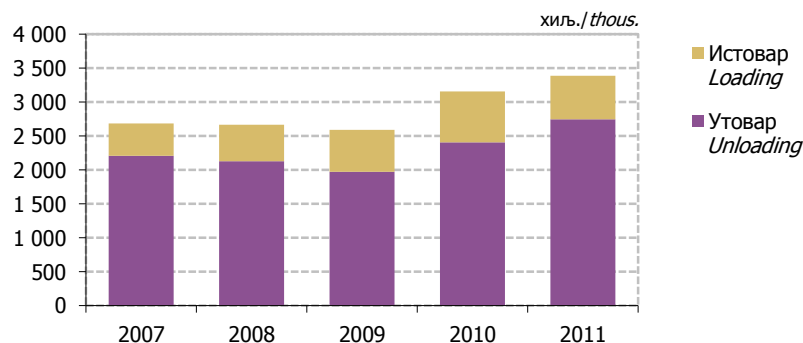
	Редни број станице <i>Ord. No. of the station</i>	Број отпутовалих путника <i>Number of departed passengers</i>					
		2007	2008	2009	2010	2011	
Република Српска		634 409	645 699	365 672	323 000	233 281	<i>Republika Srpska</i>
Нови Град		87 029	80 595	39 341	34 836	23 578	<i>Novi Grad</i>
Нови Град	1	73 150	65 368	32 145	28 252	19 191	<i>Novi Grad</i>
Добрљин	2	4 027	4 533	2 758	2 419	1 472	<i>Dobrljin</i>
Равнице	3	2 305	2 173	732	1 086	664	<i>Ravnice</i>
Сводна	4	2 710	2 340	1 327	831	604	<i>Svodna</i>
Благај	5	1 280	1 761	787	583	346	<i>Blagaj</i>
Блатна	6	2 286	2 307	1 425	1 571	1 238	<i>Blatna</i>
Рудице	7	1 271	2 093	167	94	63	<i>Rudice</i>
Приједор		75 435	76 860	29 469	21 642	17 144	<i>Prijedor</i>
Приједор	8	69 939	71 094	26 277	19 841	15 709	<i>Prijedor</i>
Омарска	9	3 269	3 344	2 150	1 130	1 005	<i>Omarska</i>
Козарац	10	1 354	1 529	589	424	301	<i>Kozarac</i>
Брезичани	11	873	893	453	247	129	<i>Brezicani</i>
Бања Лука		168 201	185 306	116 041	81 843	57 526	<i>Banja Luka</i>
Бања Лука	12	114 538	129 645	79 898	67 585	52 450	<i>Banja Luka</i>
Врбања	13	1 079	1 276	603	422	198	<i>Vrbanja</i>
Челинац	14	15 076	16 624	7 432	3 477	1 995	<i>Čelinac</i>
Сњеготина	15	3 706	2 503	2 176	1 510	1 539	<i>Snjegotina</i>
Укрина	16	30 979	32 309	24 214	8 410	1 265	<i>Ukrina</i>
Рамићи	17	248	252	309	113	42	<i>Ramići</i>
Поткозарје	18	93	35	-	-	-	<i>Potkozarje</i>
Пискавица	19	2 482	2 662	1 409	326	37	<i>Piskavica</i>
Добој		302 007	301 327	179 626	183 363	132 603	<i>Doboj</i>
Шамац	20	777	1 099	896	1 007	1 130	<i>Šamac</i>
Модрича	21	5 028	6 994	2 971	2 866	3 521	<i>Modriča</i>
Врањак	22	1 145	847	163	125	215	<i>Vranjak</i>
Копривна Горња	23	600	518	67	16	158	<i>Koprivna Gornja</i>
Осјечани	24	3 399	3 750	1 034	486	1 225	<i>Osječani</i>
Костајница	25	1 644	1 660	889	631	340	<i>Kostajnica</i>
Добој	26	277 610	272 151	164 886	170 765	121 538	<i>Doboj</i>
Станови	27	867	1 006	418	320	96	<i>Stanovi</i>
Остружња	28	596	837	498	318	176	<i>Ostružnja</i>
Станари	29	6 053	7 868	4 648	4 284	2 869	<i>Stanari</i>
Драгаловци	30	1 959	2 252	1 320	1 032	859	<i>Dragalovci</i>
Суво Поље	31	372	89	59	84	66	<i>Suvo Polje</i>
Сочковац	32	1 089	1 582	1 430	1 200	298	<i>Sočkovac</i>
Петрово Ново	33	868	674	347	229	112	<i>Petrovo Novo</i>
Брчко	34	1 737	1 611	1 195	1 316	2 430	<i>Brčko</i>
Зворник	35	-	-	-	-	-	<i>Zvornik</i>

4.1.2. ПРОМЕТ РОБЕ ПО ЖЕЉЕЗНИЧКИМ СТАНИЦАМА, 2007–2011.  
GOODS TRANSPORT BY RAILWAY STATION, 2007–2011

	Редни број станице <i>Ord. No. of the station</i>	Промет робе у тонама <i>Goods traffic in tonnes</i>					
		2007	2008	2009	2010	2011	
Република Српска		2 686 877	2 664 571	2 591 655	3 156 810	2 747 488	<i>Republika Srpska</i>
Нови Град		23 728	44 097	11 613	80 192	44 001	<i>Novi Grad</i>
Нови Град	1	3 084	18 152	2 504	31 017	2 990	<i>Novi Grad</i>
Добрљин	2	17 891	13 399	3 102	41 554	40 273	<i>Dobrljin</i>
Равнице	3	-	-	-	-	-	<i>Ravnice</i>
Сводна	4	92	171	-	-	-	<i>Svodna</i>
Благај	5	904	11 522	4 202	5 303	738	<i>Blagaj</i>
Блатна	6	1 532	679	1 805	-	-	<i>Blatna</i>
Рудице	7	225	174	-	-	-	<i>Rudice</i>
Приједор		1 507 064	1 282 199	1 362 114	1 538 659	1 866 092	<i>Prijedor</i>
Приједор	8	46 084	63 981	47 013	87 345	82 968	<i>Prijedor</i>
Омарска	9	1 460 682	1 217 597	1 314 522	1 451 045	1 783 124	<i>Omarska</i>
Козарац	10	228	330	-	-	-	<i>Kozarac</i>
Брезичани	11	70	291	579	269	-	<i>Brezicani</i>
Бања Лука		317 379	341 970	306 085	263 263	208 329	<i>Banja Luka</i>
Бања Лука	12	241 029	247 827	239 956	172 931	173 439	<i>Banja Luka</i>
Врбања	13	41 781	69 216	45 675	54 352	30 657	<i>Vrbanja</i>
Челинац	14	8 828	72	250	863	74	<i>Čelinac</i>
Сњеготина	15	207	30	156	17 069	251	<i>Snjegotina</i>
Укринa	16	537	560	42	437	367	<i>Ukrina</i>
Рамићи	17	24 599	23 040	19 464	17 388	3 541	<i>Ramići</i>
Поткозарје	18	208	1 185	502	171	-	<i>Potkozarje</i>
Пискавица	19	190	40	40	52	-	<i>Piskavica</i>
Добој		213 714	363 521	174 126	334 606	271 788	<i>Doboj</i>
Шамац	20	52 776	80 772	47 516	73 959	20 302	<i>Šamac</i>
Модрича	21	8 403	6 169	6 081	5 058	14 807	<i>Modrča</i>
Врањак	22	282	-	-	-	-	<i>Vranjak</i>
Копривна Горња	23	86	-	-	-	-	<i>Koprivna Gornja</i>
Осјечани	24	314	-	-	13	-	<i>Osječani</i>
Костајница	25	229	1 171	928	1 300	-	<i>Kostajnica</i>
Добој	26	84 720	232 369	85 095	190 861	131 337	<i>Doboj</i>
Станови	27	-	20	135	1 011	1 657	<i>Stanovi</i>
Остружња	28	-	36	-	944	527	<i>Ostružnja</i>
Станари	29	41 901	15 420	12 137	32 106	70 178	<i>Stanari</i>
Драгаловци	30	746	1 093	-	16 544	7 271	<i>Dragalovci</i>
Суво Поље	31	-	20	-	1 221	-	<i>Suvo Polje</i>
Сочковац	32	24 257	26 451	22 234	11 589	25 709	<i>Sočkovac</i>
Петрово Ново	33	-	-	174 126	-	-	<i>Petrovo Novo</i>
Брчко	34	137 337	188 430	346 900	304 256	59 259	<i>Brčko</i>
Зворник	35	487 655	444 354	390 817	635 834	298 019	<i>Zvornik</i>

4.1.3. ПРОМЕТ ПУТНИКА И РОБЕ ПО ЖЕЉЕЗНИЧКИМ СТАНИЦАМА, 2011.  
PASSENGER AND GOODS TRANSPORT BY RAILWAY STATION, 2011

Назив станице	Ред. бр. станице <i>Ord. no. of the station</i>	Број отпутовалих путника <i>Number of departed passengers</i>	Промет робе у тонама <i>Goods traffic in tonnes</i>							Name of the station	
			укупно <i>total</i>	утовар <i>loading</i>			истовар <i>unloading</i>				
				укупно <i>total</i>	експресне пошиљке и превознице <i>express delivery packages and transporting packages</i>	денчане пошиљке <i>goods in lots and parcels</i>	колске пошиљке <i>wagon parcels</i>	укупно <i>total</i>	денчане пошиљке <i>goods in lots and parcels</i>		колске пошиљке <i>wagon parcels</i>
Република Српска		233 281	3 385 999	2 747 488	-	-	2 747 488	638 511	-	638 511	<i>Republika Srpska</i>
Нови Град		23 578	50 227	44 001	-	-	44 001	6 226	-	6 226	<i>Novi Grad</i>
Нови Град	1	19 191	5 922	2 990	-	-	2 990	2 932	-	2 932	<i>Novi Grad</i>
Добрљин	2	1 472	40 294	40 273	-	-	40 273	21	-	21	<i>Dobrljin</i>
Равнице	3	664	-	-	-	-	-	-	-	-	<i>Ravnice</i>
Сводна	4	604	-	-	-	-	-	6	-	6	<i>Svodna</i>
Благај	5	346	743	738	-	-	738	5	-	5	<i>Blagaj</i>
Блатна	6	1 238	-	-	-	-	-	3 262	-	3 262	<i>Blatna</i>
Рудице	7	63	-	-	-	-	-	-	-	-	<i>Rudice</i>
Приједор		17 144	1 873 397	1 866 092	-	-	1 866 092	7 305	-	7 305	<i>Prijedor</i>
Приједор	8	15 709	89 671	82 968	-	-	82 968	6 703	-	6 703	<i>Prijedor</i>
Омарска	9	1 005	1 783 656	1 783 124	-	-	1 783 124	532	-	532	<i>Omarska</i>
Козарац	10	301	-	-	-	-	-	-	-	-	<i>Kozarac</i>
Брезичани	11	129	-	-	-	-	-	70	-	70	<i>Brežićani</i>
Бања Лука		57 526	260 437	208 329	-	-	208 329	52 108	-	52 108	<i>Banja Luka</i>
Бања Лука	12	52 450	196 116	173 439	-	-	173 439	22 677	-	22 677	<i>Banja Luka</i>
Врбања	13	198	50 077	30 657	-	-	30 657	19 420	-	19 420	<i>Vrbanja</i>
Челинац	14	1 995	337	74	-	-	74	263	-	263	<i>Čelinac</i>
Сњеготина	15	1 539	363	251	-	-	251	112	-	112	<i>Snjegotina</i>
Укрина	16	1 265	533	367	-	-	367	166	-	166	<i>Ukrina</i>
Рамићи	17	42	12 026	3 541	-	-	3 541	8 485	-	8 485	<i>Ramići</i>
Поткозарје	18	-	-	-	-	-	-	934	-	934	<i>Potkozarje</i>
Пискавица	19	37	-	-	-	-	-	51	-	51	<i>Piskavica</i>
Добој		132 603	382 443	271 788	-	-	271 788	110 655	-	110 655	<i>Doboj</i>
Шамац	20	1 130	59 233	20 302	-	-	20 302	38 931	-	38 931	<i>Šamac</i>
Модрича	21	3 521	19 649	14 807	-	-	14 807	4 842	-	4 842	<i>Modriča</i>
Врањак	22	215	-	-	-	-	-	-	-	-	<i>Vranjak</i>
Копривна Горња	23	158	-	-	-	-	-	-	-	-	<i>Koprivna Gornja</i>
Осјечани	24	1 225	-	-	-	-	-	-	-	-	<i>Osječani</i>
Костајница	25	340	-	-	-	-	-	1 949	-	1 949	<i>Kostajnica</i>
Добој	26	121 538	182 811	131 337	-	-	131 337	51 474	-	51 474	<i>Doboj</i>
Станови	27	96	1 774	1 657	-	-	1 657	117	-	117	<i>Stanovi</i>
Остружња	28	176	1 863	527	-	-	527	1 336	-	1 336	<i>Ostružnja</i>
Станари	29	2 869	70 323	70 178	-	-	70 178	145	-	145	<i>Stanari</i>
Драгаловци	30	859	19 082	7 271	-	-	7 271	11 811	-	11 811	<i>Dragalovci</i>
Суво Поље	31	66	-	-	-	-	-	-	-	-	<i>Suvo Polje</i>
Соцковац	32	298	25 759	25 709	-	-	25 709	50	-	50	<i>Sočkovac</i>
Петрово Ново	33	112	-	-	-	-	-	-	-	-	<i>Petrovo Novo</i>
Брчко	34	2 430	252 708	59 259	-	-	59 259	193 449	-	193 449	<i>Brčko</i>
Зворник	35	-	566 787	298 019	-	-	298 019	268 768	-	268 768	<i>Zvornik</i>

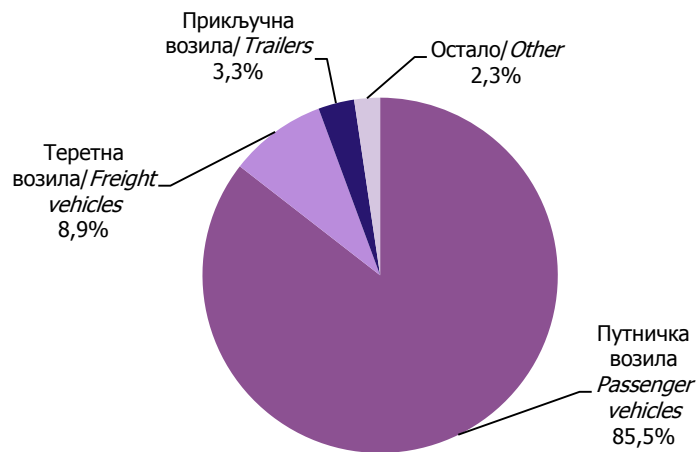


Графикон 4.1. Промет робе у жељезничким станицама, 2011.  
Graph 4.1. Goods transport by railway station, 2011

4.2. УСЛУГЕ У ДРУМСКОМ САОБРАЋАЈУ  
SERVICES IN ROAD TRANSPORT

4.2.1. РЕГИСТРОВАНА ДРУМСКА МОТОРНА И ПРИКЉУЧНА ВОЗИЛА, 2007–2011.  
REGISTERED ROAD MOTOR VEHICLES AND TRAILERS, 2007–2011

	2007	2008	2009	2010	2011	
Број регистрованих возила	267 716	276 885	274 874	298 364	302 004	<i>Number of registered vehicles</i>
Путничка возила	250 791	239 307	236 726	254 166	258 246	<i>Passenger vehicles</i>
Теретна возила	11 606	22 761	20 422	26 836	26 766	<i>Freight vehicles</i>
Прикључна возила	5 319	5 973	7 474	9 041	9 907	<i>Trailers</i>
Остала возила	...	8 804	10 252	8 321	7 085	<i>Other</i>
Број први пут регистрованих возила	52 333	52 019	19 813	17 643	20 252	<i>Number of vehicles registered for the first time</i>



Графикон 4.2. Регистрована друмска моторна возила према врсти возила, 2011.  
Graph 4.2. Registered road motor vehicles by vehicle type, 2011

4.2.2. РЕГИСТРОВАНА ДРУМСКА МОТОРНА И ПРИКЉУЧНА ВОЗИЛА ПО ОПШТИНАМА<sup>10)</sup>, 2011.  
REGISTERED ROAD MOTOR VEHICLES AND TRAILERS BY MUNICIPALITY<sup>10)</sup>, 2011

Локација/Врста возила	Мотоцикли, трицикли и четвороцикли <i>Motorcycles, tricycles and four wheel vehicles</i>	Путнички аутомобили <i>Passenger vehicles</i>	Аутобуси <i>Buses</i>	Теретна возила <i>Freight vehicles</i>	Прикључна возила <i>Trailers</i>	Остало <i>Other vehicles</i>	Vehicle type/ Location
УКУПНО <sup>11)</sup>	6 727	252 293	1 413	26 697	9 923	9 176	TOTAL <sup>11)</sup>
Бања Лука	1 937	49 203	314	5 052	1 279	650	Banja Luka
Берковићи	2	406	1	92	1	5	Berkovići
Бијељина	791	25 190	64	2 739	947	1 493	Bijeljina
Билећа	9	2 036	5	477	52	35	Bileća
Братунац	54	2 686	9	228	77	73	Bratunac
Брод	139	3 515	9	221	106	102	Brod
Вишеград	18	1 847	8	155	41	28	Višegrad
Власеница	13	1 566	7	129	23	66	Vlasenica
Вукосавље	33	618	0	25	21	41	Vukosavlje
Гацко	1	1 882	11	153	20	174	Gacko
Градишка	256	11 657	56	1 519	762	523	Gradiška
Дервента	195	6 333	12	631	305	377	Derventa
Добој	318	14 894	68	1 007	454	452	Doboj
Доњи Жабар	-	-	-	-	-	-	Donji Žabar
Зворник	92	8 850	86	692	335	523	Zvornik
Источна Илиџа	23	3 999	24	361	88	32	Istočna Ilidža
Источни Дрвар	0	23	0	3	1	0	Istočni Drvar
Источни Мостар	-	-	-	-	-	-	Istočni Mostar
Источни Стари Град	2	406	0	63	26	6	Istočni Stari Grad
Источно Ново Сарајево	17	2 728	37	284	67	21	Istočno Novo Sarajevo
Језеро	3	148	0	16	5	2	Jezero
Калиновик	0	391	1	36	6	36	Kalinovik
Кнежево	15	1 295	12	150	32	50	Kneževo
Козарска Дубица	217	5 051	32	383	182	259	Kozarska Dubica
Костајница	37	986	7	89	85	89	Kostajnica
Котор Варош	81	2 751	26	294	109	59	Kotor Varoš
Крупа на Уни	1	248	4	30	24	38	Krupa na Uni
Купрес	0	40	0	4	2	2	Kupres
Лакташи	130	9 036	69	2 120	636	310	Laktaši
Лопаре	80	2 271	17	137	54	185	Lopare
Љубиње	10	792	1	107	12	34	Ljubinje
Милићи	8	1 370	12	163	88	28	Milići
Модрича	182	5 296	18	555	228	225	Modriča
Мркоњић Град	38	3 248	30	563	286	212	Mrkonjić Grad
Невесиње	3	2 435	6	301	38	86	Nevesinje
Нови Град	156	4 690	25	342	197	204	Novi Grad
Ново Горажде	3	274	2	33	13	12	Novo Goražde

<sup>10)</sup> Званични називи општина Републике Српске према Закону о територијалној организацији ("Службени гласник Републике Српске", бр. 69/09)  
Official names of municipalities in Republika Srpska according to the Law on territorial organisation ("Official Gazette of Republika Srpska" No 69/09)

<sup>11)</sup> У регистрована друмска моторна и прикључна возила по општинама укључена су и возила која имају категорију трајне регистрације (трактори, радне машине и мотокултиватори, као и возила на моторни погон чија запремина мотора не прелази 50 cm<sup>3</sup>), односно возила чије важење регистрације није временски ограничено / Registered road motor vehicles and trailers by municipality cover also vehicles having the category of permanent registration (tractors, working machines and motocultivators, as well as engine vehicles with engine capacity not exceeding 50 cm<sup>3</sup>).

4.2.2. РЕГИСТРОВАНА ДРУМСКА МОТОРНА И ПРИКЉУЧНА ВОЗИЛА ПО ОПШТИНАМА, 2011. (наставак)  
REGISTERED ROAD MOTOR VEHICLES AND TRAILERS BY MUNICIPALITY, 2011 (continued)

Локација/ Врста возила	Мотоцикли, трицикли и четвероцикли <i>Motorcycles, tricycles and four wheel vehicles</i>	Путнички аутомобили <i>Passenger vehicles</i>	Аутобуси <i>Buses</i>	Теретна возила <i>Freight vehicles</i>	Прикључна возила <i>Trailers</i>	Остало <i>Other vehicles</i>	Vehicle type/ Location
Осмаци	1	548	2	186	92	15	<i>Osmaci</i>
Оштра Лука	14	657	18	82	45	65	<i>Oštra Luka</i>
Пале	20	5 022	31	541	156	39	<i>Pale</i>
Пелагићево	30	1 014	18	116	82	207	<i>Pelagićevo</i>
Петровац	3	267	8	37	20	8	<i>Petrovac</i>
Петрово	49	1 441	5	93	66	29	<i>Petrovo</i>
Приједор	555	12 125	103	1 106	622	468	<i>Prijedor</i>
Прњавор	423	8 788	47	830	463	609	<i>Prnjavor</i>
Рибник	9	1 017	13	121	73	42	<i>Ribnik</i>
Рогатица	16	1 853	16	226	59	38	<i>Rogatica</i>
Рудо	3	1 095	3	74	15	49	<i>Rudo</i>
Соколац	3	2 452	14	272	79	54	<i>Sokolac</i>
Србац	138	4 244	4	501	298	252	<i>Srbac</i>
Сребреница	9	1 300	7	90	34	42	<i>Srebrenica</i>
Теслић	152	7 419	51	789	363	182	<i>Teslić</i>
Требиње	159	7 399	24	594	150	42	<i>Trebinje</i>
Трново	0	251	0	15	4	6	<i>Trnovo</i>
Угљевик	89	3 490	10	323	93	187	<i>Ugljevik</i>
Фоча	22	3 341	10	256	74	15	<i>Foča</i>
Хан Пијесак	1	695	8	96	51	2	<i>Han Pijesak</i>
Чајниче	0	686	3	54	26	25	<i>Čajniče</i>
Челинац	41	3 097	17	493	116	77	<i>Čelinac</i>
Шамац	78	3 279	14	306	242	229	<i>Šamac</i>
Шековићи	6	972	1	53	17	24	<i>Šekovići</i>
Шипово	42	1 680	13	289	81	38	<i>Šipovo</i>

4.2.3. САОБРАЋАЈНЕ НЕЗГОДЕ С НАСТРАДАЛИМ ЛИЦИМА, 2007–2011.  
TRANSPORT ACCIDENTS WITH INJURED AND DECEASED PERSONS, 2007–2011

	2007	2008	2009	2010	2011	
УКУПНО	10 933	10 469	10 076	9 752	9 379	<i>TOTAL</i>
Са погинулим	174	154	155	124	149	<i>With deceased persons</i>
Са повријеђеним	2 360	2 494	2 223	1 997	2 098	<i>With injured persons</i>
Са материјалном штетом	8 399	7 821	7 698	7 631	7 132	<i>With material damage</i>
У насељу	8 627	8 367	7 810	7 164	6 546	<i>In a settlement</i>
Ван насеља	2 306	2 102	2 206	2 581	2 515	<i>Outside settlements</i>

4.2.4. САОБРАЋАЈНЕ НЕЗГОДЕ С НАСТРАДАЛИМ ЛИЦИМА, ПО МЈЕСЕЦИМА, 2011.  
TRANSPORT ACCIDENTS WITH INJURED AND DECEASED PERSONS BY MONTH, 2011

	Број саобраћајних незгода <i>Number of transport accidents</i>				Број настрадалих лица <i>Number of injured and deceased persons</i>			
	укупно <i>total</i>	са погинулим <i>with deceased persons</i>	са повријеђеним <i>with injured persons</i>	са мат. штетом <i>with material damage</i>	укупно <i>total</i>	погинули <i>deceased</i>	повријеђени <i>injured</i>	
УКУПНО	9 379	149	2 098	7 132	3 329	162	3 173	TOTAL
јануар	795	11	151	633	262	11	251	January
фебруар	662	8	117	537	192	11	187	February
март	650	9	130	511	179	9	170	March
април	708	10	167	531	262	10	252	April
мај	700	12	172	516	263	16	247	May
јун	812	12	210	590	330	13	317	June
јул	953	25	248	680	430	26	404	July
август	906	14	221	671	345	14	331	August
септембар	767	8	172	587	237	8	229	September
октобар	886	14	199	673	317	14	303	October
новембар	644	8	137	499	200	8	192	November
децембар	896	18	174	704	312	22	290	December

4.2.5. САОБРАЋАЈНЕ НЕЗГОДЕ С НАСТРАДАЛИМ ЛИЦИМА, ПО ДАНИМА У СЕДМИЦИ, 2007–2011.  
TRANSPORT ACCIDENTS WITH INJURED AND DECEASED PERSONS BY DAY OF WEEK, 2007–2011

	Укупно <i>Total</i>	Од понедељка до четвртка <i>From Monday until Thursday</i>	Петак <i>Friday</i>	Субота <i>Saturday</i>	Недеља <i>Sunday</i>
2007	10 933	6 108	1 706	1 732	1 387
2008	10 469	5 718	1 624	1 750	1 377
2009	10 076	5 688	1 561	1 542	1 285
2010	9 752	5 370	1 650	1 515	1 217
2011	9 378	5 295	1 506	1 377	1 200

4.2.6. НАСТРАДАЛА ЛИЦА У САОБРАЋАЈНИМ НЕЗГОДАМА, 2007–2011.  
INJURED AND DECEASED PERSONS IN TRANSPORT ACCIDENTS, 2007–2011

	2007	2008	2009	2010	2011	
УКУПНО	3 749	3 819	3 618	3 096	3 365	TOTAL
Погинули	190	180	181	140	162	Deceased
Повријеђени	3 559	3 639	3 437	2 956	3 203	Injured



4.2.7. НАСТРАДАЛА ЛИЦА ПРЕМА СВОЈСТВУ УЧЕСНИКА У САОБРАЋАЈНОЈ НЕЗГОДИ, 2007–2011.  
INJURED AND DECEASED PERSONS BY PARTICIPATION IN A TRANSPORT ACCIDENT, 2007–2011

	2007		2008		2009		2010		2011		
	погинули <i>deceased</i>	повријеђени <i>injured</i>	погинули <i>deceased</i>	повријеђени <i>injured</i>	погинули <i>deceased</i>	повријеђени <i>injured</i>	погинули <i>deceased</i>	повријеђени <i>injured</i>	погинули <i>deceased</i>	повријеђени <i>injured</i>	
УКУПНО	192	3 560	180	3 639	181	3 437	140	2 956	162	3 203	TOTAL
Возачи	81	1 427	66	1 526	74	1 340	47	1 210	58	1 254	Drivers
Бициклисти	11	124	9	146	7	135	10	107	12	146	Bicyclists
Мотоциклисти	9	101	12	123	7	150	9	107	13	107	Motorcyclists
Пјешаци	45	455	40	451	49	420	36	421	27	388	Pedestrians
Путници	45	1 421	52	1 362	42	1 371	14	539	19	583	Passengers
Остали	1	32	1	31	2	21	24	572	33	725	Other

4.2.8. НАСТРАДАЛА ЛИЦА, ПРЕМА ГОДИНАМА СТАРОСТИ, 2011.  
INJURED AND DECEASED PERSONS BY AGE, 2011

	Укупно <i>Total</i>	Старост <i>Age</i>									
		≤ 7	8–14	15–18	19–21	22–30	31–40	41–50	61–60	> 60	
Укупно	3 365	87	181	213	319	745	531	470	440	379	TOTAL
Погинули	162	1	3	8	15	27	26	16	23	43	Deceased
Повријеђени	3 203	86	178	205	304	718	505	454	417	336	Injured

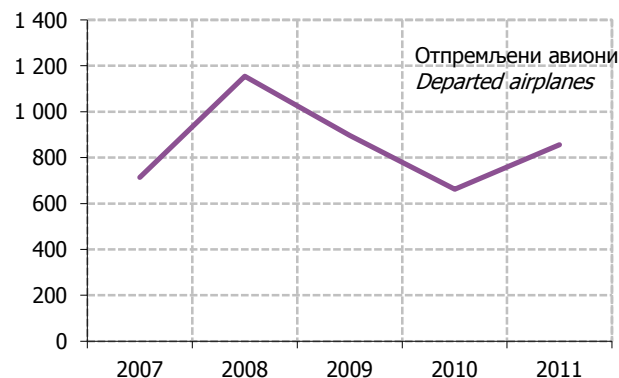
### 4.3. УСЛУГЕ У ВАЗДУШНОМ САОБРАЋАЈУ SERVICES IN AIR TRANSPORT

#### 4.3.1. РАЗВОЈ ВАЗДУШНОГ ПРОМЕТА НА АЕРОДРОМИМА РЕПУБЛИКЕ СРПСКЕ, 2007–2011. DEVELOPMENT OF AIR TRANSPORT AT AIRPORTS OF REPUBLIKA SRPSKA, 2007–2011

	2007	2008	2009	2010	2011	
Отпремљени авиони	713	1 154	896	662	856	<i>Departed airplanes</i>
Домаћи авиони	363	414	471	316	444	<i>Domestic airplanes</i>
унутрашњи саобраћај	-	-	-	-	-	<i>domestic transport</i>
међународни саобраћај	363	414	471	316	444	<i>international transport</i>
Страни авиони	350	740	425	346	412	<i>International airplanes</i>
Обим промета путника	5 526	11 889	6 973	4 566	8 372	<i>Scope of passenger transport</i>
Домаћим авионима	3 603	4 331	4 448	1 658	5 208	<i>By domestic airplanes</i>
унутрашњи саобраћај	-	-	-	-	-	<i>domestic transport</i>
међународни саобраћај	3 603	4 331	4 448	1 658	5 208	<i>international transport</i>
отпутовали	1 714	2 170	2 241	812	2 614	<i>departures</i>
приспјели	1 889	2 161	2 207	846	2 594	<i>arrivals</i>
Страним авионима	1 923	7 558	2 525	2 908	3 164	<i>By international airplanes</i>
отпутовали	830	3 757	1 310	1 502	1 673	<i>departures</i>
приспјели	1 093	3 801	1 215	1 406	1 491	<i>arrivals</i>
Обим промета терета	-	-	-	-	-	<i>Scope of cargo traffic</i>
Запослени	58	59	59	60	60	<i>Employees</i>



Графикон 4.3. Отпутовали путници са аеродрома Републике Српске  
Graph 4.3. Passenger departures from airports of Republika Srpska



Графикон 4.4. Отпремљени авиони са аеродрома Републике Српске  
Graph 4.4. Airplanes departed from airports of Republika Srpska

4.3.2. АЕРОДРОМСКЕ ПОВРШИНЕ, 2009.  
AIRPORT AREA, 2009

	Димензије Dimensions		Површина, m <sup>2</sup> Area, m <sup>2</sup>	Конструкција стаза Runway construction	
	дужина, m length, m	ширина, m width, m			
Полетно - слетна стаза	2 400	45	108 000	асфалт/бетон asphalt/concrete	Departure/landing runway
Рулне стазе и платформе	500	44	22 000	бетон/concrete	Taxi runway and platforms
Заштитни појас полетно-слетне стазе	3 000	250	750 000	травната површина grass	Protective band of departure/landing runway
Остале површине	...	...	292 000	...	Other surfaces

4.3.3. СРЕДСТВА АЕРОДРОМА, КРАЈ ГОДИНЕ  
AIRPORT MEANS, END OF THE YEAR

	2007	2008	2009	2010	2011	
Средства за рад на платформи						Means for work on platform
аутобуси на аеродрому	-	-	-	-	-	airport buses
возила за снабдијевање (catering)	-	-	-	-	-	catering vehicles
вучна возила (трактори)	4	4	4	4	4	hauling vehicles (tractors)
аутолифтови и "cargo" платформе	-	-	-	-	-	autolifts and "cargo" platforms
степенице за путнике	3	3	3	3	3	passenger steps
колица за превоз пртљага	6	6	6	6	6	trolleys for luggage transport
Радне машине и возила						Working machines and vehicles
ватрогасна возила	3	4	3	3	3	fire-engines
сњегочистачи	-	1	1	1	1	snowploughs
агрегати	2	2	2	2	2	generating sets
аутоцистерне и теретни аутомобили	1	3	-	-	-	autocisterns and cargo cars

4.3.4. ПРОМЕТ ДОМАЋИХ (БИХ) И СТРАНИХ АВИОНА НА АЕРОДРОМИМА РЕПУБЛИКЕ СРПСКЕ, 2011.  
TRAFFIC OF DOMESTIC (BH) AND INTERNATIONAL AIRPLANES AT AIRPORTS OF REPUBLIKA SRPSKA, 2011

	2011					
	укупно total	домаћи саобраћај domestic transport	међународни саобраћај international transport			
			укупно total	домаћи авиони domestic airplanes	страни авиони international airplanes	
Отпремљени авиони	856	-	856	444	412	Departed airplanes
редовни саобраћај	361	-	361	212	149	regural traffic
ванредни саобраћај	495	-	495	232	263	occasional traffic
Отпутовали путници	4 287	-	4 287	2 614	1 673	Departures
редовни саобраћај	3 391	-	3 391	2 281	1 110	regural traffic
ванредни саобраћај	896	-	896	333	563	occasional traffic
Приспјели путници	4 085	-	4 085	2 594	1 491	Arrivals
редовни саобраћај	3 172	-	3 172	2 214	958	regural traffic
ванредни саобраћај	913	-	913	380	533	occasional traffic
Транзитни	-	-	-	-	-	Transit
Роба, t	-	-	-	-	-	Goods, t
Пошта, t	-	-	-	-	-	Mail, t

4.3.5. ЗАПОСЛЕНИ НА АЕРОДРОМИМА, КРАЈ ГОДИНЕ, 2007–2011.  
*EMPLOYEES AT AIRPORTS, END OF THE YEAR, 2007–2011*

	2007	2008	2009	2010	2011	
УКУПНО	58	59	59	60	60	<i>TOTAL</i>
Аеродромске услуге	48	49	59	43	43	<i>Airport services</i>
радници на отпреми и прихвату авиона и путника	15	5	19	15	15	<i>workers on dispatch and receipt of airplanes and passengers</i>
радници на руковању теретом	4	4	9	9	9	<i>workers on cargo handling</i>
остали радници ваздушног саобраћаја	29	30	31	19	19	<i>other workers in air traffic</i>
Општа администрација	10	10	-	17	17	<i>General administration</i>
Остали запослени	-	-	-	-	-	<i>Other employees</i>

4.3.6. ПРИХОДИ, 2007–2011.  
*REVENUES, 2007–2011*

	2007	2008	2009	2010	2011	
Пословни приходи						<i>Business revenues</i>
УКУПНО	608 691	569 399	461 740	317 213	385 926	<i>TOTAL</i>
Приходи од саобраћаја	554 527	466 931	461 740	317 213	385 926	<i>Revenues from transport</i>
Од слетања авиона	-	-	194 712	70 928	305 579	<i>From airplane landings</i>
домаћих	-	-	-	49 310	189 346	<i>domestic</i>
страних	-	-	-	21 618	116 233	<i>international</i>
Од опслуживања авиона	522 921	384 083	213 881	212 783	-	<i>From airplane catering</i>
домаћих	181 311	146 805	-	147 931	-	<i>domestic</i>
страних	341 610	237 278	-	64 852	-	<i>international</i>
Од путничке таксе	31 606	82 848	53 147	33 502	80 347	<i>From passenger fee</i>
Од осталих саобраћајних грана	10 806	-	-	-	-	<i>From other transport branches</i>
од тога: претовар	-	-	-	-	-	<i>out of which: reloading</i>
Ван саобраћајне дјелатности	54 164	102 468	-	-	-	<i>Outside transport activity</i>

## 5. ПОШТАНСКЕ АКТИВНОСТИ POSTAL ACTIVITIES

### 5.1. РАЗВОЈ ПОШТАНСКИХ АКТИВНОСТИ, 2007–2011. DEVELOPMENT OF POSTAL ACTIVITIES, 2007–2011

	2007	2008	2009	2010	2011	
Поште (јединице ПТТ мреже)						<i>Posts (units of PTT network)</i>
укупно	268	275	274	280	268	<i>total</i>
сталне	-	-	-	-	-	<i>permanent</i>
Писмоносне пошиљке						<i>Letter mail</i>
обим промета, укупно	19 212 544	23 641 004	27 994 863	20 396 268	17 586 846	<i>scope of traffic, total</i>
унутрашње отпремљене	18 778 622	23 131 868	27 467 676	19 567 044	16 699 533	<i>sent, domestic</i>
промет са иностранством	433 922	509 136	527 187	829 224	887 313	<i>traffic with abroad</i>
Платни промет	8 240 681	8 693 135	8 478 030	8 512 870	7 616 542	<i>Payment operations</i>
Пакети						<i>Parcels</i>
обим промета, укупно	93 661	105 448	69 658	69 866	51 345	<i>scope of traffic, total</i>
унутрашње отпремљене	92 667	104 413	68 567	61 331	42 419	<i>sent, domestic</i>
промет са иностранством	994	1 035	1 091	8 535	8 926	<i>traffic with abroad</i>
Телеграми						<i>Telegrams</i>
обим промета, укупно	40 872	42 745	9 391	8 952	10 441	<i>scope of traffic, total</i>
унутрашње отпремљене	32 039	25 971	9 391	8 952	10 441	<i>sent, domestic</i>
промет са иностранством	8 833	16 774	-	-	-	<i>traffic with abroad</i>

### 5.2. ЈЕДИНИЦЕ ПОШТАНСКЕ МРЕЖЕ И ПРЕВОЗНА СРЕДСТВА, 2007–2011. UNITS OF POSTAL NETWORK AND TRANSPORT MEANS, 2007–2011

	2007	2008	2009	2010	2011	
Јединице поштанске мреже						<i>Units of post network</i>
За пружање ПТТ услуга	263	270	269	275	268	<i>For provision of PTT services</i>
сталне поште	183	143	175	175	175	<i>permanent posts</i>
шалтерске поште и шалтери	34	71	38	36	37	<i>counter posts and counters</i>
сезонске поште	1	1	-	-	-	<i>seasonal posts</i>
уговорне поште	45	55	56	64	51	<i>posts by contract</i>
За прераду поштанских пошиљки	5	5	5	5	5	<i>For postmail processing</i>
главни поштански центри	1	1	1	1	1	<i>main post centers</i>
поштански центри	3	3	3	3	3	<i>post centers</i>
измјенична пошта	1	1	1	1	1	<i>alternating post</i>
Превозна средства						<i>Transport means</i>
Поштански вагони	-	-	-	-	-	<i>Post wagons</i>
Аутобуси	-	-	-	-	-	<i>Buses</i>
од тога: поштански аутобуси	-	-	-	-	-	<i>out of which: post buses</i>
Аутомобили	115	115	60	57	56	<i>Cars</i>
од тога: поштански аутомобили	56	55	40	3	2	<i>out of which: post cars</i>
Поштански фургони	51	52	52	51	52	<i>Post vans</i>
Специјална ПТТ возила	-	-	-	-	-	<i>Special PTT vehicles</i>
Мопеди, бицикли и трицикли	426	443	491	400	524	<i>Mopeds, bicycles and tricycles</i>

5.3. ПИСМОНОСНЕ ПОШИЛЈКЕ ПО МЈЕСЕЦИМА, 2011.  
LETTER MAIL BY MONTH, 2011

	Обим промета, укупно <i>Scope of traffic, total</i>	Унутрашњи промет- примљене за отпрему <i>Domestic traffic-received for sending</i>	Међународни промет <i>International traffic</i>		
			примљене за отпрему <i>received for sending</i>	приспјеле за доставу <i>arrived for delivery</i>	
УКУПНО	17 586 846	16 699 533	262 500	624 813	TOTAL
јануар	1 790 198	1 731 100	16 000	43 098	January
фебруар	1 748 829	1 672 625	32 000	44 204	February
март	1 875 605	1 789 719	32 000	53 886	March
април	1 807 431	1 743 746	20 000	43 685	April
мај	1 672 209	1 608 456	18 500	45 253	May
јун	1 547 890	1 483 703	21 000	43 187	June
јул	1 301 960	1 236 681	21 000	44 279	July
август	1 019 574	960 651	16 000	42 923	August
септембар	1 155 601	1 087 348	20 000	48 253	September
октобар	1 171 805	1 065 229	20 000	86 576	October
новембар	1 141 995	1 048 711	25 000	68 284	November
децембар	1 353 749	1 271 564	21 000	61 185	December

5.4. ПАКЕТСКЕ ПОШИЛЈКЕ ПО МЈЕСЕЦИМА, 2011.  
PARCEL MAIL BY MONTH, 2011

	Обим промета, укупно <i>Scope of traffic, total</i>	Унутрашњи промет- примљене за отпрему <i>Domestic traffic-received for sending</i>	Међународни промет <i>International traffic</i>		
			примљене за отпрему <i>received for sending</i>	приспјеле за доставу <i>arrived for delivery</i>	
УКУПНО	51 345	42 419	1 207	7 719	TOTAL
јануар	5 025	4 117	89	819	January
фебруар	4 795	4 042	94	659	February
март	4 394	3 626	90	678	March
април	4 166	3 434	108	624	April
мај	3 562	2 929	75	558	May
јун	4 252	3 621	79	552	June
јул	3 913	3 324	79	510	July
август	3 653	3 009	87	557	August
септембар	4 054	3 262	106	686	September
октобар	4 381	3 701	114	566	October
новембар	4 052	3 219	113	720	November
децембар	5 098	4 135	173	790	December

5.5. УСЛУГЕ ПЛАТНОГ ПРОМЕТА И ТЕЛЕГРАМИ ПО МЈЕСЕЦИМА, 2011.  
SERVICES OF PAYMENT OPERATIONS AND TELEGRAMS BY MONTH, 2011

	Услуге платног промета, укупно <i>Services of payment operations, total</i>	Телеграми <i>Telegrams</i>				
		обим промета, укупно <i>Scope of traffic, total</i>	унутрашњи промет- примљене за отпрему <i>Domestic traffic – received for sending</i>	међународни промет <i>international traffic</i>		
				примљене за отпрему <i>received for sending</i>	приспјеле за доставу <i>arrived for delivery</i>	
УКУПНО	7 616 542	10 441	10 441	-	-	TOTAL
јануар	584 135	886	886	-	-	January
фебруар	673 555	990	990	-	-	February
март	661 647	891	891	-	-	March
април	642 346	815	815	-	-	April
мај	629 954	854	854	-	-	May
јун	640 509	767	767	-	-	June
јул	661 616	851	851	-	-	July
август	671 963	867	867	-	-	August
септембар	597 310	878	878	-	-	September
октобар	621 991	793	793	-	-	October
новембар	594 204	859	859	-	-	November
децембар	637 312	990	990	-	-	December

5.6. ПЛАТНИ ПРОМЕТ, 2007–2011.  
PAYMENT OPERATIONS, 2007–2011

KM

	2007	2008	2009	2010	2011	
УКУПНО	8 240 681	8 693 135	8 478 030	8 512 870	7 616 542	TOTAL
Уплате (по жиро и текућим рачунима)	5 296 478	5 779 873	5 914 624	5 822 804	5 033 992	Payments (by giro and current accounts)
Исплате (по жиро и текућим рачунима)	2 944 203	2 913 262	2 563 406	2 690 066	2 582 550	Withdrawals (by giro and current accounts)

5.7. ПРИХОДИ ОД ПОШТАНСКИХ АКТИВНОСТИ, 2007–2011.  
REVENUES OF POST ACTIVITIES, 2007–2011

KM

	2007	2008	2009	2010	2011	
Укупни фактурисани приходи	41 481 675	53 662 560	47 443 632	49 342 838	47 216 210	Total invoiced revenues
Пословни приходи	37 052 528	49 222 791	42 025 377	44 171 347	43 230 686	Business revenues
Поштанске услуге	36 876 260	44 783 022	41 840 208	40 047 338	41 270 591	Post services
писмоносне услуге	17 165 648	18 700 951	21 135 384	23 456 693	23 918 203	letter mail services
пакетске услуге	524 303	534 188	610 611	335 935	262 179	parcel services
платни промет	13 363 639	15 182 172	14 635 358	14 895 725	13 097 091	payment operations
остале поштанске услуге	5 822 670	10 365 711	5 458 855	1 358 985	3 993 118	other postal services
Остали пословни приходи	176 268	4 439 769	185 169	4 124 009	1 960 095	Other business revenues
Остали приходи	4 429 147	4 439 769	5 418 255	5 171 491	3 985 524	Other revenues

5.8. ЗАПОСЛЕНИ У ПОШТАНСКОМ САОБРАЋАЈУ, 2007–2011.  
EMPLOYEES IN POST TRANSPORT, 2007–2011

	2007	2008	2009	2010	2011	
УКУПНО	2 372	2 452	2 401	2 417	2 369	TOTAL
Мушки	1 363	1 397	1 365	1 374	1 335	Male
Женски	1 009	1 055	1 036	1 043	1 034	Female
Општа администрација	588	502	458	460	464	General administration
Поштанска експлоатација	1 708	1 813	1 809	1 823	1 776	Post exploitation
поштари	548	649	630	623	615	postmen
шалтерски радници	461	527	521	530	527	counter workers
Радници у другим гранама саобраћаја	17	73	78	80	81	Workers in other transport branches
Радници изван дјелатности поштанског саобраћаја	59	64	56	54	48	Workers outside post transport activity