

САОБРАЋАЈ И ВЕЗЕ

TRANSPORT AND COMMUNICATIONS

Друго, измијењено издање
Second, corrected release

Број: 9
No: 9

СТАТИСТИЧКИ БИЛТЕН
STATISTICAL BULLETIN

Бања Лука
Banja Luka

2016

НАЧЕЛНИК ОДЈЕЉЕЊА ЗА ИЗРАДУ ПУБЛИКАЦИОНИХ БАЗА ПОДАТАКА И СТАТИСТИЧКИХ ПУБЛИКАЦИЈА: Владан Сибиновић
HEAD OF DIVISION FOR CREATION OF PUBLICATION DATA BASES AND STATISTICAL PUBLICATIONS: Vladan Sibinović

ОДГОВАРА: Др Радмила Чичковић, директор
PERSON RESPONSIBLE: Radmila Čičković, PhD, Director General

ГЛАВНИ УРЕДНИК: Владан Сибиновић
EDITOR IN CHIEF: Vladan Sibinović

УРЕДНИК ИЗДАЊА: Богдана Радић
RELEASE EDITOR: Bogdana Radić

РЕДАКЦИОНИ ОДБОР: Јелена Ђокић, Биљана Ђукић, Нада Малиновић, Богдана Радић
EDITORIAL BOARD: Jelena Đokić, Biljana Đukić, Nada Malinović, Bogdana Radić

РУКОПИС ПРИПРЕМИЛА: Тања Мирнић
PREPARED BY: Tanja Mirnić

ПРЕВОД: Јелена Кандић
TRANSLATION: Jelena Kandić

ДИЗАЈН: Александра Зеџ
DESIGN: Aleksandra Zec

ПРЕДГОВОР

Билтен "Саобраћај и везе" даје свеобухватан приказ најважнијих статистичких података из области саобраћаја и веза, прикупљених редовним статистичким активностима, у складу са Законом о статистици и Статистичким програмом.

Подаци су објављени за ниво Републике Српске и односе се на рад привредних субјеката регистрованих у подручју саобраћаја и веза за период од 2011. до 2015. године.

Билтен се састоји из два дијела. У првом дијелу су дата методолошка објашњења, а у другом дијелу табеле са пратећим графиконом.

Подаци су приказани према Класификацији дјелатности NACE Rev. 2, подручје H, у пет поглавља: општи преглед који обухвата збирне податке на нивоу подручја, жељезнички саобраћај, друмски саобраћај, пратеће и помоћне активности у саобраћају и поштанске активности.

Изражавамо захвалност свим сарадницима који су учествовали у прикупљању, контроли, обради, припреми статистичких података и методолошких објашњења, као и у уређивању, превођењу и штампању овог Билтена.

Републички завод за статистику ће бити захвалан на свим примједбама и сугестијама које би могле да допринесу побољшању Билтена.

Др Радмила Чичковић
директор
Републичког завода за статистику

Radmila Čičković, PhD
Director General
Republika Srpska Institute of Statistics

FOREWORD

The Bulletin "Transport and communications" is a publication which provides a comprehensive review of the most important statistical data from the field of transport and communications, collected through regular statistical surveys, in accordance with the Law on Statistics and the Statistical Programme.

Data are published for the Republika Srpska level, and they refer to the work of business entities registered in the field of transport and communications for the period 2011–2015.

The Bulletin consists of two parts. The first part provides methodological explanations, while the second part provides tables with corresponding graphs.

Data are shown in accordance with the Classification of Economic Activities NACE Rev. 2, section H, in five chapters: general review providing summary data at the level of sections, railway transport, road transport, other supporting activities in transport, and postal activities.

We would like to thank all our collaborators who participated in collecting, controlling, processing and preparing of statistical data and methodologies, as well as in editing, translating and printing of this Bulletin.

Republika Srpska Institute of Statistics will highly appreciate any remarks and suggestions that could improve our next Bulletin.

САДРЖАЈ
CONTENTS

Страна
Page

ПРЕДГОВОР FOREWORD	3
МЕТОДОЛОШКА ОБЈАШЊЕЊА METHODOLOGICAL EXPLANATIONS	7
1. ОПШТИ ПРЕГЛЕД GENERAL REVIEW	12
1.1. Саобраћај и везе, 2011–2015. <i>Transport and communications, 2011–2015</i>	12
1.2. Саобраћајна инфраструктура, 2011–2015. <i>Transport infrastructure, 2011–2015</i>	12
1.3. Превоз путника по гранама саобраћаја, 2011–2015. <i>Passenger transport by transport branch, 2011–2015</i>	12
1.4. Превоз робе по гранама саобраћаја, 2011–2015. <i>Goods transport by transport branch, 2011–2015</i>	13
2. ЖЕЉЕЗНИЧКИ САОБРАЋАЈ RAILWAY TRANSPORT	14
2.1. Развој жељезничког саобраћаја, 2011–2015. <i>Development of railway transport, 2011–2015</i>	14
2.2. Жељезничке пруге, 2015. <i>Railway tracks, 2015</i>	14
2.3. Жељезничке станице и други станични објекти, 2015. <i>Railway stations and other station facilities, 2015</i>	15
2.4. Локомотиве и моторни возови, 2015. <i>Locomotives and motor trains, 2015</i>	15
2.5. Теретни колски парк, 2015.. <i>Freight wagon fleet, 2015</i>	15
2.6. Кола за путнике, по разредима и сједиштима, 2015. <i>Passenger wagons, by class and seats, 2015</i>	16
2.7. Превоз путника по мјесецима, 2011–2015. <i>Passenger transport by month, 2011–2015</i>	16
2.8. Превоз путника по растојањима, 2011–2015. <i>Passenger transport by distance, 2011–2015</i>	16
2.9. Превоз робе по мјесецима, 2011–2015. <i>Goods transport by month, 2011–2015</i>	17
2.10. Превоз робе по растојањима, 2011–2015. <i>Goods transport by distance, 2011–2015</i>	17
2.11. Превоз по врсти робе, према међународној номенклатури робе, 2011–2015. (хиљ. т) <i>Transport by type of goods, according to the international nomenclature of goods, 2011–2015 (thous. t)</i>	18
2.12. Превоз по врсти робе, према међународној номенклатури робе, 2011–2015. (тонски километри, мил.) <i>Transport by type of goods, according to the international nomenclature of goods, 2011–2015 (tonne kilometres, mil.)</i>	19
2.13. Набавка и утрошак погонског горива и мазива, 2011–2015. <i>Purchase and consumption of motor fuel and lubricants, 2011–2015</i>	19
3. ДРУМСКИ САОБРАЋАЈ ROAD TRANSPORT	20
3.1. Развој друмског и градског саобраћаја, 2011–2015. <i>Development of road and urban transport, 2011–2015</i>	20
3.2. Развој путева, 2011–2015. <i>Development of roads, 2011–2015</i>	21
3.3. Путеви, по врсти коловоза, 2011–2015. <i>Roads by type of surfacing, 2011–2015</i>	21
3.4. Путеви по привредном значају, 2015. <i>Roads by economic importance, 2015</i>	21
3.5. Путеви по општинама, 2015 <i>Roads by municipality, 2015</i>	22
3.6. Развој мостова, 2015. <i>Development of bridges, 2015</i>	22

	Страна Page
3.7. Новонабављена теретна превозна средства, 2015. <i>Newly purchased freight transport means, 2015</i>	24
3.8. Новонабављени аутобуси, 2015. <i>Newly purchased buses, 2015</i>	24
3.9. Теретна превозна средства, 2011–2015. <i>Freight transport means, 2011–2015</i>	25
3.10. Аутобуси, 2015. <i>Buses, 2015</i>	25
3.11. Унутрашњи и међународни превоз путника, 2011–2015. <i>Domestic and international passenger transport, 2011–2015</i>	25
3.12. Унутрашњи и међународни превоз робе, 2011–2015. <i>Domestic and international goods transport, 2011–2015</i>	26
3.13. Превоз путника у друмском саобраћају по мјесецима, 2011–2015. <i>Passenger transport in road transport by month, 2011–2015</i>	26
3.14. Превоз путника по мјесецима, међуградски и међународни саобраћај, 2011–2015. <i>Passenger transport by month, intercity and international transport 2011–2015</i>	26
3.15. Превоз робе у друмском саобраћају по мјесецима, 2011–2015. <i>Goods transport in road transport by month, 2011–2015</i>	27
3.16. Превоз путника у градско-приградском саобраћају по мјесецима, 2011–2015. <i>Passenger transport in urban-suburban transport by month, 2011–2015</i>	27
3.17. Превоз робе по растојањима, 2011–2015. <i>Goods transport by distance, 2011–2015</i>	28
3.18. Превоз по врсти робе, према међународној номенклатури робе, 2011–2015. <i>Transport by type of goods, according to the international nomenclature of goods, 2011–2015</i>	29
3.19. Утрошак погонског горива и мазива, 2011–2015. <i>Consumption of motor fuel and lubricants, 2011–2015</i>	30
4. ПРАТЕЋЕ И ПОМОЋНЕ АКТИВНОСТИ У САОБРАЋАЈУ ASSOCIATED AND SUPPORTING ACTIVITIES IN TRANSPORT	31
4.1. УСЛУГЕ У ЖЕЉЕЗНИЧКОМ САОБРАЋАЈУ SERVICES IN RAIL TRANSPORT	31
4.1.1. Промет путника по жељезничким станицама, 2011–2015. <i>Passenger transport by railway stations, 2011–2015</i>	31
4.1.2. Промет робе по жељезничким станицама, 2011–2015. <i>Goods transport by railway stations, 2011–2015</i>	32
4.1.3. Промет путника и робе по жељезничким станицама, 2015. <i>Passenger and goods transport by railway stations, 2015</i>	33
4.2. УСЛУГЕ У ДРУМСКОМ САОБРАЋАЈУ SERVICES IN ROAD TRANSPORT	34
4.2.1. Регистрована друмска моторна и прикључна возила, 2011–2015. <i>Registered road motor vehicles and trailers, 2011–2015</i>	34
4.2.2. Регистрована друмска моторна и прикључна возила по општинама и градовима, 2015. <i>Registered road motor vehicles and trailers by municipality and city 2015</i>	35
4.2.3. Саобраћајне незгоде с настрадалим лицима, 2011–2015. <i>Traffic accidents with injured and deceased persons, 2011–2015</i>	36
4.2.4. Саобраћајне незгоде према категорији пута, 2015. <i>Traffic accidents by road category, 2015</i>	36
4.2.5. Саобраћајне незгоде с настрадалим лицима, по мјесецима, 2011–2015. <i>Traffic accidents with injured and deceased persons by month, 2011–2015</i>	37
4.2.6. Саобраћајне незгоде с настрадалим лицима, по данима у седмици, 2015. <i>Traffic accidents with injured and deceased persons, by days of week 2015</i>	37
4.2.7. Настрала лица у саобраћајним незгодама, 2011–2015. <i>Injured and deceased persons in traffic accidents, 2011–2015</i>	37
4.2.8. Настрала лица према својству учесника у саобраћајној незгоди, 2011–2015. <i>Injured and deceased persons by participation in a traffic accident, 2011–2015</i>	37
4.2.9. Настрала лица, према својству учесника у саобраћајној незгоди и годинама старости, 2015. <i>Injured and deceased persons by participation in a traffic accident and by age, 2015</i>	38

	Страна Page
4.3. УСЛУГЕ У ВАЗДУШНОМ САОБРАЋАЈУ SERVICES IN AIR TRANSPORT.....	39
4.3.1. Развој ваздушног промета на аеродромима Републике Српске, 2011–2015. Development of air transport at the Republika Srpska airports, 2011–2015.....	39
4.3.2. Аеродромске површине, 2015. Airport area, 2015.....	39
4.3.3. Средства аеродрома, крај 2015. Airport means, end of 2015.....	40
4.3.4. Промет авиона, домаћих (БиХ) и страних на аеродромима Републике Српске, 2011–2015. Traffic of airplanes, domestic (BH) and international, at the Republika Srpska airports, 2011–2015.....	40
5. ПОШТАНСКЕ АКТИВНОСТИ POSTAL ACTIVITIES	41
5.1. Развој поштанских активности, 2011–2015. Development of postal activities, 2011–2015.....	41
5.2. Јединице поштанске мреже и превозна средства, крај 2015. Units of postal network and transport means, end of 2015.....	41
5.3. Писмоносне пошиљке по мјесецима, 2015. Letter-post items by month, 2015	42
5.4. Пакетске пошиљке по мјесецима, 2015. Parcel mail by month, 2015.....	42
5.5. Телеграми по мјесецима, 2015. Telegrams by month, 2015.....	42
5.6. Платни промет, 2011–2015. Payment operations, 2011–2015.....	43
5.7. Услуге платног промета по мјесецима, 2015. Payment operations by month, 2015.....	43

МЕТОДОЛОШКА ОБЈАШЊЕЊА

METHODOLOGICAL EXPLANATIONS

Извори података

Извјештајном методом која се примјењује приликом провођења статистичких активности обухваћена су сва предузећа регистрована у Републици Српској, у подручју саобраћаја и веза.

Извјештајна јединица за прикупљене податке о жељезничком саобраћају је "Жељезнице Републике Српске" А.Д.

Подаци о магистралним и регионалним путевима добијени су од ЈП "Путеви Републике Српске", подаци о аутопутевима од ЈП "Аутопутеви Републике Српске", а подаци о локалним путевима и мостовима од надлежних органа локалне управе.

Подаци о друмском и градском саобраћају добијени су од предузећа регистрованих у овој дјелатности као и од несаобраћајних предузећа која у свом саставу имају јединице саобраћаја и обављају јавне услуге у саобраћају. Нису укључена предузећа која обављају превоз путника и робе за сопствене потребе, као ни предузетници.

Извор података за регистрована друмска моторна и прикључна возила, као и саобраћајне незгоде је Министарство унутрашњих послова Републике Српске.

Извјештајна јединица за податке о услугама у ваздушном саобраћају је "Аеродроми Републике Српске" Бања Лука.

Подаци о поштанским услугама добијени су од ЈП "Поште Српске" А.Д.

Обухватност и упоредивост

Жељезничким саобраћајем обухваћени су подаци о унутрашњем и међународном превозу робе и путника жељезницом, транзит робе, подаци о жељезничкој прузи и превозним средствима жељезнице као и подаци о извозу и увозу робе жељезницом.

Друмским саобраћајем обухваћени су подаци о унутрашњем и међународном превозу робе и путника друмовима, транзит робе, као и подаци о извозу и увозу робе која је превезена друмовима. Овим поглављем обухваћени су и сви категоризовани путеви магистралног, регионалног и локалног значаја.

У осталим пратећим дјелатностима у саобраћају обухваћени су подаци о жељезничким услугама, услугама у ваздушном саобраћају на аеродрому Републике Српске, регистрованим друмским моторним и прикључним возилима као и подаци о саобраћајним незгодама и настрадалим лицима на друмовима.

Поштанским саобраћајем обухваћени су подаци о поштанском и платном промету.

Sources of data

Reporting method used when conducting statistical surveys covers all enterprises registered in Republika Srpska, in the field of transport and communications.

Reporting unit for collected data on railway transport is the JSC "Željeznice Republike Srpske".

Data on main and regional roads are obtained from the JSP "Putevi Republike Srpske", data on highways are obtained from JSP "Autoputevi Republike Srpske", while data for local roads and bridges are obtained from competent local authorities.

Data on road and urban transport are obtained from enterprises registered in this activity, as well as from non-transport enterprises which have units engaged in transport, performing public services in transport. Enterprises engaged in passenger and goods traffic for their own needs are excluded, as well as entrepreneurs.

Source of data for registered road motor vehicles and trailers and for traffic accidents is the Ministry of Internal Affairs of Republika Srpska.

Reporting unit for collected data on services in air transport is the enterprise "Aerodromi Republike Srpske", Banja Luka.

Data on postal services are obtained from the JSC "Pošte Srpske".

Coverage and comparability

Railway transport comprises data on domestic and international passenger and goods traffic by railway, goods transit, data on railway tracks and railway transport means, as well as data on import and export of goods by railway.

Road transport includes data on domestic and international passenger and goods traffic by road, goods transit, as well as data on import and export of goods transported by road. This chapter covers all categorised roads of highway, regional and local importance.

Other supporting activities in transport cover data on railway services, services in air transport at the airport of Republika Srpska, registered road motor vehicles and trailers, as well as data on traffic accidents and injured and deceased persons on roads.

Postal traffic includes data on postal and payment operations.

Дефиниције

Опште дефиниције за превоз

Под појмом **превоз** у саобраћају подразумева се превоз путника и робе од мјеста укрцаја до мјеста искрцаја, односно од мјеста утовара до мјеста истовара.

Путнички километар је јединица мјере која представља превоз једног путника на растојању од једног километра.

Тонски километар је јединица мјере која представља превоз једне тоне робе на растојању од једног километра.

Врсте робе у жељезничком и друмском превозу дефинисане су према стандардној номенклатури робе за статистику саобраћаја *NST 2007*, која замјењује номенклатуру *CSTE* (Класификација робе за европску транспортну статистику – *UNECE*) и номенклатури *NST/R* Стандардној номенклатури робе за статистику саобраћаја/ревидирана – *EUROSTAT*.

Жељезнички саобраћај

Жељезнички саобраћај је свако кретање жељезничког возила на датом мрежи.

Жељезничка пруга је шинска саобраћајница намијењена искључиво саобраћају жељезничких возила.

Стварна (експлоатациона) дужина пруге је укупна дужина пруга које се користе за превоз путника, превоз робе или обоје.

Електрифицирана пруга је пруга са електрифицираним једним или више главних колосијека.

Колосијек је пар шина по којима се могу кретати жељезничка (шинска) возила.

Жељезничка станица је жељезничко службено мјесто намијењено за отпрему, пријем и привремено задржавање возила; укрцавање и искрцавање путника, продају карата; утовар и истовар робе.

Вучно возило је возило са примарним погоном или мотором, намијењено вучи других возила (локомотива) или возила за превоз путника или робе (моторна кола).

Локомотива је вучно жељезничко возило са снагом од 110KW, опремљено примарним погоном и мотором, или само мотором, намијењено искључиво за вучу других жељезничких возила.

Моторна кола – вучно жељезничко возило са мотором, конструисано тако да се у њему могу превозити путници и роба.

Путничка кола – жељезничко возило за превоз путника, осим моторних кола и приколица.

Definitions

General definitions for transport

By **transport** in traffic we mean transport of passengers and goods from the place of embarkment to the place of disembarkment, that is from the place of loading to the place of unloading.

Passenger kilometre is a unit of measure which represents transport of one passenger over the distance of one kilometre.

Tonne kilometre is a unit of measure which represents transport of one tonne of goods over the distance of one kilometre.

Types of goods in railway and road transport are defined in accordance with the standard nomenclature of goods for transport statistics *NST 2007*, replacing the nomenclature *CSTE* (Classification of goods of the European transport statistics – *UNECE*), and the nomenclature *NST/R* Standard nomenclature of goods for transport statistics – *EUROSTAT*.

Railway transport

Railway transport is any movement of a railway vehicle on a specific network.

Railway line is a rail line of communication made up exclusively for the use of railway vehicles.

Length of lines operated is the total length of line operated for passenger transport, goods transport, or both.

Electrified line is a line with one or more electrified running tracks.

Track is a pair of rails over which rail borne vehicles can run.

Railway station is a railway establishment designed for dispatch, reception and temporary stabling of trains, boarding and alighting of passengers, purchase of tickets, and loading and unloading of goods.

Tractive vehicle is a vehicle equipped with prime mover or motor, intended either for hauling other vehicles (a locomotive) or for hauling vehicles for the carriage of passengers or goods (a railcar).

Locomotive is a tractive railway vehicle with a power of 110 kW, equipped with prime mover and motor, or with motor only, used for hauling railway vehicles.

Railcar is a tractive railway vehicle with motor, constructed for the conveyance of passengers or goods.

Passenger railway vehicle is a railway vehicle for the conveyance of passengers, except railcars and trailers.

Теретна кола – жељезничко возило намијењено превозу робе.

Унутрашњи жељезнички превоз подразумева жељезнички превоз путника или робе између мјеста укрцаја/утовара и мјеста искрцаја/истовара на територији Републике Српске.

Међународни жељезнички превоз подразумева жељезнички превоз између мјеста укрцаја/утовара и мјеста искрцаја/истовара који се налазе у двије различите земље; отпремна или улутна станица налази се у Републици Српској, а излазни гранични прелаз у отпреми и улазни гранични прелаз у приспијећу налазе на територији БиХ.

Транзит се односи на превоз робе преко домаћих пруга за друге земље. Транзит робе се приказује као транзит робе која је приспјела у жељезничким колима из других земаља и комбиновани транзит а отпремљена је жељезницом у иностранство и обрнуто.

Возни километар је јединица мјере која одговара кретању једног воза на растојању од једног километра.

Брутотонски километар је јединица мјере која одговара кретању једне тоне вучених жељезничких возила са њиховим товаром, на растојању од једног километра.

Путеви

Путеви су објекти намјењени за саобраћај возила, а који су од стране надлежних органа одређени и резервисани искључиво за ову врсту саобраћаја. Према друштвеном и привредном значају дијеле се на: магистралне, регионалне и локалне.

Магистрални пут је међународни и јавни пут који повезује главне градове и важнија привредна подручја.

Регионални пут је јавни пут који повезује привредна подручја Републике Српске или је од посебног значаја за Републику Српску или регију.

Локални пут је јавни пут који повезује територије двије или више општина или насељена мјеста на подручју општине или је од значаја за саобраћај на територији општине.

Аутопут је посебно обиљежен и пројектован пут намијењен искључиво за саобраћај моторних возила, у оба смијера кретања има физички одвојене коловозне траке са по најмање двије саобраћајне траке; без укрштања на истом нивоу са попречним путевима и жељезничким или трамвајским пругама, као ни стазом за кретање пјешака.

Брзи пут (ПРСМВ) је посебно обиљежен пут за моторни саобраћај, резервисан за поједине категорије друмских моторних возила на којем је забрањено заустављање и паркирање, обично нема посебно одвојене коловозе за оба смијера кретања. Доступан је за петље или контролисане прикључке.

„Е“ пут или европски пут припада мрежи путева и аутопутева у Европи означеним стандардизованим ознакама: главни и прелазни путеви (путеви класе А) носе ознаке са двоцифреним бројевима, а огранци, повезујући и прикључни путеви (путеви класе Б) носе ознаке са троцифреним бројевима.

Freight wagon is a railway vehicle intended for the transport of goods.

National railway transport refers to railway transport of passengers or goods between a place of loading/embarkation and a place of unloading/disembarkation on the territory of Republika Srpska.

International railway transport refers to railway transport between a place of loading/embarkation in one country and a place of unloading/disembarkation in another country; either departure or destination station is in Republika Srpska, with exit border crossing in departure and entry border crossing in arrival are on the territory of BiH.

Transit refers to goods transport by domestic lines to other countries. Goods transit is presented as transit of goods that arrived in railway wagons from other countries and combined transit, with goods being sent by railway abroad and vice versa.

Train-kilometre is a unit of measurement representing the movement of a train over one kilometre.

Gross tonne-kilometre hauled is a unit of measurement representing the movement over a distance of one kilometre of one tonne of hauled vehicles and contents.

Roads

Roads are objects whose purpose is vehicles transport, and they are, by authorities, specified and allocated only for this type of transport. They are classified by their social and economic importance into main, regional and local roads.

Main road is an international and public road which connects main cities and important economic regions.

Regional road is a public road connecting economic regions of Republika Srpska or a road of special importance for Republika Srpska or for the region.

Local road is a public road connecting territories of two or more municipalities or settlements on a territory of a municipality, or a road of importance for transport on a territory of a municipality.

Motorway is a road specially designed and built for motor traffic, with separate carriageways with at least two traffic lanes for traffic in two directions, separated from each other physically; without crossings at the same level with any road, railway or tramway track, or footpath.

Express road is a road specially built for motor traffic, reserved for specific categories of road motor vehicles, on which stopping and parking are prohibited. It does not normally have separation of carriageways for the two directions of traffic. It is accessible from interchanges or controlled junctions.

E road or European road belongs to a network of roads and motorways in Europe, with standardized marking: reference roads and intermediate roads (Class-A roads) have two-digit numbers, while branch, link and connecting roads (Class-B roads) have three-digit numbers.

Друмски и градски саобраћај

Друмски превоз подразумева свако кретање робе и/или путника у једном друмском возилу на датом друмској мрежи.

Унутрашњи друмски превоз односи се на превоз између два мјеста (мјеста утовара/укрцаја и мјеста истовара/искрцаја) унутар граница Републике Српске, међуентитетски превоз робе и путника и превоз робе и путника између Републике Српске и Брчко дистрикта.

Међународни друмски превоз односи се на превоз између мјеста утовара/укрцаја на територији Републике Српске и мјеста истовара/искрцаја у другој држави ван БиХ и обрнуто.

Путник је свако лице које је набавило возну карту или одговарајућу возну исправу и ушло у аутобус са циљем да се превезе до мјеста одређења.

Превоз путника у друмском саобраћају исказује се бројем превезених путника и путничких километара.

Превоз робе у друмском саобраћају исказује се у тонама и у тонским километрима, а односи се на унутрашњи и међународни превоз, који обухвата: увоз, извоз, транзит и превоз у иностранству.

Превоз у иностранству предузећа друмског саобраћаја Републике Српске односи се на превоз робе иностраних корисника услуга ван граница БиХ.

Саобраћајна незгода је свака незгода која се догоди на путу и у којој је учествовало најмање једно возило у покрету, усљед чега је наступила смрт, лакша или тежа повреда лица.

Погинуло лице је свако лице које је изгубило живот одмах или је умрло у периоду од 30 дана од посљедица саобраћајне незгоде са повријеђеним лицем.

Повријеђено лице је свако лице које није изгубило живот одмах или умрло у периоду од 30 дана од посљедица саобраћајне незгоде, али је задобило повреде које захтјевају медицинску његу.

Регистрована друмска моторна и прикључна возила обухватају возила која су регистрована код органа унутрашњих послова, осим возила Оружаних снага.

Први пут регистрована возила обухватају: нова возила, увезена возила старијих годишта и возила која су имала прекид регистрације а за које су издате нове саобраћајне дозволе и таблице.

Мотоцикл је моторно возило на два, три или четири точка са мотором запремине од највише 50 cm³.

Путнички аутомобил је моторно возило намијењено за превоз путника, који осим сједишта возача има највише осам сједишта.

Аутобус је возило намијењено искључиво за превоз путника, који осим сједишта возача има више од осам сједишта.

Road and urban transport

Road traffic is any movement of goods and/or passengers in a road vehicle on a given road network.

Domestic road traffic refers to traffic between a place of loading/embarkation and a place of unloading/disembarkation within the Republika Srpska borders, inter-entity traffic of goods and passengers, and traffic of goods and passengers between Republika Srpska and Brčko District.

International road traffic refers to traffic between a place of loading/embarkation in Republika Srpska and a place of unloading/disembarkation in another country outside BiH, and vice versa.

Passenger is any person who obtained a ticket or a relevant driving document and who got onto a bus in order to be transported to the destination.

Passenger transport in road transport is presented as the number of transported passengers and passenger kilometres.

Goods transport in road transport is presented in tonnes and tonne kilometres, and it refers to domestic and international transport which includes import, export, transit and transport abroad.

Transport abroad, performed by road transport enterprises of Republika Srpska, refers to transport of goods of international service users, outside BiH borders.

Traffic accident is any accident which happens on a road, involving at least one vehicle in motion, resulting in death, or less or more serious bodily injury.

Person deceased is any person who lost his/her life immediately or within 30 days as a result of an accident involving an injured person.

Person injured is any person who did not decease immediately or within 30 days as a result of an accident, but did suffer injuries requiring medical care.

Registered road motor vehicles and trailers are all vehicles registered at internal affairs authorities, except Armed Forces vehicles.

Vehicles registeres for the first time include: new vehicles, imported old vehicles, and vehicles which had registration interruption and then got new registration card and licence plate.

Motorcycle is a two-, three- or four-wheeled road motor vehicle not exceding a cylinder capacity of 50 cm³.

Passenger car is a road motor vehicle intended for the carriage of passengers, designed to seat no more than nine persons (including the driver).

Bus is a motor vehicle intended for the carriage of passengers, designed to carry more than nine persons (including the driver).

Теретно возило је свако моторно возило намијењено за превоз терета.

Прикључно возило подразумијева приколице, полуприколице и приколице са централном осовином.

Услуге ваздушног саобраћаја подразумијевају промет домаћих (БиХ) и међународних авиона, путника и робе преко аеродрома Републике Српске.

Унутрашњи (домаћи) ваздушни превоз обухвата редовне и ванредне летове који се састоје искључиво од домаћих дионица лета и носе исту ознаку лета.

Међународни ваздушни превоз обухвата дионице лета са мјестом полијетања на територији Републике Српске и мјестом слијетања на територији друге државе ван БиХ, и обратно.

Поштанске активности

Писмоносне пошиљке су затворене или отворене пошиљке чија је садржина најчешће писано или електронско саопштење, те други штампани садржај који у погледу паковања, масе и димензија одговара условима предвиђеним за писмоносне пошиљке. Подаци се односе на писма, дописнице, тисковине, препоручене пошиљке и вриједносна писма.

Пакетске услуге су услуге преноса затворених пошиљака (пакета) са означеном вриједношћу и регистрованим бројем пријема, које садрже робу и друге предмете.

Платни промет се односи на уплате и исплате по жиро и текућим рачунима.

Телеграми обухватају отпрему у унутрашњем промету и промет са иностранством.

Скраћенице

kW	киловат
pkm	путнички километар
t	тона
tkm	тонски километар

Знакови

-	нема појаве
...	не располаже се податком
1)	ознака за напомену
***	заштићен податак
*	измијењен податак

Goods road vehicle is a road vehicle designed to carry goods.

Trailer vehicles are trailers, semi-trailers and centre-axle trailers.

Services in air transport refer to the traffic of domestic (BiH) and international airplanes, passengers and goods through the Republika Srpska airports.

National (domestic) air transport includes scheduled and non-scheduled flights, having exclusively domestic flight stages, using the same flight number.

International air transport includes flight stages with a place of departure on the territory of Republika Srpska and a place of arrival on the territory of another country outside BiH, and vice versa.

Postal activities

Letter-post items are closed or open addressed items, mainly written or electronic correspondence, and other printed papers which in terms of packaging, weight and dimensions meet the conditions laid down for letter-post items. The data refer to letters, postcards, printed matter, registered mail and insured letters

Parcel services are services of the handling of closed addressed items (parcel), with commercial value and registered receipt number, which contain goods and other items.

Payment operations refer to payments by giro and current accounts.

Telegrams include shippings in domestic and international traffic.

Abbreviations

kW	kilowatt
pkm	passenger kilometre
t	tonne
tkm	tonne kilometre

Symbols

-	no occurrence
...	data not available
1)	footnote
***	protected data
*	corrected data

1. ОПШТИ ПРЕГЛЕД GENERAL REVIEW

1.1. САОБРАЋАЈ И ВЕЗЕ, 2011–2015. TRANSPORT AND COMMUNICATIONS, 2011–2015

	2011	2012	2013	2014	2015	
ЖЕЉЕЗНИЧКИ САОБРАЋАЈ						RAILWAY TRANSPORT
Стварна дужина пруге, km	426	426	426	426	426	Length of lines operated, km
од тога: електрифициране пруге	331	331	331	331	331	of which: electrified lines
Превезени путници, хиљ.	317	321	211	173	178	Transported passengers, thous.
Путнички километри, мил.	22	23	15	12	13	Passenger-kilometres, mill.
Превезено робе, хиљ. t	5 191	5 372	5 191	5 009	4 964	Transported goods, thous. t
Тонски километри, мил.	425	457	455	428	450	Tonne kilometres
ДРУМСКИ САОБРАЋАЈ						ROAD TRANSPORT
Путеви, km	14 376	14 299	14 040	14 106	14 191*	Roads, km
од тога: савремени путеви	8 064	8 648	8 263	8 298	8 268*	of which: modern roads
Превезени путници, хиљ.	8 326	8 300	8 264	9 133	6 736	Transported passengers, thous.
Путнички километри, мил.	458	563	457	432	405	Passenger-kilometres, mill.
Превезено робе, хиљ. t	1 741	2 063	2 444	2 665	3 747	Transported goods, thous. t
Тонски километри, мил.	1 006	942	1 101	1 223	1 318	Tonne kilometres, mill.
ГРАДСКИ САОБРАЋАЈ						URBAN TRANSPORT
Превезени путници, хиљ.	23 845	24 312	23 481	22 248	22 832	Transported passengers, thous.
ПОШТАНСКЕ АКТИВНОСТИ						POSTAL ACTIVITIES
Писмоносне пошиљке, хиљ.	23 491	20 214	20 705	25 350	25 101	Letters, thous.
Пакети, ком.	51 345	44 708	74 917	87 722	41 507	Parcels, p/st
Платни промет, мил.	8	8	9	9	10	Payment operations, mill.
Телеграми	10 441	10 192	8 075	6 340	9 171	Telegrams

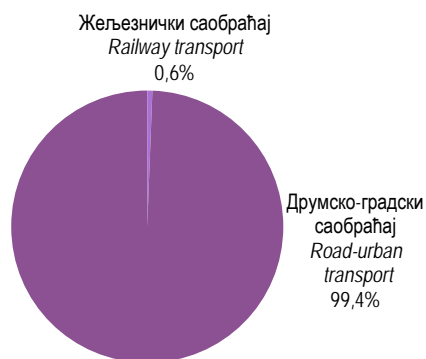
1.2. САОБРАЋАЈНА ИНФРАСТРУКТУРА, 2011–2015. TRANSPORT INFRASTRUCTURE, 2011–2015

	2011	2012	2013	2014	2015	
Стварна дужина пруге, km	426	426	426	426	426	Length of lines operated, km
Нормални колосјек	426	426	426	426	426	Normal gauge
од тога: двоколосјечна	25	25	25	25	25	of which: double gauge
Дужина колосјека	589	589	589	589	589	Tracks length
од тога: електрифицирано	465	465	465	465	465	of which: electrified
Путеви, km	14 376	14 299	14 040	14 106	14 191*	Roads, km
од тога: савремени коловоз	8 064	8 648	8 263	8 298	8 268*	of which: modern surfacing
Аеродроми	1	1	1	1	1	Airports
Поште	268	263	263	235	232	Posts

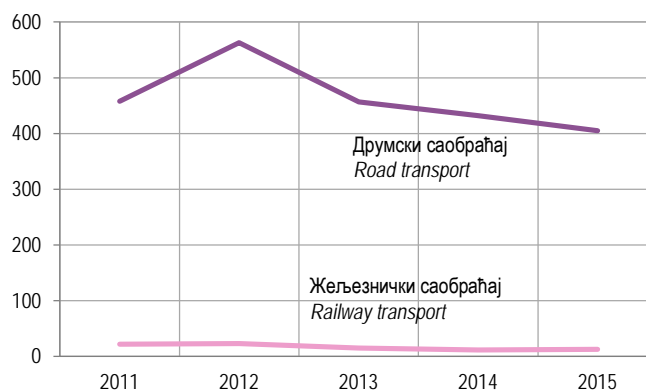
1.3. ПРЕВОЗ ПУТНИКА ПО ГРАНАМА САОБРАЋАЈА, 2011–2015. PASSENGER TRANSPORT BY TRANSPORT BRANCH, 2011–2015

	2011	2012	2013	2014	2015	
УКУПНО						TOTAL
превезени путници, хиљ.	32 488	32 933	31 686	31 554	29 745	transported passengers, thous.
путнички километри, мил.	480	586	472	444	418	passenger kilometres, mil.
Жељезнички саобраћај						Railway transport
превезени путници, хиљ.	317	321	211	173	178	transported passengers, thous.
путнички километри, мил.	22	23	15	12	13	passenger kilometres, mil.
Друмски и градски саобраћај						Road and urban transport
превезени путници, хиљ.	32 171	32 612	31 745	31 381	29 567	transported passengers, thous.
путнички километри, мил. ¹⁾	458	563	457	432	405	passenger kilometres, mil. ¹⁾

¹⁾ Односи се на друмски саобраћај (међуградски и међународни)
Refers to road transport (intercity and international)



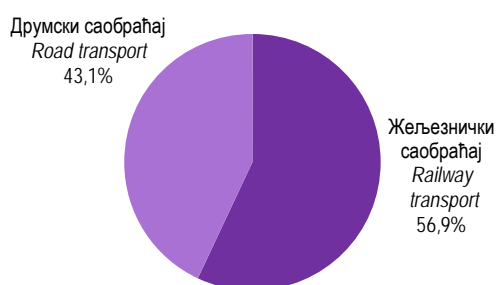
Графикон 1.1. Превоз путника по гранама саобраћаја (структура), 2015.
Graph 1.1. Passenger transport by transport branch (structure), 2015



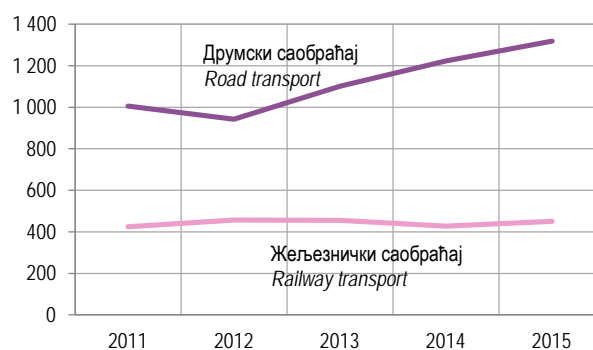
Графикон 1.2. Развој путничког саобраћаја по гранама (путнички километри)
Graph 1.2. Passenger transport development by branch (passenger kilometres)

1.4. ПРЕВОЗ РОБЕ ПО ГРАНАМА САОБРАЋАЈА, 2011–2015.
GOODS TRANSPORT BY TRANSPORT BRANCH, 2011–2015

	2011	2012	2013	2014	2015	
УКУПНО						TOTAL
превезена роба, хиљ. t	6 932	7 435	7 635	7 674	8 711	transported goods, thous. t
тонски километри, мил.	1 431	1 399	1 556	1 651	1 768	tonne kilometres, mill.
Жељезнички саобраћај						Railway transport
превезена роба, хиљ. t	5 191	5 372	5 191	5 009	4 964	transported goods, thous.t
тонски километри, мил.	425	457	455	428	450	tonne kilometres, mil.
Друмски саобраћај						Road transport
превезена роба, хиљ. t	1 741	2 063	2 444	2 665	3 747	transported goods, thous. t
тонски километри, мил.	1 006	942	1 101	1 223	1 318	tonne kilometres, mill.



Графикон 1.3. Превоз робе по гранама саобраћаја (структура), 2015.
Graph 1.3. Goods transport by transport branch (structure), 2015



Графикон 1.4. Развој теретног саобраћаја, по гранама саобраћаја (тонски километри)
Graph 1.4. Freight transport development by transport branch (tonne kilometres)

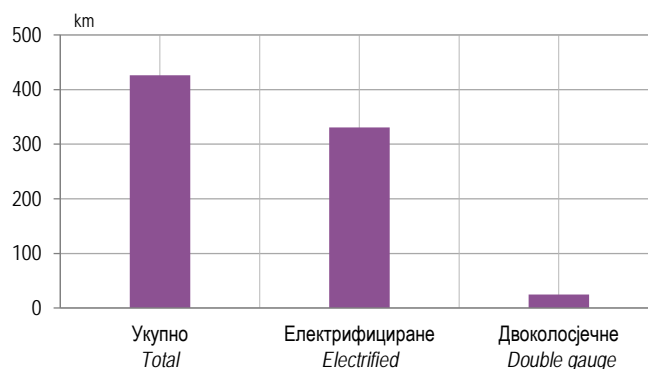
2. ЖЕЉЕЗНИЧКИ САОБРАЋАЈ RAILWAY TRANSPORT

2.1. РАЗВОЈ ЖЕЉЕЗНИЧКОГ САОБРАЋАЈА, 2011–2015. DEVELOPMENT OF RAILWAY TRANSPORT, 2011–2015

	2011	2012	2013	2014	2015	
Стварна дужина пруге у km	426	426	426	426	426	Length of lines operated in km
од тога, електрифицирано	331	331	331	331	331	out of which: electrified
Жељезничке станице	33	33	33	33	33	Railway stations
Превозна средства						Transport means
локомотиве	71	71	71	71	71	Locomotives
путнички колски парк и моторна кола	127	124	132	98	91	passenger wagon fleet and railcars
теретни колски парк	2 541	2 548	2 545	2 438	2 117	freight wagon fleet
Рад превозних средстава						Use of transport means
локомотивски километри, хиљ.	2 338	2 453	2 089	1 873	1 992	locomotive kilometres, thous.
возни километри, хиљ.	1 978	2 077	1 712	1 533	1 634	train kilometres, thous.
брuto тонски километри, мил.	942	986	870	752	835	gross tonne kilometres, mil.
Путнички километри, мил.	22	23	15	12	13	Passenger kilometres, mil.
Тонски километри, мил.	425	457	455	428	450	Tonne kilometres, mil.

2.2. ЖЕЉЕЗНИЧКЕ ПРУГЕ, 2015. RAILWAY LINES, 2015

	2015	
Грађевинска дужина пруге	426	Construction lines length
Стварна (експлоатациона) дужина пруге	426	Length of lines operated
једноколосјечна пруга	401	single gauge
двоколосјечна пруга	25	double gauge
Дужина електрифициране пруге	331	Electrified lines length
једноколосјечна пруга	306	single gauge
двоколосјечна пруга	25	double gauge
Дужина колосјека	589	Tracks length
отворене пруге главног пролазног колосјека	426	open lines of main transitory tracks
станични и остали колосјеци	163	station and other tracks
Дужина електрифицираног колосјека	465	Electrified tracks length
отворене пруге главног пролазног колосјека	330	open lines of main transitory tracks
станични и остали колосјеци	135	station and other tracks



Графикон 2.1. Жељезничке пруге, крај 2015.
Graph 2.1. Railway tracks, end of 2015

2.3. ЖЕЉЕЗНИЧКЕ СТАНИЦЕ И ДРУГИ СТАНИЧНИ ОБЈЕКТИ, 2015.
RAILWAY STATIONS AND OTHER STATION FACILITIES, 2015

	2015	
Станице	33	Stations
путничке	-	passenger
теретне	-	freight
мјешовите	33	mixed
ранжирне	-	shunting
претоварне	-	reloading
Укрснице	9	Crossings
Раскрснице	-	Intersections
Стајалишта	57	Standpoints
Отпремишта	-	Shipping sites
Товаришта	1	Loading sites
Депои и одјавнице	-	Depots and departure sites

2.4. ЛОКОМОТИВЕ И МОТОРНИ ВОЗОВИ, 2015.
LOCOMOTIVES AND MOTOR TRAINS, 2015

	Локомотиве Locomotives				Моторни возови Motor trains				
	укупно total	дизел diesel	електричне electric	парне steam	укупно total	дизел diesel	шински rail	електрични electric	
Број локомотива	71	38	33	-	11	4	-	7	Number of locomotives and sets
снага, kw	173 647	36 691	127 380	-	9 576	1 176	-	8 400	power, Kw
(П) снага, kw	2 446	966	3 860	-	871	294	-	1 200	average power, kW

2.5. ТЕРЕТНИ КОЛСКИ ПАРК, 2015.
FREIGHT WAGON FLEET, 2015

	Укупно Total	Затворени вагони Closed wagons			Отворени вагони Open wagons		
		обична regular	специјална special	хладњаче refrigerator lorries	обична regular	специјална special	
Број кола	2 117	128	71	-	1 527	1	Number of wagons
тоне носивости	114 649	3 517	1 917	-	88 748	47	tonnes of carrying capacity
(П) носивост, t	54	27	27	-	58	47	average carrying capacity, t

2.5. ТЕРЕТНИ КОЛСКИ ПАРК, 2015. (наставак)
FREIGHT WAGON FLEET, 2015 (continued)

	Плато кола (без страница) и плитка кола (са ниским страницама) Plateau wagons (with no sides) and shallow wagons (with low sides)				Остала кола Other wagons			
	обична са и без страна regular with or without sides	специјална са 2, 3, 4 осовине special with 2, 3, 4 axles	обична regular	специјална са 4 осовине special with 4 axles	са покретним кровом with movable roof	специјална за цемент special for cement	специјалне цистерне special cisterns	
Број кола	2	16	206	17	34	52	63	Number of wagons
тоне носивости	54	320	11 330	1 033	1 938	2 252	3 493	tonnes of carrying capacity
(П) носивост, t	27	20	55	61	57	43	55	average carrying capacity, t

2.6. КОЛА ЗА ПУТНИКЕ, ПО РАЗРЕДИМА И СЈЕДИШТИМА, 2015.
PASSENGER WAGONS, BY CLASS AND SEATS, 2015

	Кола Wagons				Сједишта Seats			Лежајеви Beds	
	укупно total	I разред 1 st class	I и II разред 1 st and 2 nd class	II разред 2 nd class	укупно total	I разред 1 st class	II разред 2 nd class		
УКУПНО	80	10	13	35	5 719	960	4 759	-	TOTAL
Кола за превоз путника	69	10	13	35	3 523	792	2 731	-	Wagons for passenger
Путничка кола	53	8	13	32	3 376	744	2 632	-	Passenger wagons
Кушет кола	2	2	-	-	48	48	-	-	Couchette wagon
Службена кола	11	-	-	-	-	-	-	-	Official wagons
Кола узаног колосијека Б- 0,76м	3	-	-	3	99	-	99	-	Narrow gage wagons B-0,76m
Моторна кола ²⁾	11	-	-	-	2 196	168	2 028	-	Rail cars ²⁾

2.7. ПРЕВОЗ ПУТНИКА ПО МЈЕСЕЦИМА, 2011–2015.
PASSENGER TRANSPORT BY MONTH, 2011–2015

	Превезени путници, хиљ. Transported passengers, thous.					Путнички километри, хиљ. Passenger kilometres, thous.					
	2011	2012	2013	2014	2015	2011	2012	2013	2014	2015	
УКУПНО	317	321	211	173	178	21 500	22 500	14 780	12 332	12 580	TOTAL
Унутрашњи превоз	192	201	182	148	154	11 000	12 388	12 200	10 300	10 700	National transport
Међународни превоз	125	120	29	25	24	10 500	10 112	2 580	2 032	1 880	International transport
јануар	26	23	17	14	13	1 851	1 625	1 175	1 049	941	January
фебруар	28	19	16	13	13	1 562	1 306	1 060	980	940	February
март	30	23	17	17	15	1 697	1 576	1 150	1 094	969	March
април	33	36	18	16	16	2 602	2 268	1 178	1 069	1 098	April
мај	34	36	20	10	16	1 976	2 395	1 325	698	1 100	May
јун	17	30	17	13	15	1 229	2 080	1 150	850	1 040	June
јул	35	30	19	14	16	2 622	2 110	345	1 050	1 180	July
август	33	26	18	13	16	2 182	1 900	331	980	1 070	August
септембар	33	26	19	14	16	1 947	1 850	220	900	1 162	September
октобар	17	26	17	17	14	1 313	1 950	234	1 130	950	October
новембар	7	24	16	16	14	589	1 790	125	1 182	1 000	November
децембар	24	22	17	16	15	1 930	1 650	181	1 350	1 136	December

2.8. ПРЕВОЗ ПУТНИКА ПО РАСТОЈАЊИМА, 2011–2015.
PASSENGER TRANSPORT BY DISTANCE, 2011–2015

	Превезени путници, хиљ. Transported passengers, thous.					Путнички километри, мил. Passenger kilometres, mill.					
	2011	2012	2013	2014	2015	2011	2012	2013	2014	2015	
УКУПНО	317	321	211	173	178	22	23	15	12	13	TOTAL
до 20 km	50	51	34	28	29	1	1	1	1	1	up to 24 km
21–50	60	61	40	33	35	3	3	2	2	2	25–49
51–100	197	197	129	106	107	15	16	10	8	8	50–149
101–300	10	12	8	6	7	3	3	2	1	2	150–299
Преко 300 km	-	-	-	-	-	-	-	-	-	-	300 and over

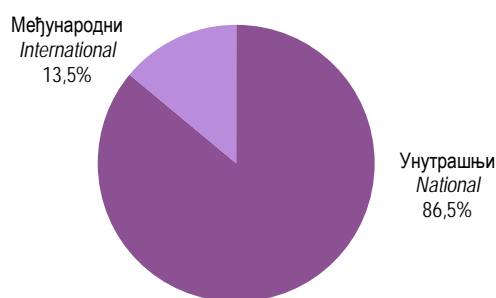
²⁾ Моторни возови исказани у броју кола
Rail trains shown in rail cars

2.9. ПРЕВОЗ РОБЕ ПО МЈЕСЕЦИМА, 2011–2015.
GOODS TRANSPORT BY MONTH, 2011–2015

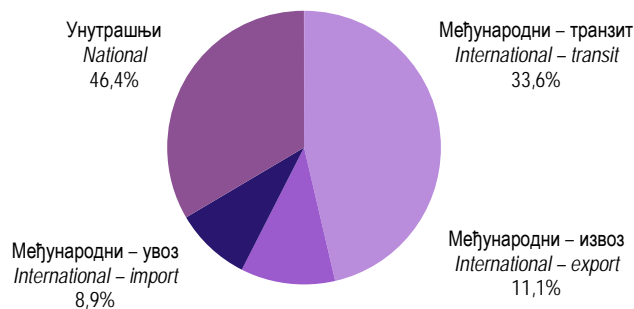
	Превезена роба, хиљ. t <i>Transported goods, thous. t</i>					Тонски километри, хиљ. <i>Tonne kilometres, thous.</i>					
	2011	2012	2013	2014	2015	2011	2012	2013	2014	2015	
УКУПНО	5 191	5 372	5 191	5 009	4 964	424 806	456 563	455 458	428 399	450 226	TOTAL
Унутрашњи превоз	1 655	1 734	1 986	1 883	2 301	225 468	241 675	276 236	265 536	331 181	National transport
Међународни превоз	3 536	3 638	3 205	3 126	2 663	199 338	214 888	179 222	162 863	119 045	International transport
извоз	1 093	1 276	1 050	905	554	70 571	81 446	59 883	46 704	18 838	Export
увоз	663	501	623	373	446	31 891	21 123	28 526	14 392	13 463	Import
транзит	1 780	1 861	1 532	1 848	1 663	96 876	112 319	90 813	101 767	86 744	Transit
јануар	393	196	415	384	409	32 385	12 218	36 441	31 634	33 465	January
фебруар	370	320	384	393	415	29 972	33 357	35 752	36 734	36 321	February
март	493	524	502	455	496	42 925	43 851	44 945	39 927	43 993	March
април	490	434	482	494	465	36 538	39 972	41 319	42 399	43 270	April
мај	460	453	487	302	427	37 027	40 084	42 894	24 018	39 246	May
јун	324	524	380	343	391	25 738	40 357	32 828	37 942	35 077	June
јул	476	533	458	526	475	40 737	42 514	42 551	46 604	43 013	July
август	568	520	465	499	494	46 364	43 848	42 597	46 410	45 820	August
септембар	474	496	430	430	391	40 900	42 760	37 766	37 675	39 158	September
октобар	336	494	441	324	331	23 817	43 997	36 904	16 456	31 580	October
новембар	357	471	380	474	322	26 172	32 219	31 065	40 540	29 360	November
децембар	450	407	367	385	348	42 231	34 386	30 396	28 060	29 923	December

2.10. ПРЕВОЗ РОБЕ ПО РАСТОЈАЊИМА, 2011–2015.
GOODS TRANSPORT BY DISTANCE, 2011–2015

	Превезена роба, хиљ. t <i>Transported goods, thous. t</i>					Тонски километри, мил. <i>Tonne kilometres, mill.</i>					
	2011	2012	2013	2014	2015	2011	2012	2013	2014	2015	
УКУПНО	5 191	5 372	5 191	5 009	4 964	425	457	455	428	450	TOTAL
до 24 km	386	399	386	372	369	8	8	8	8	8	up to 24 km
25–49	2 885	3 100	2 000	1 930	1 913	140	151	90	85	89	25–49
50–149	630	652	1 106	1 067	1 057	54	58	97	95	100	50–149
150–299	1 290	1 221	1 699	1 640	1 625	223	240	260	240	253	150–299
Преко 300 km	-	-	-	-	-	-	-	-	-	-	300 km and over



Графикон 2.5. Превоз путника по врсти превоза, 2015.
Graph 2.5. Passenger transport by type of transport, 2015



Графикон 2.6. Превоз робе по врсти превоза, 2015.
Graph 2.6. Goods transport by type of transport, 2015

2.11. ПРЕВОЗ ПО ВРСТИ РОБЕ, ПРЕМА МЕЂУНАРОДНОЈ НОМЕНКЛАТУРИ РОБЕ ³⁾, 2015.
TRANSPORT BY TYPE OF GOODS, ACCORDING TO INTERNATIONAL NOMENCLATURE OF GOODS ³⁾, 2015

хиљ.т / thous. t

Врста - група робе	Превезена роба, т Transported goods, t						Type - group of goods
	укупно total	унутрашњи превоз national transport	међународни превоз international transport				
			свега all	извоз export	увоз import	транзит transit	
УКУПНО	4 964	2 301	2 663	554	446	1 663	TOTAL
Производи пољопривреде, лова и шумарства; риба и остали производи риболова	48	-	48	17	-	31	Products of agriculture, hunting and forestry, fish and other fishing products
Угаљ и лигнит; сирова нафта и природни гас	1 284	1	1 283	30	27	1 226	Coal and lignite, crude petroleum and natural gas
Руде метала и производи вађења руда и камена; тресет, руде уранијума и торијума	2 334	2 161	173	80	58	35	Metal ores and other products of mining and quarrying; peat, mining of uranium and thorium
Прехамбени производи, пића и дуван	164	-	164	38	126	-	Food products, beverages and tobacco
Текстил и производи од текстила, кожа и производи од коже	-	-	-	-	-	-	Textiles and textile products, leather and leather products
Дрво и производи од дрвета и плуте (осим намјештаја); плетени производи од сламе и прућа; дрвена целулоза; папир и производи од папира; штампани производи и снимљени медији	39	14	25	14	3	8	Wood and articles of wood and cork (except furniture); woven products of straw and twigs, mechanical pulp, paper and paper products, printed products and recorded media
Кокс и рафинисани нафтни производи	-	-	-	-	-	-	Coke and refined petroleum products
Хемикалије, хемијски производи и синтетичка влакна; производи од гуме и пластике; нуклеарна горива	515	32	483	259	104	120	Chemicals, chemical products and synthetic fibers, rubber and plastic products, nuclear industry products
Остали производи од неметалних минерала	3	-	3	-	-	3	Other non-metallic mineral products
Базни метали; производи од метала; осим машина и опреме	196	33	163	21	10	132	Base metals, metal products, except machinery and equipment
Машине и опрема, д.н.; канцеларијске машине и информатичка опрема; електричне машине и електрични апарати, д.н.; радио, ТВ и комуникациона опрема; медицински, прецизни и оптички инструменти, ручни сатови и часовници	3	-	3	-	-	3	Machinery and equipment not elsewhere specified; office machinery and computer equipment, electrical machinery and electrical appliances not elsewhere specified, radio, television and communication equipment, medical, precision and optical instruments, watches and wrist watches
Транспортна опрема	378	60	318	95	118	105	Transport equipment
Намјештај; остали индустријски производи, д.н.	-	-	-	-	-	-	Furniture, other industrial products, not elsewhere specified
Секундарне сировине; комунални отпаци и остали отпаци	-	-	-	-	-	-	Secondary raw materials, municipal waste and other waste
Пошта, пакети	-	-	-	-	-	-	Mail, packages
Опрема и материјал који се користе у превозу робе	-	-	-	-	-	-	Equipment and materials used in the transport of goods
Превезена роба у оквиру пресељења покућства и канцеларијске опреме; пртљаг превезен одвојено од путника; аутомобили превезени ради поправке; остала нетржишна добра; д.н.	-	-	-	-	-	-	Goods transported in moving furniture and office equipment; luggage transported separately from passengers; cars transported for repairs; other non-market goods, not elsewhere specified
Груписана роба: разне врсте робе која се заједно превози	-	-	-	-	-	-	Grouped goods: various kinds of goods to be transported together
Неидентификована роба; роба која се из било ког разлога не може идентификовати, и бити разврстана у једну од група 01 до 16	-	-	-	-	-	-	Goods that cannot be identified: goods that cannot be identified for any reason, and thus cannot be classified into one of the groups 01-16
Остала роба, д.н.	-	-	-	-	-	-	Other goods, not elsewhere specified

³⁾ Врсте робе дефинисане су према стандардној номенклатури робе за статистику саобраћаја NST 2007
Type of goods according to international nomenclature of goods for transport statistics NST 2007

2.12. ПРЕВОЗ ПО ВРСТИ РОБЕ, ПРЕМА МЕЂУНАРОДНОЈ НОМЕНКЛАТУРИ РОБЕ, 2015.
TRANSPORT BY TYPE OF GOODS, ACCORDING TO INTERNATIONAL NOMENCLATURE OF GOODS, 2015

ТОНСКИ КИЛОМЕТРИ, МИЛ./ tonne kilometres, mil.

Врста - група робе	Тонски километри, мил. Tonne kilometres, mil.						Type - group of goods
	укупно total	унутрашњи превоз national transport	међународни превоз international transport				
			свега all	извоз export	увоз import	транзит transit	
УКУПНО	450	350	331	19	13	87	TOTAL
Производи пољопривреде, лова и шумарства; риба и остали производи риболова	3	1	-	1	-	2	Products of agriculture, hunting and forestry, fish and other fishing products
Угаљ и лигнит; сирова нафта и природни гас	67	5	-	5	4	57	Coal and lignite, crude petroleum and natural gas
Руде метала и производи вађења руда и камена; тресет, руде уранијума и торијума	328	328	322	6	-	1	Metal ores and other products of mining and quarrying; peat, mining of uranium and thorium
Прехамбени производи, пића и дуван	6	-	-	-	6	-	Food products, beverages and tobacco
Текстил и производи од текстила, кожа и производи од коже	-	-	-	-	-	-	Textiles and textile products, leather and leather products
Дрво и производи од дрвета и плуте (осим намјештаја); плетени производи од сламе и прућа; дрвена целулоза; папир и производи од папира; штампани производи и снимљени медији	4	3	2	1	-	1	Wood and articles of wood and cork (except furniture); woven products of straw and twigs, mechanical pulp, paper and paper products, printed products and recorded media
Кокс и рафинисани нафтни производи	-	-	-	-	-	-	Coke and refined petroleum products
Хемикалије, хемијски производи и синтетичка влакна; производи од гуме и пластике; нуклеарна горива	8	3	2	1	1	4	Chemicals, chemical products and synthetic fibers, rubber and plastic products, nuclear industry products
Остали производи од неметалних минерала	1	-	-	-	-	1	Other non-metallic mineral products
Базни метали; производи од метала; осим машина и опреме	19	4	2	2	1	14	Base metals, metal products, except machinery and equipment
Машине и опрема, д.н.; канцеларијске машине и информатичка опрема; електричне машине и електрични апарати, д.н.; радио, ТВ и комуникациона опрема; медицински, прецизни и оптички инструменти, ручни сатови и часовници	-	-	-	-	-	-	Machinery and equipment not elsewhere specified; office machinery and computer equipment, electrical machinery and electrical appliances not elsewhere specified, radio, television and communication equipment, medical, precision and optical instruments, watches and wrist watches
Транспортна опрема	14	6	3	3	1	7	Transport equipment
Намјештај; остали индустријски производи, д.н.	-	-	-	-	-	-	Furniture, other industrial products, not elsewhere specified
Секундарне сировине; комунални отпацци и остали отпацци	-	-	-	-	-	-	Secondary raw materials, municipal waste and other waste
Пошта, пакети	-	-	-	-	-	-	Postal services, parcels
Опрема и материјал који се користе у превозу робе	-	-	-	-	-	-	Equipment and materials used in the transport of goods
Превезена роба у оквиру пресељења покућства и канцеларијске опреме; пртљаг превезен одвојено од путника; аутомобили превезени ради поправке; остала нетржишна добра; д.н.	-	-	-	-	-	-	Goods transported in moving furniture and office equipment; luggage transported separately from passengers; cars transported for repairs; other non-market goods, not elsewhere specified
Груписана роба: разне врсте робе која се заједно превози	-	-	-	-	-	-	Grouped goods: various kinds of goods to be transported together
Неидентификована роба; роба која се из било ког разлога не може идентификовати, и бити разврстана у једну од група 01 до 16	-	-	-	-	-	-	Goods that cannot be identified for any reason, and thus cannot be classified into one of the groups 01-16
Остала роба, д.н.	-	-	-	-	-	-	Other goods, not elsewhere specified

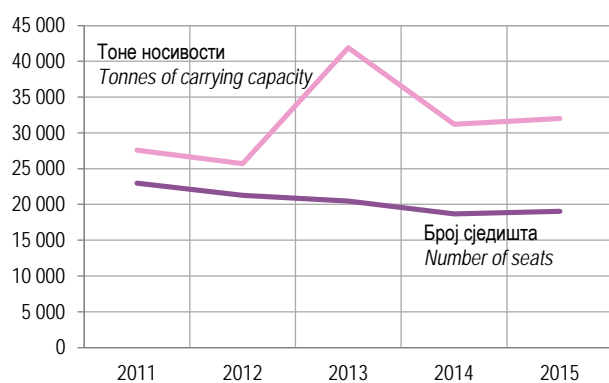
2.13. УТРОШАК ПОГОНСКОГ ГОРИВА И МАЗИВА, 2011–2015.
CONSUMPTION OF MOTOR FUEL AND LUBRICANTS, 2011–2015

	2011	2012	2013	2014	2015	
Плинско уље, у хиљ.т	1,5	1,5	1,0	0,9	0,8	Gas oil, thous. t
Електроенергија, MWh	19 798	20 900	20 180	19 009	19 989	Electricity, MWh
Мазиво, t	85	77	43	29	25	Lubricants, t

3. ДРУМСКИ САОБРАЋАЈ ROAD TRANSPORT

3.1. РАЗВОЈ ДРУМСКОГ И ГРАДСКОГ САОБРАЋАЈА, 2011–2015. DEVELOPMENT OF ROAD AND URBAN TRANSPORT, 2011–2015

	2011	2012	2013	2014	2015	
Аутобуси						Buses
број	1 049	1 017	1 018	1 069	976	number
сједиште	45 225	43 363	42 193	40 784	40 200	seats
Од тога: градско-приградски						of which: urban and suburban
број	549	547	549	637	546	number
сједиште	22 249	22 093	21 738	22 100	21 181	seats
Теретни аутомобили						Freight cars
број	1 072	1 103	1 178	1 279	1 411	number
тоне носивости	2 588	2 272	2 868	3 430	3 770	tonnes of carrying capacity
Прикључна возила						Trailers
број	1 268	955	1 007	1 128	1 186	number
тоне носивости	24 980	23 433	39 015	27 767	28 240	tonnes of carrying capacity
Пређени км аутобуса, мил.	57	56	61	61	59	Realised bus kilometres, mil.
Пређени км теретних прев.сред,мил.	122	126	159	156	163	Realised freight transport means kilometres, mil.
Превезени путници, хиљ.	32 171	32 612	31 745	29 752	29 567	Transported passengers
Путнички км, мил.	458	563	457	419	405	Passenger kilometres, mil.
Превезена роба, хиљ. t	1 741	2 063	2 444	2 665	3 747	Transported goods, thous. t
Тонски км, мил.	1 006	942	1 101	1 223	1 318	Tonne kilometres, mil.
Утрошак горива, хиљ. t	34 981	35 545	40 784	40 023	39 002	Fuel consumption, thous. t



Графикон 3.1. Развој превозних капацитета у јавном друмском саобраћају
Graph 3.1. Development of transport capacities in public road transport



Графикон 3.2. Развој превоза путника у јавном друмском саобраћају (путнички километри)
Graph 3.2. Development of passenger transport in public road transport (passenger kilometres)

3.2. РАЗВОЈ ПУТЕВА, 2011–2015.
DEVELOPMENT OF ROADS, 2011–2015

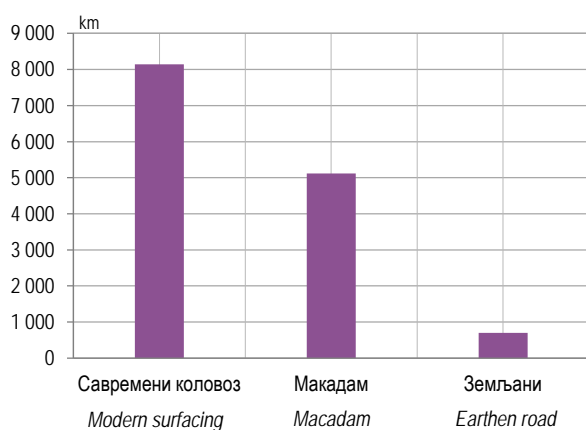
	2011	2012	2013	2014	2015	km
УКУПНО	14 376	14 299	14 040	14 106	14 191*	TOTAL
Савремени коловоз	8 064	8 648	8 263	8 298	8 268*	Modern surfacing
од тога: аутопут	-	-	-	35	35	of which: motorways

3.3. ПУТЕВИ, ПО ВРСТИ КОЛОВОЗА, 2011–2015.
ROADS BY TYPE OF SURFACING, 2011–2015

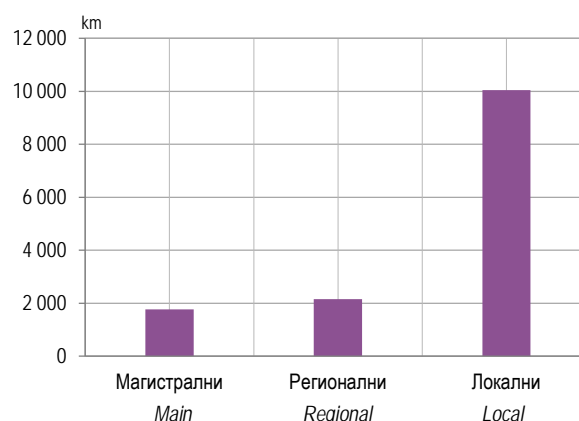
	2011	2012	2013	2014	2015	km
УКУПНО	14 376	14 299	14 040	14 106	14 191*	TOTAL
Савремени коловоз	8 064	8 648	8 263	8 298	8 268*	Modern surfacing
"Е" путеви	-	-	-	-	-	"E" roads
асфалт	8 046	8 630	8 245	8 280	8 250*	asphalt
бетон	15	15	15	15	15	concrete
коцка	3	3	3	3	3	cubes
Макадам	5 522	4 895	5 042	5 116	5 221*	Macadam
Земљани	790	756	735	692	702	Earthen

3.4. ПУТЕВИ ПО ПРИВРЕДНОМ ЗНАЧАЈУ, 2015.
ROADS BY ECONOMIC IMPORTANCE, 2015

	Укупно Total	Савремени Modern surfacing				Макадам Macadam	Земљани Earthen	km
		свега all	асфалт asphalt	бетон concrete	коцка cubes			
УКУПНО	14 191*	8 268*	8 250*	15	3	5 221*	702	TOTAL
Магистрални	1 765	1 748	1 748	-	-	17	-	Main
Регионални	2 151	1 744	1 744	-	-	407	-	Regional
Локални ⁴⁾	10 275*	4 776*	4 758*	15	3	4 797*	702	Local ⁴⁾



Графикон 3.3. Категоризовани путеви, по врсти коловоза, 2015.
Graph 3.3. Categorized roads by type of surfacing, 2015



Графикон 3.4. Путеви по привредном значају, 2015.
Graph 3.4. Roads by economic importance, 2015

⁴⁾ Не укључује некатегоризоване путеве
Excluding unclassified roads

3.5. ПУТЕВИ ПО ОПШТИНАМА ⁵⁾, 2015.,
ROADS BY MUNICIPALITY ⁵⁾, 2015

	Укупно <i>Total</i>	Савремени <i>Modern surfacing</i>				Макадам <i>Macadam</i>	Земљани <i>Earthen</i>	
		свега <i>all</i>	асфалт <i>asphalt</i>	бетон <i>concrete</i>	коцка <i>cubes</i>			
УКУПНО ⁶⁾	10 052	4 652	4 634	15	3	4 685	702	TOTAL ⁶⁾
Град Бања Лука	369	340	340	-	-	29	-	City of Banja Luka
Берковићи	143	54	39	15	-	83	6	Berkovići
Град Бијељина	259	206	206	-	-	53	-	City of Bijeljina
Билећа	246	80	80	-	-	166	-	Bileća
Братунац	120	8	8	-	-	87	25	Bratunac
Брод	221	83	83	-	-	138	-	Brod
Вишеград	213	50	50	-	-	163	-	Višegrad
Власеница	232	36	36	-	-	196	-	Vlasenica
Вукосавље	65	35	35	-	-	30	-	Vukosavlje
Гацко	334	124	124	-	-	164	46	Gacko
Градишка	124	112	112	-	-	12	-	Gradiška
Дервента	226	156	156	-	-	70	-	Derventa
Град Добој	181	113	113	-	-	68	-	City of Doboj
Доњи Жабар	42	37	37	-	-	5	-	Donji Žabar
Зворник	168	139	139	-	-	29	-	Zvornik
Источни Дрвар	120	10	10	-	-	110	-	Istočni Drvar
Источни Мостар	21	4	4	-	-	17	-	Istočni Mostar
Град Источно Сарајево	775	329	329	-	-	436	10	City of Istočno Sarajevo
Источна Илиџа	48	40	40	-	-	8	-	Istočna Ilidža
Источни Стари Град	117	37	37	-	-	70	10	Istočni Stari Grad
Источно Ново Сарајево	74	56	56	-	-	18	-	Istočno Novo Sarajevo
Пале	185	78	78	-	-	108	-	Pale
Соколац	298	91	91	-	-	207	-	Sokolac
Трново	53	27	27	-	-	26	-	Trnovo
Језеро	47	9	9	-	-	34	4	Jezero
Калиновик	227	20	20	-	-	41	166	Kalinovik
Кнежево	356	94	94	-	-	190	72	Kneževo
Козарска Дубица	170	86	86	-	-	84	-	Kozarska Dubica
Костајница	113	20	20	-	-	70	23	Kostajnica
Котор Варош	251	64	64	-	-	187	-	Kotor Varoš
Крупа на Уни	67	25	25	-	-	41	1	Krupa na Uni
Купрес	10	6	6	-	-	3	1	Kupres
Лакташи	196	196	196	-	-	-	-	Laktaši
Лопаре	144	77	77	-	-	67	-	Lopare
Љубиње	103	63	63	-	-	22	18	Ljubinje
Милићи	292	54	54	-	-	234	4	Milići
Модрича	191	127	127	-	-	64	-	Modriča
Мркоњић Град	165	128	128	-	-	37	-	Mrkonjić Grad
Невесиње	290	56	56	-	-	234	-	Nevesinje
Нови Град	260	110	110	-	-	141	9	Novi Grad
Ново Горажде	155	8	8	-	-	-	147	Novo Goražde
Осмаци	69	52	52	-	-	17	-	Osmaci
Оштра Лука	187	40	40	-	-	137	10	Oštra Luka

⁵⁾ Званични називи општина Републике Српске према Закону о територијалној организацији ("Службени гласник Републике Српске", бр. 83/14)
Official names of municipalities in Republika Srpska according to the Law on territorial organisation ("The Official Gazette of Republika Srpska" No 83/14)

⁶⁾ Пuteви о којима се старају јединице локалне самоуправе Републике Српске (локални путев)
Roads maintained by units of local self-government of Republika Srpska (local roads).

3.5. ПУТЕВИ И МОСТОВИ ПО ОПШТИНАМА, 2015.
ROADS AND BRIDGES BY MUNICIPALITY, 2015

(наставка-continued)

	Укупно <i>Total</i>	Савремени <i>Modern surfacing</i>				Макадам <i>Macadam</i>	Земљани <i>Earthen</i>	
		свега <i>all</i>	асфалт <i>asphalt</i>	бетон <i>concrete</i>	коцка <i>cubes</i>			
Пелагићево	99	51	51	-	-	48	-	<i>Pelagićevo</i>
Петровац	8	8	8	-	-	-	-	<i>Petrovac</i>
Петрово	92	42	42	-	-	50	-	<i>Petrovo</i>
Град Приједор	196	141	141	-	-	55	-	<i>City of Prijedor</i>
Прњавор	287	128	128	-	-	159	-	<i>Prnjavor</i>
Рибник	146	72	72	-	-	74	-	<i>Ribnik</i>
Рогатица	220	129	129	-	-	84	7	<i>Rogatica</i>
Рудо	80	39	39	-	-	41	-	<i>Rudo</i>
Србац	91	91	91	-	-	-	-	<i>Srbac</i>
Сребреница	270	78	75	-	3	192	-	<i>Srebrenica</i>
Станари	101	62	62	-	-	39	-	<i>Stanari</i>
Теслић	99	77	77	-	-	22	-	<i>Teslić</i>
Град Требиње	156	104	104	-	-	52	-	<i>City of Trebinje</i>
Угљевик	153	119	119	-	-	34	-	<i>Ugljevik</i>
Фоча	138	45	45	-	-	93	-	<i>Foča</i>
Хан Пијесак	202	52	52	-	-	117	33	<i>Han Pijesak</i>
Чајниче	78	25	25	-	-	53	-	<i>Čajniče</i>
Челинац	112	70	70	-	-	42	-	<i>Čelinac</i>
Шамац	100	80	80	-	-	20	-	<i>Šamac</i>
Шековићи	61	17	17	-	-	44	-	<i>Šekovići</i>
Шипово	211	71	71	-	-	20	120	<i>Šipovo</i>

3.6. РАЗВОЈ МОСТОВА, 2011–2015.
DEVELOPMENT OF BRIDGES, 2011–2015

	2011*	2012*	2013*	2014*	2015	
УКУПНО	703	703	702	702	702	<i>TOTAL</i>
Стални	672	672	674	676	676	<i>Permanent</i>
Привремени	31	31	28	26	26	<i>Temporary</i>
Од 5m до 10m	265	265	260	260	260	<i>From 5m to 10m</i>
Од 10m до 30m	267	267	269	269	269	<i>From 10m To 30m</i>
Преко 30m	171	171	173	173	173	<i>Over 30m</i>

3.7. НОВОНАБАВЉЕНА ТЕРЕТНА ПРЕВОЗНА СРЕДСТВА, 2015.
NEWLY PURCHASED FREIGHT TRANSPORT MEANS, 2015

	Број Number	Тоне носивости Tonnes of carrying capacity	(П) носивости, t Average carrying capacity, t	Снага, kW Power, kW	(П) снага, kW Average power, kW	
Теретни аутомобили, 2014. године ⁷⁾	1 279	3 430	3	397 434	311	Freight cars, 2014 ⁷⁾
Новонабављени теретни аутомобили током године	4	60	15	1 053	263	Freight cars newly purchased during the year
Теретни аутомобили, 2015. године	1 411	3 770	11	70 135	205	Freight cars, 2015
Теретна возила, 2014. године ⁸⁾	268	3 017	11	53 970	201	Freight vehicles, 2014 ⁸⁾
Новонабављена теретна возила током године	4	60	15	1 053	263	Freight vehicles newly purchased during the year
Теретна возила, 2015. године	319	3 536	11	64 939	204	Freight vehicles, 2015
Специјална теретна возила, 2014. године ⁹⁾	28	413	15	4 824	172	Special freight vehicles, 2014 ⁹⁾
Новонабављена специјална теретна возила током године	-	-	-	-	-	Special freight vehicles newly purchased during the year
Специјална теретна возила, 2015. године	23	234	10	5 196	226	Special freight vehicles, 2015
Тегљачи, 2014. године	983	-	-	338 640	344	Tugs, end of 2014
Новонабављени тегљачи током године	74	-	-	23 325	315	Tugs newly purchased during the year
Тегљачи, 2015. године	1 069	-	-	334 228	312	Tugs, 2015
Прикључна возила, 2014. године	1 128	27 767	25	-	-	Trailers, 2014
Новонабављена прикључна возила током године	39	983	25	-	-	Trailers newly purchased during the year
Прикључна возила, 2015. године	1 186	28 240	24	-	-	Trailers, 2015

3.8. НОВОНАБАВЉЕНИ АУТОБУСИ, 2015.
NEWLY PURCHASED BUSES, 2015

	Број Number	Сједишта Seats	(П) сједишта Average seats	Снага, kW Power, kW	(П) снага, kW Average power, kW	
Аутобуси, крај 2014. године	1 069	40 784	38	166 071	155	Buses, end of 2014
Новонабављени аутобуси током године	12	567	47	2 857	238	Buses newly purchased during the year
Аутобуси, крај 2015. године	976	40 200	41	187 223	192	Buses, end of 2015

⁷⁾ Односи се на теретна возила, специјална теретна возила и тегљаче
Refers to freight vehicles, special freight vehicles and tugs

⁸⁾ Обухвата отворена теретна возила, кипере и остала теретна возила
Includes open lorries, dump trucks and other freight vehicles

⁹⁾ Обухвата цистерне, хладњаче и остала специјална теретна возила
Includes cisterns, refrigerator lorries and other special freight vehicles

3.9. ТЕРЕТНА ПРЕВОЗНА СРЕДСТВА, 2015.
FREIGHT TRANSPORT MEANS, 2015

	Број Number	Тоне носивости Tonnes of carrying capacity	(П) носивости, t Average carrying capacity, t	Снага, kW Power, kW	(П) снага, kW Average power, kW	
Теретни аутомобили	1 411	3 770	3	404 363	287	Freight cars
Теретна возила	319	3 536	11	64 939	204	Freight vehicles
отворена	157	1 546	10	32 294	206	open lorries
кипери	91	1 537	17	23 599	259	dump trucks
остало	71	453	6	9 046	127	other
Специјална теретна возила	23	234	10	5 196	226	Special freight vehicles
цистерне	8	116	15	1 786	223	cisterns
хладњаче	-	-	-	-	-	refrigerator lorries
остало	15	118	8	3 410	227	other
Тегљачи ¹⁰⁾	1 069	-	-	334 228	313	Tugs ¹⁰⁾
Прикључна возила	1 186	28 240	24	-	-	Trailers
отворена	736	16 789	23	-	-	open
кипери	89	2 197	25	-	-	dump trucks
цистерне	147	3 951	27	-	-	cisterns
хладњаче	49	1 169	24	-	-	refrigerator lorries
остало	165	4 135	25	-	-	other

3.10. АУТОБУСИ, 2015.
BUSES, 2015

	Број Number	Сједишта Seats	(П) сједишта Average seats	Снага, kW Power, kW	(П) снага, kW Average power, kW	
Аутобуси, укупно	976	40 200	41	187 223	192	Buses, total
Градско-приградски	546	21 181	39	96 455	177	Urban-suburban
Међуградски	248	9 911	40	46 134	186	Intercity
Међународни	182	9 108	50	44 634	245	International

3.11. УНУТРАШЊИ И МЕЂУНАРОДНИ ПРЕВОЗ ПУТНИКА, 2011–2015.
DOMESTIC AND INTERNATIONAL PASSENGER TRANSPORT, 2011–2015

	2011	2012	2013	2014	2015	
Превезени путници, хиљ.	32 171	32 612	31 745	29 752	29 567	Transported passengers, thous.
унутрашњи превоз ¹¹⁾	30 451	30 753	30 045	28 200	27 891	domestic transport ¹¹⁾
међународни превоз	1 720	1 859	1 700	1 552	1 676	international transport
Путнички километри, мил. ¹²⁾	641	563	457	419	405	Passenger kilometres, mil. ¹²⁾
од тога: међународни превоз	253	350	247	238	243	of which: international transport

¹⁰⁾ За тегљаче се не воде тоне носивости од 2005. године
For tugs, tonnes of carriage capacity are not given since 2005

¹¹⁾ Градски, приградски и међуградски превоз
Urban, suburban and intercity transport

¹²⁾ Односи се на друмски превоз
Refers to road transport as well

3.12. УНУТРАШЊИ И МЕЂУНАРОДНИ ПРЕВОЗ РОБЕ, 2011–2015.
DOMESTIC AND INTERNATIONAL GOODS TRANSPORT, 2011–2015

	Превезена роба, хиљ. t <i>Transported goods, thous. t</i>					Тонски километри, мил. <i>Tonne kilometres, mill.</i>					
	2011	2012	2013	2014	2015	2011	2012	2013	2014	2015	
УКУПНО	1 741	2 063	2 444	2 665	3 747	1 006	942	1 101	1 223	1 318	TOTAL
Унутрашњи превоз	445	500	859	1 085	2 082	58	63	104	128	146	Domestic transport
Међународни превоз	1 296	1 556	1 585	1 580	1 665	947	879	997	1 095	1 172	International transport
извоз	556	807	752	692	701	379	365	407	453	479	export
увоз	566	579	614	659	730	344	332	377	415	434	import
транзит	21	39	41	36	45	30	40	39	41	40	transit
превоз у иностранству	153	138	178	193	190	194	142	174	186	219	transport abroad

3.13. ПРЕВОЗ ПУТНИКА У ДРУМСКОМ САОБРАЋАЈУ ПО МЈЕСЕЦИМА, 2011–2015.
PASSENGER TRANSPORT IN ROAD TRANSPORT BY MONTH, 2011–2015

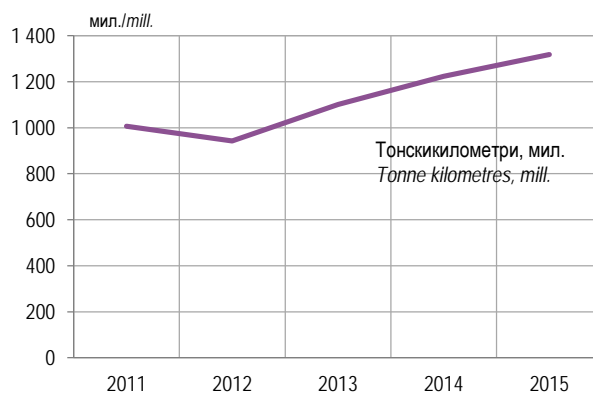
	Превезени путници, хиљ. <i>Transported passengers, thous.</i>					Путнички километри, мил. <i>Passenger kilometres, mill.</i>					
	2011	2012	2013	2014	2015	2011	2012	2013	2014	2015	
УКУПНО	8 326	8 300	8 264	9 133	6 736	458	563	457	432	405	TOTAL
јануар	529	589	586	643	728	33	37	36	33	31	January
фебруар	605	570	604	607	706	32	31	34	29	28	February
март	701	688	692	653	744	36	40	40	34	33	March
април	682	703	698	745	550	37	48	38	37	35	April
мај	749	752	698	715	565	39	52	39	32	35	May
јун	722	718	731	828	553	38	50	41	37	37	June
јул	671	657	587	667	474	42	53	37	37	36	July
август	683	661	599	810	474	43	56	39	39	37	August
септембар	744	779	736	1 069	498	39	53	36	40	34	September
октобар	745	754	783	789	491	39	50	40	39	33	October
новембар	713	716	766	748	464	39	47	38	36	32	November
децембар	781	713	784	859	489	41	46	39	39	34	December

3.14. ПРЕВОЗ ПУТНИКА ПО МЈЕСЕЦИМА, МЕЂУГРАДСКИ И МЕЂУНАРОДНИ САОБРАЋАЈ, 2015.
PASSENGER TRANSPORT BY MONTH, INTERCITY AND INTERNATIONAL TRANSPORT, 2015

	Превезени путници, хиљ. <i>Transported passengers, thous.</i>		Путнички километри, мил. <i>Passenger kilometres, mill.</i>		
	међуградски саобраћај <i>intercity transport</i>	међународни саобраћај <i>international transport</i>	међуградски саобраћај <i>intercity transport</i>	међународни саобраћај <i>international transport</i>	
УКУПНО	5 060	1 676	162	243	TOTAL
јануар	544	184	12	19	January
фебруар	553	153	11	17	February
март	578	166	13	20	March
април	413	137	14	21	April
мај	427	138	15	20	May
јун	401	152	14	23	June
јул	326	148	13	22	July
август	332	142	14	23	August
септембар	376	122	15	20	September
октобар	377	114	14	19	October
новембар	360	104	14	19	November
децембар	373	116	14	20	December

3.15. ПРЕВОЗ РОБЕ У ДРУМСКОМ САОБРАЋАЈУ ПО МЈЕСЕЦИМА, 2011–2015.
GOODS TRANSPORT IN ROAD TRANSPORT BY MONTH, 2011–2015

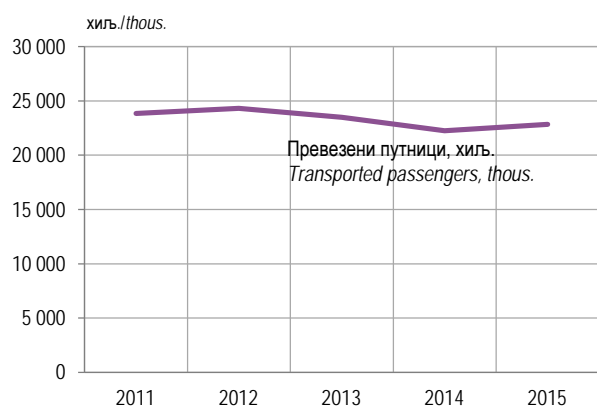
	Превезена роба, хиљ. t <i>Transported goods, thous. t</i>					Тонски километри, мил. <i>Tonne kilometres, mill.</i>					
	2011	2012	2013	2014	2015	2011	2012	2013	2014	2015	
УКУПНО	1 741	2 063	2 444	2 665	3 747	1 006	942	1 101	1 223	1 318	TOTAL
јануар	97	113	130	172	190	58	63	73	89	80	January
фебруар	119	114	155	185	225	66	65	74	93	94	February
март	138	158	184	215	344	74	83	87	106	118	March
април	145	156	194	194	353	85	78	93	100	111	April
мај	156	195	192	185	350	93	80	93	101	114	May
јун	158	182	212	214	353	91	79	98	117	119	June
јул	159	216	230	226	323	91	85	103	109	129	July
август	165	163	212	230	306	94	79	93	98	116	August
септембар	158	237	249	272	319	95	85	102	107	127	September
октобар	153	205	241	270	344	90	89	103	107	105	October
новембар	149	178	217	265	319	86	83	94	99	106	November
децембар	146	146	228	237	321	82	73	88	97	99	December



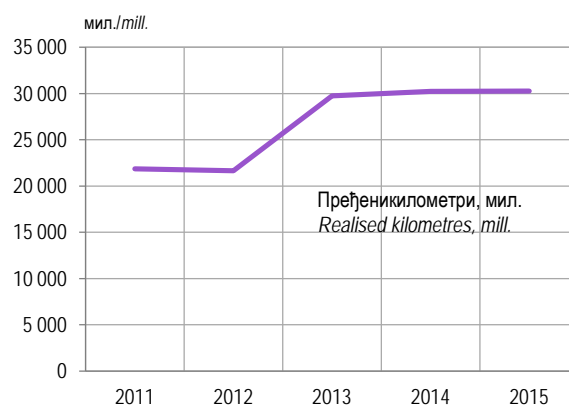
Графикон 3.5. Развој превоза робе у друмском саобраћају
Graph 3.5. Development of goods transport in road transport

3.16. ПРЕВОЗ ПУТНИКА У ГРАДСКО-ПРИГРАДСКОМ САОБРАЋАЈУ ПО МЈЕСЕЦИМА, 2011–2015.
PASSENGER TRANSPORT IN URBAN-SUBURBAN TRANSPORT BY MONTH, 2011–2015

	Превезени путници, хиљ. <i>Transported passengers, thous.</i>					Пређени километри, мил. <i>Realised kilometres, mill.</i>					
	2011	2012	2013	2014	2015	2011	2012	2013	2014	2015	
УКУПНО	23 845	24 312	23 481	22 248	22 832	21 860	21 660	29 761	30 246	30 284	TOTAL
јануар	1 537	1 586	1 588	1 626	1 429	1 520	1 571	2 306	2 321	2 374	January
фебруар	2 018	1 917	2 029	1 871	1 821	1 705	1 654	2 464	2 523	2 524	February
март	2 184	2 184	2 138	1 994	1 977	1 891	1 956	2 611	2 630	2 698	March
април	2 100	2 152	2 117	1 910	1 994	1 881	1 884	2 592	2 566	2 521	April
мај	2 136	2 227	1 983	1 833	2 037	1 917	1 964	2 524	2 545	2 557	May
јун	1 983	2 029	1 832	1 741	1 814	1 807	1 778	2 363	2 467	2 376	June
јул	1 565	1 630	1 640	1 525	1 556	1 603	1 613	2 209	2 377	2 342	July
август	1 465	1 644	1 643	1 551	1 594	1 614	1 643	2 204	2 338	2 332	August
септембар	2 105	2 190	1 983	1 977	2 158	1 905	1 887	2 458	2 662	2 619	September
октобар	2 222	2 265	2 185	2 106	2 180	2 012	1 935	2 751	2 655	2 660	October
новембар	2 216	2 247	2 155	2 027	2 121	1 982	1 876	2 629	2 545	2 606	November
децембар	2 314	2 241	2 188	2 087	2 151	2 023	1 899	2 650	2 617	2 674	December



Графикон 3.6. Превоз путника у градском саобраћају
Graph 3.6. Passenger transport in urban transport



Графикон 3.7. Пређени километри у градском саобраћају
Graph 3.7. Realised kilometres in urban transport

3.17. ПРЕВОЗ РОБЕ ПО РАСТОЈАЊИМА, 2011–2015.
GOODS TRANSPORT BY DISTANCE, 2011–2015

	Превезена роба, хиљ. t Transported goods, thous. t					Тонски километри, мил. Tonne kilometres, mill.					
	2011	2012	2013	2014	2015	2011	2012	2013	2014	2015	
УКУПНО	1 741	2 063	2 444	2 665	3 747	1 006	942	1 101	1 223	1 318	TOTAL
до 24 km	89	117	92	100	685	1	2	3	2	13	up to 24 km
25–49	79	284	225	341	669	7	12	10	13	26	25–49
50–149	171	201	305	478	617	18	22	30	40	88	50–149
150–299	254	286	428	327	345	56	62	83	74	84	150–299
300–499	324	339	403	355	327	129	144	165	145	142	300–499
500–699	348	342	336	310	347	208	203	201	181	227	500–699
700–999	252	285	336	385	371	204	220	269	311	299	700–999
преко 1 000 km	224	209	319	369	386	381	277	340	457	439	over 1,000 km

3.18. ПРЕВОЗ ПО ВРСТИ РОБЕ, ПРЕМА МЕЂУНАРОДНОЈ НОМЕНКЛАТУРИ РОБЕ ¹³⁾, 2011–2015.
TRANSPORT BY TYPE OF GOODS, ACCORDING TO THE INTERNATIONAL NOMENCLATURE OF GOODS ¹³⁾, 2011–2015

	Превезена роба, хиљ. t <i>Transported goods, thous. t</i>					Тонски километри, мил. <i>Tonne kilometres, mill.</i>					
	2011	2012	2013	2014	2015	2011	2012	2013	2014	2015	
УКУПНО	1 741	2 063	2 444	2 665	3 747	1 006	942	1 101	1 223	1 318	TOTAL
Производи пољопривреде, лова и шумарства; риба и остали производи риболова	83	127	147	171	95	45	55	61	86	52	Products of agriculture, hunting and forestry, fish and other fishing products
Угаљ и лигнит; сирова нафта и природни гас	82	50	236	296	495	44	18	33	31	64	Coal and lignite, crude petroleum and natural gas
Руде метала и производи вађења руда и камена; тресет, руде уранијума и торијума	218	398	147	322	727	33	57	30	57	68	Metal ores and other products of mining and quarrying; peat, mining of uranium and thorium
Прехамбени производи, пића и дуван	192	210	265	278	261	176	116	138	118	118	Food products, beverages and tobacco
Текстил и производи од текстила, кожа и производи од коже	43	38	34	34	68	36	28	32	27	39	Textiles and textile products, leather and leather products
Дрво и производи од дрвета и плуте (осим намјештаја); плетени производи од сламе и прућа; дрвена целулоза; папир и производи од папира; штампани производи и снимљени медији	273	316	356	393	443	148	185	190	204	226	Wood and articles of wood and cork (except furniture); woven products of straw and twigs, mechanical pulp, paper and paper products, printed products and recorded media
Кокс и рафинисани нафтни производи	123	133	104	91	84	43	61	37	51	37	Coke and refined petroleum products
Хемикалије, хемијски производи и синтетичка влакна; производи од гуме и пластике; нуклеарна горива	170	132	110	188	220	113	72	99	139	123	Chemicals, chemical products and synthetic fibers, rubber and plastic products, nuclear industry products
Остали производи од неметалних минерала	183	74	230	72	89	117	31	54	34	53	Other non-metallic mineral products
Базни метали; производи од метала; осим машина и опреме	149	105	142	132	138	108	66	92	94	96	Base metals, metal products, except machinery and equipment
Машине и опрема, д.н.; канцеларијске машине и информатичка опрема; електричне машине и електрични апарати, д.н.; радио, ТВ и комуникациона опрема; медицински, прецизни и оптички инструменти, ручни сатови и часовници	-	31	35	30	41	-	19	22	20	25	Machinery and equipment not elsewhere specified; office machinery and computer equipment, electrical machinery and electrical appliances not elsewhere specified, radio, television and communication equipment, medical, precision and optical instruments, watches and wrist watches
Транспортна опрема	20	4	5	11	5	13	3	3	7	4	Transport equipment
Намјештај; остали индустријски производи, д.н.	-	27	26	26	21	-	24	27	20	15	Furniture, other industrial products, not elsewhere specified
Секундарне сировине; комунални отпацци и остали отпацци	-	41	78	32	15	-	11	14	15	12	Secondary raw materials, municipal waste and other waste
Пошта, пакети	1	-	1	1	1	-	-	1	1	-	Mail, packages
Опрема и материјал који се користе у превозу робе	-	5	2	17	11	-	4	3	13	9	Equipment and materials used in the transport of goods
Превезена роба у оквиру пресељења покућства и канцеларијске опреме; пртљаг превезен одвојено од путника; аутомобили превезени ради поправке; остала нетржишна добра; д.н.	-	5	3	3	2	-	5	1	2	2	Goods transported in moving furniture and office equipment; luggage transported separately from passengers; cars transported for repairs; other non-market goods, not elsewhere specified
Груписана роба: разне врсте робе која се заједно превози	203	296	57	63	57	129	168	51	68	60	Grouped goods: various kinds of goods to be transported together
Неидентификована роба; роба која се из било ког разлога не може идентификовати, и бити разврстана у једну од група 01 до 16	-	71	124	164	585	-	19	42	61	50	Goods that cannot be identified; goods that cannot be identified for any reason, and thus cannot be classified into one of the groups 01-16
Остала роба, д.н.	-	-	342	341	389	-	-	171	175	265	Other goods, not elsewhere specified

¹³⁾ Врсте робе дефинисане су према стандардној номенклатури робе за статистику саобраћаја NST 2007
Type of goods according to international nomenclature of goods for transport statistics NST 2007

3.19. УТРОШАК ПОГОНСКОГ ГОРИВА И МАЗИВА, 2011–2015.
CONSUMPTION OF MOTOR FUEL AND LUBRICANTS, 2011–2015

	2011	2012	2013	2014	2015	
Утрошено плинско уље, t	34 981	35 545	40 784	40 023	39 002	<i>Consumed gas oil, t</i>
путнички саобраћај	15 227	14 880	16 320	15 817	12 838	<i>passenger transport</i>
теретни саобраћај	19 754	20 665	24 464	24 206	26 164	<i>freight transport</i>
Утрошено мазиво, t	273	283	336	422	278	<i>Consumed lubricants, t</i>
путнички саобраћај	128	136	179	114	93	<i>passenger transport</i>
теретни саобраћај	145	147	157	308	184	<i>freight transport</i>

4. ПРАТЕЋЕ И ПОМОЋНЕ АКТИВНОСТИ У САОБРАЋАЈУ
ASSOCIATED AND SUPPORTING ACTIVITIES IN TRANSPORT4.1. УСЛУГЕ У ЖЕЉЕЗНИЧКОМ САОБРАЋАЈУ
SERVICES IN RAIL TRANSPORT4.1.1. ПРОМЕТ ПУТНИКА ПО ЖЕЉЕЗНИЧКИМ СТАНИЦАМА, 2011–2015.
PASSENGER TRANSPORT BY RAILWAY STATION, 2011–2015

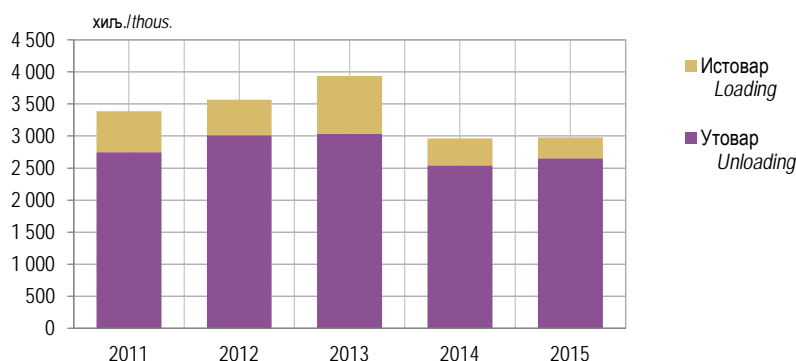
	Ред. бр. Станице Ord. No. of the station	Број отпутовалих путника Number of departed passengers					
		2011	2012	2013	2014	2015	
Република Српска		230 851	225 802	188 839	158 847	159 175	Republika Srpska
Нови Град		23 578	25 137	20 782	17 406	19 413	Novi Grad
Нови Град	1	19 191	20 995	18 381	15 532	17 648	Novi Grad
Добрљин	2	1 472	1 745	1 271	982	882	Dobrljin
Равнице	3	664	634	413	264	314	Ravnice
Сводна	4	604	643	517	378	409	Svodna
Благај	5	346	318	200	250	160	Blagaj
Блатна	6	1 238	766	-	-	-	Blatna
Рудице	7	63	36	-	-	-	Rudice
Приједор		17 144	18 327	15 761	13 557	12 497	Prijedor
Приједор	8	15 709	16 256	13 347	11 678	10 892	Prijedor
Омарска	9	1 005	1 541	1 896	1 432	1 181	Omarska
Козарац	10	301	398	421	317	308	Kozarac
Брезичани	11	129	132	97	130	116	Brezičani
Бања Лука		57 526	75 872	66 160	58 359	58 332	Banja Luka
Бања Лука	12	52 450	66 162	57 028	51 962	51 598	Banja Luka
Врбања	13	198	235	496	183	141	Vrbanja
Челинац	14	1 995	2 109	2 036	1 422	1 085	Čelinac
Сњеготина	15	1 539	1 948	1 071	533	454	Snjegotina
Укрина	16	1 265	5 388	5 492	4 197	5 022	Ukrina
Рамићи	17	42	30	31	33	27	Ramići
Поткозарје	18	-	-	-	-	-	Potkozarje
Пискавица	19	37	-	6	29	5	Piskavica
Добој		132 603	106 466	86 136	69 525	68 933	Doboj
Шамац	20	1 130	1 162	7	1	-	Šamac
Модрича	21	3 521	2 716	304	-	-	Modrča
Врањак	22	215	66	1	-	-	Vranjak
Копривна Горња	23	158	100	-	-	-	Koprivna Gornja
Осјечани	24	1 225	838	324	259	-	Osječani
Костајница	25	340	493	522	341	344	Kostajnica
Добој	26	121 538	96 329	80 693	65 218	65 232	Doboj
Станови	27	96	75	47	33	52	Stanovi
Остружња	28	176	203	171	175	107	Ostruznja
Станари	29	2 869	3 359	3 050	2 595	2 411	Stanari
Драгаловци	30	859	709	750	617	733	Dragalovci
Суво Поље	31	66	36	38	184	5	Suvo Polje
Сочковац	32	298	184	156	68	37	Sočkovac
Петрово Ново	33	112	196	73	34	12	Petrovo Novo
Зворник	34	-	-	-	-	-	Zvornik

4.1.2. ПРОМЕТ РОБЕ ПО ЖЕЉЕЗНИЧКИМ СТАНИЦАМА, 2011–2015.
GOODS TRANSPORT BY RAILWAY STATION, 2011–2015

	Ред. бр. Станице Ord. No. of the station	Промет робе у тонама Goods traffic in tonnes					
		2011	2012	2013	2014	2015	
Република Српска		2 688 229	3 327 143	3 937 692	2 963 349	2 978 795	Republika Srpska
Нови Град		44 001	54 615	38 245	31 239	14 802	Novi Grad
Нови Град	1	2 990	1 008	7 822	9 683	1 037	Novi Grad
Добрљин	2	40 273	48 131	24 672	20 707	7 362	Dobrljin
Равнице	3	-	-	-	-	-	Ravnice
Сводна	4	-	-	-	316	432	Svodna
Благај	5	738	-	-	513	5 971	Blagaj
Блатна	6	-	5 476	5 751	-	-	Blatna
Рудице	7	-	-	-	20	-	Rudice
Приједор		1 866 092	2 257 154	2 265 539	2 005 396	2 125 836	Prijedor
Приједор	8	82 968	77 211	105 917	31 870	24 468	Prijedor
Омарска	9	1 783 124	2 179 894	2 159 327	1 972 643	2 101 162	Omarska
Козарац	10	-	-	-	464	-	Kozarac
Брезичани	11	-	49	295	419	206	Brezičani
Бања Лука		208 329	293 097	487 398,5	185 493	162 305	Banja Luka
Бања Лука	12	173 439	248 108	317 192,5	142 803	132 067	Banja Luka
Врбања	13	30 657	27 804	83 429	21 371	19 313	Vrbanja
Челинац	14	74	272	84	832	776	Čelinac
Сњеготина	15	251	640	151	821	327	Snjegotina
Укрина	16	367	168	35	10 355	7	Ukrina
Рамићи	17	3 541	15 394	86 210	8 084	8 787	Ramići
Поткозарје	18	-	308	234	1 227	522	Potkozarje
Пискавица	19	-	403	63	-	506	Piskavica
Добој		271 788	238 494	315 387,5	141 407,6	146 792	Doboj
Шамац	20	20 302	43 486	45 995	4 606	11 088	Šamac
Модрича	21	14 807	10 870	18 795	11 203	10 892	Modriča
Врањак	22	-	-	-	-	-	Vranjak
Копривна Горња	23	-	-	-	-	-	Koprivna Gornja
Осјечани	24	-	279	279	206	47	Osječani
Костајница	25	-	1 658	943	-	2 108	Kostajnica
Добој	26	131 337	123 509	198 774,5	63 331	85 559	Doboj
Станови	27	1 657	12 855	148	108	-	Stanovi
Остружња	28	527	936	797	218	500	Ostružnja
Станари	29	70 178	39 096	40 001	39 946	31 013	Stanari
Драгаловци	30	7 271	369	7 243	20 270	2 285	Dragalovci
Суво Поље	31	-	376	44	-	-	Suvo Polje
Сочковац	32	25 709	5 060	2 368	427	3 270	Sočkovac
Петрово Ново	33	-	-	-	-	30	Petrovo Novo
Зворник	34	298 019	483 783	586 181	599 813	529 060	Zvornik

4.1.3. ПРОМЕТ ПУТНИКА И РОБЕ ПО ЖЕЉЕЗНИЧКИМ СТАНИЦАМА, 2015.
PASSENGER AND GOODS TRANSPORT BY RAILWAY STATION, 2015

Назив станице	Ред. бр. станице Ord. no. of the station	Број отпутовалих путника Number of departed passengers	Промет робе у тонама Goods traffic in tonnes							Name of the station	
			укупно total	утовар loading			истовар unloading				
				укупно total	експресне пошिल्ге и превознице express delivery packages and transporting packages	денчане пошिल्ге goods in lots and parcels	колске пошिल्ге wagon parcels	укупно total	денчане пошिल्ге goods in lots and parcels		колске пошिल्ге wagon parcels
Република Српска		159 175	2 978 795	2 650 143	-	-	2 650 143	328 652	-	328 652	Republika Srpska
Нови Град		19 413	14 802	13 296	-	-	13 296	1 506	-	1 506	Novi Grad
Нови Град	1	17 648	1 037	-	-	-	-	1 037	-	1 037	Novi Grad
Добрљин	2	882	7 362	7 350	-	-	7 350	12	-	12	Dobrljin
Равнице	3	314	-	-	-	-	-	-	-	-	Ravnice
Сводна	4	409	432	-	-	-	-	432	-	432	Svodna
Благај	5	160	5 971	5 946	-	-	5 946	25	-	25	Blagaj
Блатна	6	-	-	-	-	-	-	-	-	-	Blatna
Рудице	7	-	-	-	-	-	-	-	-	-	Rudice
Приједор		12 497	2 125 836	2 121 954	-	-	2 121 954	3 882	-	3 882	Prijedor
Приједор	8	10 892	24 468	20 860	-	-	20 860	3 608	-	3 608	Prijedor
Омарска	9	1 181	2 101 162	2 101 094	-	-	2 101 094	68	-	68	Omarska
Козарац	10	308	-	-	-	-	-	-	-	-	Kozarac
Брезичани	11	116	206	-	-	-	-	206	-	206	Brezicani
Бања Лука		58 332	162 305	130 805	-	-	130 805	31 500	-	31 500	Banja Luka
Бања Лука	12	51 598	132 067	115 323	3	-	115 323	16 744	-	16 744	Banja Luka
Врбања	13	141	19 313	12 426	-	-	12 426	6 887	-	6 887	Vrbanja
Челинац	14	1 085	776	-	-	-	-	776	-	776	Celinac
Сњеготина	15	454	327	55	-	-	55	272	-	272	Snjegotina
Украина	16	5 022	7	-	-	-	-	7	-	7	Ukrina
Рамићи	17	27	8 787	3 001	-	-	3 001	5 786	-	5 786	Ramici
Поткозарје	18	-	522	-	-	-	-	522	-	522	Potkozarje
Пискавица	19	5	506	-	-	-	-	506	-	506	Piskavica
Добој		68 933	146 792	102 724	-	-	102 724	44 068	-	44 068	Doboj
Шамац	20	-	11 088	9 516	-	-	9 516	1 572	-	1 572	Samac
Модрича	21	-	10 892	7 752	-	-	7 752	3 140	-	3 140	Modrca
Врањак	22	-	-	-	-	-	-	-	-	-	Vranjak
Копривна Горња	23	-	-	-	-	-	-	-	-	-	Koprivna Gornja
Осјечани	24	-	47	-	-	-	-	47	-	47	Osječani
Костајница	25	344	2 108	681	-	-	681	1 427	-	1 427	Kostajnica
Добој	26	65 232	85 559	52 823	4	-	52 819	32 736	-	32 736	Doboj
Станови	27	52	-	-	-	-	-	-	-	-	Stanovi
Остружња	28	107	500	342	-	-	342	158	-	158	Ostruznja
Станари	29	2 411	31 013	30 939	-	-	30 939	74	-	74	Stanari
Драгаловци	30	733	2 285	671	-	-	671	1 614	-	1 614	Dragalovci
Суво Поље	31	5	-	-	-	-	-	-	-	-	Suvo Polje
Сочковац	32	37	3 270	-	-	-	-	3 270	-	3 270	Sočkovac
Петрово Ново	33	12	30	-	-	-	-	30	-	30	Petrovo Novo
Зворник	34	-	529 060	281 364	-	-	281 364	247 696	-	247 696	Zvornik

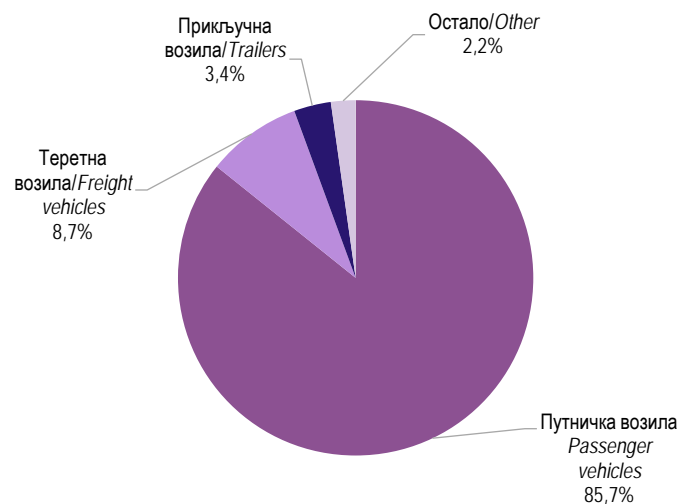


Графикон 4.1. Промет робе у жељезничким станицама, 2015.
Graph 4.1. Goods transport by railway station, 2015

4.2. УСЛУГЕ У ДРУМСКОМ САОБРАЋАЈУ
SERVICES IN ROAD TRANSPORT

4.2.1. РЕГИСТРОВАНА ДРУМСКА МОТОРНА И ПРИКЉУЧНА ВОЗИЛА, 2011–2015.
REGISTERED ROAD MOTOR VEHICLES AND TRAILERS, 2011–2015

	2011*	2012*	2013*	2014*	2015	
Број регистрованих возила	306 229	318 697	330 270	339 919	345 636	Number of registered vehicles
Путничка возила ¹⁴⁾	260 433	270 883	279 174	286 321	290 096	Passenger vehicles ¹⁴⁾
Теретна возила	26 697	26 802	27 402	28 175	28 570	Freight vehicles
Прикључна возила	9 923	9 781	10 255	10 796	11 035	Trailers
Остала возила	9 176	11 231	13 439	14 627	15 935	Other
Број први пут регистрованих возила	20 252	20 440	23 043	25 775	26 097	Number of vehicles registered for the first time



Графикон 4.2. Регистрована друмска моторна возила према врсти возила, 2015.
Graph 4.2. Registered road motor vehicles by vehicle type, 2015

¹⁴⁾ Путничка возила - друмска моторна возила искључиво или углавном пројектована за превоз једне или више особа (мотоцикли, мопеди, аутомобили и аутобуси)
Passenger vehicles - road motor vehicles designed exclusively or mainly for the transport of one or more persons (motorcycles, mopeds, cars and buses)

4.2.2. РЕГИСТРОВАНА ДРУМСКА МОТОРНА И ПРИКЉУЧНА ВОЗИЛА ПО ОПШТИНАМА И ГРАДОВИМА¹⁵⁾, 2015.
REGISTERED ROAD MOTOR VEHICLES AND TRAILERS BY MUNICIPALITY AND CITY¹⁵⁾, 2015

Локација/Врста возила	Мотоцикли, трицикли и четвороцикли <i>Motorcycles, tricycles and four wheel vehicles</i>	Путнички аутомобили <i>Passenger vehicles</i>	Аутобуси <i>Buses</i>	Теретна возила <i>Freight vehicles</i>	Прикључна возила <i>Trailers</i>	Остало <i>Other vehicles</i>	Vehicle type/ Location
УКУПНО ¹⁶⁾	9 280	279 399	1 417	28 570	11 035	15 935	TOTAL ¹⁶⁾
Град Бања Лука	2 257	53 221	312	5 580	1 432	879	City of Banja Luka
Берковићи	1	405	1	100	1	24	Berkovići
Град Бијељина	1 116	28 138	59	2 808	1 065	2 235	City of Bijeljina
Билећа	10	2 289	5	430	76	54	Bileća
Братунац	72	2 977	7	240	71	120	Bratunac
Брод	249	3 588	12	233	147	207	Brod
Вишеград	34	1 933	7	153	49	45	Višegrad
Власеница	17	1 761	6	133	25	85	Vlasenica
Вукосавље	55	736	0	44	40	73	Vukosavlje
Гацко	2	2 061	17	159	26	197	Gacko
Градишка	431	12 588	46	1 682	889	908	Gradiška
Дервента	335	6 927	10	699	315	580	Derventa
Град Добој	425	15 327	75	1 088	443	1 063	City of Doboj
Доњи Жабар	-	-	-	-	-	-	Donji Žabar
Зворник	128	9 512	83	720	322	926	Zvornik
Источни Дрвар	-	48	4	8	2	1	Istočni Drvar
Источни Мостар	-	-	-	-	-	-	Istočni Mostar
Град Источно Сарајево	118	16 278	101	1 632	449	246	City of Istočno Sarajevo
Источна Илиџа	31	4 260	23	409	89	46	Istočna Ilidža
Источни Стари Град	2	345	1	70	23	9	Istočni Stari Grad
Источно Ново Сарајево	41	3 321	35	279	54	36	Istočno Novo Sarajevo
Пале	37	5 434	25	559	186	86	Pale
Соколац	7	2 631	17	299	94	62	Sokolac
Трново	-	287	-	16	3	7	Trnovo
Језеро	5	186	-	15	10	7	Jezero
Калиновик	-	389	2	39	10	14	Kalinovik
Кнежево	28	1 446	11	129	52	97	Kneževo
Козарска Дубица	262	5 411	20	473	230	511	Kozarska Dubica
Костајница	57	1 032	6	93	86	122	Kostajnica
Котор Варош	120	3 293	34	313	132	142	Kotor Varoš
Крупа на Уни	1	277	4	33	16	56	Krupa na Uni
Купрес	-	37	1	9	2	3	Kupres
Лакташи	200	10 075	62	2 014	678	542	Laktaši
Лопаре	67	2 505	26	160	67	289	Lopare
Љубиње	7	863	2	112	13	45	Ljubinje
Милићи	13	1 592	13	193	85	40	Milići
Модрича	248	5 919	22	671	280	428	Modriča
Мркоњић Град	56	3 559	34	627	306	258	Mrkonjić Grad
Невесинје	8	2 702	7	324	39	167	Nevesinje
Нови Град	153	4 961	21	372	208	478	Novi Grad
Ново Горажде	6	282	1	38	8	16	Novo Goražde
Осмаци	2	631	0	223	113	81	Osmaci
Оштра Лука	17	696	11	78	50	103	Oštra Luka

¹⁵⁾ Званични називи општина Републике Српске према Закону о територијалној организацији ("Службени гласник Републике Српске", бр. 83/14)
Official names of municipalities in Republika Srpska according to the Law on territorial organisation ("The Official Gazette of Republika Srpska" No 83/14)

¹⁶⁾ У регистрована друмска моторна и прикључна возила по општинама укључена су и возила која имају категорију трајне регистрације (трактори, радне машине и мотокултиватори, као и возила на моторни погон чија запремина мотора не прелази 50 cm³), односно возила чије важење регистрације није временски ограничено / Registered road vehicles and trailers by municipality include permanent registrations (tractors, working machines and motocultivators, as well as engine vehicles with engine capacity not exceeding 50 cm³), that is, validity of the registration is not time-limited.

4.2.2. РЕГИСТРОВАНА ДРУМСКА МОТОРНА И ПРИКЉУЧНА ВОЗИЛА ПО ОПШТИНАМА И ГРАДОВИМА, 2015.
REGISTERED ROAD MOTOR VEHICLES AND TRAILERS BY MUNICIPALITY AND CITY, 2015

(наставак-continued)

Локација/Врста возила	Мотоцикли, трицикли и четвороцикли Motorcycles, tricycles and four wheel vehicles	Путнички аутомобили Passenger vehicles	Аутобуси Buses	Теретна возила Freight vehicles	Прикључна возила Trailers	Остало Other vehicles	Vehicle type/ Location
Пелагићево	62	1 027	19	126	93	281	Pelagićevo
Петровац	8	269	5	38	17	16	Petrovac
Петрово	82	1 549	4	96	61	110	Petrovo
Град Приједор	866	16 781	117	1 218	706	955	City of Prijedor
Прњавор	556	9 677	54	885	499	959	Prnjavor
Рибник	16	1 111	12	154	85	75	Ribnik
Рогатица	26	2 026	12	256	71	62	Rogatica
Рудо	6	950	4	79	16	68	Rudo
Србац	171	4 584	2	492	320	620	Srbac
Сребреница	14	1 399	8	94	29	78	Srebrenica
Станари	7	860	5	49	14	11	Stanari
Теслић	261	8 254	49	822	409	368	Teslić
Град Требиње	269	8 098	29	660	181	105	City of Trebinje
Угљевик	111	3 970	7	346	112	439	Ugljevik
Фоча	38	3 739	13	275	65	19	Foča
Хан Пијесак	4	766	4	100	46	27	Han Pijesak
Чајниче	1	725	4	57	23	45	Čajniče
Челинац	56	3 470	20	509	163	163	Čelinac
Шамац	156	3 480	12	324	267	374	Šamac
Шековићи	13	1 066	2	71	15	52	Šekovići
Шипово	57	1 953	13	294	106	66	Šipovo

4.2.3. САОБРАЋАЈНЕ НЕЗГОДЕ С НАСТРАДАЛИМ ЛИЦИМА, 2011–2015.
TRAFFIC ACCIDENTS WITH INJURED AND DECEASED PERSONS, 2011–2015

	2011	2012	2013	2014	2015	
УКУПНО	9 379	8 441	8 588	8 581	9 300	TOTAL
Са погинулим	149	130	146	123	135	With deceased persons
Са повријеђеним	2 098	1 852	1 967	2 039	2 264	With injured persons
Са материјалном штетом	7 132	6 459	6 475	6 419	6 901	With material damage
У насељеном мјесту	6 867*	6 276*	6 252*	6 285*	7 053	In a settlement
У ненасељеном мјесту	2 512*	2 165*	2 336*	2 296*	2 247	Outside settlements

4.2.4. САОБРАЋАЈНЕ НЕЗГОДЕ ПРЕМА КАТЕГОРИЈИ ПУТА, 2011–2015.
TRAFFIC ACCIDENTS BY ROAD CATEGORY, 2011–2015

	2011	2012	2013	2014	2015	
УКУПНО	9 379	8 441	8 588	8 581	9 300	TOTAL
Ауто-пут	9	38	31	44	40	Motorway
ПРСМВ ¹⁷⁾	125	29	8	18	33	Road reserved for motor vehicles traffic ¹⁷⁾
Магистрални пут	3 552	3 054	3 256	3 340	3 704	Main road
Регионални пут	1 060	927	966	960	978	Regional road
Локални пут	1 196	929	993	976	902	Local road
Улица у насељу	2 995	2 865	2 803	2 845	3 140	Street in a settlement
Некатегорисани пут	441	599	528	372	503	Uncategorised road

¹⁷⁾ Пут резервисан за саобраћај моторних возила / Road reserved for motor vehicles traffic

4.2.5. САОБРАЋАЈНЕ НЕЗГОДЕ С НАСТРАДАЛИМ ЛИЦИМА, ПО МЈЕСЕЦИМА, 2015.
TRAFFIC ACCIDENTS WITH INJURED AND DECEASED PERSONS BY MONTH, 2015

	Број саобраћајних незгода Number of traffic accidents				Број настрадалих лица Number of injured and deceased persons			
	укупно total	са погинулим with deceased persons	са повријеђеним with injured persons	са мат. штетом with material damage	укупно total	погинули deceased	повријеђени injured	
УКУПНО	9 300	135	2 264	6 901	3 644	151	3 493	TOTAL
јануар	656	10	142	504	256	13	243	January
фебруар	628	10	112	506	213	12	201	February
март	613	9	135	469	210	10	200	March
април	754	15	164	575	269	16	253	April
мај	789	11	213	565	351	11	340	May
јун	731	13	217	501	344	13	331	June
јул	865	14	261	590	409	16	393	July
август	898	20	248	630	429	21	408	August
септембар	858	7	201	650	296	7	289	September
октобар	838	11	185	642	276	11	265	October
новембар	824	7	205	612	296	8	288	November
децембар	846	8	181	657	295	13	282	December

4.2.6. САОБРАЋАЈНЕ НЕЗГОДЕ С НАСТРАДАЛИМ ЛИЦИМА, ПО ДАНИМА У СЕДМИЦИ, 2011–2015.
TRAFFIC ACCIDENTS WITH INJURED AND DECEASED PERSONS BY DAYS OF WEEK, 2011–2015

	Укупно Total	Од понедељка до четвртка From Monday untill Thursday	Петак Friday	Субота Saturday	Недељња Sunday
2011	9 378	5 295	1 506	1 377	1 200
2012	8 441	4 710	1 370	1 276	1 085
2013	8 588	4 733	1 390	1 366	1 099
2014	8 581	4 973	1 325	1 202	1 081
2015	9 300	5 361	1 406	1 333	1 200

4.2.7. НАСТРАДАЛА ЛИЦА У САОБРАЋАЈНИМ НЕЗГОДАМА, 2011–2015.
INJURED AND DECEASED PERSONS IN TRAFFIC ACCIDENTS, 2011–2015

	2011	2012	2013	2014	2015	
УКУПНО	3 365	2 960	3 089	3 155	3 644	TOTAL
Погинули	162	140	153	131	151	Deceased
Повријеђени	3 203	2 820	2 936	3 024	3 493	Injured

4.2.8. НАСТРАДАЛА ЛИЦА ПРЕМА СВОЈСТВУ УЧЕСНИКА У САОБРАЋАЈНОЈ НЕЗГОДИ, 2011–2015.
INJURED AND DECEASED PERSONS BY PARTICIPATION IN A TRAFFIC ACCIDENT, 2011–2015

	2011		2012		2013		2014		2015		
	погинули deceased	повријеђени injured	погинули deceased	повријеђени injured	погинули deceased	повријеђени injured	погинули deceased	повријеђени injured	погинули deceased	повријеђени injured	
УКУПНО	162	3 203	140	2 820	153	2 936	131	3 024	151	3 493	TOTAL
Возачи	58	1 254	48	1 116	50	1 188	52	1 225	57	1 478	Drivers
Сувозачи и путници	19	583	30	1 011	27	1 071	21	1 067	35	1 303	Passengers
Бициклисти	12	146	11	112	17	117	9	147	6	139	Bicyclists Motorcyclists and moped drivers
Мотоциклисти и возачи мопеда	13	107	5	104	14	182	13	152	12	180	
Пјешаци	27	388	40	388	41	356	29	398	34	369	Pedestrians
Остали	33	725	6	89	4	22	7	35	7	24	Other

4.2.9. НАСТРАДАЛА ЛИЦА, ПРЕМА ГОДИНАМА СТАРОСТИ, 2015.
INJURED AND DECEASED PERSONS BY AGE, 2015

	Укупно <i>Total</i>	Старост <i>Age</i>									
		≤ 7	8–14	15–18	19–21	22–30	31–40	41–50	51–60	> 60	
УКУПНО	3 644	70	159	191	380	855	627	440	429	493	<i>TOTAL</i>
Погинули	151	3	2	2	14	22	16	25	26	41	<i>Deceased</i>
Повријеђени	3 493	67	157	189	366	833	611	415	403	452	<i>Injured</i>

4.3. УСЛУГЕ У ВАЗДУШНОМ САОБРАЋАЈУ
SERVICES IN AIR TRANSPORT

4.3.1. РАЗВОЈ ВАЗДУШНОГ ПРОМЕТА НА АЕРОДРОМИМА РЕПУБЛИКЕ СРПСКЕ, 2011–2015.
DEVELOPMENT OF AIR TRANSPORT AT THE REPUBLIKA SRPSKA AIRPORTS, 2011–2015

	2011	2012	2013	2014	2015	
Отпремљени авиони	856	658	739	1 053	1 043	Airplanes taken-off
Домаћи авиони	444	403	404	426	297	Domestic airplanes
унутрашњи саобраћај	-	-	-	-	-	domestic transport
међународни саобраћај	444	403	404	426	297	international transport
Страни авиони	412	255	335	627	746	International airplanes
Обим промета путника	8 372	6 397	8 734	27 734	22 793	Scope of passenger transport
Домаћим авионима	5 208	5 271	6 271	7 341	2 843	By domestic airplanes
унутрашњи саобраћај	-	-	-	-	-	domestic transport
међународни саобраћај	5 208	5 271	6 271	7 341	2 843	international transport
отпутовали	2 614	2 589	3 155	3 868	1 514	departures
приспјели	2 594	2 682	3 116	3 473	1 329	arrivals
Страним авионима	3 164	1 126	2 463	20 393	19 950	By international airplanes
отпутовали	1 673	545	1 189	10 216	10 113	departures
приспјели	1 491	581	1 274	10 177	9 837	arrivals
Обим промета терета	-	-	-	-	-	Scope of cargo traffic



Графикон 4.3. Отпутовали путници са аеродрома Републике Српске
Graph 4.3. Passenger departures from the Republika Srpska airports



Графикон 4.4. Отпремљени авиони са аеродрома Републике Српске
Graph 4.4. Airplanes taken-off from the Republika Srpska airports

4.3.2. АЕРОДРОМСКЕ ПОВРШИНЕ, 2015.
AIRPORT AREA, 2015

	Димензије Dimensions		Површина, m ² Area, m ²	Конструкција стаза Runway construction	
	дужина, m length, m	ширина, m width, m			
Полетно - слетна стаза	2 400	45	108 000	асфалт/бетон asphalt/concrete	Take-off/landing runway
Рулне стазе и платформе	500	44	22 000	бетон/concrete	Taxi runway and platforms
Заштитни појас полетно-слетне стазе	3 000	250	750 000	травната површина/grass	Protective band of take-off/landing runway
Остале површине	292 000	...	Other surfaces

4.3.3. СРЕДСТВА АЕРОДРОМА, 2011-2015.
AIRPORT MEANS, 2011-2015

	2011	2012	2013	2014	2015	
Средства за рад на платформи						<i>Means for work on platform</i>
аутобуси на аеродрому	-	-	-	-	1	<i>airport buses</i>
возила за снабдјевање (catering)	-	-	-	-	-	<i>catering vehicles</i>
вучна возила (трактори)	4	4	4	4	4	<i>pulling vehicles (tractors)</i>
аутолифтови и "cargo" платформе	-	-	-	-	-	<i>autolifts and "cargo" platforms</i>
степенице за путнике	3	3	3	3	3	<i>passenger steps</i>
колица за превоз пртљага	6	6	6	6	8	<i>trolleys for luggage transport</i>
Радне машине и возила						<i>Working machines and vehicles</i>
ватрогасна возила	3	3	3	3	3	<i>fire-engines</i>
сњегочистачи	1	1	1	1	1	<i>snowploughs</i>
агрегати	2	3	3	3	3	<i>generating sets</i>
аутоцистерне и теретни аутомобили	-	1	1	1	2	<i>autocisterns and cargo cars</i>

4.3.4. ПРОМЕТ ДОМАЋИХ (БИХ) И СТРАНИХ АВИОНА НА АЕРОДРОМИМА РЕПУБЛИКЕ СРПСКЕ, 2015
TRAFFIC OF DOMESTIC (BH) AND INTERNATIONAL AIRPLANES, AT THE REPUBLIKA SRPSKA AIRPORTS, 2015

	укупно <i>total</i>	домаћи саобраћај <i>domestic transport</i>	међународни саобраћај <i>international transport</i>			
			укупно <i>total</i>	домаћи авиони <i>domestic airplanes</i>	страни авиони <i>international airplanes</i>	
Отпремљени авиони	1 043	-	1 043	297	746	<i>Airplanes taken-off</i>
редовни саобраћај	291	-	291	71	220	<i>regural traffic</i>
ванредни саобраћај	752	-	752	226	526	<i>occassional traffic</i>
Отпутовали путници	11 627	-	11 627	1 514	10 113	<i>Departures</i>
редовни саобраћај	11 168	-	11 168	1 358	9 810	<i>regural traffic</i>
ванредни саобраћај	459	-	459	156	303	<i>occassional traffic</i>
Приспјели путници	11 166	-	11 166	1 329	9 837	<i>Arrivals</i>
редовни саобраћај	10 229	-	10 229	1 142	9 087	<i>regural traffic</i>
ванредни саобраћај	937	-	937	187	750	<i>occassional traffic</i>
транзитни	-	-	-	-	-	<i>transit</i>
Роба, t	-	-	-	-	-	<i>Goods, t</i>
Пошта, t	-	-	-	-	-	<i>Mail, t</i>

5. ПОШТАНСКЕ АКТИВНОСТИ POSTAL ACTIVITIES

5.1. РАЗВОЈ ПОШТАНСКИХ АКТИВНОСТИ, 2011-2015. DEVELOPMENT OF POSTAL ACTIVITIES, 2011-2015

	2011	2012	2013	2014	2015	
Поште (јединице ПТТ мреже)	268	263	263	235	232	Posts (units of PTT network)
Писмоносне пошиљке						Letter-mail items
обим промета, укупно	23 490 661	20 213 909	20 705 240	25 350 055	25 101 001	scope of traffic, total
унутрашње отпремљене	22 148 398	18 921 296	19 376 216	23 735 930	23 572 417	domestic sent
промет са иностранством	1 342 263	1 292 613	1 329 024	1 614 125	1 528 584	traffic with abroad
Пакети						Parcels
обим промета, укупно	51 345	44 708	74 917	87 722	41 507	scope of traffic, total
унутрашње отпремљене	42 419	36 676	66 716	81 334	34 739	domestic sent
промет са иностранством	8 926	8 032	8 201	6 388	6 768	traffic with abroad
Телеграми						Telegrams
обим промета, укупно	10 441	10 192	8 075	6 340	9 171	scope of traffic, total
унутрашње отпремљене	10 441	10 192	8 075	6 340	9 171	domestic sent
промет са иностранством	-	-	-	-	-	traffic with abroad
Платни промет	7 616 542	8 344 380	8 602 329	9 092 794	9 805 170	Payment operations

5.2. ЈЕДИНИЦЕ ПОШТАНСКЕ МРЕЖЕ И ПРЕВОЗНА СРЕДСТВА, 2011-2015. UNITS OF POSTAL NETWORK AND TRANSPORT MEANS, 2011-2015

	2011	2012	2013	2014	2015	
Јединице за пружање ПТТ услуга						For provision of PTT services
сталне поште	175	222	222	160	191	permanent posts
шалтерске поште	37	36	36	33	34	counter posts
сезонске поште	-	-	-	1	1	seasonal posts
помоћне поште	51	-	-	36	-	posts by contract
Јединице за прераду поштанских пошиљки						For postmail processing
главни поштански центри	1	1	1	1	1	main post centers
поштански центри	3	3	3	3	4	post centers
измјенична пошта	1	1	1	1	1	alternating post
Превозна средства						Transport means
Поштански вагони	-	-	-	-	-	Post wagons
Поштански аутобуси	-	-	-	-	-	Post buses
Поштански аутомобили	2	-	-	50	51	Post cars
Поштански фургони	52	55	55	62	57	Post vans
Специјална ПТТ возила	-	-	-	-	-	Special PTT vehicles
Мопеди, бицикли и трицикли	524	435	435	468	476	Mopeds, bicycles and tricycles

5.3. ПИСМОНОСНЕ ПОШИЉКЕ ПО МЈЕСЕЦИМА, 2015.
LETTER-POST ITEMS BY MONTH, 2015

	Обим промета, укупно <i>Scope of traffic, total</i>	Унутрашњи промет- примљене за отпрему <i>Domestic traffic-received for sending</i>	Међународни промет <i>International traffic</i>		
			примљене за отпрему <i>received for sending</i>	приспјеле за доставу <i>arrived for delivery</i>	
УКУПНО	25 101 001	23 572 417	417 097	1 111 487	TOTAL
јануар	1 972 787	1 863 880	23 810	85 097	January
фебруар	2 076 131	1 950 510	36 487	89 134	February
март	2 303 375	2 142 070	53 441	107 864	March
април	2 335 579	2 198 084	27 546	109 949	April
мај	1 979 215	1 843 327	24 510	111 378	May
јун	2 080 045	1 953 986	35 988	90 071	June
јул	2 073 641	2 073 641	32 779	84 670	July
август	1 916 897	1 916 897	27 124	85 857	August
септембар	2 022 576	2 022 576	31 727	106 481	September
октобар	2 046 942	2 046 942	29 755	67 536	October
новембар	2 036 286	2 036 286	50 957	79 210	November
децембар	2 257 527	2 257 527	42 973	94 240	December

5.4. ПАКЕТСКЕ ПОШИЉКЕ ПО МЈЕСЕЦИМА, 2015.
PARCEL MAIL BY MONTH, 2015

	Обим промета, укупно <i>Scope of traffic, total</i>	Унутрашњи промет- примљене за отпрему <i>Domestic traffic-received for sending</i>	Међународни промет <i>International traffic</i>		
			примљене за отпрему <i>received for sending</i>	приспјеле за доставу <i>arrived for delivery</i>	
УКУПНО	41 507	34 739	1 652	5 116	TOTAL
јануар	2 849	2 211	115	523	January
фебруар	3 569	3 044	94	431	February
март	3 776	3 252	114	410	March
април	3 030	2 434	120	476	April
мај	2 985	2 373	102	510	May
јун	3 069	2 627	100	342	June
јул	3 198	2 775	126	297	July
август	3 276	2 845	117	314	August
септембар	3 688	3 163	163	362	September
октобар	3 518	2 927	174	417	October
новембар	3 616	2 920	171	455	November
децембар	4 933	4 098	256	579	December

5.5. ТЕЛЕГРАМИ ПО МЈЕСЕЦИМА, 2015.
TELEGRAMS BY MONTH, 2015

	Обим промета, укупно <i>Scope of traffic, total</i>	Унутрашњи промет- примљене за отпрему <i>Domestic traffic - received for sending</i>	Међународни промет <i>International traffic</i>		
			примљене за отпрему <i>received for sending</i>	приспјеле за доставу <i>arrived for delivery</i>	
УКУПНО	9 171	9 171	-	-	TOTAL
јануар	647	647	-	-	January
фебруар	739	739	-	-	February
март	794	794	-	-	March
април	780	780	-	-	April
мај	657	657	-	-	May
јун	674	674	-	-	June
јул	723	723	-	-	July
август	753	753	-	-	August
септембар	737	737	-	-	September
октобар	868	868	-	-	October
новембар	915	915	-	-	November
децембар	884	884	-	-	December

5.6. ПЛАТНИ ПРОМЕТ, 2011–2015.
PAYMENT OPERATIONS, 2011–2015

	2011	2012	2013	2014	2015	KM
УКУПНО	7 616 542	8 344 380	8 602 329	9 092 794	9 805 170	TOTAL
Уплате	5 033 992	5 454 713	5 697 211	6 041 721	6 909 494	Deposits
Исплате	2 582 550	2 889 667	2 905 118	3 051 073	2 895 676	Withdrawals

5.7. УСЛУГЕ ПЛАТНОГ ПРОМЕТА ПО МЈЕСЕЦИМА, 2015.
SERVICES OF PAYMENT OPERATIONS BY MONTH, 2015

	Укупно Total	Уплате Deposits	Исплате Withdrawals	
УКУПНО	9 804 655	6 909 128	2 895 527	TOTAL
јануар	700 042	471 423	228 619	January
фебруар	750 548	507 294	243 254	February
март	824 263	573 956	250 307	March
април	899 235	589 565	309 670	April
мај	801 227	572 205	229 022	May
јун	822 510	585 178	237 332	June
јул	856 232	619 766	236 466	July
август	839 207	592 522	246 685	August
септембар	807 127	583 457	223 670	September
октобар	825 290	597 056	228 234	October
новембар	794 039	570 530	223 509	November
децембар	884 935	646 176	238 759	December