



РЕПУБЛИКА СРПСКА
РЕПУБЛИЧКИ ЗАВОД ЗА СТАТИСТИКУ
REPUBLIKA SRPSKA
INSTITUTE OF STATISTICS

САОБРАЋАЈ И ВЕЗЕ

TRANSPORT AND COMMUNICATIONS

2021



САОБРАЋАЈ И ВЕЗЕ

TRANSPORT AND COMMUNICATIONS

2021

СТАТИСТИЧКИ БИЛТЕН / STATISTICAL BULLETIN

Бања Лука / Banja Luka

2021.

ИЗДАЈЕ: Републички завод за статистику Републике Српске, Бања Лука, Вељка Млађеновића 12д
PUBLISHED BY: Republika Srpska Institute of Statistics, Banja Luka, Veljka Mladenovića 12d

ГЛАВНИ И ОДГОВОРНИ УРЕДНИК: Дарко Милуновић, в. д. директора Републичког завода за статистику
EDITOR IN CHIEF: Darko Milunović, Acting Director of the Republika Srpska Institute of Statistics

УРЕДНИК ИЗДАЊА: проф. др Миле Васић, в. д. помоћника директора Републичког завода за статистику
RELEASE EDITOR: Prof. Dr. Mile Vasić, Acting Assistant Director of the Republika Srpska Institute of Statistics

НАЧЕЛНИК ОДЈЕЉЕЊА ЗА ПУБЛИКАЦИЈЕ, ОДНОСЕ СА ЈАВНОШЋУ И ПОВЈЕРЉИВОСТ СТАТИСТИЧКИХ ПОДАТАКА: Владан Сибиновић
HEAD OF DIVISION FOR PUBLICATIONS, PUBLIC RELATIONS AND STATISTICAL DATA CONFIDENTIALITY: Vladan Sibinović

ПРИПРЕМА МАТЕРИЈАЛА: Тања Бошњак
PREPARED BY: Tanja Bošnjak

ГРАФИЧКА ПРИПРЕМА, ИЗРАДА ГРАФИКОНА И КОРИЦЕ: Владан Сибиновић, Александра Зец, Огњен Игњић
GRAPHIC, GRAPHIC DESIGN AND COVER DESIGN: Vladan Sibinović, Aleksandra Zec, Ognjen Ignjić

ПРЕВОД: Јелена Кандић
TRANSLATION: Jelena Kandić

ШТАМПА: „MARKOS DESIGN & PRINT STUDIO“, Бања Лука
PRINTED BY: „MARKOS DESIGN & PRINT STUDIO“, Banja Luka

ЗА ШТАМПАРИЈУ: Игор Јаковљевић
FOR THE PRINTING COMPANY: Igor Jakovljević

ПРЕДГОВОР

Билтен "Саобраћај и везе" даје свеобухватан приказ најважнијих статистичких података из области саобраћаја и веза, прикупљених редовним статистичким активностима, у складу са Законом о статистици и Статистичким програмом.

Подаци су објављени за ниво Републике Српске и односе се на рад привредних субјеката регистрованих у подручју саобраћаја и веза за период од 2016. до 2020. године.

Билтен се састоји из два дијела. У првом дијелу су дата методолошка објашњења, а у другом дијелу табеле са пратећим графикама.

Подаци су приказани према Класификацији дјелатности NACE Rev. 2, подручје H, у пет поглавља: општи преглед који обухвата збирне податке на нивоу подручја, жељезнички саобраћај, друмски саобраћај, пратеће и помоћне активности у саобраћају и поштанске активности.

Изражавамо захвалност свим сарадницима који су учествовали у прикупљању, контроли, обради, припреми статистичких података и методолошких објашњења, као и у уређивању, превођењу и штампању овог Билтена.

Републички завод за статистику ће бити захвалан на свим примједбама и сугестијама које би могле да допринесу побољшању Билтена.

Дарко Милуновић
в. д. директора
Републичког завода за статистику
Darko Milunović
Acting Director
Republika Srpska Institute of Statistics

FOREWORD

The Bulletin "Transport and communications" is a publication which provides a comprehensive review of the most important statistical data from the field of transport and communications, collected through regular statistical surveys, in accordance with the Law on Statistics and the Statistical Programme.

Data are published for the Republika Srpska level, and they refer to the work of business entities registered in the field of transport and communications for the period 2016–2020.

The Bulletin consists of two parts. The first part provides methodological explanations, while the second part provides tables with corresponding graphs.

Data are shown in accordance with the Classification of Economic Activities NACE Rev. 2, section H, in five chapters: general review providing summary data at the level of sections, railway transport, road transport, other supporting activities in transport, and postal activities.

We would like to thank all our collaborators who participated in collecting, controlling, processing and preparing of statistical data and methodologies, as well as in editing, translating and printing of this Bulletin.

Republika Srpska Institute of Statistics will highly appreciate any remarks and suggestions that could improve our next Bulletin.

САДРЖАЈ
CONTENTS

Страна
Page

ПРЕДГОВОР <i>FOREWORD</i>	3
МЕТОДОЛОШКА ОБЈАШЊЕЊА <i>METHODOLOGICAL EXPLANATIONS</i>	7
1. ОПШТИ ПРЕГЛЕД <i>GENERAL REVIEW</i>	11
1.1. Саобраћај и везе <i>Transport and communications</i>	11
1.2. Саобраћајна инфраструктура <i>Transport infrastructure</i>	11
1.3. Превоз путника по гранама саобраћаја <i>Passenger transport by transport branch</i>	12
1.4. Превоз робе по гранама саобраћаја <i>Goods transport by transport branch</i>	12
2. ЖЕЉЕЗНИЧКИ САОБРАЋАЈ <i>RAILWAY TRANSPORT</i>	14
2.1. Развој жељезничког саобраћаја <i>Development of railway transport</i>	14
2.2. Жељезничке пруге, 2020. <i>Railway tracks, 2020</i>	14
2.3. Жељезничке станице и други станични објекти, 2020. <i>Railway stations and other station facilities, 2020</i>	15
2.4. Локомотиве и моторни возови, 2020. <i>Locomotives and motor trains, 2020</i>	15
2.5. Теретни колски парк, 2020. <i>Freight wagon fleet, 2020</i>	15
2.6. Кола за путнике, по разредима и сједиштима, 2020. <i>Passenger wagons, by class and seats, 2020</i>	16
2.7. Превоз путника по мјесецима <i>Passenger transport by month</i>	16
2.8. Превоз путника по растојањима <i>Passenger transport by distance</i>	16
2.9. Превоз робе по мјесецима <i>Goods transport by month</i>	17
2.10. Превоз робе по растојањима <i>Goods transport by distance</i>	17
2.11. Превоз по врсти робе, према међународној номенклатури робе <i>Transport by type of goods, according to the international nomenclature of goods</i>	18
2.12. Превоз по врсти робе, према међународној номенклатури робе <i>Transport by type of goods, according to the international nomenclature of goods</i>	19
2.13. Набавка и утрошак погонског горива и мазива <i>Purchase and consumption of motor fuel and lubricants</i>	19
3. ДРУМСКИ САОБРАЋАЈ <i>ROAD TRANSPORT</i>	20
3.1. Развој друмског и градског саобраћаја <i>Development of road and urban transport</i>	20
3.2. Развој путева <i>Development of roads</i>	21
3.3. Путеви, по врсти коловоза <i>Roads by type of surfacing</i>	21
3.4. Путеви по привредном значају, 2020. <i>Roads by economic importance, 2020</i>	21

3.5. Пuteви по општинама, 2020. <i>Roads by municipality, 2020</i>	22
3.6. Развој мостова, 2020. <i>Development of bridges, 2020</i>	23
3.7. Новонабављена теретна превозна средства, 2020. <i>Newly purchased freight transport means, 2020</i>	24
3.8. Новонабављени аутобуси, 2020. <i>Newly purchased buses, 2020</i>	24
3.9. Теретна превозна средства <i>Freight transport means</i>	25
3.10. Аутобуси, 2020. <i>Buses, 2020</i>	25
3.11. Унутрашњи и међународни превоз путника <i>Domestic and international passenger transport</i>	25
3.12. Унутрашњи и међународни превоз робе <i>Domestic and international goods transport</i>	26
3.13. Превоз путника у друмском саобраћају по мјесецима <i>Passenger transport in road transport by month</i>	26
3.14. Превоз путника по мјесецима, међуградски и међународни саобраћај <i>Passenger transport by month, intercity and international transport</i>	26
3.15. Превоз робе у друмском саобраћају по мјесецима <i>Goods transport in road transport by month</i>	27
3.16. Превоз путника у градско-приградском саобраћају по мјесецима <i>Passenger transport in urban-suburban transport by month</i>	27
3.17. Превоз робе по растојањима <i>Goods transport by distance</i>	28
3.18. Превоз по врсти робе, према међународној номенклатури робе <i>Transport by type of goods, according to the international nomenclature of goods</i>	28
3.19. Утрошак погонског горива и мазива <i>Consumption of motor fuel and lubricants</i>	29
4. ПРАТЕЋЕ И ПОМОЋНЕ АКТИВНОСТИ У САОБРАЋАЈУ ASSOCIATED AND SUPPORTING ACTIVITIES IN TRANSPORT	30
4.1. УСЛУГЕ У ЖЕЉЕЗНИЧКОМ САОБРАЋАЈУ <i>SERVICES IN RAIL TRANSPORT</i>	30
4.1.1. Промет путника по жељезничким станицама <i>Passenger transport by railway stations</i>	30
4.1.2. Промет робе по жељезничким станицама <i>Goods transport by railway stations</i>	31
4.1.3. Промет путника и робе по жељезничким станицама, 2020. <i>Passenger and goods transport by railway stations, 2020</i>	32
4.2. УСЛУГЕ У ДРУМСКОМ САОБРАЋАЈУ <i>SERVICES IN ROAD TRANSPORT</i>	33
4.2.1. Регистрована друмска моторна и прикључна возила <i>Registered road motor vehicles and trailers</i>	33
4.2.2. Регистрована друмска моторна и прикључна возила по општинама и градовима, 2020. <i>Registered road motor vehicles and trailers by municipality and city 2020</i>	34
4.2.3. Саобраћајне незгоде с настрадалим лицима <i>Traffic accidents with injured and deceased persons</i>	35
4.2.4. Саобраћајне незгоде према категорији пута, 2020. <i>Traffic accidents by road category, 2020</i>	35
4.2.5. Саобраћајне незгоде с настрадалим лицима, по мјесецима <i>Traffic accidents with injured and deceased persons by month</i>	36

4.2.6.	Саобраћајне незгоде с настрадалим лицима, по данима у седмици, 2020. <i>Traffic accidents with injured and deceased persons, by days of week 2020</i>	36
4.2.7.	Настрадала лица у саобраћајним незгодама <i>Injured and deceased persons in traffic accidents</i>	36
4.2.8.	Настрадала лица према својству учесника у саобраћајној незгоди <i>Injured and deceased persons by participation in a traffic accident</i>	36
4.2.9.	Настрадала лица, према својству учесника у саобраћајној незгоди и годинама старости, 2020. <i>Injured and deceased persons by participation in a traffic accident and by age, 2020</i>	37
4.3.	УСЛУГЕ У ВАЗДУШНОМ САОБРАЋАЈУ <i>SERVICES IN AIR TRANSPORT</i>	37
4.3.1.	Развој ваздушног промета на аеродромима Републике Српске <i>Development of air transport at the Republika Srpska airports</i>	37
4.3.2.	Аеродромске површине, 2020. <i>Airport area, 2020</i>	38
4.3.3.	Средства аеродрома, крај 2020. <i>Airport means, end of 2020</i>	38
4.3.4.	Промет авиона, домаћих (БиХ) и страних на аеродромима Републике Српске <i>Traffic of airplanes, domestic (BH) and international, at the Republika Srpska airports</i>	38
5.	ПОШТАНСКЕ АКТИВНОСТИ POSTAL ACTIVITIES	39
5.1.	Развој поштанских активности <i>Development of postal activities</i>	39
5.2.	Јединице поштанске мреже и превозна средства, крај 2020. <i>Units of postal network and transport means, end of 2020</i>	39
5.3.	Писмоносне пошиљке по мјесецима, 2020. <i>Letter-post items by month, 2020</i>	40
5.4.	Пакетске пошиљке по мјесецима, 2020. <i>Parcel mail by month, 2020</i>	40
5.5.	Телеграми по мјесецима, 2020. <i>Telegrams by month, 2020</i>	40
5.6.	Платни промет <i>Payment operations</i>	41
5.7.	Услуге платног промета по мјесецима, 2020. <i>Payment operations by month, 2020</i>	41

МЕТОДОЛОШКА ОБЈАШЊЕЊА

METHODOLOGICAL EXPLANATIONS

Извори података

Извјештајном методом која се примјењује приликом провођења статистичких активности обухваћена су сва предузећа регистрована у Републици Српској, у подручју саобраћаја и веза.

Извјештајна јединица за прикупљене податке о жељезничком саобраћају је "Жељезнице Републике Српске" А.Д.

Подаци о магистралним и регионалним путевима добијени су од ЈП "Путеви Републике Српске", подаци о аутопутевима од ЈП "Аутопутеви Републике Српске", а подаци о локалним путевима и мостовима од надлежних органа локалне управе.

Подаци о друмском и градском саобраћају добијени су од предузећа регистрованих у овој дјелатности као и од несаобраћајних предузећа која у свом саставу имају јединице саобраћаја и обављају јавне услуге у саобраћају. Нису укључена предузећа која обављају превоз путника и робе за сопствене потребе, као ни предузетници.

Извор података за регистрована друмска моторна и прикључна возила, као и саобраћајне незгоде је Министарство унутрашњих послова Републике Српске.

Извјештајна јединица за податке о услугама у ваздушном саобраћају је "Аеродроми Републике Српске" Бања Лука.

Подаци о поштанским услугама добијени су од ЈП "Поште Српске" А.Д.

Обухватност и упоредивост

Жељезничким саобраћајем обухваћени су подаци о унутрашњем и међународном превозу робе и путника жељезницом, транзит робе, подаци о жељезничкој прузи и превозним средствима жељезнице као и подаци о извозу и увозу робе жељезницом.

Друмским саобраћајем обухваћени су подаци о унутрашњем и међународном превозу робе и путника друмовима, транзит робе, као и подаци о извозу и увозу робе која је превезена друмовима. Овим поглављем обухваћени су и сви категоризовани путеви магистралног, регионалног и локалног значаја.

У осталим пратећим дјелатностима у саобраћају обухваћени су подаци о жељезничким услугама, услугама у ваздушном саобраћају на аеродрому Републике Српске, регистрованим друмским моторним и прикључним возилима као и подаци о саобраћајним незгодама и настрадалим лицима на друмовима.

Поштанским саобраћајем обухваћени су подаци о поштанском и платном промету.

Дефиниције

Опште дефиниције за превоз

Под појмом **превоз** у саобраћају подразумева се превоз путника и робе од мјеста укрцаја до мјеста искрцаја, односно од мјеста утовара до мјеста истовара.

Путнички километар је јединица мјере која представља превоз једног путника на растојању од једног километра.

Тонски километар је јединица мјере која представља превоз једне тоне робе на растојању од једног километра.

Врсте робе у жељезничком и друмском превозу дефинисане су према стандардној номенклатури робе за статистику саобраћаја *NST 2007*, која замјењује номенклатуру *CSTE* (Класификација робе за европску транспортну статистику – *UNECE*) и номенклатури *NST/R* Стандардној номенклатури робе за статистику саобраћаја/ревидирана – *EUROSTAT*.

Sources of data

Reporting method used when conducting statistical surveys covers all enterprises registered in Republika Srpska, in the field of transport and communications.

Reporting unit for collected data on railway transport is the JSC "Željeznice Republike Srpske".

Data on main and regional roads are obtained from the JSP "Putevi Republike Srpske", data on highways are obtained from JSP "Autoputevi Republike Srpske", while data for local roads and bridges are obtained from competent local authorities.

Data on road and urban transport are obtained from enterprises registered in this activity, as well as from non-transport enterprises which have units engaged in transport, performing public services in transport. Enterprises engaged in passenger and goods traffic for their own needs are excluded, as well as entrepreneurs.

Source of data for registered road motor vehicles and trailers and for traffic accidents is the Ministry of Internal Affairs of Republika Srpska.

Reporting unit for collected data on services in air transport is the enterprise "Aerodromi Republike Srpske", Banja Luka.

Data on postal services are obtained from the JSC "Pošte Srpske".

Coverage and comparability

Railway transport comprises data on domestic and international passenger and goods traffic by railway, goods transit, data on railway tracks and railway transport means, as well as data on import and export of goods by railway.

Road transport includes data on domestic and international passenger and goods traffic by road, goods transit, as well as data on import and export of goods transported by road. This chapter covers all categorised roads of highway, main regional and local importance.

Other supporting activities in transport cover data on railway services, services in air transport at the airport of Republika Srpska, registered road motor vehicles and trailers, as well as data on traffic accidents and injured and deceased persons on roads.

Postal traffic includes data on postal and payment operations.

Definitions

General definitions for transport

By **transport in traffic** we mean transport of passengers and goods from the place of embarkment to the place of disembarkment, that is from the place of loading to the place of unloading.

Passenger kilometre is a unit of measure which represents transport of one passenger over the distance of one kilometre.

Tonne kilometre is a unit of measure which represents transport of one tonne of goods over the distance of one kilometre.

Types of goods in railway and road transport are defined in accordance with the standard nomenclature of goods for transport statistics *NST 2007*, replacing the nomenclature *CSTE* (Classification of goods of the European transport statistics – *UNECE*), and the nomenclature *NST/R* Standard nomenclature of goods for transport statistics – *EUROSTAT*.

Жељезнички саобраћај

Жељезнички саобраћај је свако кретање жељезничког возила на датом мрежи.

Жељезничка пруга је шинска саобраћајница намијењена искључиво саобраћају жељезничких возила.

Стварна (експлоатациона) дужина пруге је укупна дужина пруга које се користе за превоз путника, превоз робе или обоје.

Електрифицирана пруга је пруга са електрифицираним једним или више главних колосијека.

Колосијек је пар шина по којима се могу кретати жељезничка (шинска) возила.

Жељезничка станица је жељезничко службено мјесто намијењено за отпрему, пријем и привремено задржавање возила; укрцавање и искрцавање путника, продају карата; утовар и истовар робе.

Вучно возило је возило са примарним погоном или мотором, намијењено вучи других возила (локомотива) или возила за превоз путника или робе (моторна кола).

Локомотива је вучно жељезничко возило са снагом од 110KW, опремљено примарним погоном и мотором, или само мотором, намијењено искључиво за вучу других жељезничких возила.

Моторна кола - вучно жељезничко возило са мотором, конструисано тако да се у њему могу превозити путници и роба.

Путничка кола – жељезничко возило за превоз путника, осим моторних кола и приколица.

Теретна кола – жељезничко возило намијењено превозу робе.

Унутрашњи жељезнички превоз подразумева жељезнички превоз путника или робе између мјеста укрцаја/утовара и мјеста искрцаја/истовара на територији Републике Српске.

Међународни жељезнички превоз подразумева жељезнички превоз између мјеста укрцаја/утовара и мјеста искрцаја/истовара који се налазе у двије различите земље; отпремна или упутна станица налази се у Републици Српској, а излазни гранични прелаз у отпреми и улазни гранични прелаз у приспијећу налазе на територији БиХ.

Транзит се односи на превоз робе преко домаћих пруга за друге земље. Транзит робе се приказује као транзит робе која је приспјела у жељезничким колима из других земаља и комбиновани транзит а отпремљена је жељезницом у иностранство и обрнуто.

Возни километар је јединица мјере која одговара кретању једног воза на растојању од једног километра.

Брутотонски километар је јединица мјере која одговара кретању једне тоне вучених жељезничких возила са њиховим товаром, на растојању од једног километра.

Брутотонски километар је јединица мјере која одговара кретању једне тоне вучених жељезничких возила са њиховим товаром, на растојању од једног километра.

Путеви

Путеви су објекти намијењени за саобраћај возила, а који су од стране надлежних органа одређени и резервисани искључиво за ову врсту саобраћаја. Према друштвеном и привредном значају дијеле се на: магистралне, регионалне и локалне.

Магистрални пут је међународни и јавни пут који повезује главне градове и важнија привредна подручја.

Регионални пут је јавни пут који повезује привредна подручја Републике Српске или је од посебног значаја за Републику Српску или регију.

Railway transport

Railway transport is any movement of a railway vehicle on a specific network.

Railway line is a rail line of communication made up exclusively for the use of railway vehicles.

Length of lines operated is the total length of line operated for passenger transport, goods transport, or both.

Electrified line is a line with one or more electrified running tracks.

Track is a pair of rails over which rail borne vehicles can run.

Railway station is a railway establishment designed for dispatch, reception and temporary stabling of trains, boarding and alighting of passengers, purchase of tickets, and loading and unloading of goods.

Tractive vehicle is a vehicle equipped with prime mover or motor, intended either for hauling other vehicles (a locomotive) or for hauling vehicles for the carriage of passengers or goods (a railcar).

Locomotive is a tractive railway vehicle with a power of 110 kW, equipped with prime mover and motor, or with motor only, used for hauling railway vehicles.

Railcar is a tractive railway vehicle with motor, constructed for the conveyance of passengers or goods.

Passenger railway vehicle is a railway vehicle for the conveyance of passengers, except railcars and trailers.

Freight wagon is a railway vehicle intended for the transport of goods.

National railway transport refers to railway transport of passengers or goods between a place of loading/embarkation and a place of unloading/disembarkation on the territory of Republika Srpska.

International railway transport refers to railway transport between a place of loading/embarkation in one country and a place of unloading/disembarkation in another country; either departure or destination station is in Republika Srpska, with exit border crossing in departure and entry border crossing in arrival are on the territory of BiH.

Transit refers to goods transport by domestic lines to other countries. Goods transit is presented as transit of goods that arrived in railway wagons from other countries and combined transit, with goods being sent by railway abroad and vice versa.

Train-kilometre is a unit of measurement representing the movement of a train over one kilometre.

Gross tonne-kilometre hauled is a unit of measurement representing the movement over a distance of one kilometre of one tonne of hauled vehicles and contents.

Gross tonne-kilometre hauled is a unit of measurement representing the movement over a distance of one kilometre of one tonne of hauled vehicles and contents.

Roads

Roads are objects whose purpose is vehicles transport, and they are, by authorities, specified and allocated only for this type of transport. They are classified by their social and economic importance into main, regional and local roads.

Main road is an international and public road which connects main cities and important economic regions.

Regional road is a public road connecting economic regions of Republika Srpska or a road of special importance for Republika Srpska or for the region.

Аутопут је посебно обилежжен и пројектован пут намијењен искључиво за саобраћај моторних возила, у оба смјера кретања има физички одвојене коловозне траке са по најмање двије саобраћајне траке; без укрштања на истом нивоу са попречним путевима и жељезничким или трамвајским пругама, као ни стазом за кретање пјешака.

Брзи пут (ПРСМВ) је посебно обилежжен пут за моторни саобраћај, резервисан за поједине категорије друмских моторних возила на којем је забрањено заустављање и паркирање, обично нема посебно одвојене коловозе за оба смјера кретања. Доступан је за петље или контролисане прикључке.

„Е“ пут или европски пут припада мрежи путева и аутопутева у Европи означеним стандардизованим ознакама: главни и прелазни путеви (путеви класе А) носе ознаке са двоцифреним бројевима, а огранци, повезујући и прикључни путеви (путеви класе Б) носе ознаке са троцифреним бројевима.

Друмски и градски саобраћај

Друмски превоз подразумева свако кретање робе и/или путника у једном друмском возилу на датој друмској мрежи.

Унутрашњи друмски превоз односи се на превоз између два мјеста (мјеста утовара/укрцаја и мјеста истовара/искрцаја) унутар граница Републике Српске, међуентитетски превоз робе и путника и превоз робе и путника између Републике Српске и Брчко дистрикта.

Међународни друмски превоз односи се на превоз између мјеста утовара/укрцаја на територији Републике Српске и мјеста истовара/искрцаја у другој држави ван БиХ и обрнуто.

Путник је свако лице које је набавило возну карту или одговарајућу возну исправу и ушло у аутобус са циљем да се превезе до мјеста одређеног.

Превоз путника у друмском саобраћају исказује се бројем превезених путника и путничких километара.

Превоз робе у друмском саобраћају исказује се у тонама и у тонским километрима, а односи се на унутрашњи и међународни превоз, који обухвата: увоз, извоз, транзит и превоз у иностранству.

Превоз у иностранству предузећа друмског саобраћаја Републике Српске односи се на превоз робе иностраних корисника услуга ван граница БиХ.

Саобраћајна незгода је свака незгода која се догоди на путу и у којој је учествовало најмање једно возило у покрету, услијед чега је наступила смрт, лакша или тежа повреда лица.

Погинуло лице је свако лице које је изгубило живот одмах или је умрло у периоду од 30 дана од последица саобраћајне незгоде са повријеђеним лицем.

Повријеђено лице је свако лице које није изгубило живот одмах или умрло у периоду од 30 дана од последица саобраћајне незгоде, али је задобило повреде које захтјевају медицинску његу.

Регистрована друмска моторна и прикључна возила обухватају возила која су регистрована код органа унутрашњих послова, осим возила Оружаних снага.

Први пут регистрована возила обухватају: нова возила, увезена возила старијих годишта и возила која су имала прекид регистрације а за које су издате нове саобраћајне дозволе и таблице.

Мотоцикл је моторно возило на два, три или четири точка са мотором запремине од највише 50 cm³.

Путнички аутомобил је моторно возило намијењено за превоз путника, који осим сједишта возача има највише осам сједишта.

Аутобус је возило намијењено искључиво за превоз путника, који осим сједишта возача има више од осам сједишта.

Теретно возило је свако моторно возило намијењено за превоз терета.

Highway is a road specially designed and built for motor traffic, with separate carriageways with at least two traffic lanes for traffic in two directions, separated from each other physically; without crossings at the same level with any road, railway or tramway track, or footpath.

Express road is a road specially built for motor traffic, reserved for specific categories of road motor vehicles, on which stopping and parking are prohibited. It does not normally have separation of carriageways for the two directions of traffic. It is accessible from interchanges or controlled junctions.

E road or European road belongs to a network of roads and highways in Europe, with standardized marking: reference roads and intermediate roads (Class-A roads) have two-digit numbers, while branch, link and connecting roads (Class-B roads) have three-digit numbers.

Road and urban transport

Road traffic is any movement of goods and/or passengers in a road vehicle on a given road network.

Domestic road traffic refers to traffic between a place of loading/embarkation and a place of unloading/disembarkation within the Republika Srpska borders, inter-entity traffic of goods and passengers, and traffic of goods and passengers between Republika Srpska and Brčko District.

International road traffic refers to traffic between a place of loading/embarkation in Republika Srpska and a place of unloading/disembarkation in another country outside BiH, and vice versa.

Passenger is any person who obtained a ticket or a relevant driving document and who got onto a bus in order to be transported to the destination.

Passenger transport in road transport is presented as the number of transported passengers and passenger kilometres.

Goods transport in road transport is presented in tonnes and tonne kilometres, and it refers to domestic and international transport which includes import, export, transit and transport abroad.

Transport abroad, performed by road transport enterprises of Republika Srpska, refers to transport of goods of international service users, outside BiH borders.

Traffic accident is any accident which happens on a road, involving at least one vehicle in motion, resulting in death, or less or more serious bodily injury.

Person deceased is any person who lost his/her life immediately or within 30 days as a result of an accident involving an injured person.

Person injured is any person who did not decease immediately or within 30 days as a result of an accident, but did suffer injuries requiring medical care.

Registered road motor vehicles and trailers are all vehicles registered at internal affairs authorities, except Armed Forces vehicles.

Vehicles registered for the first time include: new vehicles, imported old vehicles, and vehicles which had registration interruption and then got new registration card and licence plate.

Motorcycle is a two-, three- or four-wheeled road motor vehicle not exceeding a cylinder capacity of 50 cm³.

Passenger car is a road motor vehicle intended for the carriage of passengers, designed to seat no more than nine persons (including the driver).

Bus is a motor vehicle intended for the carriage of passengers, designed to carry more than nine persons (including the driver).

Goods road vehicle is a road vehicle designed to carry goods.

Прикључно возило подразумева приколице, полуприколице и приколице са централном осовином.

Услуге ваздушног саобраћаја подразумевају промет домаћих (БиХ) и међународних авиона, путника и робе преко аеродрома Републике Српске.

Унутрашњи (домаћи) ваздушни превоз обухвата редовне и ванредне летове који се састоје искључиво од домаћих дионица лета и носе исту ознаку лета.

Међународни ваздушни превоз обухвата дионице лета са мјестом полијетања на територији Републике Српске и мјестом слијетања на територији друге државе ван БиХ, и обратно.

Поштанске активности

Писмоносне пошиљке су затворене или отворене пошиљке чија је садржина најчешће писано или електронско саопштење, те други штампани садржај који у погледу паковања, масе и димензија одговара условима предвиђеним за писмоносне пошиљке. Подаци се односе на писма, дописнице, тисковине, препоручене пошиљке и вриједносна писма.

Пакетске услуге су услуге преноса затворених пошиљака (пакета) са означеном вриједношћу и регистрованим бројем пријема, које садрже робу и друге предмете.

Платни промет се односи на уплате и исплате по жиро и текућим рачунима.

Телеграми обухватају отпрему у унутрашњем промету и промет са иностранством.

Скраћенице

kW	киловат
рkm	путнички километар
t	тона
tkm	тонски километар
ПРСМВ	пут резервисан за саобраћај моторних возила

Знакови

-	нема појаве
...	не расположе се податком
¹⁾	ознака за напомену
***	заштићен податак
*	измијењен податак

Trailer vehicles are trailers, semi-trailers and centre-axle trailers.

Services in air transport refer to the traffic of domestic (BiH) and international airplanes, passengers and goods through the Republika Srpska airports.

National (domestic) air transport includes scheduled and non-scheduled flights, having exclusively domestic flight stages, using the same flight number.

International air transport includes flight stages with a place of departure on the territory of Republika Srpska and a place of arrival on the territory of another country outside BiH, and vice versa.

Postal activities

Letter-post items are closed or open addressed items, mainly written or electronic correspondence, and other printed papers which in terms of packaging, weight and dimensions meet the conditions laid down for letter-post items. The data refer to letters, postcards, printed matter, registered mail and insured letters

Parcel services are services of the handling of closed addressed items (parcel), with commercial value and registered receipt number, which contain goods and other items.

Payment operations refer to payments by giro and current accounts.

Telegrams include shippings in domestic and international traffic.

Abbreviations

kW	kilowatt
рkm	passenger kilometre
t	tonne
tkm	tonne kilometre

Symbols

-	no occurrence
...	data not available
¹⁾	footnote
***	protected data
*	corrected data

1. ОПШТИ ПРЕГЛЕД GENERAL REVIEW

1.1. САОБРАЋАЈ И ВЕЗЕ TRANSPORT AND COMMUNICATIONS

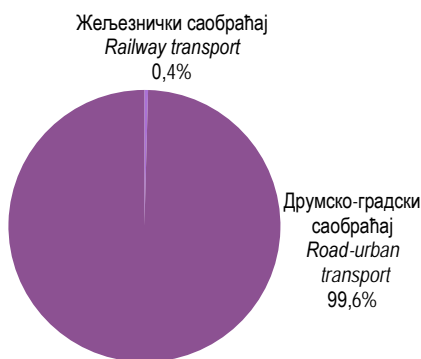
	2016	2017	2018	2019	2020	
ЖЕЉЕЗНИЧКИ САОБРАЋАЈ						RAILWAY TRANSPORT
Стварна дужина пруге, km	417	417	417	417	417	Length of lines operated, km
од тога: електрифициране пруге	306	306	308	308	308	out of which: electrified lines
Превезени путници, хиљ.	160	117	137	160	58	Transported passengers, thous.
Путнички километри, мил.	11	7	9	15	4	Passenger-kilometres, mill.
Превезено робе, хиљ. t	4 416	4 529	4 569	4 567	3 798	Transported goods, thous. t
Тонски километри, мил.	374	386	372	404	363	Tonne kilometres
ДРУМСКИ САОБРАЋАЈ						ROAD TRANSPORT
Путеви, km	14 336	13 960	15 402	13 947	14 162	Roads, km
од тога: савремени путеви	8 382	8 494	9 993	9 085	9 408	of which: modern roads
Превезени путници, хиљ.	4 133	6 203	6 536	6 074	2 276	Transported passengers, thous.
Путнички километри, мил.	385	418	370	342	176	Passenger-kilometres, mill.
Превезено робе, хиљ. t	3 522	4 020	4 184	2 940	2 982	Transported goods, thous. t
Тонски километри, мил.	1 341	1 545	1 505	1 477	1 346	Tonne kilometres, mill.
ГРАДСКИ САОБРАЋАЈ						URBAN TRANSPORT
Превезени путници, хиљ.	22 821	23 131	21 134	19 492	11 209	Transported passengers, thous.
ПОШТАНСКЕ АКТИВНОСТИ						POSTAL ACTIVITIES
Писмоносне пошиљке, хиљ.	23 924	23 288	23 956	26 533	24 936	Letters, thous.
Пакети, ком.	43 651	40 980	39 672	42 790	41 868	Parcels, p/st
Платни промет, мил.	10	12	13	14	15	Payment operations, mill.
Телеграми	28 500	17 132	18 556	15 814	15 344	Telegrams

1.2. САОБРАЋАЈНА ИНФРАСТРУКТУРА TRANSPORT INFRASTRUCTURE

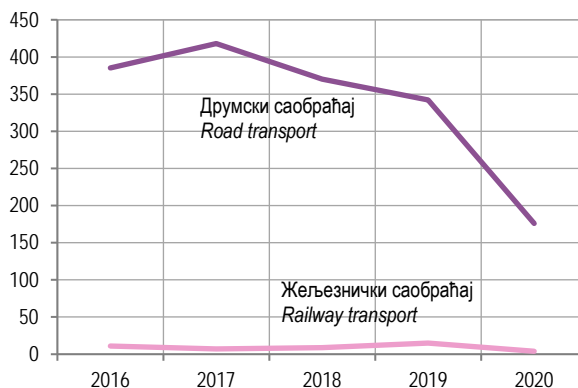
	2016	2017	2018	2019	2020	
Стварна дужина пруге, km	417	417	417	417	417	Length of lines operated, km
Нормални колосјек	417	417	417	417	417	Normal gauge
од тога: двоколосјечна	25	25	25	25	25	of which: double gauge
Дужина колосјека	554	554	620	620	620	Tracks length
од тога: електрифицирано	399	398	432	432	432	of which: electrified
Путеви, km	14 336	13 960	15 402	13 947	14 162	Roads, km
од тога: савремени коловоз	8 382	8 494	9 993	9 085	9 408	of which: modern surfacing
Аеродроми	1	1	1	1	1	Airports
Поште	226	225	225	233	234	Posts

1.3. ПРЕВОЗ ПУТНИКА ПО ГРАНАМА САОБРАЋАЈА
PASSENGER TRANSPORT BY TRANSPORT BRANCH

	2016	2017	2018	2019	2020	
УКУПНО						TOTAL
превезени путници, хиљ.	28 637	29 451	27 806	25 726	13 543	transported passengers, thous.
путнички километри, мил.	396	425	379	357	180	passenger kilometres, mil.
Железнички саобраћај						Railway transport
превезени путници, хиљ.	160	117	136	160	58	transported passengers, thous.
путнички километри, мил.	11	7	9	15	4	passenger kilometres, mil.
Друмски и градски саобраћај						Road and urban transport
превезени путници, хиљ.	28 477	29 334	27 670	25 566	13 485	transported passengers, thous.
путнички километри, мил. ¹⁾	385	418	370	342	176	passenger kilometres, mil. ¹⁾



Графикон 1.1. Превоз путника по гранама саобраћаја (структура), 2020.
Graph 1.1. Passenger transport by transport branch (structure), 2020

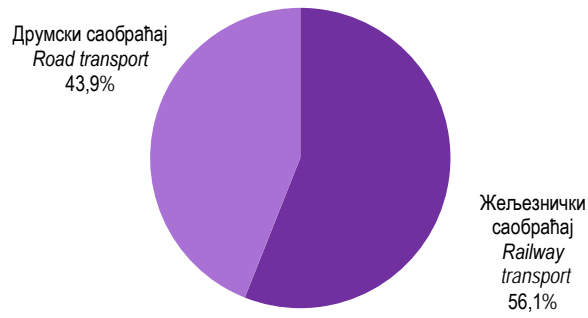


Графикон 1.2. Развој путничког саобраћаја по гранама (путнички километри)
Graph 1.2. Passenger transport development by branch (passenger kilometres)

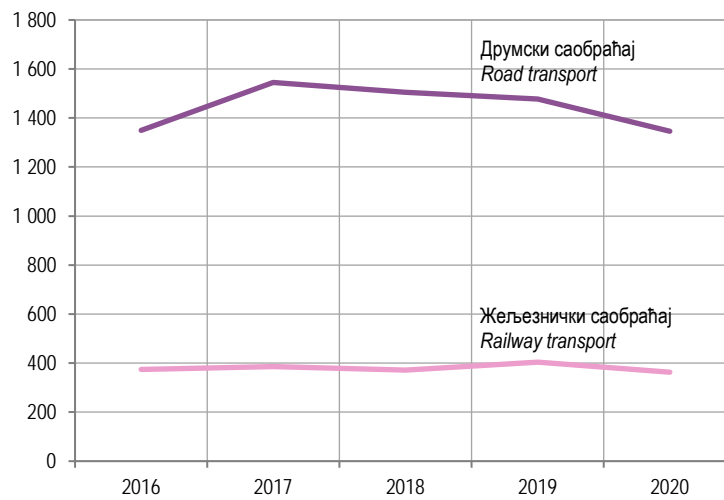
1.4. ПРЕВОЗ РОБЕ ПО ГРАНАМА САОБРАЋАЈА
GOODS TRANSPORT BY TRANSPORT BRANCH

	2016	2017	2018	2019	2020	
УКУПНО						TOTAL
превезена роба, хиљ. t	7 938	8 549	8 753	7 507	6 780	transported goods, thous. t
тонски километри, мил.	1 723	1 931	1 877	1 881	1 709	tonne kilometres, mil.
Железнички саобраћај						Railway transport
превезена роба, хиљ. t	4 416	4 529	4 569	4 567	3 798	transported goods, thous. t
тонски километри, мил.	374	386	372	404	363	tonne kilometres, mil.
Друмски саобраћај						Road transport
превезена роба, хиљ. t	3 522	4 020	4 184	2 940	2 982	transported goods, thous. t
тонски километри, мил.	1 349	1 545	1 505	1 477	1 346	tonne kilometres, mil.

¹⁾ Односи се на друмски саобраћај (међуградски и међународни)
Refers to road transport (intercity and international)



Графикон 1.3. Превоз робе по гранама саобраћаја (структура), 2020.
Graph 1.3. Goods transport by transport branch (structure), 2020



Графикон 1.4. Развој теретног саобраћаја, по гранама саобраћаја (тонски километри)
Graph 1.4. Freight transport development by transport branch (tonne kilometres)

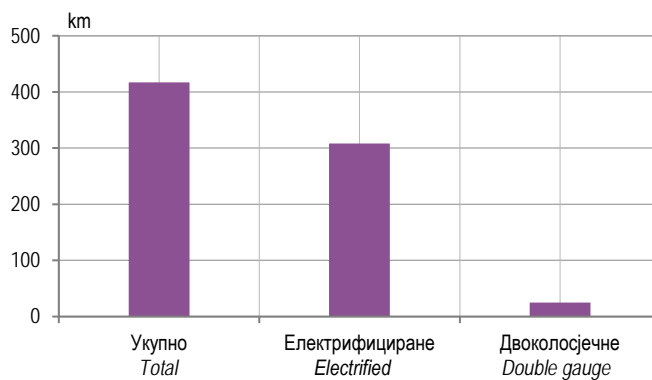
2. ЖЕЉЕЗНИЧКИ САОБРАЋАЈ RAILWAY TRANSPORT

2.1. РАЗВОЈ ЖЕЉЕЗНИЧКОГ САОБРАЋАЈА DEVELOPMENT OF RAILWAY TRANSPORT

	2016	2017	2018	2019	2020	
Стварна дужина пруге у km	417	417	417	417	417	Length of lines operated in km
од тога, електрифицирано	306	306	308	308	308	out of which: electrified
Жељезничке станице	33	33	33	33	34	Railway stations
Превозна средства						Transport means
локомотиве	71	71	71	71	71	Locomotives
путнички колски парк и моторна кола	80	82	82	82	82	passenger wagon fleet and railcars
теретни колски парк	2 030	2 067	2 063	2 063	2 063	freight wagon fleet
Рад превозних средстава						Use of transport means
локомотивски километри, хиљ.	1 773	1 607	1 780	1 015	1 152	locomotive kilometres, thous.
возни километри, хиљ.	1 459	1 308	1 504	750	519	train kilometres, thous.
брuto тонски километри, мил.	689	695	701	753	632	gross tonne kilometres, mil.
Путнички километри, мил.	11	7	9	15	4	Passenger kilometres, mil.
Тонски километри, мил.	374	386	372	404	363	Tonne kilometres, mil.

2.2. ЖЕЉЕЗНИЧКЕ ПРУГЕ RAILWAY LINES

	2020	km
Грађевинска дужина пруге	417	Construction lines length
Стварна (експлоатациона) дужина пруге	417	Length of lines operated
једноколосјечна пруга	392	single gauge
двоколосјечна пруга	25	double gauge
Дужина електрифициране пруге	308	Electrified lines length
једноколосјечна пруга	283	single gauge
двоколосјечна пруга	25	double gauge
Дужина колосјека	620	Tracks length
отворене пруге главног пролазног колосјека	455	open lines of main transitory tracks
станични и остали колосјеци	166	station and other tracks
Дужина електрифицираног колосјека	432	Electrified tracks length
отворене пруге главног пролазног колосјека	339	open lines of main transitory tracks
станични и остали колосјеци	93	station and other tracks



Графикон 2.1. Жељезничке пруге, крај 2020.
Graph 2.1. Railway tracks, end of 2020

2.3. ЖЕЉЕЗНИЧКЕ СТАНИЦЕ И ДРУГИ СТАНИЧНИ ОБЈЕКТИ
RAILWAY STATIONS AND OTHER STATION FACILITIES

	2020	
Станице	34	Stations
путничке	30	passenger
теретне	1	freight
мјешовите	-	mixed
ранжирне	3	shunting
претоварне	-	reloading
Укрснице	8	Crossings
Раскрснице	-	Intersections
Стајалишта	57	Standpoints
Отпремишта	-	Shipping sites
Товаришта	1	Loading sites
Депои и одјавнице	-	Depots and departure sites

2.4. ЛОКОМОТИВЕ И МОТОРНИ ВОЗОВИ, 2020.
LOCOMOTIVES AND MOTOR TRAINS, 2020

	Локомотиве Locomotives				Моторни возови Motor trains				
	укупно total	дизел diesel	електричне electric	парне steam	укупно total	дизел diesel	шински rail	електрични electric	
Број локомотива	71	38	33	-	11	4	-	7	Number of locomotives and sets
снага, kW	164 071	36 691	127 380	-	9 576	1 176	-	8 400	power, kW
(П) снага, kW	2 311	966	3 860	-	871	294	-	1 200	average power, kW

2.5. ТЕРЕТНИ КОЛСКИ ПАРК, 2020.
FREIGHT WAGON FLEET, 2020

	Број кола Number of wagons	Тоне носивости Tonnes of carrying capacity	(П) носивост, t Average carrying capacity, t	
УКУПНО	2 063	108 258	52	TOTAL
Затворени вагони				Closed wagons
обични	89	2 344	26	regular
специјални	79	2 133	27	special
хладњаче	-	-	-	refrigerator lorries
Отворени вагони				Open wagons
обични	1 529	84 416	55	regular
специјални	1	47	47	special
Плато кола (без страница) и плитка кола (са ниским страницама)				Plateau wagons (with no sides) and shallow wagons (with low sides)
обична са и без страна	2	54	27	regular with or without sides
специјална са 2, 3, 4 осовине	8	160	20	special with 2, 3, 4 axles
обична	195	10 725	55	regular
специјална са 4 осовине	19	1 155	61	special with 4 axles
Остала кола				Other wagons
са покретним кровом	36	2 052	57	with movable roof
специјална за цемент	54	2 767	45	special for cement
специјалне цистерне	51	2 405	54	special cisterns

2.6. КОЛА ЗА ПУТНИКЕ, ПО РАЗРЕДИМА И СЈЕДИШТИМА, 2020.
PASSENGER WAGONS, BY CLASS AND SEATS, 2020

	Кола Wagons				Сједишта Seats			Лежајеви Beds	
	укупно total	I разред 1 st class	I и II разред 1 st and 2 nd class	II разред 2 nd class	укупно total	I разред 1 st class	II разред 2 nd class		
УКУПНО	55	10	13	32	3 424	792	2 632	-	TOTAL
Кола за превоз путника	55	10	13	32	3 424	792	2 632	-	Wagons for passenger
Путничка кола	53	8	13	32	3 376	744	2 632	-	Passenger wagons
Кушет кола	2	2	-	-	48	48	-	-	Courette wagon
Службена кола	-	-	-	-	-	-	-	-	Official wagons

2.7. ПРЕВОЗ ПУТНИКА ПО МЈЕСЕЦИМА
PASSENGER TRANSPORT BY MONTH

	Превезени путници, хиљ. Transported passengers, thous.					Путнички километри, хиљ. Passenger kilometres, thous.					
	2016	2017	2018	2019	2020	2016	2017	2018	2019	2020	
УКУПНО	160	117	137	160	58	11 300	7 650	9 499	15 533	4 080	TOTAL
Унутрашњи превоз	139	114	137	160	58	9 650	7 545	9 499	15 533	4 080	National transport
Међународни превоз	21	3	-	-	-	1 650	105	-	-	-	International transport
јануар	13	9	10	10	10	908	650	721	661	1 004	January
фeбруар	13	9	9	10	11	926	580	600	663	1 151	February
март	14	10	11	11	4	1 000	630	841	780	195	March
април	12	7	10	13	-	783	403	680	1 277	-	April
мај	15	12	12	14	-	1 084	800	765	1 323	-	May
јун	15	10	10	13	6	1 069	647	700	1 265	234	June
јул	14	10	14	17	5	1 000	570	1 043	1 812	252	July
август	14	11	13	16	4	905	700	918	1 751	251	August
септембар	13	10	12	15	5	925	580	800	1 605	253	September
октобар	15	11	14	16	5	1 060	749	881	1 761	265	October
новембар	13	10	12	14	4	920	734	800	1 482	233	November
децембар	11	8	10	11	4	720	607	750	1 153	242	December

2.8. ПРЕВОЗ ПУТНИКА ПО РАСТОЈАЊИМА
PASSENGER TRANSPORT BY DISTANCE

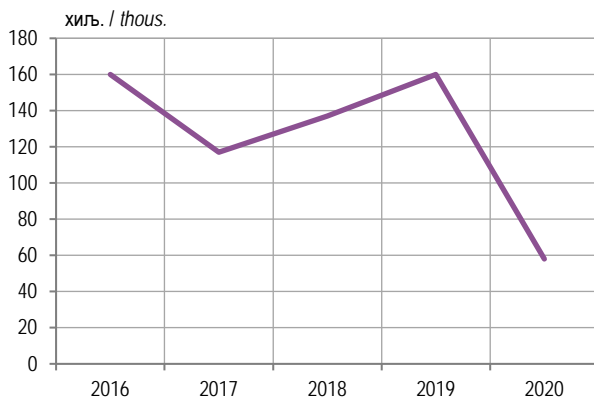
	Превезени путници, хиљ. Transported passengers, thous.					Путнички километри, мил. Passenger kilometres, mill.					
	2016	2017	2018	2019	2020	2016	2017	2018	2019	2020	
УКУПНО	160	117	137	160	58	11	7	9	15	4	TOTAL
до 20 km	26	19	22	66	27	-	-	-	6	2	up to 20 km
21-50	31	23	27	37	16	2	1	1	3	1	21-50
51-100	96	70	81	17	8	7	5	6	1	-	51-100
101-300	7	5	7	40	7	2	1	2	5	1	101-300
Преко 300 km	-	-	-	-	-	-	-	-	-	-	Over 300 km

2.9. ПРЕВОЗ РОБЕ ПО МЈЕСЕЦИМА
GOODS TRANSPORT BY MONTH

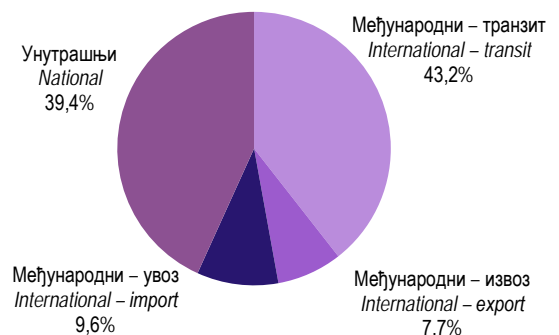
	Превезена роба, хиљ. t Transported goods, thous.t					Тонски километри, хиљ. Tonne kilometres, thous.					
	2016	2017	2018	2019	2020	2016	2017	2018	2019	2020	
УКУПНО	4 416	4 529	4 569	4 567	3 798	374 421	386 405	371 613	403 902	363 285	TOTAL
Унутрашњи превоз	1 822	1 700	1 452	1 507	1 497	265 410	248 862	212 867	223 143	222 813	National transport
Међународни превоз	2 594	2 829	3 117	3 060	2 301	109 011	137 543	158 746	180 759	140 472	International transport
извоз	555	589	438	390	293	16 464	18 210	19 387	30 580	26 488	Export
увоз	405	504	651	600	366	13 581	23 194	33 011	34 351	22 680	Import
транзит	1 634	1 736	2 028	2 070	1 642	78 966	96 139	106 348	115 828	91 304	Transit
јануар	175	209	319	291	229	8 009	8 975	19 351	18 878	18 179	January
фебруар	329	361	353	393	334	31 071	31 467	28 313	35 765	33 518	February
март	357	443	383	443	357	32 793	38 835	33 054	39 626	32 185	March
април	352	423	240	460	340	34 109	36 989	11 993	40 168	34 892	April
мај	401	354	382	425	240	36 111	31 557	28 335	35 619	21 831	May
јун	408	380	367	378	261	36 137	35 540	26 946	32 176	24 840	June
јул	412	411	420	393	339	36 911	36 348	37 089	35 415	35 405	July
август	424	400	388	358	246	38 980	34 149	37 575	33 572	22 089	August
септембар	407	426	417	353	323	32 250	35 662	36 530	33 812	32 148	September
октобар	396	390	444	376	372	27 790	33 185	38 270	36 205	35 274	October
новембар	412	370	446	374	363	32 345	35 132	38 185	34 508	35 939	November
децембар	343	362	410	323	395	27 915	28 566	35 972	28 158	36 985	December

2.10. ПРЕВОЗ РОБЕ ПО РАСТОЈАЊИМА
GOODS TRANSPORT BY DISTANCE

	Превезена роба, хиљ. t Transported goods, thous. t					Тонски километри, мил. Tonne kilometres, mill.					
	2016	2017	2018	2019	2020	2016	2017	2018	2019	2020	
УКУПНО	4 416	4 529	4 569	4 567	3 798	374	386	378	404	363	TOTAL
до 24 km	328	743	749	1 056	721	6	15	15	13	9	up to 24 km
25–49	1 702	1 750	1 765	813	729	74	76	73	39	35	25–49
50–149	940	964	972	1 040	723	74	80	77	84	59	50–149
150–299	1 446	1 072	1 083	1 658	1 625	220	215	207	267	260	150–299
Преко 300 km	-	-	-	-	-	-	-	-	-	-	300 km and over



Графикон 2.5. Превезени путници у жељезничком саобраћају
Graph 2.5. Transported passengers in railway transport



Графикон 2.6. Превоз робе по врсти превоза, 2020.
Graph 2.6. Goods transport by type of transport, 2020

2.11. ПРЕВОЗ ПО ВРСТИ РОБЕ, ПРЕМА МЕЂУНАРОДНОЈ НОМЕНКЛАТУРИ РОБЕ ²⁾, 2020.
TRANSPORT BY TYPE OF GOODS, ACCORDING TO INTERNATIONAL NOMENCLATURE OF GOODS ²⁾, 2020

хиљ.т / thous. t

Врста - група робе	Превезена роба, ¹ Transported goods, t						Type - group of goods
	укупно total	унутрашњи превоз national transport	међународни превоз international transport				
			свега all	извоз export	увоз import	транзит transit	
УКУПНО	3 798	1 497	2 301	293	366	1 642	TOTAL
Производи пољопривреде, лова и шумарства; риба и остали производи риболова	-	-	-	-	-	-	Products of agriculture, hunting and forestry, fish and other fishing products
Угаљ и лигнит; сирова нафта и природни гас	1 132	1	1 131	-	57	1 074	Coal and lignite, crude petroleum and natural gas
Руде метала и производи вађења руда и камена; тресет, руде уранијума и торијума	1 583	1 450	133	7	2	124	Metal ores and other products of mining and quarrying; peat, mining of uranium and thorium
Прехамбени производи, пића и дуван	139	-	139	31	107	1	Food products, beverages and tobacco
Текстил и производи од текстила, кожа и производи од коже	-	-	-	-	-	-	Textiles and textile products, leather and leather products
Дрво и производи од дрвета и плуте (осим намјештаја); плетени производи од сламе и прућа; дрвена целулоза; папир и производи од папира; штампани производи и снимљени медији	54	1	53	-	2	51	Wood and articles of wood and cork (except furniture); woven products of straw and twigs, mechanical pulp, paper and paper products, printed products and recorded media
Кокс и рафинисани нафтни производи	-	-	-	-	-	-	Coke and refined petroleum products
Хемикалије, хемијски производи и синтетичка влакна; производи од гуме и пластике; нуклеарна горива	310	-	310	128	96	86	Chemicals, chemical products and synthetic fibers, rubber and plastic products, nuclear industry products
Остали производи од неметалних минерала	77	7	70	2	18	50	Other non-metallic mineral products
Базни метали; производи од метала; осим машина и опреме	207	8	199	17	8	174	Base metals, metal products, except machinery and equipment
Машине и опрема, д.н.; канцеларијске машине и информатичка опрема; електричне машине и електрични апарати, д.н.; радио, ТВ и комуникациона опрема; медицински, прецизни и оптички инструменти, ручни сатови и часовници	2	-	2	-	-	2	Machinery and equipment not elsewhere specified; office machinery and computer equipment, electrical machinery and electrical appliances not elsewhere specified, radio, television and communication equipment, medical, precision and optical instruments, watches and wrist watches
Транспортна опрема	294	30	264	108	76	80	Transport equipment
Намјештај; остали индустријски производи, д.н.	-	-	-	-	-	-	Furniture, other industrial products, not elsewhere specified
Секундарне сировине; комунални отпацки и остали отпацки	-	-	-	-	-	-	Secondary raw materials, municipal waste and other waste
Пошта, пакети	-	-	-	-	-	-	Mail, packages
Опрема и материјал који се користе у превозу робе	-	-	-	-	-	-	Equipment and materials used in the transport of goods
Превезена роба у оквиру пресељења покућства и канцеларијске опреме; пртљаг превезен одвојено од путника; аутомобили превезени ради поправке; остала нетржишна добра; д.н.	-	-	-	-	-	-	Goods transported in moving furniture and office equipment; luggage transported separately from passengers; cars transported for repairs; other non-market goods, not elsewhere specified
Груписана роба: разне врсте робе која се заједно превози	-	-	-	-	-	-	Grouped goods: various kinds of goods to be transported together
Неидентификована роба; роба која се из било ког разлога не може идентификовати, и бити разврстана у једну од група 01 до 16	-	-	-	-	-	-	Goods that cannot be identified; goods that cannot be identified for any reason, and thus cannot be classified into one of the groups 01-16
Остала роба, д.н.	-	-	-	-	-	-	Other goods, not elsewhere specified

²⁾ Врсте робе дефинисане су према стандардној номенклатури робе за статистику саобраћаја NST 2007
Type of goods according to international nomenclature of goods for transport statistics NST 2007

2.12. ПРЕВОЗ ПО ВРСТИ РОБЕ, ПРЕМА МЕЂУНАРОДНОЈ НОМЕНКЛАТУРИ РОБЕ, 2020.
TRANSPORT BY TYPE OF GOODS, ACCORDING TO INTERNATIONAL NOMENCLATURE OF GOODS, 2020

ТОНСКИ КИЛОМЕТРИ, МИЛ./ tonne kilometres, mil.

Врста - група робе	Тонски километри, мил. / Tonne kilometres, mil.						Type - group of goods
	укупно total	унутрашњи превоз national transport	међународни превоз / international transport				
			свега all	извоз export	увоз import	транзит transit	
УКУПНО	363	223	140	26	22	92	TOTAL
Производи пољопривреде, лова и шумарства; риба и остали производи риболова	-	-	-	-	-	-	Products of agriculture, hunting and forestry, fish and other fishing products
Угаљ и лигнит; сирова нафта и природни гас	55	-	55	-	4	51	Coal and lignite, crude petroleum and natural gas
Руде метала и производи вађења руда и камена; тресет, руде уранијума и торијума	231	220	11	1	-	10	Metal ores and other products of mining and quarrying; peat, mining of uranium and thorium
Прехамбени производи, пића и дуван	5	-	5	-	5	-	Food products, beverages and tobacco
Текстил и производи од текстила, кожа и производи од коже	-	-	-	-	-	-	Textiles and textile products, leather and leather products
Дрво и производи од дрвета и плуте (осим намјештаја); плетени производи од сламе и прућа; дрвена целулоза; папир и производи од папира; штампани производи и снимљени медији	5	-	5	-	-	5	Wood and articles of wood and cork (except furniture); woven products of straw and twigs, mechanical pulp, paper and paper products, printed products and recorded media
Кокс и рафинисани нафтни производи	-	-	-	-	-	-	Coke and refined petroleum products
Хемикалије, хемијски производи и синтетичка влакна; производи од гуме и пластике; нуклеарна горива	27	-	27	18	5	4	Chemicals, chemical products and synthetic fibers, rubber and plastic products, nuclear industry products
Остали производи од неметалних минерала	4	1	3	-	1	2	Other non-metallic mineral products
Базни метали; производи од метала; осим машина и опреме	16	1	15	1	-	14	Base metals, metal products, except machinery and equipment
Машине и опрема, д.н.; канцеларијске машине и информатичка опрема; електричне машине и електрични апарати, д.н.; радио, ТВ и комуникациона опрема; медицински, прецизни и оптички инструменти, ручни сатови и часовници	-	-	-	-	-	-	Machinery and equipment not elsewhere specified; office machinery and computer equipment, electrical machinery and electrical appliances not elsewhere specified, radio, television and communication equipment, medical, precision and optical instruments, watches and wrist watches
Транспортна опрема	20	1	19	6	7	6	Transport equipment
Намјештај; остали индустријски производи, д.н.	-	-	-	-	-	-	Furniture, other industrial products, not elsewhere specified
Секундарне сировине; комунални отпацци и остали отпацци	-	-	-	-	-	-	Secondary raw materials, municipal waste and other waste
Пошта, пакети	-	-	-	-	-	-	Postal services, parcels
Опрема и материјал који се користе у превозу робе	-	-	-	-	-	-	Equipment and materials used in the transport of goods
Превезена роба у оквиру пресељења покућства и канцеларијске опреме; пртљаг превезен одвојено од путника; аутомобили превезени ради поправке; остала нетржишна добра; д.н.	-	-	-	-	-	-	Goods transported in moving furniture and office equipment; luggage transported separately from passengers; cars transported for repairs; other non-market goods, not elsewhere specified
Груписана роба: разне врсте робе која се заједно превози	-	-	-	-	-	-	Grouped goods: various kinds of goods to be transported together
Неидентификована роба; роба која се из било ког разлога не може идентификовати, и бити разврстана у једну од група 01 до 16	-	-	-	-	-	-	Goods that cannot be identified; goods that cannot be identified for any reason, and thus cannot be classified into one of the groups 01-16
Остала роба, д.н.	-	-	-	-	-	-	Other goods, not elsewhere specified

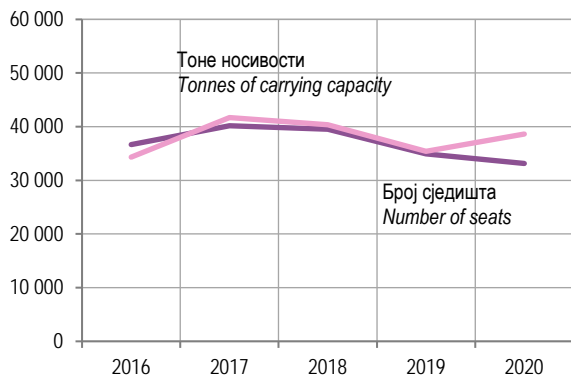
2.13. УТРОШАК ПОГОНСКОГ ГОРИВА И МАЗИВА
CONSUMPTION OF MOTOR FUEL AND LUBRICANTS

	2016	2017	2018	2019	2020	
Плинско уље, хиљ. t	1,0	1,0	1,1	0,9	0,7	Gas oil, thous. t
Електроенергија, MWh	18 061	18 235	17 601	19 451	15 355	Electricity, MWh
Мазиво, t	22,4	23,4	16	Lubricants, t

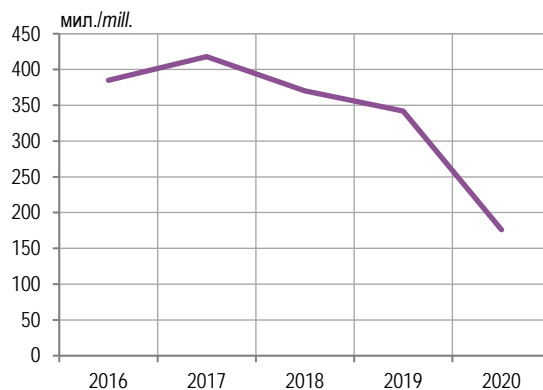
3. ДРУМСКИ САОБРАЋАЈ ROAD TRANSPORT

3.1. РАЗВОЈ ДРУМСКОГ И ГРАДСКОГ САОБРАЋАЈА DEVELOPMENT OF ROAD AND URBAN TRANSPORT

	2016	2017	2018	2019	2020	
Аутобуси						Buses
број	885	975	972	853	807	number
сједиште	36 688	40 179	39 536	34 963	33 150	seats
Од тога: градско-приградски						of which: urban and suburban
број	472	504	500	430	409	number
сједиште	18 608	19 462	19 369	16 860	16 009	seats
Теретни аутомобили						Freight cars
број	1 439	1 638	1 675	1 636	1 735	number
тоне носивости	3 597	4 794	6 301	3 394	4 412	tonnes of carrying capacity
Прикључна возила						Trailers
број	1 251	1 430	1 391	1 300	1 400	number
тоне носивости	30 733	36 910	34 075	32 009	34 253	tonnes of carrying capacity
Пређени км аутобуса, мил.	57	61	60	59	40	Realised bus kilometres, mill.
Пређени км теретних прев.сред, мил.	169	198	206	198	177	Realised freight transport means kilometres, mil.
Превезени путници, хиљ.	28 477	29 334	27 670	25 566	13 485	Transported passengers
Путнички км, мил.	385	418	370	342	176	Passenger kilometres, mill.
Превезена роба, хиљ. t	3 522	4 020	4 184	2 940	2 982	Transported goods, thous. t
Тонски км, мил.	1 341	1 545	1 505	1 477	1 346	Tonne kilometres, mil.
Утрошак горива, хиљ. t	38 856	40 548	44 031	42 444	36 908	Fuel consumption, thous. t



Графикон 3.1. Развој превозних капацитета у јавном друмском саобраћају
Graph 3.1. Development of transport capacities in public road transport



Графикон 3.2. Развој превоза путника у јавном друмском саобраћају (путнички километри)
Graph 3.2. Development of passenger transport in public road transport (passenger kilometres)

3.2. РАЗВОЈ ПУТЕВА
DEVELOPMENT OF ROADS

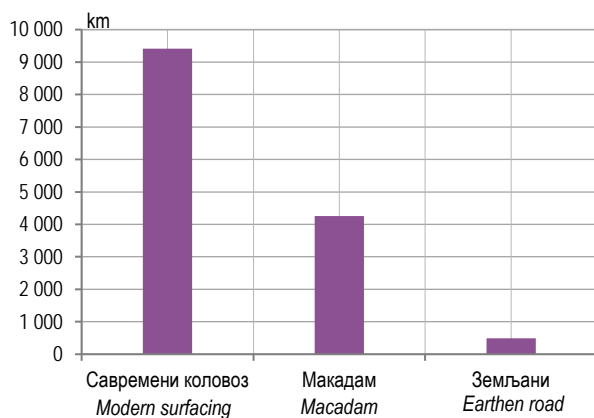
	2016	2017	2018	2019	2020	km
УКУПНО	14 336	13 960	15 402	13 947	14 162	TOTAL
Савремени коловоз	8 382	8 494	9 993	9 085	9 408	Modern surfacing
од тога: аутопут	71	80	106	106	106	of which: highways

3.3. ПУТЕВИ, ПО ВРСТИ КОЛОВОЗА
ROADS BY TYPE OF SURFACING

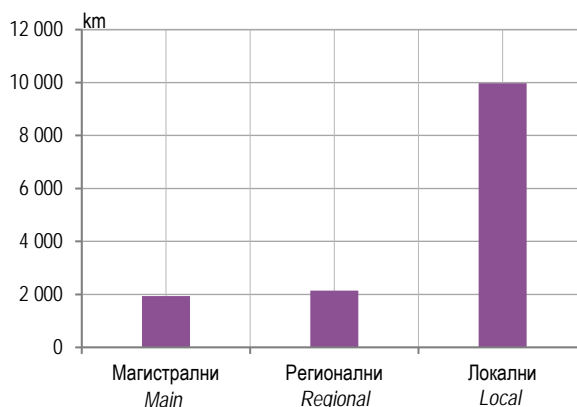
	2016	2017	2018	2019	2020	km
УКУПНО	14 336	13 960	15 402	13 947	14 162	TOTAL
Савремени коловоз	8 382	8 494	9 993	9 085	9 408	Modern surfacing
"Е" путеви	-	-	-	33	34	"E" roads
асфалт	8 364	8 476	9 983	9 078	9 386	asphalt
бетон	15	15	4	4	20	concrete
коцка	3	3	3	3	2	cubes
Макадам	5 256	4 949	4 903	4 357	4 259	Macadam
Земљани	698	517	506	505	495	Earthen

3.4. ПУТЕВИ ПО ПРИВРЕДНОМ ЗНАЧАЈУ, 2020.
ROADS BY ECONOMIC IMPORTANCE, 2020

	Укупно Total	Савремени Modern surfacing				Макадам Macadam	Земљани Earthen	km
		свега all	асфалт asphalt	бетон concrete	коцка cubes			
УКУПНО	14 162	9 408	9 386	20	2	4 259	495	TOTAL
Магистрални	1 937	1 937	1 937	-	-	-	-	Main
Регионални	2 143	2 143	2 143	-	-	-	-	Regional
Локални ³⁾	9 976	5 222	5 200	20	2	4 259	495	Local ³⁾
Аутопут	106	106	106	-	-	-	-	Motorways



Графикон 3.3. Категоризовани путеви, по врсти коловоза, 2020.
Graph 3.3. Categorised roads by type of surfacing, 2020



Графикон 3.4. Путеви по привредном значају, 2020.
Graph 3.4. Roads by economic importance, 2020

³⁾ Не укључује некатегоризоване путеве
Excluding unclassified roads

3.5. ПУТЕВИ ПО ОПШТИНАМА, 2020.
ROADS BY MUNICIPALITY, 2020

	Укупно <i>Total</i>	Савремени <i>Modern surfacing</i>				Макадам <i>Macadam</i>	Земљани <i>Earthen</i>	
		свега <i>all</i>	асфалт <i>asphalt</i>	бетон <i>concrete</i>	коцка <i>cubes</i>			
УКУПНО ⁴⁾	9 976	5 222	5 200	20	2	4 259	495	TOTAL ⁴⁾
Град Бања Лука	358	329	329	-	-	28	-	City of Banja Luka
Берковићи	103	58	43	15	-	45	-	Berkovići
Град Бијељина	259	217	217	-	-	42	-	City of Bijeljina
Билећа	271	79	79	-	-	192	-	Bileća
Братунац	120	8	8	-	-	87	25	Bratunac
Брод	212	88	88	-	-	124	-	Brod
Вишеград	220	52	52	-	-	168	-	Višegrad
Власеница	232	57	57	-	-	175	-	Vlasenica
Вукосавље	74	45	45	-	-	29	-	Vukosavlje
Гацко	350	156	156	-	-	166	29	Gacko
Град Градишка	116	114	114	-	-	3	-	City of Gradiška
Дервента	226	166	166	-	-	60	-	Derвента
Град Добој	181	117	117	-	-	65	-	City of Doboj
Доњи Жабар	42	37	37	-	-	5	-	Donji Žabar
Град Зворник	173	153	153	-	-	20	-	City of Zvornik
Источни Дрвар	5	5	5	-	-	-	-	Istočni Drvar
Источни Мостар	25	8	4	4	-	17	-	Istočni Mostar
Град Источно Сарајево	879	364	364	-	-	503	-	City of Istočno Sarajevo
Источна Илиџа	48	41	41	-	-	7	-	Istočna Ilidža
Источни Стари Град	126	53	53	-	-	64	9	Istočni Stari Grad
Источно Ново Сарајево	75	70	70	-	-	4	-	Istočno Novo Sarajevo
Пале	280	74	74	-	-	205	-	Pale
Соколац	298	99	99	-	-	199	-	Sokolac
Трново	53	27	27	-	-	24	3	Trnovo
Језеро	47	17	17	-	-	26	4	Jezero
Калиновик	227	22	22	-	-	43	162	Kalinovik
Кнежево	356	102	102	-	-	182	72	Kneževo
Козарска Дубица	170	97	97	-	-	73	-	Kozarska Dubica
Костајница	108	31	31	-	-	62	14	Kostajnica
Котор Варош	259	84	84	-	-	175	-	Kotor Varoš
Крупа на Уни	73	32	32	-	-	41	-	Krupa na Uni
Купрес	10	8	8	-	-	2	-	Kupres
Лакташи	196	196	196	-	-	-	-	Laktaši
Лопаре	144	93	93	-	-	50	-	Lopare
Љубиње	103	63	63	-	-	22	18	Ljubinje
Милићи	146	66	66	-	-	80	-	Milici
Модрича	191	132	132	-	-	58	-	Modriča
Мркоњић Град	165	133	133	-	-	31	-	Mrkonjić Grad
Невесиње	290	56	56	-	-	234	-	Nevesinje
Нови Град	259	123	123	-	-	127	9	Novi Grad
Ново Горажде	155	13	13	-	-	-	142	Novo Goražde
Осмаци	74	59	59	-	-	15	-	Osmaci
Оштра Лука	185	39	39	-	-	144	2	Oštra Luka
Пелагићево	99	58	58	-	-	41	-	Pelagićevo
Петровац	8	8	8	-	-	-	-	Petrovac
Петрово	127	65	65	-	-	63	-	Petrovo
Град Приједор	177	137	137	-	-	40	-	City of Prijedor
Прњавор	373	203	203	-	-	170	-	Prijedor

⁴⁾ Путеви о којима се старају јединице локалне самоуправе Републике Српске (локални путеви)
Roads maintained by units of local self-government of Republika Srpska (local roads).

3.5. ПУТЕВИ ПО ОПШТИНАМА, 2020.
ROADS BY MUNICIPALITY, 2020

(наставак-continued)

	Укупно <i>Total</i>	Савремени <i>Modern surfacing</i>				Макадам <i>Macadam</i>	Земљани <i>Earthen</i>	
		свега <i>all</i>	асфалт <i>asphalt</i>	бетон <i>concrete</i>	коцка <i>cubes</i>			
Рибник	153	93	93	-	-	61	-	<i>Ribnik</i>
Рогатица	220	139	139	-	-	75	6	<i>Rogatica</i>
Рудо	58	37	37	-	-	22	-	<i>Rudo</i>
Србац	101	101	101	-	-	-	-	<i>Srbac</i>
Сребреница	270	103	102	-	2	166	-	<i>Srebrenica</i>
Станари	101	79	79	-	-	22	-	<i>Stanari</i>
Теслић	99	86	86	-	-	13	-	<i>Teslić</i>
Град Требиње	156	105	105	-	-	51	-	<i>City of Trebinje</i>
Угљевик	147	121	121	-	-	26	-	<i>Ugljevik</i>
Фоча	216	58	58	-	-	158	-	<i>Foča</i>
Хан Пијесак	127	78	78	-	-	49	-	<i>Han Pijesak</i>
Чајниче	43	25	25	-	-	18	-	<i>Čajniče</i>
Челинац	112	75	75	-	-	38	-	<i>Čelinac</i>
Шамац	105	87	87	-	-	18	-	<i>Šamac</i>
Шековићи	61	28	28	-	-	33	-	<i>Šekovići</i>
Шипово	221	119	119	-	-	102	-	<i>Šipovo</i>

3.6. РАЗВОЈ МОСТОВА
DEVELOPMENT OF BRIDGES

	2016	2017	2018	2019	2020	
УКУПНО	702	702	702	702	702	<i>TOTAL</i>
Стални	676	676	676	676	676	<i>Permanent</i>
Привремени	26	26	26	26	26	<i>Temporary</i>
Од 5m до 10m	260	260	260	260	260	<i>From 5m to 10m</i>
Од 10m до 30m	269	269	269	269	269	<i>From 10m To 30m</i>
Преко 30m	173	173	173	173	173	<i>Over 30m</i>

3.7. НОВОНАБАВЉЕНА ТЕРЕТНА ПРЕВОЗНА СРЕДСТВА, 2020.
NEWLY PURCHASED FREIGHT TRANSPORT MEANS, 2020

	Број Number	Тоне носивости Tonnes of carrying capacity	(П) носивости, t Average carrying capacity, t	Снага, kW Power, kW	(П) снага, kW Average power, kW	
Теретни аутомобили, 2019. ⁵⁾	1 636	3 394	-	469 323	287	Freight cars, 2019 ⁵⁾
Новонабављени теретни аутомобили током године	3	12	-	362	120	Freight cars newly purchased during the year
Теретни аутомобили, 2020.	1 735	4 112	-	507 469	292	Freight cars, 2020
Теретна возила, 2019. ⁶⁾	315	3 036	10	67 801	215	Freight vehicles, 2019 ⁶⁾
Новонабављена теретна возила током године	3	12	4	362	120	Freight vehicles newly purchased during the year
Теретна возила, 2020.	315	3 453	11	75 685	240	Freight vehicles, 2020
Специјална теретна возила, 2019. ⁷⁾	48	358	7	8 144	170	Special freight vehicles, 2019 ⁷⁾
Новонабављена специјална теретна возила током године	-	-	-	-	-	Special freight vehicles newly purchased during the year
Специјална теретна возила, 2020.	73	659	9	11 537	158	Special freight vehicles, 2020
Тегљачи, 2019.	1 273	-	-	393 378	309	Tugs, end of 2019
Новонабављени тегљачи током године	7	-	-	2401	-	Tugs newly purchased during the year
Тегљачи, 2020.	1 347	-	-	420 247	312	Tugs, 2020
Прикључна возила, 2019.	1 300	32 009	25	-	-	Trailers, 2019
Новонабављена прикључна возила током године	7	201	29	-	-	Trailers newly purchased during the year
Прикључна возила, 2020.	1 400	34 253	25	-	-	Trailers, 2020

3.8. НОВОНАБАВЉЕНИ АУТОБУСИ, 2020.
NEWLY PURCHASED BUSES, 2020

	Број Number	Сједишта Seats	(П) сједишта Average seats	Снага, kW Power, kW	(П) снага, kW Average power, kW	
Аутобуси, крај 2019.	853	34 963	41	171 196	201	Buses, end of 2019
Новонабављени аутобуси током године	7	359	51	1 821	260	Buses newly purchased during the year
Аутобуси, крај 2020.	807	33 150	41	163 721	203	Buses, end of 2020

⁵⁾ Односи се на теретна возила, специјална теретна возила и тегљаче
Refers to freight vehicles, special freight vehicles and tugs

⁶⁾ Обухвата отворена теретна возила, кипере и остала теретна возила
Includes open lorries, dump trucks and other freight vehicles

⁷⁾ Обухвата цистерне, хладњаче и остала специјална теретна возила
Includes cisterns, refrigerator lorries and other special freight vehicles

3.9. ТЕРЕТНА ПРЕВОЗНА СРЕДСТВА, 2020.
FREIGHT TRANSPORT MEANS, 2020

	Број Number	Тоне носивости Tonnes of carrying capacity	(П) носивости, t Average carrying capacity, t	Снага, kW Power, kW	(П) снага, kW Average power, kW	
Теретни аутомобили	1 735	4 112	-	507 469	292	Freight cars
Теретна возила	315	3 453	11	75 685	240	Freight vehicles
отворена	119	1 214	10	22 559	190	open lorries
кипери	88	1 361	15	20 989	239	dump trucks
остало	108	878	8	32 137	298	other
Специјална теретна возила	73	659	9	11 537	158	Special freight vehicles
цистерне	8	111	14	2 050	256	cisterns
хладњаче	9	25	3	440	49	refrigerator lorries
остало	56	523	9	9 047	162	other
Тегљачи ⁸⁾	1 347	-	-	420 247	312	Tugs ⁸⁾
Прикључна возила	1 400	34 253	25	-	-	Trailers
отворена	849	20 847	25	-	-	open
кипери	84	2 074	25	-	-	dump trucks
цистерне	133	3 558	27	-	-	cisterns
хладњаче	40	978	24	-	-	refrigerator lorries
остало	294	6 796	23	-	-	other

3.10. АУТОБУСИ, 2020.
BUSES, 2010

	Број Number	Сједишта Seats	(П) сједишта Average seats	Снага, kW Power, kW	(П) снага, kW Average power, kW	
Аутобуси, укупно	807	33 150	41	163 721	203	Buses, total
Градско-приградски	409	16 009	39	76 443	187	Urban-suburban
Међуградски	206	8 270	40	41 901	203	Intercity
Међународни	192	8 871	46	45 377	236	International

3.11. УНУТРАШЊИ И МЕЂУНАРОДНИ ПРЕВОЗ ПУТНИКА
DOMESTIC AND INTERNATIONAL PASSENGER TRANSPORT

	2016	2017	2018	2019	2020	
Превезени путници, хиљ.	28 477	29 334	27 670	25 566	13 485	Transported passengers, thous.
унутрашњи превоз ⁹⁾	26 954	27 676	25 147	23 431	12 869	domestic transport ⁹⁾
међународни превоз	1 523	1 658	2 523	2 135	616	international transport
Путнички километри, мил. ¹⁰⁾	385	418	370	342	176	Passenger kilometres, mil. ¹⁰⁾
од тога: међународни превоз	218	225	206	193	104	of which: international transport

⁸⁾ За тегљаче се не воде тоне носивости од 2005. године
For tugs, tonnes of carriage capacity are not given since 2005

⁹⁾ Градски, приградски и међуградски превоз
Urban, suburban and intercity transport

¹⁰⁾ Односи се на друмски превоз
Refers to road transport as well

3.12. УНУТРАШЊИ И МЕЂУНАРОДНИ ПРЕВОЗ РОБЕ
DOMESTIC AND INTERNATIONAL GOODS TRANSPORT

	Превезена роба, хиљ. t <i>Transported goods, thous. t</i>					Тонски километри, мил. <i>Tonne kilometres, mill.</i>					
	2016	2017	2018	2019	2020	2016	2017	2018	2019	2020	
УКУПНО	3 522	4 020	4 184	2 940	2 982	1 341	1 545	1 505	1 477	1 346	TOTAL
Унутрашњи превоз	1 761	2 014	2 137	977	1 023	135	134	149	144	113	Domestic transport
Међународни превоз	1 761	2 006	2 047	1 963	1 959	1 206	1 411	1 356	1 333	1 234	International transport
извоз	727	864	909	813	797	481	592	574	533	476	export
увоз	774	855	837	842	854	501	558	505	509	491	import
транзит	57	39	49	35	46	47	31	40	29	28	transit
превоз у иностранству	203	247	253	273	261	177	230	238	263	239	transport abroad

3.13. ПРЕВОЗ ПУТНИКА У ДРУМСКОМ САОБРАЋАЈУ ПО МЈЕСЕЦИМА
PASSENGER TRANSPORT IN ROAD TRANSPORT BY MONTH

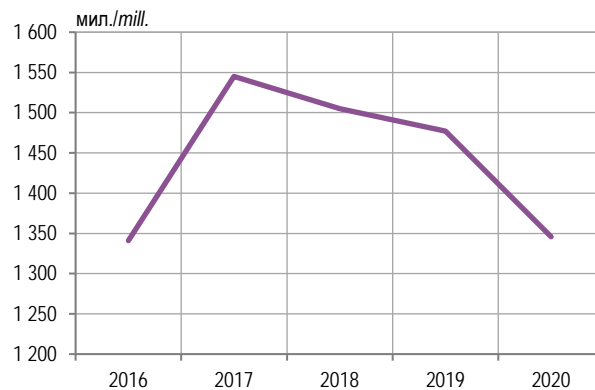
	Превезени путници, хиљ. <i>Transported passengers, thous.</i>					Путнички километри, мил. <i>Passenger kilometres, mill.</i>					
	2016	2017	2018	2019	2020	2016	2017	2018	2019	2020	
УКУПНО	5 656	6 203	6 452	6 074	2 276	385	418	370	342	176	TOTAL
јануар	444	473	456	442	406	29	31	28	27	28	January
фебруар	394	409	398	422	362	26	27	26	25	24	February
март	470	475	443	477	206	31	32	31	28	15	March
април	465	473	605	499	25	31	33	30	29	3	April
мај	513	526	633	504	64	34	35	32	30	5	May
јун	487	507	617	493	137	33	35	31	29	11	June
јул	469	521	464	581	147	35	37	33	31	14	July
август	500	557	481	577	153	36	38	34	32	15	August
септембар	491	599	483	566	180	33	43	30	28	16	September
октобар	475	546	627	494	203	32	36	32	29	16	October
новембар	459	536	592	482	198	31	34	31	28	15	November
децембар	489	583	653	537	195	33	36	32	27	14	December

3.14. ПРЕВОЗ ПУТНИКА ПО МЈЕСЕЦИМА, МЕЂУГРАДСКИ И МЕЂУНАРОДНИ САОБРАЋАЈ, 2020.
PASSENGER TRANSPORT BY MONTH, INTERCITY AND INTERNATIONAL TRANSPORT, 2020

	Превезени путници, хиљ. <i>Transported passengers, thous.</i>		Путнички километри, мил. <i>Passenger kilometres, mill.</i>		
	међуградски саобраћај <i>intercity transport</i>	међународни саобраћај <i>international transport</i>	међуградски саобраћај <i>intercity transport</i>	међународни саобраћај <i>international transport</i>	
УКУПНО	1 660	616	72	104	TOTAL
јануар	264	142	9	19	January
фебруар	258	104	9	15	February
март	150	56	6	9	March
април	17	8	1	2	April
мај	56	8	3	2	May
јун	104	33	5	6	June
јул	106	41	6	8	July
август	108	45	6	9	August
септембар	131	49	6	10	September
октобар	156	47	7	9	October
новембар	156	42	7	8	November
децембар	153	42	7	7	December

3.15. ПРЕВОЗ РОБЕ У ДРУМСКОМ САОБРАЋАЈУ ПО МЈЕСЕЦИМА
GOODS TRANSPORT IN ROAD TRANSPORT BY MONTH

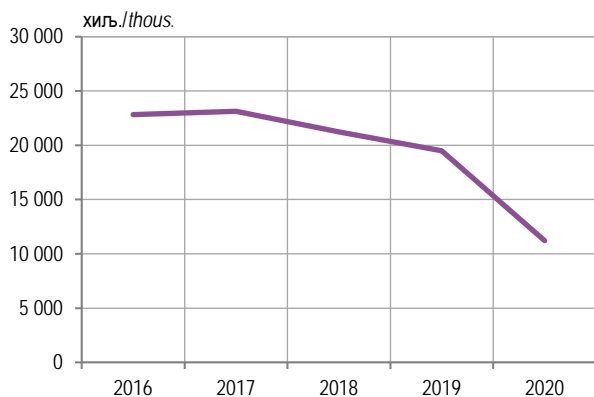
	Превезена роба, хиљ. t Transported goods, thous. t					Тонски километри, мил. Tonne kilometres, mill.					
	2016	2017	2018	2019	2020	2016	2017	2018	2019	2020	
УКУПНО	3 522	4 020	4 184	2 940	2 982	1 341	1 545	1 505	1 477	1 346	TOTAL
јануар	199	175	267	167	211	82	97	112	100	112	January
фебруар	227	245	270	198	239	99	115	116	118	121	February
март	285	364	277	234	243	103	132	128	124	118	March
април	325	293	350	218	218	110	126	119	122	99	April
мај	319	333	371	261	236	117	136	130	126	110	May
јун	300	360	375	230	232	119	141	135	123	115	June
јул	298	365	364	249	236	113	136	133	134	116	July
август	294	350	408	302	299	107	126	120	123	106	August
септембар	312	399	444	300	317	118	139	139	135	118	September
октобар	313	401	445	285	294	125	136	135	133	117	October
новембар	345	378	349	284	242	131	135	128	125	109	November
децембар	306	357	264	212	214	117	126	110	113	105	December



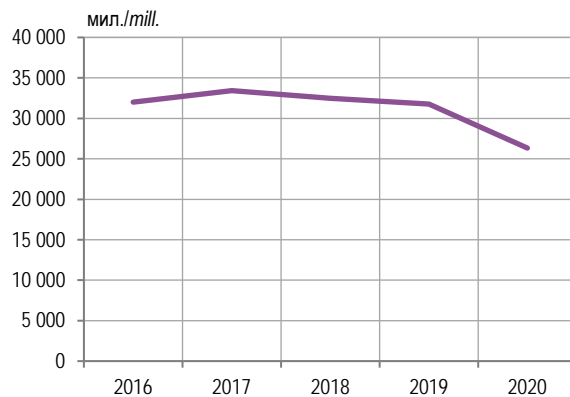
Графикон 3.5. Развој превоза робе у друмском саобраћају, тонски километри
Graph 3.5. Development of goods transport in road transport, tonne kilometres

3.16. ПРЕВОЗ ПУТНИКА У ГРАДСКО-ПРИГРАДСКОМ САОБРАЋАЈУ ПО МЈЕСЕЦИМА
PASSENGER TRANSPORT IN URBAN-SUBURBAN TRANSPORT BY MONTH

	Превезени путници, хиљ. Transported passengers, thous.					Пређени километри, мил. Realised kilometres, mill.					
	2016	2017	2018	2019	2020	2016	2017	2018	2019	2020	
УКУПНО	22 821	23 131	21 219	19 492	11 209	32 001	33 424	32 462	31 770	26 328	TOTAL
јануар	1 530	1 695	1 619	1 286	1 304	2 153	2 642	2 621	2 407	2 823	January
фебруар	1 841	2 014	1 885	1 605	1 540	2 434	2 858	2 741	2 529	2 912	February
март	2 149	2 171	1 960	1 696	1 091	2 563	2 998	2 831	2 621	1 855	March
април	2 044	1 965	1 800	1 716	69	2 744	2 765	2 681	2 526	147	April
мај	2 087	2 106	1 870	1 709	262	2 863	2 859	2 789	2 607	970	May
јун	1 845	1 843	1 670	1 606	773	2 744	2 734	2 700	2 532	1 582	June
јул	1 498	1 602	1 527	1 375	812	2 519	2 595	2 523	2 439	2 448	July
август	1 562	1 657	1 543	1 383	847	2 604	2 594	2 564	2 464	2 474	August
септембар	2 057	2 018	1 776	1 615	1 081	2 856	2 843	2 748	2 558	2 785	September
октобар	2 057	2 036	1 886	1 879	1 151	2 853	2 847	2 771	3 046	2 757	October
новембар	2 105	1 988	1 834	1 821	1 143	2 822	2 820	2 736	3 015	2 774	November
децембар	2 047	2 033	1 849	1 803	1 136	2 847	2 868	2 757	3 026	2 802	December



Графикон 3.6. Превоз путника у градском саобраћају
Graph 3.6. Passenger transport in urban transport



Графикон 3.7. Пређени километри у градском саобраћају
Graph 3.7. Realised kilometres in urban transport

3.17. ПРЕВОЗ РОБЕ ПО РАСТОЈАЊИМА GOODS TRANSPORT BY DISTANCE

	Превезена роба, хиљ. t Transported goods, thous. t					Тонски километри, мил. Tonne kilometres, mill.					
	2016	2017	2018	2019	2020	2016	2017	2018	2019	2020	
УКУПНО	3 522	4 020	4 184	2 940	2 982	1 341	1 545	1 505	1 477	1 346	TOTAL
до 24 km	816	1 018	1 171	103	130	27	20	21	13	16	up to 24 km
25–49	183	130	117	162	211	12	13	16	51	13	25–49
50–149	656	334	664	551	476	57	37	56	68	75	50–149
150–299	298	629	380	369	508	72	132	112	109	115	150–299
300–499	417	436	490	439	502	213	228	235	214	225	300–499
500–699	339	388	491	462	447	212	240	298	280	266	500–699
700–999	405	469	447	417	333	325	389	350	314	278	700–999
преко 1 000 km	409	615	424	439	375	424	486	417	429	358	over 1,000 km

3.18. ПРЕВОЗ ПО ВРСТИ РОБЕ, ПРЕМА МЕЂУНАРОДНОЈ НОМЕНКЛАТУРИ РОБЕ ¹¹⁾ TRANSPORT BY TYPE OF GOODS, ACCORDING TO THE INTERNATIONAL NOMENCLATURE OF GOODS ¹¹⁾

	Превезена роба, хиљ. t Transported goods, thous. t					Тонски километри, мил. Tonne kilometres, mill.					
	2016	2017	2018	2019	2020	2016	2017	2018	2019	2020	
УКУПНО	3 522	4 020	4 184	2 940	2 982	1 341	1 545	1 505	1 477	1 346	TOTAL
Производи пољопривреде, лова и шумарства; риба и остали производи риболова	167	175	150	195	322	88	95	47	55	97	Products of agriculture, hunting and forestry, fish and other fishing products
Угаљ и лигнит; сирова нафта и природни гас	398	343	477	446	298	41	35	43	44	37	Coal and lignite, crude petroleum and natural gas
Руде метала и производи вађења руда и камена; тресет, руде уранијума и торијума	278	187	103	202	131	45	47	36	42	23	Metal ores and other products of mining and quarrying; peat, mining of uranium and thorium
Прехамбени производи, пића и дуван	256	293	350	305	397	128	167	202	215	206	Food products, beverages and tobacco
Текстил и производи од текстила, кожа и производи од коже	104	107	98	122	64	63	77	65	56	51	Textiles and textile products, leather and leather products

¹¹⁾ Врсте робе дефинисане су према стандардној номенклатури робе за статистику саобраћаја NST 2007
Type of goods according to international nomenclature of goods for transport statistics NST 2007

3.18. ПРЕВОЗ ПО ВРСТИ РОБЕ, ПРЕМА МЕЂУНАРОДНОЈ НОМЕНКЛАТУРИ РОБЕ ¹¹⁾
TRANSPORT BY TYPE OF GOODS, ACCORDING TO THE INTERNATIONAL NOMENCLATURE OF GOODS ¹¹⁾

(наставак-continued)

	Превезена роба, хиљ. t Transported goods, thous. t					Тонски километри, мил. Tonne kilometres, mill.					
	2016	2017	2018	2019	2020	2016	2017	2018	2019	2020	
Дрво и производи од дрвета и плуте (осим намјештаја); плетени производи од сламе и прућа; дрвена целулоза; папир и производи од папира; штампани производи и снимљени медији	453	555	399	458	500	220	308	253	252	265	Wood and articles of wood and cork (except furniture); woven products of straw and twigs, mechanical pulp, paper and paper products, printed products and recorded media
Кокс и рафинисани нафтни производи	126	133	130	55	69	62	64	58	21	28	Coke and refined petroleum products
Хемикалије, хемијски производи и синтетичка влакна; производи од гуме и пластике; нуклеарна горива	254	213	46	60	50	122	99	35	52	40	Chemicals, chemical products and synthetic fibers, rubber and plastic products, nuclear industry products
Остали производи од неметалних минерала	94	88	131	68	270	61	61	57	70	44	Other non-metallic mineral products
Базни метали; производи од метала; осим машина и опреме	131	142	146	162	127	106	101	97	99	80	Base metals, metal products, except machinery and equipment
Машине и опрема, д.н.; канцеларијске машине и информатичка опрема; електричне машине и електрични апарати, д.н.; радио, ТВ и комуникациона опрема; медицински, прецизни и оптички инструменти, ручни сатови и часовници	42	55	58	52	52	27	40	45	43	46	Machinery and equipment not elsewhere specified; office machinery and computer equipment, electrical machinery and electrical appliances not elsewhere specified, radio, television and communication equipment, medical, precision and optical instruments, watches and wrist watches
Транспортна опрема	7	9	7	7	8	4	6	5	5	5	Transport equipment
Намјештај; остали индустријски производи, д.н.	26	27	28	22	38	16	19	18	16	27	Furniture, other industrial products, not elsewhere specified
Секундарне сировине; комунални отпацци и остали отпацци	15	18	13	13	33	11	11	10	9	24	Secondary raw materials, municipal waste and other waste
Пошта, пакети	1	-	-	-	2	-	-	-	-	2	Mail, packages
Опрема и материјал који се користе у превозу робе	5	7	3	4	4	4	3	4	5	4	Equipment and materials used in the transport of goods
Превезена роба у оквиру пресељења покућства и канцеларијске опреме; пртљаг превезен одвојено од путника; аутомобили превезени ради поправке; остала нетржишна добра; д.н.	2	3	7	6	2	3	1	6	5	3	Goods transported in moving furniture and office equipment; luggage transported separately from passengers; cars transported for repairs; other non-market goods, not elsewhere specified
Груписана роба: разне врсте робе која се заједно превози	61	53	94	52	138	63	49	81	48	121	Grouped goods: various kinds of goods to be transported together
Неидентификована роба; роба која се из било ког разлога не може идентификовати, и бити разврстана у једну од група 01 до 16	663	858	86	73	20	42	39	56	52	11	Goods that cannot be identified; goods that cannot be identified for any reason, and thus cannot be classified into one of the groups 01-16
Остала роба, д.н.	440	754	1 857	639	457	235	323	387	388	232	Other goods, not elsewhere specified

3.19. УТРОШАК ПОГОНСКОГ ГОРИВА И МАЗИВА
CONSUMPTION OF MOTOR FUEL AND LUBRICANTS

	2016	2017	2018	2019	2020	
Утрошено плинско уље, t	38 856	40 548	44 031	42 444	36 908	Consumed gas oil, t
путнички саобраћај	11 533	11 905	12 071	11 205	9 145	passenger transport
теретни саобраћај	27 323	28 643	31 960	31 239	27 763	freight transport
Утрошено мазиво, t	310	230	238	271	234	Consumed lubricants, t
путнички саобраћај	117	70	68	55	43	passenger transport
теретни саобраћај	192	160	171	216	191	freight transport

4. ПРАТЕЋЕ И ПОМОЋНЕ АКТИВНОСТИ У САОБРАЋАЈУ ASSOCIATED AND SUPPORTING ACTIVITIES IN TRANSPORT

4.1. УСЛУГЕ У ЖЕЉЕЗНИЧКОМ САОБРАЋАЈУ SERVICES IN RAIL TRANSPORT

4.1.1. ПРОМЕТ ПУТНИКА ПО ЖЕЉЕЗНИЧКИМ СТАНИЦАМА PASSENGER TRANSPORT BY RAILWAY STATION

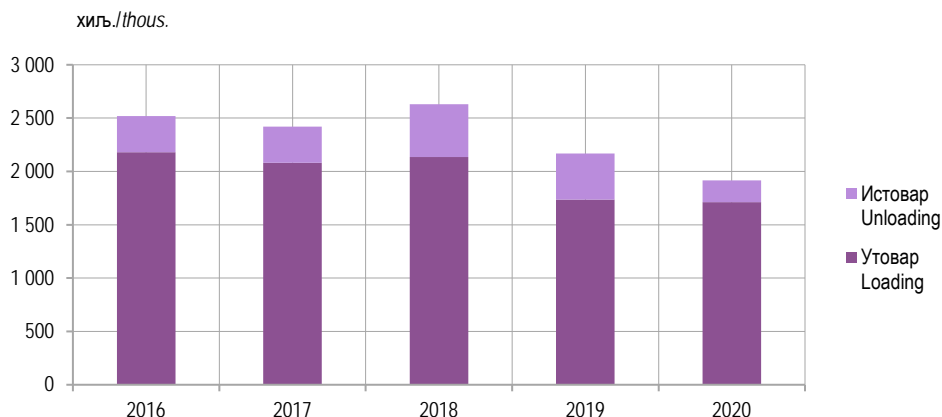
	Ред. бр. станице Ord. No. of the station	Број отпутовалих путника Number of departed passengers					
		2016	2017	2018	2019	2020	
РЕПУБЛИКА СРПСКА		142 865	110 171	121 981	111 153	52 467	REPUBLIKA SRPSKA
Нови Град		18 489	11 306	13 727	12 965	7 088	Novi Grad
Нови Град	1	17 059	10 524	13 108	12 616	6 944	Novi Grad
Добрљин	2	767	149	203	124	45	Dobrljin
Равнице	3	174	144	246	225	99	Ravnice
Сводна	4	352	351	82	-	-	Svodna
Благај	5	137	138	88	-	-	Blagaj
Блатна	6	-	-	-	-	-	Blatna
Рудице	7	-	-	-	-	-	Rudice
Приједор		11 785	4 711	6 429	6 692	2 563	Prijedor
Приједор	8	10 563	3 932	5 769	6 234	2 390	Prijedor
Омарска	9	797	481	559	402	160	Omarska
Козарац	10	318	206	28	-	-	Kozarac
Брезичани	11	107	92	73	56	13	Brežićani
Бања Лука		52 151	42 899	49 715	46 160	21 016	Banja Luka
Бања Лука	12	45 389	38 660	46 280	43 525	20 187	Banja Luka
Врбања	13	189	161	96	93	79	Vrbanja
Челинац	14	960	849	503	633	251	Čelinac
Сњеготина	15	191	202	379	430	265	Srjegotina
Укрина	16	5 406	3 014	2 441	1 479	234	Ukrina
Рамићи	17	16	13	16	-	-	Ramići
Поткозарје	18	-	-	-	-	-	Potkozarje
Пискавица	19	-	-	-	-	-	Piskavica
Добој		60 440	51 255	52 110	45 336	21 800	Doboj
Шамац	20	-	-	-	-	-	Šamac
Модрича	21	-	-	-	-	-	Modrča
Врањак	22	-	-	-	-	-	Vranjak
Копривна Горња	23	-	-	-	-	-	Koprivna Gornja
Осјечани	24	-	-	-	-	-	Osječani
Костајница	25	235	210	257	76	6	Kostajnica
Добој	26	57 158	48 787	49 575	43 374	21 071	Doboj
Станови	27	30	9	1	-	-	Stanovi
Остружња	28	19	-	-	-	-	Ostružnja
Станари	29	2 257	1 829	1 926	1 675	671	Stanari
Драгаловци	30	707	396	341	211	52	Dragalovci
Суво Поље	31	-	-	-	-	-	Suvo Polje
Сочковац	32	31	20	10	-	-	Sočkovac
Петрово Ново	33	3	4	-	-	-	Petrovo Novo
Зворник	34	-	-	-	-	-	Zvornik

4.1.2. ПРОМЕТ РОБЕ ПО ЖЕЉЕЗНИЧКИМ СТАНИЦАМА
GOODS TRANSPORT BY RAILWAY STATION

	Ред. бр. станице Ord. No. of the station	Промет робе, t Goods traffic, t					
		2016	2017	2018	2019	2020	
РЕПУБЛИКА СРПСКА		2 518 468	2 420 483	2 630 183	2 168 585	1 917 494	REPUBLIKA SRPSKA
Нови Град		28 719	11 131	6 536	8 573	6 736	Novi Grad
Нови Град	1	2 648	890	195	1 908	1 517	Novi Grad
Добрљин	2	11 292	5 908	-	-	4	Dobrljin
Равнице	3	-	-	-	-	-	Ravnice
Сводна	4	126	40	-	-	-	Svodna
Благај	5	14 653	4 293	6 341	6 665	5 215	Blagaj
Блатна	6	-	-	-	-	-	Blatna
Рудице	7	-	-	-	-	-	Rudice
Приједор		1 742 937	1 644 336	1 787 579	1 458 937	1 458 899	Prijedor
Приједор	8	25 594	18 295	10 370	8 094	8 444	Prijedor
Омарска	9	1 716 866	1 625 617	1 776 785	1 450 472	1 450 299	Omarska
Козарац	10	-	-	-	-	-	Kozarac
Брезичани	11	477	424	424	371	156	Brežićani
Бања Лука		163 871	196 327	147 707	109 865	70 069	Banja Luka
Бања Лука	12	149 234	105 243	121 443	29 612	16 075	Banja Luka
Врбања	13	7 944	66 763	22 474	76 885	51 454	Vrbanja
Челинац	14	900	552	424	605	354	Čelinac
Сњеготина	15	11	20 026	10	738	305	Snjegotina
Укрина	16	14	32	-	398	696	Ukrina
Рамићи	17	4 660	3 161	1 884	1 385	880	Ramići
Поткозарје	18	664	550	1 425	222	305	Potkozarje
Пискавица	19	444	-	47	20	-	Piskavica
Добој		161 135	107 675	114 425	132 261	108 456	Doboj
Шамац	20	47 580	8 289	10 086	9 178	14 258	Šamac
Модрича	21	17 686	8 386	751	2 418	9 594	Modriča
Врањак	22	-	-	-	-	-	Vranjak
Копривна Горња	23	477	-	159	-	-	Koprivna Gornja
Осјечани	24	24	-	-	212	-	Osječani
Костајница	25	2 048	196	-	885	840	Kostajnica
Добој	26	72 590	87 401	101 615	104 837	78 528	Doboj
Станови	27	-	137	-	-	-	Stanovi
Остружња	28	697	124	-	-	-	Ostružnja
Станари	29	13 551	2 006	999	2 270	1 200	Stanari
Драгаловци	30	581	10	735	947	156	Dragalovci
Суво Поље	31	-	-	-	-	-	Suvo Polje
Сочковац	32	5 850	1 087	39	11 473	3 841	Sočkovac
Петрово Ново	33	51	39	41	41	39	Petrovo Novo
Зворник	34	421 806	461 014	573 936	458 949	273 334	Zvornik

4.1.3. ПРОМЕТ ПУТНИКА И РОБЕ ПО ЖЕЉЕЗНИЧКИМ СТАНИЦАМА, 2020.
PASSENGER AND GOODS TRANSPORT BY RAILWAY STATION, 2020

Назив станице	Ред. бр. станице Ord. no. of the station	Број отпутовалих путника Number of departed passengers	Промет робе, t Goods traffic, t									Name of the station
			укупно total	утовар loading			истовар unloading					
				укупно total	експресне пошиљке и превознице express delivery packages and transporting packages	денчане пошиљке goods in lots and parcels	колске пошиљке wagon parcels	укупно total	денчане пошиљке goods in lots and parcels	колске пошиљке wagon parcels		
РЕПУБЛИКА СРПСКА		52 467	1 917 494	1 711 605	2 512	-	1 709 093	205 863		205 863	РЕПУБЛИКА СРПСКА	
Нови Град		7 088	6 736	5 247			5 247	1 489		1 489	Нови Град	
Нови Град	1	6 944	1 517	32	-	-	32	1 485	-	1 485	Нови Град	
Добрљин	2	45	4	-	-	-	-	4	-	4	Добрљин	
Равнице	3	99	-	-	-	-	-	-	-	-	Равнице	
Сводна	4	-	-	-	-	-	-	-	-	-	Сводна	
Благај	5	-	5 215	5 215	-	-	5 215	-	-	-	Благај	
Блатна	6	-	-	-	-	-	-	-	-	-	Блатна	
Рудице	7	-	-	-	-	-	-	-	-	-	Рудице	
Приједор		2 563	1 458 899	1 457 301	-	-	1 457 301	1 598	-	1 598	Приједор	
Приједор	8	2 390	8 444	7 061	-	-	7 061	1 383	-	1 383	Приједор	
Омарска	9	160	1 450 299	1 450 240	-	-	1 450 240	59	-	59	Омарска	
Козарац	10	-	-	-	-	-	-	-	-	-	Козарац	
Брезичани	11	13	156	-	-	-	-	156	-	156	Брезичани	
Бања Лука		21 016	70 069	33 409	2	-	33 407	36 660	-	36 660	Бања Лука	
Бања Лука	12	20 187	16 075	7 568	2	-	7 566	8 507	-	8 507	Бања Лука	
Врбања	13	79	51 454	25 559	-	-	25 559	25 895	-	25 895	Врбања	
Челинац	14	251	354	-	-	-	-	354	-	354	Челинац	
Сњеготина	15	265	305	-	-	-	-	305	-	305	Сњеготина	
Укрин	16	234	696	-	-	-	-	696	-	696	Укрин	
Рамићи	17	-	880	282	-	-	282	598	-	598	Рамићи	
Поткозарје	18	-	305	-	-	-	-	305	-	305	Поткозарје	
Пискавица	19	-	-	-	-	-	-	-	-	-	Пискавица	
Добој		21 800	108 456	45 261	2 510	-	45 258	60 688	-	60 688	Добој	
Шамац	20	-	14 258	7 159	-	-	7 159	7 099	-	7 099	Шамац	
Модрича	21	-	9 594	-	-	-	-	9 594	-	9 594	Модрича	
Врањак	22	-	-	-	-	-	-	-	-	-	Врањак	
Копривна Горња	23	-	-	-	-	-	-	-	-	-	Копривна Горња	
Осјечани	24	-	-	-	-	-	-	-	-	-	Осјечани	
Костајница	25	6	840	-	-	-	-	840	-	840	Костајница	
Добој	26	21 071	78 528	37 685	2 510	-	35 175	40 843	-	40 843	Добој	
Станови	27	-	-	-	-	-	-	-	-	-	Станови	
Остружња	28	-	-	-	-	-	-	-	-	-	Остружња	
Станари	29	671	1 200	1 200	-	-	1 200	-	-	-	Станари	
Драгаловци	30	52	156	-	-	-	-	156	-	156	Драгаловци	
Суво Поље	31	-	-	-	-	-	-	-	-	-	Суво Поље	
Сочковец	32	-	3 841	1 685	-	-	1 685	2 156	-	2 156	Сочковец	
Петрово Ново	33	-	39	39	-	-	39	-	-	-	Петрово Ново	
Зворник	34	-	273 334	167 905	-	-	167 905	105 429	-	105 429	Зворник	

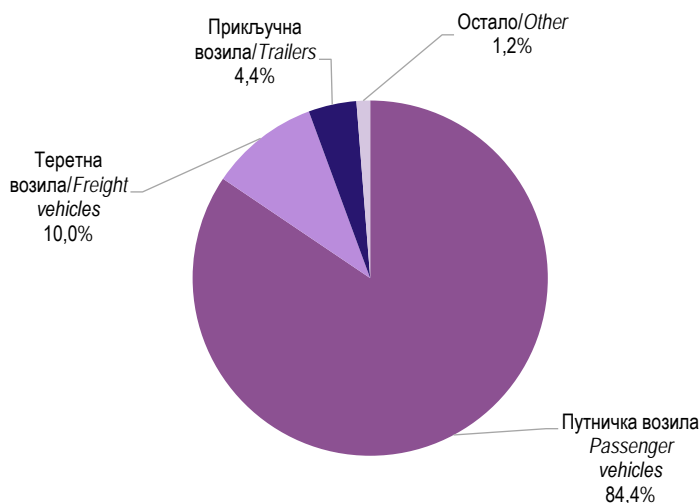


Графикон 4.1. Промет робе у жељезничким станицама
Graph 4.1. Goods transport by railway station

4.2. УСЛУГЕ У ДРУМСКОМ САОБРАЋАЈУ SERVICES IN ROAD TRANSPORT

4.2.1. РЕГИСТРОВАНА ДРУМСКА МОТОРНА И ПРИКЉУЧНА ВОЗИЛА REGISTERED ROAD MOTOR VEHICLES AND TRAILERS

	2016	2017	2018	2019	2020	
Број регистрованих возила	370 767	377 078	424 578	430 947	439 641	Number of registered vehicles
Путничка возила ¹²⁾	313 853	325 899	356 083	364 749	371 274	Passenger vehicles ¹²⁾
Теретна возила	31 525	33 670	47 236	43 019	43 679	Freight vehicles
Прикључна возила	12 302	13 581	17 280	18 324	19 215	Trailers
Остала возила	13 087	3 928	3 979	4 855	5 473	Other
Број први пут регистрованих возила	26 932	27 833	31 926	31 726	21 086	Number of vehicles registered for the first time



Графикон 4.2. Регистрована друмска моторна возила према врсти возила, 2020.
Graph 4.2. Registered road motor vehicles by vehicle type, 2020

¹²⁾ Путничка возила - друмска моторна возила искључиво или углавном пројектована за превоз једне или више особа (мотоцикли, мопеди, аутомобили и аутобуси)
Passenger vehicles - road motor vehicles designed exclusively or mainly for the transport of one or more persons (motorcycles, mopeds, cars and buses)

4.2.2. РЕГИСТРОВАНА ДРУМСКА МОТОРНА И ПРИКЉУЧНА ВОЗИЛА ПО ОПШТИНАМА И ГРАДОВИМА, 2020.
REGISTERED ROAD MOTOR VEHICLES AND TRAILERS BY MUNICIPALITY AND CITY, 2020

Локација/Врста возила	Мотоцикли, трицикли и четвороцикли <i>Motorcycles, tricycles and four wheel vehicles</i>	Путнички аутомобили <i>Passenger vehicles</i>	Аутобуси <i>Buses</i>	Теретна возила <i>Freight vehicles</i>	Прикључна возила <i>Trailers</i>	Остало <i>Other vehicles</i>	Vehicle type/ Location
УКУПНО ¹³⁾	7 636	350 597	1 356	38 623	16 685	5 438	TOTAL ¹³⁾
Град Бања Лука	2 100	65 817	312	8 224	2 133	410	City of Banja Luka
Берковићи	2	520	1	116	8	2	Berkovići
Град Бијељина	658	34 366	54	3 347	1 535	328	City of Bijeljina
Билећа	29	3 179	9	574	111	19	Bileća
Братунац	57	3 725	8	323	94	31	Bratunac
Брод	229	4 188	6	255	237	190	Brod
Вишеград	26	2 386	10	192	64	29	Višegrad
Власеница	23	2 245	9	187	46	22	Vlasenica
Вукосавље	23	950	-	57	72	29	Vukosavlje
Гацко	3	2 491	15	202	39	54	Gacko
Град Градишка	409	16 203	38	2 283	1 208	219	City of Gradiška
Дервента	192	8 679	15	1 049	545	282	Derventa
Град Добој	287	18 545	60	1 476	684	322	City of Doboј
Доњи Жабар	-	-	-	-	-	-	Donji Žabar
Град Зворник	134	11 647	60	1 089	584	336	City of Zvornik
Источни Дрвар	-	-	-	-	-	-	Istočni Drvar
Источни Мостар	-	-	-	-	-	-	Istočni Mostar
Град Источно Сарајево	109	14 535	65	1 602	421	110	City of Istočno Sarajevo
Источна Илица и Источно Ново Сарајево	95	10 079	46	973	207	79	Istočna Iliđa and Istočno Novo Sarajevo
Источни Стари Град	2	466	-	96	39	4	Istočni Stari Grad
Пале	-	-	-	-	-	-	Pale
Соколац	12	3 614	19	514	172	23	Sokolac
Трново	-	376	-	19	3	4	Trnovo
Језеро	6	249	-	23	11	2	Jezero
Калиновик	-	502	2	67	10	3	Kalinovik
Кнежево	17	2 003	13	160	75	25	Kneževo
Козарска Дубица	227	6 511	16	627	401	250	Kozarska Dubica
Костајница	62	1 299	7	89	110	59	Kostajnica
Котор Варош	69	4 430	29	435	201	46	Kotor Varoš
Крупа на Уни	-	359	4	34	31	13	Krupa na Uni
Купрес	-	-	-	-	-	-	Kupres
Лакташи	240	13 233	80	2 717	1 011	161	Laktaši
Лопаре	66	2 986	28	184	129	85	Lopare
Љубиње	19	1 053	2	145	16	16	Ljubinje
Милићи	10	1 975	13	271	116	14	Milići
Модрича	153	7 500	27	845	434	99	Modriča
Мркоњић Град	31	4 373	29	706	431	86	Mrkonjić Grad
Невесиње	7	3 538	9	440	93	39	Nevesinje
Нови Град	103	6 269	19	494	358	157	Novi Grad
Ново Горажде	2	325	1	51	12	9	Novo Goražde
Осмаци	5	803	-	292	132	26	Osmaci
Оштра Лука	12	829	-	90	82	63	Oštra Luka
Пелагићево	22	1 225	8	179	140	59	Pelagićevo
Петровац	-	-	-	-	-	-	Petrovac
Петрово	58	1 883	4	157	114	66	Petrovo
Град Приједор	727	20 543	108	1 640	1 307	552	City of Prijedor
Прњавор	335	11 956	33	1 064	666	184	Prijedor

¹³⁾ У регистрована друмска моторна и прикључна возила по општинама укључена су и возила која имају категорију трајне регистрације (трактори, радне машине и мотокултиватори, као и возила на моторни погон чија запремина мотора не прелази 50 cm³), односно возила чије важење регистрације није временски ограничено / Registered road vehicles and trailers by municipality include permanent registrations (tractors, working machines and motocultivators, as well as well as engine vehicles with engine capacity not exceeding 50 cm³), that is, validity of the registration is not time-limited.

4.2.2. РЕГИСТРОВАНА ДРУМСКА МОТОРНА И ПРИКЉУЧНА ВОЗИЛА ПО ОПШТИНАМА И ГРАДОВИМА, 2020.
REGISTERED ROAD MOTOR VEHICLES AND TRAILERS BY MUNICIPALITY AND CITY, 2020

(наставак-continued)

Локација/Врста возила	Мотоцикли, трицикли и четвороцикли <i>Motorcycles, tricycles and four wheel vehicles</i>	Путнички аутомобили <i>Passenger vehicles</i>	Аутобуси <i>Buses</i>	Теретна возила <i>Freight vehicles</i>	Прикључна возила <i>Trailers</i>	Остало <i>Other vehicles</i>	Vehicle type/ Location
Рибник	10	1 980	31	273	157	35	<i>Ribnik</i>
Рогатица	22	2 629	14	372	82	18	<i>Rogatica</i>
Рудо	7	883	8	103	21	7	<i>Rudo</i>
Србац	169	6 048	6	659	456	273	<i>Srbac</i>
Сребреница	13	1 673	11	140	43	17	<i>Srebrenica</i>
Станари	37	2 103	12	141	63	77	<i>Stanari</i>
Теслић	151	10 376	36	1 048	552	150	<i>Teslić</i>
Град Требиње	368	10 139	26	877	291	73	<i>City of Trebinje</i>
Угљевик	60	4 762	12	444	214	68	<i>Ugljevik</i>
Фоча	38	4 886	20	402	97	14	<i>Foča</i>
Хан Пијесак	5	976	7	125	51	17	<i>Han Pijesak</i>
Чајниче	4	952	3	93	17	7	<i>Čajniče</i>
Челинац	59	4 648	19	700	203	55	<i>Čelinac</i>
Шамац	114	4 208	13	377	340	91	<i>Šamac</i>
Шековићи	7	1 352	4	74	22	17	<i>Šekovići</i>
Шипово	47	2 517	18	443	162	64	<i>Šipovo</i>

4.2.3. САОБРАЋАЈНЕ НЕЗГОДЕ С НАСТРАДАЛИМ ЛИЦИМА
TRAFFIC ACCIDENTS WITH INJURED AND DECEASED PERSONS

	2016	2017	2018	2019	2020	
УКУПНО	9 783	9 637	10 369	10 220	9 069	<i>TOTAL</i>
Са погинулим	121	103	120	104	90	<i>With deceased persons</i>
Са повријеђеним	2 318	2 141	2 258	2 174	1 935	<i>With injured persons</i>
Са материјалном штетом	7 344	7 393	7 991	7 942	7 044	<i>With material damage</i>
У насељу	7 334	7 471	8 102	8 295	7 418	<i>In a settlement</i>
Ван насеља	2 449	2 166	2 267	1 925	1 651	<i>Outside settlements</i>

4.2.4. САОБРАЋАЈНЕ НЕЗГОДЕ ПРЕМА КАТЕГОРИЈИ ПУТА
TRAFFIC ACCIDENTS BY ROAD CATEGORY

	2016	2017	2018	2019	2020	
УКУПНО	9 783	9 637	10 369	10 220	9 069	<i>TOTAL</i>
Ауто-пут	44	72	111	181	95	<i>Motorway</i>
ПРСМВ	21	31	20	35	39	<i>Road reserved for motor vehicles traffic</i>
Магистрални пут	3 731	3 631	3 842	3 633	2 955	<i>Main road</i>
Регионални пут	1 078	991	1 135	983	849	<i>Regional road</i>
Локални пут	1 008	911	829	789	739	<i>Local road</i>
Улица у насељу	3 319	3 437	3 833	3 971	3 608	<i>Street in a settlement</i>
Некатегорисани пут	582	564	599	628	784	<i>Uncategorised road</i>

4.2.5. САОБРАЋАЈНЕ НЕЗГОДЕ С НАСТРАДАЛИМ ЛИЦИМА, ПО МЈЕСЕЦИМА, 2020.
TRAFFIC ACCIDENTS WITH INJURED AND DECEASED PERSONS BY MONTH, 2020

	Број саобраћајних незгода Number of traffic accidents				Број настрадалих лица Number of injured and deceased persons			
	укупно total	са погинулим with deceased persons	са повријеђеним with injured persons	са мат. штетом with material damage	укупно total	погинули deceased	повријеђени injured	
УКУПНО	9 069	90	1 935	7 044	2 854	101	2 753	TOTAL
јануар	868	8	179	681	284	9	275	January
фебруар	688	1	143	544	204	1	203	February
март	602	2	139	461	190	2	188	March
април	464	5	92	367	126	6	120	April
мај	644	9	153	482	229	9	220	May
јун	771	8	164	599	222	8	214	June
јул	811	6	190	615	286	7	279	July
август	891	16	202	673	315	21	294	August
септембар	804	10	180	614	272	12	260	September
октобар	866	10	175	681	255	10	245	October
новембар	749	9	144	596	215	10	205	November
децембар	911	6	174	731	256	6	250	December

4.2.6. САОБРАЋАЈНЕ НЕЗГОДЕ С НАСТРАДАЛИМ ЛИЦИМА, ПО ДАНИМА У СЕДМИЦИ
TRAFFIC ACCIDENTS WITH INJURED AND DECEASED PERSONS BY DAYS OF WEEK

	Укупно Total	Од понедељка до четвртка From Monday untill Thursday	Петак Friday	Субота Saturday	Недељња Sunday
2016	9 783	5 676	1 426	1 428	1 253
2017	9 637	5 476	1 517	1 448	1 196
2018	10 369	6 060	1 553	1 495	1 261
2019	10 220	5 878	1 570	1 510	1 262
2020	9 069	5 314	1 385	1 314	1 056

4.2.7. НАСТРАДАЛА ЛИЦА У САОБРАЋАЈНИМ НЕЗГОДАМА
INJURED AND DECEASED PERSONS IN TRAFFIC ACCIDENTS

	2016	2017	2018	2019	2020	
УКУПНО	3 711	3 301	3 536	3 204	2 854	TOTAL
Погинули	130	115	130	118	101	Deceased
Повријеђени	3 581	3 186	3 406	3 086	2 753	Injured

4.2.8. НАСТРАДАЛА ЛИЦА ПРЕМА СВОЈСТВУ УЧЕСНИКА У САОБРАЋАЈНОЈ НЕЗГОДИ
INJURED AND DECEASED PERSONS BY PARTICIPATION IN A TRAFFIC ACCIDENT

	2016		2017		2018		2019		2020		
	погинули deceased	повријеђени injured	погинули deceased	повријеђени injured	погинули deceased	повријеђени injured	погинули deceased	повријеђени injured	погинули deceased	повријеђени injured	
УКУПНО	130	3 581	115	3 186	130	3 406	118	3 086	101	2 753	TOTAL
Возачи	57	1 594	44	1 353	55	1 475	53	1 403	43	1 299	Drivers
Сувозачи и путници	30	1 302	30	1 093	24	1 213	27	981	20	791	Passengers
Бициклисти	9	126	5	135	6	122	5	116	5	152	Bicyclists
Мотоциклисти и возачи мопеда	8	171	9	190	15	213	8	216	13	169	Motorcyclists and moped drivers
Пјешаци	23	366	25	388	27	362	21	350	15	295	Pedestrians
Остали	3	22	2	27	3	21	4	20	5	47	Other

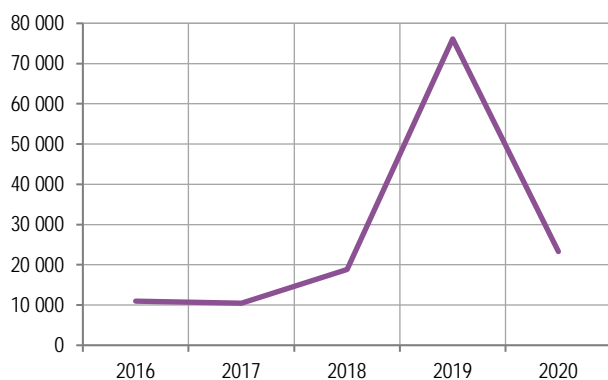
4.2.9. НАСТРАДАЛА ЛИЦА, ПРЕМА ГОДИНАМА СТАРОСТИ, 2020.
INJURED AND DECEASED PERSONS BY AGE, 2020

	Укупно Total	Старост Age									
		≤ 7	8–14	15–18	19–21	22–30	31–40	41–50	51–60	> 60	
УКУПНО	2 854	66	112	142	305	663	451	354	357	404	TOTAL
Погинули	101	2	3	4	6	15	13	15	17	26	Deceased
Повријеђени	2 753	64	109	138	299	648	438	339	340	378	Injured

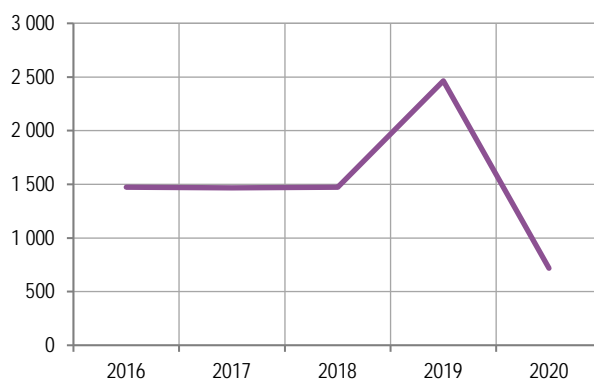
4.3. УСЛУГЕ У ВАЗДУШНОМ САОБРАЋАЈУ
SERVICES IN AIR TRANSPORT

4.3.1. РАЗВОЈ ВАЗДУШНОГ ПРОМЕТА НА АЕРОДРОМИМА РЕПУБЛИКЕ СРПСКЕ
DEVELOPMENT OF AIR TRANSPORT AT THE REPUBLIKA SRPSKA AIRPORTS

	2016	2017	2018	2019	2020	
Отпремљени авиони	1 474	1 468	1 474	2 464	718	Airplanes taken-off
Домаћи авиони	400	314	354	602	193	Domestic airplanes
унутрашњи саобраћај	-	-	-	-	-	domestic transport
међународни саобраћај	400	314	354	602	193	international transport
Страни авиони	1 074	1 154	1 120	1 862	525	International airplanes
Обим промета путника	21 697	20 761	36 411	149 968	43 962	Scope of passenger transport
Домаћим авионима	372	352	379	800	424	By domestic airplanes
унутрашњи саобраћај	-	-	-	-	-	domestic transport
међународни саобраћај	372	352	379	800	424	international transport
отпутовали	173	172	192	398	215	departures
приспјели	199	180	187	402	209	arrivals
Страним авионима	21 325	20 409	36 032	149 168	43 538	By international airplanes
отпутовали	10 753	10 284	18 610	75 727	23 057	departures
приспјели	10 572	10 125	17 422	73 441	20 481	arrivals
Обим промета терета	-	-	-	-	-	Scope of cargo traffic



Графикон 4.3. Отпутовали путници са аеродрома Републике Српске
Graph 4.3. Passenger departures from the Republika Srpska airports



Графикон 4.4. Отпремљени авиони са аеродрома Републике Српске
Graph 4.4. Airplanes taken-off from the Republika Srpska airports

4.3.2. АЕРОДРОМСКЕ ПОВРШИНЕ, 2020.
AIRPORT AREA, 2020

	Димензије Dimensions		Површина, m ² Area, m ²	Конструкција стаза Runway construction	
	дужина, m length, m	ширина, m width, m			
Полетно - слетна стаза	2 500	45	112 500	асфалт/бетон asphalt/concrete	Take-off/landing runway
Рулне стазе и платформе	240	90	...	бетон/concrete	Taxi runway and platforms
Заштитни појас полетно-слетне стазе	2 620	150	393 000	асфалт/бетон/травната површина/ asphalt/concrete/grass	Protective band of take-off/landing runway
Остале површине	Other surfaces

4.3.3. СРЕДСТВА АЕРОДРОМА
AIRPORT MEANS

	2016	2017	2018	2019	2020	
Средства за рад на платформи						Means for work on platform
аутобуси на аеродрому	-	-	1	-	-	airport buses
возила за снабдјевање (catering)	-	-	-	-	-	catering vehicles
вучна возила (трактори)	4	4	4	5	5	pulling vehicles (tractors)
аутолифтови и "cargo" платформе	1	1	1	1	1	autolifts and "cargo" platforms
степенице за путнике	3	3	4	4	5	passenger steps
колица за превоз пртљага	6	6	6	6	12	trolleys for luggage transport
Радне машине и возила						Working machines and vehicles
ватрогасна возила	3	3	3	4	4	fire-engines
сњегочистачи	1	1	1	-	1	snowploughs
агрегати	3	3	4	4	3	generating sets
аутоцистерне и теретни аутомобили	2	1	1	2	-	autocisterns and cargo cars

4.3.4. ПРОМЕТ ДОМАЋИХ (БИХ) И СТРАНИХ АВИОНА НА АЕРОДРОМИМА РЕПУБЛИКЕ СРПСКЕ, 2020.
TRAFFIC OF DOMESTIC (BH) AND INTERNATIONAL AIRPLANES, AT THE REPUBLIKA SRPSKA AIRPORTS, 2020

	Укупно Total	домаћи саобраћај domestic transport	међународни саобраћај international transport			
			укупно total	домаћи авиони domestic airplanes	страни авиони international airplanes	
Отпремљени авиони	718	-	718	193	525	Airplanes taken-off
редовни саобраћај	222	-	222	-	222	regural traffic
ванредни саобраћај	496	-	496	193	303	occasional traffic
Отпутовали путници	23 272	-	23 272	215	23 057	Departures
редовни саобраћај	21 251	-	21 251	-	21 251	regural traffic
ванредни саобраћај	2 021	-	2 021	215	1 806	occasional traffic
Приспјели путници	20 690	-	20 690	209	20 481	Arrivals
редовни саобраћај	18 579	-	18 579	-	18 579	regural traffic
ванредни саобраћај	2 111	-	2 111	209	1 902	occasional traffic
транзитни	-	-	-	-	-	transit
Роба, t	-	-	-	-	-	Goods, t
Пошта, t	-	-	-	-	-	Mail, t

5. ПОШТАНСКЕ АКТИВНОСТИ POSTAL ACTIVITIES

5.1. РАЗВОЈ ПОШТАНСКИХ АКТИВНОСТИ DEVELOPMENT OF POSTAL ACTIVITIES

	2016	2017	2018	2019	2020	
Поште (јединице ПТТ мреже)	226	225	225	233	234	Posts (units of PTT network)
Писмоносне пошиљке						Letter-mail items
обим промета, укупно	23 923 809	23 288 000	23 956 243	26 533 191	24 935 783	scope of traffic, total
унутрашње отпремљене	22 485 700	21 590 545	21 986 262	24 231 137	22 831 196	domestic sent
промет са иностранством	1 438 109	1 697 455	1 969 981	2 302 054	2 104 587	traffic with abroad
Пакети						Parcels
обим промета, укупно	43 651	40 980	39 672	42 790	41 868	scope of traffic, total
унутрашње отпремљене	36 020	32 629	30 168	32 180	29 348	domestic sent
промет са иностранством	7 631	8 351	9 504	10 610	12 520	traffic with abroad
Телеграми						Telegrams
обим промета, укупно	28 500	17 132	18 556	15 814	15 344	scope of traffic, total
унутрашњи отпремљени	25 101	13 807	14 846	12 747	12 067	domestic sent
промет са иностранством	3 399	3 325	3 710	3 067	3 277	traffic with abroad
Платни промет, КМ	10 485 956	11 824 654	13 059 783	14 219 240	15 138 551	Payment operations, KM

5.2. ЈЕДИНИЦЕ ПОШТАНСКЕ МРЕЖЕ И ПРЕВОЗНА СРЕДСТВА UNITS OF POSTAL NETWORK AND TRANSPORT MEANS

	2016	2017	2018	2019	2020	
Јединице за пружање ПТТ услуга						For provision of PTT services
сталне поште	190	190	189	189	189	permanent posts
шалтерске поште	35	35	36	38	39	counter posts
сезонске поште	1	-	-	-	-	seasonal posts
помоћне поште	-	-	-	-	-	posts by contract
Јединице за прераду поштанских пошиљки						For postmail processing
главни поштански центри	1	1	1	1	1	main post centers
поштански центри	4	4	4	4	4	post centers
измјенична пошта	1	1	1	1	1	alternating post
Превозна средства						Transport means
Поштански вагони	-	-	-	-	-	Post wagons
Поштански аутобуси	-	-	-	-	-	Post buses
Поштански аутомобили	52	50	47	53	51	Post cars
поштански фургани	66	64	75	96	96	post vans
специјална ПТТ возила	-	-	-	-	-	special PTT vehicles
мопеди, бицикли и трицикли	488	474	524	511	541	mopeds, bicycles and tricycles

5.3. ПИСМОНОСНЕ ПОШИЛЈКЕ ПО МЈЕСЕЦИМА, 2020.
LETTER-POST ITEMS BY MONTH, 2020

	Обим промета, укупно <i>Scope of traffic, total</i>	Унутрашњи промет- примљене за отпрему <i>Domestic traffic-received for sending</i>	Међународни промет <i>International traffic</i>		
			примљене за отпрему <i>received for sending</i>	приспјеле за доставу <i>arrived for delivery</i>	
УКУПНО	24 935 783	22 831 196	316 700	1 787 887	TOTAL
јануар	2 058 721	1 884 859	22 722	151 140	January
фебруар	2 079 953	1 868 820	45 389	165 744	February
март	1 913 599	1 766 956	27 818	118 825	March
април	1 783 762	1 680 622	17 100	86 040	April
мај	1 939 637	1 808 922	20 441	110 274	May
јун	2 399 478	2 096 305	25 867	277 306	June
јул	2 305 221	2 037 895	31 620	235 706	July
август	1 992 611	1 808 331	21 424	162 856	August
септембар	2 050 616	1 903 042	24 290	123 284	September
октобар	2 081 663	1 946 244	23 978	111 441	October
новембар	2 093 009	1 958 034	23 691	111 284	November
децембар	2 237 513	2 071 166	32 360	133 987	December

5.4. ПАКЕТСКЕ ПОШИЛЈКЕ ПО МЈЕСЕЦИМА, 2020.
PARCEL MAIL BY MONTH, 2020

	Обим промета, укупно <i>Scope of traffic, total</i>	Унутрашњи промет- примљене за отпрему <i>Domestic traffic-received for sending</i>	Међународни промет <i>International traffic</i>		
			примљене за отпрему <i>received for sending</i>	приспјеле за доставу <i>arrived for delivery</i>	
УКУПНО	41 868	29 348	2 119	10 401	TOTAL
јануар	3 263	2 169	125	969	January
фебруар	3 308	2 464	122	722	February
март	3 329	2 579	137	613	March
април	3 019	2 307	134	578	April
мај	2 946	1 953	202	791	May
јун	2 768	1 876	220	672	June
јул	4 259	3 112	185	962	July
август	3 422	2 333	161	928	August
септембар	3 454	2 324	191	939	September
октобар	4 233	3 091	177	965	October
новембар	3 592	2 379	214	999	November
децембар	4 275	2 761	251	1 263	December

5.5. ТЕЛЕГРАМИ ПО МЈЕСЕЦИМА, 2020.
TELEGRAMS BY MONTH, 2020

	Обим промета, укупно <i>Scope of traffic, total</i>	Унутрашњи промет- отпремљени <i>Domestic traffic - received for sending</i>	Међународни промет-отпремљени <i>International traffic - received for sending</i>	
УКУПНО	15 344	12 067	3 277	TOTAL
јануар	1 396	1 104	292	January
фебруар	1 115	850	265	February
март	1 121	908	213	March
април	901	728	173	April
мај	971	729	242	May
јун	1 230	996	234	June
јул	1 469	1 156	313	July
август	1 345	1 079	266	August
септембар	1 418	1 103	315	September
октобар	1 268	988	280	October
новембар	1 453	1 166	287	November
децембар	1 657	1 260	397	December

5.6. ПЛАТНИ ПРОМЕТ
PAYMENT OPERATIONS

KM

	2016	2017	2018	2019	2020	
УКУПНО	10 485 956	11 824 654	13 059 783	14 219 240	15 138 551	TOTAL
Уплате	7 692 551	9 023 014	10 230 358	11 525 392	12 422 283	Deposits
Исплате	2 793 405	2 801 640	2 829 425	2 693 848	2 716 268	Withdrawals

5.7. УСЛУГЕ ПЛАТНОГ ПРОМЕТА ПО МЈЕСЕЦИМА, 2020.
SERVICES OF PAYMENT OPERATIONS BY MONTH, 2020

KM

	Укупно Total	Уплате Deposits	Исплате Withdrawals	
УКУПНО	15 138 551	12 422 283	2 716 268	TOTAL
јануар	1 081 871	874 897	206 974	January
фебруар	1 165 916	948 206	217 710	February
март	1 149 179	930 965	218 214	March
април	1 214 893	946 062	268 831	April
мај	1 234 823	1 014 995	219 828	May
јун	1 341 779	1 119 335	222 444	June
јул	1 405 168	1 175 169	229 999	July
август	1 296 030	1 073 099	222 931	August
септембар	1 333 642	1 106 448	227 194	September
октобар	1 328 894	1 102 120	226 774	October
новембар	1 244 328	1 026 032	218 296	November
децембар	1 342 028	1 104 955	237 073	December

2021

Република Српска, Републички завод за статистику
Republika Srpska, Institute of Statistics



www.rzs.rs.ba