



РЕПУБЛИКА СРПСКА
РЕПУБЛИЧКИ ЗАВОД ЗА СТАТИСТИКУ
REPUBLIKA SRPSKA
INSTITUTE OF STATISTICS

САОБРАЋАЈ И ВЕЗЕ

TRANSPORT AND COMMUNICATIONS

2020



САОБРАЋАЈ И ВЕЗЕ

TRANSPORT AND COMMUNICATIONS

2020

Друго, измијењено издање
Second, revised release

СТАТИСТИЧКИ БИЛТЕН / STATISTICAL BULLETIN

Бања Лука / Banja Luka

2020.

ИЗДАЈЕ: Републички завод за статистику Републике Српске, Бања Лука, Вељка Млађеновића 12д
PUBLISHED BY: Republika Srpska Institute of Statistics, Banja Luka, Veljka Mladenovića 12d

ГЛАВНИ И ОДГОВОРНИ УРЕДНИК: проф. др Јасмин Комић, в. д. директора Републичког завода за статистику
EDITOR IN CHIEF: Prof. Dr. Jasmin Komić, Acting Director of the Republika Srpska Institute of Statistics

УРЕДНИК ИЗДАЊА: проф. др Миле Васић, в. д. помоћника директора Републичког завода за статистику
RELEASE EDITOR: Prof. Dr. Mile Vasić, Acting Assistant Director of the Republika Srpska Institute of Statistics

НАЧЕЛНИК ОДЈЕЉЕЊА ЗА ПУБЛИКАЦИЈЕ, ОДНОСЕ СА ЈАВНОШЋУ И ПОВЈЕРЉИВОСТ СТАТИСТИЧКИХ ПОДАТАКА: Владан Сибиновић
HEAD OF DIVISION FOR PUBLICATIONS, PUBLIC RELATIONS AND STATISTICAL DATA CONFIDENTIALITY: Vladan Sibinović

ПРИПРЕМА МАТЕРИЈАЛА: Тања Мирнић
PREPARED BY: Tanja Mimić

ГРАФИЧКА ПРИПРЕМА, ИЗРАДА ГРАФИКОНА И КОРИЦЕ: Владан Сибиновић, Александра Зец, Огњен Игњић
GRAPHIC, GRAPHIC DESIGN AND COVER DESIGN: Vladan Sibinović, Aleksandra Zec, Ognjen Ignjić

ПРЕВОД: Јелена Кандић
TRANSLATION: Jelena Kandić

ШТАМПА: „Off-set“, Тузла
PRINTED BY: „Off-set“, Tuzla

ЗА ШТАМПАРИЈУ: Мирела Аљић
FOR THE PRINTING COMPANY: Mirela Aljić

ПРЕДГОВОР

Билтен "Саобраћај и везе" даје свеобухватан приказ најважнијих статистичких података из области саобраћаја и веза, прикупљених редовним статистичким активностима, у складу са Законом о статистици и Статистичким програмом.

Подаци су објављени за ниво Републике Српске и односе се на рад привредних субјеката регистрованих у подручју саобраћаја и веза за период од 2015. до 2019. године.

Билтен се састоји из два дијела. У првом дијелу су дата методолошка објашњења, а у другом дијелу табеле са пратећим графиконом.

Подаци су приказани према Класификацији дјелатности NACE Rev. 2, подручје H, у пет поглавља: општи преглед који обухвата збирне податке на нивоу подручја, жељезнички саобраћај, друмски саобраћај, пратеће и помоћне активности у саобраћају и поштанске активности.

Изражавамо захвалност свим сарадницима који су учествовали у прикупљању, контроли, обради, припреми статистичких података и методолошких објашњења, као и у уређивању, превођењу и штампању овог Билтена.

Републички завод за статистику ће бити захвалан на свим примједбама и сугестијама које би могле да допринесу побољшању Билтена.

Проф. др Јасмин Комић
в.д. директора
Републичког завода за статистику

Prof. Dr. Jasmin Komic
Acting Director
Republika Srpska Institute of Statistics

FOREWORD

The Bulletin "Transport and communications" is a publication which provides a comprehensive review of the most important statistical data from the field of transport and communications, collected through regular statistical surveys, in accordance with the Law on Statistics and the Statistical Programme.

Data are published for the Republika Srpska level, and they refer to the work of business entities registered in the field of transport and communications for the period 2015–2019.

The Bulletin consists of two parts. The first part provides methodological explanations, while the second part provides tables with corresponding graphs.

Data are shown in accordance with the Classification of Economic Activities NACE Rev. 2, section H, in five chapters: general review providing summary data at the level of sections, railway transport, road transport, other supporting activities in transport, and postal activities.

We would like to thank all our collaborators who participated in collecting, controlling, processing and preparing of statistical data and methodologies, as well as in editing, translating and printing of this Bulletin.

Republika Srpska Institute of Statistics will highly appreciate any remarks and suggestions that could improve our next Bulletin.

САДРЖАЈ
CONTENTS

Страна
Page

ПРЕДГОВОР FOREWORD	3
МЕТОДОЛОШКА ОБЈАШЊЕЊА METHODOLOGICAL EXPLANATIONS	7
1. ОПШТИ ПРЕГЛЕД GENERAL REVIEW	11
1.1. Саобраћај и везе <i>Transport and communications</i>	11
1.2. Саобраћајна инфраструктура <i>Transport infrastructure</i>	11
1.3. Превоз путника по гранама саобраћаја <i>Passenger transport by transport branch</i>	12
1.4. Превоз робе по гранама саобраћаја <i>Goods transport by transport branch</i>	12
2. ЖЕЉЕЗНИЧКИ САОБРАЋАЈ RAILWAY TRANSPORT	14
2.1. Развој жељезничког саобраћаја <i>Development of railway transport</i>	14
2.2. Жељезничке пруге, 2019. <i>Railway tracks, 2019</i>	14
2.3. Жељезничке станице и други станични објекти, 2019. <i>Railway stations and other station facilities, 2019</i>	15
2.4. Локомотиве и моторни возови, 2019. <i>Locomotives and motor trains, 2019</i>	15
2.5. Теретни колски парк, 2019. <i>Freight wagon fleet, 2019</i>	15
2.6. Кола за путнике, по разредима и сједиштима, 2019. <i>Passenger wagons, by class and seats, 2019</i>	16
2.7. Превоз путника по мјесецима <i>Passenger transport by month</i>	16
2.8. Превоз путника по растојањима <i>Passenger transport by distance</i>	16
2.9. Превоз робе по мјесецима <i>Goods transport by month</i>	17
2.10. Превоз робе по растојањима <i>Goods transport by distance</i>	17
2.11. Превоз по врсти робе, према међународној номенклатури робе <i>Transport by type of goods, according to the international nomenclature of goods</i>	18
2.12. Превоз по врсти робе, према међународној номенклатури робе <i>Transport by type of goods, according to the international nomenclature of goods</i>	19
2.13. Набавка и утрошак погонског горива и мазива <i>Purchase and consumption of motor fuel and lubricants</i>	19
3. ДРУМСКИ САОБРАЋАЈ ROAD TRANSPORT	20
3.1. Развој друмског и градског саобраћаја <i>Development of road and urban transport</i>	20
3.2. Развој путева <i>Development of roads</i>	21
3.3. Путеви, по врсти коловоза <i>Roads by type of surfacing</i>	21
3.4. Путеви по привредном значају, 2019. <i>Roads by economic importance, 2019</i>	21

3.5. Пuteви по општинама, 2019. <i>Roads by municipality, 2019</i>	22
3.6. Развој мостова, 2019. <i>Development of bridges, 2019</i>	23
3.7. Новонабављена теретна превозна средства, 2019. <i>Newly purchased freight transport means, 2019</i>	24
3.8. Новонабављени аутобуси, 2019. <i>Newly purchased buses, 2019</i>	24
3.9. Теретна превозна средства <i>Freight transport means</i>	25
3.10. Аутобуси, 2019. <i>Buses, 2019</i>	25
3.11. Унутрашњи и међународни превоз путника <i>Domestic and international passenger transport</i>	25
3.12. Унутрашњи и међународни превоз робе <i>Domestic and international goods transport</i>	26
3.13. Превоз путника у друмском саобраћају по мјесецима <i>Passenger transport in road transport by month</i>	26
3.14. Превоз путника по мјесецима, међуградски и међународни саобраћај <i>Passenger transport by month, intercity and international transport</i>	26
3.15. Превоз робе у друмском саобраћају по мјесецима <i>Goods transport in road transport by month</i>	27
3.16. Превоз путника у градско-приградском саобраћају по мјесецима <i>Passenger transport in urban-suburban transport by month</i>	27
3.17. Превоз робе по растојањима <i>Goods transport by distance</i>	28
3.18. Превоз по врсти робе, према међународној номенклатури робе <i>Transport by type of goods, according to the international nomenclature of goods</i>	28
3.19. Утрошак погонског горива и мазива <i>Consumption of motor fuel and lubricants</i>	29
4. ПРАТЕЋЕ И ПОМОЋНЕ АКТИВНОСТИ У САОБРАЋАЈУ ASSOCIATED AND SUPPORTING ACTIVITIES IN TRANSPORT	30
4.1. УСЛУГЕ У ЖЕЉЕЗНИЧКОМ САОБРАЋАЈУ <i>SERVICES IN RAIL TRANSPORT</i>	30
4.1.1. Промет путника по жељезничким станицама <i>Passenger transport by railway stations</i>	30
4.1.2. Промет робе по жељезничким станицама <i>Goods transport by railway stations</i>	31
4.1.3. Промет путника и робе по жељезничким станицама, 2019. <i>Passenger and goods transport by railway stations, 2019</i>	32
4.2. УСЛУГЕ У ДРУМСКОМ САОБРАЋАЈУ <i>SERVICES IN ROAD TRANSPORT</i>	33
4.2.1. Регистрована друмска моторна и прикључна возила <i>Registered road motor vehicles and trailers</i>	33
4.2.2. Регистрована друмска моторна и прикључна возила по општинама и градовима, 2019. <i>Registered road motor vehicles and trailers by municipality and city 2019</i>	34
4.2.3. Саобраћајне незгоде с настрадалим лицима <i>Traffic accidents with injured and deceased persons</i>	35
4.2.4. Саобраћајне незгоде према категорији пута, 2019. <i>Traffic accidents by road category, 2019</i>	35
4.2.5. Саобраћајне незгоде с настрадалим лицима, по мјесецима <i>Traffic accidents with injured and deceased persons by month</i>	36

4.2.6.	Саобраћајне незгоде с настрадалим лицима, по данима у седмици, 2019. <i>Traffic accidents with injured and deceased persons, by days of week 2019</i>	36
4.2.7.	Настрадала лица у саобраћајним незгодама <i>Injured and deceased persons in traffic accidents</i>	36
4.2.8.	Настрадала лица према својству учесника у саобраћајној незгоди <i>Injured and deceased persons by participation in a traffic accident</i>	36
4.2.9.	Настрадала лица, према својству учесника у саобраћајној незгоди и годинама старости, 2019. <i>Injured and deceased persons by participation in a traffic accident and by age, 2019</i>	37
4.3.	УСЛУГЕ У ВАЗДУШНОМ САОБРАЋАЈУ <i>SERVICES IN AIR TRANSPORT</i>	37
4.3.1.	Развој ваздушног промета на аеродромима Републике Српске <i>Development of air transport at the Republika Srpska airports</i>	37
4.3.2.	Аеродромске површине, 2019. <i>Airport area, 2019</i>	38
4.3.3.	Средства аеродрома, крај 2019. <i>Airport means, end of 2019</i>	38
4.3.4.	Промет авиона, домаћих (БиХ) и страних на аеродромима Републике Српске <i>Traffic of airplanes, domestic (BH) and international, at the Republika Srpska airports</i>	38
5.	ПОШТАНСКЕ АКТИВНОСТИ POSTAL ACTIVITIES	39
5.1.	Развој поштанских активности <i>Development of postal activities</i>	39
5.2.	Јединице поштанске мреже и превозна средства, крај 2019. <i>Units of postal network and transport means, end of 2019</i>	39
5.3.	Писмоносне пошиљке по мјесецима, 2019. <i>Letter-post items by month, 2019</i>	40
5.4.	Пакетске пошиљке по мјесецима, 2019. <i>Parcel mail by month, 2019</i>	40
5.5.	Телеграми по мјесецима, 2019. <i>Telegrams by month, 2019</i>	40
5.6.	Платни промет <i>Payment operations</i>	41
5.7.	Услуге платног промета по мјесецима, 2019. <i>Payment operations by month, 2019</i>	41

МЕТОДОЛОШКА ОБЈАШЊЕЊА

METHODOLOGICAL EXPLANATIONS

Извори података

Извјештајном методом која се примјењује приликом провођења статистичких активности обухваћена су сва предузећа регистрована у Републици Српској, у подручју саобраћаја и веза.

Извјештајна јединица за прикупљене податке о жељезничком саобраћају је "Жељезнице Републике Српске" А.Д.

Подаци о магистралним и регионалним путевима добијени су од ЈП "Путеви Републике Српске", подаци о аутопутевима од ЈП „Аутопутеви Републике Српске“, а подаци о локалним путевима и мостовима од надлежних органа локалне управе.

Подаци о друмском и градском саобраћају добијени су од предузећа регистрованих у овој дјелатности као и од несаобраћајних предузећа која у свом саставу имају јединице саобраћаја и обављају јавне услуге у саобраћају. Нису укључена предузећа која обављају превоз путника и робе за сопствене потребе, као ни предузетници.

Извор података за регистрована друмска моторна и прикључна возила, као и саобраћајне незгоде је Министарство унутрашњих послова Републике Српске.

Извјештајна јединица за податке о услугама у ваздушном саобраћају је "Аеродроми Републике Српске" Бања Лука.

Подаци о поштанским услугама добијени су од ЈП "Поште Српске" А.Д.

Обухватност и упоредивост

Жељезничким саобраћајем обухваћени су подаци о унутрашњем и међународном превозу робе и путника жељезницом, транзит робе, подаци о жељезничкој прузи и превозним средствима жељезнице као и подаци о извозу и увозу робе жељезницом.

Друмским саобраћајем обухваћени су подаци о унутрашњем и међународном превозу робе и путника друмовима, транзит робе, као и подаци о извозу и увозу робе која је превезена друмовима. Овим поглављем обухваћени су и сви категоризовани путеви магистралног, регионалног и локалног значаја.

У осталим пратећим дјелатностима у саобраћају обухваћени су подаци о жељезничким услугама, услугама у ваздушном саобраћају на аеродрому Републике Српске, регистрованим друмским моторним и прикључним возилима као и подаци о саобраћајним незгодама и настрадалим лицима на друмовима.

Поштанским саобраћајем обухваћени су подаци о поштанском и платном промету.

Дефиниције

Опште дефиниције за превоз

Под појмом **превоз** у саобраћају подразумева се превоз путника и робе од мјеста укрцаја до мјеста искрцаја, односно од мјеста утовара до мјеста истовара.

Путнички километар је јединица мјере која представља превоз једног путника на растојању од једног километра.

Тонски километар је јединица мјере која представља превоз једне тоне робе на растојању од једног километра.

Врсте робе у жељезничком и друмском превозу дефинисане су према стандардној номенклатури робе за статистику саобраћаја NST 2007, која замјењује номенклатуру CSTE (Класификација робе за европску транспортну статистику – UNECE) и номенклатури NST/R Стандардној номенклатури робе за статистику саобраћаја/ревидирана – EUROSTAT.

Sources of data

Reporting method used when conducting statistical surveys covers all enterprises registered in Republika Srpska, in the field of transport and communications.

Reporting unit for collected data on railway transport is the JSC "Željeznice Republike Srpske".

Data on main and regional roads are obtained from the JSP "Putevi Republike Srpske", data on highways are obtained from JSP "Autoputevi Republike Srpske", while data for local roads and bridges are obtained from competent local authorities.

Data on road and urban transport are obtained from enterprises registered in this activity, as well as from non-transport enterprises which have units engaged in transport, performing public services in transport. Enterprises engaged in passenger and goods traffic for their own needs are excluded, as well as entrepreneurs.

Source of data for registered road motor vehicles and trailers and for traffic accidents is the Ministry of Internal Affairs of Republika Srpska.

Reporting unit for collected data on services in air transport is the enterprise "Aerodromi Republike Srpske", Banja Luka.

Data on postal services are obtained from the JSC "Pošte Srpske".

Coverage and comparability

Railway transport comprises data on domestic and international passenger and goods traffic by railway, goods transit, data on railway tracks and railway transport means, as well as data on import and export of goods by railway.

Road transport includes data on domestic and international passenger and goods traffic by road, goods transit, as well as data on import and export of goods transported by road. This chapter covers all categorised roads of highway, regional and local importance.

Other supporting activities in transport cover data on railway services, services in air transport at the airport of Republika Srpska, registered road motor vehicles and trailers, as well as data on traffic accidents and injured and deceased persons on roads.

Postal traffic includes data on postal and payment operations.

Definitions

General definitions for transport

By **transport** in traffic we mean transport of passengers and goods from the place of embarkment to the place of disembarkment, that is from the place of loading to the place of unloading.

Passenger kilometre is a unit of measure which represents transport of one passenger over the distance of one kilometre.

Tonne kilometre is a unit of measure which represents transport of one tonne of goods over the distance of one kilometre.

Types of goods in railway and road transport are defined in accordance with the standard nomenclature of goods for transport statistics NST 2007, replacing the nomenclature CSTE (Classification of goods of the European transport statistics – UNECE), and the nomenclature NST/R Standard nomenclature of goods for transport statistics – EUROSTAT.

Жељезнички саобраћај

Жељезнички саобраћај је свако кретање жељезничког возила на датом мрежи.

Жељезничка пруга је шинска саобраћајница намијењена искључиво саобраћају жељезничких возила.

Стварна (експлоатациона) дужина пруге је укупна дужина пруга које се користе за превоз путника, превоз робе или обоје.

Електрифицирана пруга је пруга са електрифицираним једним или више главних колосијека.

Колосијек је пар шина по којима се могу кретати жељезничка (шинска) возила.

Жељезничка станица је жељезничко службено мјесто намијењено за отпрему, пријем и привремено задржавање возила; укрцавање и искрцавање путника, продају карата; утовар и истовар робе.

Вучно возило је возило са примарним погоном или мотором, намијењено вучи других возила (локомотива) или возила за превоз путника или робе (моторна кола).

Локомотива је вучно жељезничко возило са снагом од 110KW, опремљено примарним погоном и мотором, или само мотором, намијењено искључиво за вучу других жељезничких возила.

Моторна кола - вучно жељезничко возило са мотором, конструисано тако да се у њему могу превозити путници и роба.

Путничка кола – жељезничко возило за превоз путника, осим моторних кола и приколица.

Теретна кола – жељезничко возило намијењено превозу робе.

Унутрашњи жељезнички превоз подразумева жељезнички превоз путника или робе између мјеста укрцаја/утовара и мјеста искрцаја/истовара на територији Републике Српске.

Међународни жељезнички превоз подразумева жељезнички превоз између мјеста укрцаја/утовара и мјеста искрцаја/истовара који се налазе у двије различите земље; отпремна или упутна станица налази се у Републици Српској, а излазни гранични прелаз у отпреми и улазни гранични прелаз у приспијећу налазе на територији БиХ.

Транзит се односи на превоз робе преко домаћих пруга за друге земље. Транзит робе се приказује као транзит робе која је приспјела у жељезничким колима из других земаља и комбиновани транзит а отпремљена је жељезницом у иностранство и обрнуто.

Возни километар је јединица мјере која одговара кретању једног воза на растојању од једног километра.

Брутотонски километар је јединица мјере која одговара кретању једне тоне вучених жељезничких возила са њиховим товаром, на растојању од једног километра.

Брутотонски километар је јединица мјере која одговара кретању једне тоне вучених жељезничких возила са њиховим товаром, на растојању од једног километра.

Путеви

Путеви су објекти намијењени за саобраћај возила, а који су од стране надлежних органа одређени и резервисани искључиво за ову врсту саобраћаја. Према друштвеном и привредном значају дијеле се на: магистралне, регионалне и локалне.

Магистрални пут је међународни и јавни пут који повезује главне градове и важнија привредна подручја.

Регионални пут је јавни пут који повезује привредна подручја Републике Српске или је од посебног значаја за Републику Српску или регију.

Railway transport

Railway transport is any movement of a railway vehicle on a specific network.

Railway line is a rail line of communication made up exclusively for the use of railway vehicles.

Length of lines operated is the total length of line operated for passenger transport, goods transport, or both.

Electrified line is a line with one or more electrified running tracks.

Track is a pair of rails over which rail borne vehicles can run.

Railway station is a railway establishment designed for dispatch, reception and temporary stabling of trains, boarding and alighting of passengers, purchase of tickets, and loading and unloading of goods.

Tractive vehicle is a vehicle equipped with prime mover or motor, intended either for hauling other vehicles (a locomotive) or for hauling vehicles for the carriage of passengers or goods (a railcar).

Locomotive is a tractive railway vehicle with a power of 110 kW, equipped with prime mover and motor, or with motor only, used for hauling railway vehicles.

Railcar is a tractive railway vehicle with motor, constructed for the conveyance of passengers or goods.

Passenger railway vehicle is a railway vehicle for the conveyance of passengers, except railcars and trailers.

Freight wagon is a railway vehicle intended for the transport of goods.

National railway transport refers to railway transport of passengers or goods between a place of loading/embarkation and a place of unloading/disembarkation on the territory of Republika Srpska.

International railway transport refers to railway transport between a place of loading/embarkation in one country and a place of unloading/disembarkation in another country; either departure or destination station is in Republika Srpska, with exit border crossing in departure and entry border crossing in arrival are on the territory of BiH.

Transit refers to goods transport by domestic lines to other countries. Goods transit is presented as transit of goods that arrived in railway wagons from other countries and combined transit, with goods being sent by railway abroad and vice versa.

Train-kilometre is a unit of measurement representing the movement of a train over one kilometre.

Gross tonne-kilometre hauled is a unit of measurement representing the movement over a distance of one kilometre of one tonne of hauled vehicles and contents.

Gross tonne-kilometre hauled is a unit of measurement representing the movement over a distance of one kilometre of one tonne of hauled vehicles and contents.

Roads

Roads are objects whose purpose is vehicles transport, and they are, by authorities, specified and allocated only for this type of transport. They are classified by their social and economic importance into main, regional and local roads.

Main road is an international and public road which connects main cities and important economic regions.

Regional road is a public road connecting economic regions of Republika Srpska or a road of special importance for Republika Srpska or for the region.

Аутопут је посебно обилежжен и пројектован пут намијењен искључиво за саобраћај моторних возила, у оба смјера кретања има физички одвојене коловозне траке са по најмање двије саобраћајне траке; без укрштања на истом нивоу са попречним путевима и жељезничким или трамвајским пругама, као ни стазом за кретање пјешака.

Брзи пут (ПРСМВ) је посебно обилежжен пут за моторни саобраћај, резервисан за поједине категорије друмских моторних возила на којем је забрањено заустављање и паркирање, обично нема посебно одвојене коловозе за оба смјера кретања. Доступан је за петље или контролисане прикључке.

„Е“ пут или европски пут припада мрежи путева и аутопутева у Европи означеним стандардизованим ознакама: главни и прелазни путеви (путеви класе А) носе ознаке са двоцифреним бројевима, а огранци, повезујући и прикључни путеви (путеви класе Б) носе ознаке са троцифреним бројевима.

Друмски и градски саобраћај

Друмски превоз подразумијева свако кретање робе и/или путника у једном друмском возилу на дајој друмској мрежи.

Унутрашњи друмски превоз односи се на превоз између два мјеста (мјеста утовара/укрцаја и мјеста истовара/искрцаја) унутар граница Републике Српске, међуентитетски превоз робе и путника и превоз робе и путника између Републике Српске и Брчко дистрикта.

Међународни друмски превоз односи се на превоз између мјеста утовара/укрцаја на територији Републике Српске и мјеста истовара/искрцаја у другој држави ван БиХ и обрнуто.

Путник је свако лице које је набавило возну карту или одговарајућу возну исправу и ушло у аутобус са циљем да се превезе до мјеста одређеног.

Превоз путника у друмском саобраћају исказује се бројем превезених путника и путничких километара.

Превоз робе у друмском саобраћају исказује се у тонама и у тонским километрима, а односи се на унутрашњи и међународни превоз, који обухвата: увоз, извоз, транзит и превоз у иностранству.

Превоз у иностранству предузећа друмског саобраћаја Републике Српске односи се на превоз робе иностраних корисника услуга ван граница БиХ.

Саобраћајна незгода је свака незгода која се догоди на путу и у којој је учествовало најмање једно возило у покрету, услјед чега је наступила смрт, лакша или тежа повреда лица.

Погинуло лице је свако лице које је изгубило живот одмах или је умрло у периоду од 30 дана од посљедица саобраћајне незгоде са повријеђеним лицем.

Повријеђено лице је свако лице које није изгубило живот одмах или умрло у периоду од 30 дана од посљедица саобраћајне незгоде, али је задобило повреде које захтјевају медицинску његу.

Регистрована друмска моторна и прикључна возила обухватају возила која су регистрована код органа унутрашњих послова, осим возила Оружаних снага.

Први пут регистрована возила обухватају: нова возила, увезена возила старијих годишта и возила која су имала прекид регистрације а за које су издате нове саобраћајне дозволе и таблице.

Мотоцикл је моторно возило на два, три или четири точка са мотором запремине од највише 50 cm³.

Путнички аутомобил је моторно возило намијењено за превоз путника, који осим сједишта возача има највише осам сједишта.

Аутобус је возило намијењено искључиво за превоз путника, који осим сједишта возача има више од осам сједишта.

Теретно возило је свако моторно возило намијењено за превоз терета.

Motorway is a road specially designed and built for motor traffic, with separate carriageways with at least two traffic lanes for traffic in two directions, separated from each other physically; without crossings at the same level with any road, railway or tramway track, or footpath.

Express road is a road specially built for motor traffic, reserved for specific categories of road motor vehicles, on which stopping and parking are prohibited. It does not normally have separation of carriageways for the two directions of traffic. It is accessible from interchanges or controlled junctions.

E road or European road belongs to a network of roads and motorways in Europe, with standardized marking: reference roads and intermediate roads (Class-A roads) have two-digit numbers, while branch, link and connecting roads (Class-B roads) have three-digit numbers.

Road and urban transport

Road traffic is any movement of goods and/or passengers in a road vehicle on a given road network.

Domestic road traffic refers to traffic between a place of loading/embarkation and a place of unloading/disembarkation within the Republika Srpska borders, inter-entity traffic of goods and passengers, and traffic of goods and passengers between Republika Srpska and Brčko District.

International road traffic refers to traffic between a place of loading/embarkation in Republika Srpska and a place of unloading/disembarkation in another country outside BiH, and vice versa.

Passenger is any person who obtained a ticket or a relevant driving document and who got onto a bus in order to be transported to the destination.

Passenger transport in road transport is presented as the number of transported passengers and passenger kilometres.

Goods transport in road transport is presented in tonnes and tonne kilometres, and it refers to domestic and international transport which includes import, export, transit and transport abroad.

Transport abroad, performed by road transport enterprises of Republika Srpska, refers to transport of goods of international service users, outside BiH borders.

Traffic accident is any accident which happens on a road, involving at least one vehicle in motion, resulting in death, or less or more serious bodily injury.

Person deceased is any person who lost his/her life immediately or within 30 days as a result of an accident involving an injured person.

Person injured is any person who did not die immediately or within 30 days as a result of an accident, but did suffer injuries requiring medical care.

Registered road motor vehicles and trailers are all vehicles registered at internal affairs authorities, except Armed Forces vehicles.

Vehicles registered for the first time include: new vehicles, imported old vehicles, and vehicles which had registration interruption and then got new registration card and licence plate.

Motorcycle is a two-, three- or four-wheeled road motor vehicle not exceeding a cylinder capacity of 50 cm³.

Passenger car is a road motor vehicle intended for the carriage of passengers, designed to seat no more than nine persons (including the driver).

Bus is a motor vehicle intended for the carriage of passengers, designed to carry more than nine persons (including the driver).

Goods road vehicle is a road vehicle designed to carry goods.

Прикључно возило подразумева приколице, полуприколице и приколице са централном осовином.

Услуге ваздушног саобраћаја подразумевају промет домаћих (БиХ) и међународних авиона, путника и робе преко аеродрома Републике Српске.

Унутрашњи (домаћи) ваздушни превоз обухвата редовне и ванредне летове који се састоје искључиво од домаћих дионица лета и носе исту ознаку лета.

Међународни ваздушни превоз обухвата дионице лета са мјестом полијетања на територији Републике Српске и мјестом слијетања на територији друге државе ван БиХ, и обратно.

Поштанске активности

Писмоносне пошиљке су затворене или отворене пошиљке чија је садржина најчешће писано или електронско саопштење, те други штампани садржај који у погледу паковања, масе и димензија одговара условима предвиђеним за писмоносне пошиљке. Подаци се односе на писма, дописнице, тисковине, препоручене пошиљке и вриједносна писма.

Пакетске услуге су услуге преноса затворених пошиљака (пакета) са означеном вриједношћу и регистрованим бројем пријема, које садрже робу и друге предмете.

Платни промет се односи на уплате и исплате по жиро и текућим рачунима.

Телеграми обухватају отпрему у унутрашњем промету и промет са иностранством.

Скраћенице

kW	киловат
pkm	путнички километар
t	тона
tkm	тонски километар
ПРСМВ	пут резервисан за саобраћај моторних возила

Знакови

-	нема појаве
...	не расположе се податком
¹⁾	ознака за напомену
***	заштићен податак
*	исправљен податак

Trailer vehicles are trailers, semi-trailers and centre-axle trailers.

Services in air transport refer to the traffic of domestic (BiH) and international airplanes, passengers and goods through the Republika Srpska airports.

National (domestic) air transport includes scheduled and non-scheduled flights, having exclusively domestic flight stages, using the same flight number.

International air transport includes flight stages with a place of departure on the territory of Republika Srpska and a place of arrival on the territory of another country outside BiH, and vice versa.

Postal activities

Letter-post items are closed or open addressed items, mainly written or electronic correspondence, and other printed papers which in terms of packaging, weight and dimensions meet the conditions laid down for letter-post items. The data refer to letters, postcards, printed matter, registered mail and insured letters

Parcel services are services of the handling of closed addressed items (parcel), with commercial value and registered receipt number, which contain goods and other items.

Payment operations refer to payments by giro and current accounts.

Telegrams include shippings in domestic and international traffic.

Abbreviations

kW	kilowatt
pkm	passenger kilometre
t	tonne
tkm	tonne kilometre

Symbols

-	no occurrence
...	data not available
¹⁾	footnote
***	protected data
*	corrected data

1. ОПШТИ ПРЕГЛЕД GENERAL REVIEW

1.1. САОБРАЋАЈ И ВЕЗЕ TRANSPORT AND COMMUNICATIONS

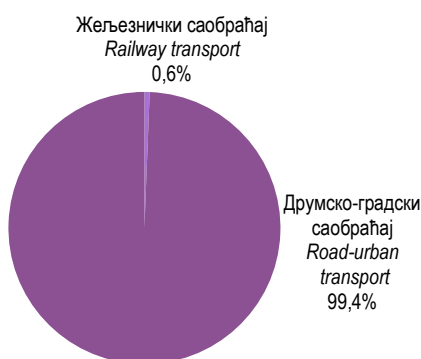
	2015	2016	2017	2018	2019	
ЖЕЉЕЗНИЧКИ САОБРАЋАЈ						RAILWAY TRANSPORT
Стварна дужина пруге, km	426	417	417	417	417	Length of lines operated, km
од тога: електрифициране пруге	331	306	306	308	308	out of which: electrified lines
Превезени путници, хиљ.	178	160	117	137	160	Transported passengers, thous.
Путнички километри, мил.	13	11	7	9	15	Passenger-kilometres, mill.
Превезено робе, хиљ. t	4 964	4 416	4 529	4 569	4 567	Transported goods, thous. t
Тонски километри, мил.	450	374	386	372	404	Tonne kilometres
ДРУМСКИ САОБРАЋАЈ						ROAD TRANSPORT
Путеви, km	14 226	14 336	13 960	15 402	13 947	Roads, km
од тога: савремени путеви	8 303	8 382	8 494	9 993	9 085	of which: modern roads
Превезени путници, хиљ.	6 736	4 133	6 203	6 536	6 074	Transported passengers, thous.
Путнички километри, мил.	405	385	418	370	342	Passenger-kilometres, mill.
Превезено робе, хиљ. t	3 747	3 522	4 020	4 184	2 940	Transported goods, thous. t
Тонски километри, мил.	1 318	1 341	1 545	1 505	1 477	Tonne kilometres, mill.
ГРАДСКИ САОБРАЋАЈ						URBAN TRANSPORT
Превезени путници, хиљ.	22 832	22 821	23 131	21 134	19 492	Transported passengers, thous.
ПОШТАНСКЕ АКТИВНОСТИ						POSTAL ACTIVITIES
Писмоносне пошиљке, хиљ.	25 101	23 924	23 288	23 956	26 533	Letters, thous.
Пакети, ком.	41 507	43 651	40 980	39 672	42 790	Parcels, p/st
Платни промет, мил.	10	10	12	13	14	Payment operations, mill.
Телеграми	9 171	28 500	17 132	18 556	15 814	Telegrams

1.2. САОБРАЋАЈНА ИНФРАСТРУКТУРА TRANSPORT INFRASTRUCTURE

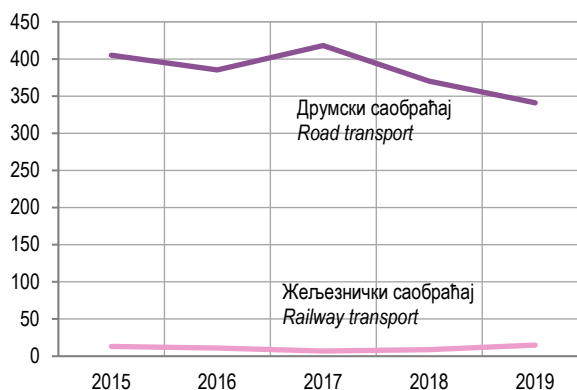
	2015	2016	2017	2018	2019	
Стварна дужина пруге, km	426	417	417	417	417	Length of lines operated, km
Нормални колосјек	426	417	417	417	417	Normal gauge
од тога: двоколосјечна	25	25	25	25	25	of which: double gauge
Дужина колосјека	589	554	554	620	620	Tracks length
од тога: електрифицирано	465	399	398	432	432	of which: electrified
Путеви, km	14 226	14 336	13 960	15 402	13 947	Roads, km
од тога: савремени коловоз	8 303	8 382	8 494	9 993	9 085	of which: modern surfacing
Аеродроми	1	1	1	1	1	Airports
Поште	226	226	225	225	233	Posts

1.3. ПРЕВОЗ ПУТНИКА ПО ГРАНАМА САОБРАЋАЈА
PASSENGER TRANSPORT BY TRANSPORT BRANCH

	2015	2016	2017	2018	2019	
УКУПНО						TOTAL
превезени путници, хиљ.	29 745	28 637	29 451	27 806	25 726	transported passengers, thous.
путнички километри, мил.	418	396	425	379	357	passenger kilometres, mil.
Железнички саобраћај						Railway transport
превезени путници, хиљ.	178	160	117	136	160	transported passengers, thous.
путнички километри, мил.	13	11	7	9	15	passenger kilometres, mil.
Друмски и градски саобраћај						Road and urban transport
превезени путници, хиљ.	29 567	28 477	29 334	27 670	25 566	transported passengers, thous.
путнички километри, мил. ¹⁾	405	385	418	370	342	passenger kilometres, mil. ¹⁾



Графикон 1.1. Превоз путника по гранама саобраћаја (структура), 2019.
Graph 1.1. Passenger transport by transport branch (structure), 2019

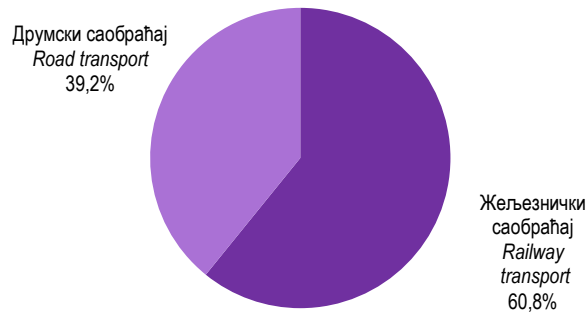


Графикон 1.2. Развој путничког саобраћаја по гранама (путнички километри)
Graph 1.2. Passenger transport development by branch (passenger kilometres)

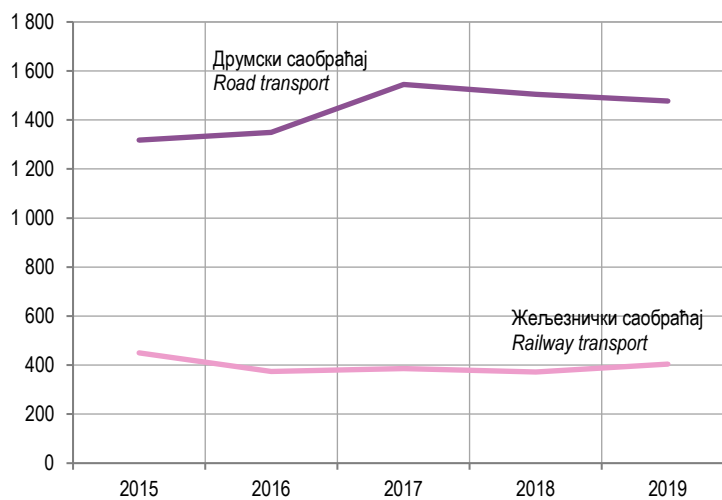
1.4. ПРЕВОЗ РОБЕ ПО ГРАНАМА САОБРАЋАЈА
GOODS TRANSPORT BY TRANSPORT BRANCH

	2015	2016	2017	2018	2019	
УКУПНО						TOTAL
превезена роба, хиљ. t	8 711	7 938	8 549	8 753	7 507	transported goods, thous. t
тонски километри, мил.	1 768	1 723	1 931	1 877	1 881	tonne kilometres, mil.
Железнички саобраћај						Railway transport
превезена роба, хиљ. t	4 964	4 416	4 529	4 569	4 567	transported goods, thous. t
тонски километри, мил.	450	374	386	372	404	tonne kilometres, mil.
Друмски саобраћај						Road transport
превезена роба, хиљ. t	3 747	3 522	4 020	4 184	2 940	transported goods, thous. t
тонски километри, мил.	1 318	1 349	1 545	1 505	1 477	tonne kilometres, mil.

¹⁾ Односи се на друмски саобраћај (међуградски и међународни)
Refers to road transport (intercity and international)



Графикон 1.3. Превоз робе по гранама саобраћаја (структура), 2019.
Graph 1.3. Goods transport by transport branch (structure), 2019



Графикон 1.4. Развој теретног саобраћаја, по гранама саобраћаја (тонски километри)
Graph 1.4. Freight transport development by transport branch (tonne kilometres)

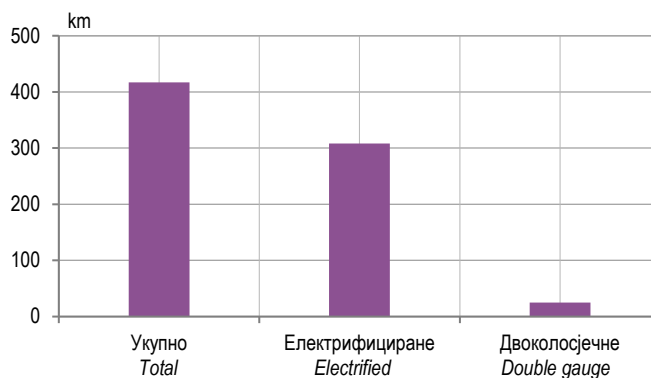
2. ЖЕЉЕЗНИЧКИ САОБРАЋАЈ RAILWAY TRANSPORT

2.1. РАЗВОЈ ЖЕЉЕЗНИЧКОГ САОБРАЋАЈА DEVELOPMENT OF RAILWAY TRANSPORT

	2015	2016	2017	2018	2019	
Стварна дужина пруге у km	426	417	417	417	417	Length of lines operated in km
од тога, електрифицирано	331	306	306	308	308	out of which: electrified
Жељезничке станице	33	33	33	33	33	Railway stations
Превозна средства						Transport means
локомотиве	71	71	71	71	71	Locomotives
путнички колски парк и моторна кола	80	80	82	82	82	passenger wagon fleet and railcars
теретни колски парк	2 117	2 030	2 067	2 063	2 063	freight wagon fleet
Рад превозних средстава						Use of transport means
локомотивски километри, хиљ.	1 992	1 773	1 607	1 780	1 015	locomotive kilometres, thous.
возни километри, хиљ.	1 634	1 459	1 308	1 504	750	train kilometres, thous.
брuto тонски километри, мил.	835	689	695	701	753	gross tonne kilometres, mil.
Путнички километри, мил.	13	11	7	9	15	Passenger kilometres, mil.
Тонски километри, мил.	450	374	386	372	404	Tonne kilometres, mil.

2.2. ЖЕЉЕЗНИЧКЕ ПРУГЕ RAILWAY LINES

	2019	km
Грађевинска дужина пруге	417	Construction lines length
Стварна (експлоатациона) дужина пруге	417	Length of lines operated
једноколосјечна пруга	392	single gauge
двоколосјечна пруга	25	double gauge
Дужина електрифициране пруге	308	Electrified lines length
једноколосјечна пруга	283	single gauge
двоколосјечна пруга	25	double gauge
Дужина колосјека	620	Tracks length
отворене пруге главног пролазног колосјека	455	open lines of main transitory tracks
станични и остали колосјеци	166	station and other tracks
Дужина електрифицираног колосјека	432	Electrified tracks length
отворене пруге главног пролазног колосјека	339	open lines of main transitory tracks
станични и остали колосјеци	93	station and other tracks



Графикон 2.1. Жељезничке пруге, крај 2019.
Graph 2.1. Railway tracks, end of 2019

2.3. ЖЕЉЕЗНИЧКЕ СТАНИЦЕ И ДРУГИ СТАНИЧНИ ОБЈЕКТИ
RAILWAY STATIONS AND OTHER STATION FACILITIES

	2019	
Станице	33	Stations
путничке	-	passenger
теретне	-	freight
мјешовите	33	mixed
ранжирне	-	shunting
претоварне	-	reloading
Укрснице	9	Crossings
Раскрснице	-	Intersections
Стајалишта	57	Standpoints
Отпремишта	-	Shipping sites
Товаришта	1	Loading sites
Депои и одјавнице	-	Depots and departure sites

2.4. ЛОКОМОТИВЕ И МОТОРНИ ВОЗОВИ, 2019.
LOCOMOTIVES AND MOTOR TRAINS, 2019

	Локомотиве Locomotives				Моторни возови Motor trains				
	укупно total	дизел diesel	електричне electric	парне steam	укупно total	дизел diesel	шински rail	електрични electric	
Број локомотива	71	38	33	-	11	4	-	7	Number of locomotives and sets power, kW average power, kW
снага, kW	164 071	36 691	127 380	-	9 576	1 176	-	8 400	
(П) снага, kW	2 311	966	3 860	-	871	294	-	1 200	

2.5. ТЕРЕТНИ КОЛСКИ ПАРК, 2019.
FREIGHT WAGON FLEET, 2019

	Број кола Number of wagons	Тоне носивости Tonnes of carrying capacity	(П) носивост, t Average carrying capacity, t	
УКУПНО	2 063	108 258	52	TOTAL
Затворени вагони				Closed wagons
обични	89	2 344	26	regular
специјални	79	2 133	27	special
хладњаче	-	-	-	refrigerator lorries
Отворени вагони				Open wagons
обични	1 529	84 416	55	regular
специјални	1	47	47	special
Плато кола (без страница) и плитка кола (са ниским страницама)				Plateau wagons (with no sides) and shallow wagons (with low sides)
обична са и без страна	2	54	27	regular with or without sides
специјална са 2, 3, 4 осовине	8	160	20	special with 2, 3, 4 axles
обична	195	10 725	55	regular
специјална са 4 осовине	19	1 155	61	special with 4 axles
Остала кола				Other wagons
са покретним кровом	36	2 052	57	with movable roof
специјална за цемент	54	2 405	45	special for cement
специјалне цистерне	51	2 767	54	special cisterns

2.6. КОЛА ЗА ПУТНИКЕ, ПО РАЗРЕДИМА И СЈЕДИШТИМА, 2019.
PASSENGER WAGONS, BY CLASS AND SEATS, 2019

	Кола Wagons				Сједишта Seats			Лежајеви Beds	
	укупно total	I разред 1 st class	I и II разред 1 st and 2 nd class	II разред 2 nd class	укупно total	I разред 1 st class	II разред 2 nd class		
УКУПНО	67	10	25	32	3 424	792	2 632	-	TOTAL
Кола за превоз путника	55	10	13	32	3 424	792	2 632	-	Wagons for passenger
Путничка кола	53	8	13	32	3 376	744	2 632	-	Passenger wagons
Кушет кола	2	2	-	-	48	48	-	-	Couchette wagon
Службена кола	12	-	12	-	-	-	-	-	Official wagons

2.7. ПРЕВОЗ ПУТНИКА ПО МЈЕСЕЦИМА
PASSENGER TRANSPORT BY MONTH

	Превезени путници, хиљ. Transported passengers, thous.					Путнички километри, хиљ. Passenger kilometres, thous.					
	2015	2016	2017	2018	2019	2015	2016	2017	2018	2019	
УКУПНО	178	160	117	137	160	12 580	11 300	7 650	9 499	15 533	TOTAL
Унутрашњи превоз	154	139	114	137	160	10 700	9 650	7 545	9 499	15 533	National transport
Међународни превоз	24	21	3	-	-	1 880	1 650	105	-	-	International transport
јануар	13	13	9	10	10	941	908	650	721	661	January
фебруар	13	13	9	9	10	940	926	580	600	663	February
март	15	14	10	11	11	969	1 000	630	841	780	March
април	16	12	7	10	13	1 098	783	403	680	1 277	April
мај	16	15	12	12	14	1 100	1 084	800	765	1 323	May
јун	15	15	10	10	13	1 040	1 069	647	700	1 265	June
јул	16	14	10	14	17	1 180	1 000	570	1 043	1 812	July
август	16	14	11	13	16	1 070	905	700	918	1 751	August
септембар	16	13	10	12	15	1 162	925	580	800	1 605	September
октобар	14	15	11	14	16	950	1 060	749	881	1 761	October
новембар	14	13	10	12	14	1 000	920	734	800	1 482	November
децембар	15	11	8	10	11	1 136	720	607	750	1 153	December

2.8. ПРЕВОЗ ПУТНИКА ПО РАСТОЈАЊИМА
PASSENGER TRANSPORT BY DISTANCE

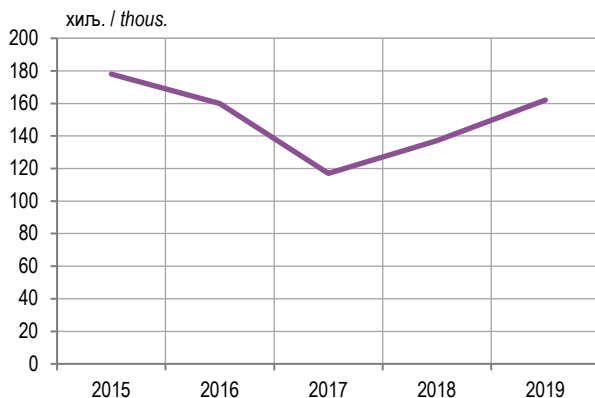
	Превезени путници, хиљ. Transported passengers, thous.					Путнички километри, мил. Passenger kilometres, mill.					
	2015	2016	2017	2018	2019	2015	2016	2017	2018	2019	
УКУПНО	178	160	117	137	160	13	11	7	9	15	TOTAL
до 20 km	29	26	19	22	66	1	-	-	-	6	up to 20 km
21–50	35	31	23	27	37	2	2	1	1	3	21–50
51–100	107	96	70	81	17	8	7	5	6	1	51–100
101–300	7	7	5	7	40	2	2	1	2	5	101–300
Преко 300 km	-	-	-	-	-	-	-	-	-	-	Over 300 km

2.9. ПРЕВОЗ РОБЕ ПО МЈЕСЕЦИМА
GOODS TRANSPORT BY MONTH

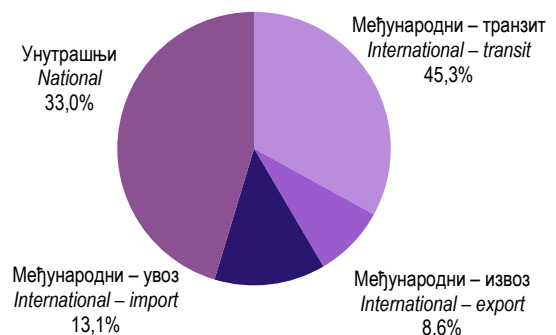
	Превезена роба, хиљ. t Transported goods, thous. t					Тонски километри, хиљ. Tonne kilometres, thous.					
	2015	2016	2017	2018	2019	2015	2016	2017	2018	2019	
УКУПНО	4 964	4 416	4 529	4 569	4 567	450 226	374 421	386 405	371 613	403 902	TOTAL
Унутрашњи превоз	2 301	1 822	1 700	1 452	1 507	331 181	265 410	248 862	212 867	223 143	National transport
Међународни превоз	2 663	2 594	2 829	3 117	3 060	119 045	109 011	137 543	158 746	223 143	International transport
извоз	554	555	589	438	390	18 838	16 464	18 210	19 387	30 580	Export
увоз	446	405	504	651	600	13 463	13 581	23 194	33 011	34 351	Import
транзит	1 663	1 634	1 736	2 028	2 070	86 744	78 966	96 139	106 348	115 828	Transit
јануар	409	175	209	319	291	33 465	8 009	8 975	19 351	19	January
фебруар	415	329	361	353	393	36 321	31 071	31 467	28 313	36	February
март	496	357	443	383	443	43 993	32 793	38 835	33 054	40	March
април	465	352	423	240	460	43 270	34 109	36 989	11 993	40	April
мај	427	401	354	382	425	39 246	36 111	31 557	28 335	36	May
јун	391	408	380	367	378	35 077	36 137	35 540	26 946	32	June
јул	475	412	411	420	393	43 013	36 911	36 348	37 089	35	July
август	494	424	400	388	358	45 820	38 980	34 149	37 575	34	August
септембар	391	407	426	417	353	39 158	32 250	35 662	36 530	34	September
октобар	331	396	390	444	376	31 580	27 790	33 185	38 270	36	October
новембар	322	412	370	446	374	29 360	32 345	35 132	38 185	34	November
децембар	348	343	362	410	323	29 923	27 915	28 566	35 972	28	December

2.10. ПРЕВОЗ РОБЕ ПО РАСТОЈАЊИМА
GOODS TRANSPORT BY DISTANCE

	Превезена роба, хиљ. t Transported goods, thous. t					Тонски километри, мил. Tonne kilometres, mill.					
	2015	2016	2017	2018	2019	2015	2016	2017	2018	2019	
УКУПНО	4 964	4 416	4 529	4 569	4 567	450	374	386	378	404	TOTAL
до 24 km	369	328	743	749	1 056	8	6	15	15	13	up to 24 km
25–49	1 913	1 702	1 750	1 765	813	89	74	76	73	39	25–49
50–149	1 057	940	964	972	1 040	100	74	80	77	84	50–149
150–299	1 625	1 446	1 072	1 083	1 658	253	220	215	207	267	150–299
Преко 300 km	-	-	-	-	-	-	-	-	-	-	300 km and over



Графикон 2.5. Превезени путници у жељезничком саобраћају
Graph 2.5. Transported passengers in railway transport



Графикон 2.6. Превоз робе по врсти превоза, 2019.
Graph 2.6. Goods transport by type of transport, 2019

2.11. ПРЕВОЗ ПО ВРСТИ РОБЕ, ПРЕМА МЕЂУНАРОДНОЈ НОМЕНКЛАТУРИ РОБЕ ²⁾, 2019.
TRANSPORT BY TYPE OF GOODS, ACCORDING TO INTERNATIONAL NOMENCLATURE OF GOODS ²⁾, 2019

хиљ.т / thous. t

Врста - група робе	Превезена роба, т Transported goods, t						Type - group of goods
	укупно total	унутрашњи превоз national transport	међународни превоз international transport				
			свега all	извоз export	увоз import	транзит transit	
УКУПНО	4 567	1 507	3 060	390	600	2 070	TOTAL
Производи пољопривреде, лова и шумарства; риба и остали производи риболова	-	-	-	-	-	-	Products of agriculture, hunting and forestry, fish and other fishing products
Угаљ и лигнит; сирова нафта и природни гас	1 391	-	1 391	-	65	1 326	Coal and lignite, crude petroleum and natural gas
Руде метала и производи вађења руда и камена; тресет, руде уранијума и торијума	1 770	1 452	318	1	163	154	Metal ores and other products of mining and quarrying; peat, mining of uranium and thorium
Прехамбени производи, пића и дуван	129	-	129	24	102	3	Food products, beverages and tobacco
Текстил и производи од текстила, кожа и производи од коже	-	-	-	-	-	-	Textiles and textile products, leather and leather products
Дрво и производи од дрвета и плуте (осим намјештаја); плетени производи од сламе и прућа; дрвена целулоза; папир и производи од папира; штампани производи и снимљени медији	92	1	91	-	1	90	Wood and articles of wood and cork (except furniture); woven products of straw and twigs, mechanical pulp, paper and paper products, printed products and recorded media
Кокс и рафинисани нафтни производи	-	-	-	-	-	-	Coke and refined petroleum products
Хемикалије, хемијски производи и синтетичка влакна; производи од гуме и пластике; нуклеарна горива	388	2	386	167	122	97	Chemicals, chemical products and synthetic fibers, rubber and plastic products, nuclear industry products
Остали производи од неметалних минерала	157	11	146	11	29	106	Other non-metallic mineral products
Базни метали; производи од метала; осим машина и опреме	206	17	189	28	5	156	Base metals, metal products, except machinery and equipment
Машине и опрема, д.н.; канцеларијске машине и информатичка опрема; електричне машине и електрични апарати, д.н.; радио, ТВ и комуникациона опрема; медицински, прецизни и оптички инструменти, ручни сатови и часовници	2	-	2	-	-	2	Machinery and equipment not elsewhere specified; office machinery and computer equipment, electrical machinery and electrical appliances not elsewhere specified, radio, television and communication equipment, medical, precision and optical instruments, watches and wrist watches
Транспортна опрема	432	24	408	159	113	136	Transport equipment
Намјештај; остали индустријски производи, д.н.	-	-	-	-	-	-	Furniture, other industrial products, not elsewhere specified
Секундарне сировине; комунални отпацки и остали отпацки	-	-	-	-	-	-	Secondary raw materials, municipal waste and other waste
Пошта, пакети	-	-	-	-	-	-	Mail, packages
Опрема и материјал који се користе у превозу робе	-	-	-	-	-	-	Equipment and materials used in the transport of goods
Превезена роба у оквиру пресељења покућства и канцеларијске опреме; пртљаг превезен одвојено од путника; аутомобили превезени ради поправке; остала нетржишна добра; д.н.	-	-	-	-	-	-	Goods transported in moving furniture and office equipment; luggage transported separately from passengers; cars transported for repairs; other non-market goods, not elsewhere specified
Груписана роба: разне врсте робе која се заједно превози	-	-	-	-	-	-	Grouped goods: various kinds of goods to be transported together
Неидентификована роба; роба која се из било ког разлога не може идентификовати, и бити разврстана у једну од група 01 до 16	-	-	-	-	-	-	Goods that cannot be identified; goods that cannot be identified for any reason, and thus cannot be classified into one of the groups 01-16
Остала роба, д.н.	-	-	-	-	-	-	Other goods, not elsewhere specified

²⁾ Врсте робе дефинисане су према стандардној номенклатури робе за статистику саобраћаја NST 2007
Type of goods according to international nomenclature of goods for transport statistics NST 2007

2.12. ПРЕВОЗ ПО ВРСТИ РОБЕ, ПРЕМА МЕЂУНАРОДНОЈ НОМЕНКЛАТУРИ РОБЕ, 2019.
TRANSPORT BY TYPE OF GOODS, ACCORDING TO INTERNATIONAL NOMENCLATURE OF GOODS, 2019

ТОНСКИ КИЛОМЕТРИ, МИЛ./ Tonne kilometres, mil.

Врста - група робе	Тонски километри, мил. / Tonne kilometres, mil.						Type - group of goods
	укупно total	унутрашњи превоз national transport	међународни превоз / international transport				
			свега all	извоз export	увоз import	транзит transit	
УКУПНО	404	223	181	31	34	116	TOTAL
Производи пољопривреде, лова и шумарства; риба и остали производи риболова	-	-	-	-	-	-	Products of agriculture, hunting and forestry, fish and other fishing products
Угаљ и лигнит; сирова нафта и природни гас	70	-	70	-	6	64	Coal and lignite, crude petroleum and natural gas
Руде метала и производи вађења руда и камена; тресет, руде уранијума и торијума	239	219	20	-	8	12	Metal ores and other products of mining and quarrying; peat, mining of uranium and thorium
Прехамбени производи, пића и дуван	5	-	5	-	5	-	Food products, beverages and tobacco
Текстил и производи од текстила, кожа и производи од коже	-	-	-	-	-	-	Textiles and textile products, leather and leather products
Дрво и производи од дрвета и плуте (осим намјештаја); плетени производи од сламе и прућа; дрвена целулоза; папир и производи од папира; штампани производи и снимљени медији	8	-	8	-	-	8	Wood and articles of wood and cork (except furniture); woven products of straw and twigs, mechanical pulp, paper and paper products, printed products and recorded media
Кокс и рафинисани нафтни производи	-	-	-	-	-	-	Coke and refined petroleum products
Хемикалије, хемијски производи и синтетичка влакна; производи од гуме и пластике; нуклеарна горива	26	-	26	22	1	3	Chemicals, chemical products and synthetic fibers, rubber and plastic products, nuclear industry products
Остали производи од неметалних минерала	11	1	10	1	3	6	Other non-metallic mineral products
Базни метали; производи од метала; осим машина и опреме	15	1	14	2	-	12	Base metals, metal products, except machinery and equipment
Машине и опрема, д.н.; канцеларијске машине и информатичка опрема; електричне машине и електрични апарати, д.н.; радио, ТВ и комуникациона опрема; медицински, прецизни и оптички инструменти, ручни сатови и часовници	-	-	-	-	-	-	Machinery and equipment not elsewhere specified; office machinery and computer equipment, electrical machinery and electrical appliances not elsewhere specified, radio, television and communication equipment, medical, precision and optical instruments, watches and wrist watches
Транспортна опрема	30	2	28	6	11	11	Transport equipment
Намјештај; остали индустријски производи, д.н.	-	-	-	-	-	-	Furniture, other industrial products, not elsewhere specified
Секундарне сировине; комунални отпацци и остали отпацци	-	-	-	-	-	-	Secondary raw materials, municipal waste and other waste
Пошта, пакети	-	-	-	-	-	-	Postal services, parcels
Опрема и материјал који се користе у превозу робе	-	-	-	-	-	-	Equipment and materials used in the transport of goods
Превезена роба у оквиру пресељења покућства и канцеларијске опреме; пртљаг превезен одвојено од путника; аутомобили превезени ради поправке; остала нетржишна добра; д.н.	-	-	-	-	-	-	Goods transported in moving furniture and office equipment; luggage transported separately from passengers; cars transported for repairs; other non-market goods, not elsewhere specified
Груписана роба: разне врсте робе која се заједно превози	-	-	-	-	-	-	Grouped goods: various kinds of goods to be transported together
Неидентификована роба; роба која се из било ког разлога не може идентификовати, и бити разврстана у једну од група 01 до 16	-	-	-	-	-	-	Goods that cannot be identified; goods that cannot be identified for any reason, and thus cannot be classified into one of the groups 01-16
Остала роба, д.н.	-	-	-	-	-	-	Other goods, not elsewhere specified

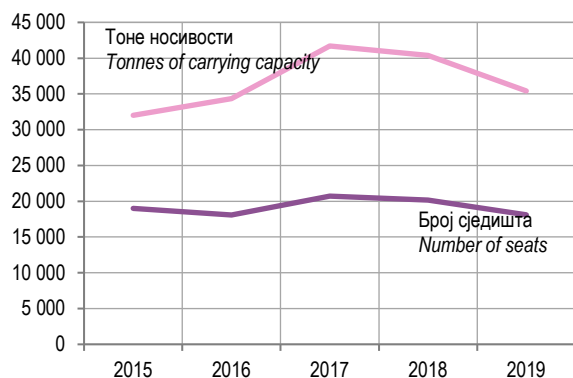
2.13. УТРОШАК ПОГОНСКОГ ГОРИВА И МАЗИВА
CONSUMPTION OF MOTOR FUEL AND LUBRICANTS

	2015	2016	2017	2018	2019	
Плинско уље, хиљ.т	0,8	1,0	1,0	1,1	0,9	Gas oil, thous. t
Електроенергија, MWh	19 989	18 061	18 235	17 601	19 451	Electricity, MWh
Мазиво, т	25,0	22,4	23,4	Lubricants, t

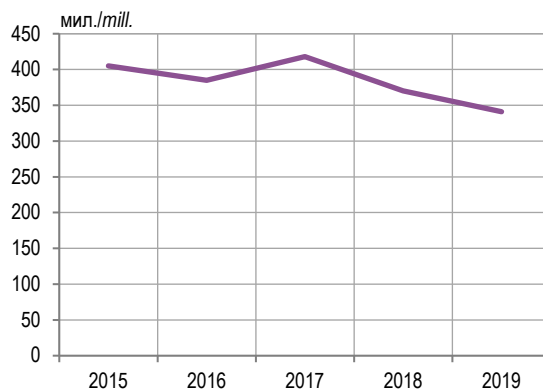
3. ДРУМСКИ САОБРАЋАЈ ROAD TRANSPORT

3.1. РАЗВОЈ ДРУМСКОГ И ГРАДСКОГ САОБРАЋАЈА DEVELOPMENT OF ROAD AND URBAN TRANSPORT

	2015	2016	2017	2018	2019	
Аутобуси						Buses
број	976	885	975	972	853	number
сједиште	40 200	36 688	40 179	39 536	34 963	seats
Од тога: градско-приградски						of which: urban and suburban
број	546	472	504	500	430	number
сједиште	21 181	18 608	19 462	19 369	16 860	seats
Теретни аутомобили						Freight cars
број	1 411	1 439	1 638	1 675	1 636	number
тоне носивости	3 770	3 597	4 794	6 301	3 394	tonnes of carrying capacity
Прикључна возила						Trailers
број	1 186	1 251	1 430	1 391	1 300	number
тоне носивости	28 240	30 733	36 910	34 075	32 009	tonnes of carrying capacity
Пређени км аутобуса, мил.	59	57	61	60	59	Realised bus kilometres, mill.
Пређени км теретних прев.сред, мил.	163	169	198	206	198	Realised freight transport means kilometres, mil.
Превезени путници, хиљ.	29 567	28 477	29 334	27 670	25 566	Transported passengers
Путнички км, мил.	405	385	418	370	342	Passenger kilometres, mill.
Превезена роба, хиљ. t	3 747	3 522	4 020	4 184	2 940	Transported goods, thous. t
Тонски км, мил.	1 318	1 341	1 545	1 505	1 477	Tonne kilometres, mil.
Утрошак горива, хиљ. t	39 002	38 856	40 548	44 031	42 444	Fuel consumption, thous. t



Графикон 3.1. Развој превозних капацитета у јавном друмском саобраћају
Graph 3.1. Development of transport capacities in public road transport



Графикон 3.2. Развој превоза путника у јавном друмском саобраћају (путнички километри)
Graph 3.2. Development of passenger transport in public road transport (passenger kilometres)

3.2. РАЗВОЈ ПУТЕВА
DEVELOPMENT OF ROADS

km

	2015	2016	2017	2018	2019	
УКУПНО	14 226	14 336	13 960	15 402	13 947	TOTAL
Савремени коловоз	8 303	8 382	8 494	9 993	9 085	Modern surfacing
од тога: аутопут	35	71	80	106	106	of which: motorways

3.3. ПУТЕВИ, ПО ВРСТИ КОЛОВОЗА
ROADS BY TYPE OF SURFACING

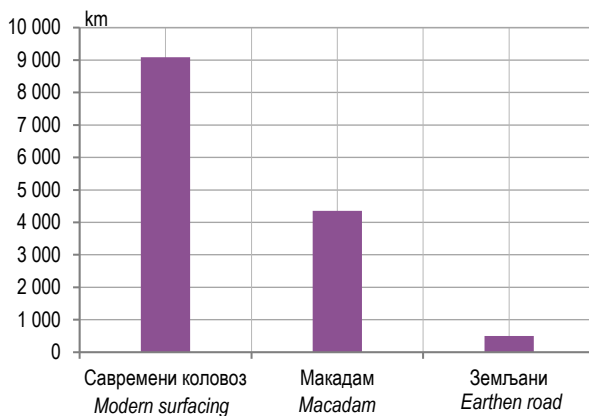
km

	2015	2016	2017	2018	2019	
УКУПНО	14 226	14 336	13 960	15 402	13 947	TOTAL
Савремени коловоз	8 303	8 382	8 494	9 993	9 085	Modern surfacing
"Е" путеви	-	-	-	-	33	"E" roads
асфалт	8 285	8 364	8 476	9 983	9 078	asphalt
бетон	15	15	15	4	4	concrete
коцка	3	3	3	3	3	cubes
Макадам	5 221	5 256	4 949	4 903	4 357	Macadam
Земљани	702	698	517	506	505	Earthen

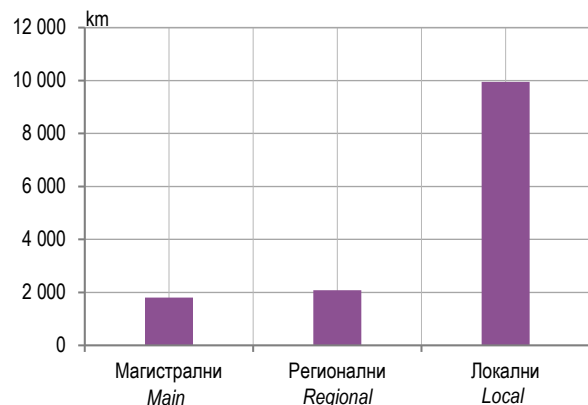
3.4. ПУТЕВИ ПО ПРИВРЕДНОМ ЗНАЧАЈУ, 2019.
ROADS BY ECONOMIC IMPORTANCE, 2019

km

	Укупно Total	Савремени Modern surfacing				Макадам Macadam	Земљани Earthen	
		свега all	асфалт asphalt	бетон concrete	коцка cubes			
УКУПНО	13 947	9 085	9 078	4	3	4 357	505	TOTAL
Магистрални	1 800	1 800	1 800	-	-	-	-	Main
Регионални	2 088	2 088	2 088	-	-	-	-	Regional
Локални ³⁾	9 953	5 091	5 084	4	3	4 357	505	Local ³⁾
Аутопут	106	106	106	-	-	-	-	Motorways



Графикон 3.3. Категоризовани путеви, по врсти коловоза, 2019.
Graph 3.3. Categorized roads by type of surfacing, 2019



Графикон 3.4. Путеви по привредном значају, 2019.
Graph 3.4. Roads by economic importance, 2019

³⁾ Не укључује некатегоризоване путеве
Excluding unclassified roads

3.5. ПУТЕВИ ПО ОПШТИНАМА, 2019.
ROADS BY MUNICIPALITY, 2019

	Укупно <i>Total</i>	Савремени <i>Modern surfacing</i>				Макадам <i>Macadam</i>	Земљани <i>Earthen</i>	
		свега <i>all</i>	асфалт <i>asphalt</i>	бетон <i>concrete</i>	коцка <i>cubes</i>			
УКУПНО ⁴⁾	9 953	5 091	5 084	4	3	4 357	505	TOTAL ⁴⁾
Град Бања Лука	358	329	329	-	-	29	-	City of Banja Luka
Берковићи	103	53	53	-	-	50	-	Berkovići
Град Бијељина	259	212	212	-	-	47	-	City of Bijeljina
Билећа	271	79	79	-	-	192	-	Bileća
Братунац	120	8	8	-	-	87	25	Bratunac
Брод	221	79	79	-	-	142	-	Brod
Вишеград	248	66	66	-	-	182	-	Višegrad
Власеница	232	57	57	-	-	175	-	Vlasenica
Вуковина	74	45	45	-	-	29	-	Vukosavlje
Гацко	350	155	155	-	-	162	33	Gacko
Градишка	117	110	110	-	-	7	-	Gradiška
Дервента	226	166	166	-	-	60	-	Derвента
Град Добој	182	115	115	-	-	67	-	City of Doboj
Доњи Жабар	42	37	37	-	-	5	-	Donji Žabar
Град Зворник	168	147	147	-	-	21	-	City of Zvornik
Источни Дрвар	5	5	5	-	-	-	-	Istočni Drvar
Источни Мостар	25	8	4	4	-	17	-	Istočni Mostar
Град Источно Сарајево	869	349	349	-	-	511	9	City of Istočno Sarajevo
Источна Илиџа	48	41	41	-	-	7	-	Istočna Ilidža
Источни Стари Град	118	42	42	-	-	67	9	Istočni Stari Grad
Источно Ново Сарајево	73	69	69	-	-	4	-	Istočno Novo Sarajevo
Пале	279	72	72	-	-	207	-	Pale
Соколац	298	96	96	-	-	202	-	Sokolac
Трново	53	29	29	-	-	24	-	Trnovo
Језеро	47	17	17	-	-	26	4	Jezero
Калиновик	227	20	20	-	-	41	166	Kalinovik
Кнежево	356	102	102	-	-	182	72	Kneževo
Козарска Дубица	170	96	96	-	-	74	-	Kozarska Dubica
Костајница	108	31	31	-	-	63	14	Kostajnica
Котор Варош	259	77	77	-	-	182	-	Kotor Varoš
Крупа на Уни	73	32	32	-	-	41	-	Krupa na Uni
Купрес	10	8	8	-	-	1	1	Kupres
Лакташи	196	196	196	-	-	-	-	Laktaši
Лопаре	143	89	89	-	-	54	-	Lopare
Љубиње	103	63	63	-	-	22	18	Ljubinje
Милићи	142	65	65	-	-	77	-	Milici
Модрича	190	132	132	-	-	58	-	Modriča
Мркоњић Град	165	133	133	-	-	32	-	Mrkonjić Grad
Невесиње	290	56	56	-	-	234	-	Nevesinje
Нови Град	260	120	120	-	-	131	9	Novi Grad
Ново Горажде	155	9	9	-	-	-	146	Novo Goražde
Осмаци	74	59	59	-	-	15	-	Osmaci
Оштра Лука	185	39	39	-	-	144	2	Oštra Luka
Пелагићево	99	57	57	-	-	42	-	Pelagićevo
Петровац	8	8	8	-	-	-	-	Petrovac
Петрово	91	44	44	-	-	47	-	Petrovo
Град Приједор	183	137	137	-	-	46	-	City of Prijedor
Прњавор	372	198	198	-	-	174	-	Prijedor

⁴⁾ Пuteви о којима се старају јединице локалне самоуправе Републике Српске (локални путеве)
Roads maintained by units of local self-government of Republika Srpska (local roads).

3.5. ПУТЕВИ ПО ОПШТИНАМА, 2019.
ROADS BY MUNICIPALITY, 2019

(наставак-continued)

	Укупно <i>Total</i>	Савремени <i>Modern surfacing</i>				Макадам <i>Macadam</i>	Земљани <i>Earthen</i>	
		свега <i>all</i>	асфалт <i>asphalt</i>	бетон <i>concrete</i>	коцка <i>cubes</i>			
Рибник	148	78	78	-	-	70	-	<i>Ribnik</i>
Рогатица	220	138	138	-	-	76	6	<i>Rogatica</i>
Рудо	58	36	36	-	-	22	-	<i>Rudo</i>
Србац	93	93	93	-	-	-	-	<i>Srbac</i>
Сребреница	270	99	96	-	3	171	-	<i>Srebrenica</i>
Станари	101	79	79	-	-	22	-	<i>Stanari</i>
Теслић	99	86	86	-	-	13	-	<i>Teslić</i>
Град Требиње	156	105	105	-	-	51	-	<i>City of Trebinje</i>
Угљевик	148	113	113	-	-	35	-	<i>Ugljevik</i>
Фоча	215	57	57	-	-	158	-	<i>Foča</i>
Хан Пијесак	126	77	77	-	-	49	-	<i>Han Pijesak</i>
Чајниче	43	25	25	-	-	18	-	<i>Čajniče</i>
Челинац	112	74	74	-	-	38	-	<i>Čelinac</i>
Шамац	106	86	86	-	-	20	-	<i>Šamac</i>
Шековићи	61	30	30	-	-	31	-	<i>Šekovići</i>
Шипово	221	107	107	-	-	114	-	<i>Šipovo</i>

3.6. РАЗВОЈ МОСТОВА
DEVELOPMENT OF BRIDGES

	2015	2016	2017	2018	2019	
УКУПНО	702	702	702	702	702	<i>TOTAL</i>
Стални	676	676	676	676	676	<i>Permanent</i>
Привремени	26	26	26	26	26	<i>Temporary</i>
Од 5m до 10m	260	260	260	260	260	<i>From 5m to 10m</i>
Од 10m до 30m	269	269	269	269	269	<i>From 10m To 30m</i>
Преко 30m	173	173	173	173	173	<i>Over 30m</i>

3.7. НОВОНАБАВЉЕНА ТЕРЕТНА ПРЕВОЗНА СРЕДСТВА, 2019.
NEWLY PURCHASED FREIGHT TRANSPORT MEANS, 2019

	Број Number	Тоне носивости Tonnes of carrying capacity	(П) носивости, t Average carrying capacity, t	Снага, kW Power, kW	(П) снага, kW Average power, kW	
Теретни аутомобили, 2018. ⁵⁾	1 675	6 301	-	489 436	292	Freight cars, 2018 ⁵⁾
Новонабављени теретни аутомобили током године	1	5	-	170	170	Freight cars newly purchased during the year
Теретни аутомобили, 2019.	1 636	3 394	-	469 323	287	Freight cars, 2019
Теретна возила, 2018. ⁶⁾	337	5 869	17	88 205	262	Freight vehicles, 2018 ⁶⁾
Новонабављена теретна возила током године	1	5	5	170	170	Freight vehicles newly purchased during the year
Теретна возила, 2019.	315	3 036	10	67 801	215	Freight vehicles, 2019
Специјална теретна возила, 2018. ⁷⁾	53	432	9	9 729	183	Special freight vehicles, 2018 ⁷⁾
Новонабављена специјална теретна возила током године	-	-	-	-	-	Special freight vehicles newly purchased during the year
Специјална теретна возила, 2019.	48	358	7	8 144	170	Special freight vehicles, 2019
Тегљачи, 2018.	1 285	-	-	391 502	305	Tugs, end of 2018
Новонабављени тегљачи током године	23	-	-	8 023	349	Tugs newly purchased during the year
Тегљачи, 2019.	1 273	-	-	393 378	309	Tugs, 2019
Прикључна возила, 2018.	1 391	34 075	24	-	-	Trailers, 2018
Новонабављена прикључна возила током године	21	507	24	-	-	Trailers newly purchased during the year
Прикључна возила, 2019.	1 300	32 009	25	-	-	Trailers, 2019

3.8. НОВОНАБАВЉЕНИ АУТОБУСИ, 2019.
NEWLY PURCHASED BUSES, 2019

	Број Number	Сједишта Seats	(П) сједишта Average seats	Снага, kW Power, kW	(П) снага, kW Average power, kW	
Аутобуси, крај 2018.	972	39 536	41	190 473	196	Buses, end of 2018
Новонабављени аутобуси током године	10	506	51	2 537	254	Buses newly purchased during the year
Аутобуси, крај 2019.	853	34 963	41	171 196	201	Buses, end of 2019

⁵⁾ Односи се на теретна возила, специјална теретна возила и тегљаче
Refers to freight vehicles, special freight vehicles and tugs

⁶⁾ Обухвата отворена теретна возила, кипере и остала теретна возила
Includes open lorries, dump trucks and other freight vehicles

⁷⁾ Обухвата цистерне, хладњаче и остала специјална теретна возила
Includes cisterns, refrigerator lorries and other special freight vehicles

3.9. ТЕРЕТНА ПРЕВОЗНА СРЕДСТВА, 2019.
FREIGHT TRANSPORT MEANS, 2019

	Број Number	Тоне носивости Tonnes of carrying capacity	(П) носивости, t Average carrying capacity, t	Снага, kW Power, kW	(П) снага, kW Average power, kW	
Теретни аутомобили	1 636	3 394	2	469 323	287	Freight cars
Теретна возила	315	3 036	10	67 801	215	Freight vehicles
отворена	148	1 286	9	29 120	197	open lorries
кипери	97	1 355	14	25 993	268	dump trucks
остало	70	395	6	12 688	181	other
Специјална теретна возила	48	358	7	8 144	170	Special freight vehicles
цистерне	9	136	15	2 400	267	cisterns
хладњаче	-	-	-	-	-	refrigerator lorries
остало	39	222	-	5 744	147	other
Тегљачи ⁸⁾	1 273	-	-	393 378	309	Tugs ⁸⁾
Прикључна возила	1 300	32 009	25	-	-	Trailers
отворена	754	18 508	25	-	-	open
кипери	90	2 235	25	-	-	dump trucks
цистерне	113	3 019	27	-	-	cisterns
хладњаче	48	1 170	24	-	-	refrigerator lorries
остало	295	7 077	24	-	-	other

3.10. АУТОБУСИ, 2019.
BUSES, 2019

	Број Number	Сједишта Seats	(П) сједишта Average seats	Снага, kW Power, kW	(П) снага, kW Average power, kW	
Аутобуси, укупно	853	34 963	41	171 196	201	Buses, total
Градско-приградски	430	16 860	39	79 745	185	Urban-suburban
Међуградски	209	8 428	40	41 174	197	Intercity
Међународни	214	9 675	45	50 277	235	International

3.11. УНУТРАШЊИ И МЕЂУНАРОДНИ ПРЕВОЗ ПУТНИКА
DOMESTIC AND INTERNATIONAL PASSENGER TRANSPORT

	2015	2016	2017	2018	2019	
Превезени путници, хиљ.	29 567	28 477	29 334	27 670	25 566	Transported passengers, thous.
унутрашњи превоз ⁹⁾	27 891	26 954	27 676	25 147	23 431	domestic transport ⁹⁾
међународни превоз	1 676	1 523	1 658	2 523	2 135	international transport
Путнички километри, мил. ¹⁰⁾	405	385	418	370	342	Passenger kilometres, mil. ¹⁰⁾
од тога: међународни превоз	243	218	225	206	193	of which: international transport

⁸⁾ За тегљаче се не воде тоне носивости од 2005. године
For tugs, tonnes of carriage capacity are not given since 2005

⁹⁾ Градски, приградски и међуградски превоз
Urban, suburban and intercity transport

¹⁰⁾ Односи се на друмски превоз
Refers to road transport as well

3.12. УНУТРАШЊИ И МЕЂУНАРОДНИ ПРЕВОЗ РОБЕ
DOMESTIC AND INTERNATIONAL GOODS TRANSPORT

	Превезена роба, хиљ. t <i>Transported goods, thous. t</i>					Тонски километри, мил. <i>Tonne kilometres, mill.</i>					
	2015	2016	2017	2018	2019	2015	2016	2017	2018	2019	
УКУПНО	3 747	3 522	4 020	4 184	2 940	1 318	1 341	1 545	1 505	1 477	TOTAL
Унутрашњи превоз	2 082	1 761	2 014	2 137	977	146	135	134	149	144	Domestic transport
Међународни превоз	1 665	1 761	2 006	2 047	1 963	1 172	1 206	1 411	1 356	1 333	International transport
извоз	701	727	864	909	813	479	481	592	574	533	export
увоз	730	774	855	837	842	434	501	558	505	509	import
транзит	45	57	39	49	35	40	47	31	40	29	transit
превоз у иностранству	190	203	247	253	273	219	177	230	238	263	transport abroad

3.13. ПРЕВОЗ ПУТНИКА У ДРУМСКОМ САОБРАЋАЈУ ПО МЈЕСЕЦИМА
PASSENGER TRANSPORT IN ROAD TRANSPORT BY MONTH

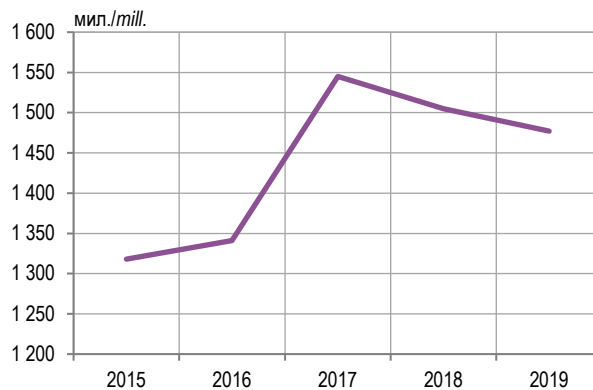
	Превезени путници, хиљ. <i>Transported passengers, thous.</i>					Путнички километри, мил. <i>Passenger kilometres, mill.</i>					
	2015	2016	2017	2018	2019	2015	2016	2017	2018	2019	
УКУПНО	6 736	5 656	6 203	6 452	6 074	405	385	418	370	342	TOTAL
јануар	728	444	473	456	442	31	29	31	28	27	January
фебруар	706	394	409	398	422	28	26	27	26	25	February
март	744	470	475	443	477	33	31	32	31	28	March
април	550	465	473	605	499	35	31	33	30	29	April
мај	565	513	526	633	504	35	34	35	32	30	May
јун	553	487	507	617	493	37	33	35	31	29	June
јул	474	469	521	464	581	36	35	37	33	31	July
август	474	500	557	481	577	37	36	38	34	32	August
септембар	498	491	599	483	566	34	33	43	30	28	September
октобар	491	475	546	627	494	33	32	36	32	29	October
новембар	464	459	536	592	482	32	31	34	31	28	November
децембар	489	489	583	653	537	34	33	36	32	27	December

3.14. ПРЕВОЗ ПУТНИКА ПО МЈЕСЕЦИМА, МЕЂУГРАДСКИ И МЕЂУНАРОДНИ САОБРАЋАЈ, 2019.
PASSENGER TRANSPORT BY MONTH, INTERCITY AND INTERNATIONAL TRANSPORT, 2019

	Превезени путници, хиљ. <i>Transported passengers, thous.</i>		Путнички километри, мил. <i>Passenger kilometres, mill.</i>		
	међуградски саобраћај <i>intercity transport</i>	међународни саобраћај <i>international transport</i>	међуградски саобраћај <i>intercity transport</i>	међународни саобраћај <i>international transport</i>	
УКУПНО	3 939	2 135	149	193	TOTAL
јануар	287	155	11	16	January
фебруар	283	138	11	14	February
март	313	164	12	16	March
април	321	178	13	16	April
мај	327	177	13	17	May
јун	299	194	12	17	June
јул	375	206	13	19	July
август	368	210	13	19	August
септембар	382	184	13	15	September
октобар	336	159	13	15	October
новембар	320	162	13	16	November
децембар	328	208	13	14	December

3.15. ПРЕВОЗ РОБЕ У ДРУМСКОМ САОБРАЋАЈУ ПО МЈЕСЕЦИМА
GOODS TRANSPORT IN ROAD TRANSPORT BY MONTH

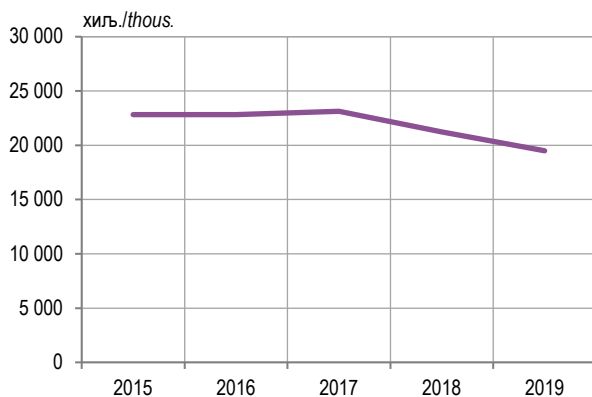
	Превезени путници, хиљ. <i>Transported passengers, thous.</i>					Путнички километри, мил. <i>Passenger kilometres, mill.</i>					
	2015	2016	2017	2018	2019	2015	2016	2017	2018	2019	
УКУПНО	3 747	3 522	4 020	4 184	2 940	1 318	1 341	1 545	1 505	1 477	TOTAL
јануар	190	199	175	267	167	80	82	97	112	100	January
фебруар	225	227	245	270	198	94	99	115	116	118	February
март	344	285	364	277	234	118	103	132	128	124	March
април	353	325	293	350	218	111	110	126	119	122	April
мај	350	319	333	371	261	114	117	136	130	126	May
јун	353	300	360	375	230	119	119	141	135	123	June
јул	323	298	365	364	249	129	113	136	133	134	July
август	306	294	350	408	302	116	107	126	120	123	August
септембар	319	312	399	444	300	127	118	139	139	135	September
октобар	344	313	401	445	285	105	125	136	135	133	October
новембар	319	345	378	349	284	106	131	135	128	125	November
децембар	321	306	357	264	212	99	117	126	110	113	December



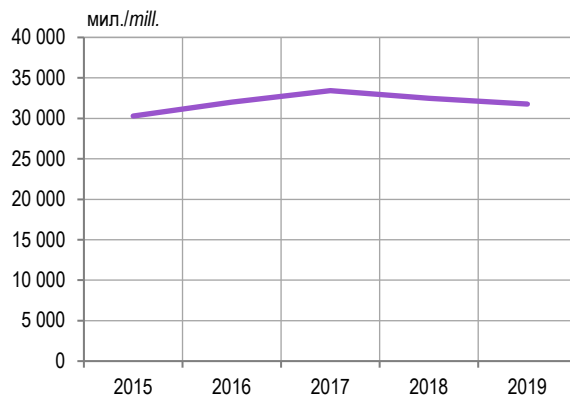
Графикон 3.5. Развој превоза робе у друмском саобраћају, тонски километри
Graph 3.5. Development of goods transport in road transport, tonne kilometres

3.16. ПРЕВОЗ ПУТНИКА У ГРАДСКО-ПРИГРАДСКОМ САОБРАЋАЈУ ПО МЈЕСЕЦИМА
PASSENGER TRANSPORT IN URBAN-SUBURBAN TRANSPORT BY MONTH

	Превезени путници, хиљ. <i>Transported passengers, thous.</i>					Пређени километри, мил. <i>Realised kilometres, mill.</i>					
	2015	2016	2017	2018	2019	2015	2016	2017	2018	2019	
УКУПНО	22 832	22 821	23 131	21 219	19 492	30 284	32 001	33 424	32 462	31 770	TOTAL
јануар	1 429	1 530	1 695	1 619	1 286	2 374	2 153	2 642	2 621	2 407	January
фебруар	1 821	1 841	2 014	1 885	1 605	2 524	2 434	2 858	2 741	2 529	February
март	1 977	2 149	2 171	1 960	1 696	2 698	2 563	2 998	2 831	2 621	March
април	1 994	2 044	1 965	1 800	1 716	2 521	2 744	2 765	2 681	2 526	April
мај	2 037	2 087	2 106	1 870	1 709	2 557	2 863	2 859	2 789	2 607	May
јун	1 814	1 845	1 843	1 670	1 606	2 376	2 744	2 734	2 700	2 532	June
јул	1 556	1 498	1 602	1 527	1 375	2 342	2 519	2 595	2 523	2 439	July
август	1 594	1 562	1 657	1 543	1 383	2 332	2 604	2 594	2 564	2 464	August
септембар	2 158	2 057	2 018	1 776	1 615	2 619	2 856	2 843	2 748	2 558	September
октобар	2 180	2 057	2 036	1 886	1 879	2 660	2 853	2 847	2 771	3 046	October
новембар	2 121	2 105	1 988	1 834	1 821	2 606	2 822	2 820	2 736	3 015	November
децембар	2 151	2 047	2 033	1 849	1 803	2 674	2 847	2 868	2 757	3 026	December



Графикон 3.6. Превоз путника у градском саобраћају
Graph 3.6. Passenger transport in urban transport



Графикон 3.7. Пређени километри у градском саобраћају
Graph 3.7. Realised kilometres in urban transport

3.17. ПРЕВОЗ РОБЕ ПО РАСТОЈАЊИМА GOODS TRANSPORT BY DISTANCE

	Превезена роба, хиљ. t Transported goods, thous. t					Тонски километри, мил. Tonne kilometres, mill.					
	2015	2016	2017	2018	2019	2015	2016	2017	2018	2019	
УКУПНО	3 747	3 522	4 020	4 184	2 940	1 318	1 341	1 545	1 505	1 477	TOTAL
до 24 km	685	816	1 018	1 171	103	13	27	20	21	13	up to 24 km
25–49	669	183	130	117	162	26	12	13	16	51	25–49
50–149	617	656	334	664	551	88	57	37	56	68	50–149
150–299	345	298	629	380	369	84	72	132	112	109	150–299
300–499	327	417	436	490	439	142	213	228	235	214	300–499
500–699	347	339	388	491	462	227	212	240	298	280	500–699
700–999	371	405	469	447	417	299	325	389	350	314	700–999
преко 1 000 km	386	409	615	424	439	439	424	486	417	429	over 1,000 km

3.18. ПРЕВОЗ ПО ВРСТИ РОБЕ, ПРЕМА МЕЂУНАРОДНОЈ НОМЕНКЛАТУРИ РОБЕ ¹⁾ TRANSPORT BY TYPE OF GOODS, ACCORDING TO THE INTERNATIONAL NOMENCLATURE OF GOODS ¹⁾

	Превезена роба, хиљ. t Transported goods, thous. t					Тонски километри, мил. Tonne kilometres, mill.					
	2015	2016	2017	2018	2019	2015	2016	2017	2018	2019	
УКУПНО	3 747	3 522	4 020	4 184	2 940	1 318	1 341	1 545	1 505	1 477	TOTAL
Производи пољопривреде, лова и шумарства; риба и остали производи риболова	95	167	175	150	195	52	88	95	47	55	Products of agriculture, hunting and forestry, fish and other fishing products
Угаљ и лигнит; сирова нафта и природни гас	495	398	343	477	446	64	41	35	43	44	Coal and lignite, crude petroleum and natural gas
Руде метала и производи вађења руда и камена; тресет, руде уранијума и торијума	727	278	187	103	202	68	45	47	36	42	Metal ores and other products of mining and quarrying; peat, mining of uranium and thorium
Прехамбени производи, пића и дуван	261	256	293	350	305	118	128	167	202	215	Food products, beverages and tobacco
Текстил и производи од текстила, кожа и производи од коже	68	104	107	98	122	39	63	77	65	56	Textiles and textile products, leather and leather products

¹⁾ Врсте робе дефинисане су према стандардној номенклатури робе за статистику саобраћаја NST 2007
Type of goods according to international nomenclature of goods for transport statistics NST 2007

3.18. ПРЕВОЗ ПО ВРСТИ РОБЕ, ПРЕМА МЕЂУНАРОДНОЈ НОМЕНКЛАТУРИ РОБЕ ¹¹⁾
TRANSPORT BY TYPE OF GOODS, ACCORDING TO THE INTERNATIONAL NOMENCLATURE OF GOODS ¹¹⁾

(наставак-continued)

	Превезена роба, хиљ. t Transported goods, thous. t					Тонски километри, мил. Tonne kilometres, mill.					
	2015	2016	2017	2018	2019	2015	2016	2017	2018	2019	
Дрво и производи од дрвета и плуте (осим намјештаја); плетени производи од сламе и прућа; дрвена целулоза; папир и производи од папира; штампани производи и снимљени медији	443	453	555	399	458	226	220	308	253	252	Wood and articles of wood and cork (except furniture); woven products of straw and twigs, mechanical pulp, paper and paper products, printed products and recorded media
Кокс и рафинисани нафтни производи	84	126	133	130	55	37	62	64	58	21	Coke and refined petroleum products
Хемикалије, хемијски производи и синтетичка влакна; производи од гуме и пластике; нуклеарна горива	220	254	213	46	60	123	122	99	35	52	Chemicals, chemical products and synthetic fibers, rubber and plastic products, nuclear industry products
Остали производи од неметалних минерала	89	94	88	131	68	53	61	61	57	70	Other non-metallic mineral products
Базни метали; производи од метала; осим машина и опреме	138	131	142	146	162	96	106	101	97	99	Base metals, metal products, except machinery and equipment
Машине и опрема, д.н.; канцеларијске машине и информатичка опрема; електричне машине и електрични апарати, д.н.; радио, ТВ и комуникациона опрема; медицински, прецизни и оптички инструменти, ручни сатови и часовници	41	42	55	58	52	25	27	40	45	43	Machinery and equipment not elsewhere specified; office machinery and computer equipment, electrical machinery and electrical appliances not elsewhere specified, radio, television and communication equipment, medical, precision and optical instruments, watches and wrist watches
Транспортна опрема	5	7	9	7	7	4	4	6	5	5	Transport equipment
Намјештај; остали индустријски производи, д.н.	21	26	27	28	22	15	16	19	18	16	Furniture, other industrial products, not elsewhere specified
Секундарне сировине; комунални отпацци и остали отпацци	15	15	18	13	13	12	11	11	10	9	Secondary raw materials, municipal waste and other waste
Пошта, пакети	1	1	-	-	-	-	-	-	-	-	Mail, packages
Опрема и материјал који се користе у превозу робе	11	5	7	3	4	9	4	3	4	5	Equipment and materials used in the transport of goods
Превезена роба у оквиру пресељења покућства и канцеларијске опреме; пртљаг превезен одвојено од путника; аутомобили превезени ради поправке; остала нетржишна добра; д.н.	2	2	3	7	6	2	3	1	6	5	Goods transported in moving furniture and office equipment; luggage transported separately from passengers; cars transported for repairs; other non-market goods, not elsewhere specified
Груписана роба: разне врсте робе која се заједно превози	57	61	53	94	52	60	63	49	81	48	Grouped goods: various kinds of goods to be transported together
Неидентификована роба; роба која се из било ког разлога не може идентификовати, и бити разврстана у једну од група 01 до 16	585	663	858	86	73	50	42	39	56	52	Goods that cannot be identified; goods that cannot be identified for any reason, and thus cannot be classified into one of the groups 01-16
Остала роба, д.н.	389	440	754	1 857	639	265	235	323	387	388	Other goods, not elsewhere specified

3.19. УТРОШАК ПОГОНСКОГ ГОРИВА И МАЗИВА
CONSUMPTION OF MOTOR FUEL AND LUBRICANTS

	2015	2016	2017	2018	2019	
Утрошено плинско уље, t	39 002	38 856	40 548	44 031	42 444	Consumed gas oil, t
путнички саобраћај	12 838	11 533	11 905	12 071	11 205	passenger transport
теретни саобраћај	26 164	27 323	28 643	31 960	31 239	freight transport
Утрошено мазиво, t	278	310	230	238	271	Consumed lubricants, t
путнички саобраћај	93	117	70	68	55	passenger transport
теретни саобраћај	184	192	160	171	216	freight transport

4. ПРАТЕЋЕ И ПОМОЋНЕ АКТИВНОСТИ У САОБРАЋАЈУ ASSOCIATED AND SUPPORTING ACTIVITIES IN TRANSPORT

4.1. УСЛУГЕ У ЖЕЉЕЗНИЧКОМ САОБРАЋАЈУ SERVICES IN RAIL TRANSPORT

4.1.1. ПРОМЕТ ПУТНИКА ПО ЖЕЉЕЗНИЧКИМ СТАНИЦАМА PASSENGER TRANSPORT BY RAILWAY STATION

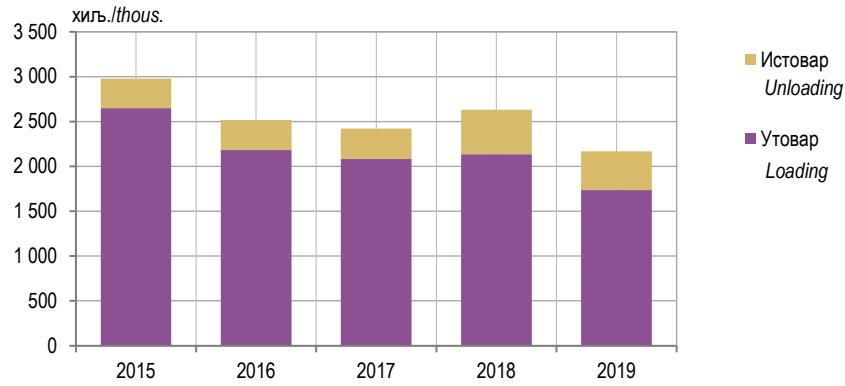
	Ред. бр. станице Ord. No. of the station	Број отпутовалих путника Number of departed passengers					
		2015	2016	2017	2018	2019	
РЕПУБЛИКА СРПСКА		159 175	142 865	110 171	121 981	111 153	REPUBLIKA SRPSKA
Нови Град		19 413	18 489	11 306	13 727	12 965	Novi Grad
Нови Град	1	17 648	17 059	10 524	13 108	12 616	Novi Grad
Добрљин	2	882	767	149	203	124	Dobrljin
Равнице	3	314	174	144	246	225	Ravnice
Сводна	4	409	352	351	82	-	Svodna
Благај	5	160	137	138	88	-	Blagaj
Блатна	6	-	-	-	-	-	Blatna
Рудице	7	-	-	-	-	-	Rudice
Приједор		12 497	11 785	4 711	6 429	6 692	Prijedor
Приједор	8	10 892	10 563	3 932	5 769	6 234	Prijedor
Омарска	9	1 181	797	481	559	402	Omarska
Козарац	10	308	318	206	28	-	Kozarac
Брезичани	11	116	107	92	73	56	Brežićani
Бања Лука		58 332	52 151	42 899	49 715	46 160	Banja Luka
Бања Лука	12	51 598	45 389	38 660	46 280	43 525	Banja Luka
Врбања	13	141	189	161	96	93	Vrbanja
Челинац	14	1 085	960	849	503	633	Čelinac
Сњеготина	15	454	191	202	379	430	Snjegotina
Укрина	16	5 022	5 406	3 014	2 441	1 479	Ukrina
Рамићи	17	27	16	13	16	-	Ramići
Поткозарје	18	-	-	-	-	-	Potkozarje
Пискавица	19	5	-	-	-	-	Piskavica
Добој		68 933	60 440	51 255	52 110	45 336	Doboj
Шамац	20	-	-	-	-	-	Šamac
Модрича	21	-	-	-	-	-	Modriča
Врањак	22	-	-	-	-	-	Vranjak
Копривна Горња	23	-	-	-	-	-	Koprivna Gornja
Осјечани	24	-	-	-	-	-	Osječani
Костајница	25	344	235	210	257	76	Kostajnica
Добој	26	65 232	57 158	48 787	49 575	43 374	Doboj
Станови	27	52	30	9	1	-	Stanovi
Остружња	28	107	19	-	-	-	Ostružnja
Станари	29	2 411	2 257	1 829	1 926	1 675	Stanari
Драгаловци	30	733	707	396	341	211	Dragalovci
Суво Поље	31	5	-	-	-	-	Suvo Polje
Сочковац	32	37	31	20	10	-	Sočkovac
Петрово Ново	33	12	3	4	-	-	Petrovo Novo
Зворник	34	-	-	-	-	-	Zvornik

4.1.2. ПРОМЕТ РОБЕ ПО ЖЕЉЕЗНИЧКИМ СТАНИЦАМА
GOODS TRANSPORT BY RAILWAY STATION

	Ред. бр. станице Ord. No. of the station	Промет робе, t Goods traffic, t					
		2015	2016	2017	2018	2019	
РЕПУБЛИКА СРПСКА		2 978 795	2 518 468	2 420 483	2 630 183	2 168 585	REPUBLIKA SRPSKA
Нови Град		14 802	28 719	11 131	6 536	8 573	Novi Grad
Нови Град	1	1 037	2 648	890	195	1 908	Novi Grad
Добрљин	2	7 362	11 292	5 908	-	-	Dobrljin
Равнице	3	-	-	-	-	-	Ravnice
Сводна	4	432	126	40	-	-	Svodna
Благај	5	5 971	14 653	4 293	6 341	6 665	Blagaj
Блатна	6	-	-	-	-	-	Blatna
Рудице	7	-	-	-	-	-	Rudice
Приједор		2 125 836	1 742 937	1 644 336	1 787 579	1 458 937	Prijedor
Приједор	8	24 468	25 594	18 295	10 370	8 094	Prijedor
Омарска	9	2 101 162	1 716 866	1 625 617	1 776 785	1 450 472	Omarska
Козарац	10	-	-	-	-	-	Kozarac
Брезичани	11	206	477	424	424	371	Brezičani
Бања Лука		162 305	163 871	196 327	147 707	109 865	Banja Luka
Бања Лука	12	132 067	149 234	105 243	121 443	29 612	Banja Luka
Врбања	13	19 313	7 944	66 763	22 474	76 885	Vrbanja
Челинац	14	776	900	552	424	605	Čelinac
Сњеготина	15	327	11	20 026	10	738	Snjegotina
Укрина	16	7	14	32	-	398	Ukrina
Рамићи	17	8 787	4 660	3 161	1 884	1 385	Ramići
Поткозарје	18	522	664	550	1 425	222	Potkozarje
Пискавица	19	506	444	-	47	20	Piskavica
Добој		146 792	161 135	107 675	114 425	132 261	Doboj
Шамац	20	11 088	47 580	8 289	10 086	9 178	Šamac
Модрича	21	10 892	17 686	8 386	751	2 418	Modriča
Врањак	22	-	-	-	-	-	Vranjak
Копривна Горња	23	-	477	-	159	-	Koprivna Gornja
Осјечани	24	47	24	-	-	212	Osječani
Костајница	25	2 108	2 048	196	-	885	Kostajnica
Добој	26	85 559	72 590	87 401	101 615	104 837	Doboj
Станови	27	-	-	137	-	-	Stanovi
Остружња	28	500	697	124	-	-	Ostružnja
Станари	29	31 013	13 551	2 006	999	2 270	Stanari
Драгаловци	30	2 285	581	10	735	947	Dragalovci
Суво Поље	31	-	-	-	-	-	Suvo Polje
Сочковац	32	3 270	5 850	1 087	39	11 473	Sočkovac
Петрово Ново	33	30	51	39	41	41	Petrovo Novo
Зворник	34	599 813	421 806	461 014	573 936	458 949	Zvornik

4.1.3. ПРОМЕТ ПУТНИКА И РОБЕ ПО ЖЕЉЕЗНИЧКИМ СТАНИЦАМА, 2019.
PASSENGER AND GOODS TRANSPORT BY RAILWAY STATION, 2019

Назив станице	Ред. бр. станице Ord. no. of the station	Број отпутовалих путника Number of departed passengers	Промет робе, t Goods traffic, t									Name of the station
			укупно total	утовар loading			истовар unloading					
				укупно total	експресне пошиљке и превознице express delivery packages and transporting packages	денчане пошиљке goods in lots and parcels	колске пошиљке wagon parcels	укупно total	денчане пошиљке goods in lots and parcels	колске пошиљке wagon parcels		
РЕПУБЛИКА СРПСКА		111 153	2 168 585	1 737 435	6	-	1 737 429	431 150	-	431 150	REPUBLIKA SRPSKA	
Нови Град		12 965	8 573	6 665	-	-	6 665	1 908	-	1 908	Novi Grad	
Нови Град	1	12 616	1 908	-	-	-	-	1 908	-	1 908	Novi Grad	
Добрљин	2	124	-	-	-	-	-	-	-	-	Dobrljin	
Равнице	3	225	-	-	-	-	-	-	-	-	Ravnice	
Сводна	4	-	-	-	-	-	-	-	-	-	Svodna	
Благај	5	-	6 665	6 665	-	-	6 665	-	-	-	Blagaj	
Блатна	6	-	-	-	-	-	-	-	-	-	Blatna	
Рудице	7	-	-	-	-	-	-	-	-	-	Rudice	
Приједор		6 692	1 458 937	1 457 872	-	-	1 457 872	1 065	-	1 065	Prijedor	
Приједор	8	6 234	8 094	7 628	-	-	7 628	466	-	466	Prijedor	
Омарска	9	402	1 450 472	1 450 244	-	-	1 450 244	228	-	228	Omarska	
Козарац	10	-	-	-	-	-	-	-	-	-	Kozarac	
Брезичани	11	56	371	-	-	-	-	371	-	371	Brežičani	
Бања Лука		46 160	109 865	33 664	3	-	33 664	76 201	-	76 201	Banja Luka	
Бања Лука	12	43 525	29 612	9 880	3	-	9 877	19 732	-	19 732	Banja Luka	
Врбања	13	93	76 885	22 678	-	-	22 678	54 207	-	54 207	Vrbanja	
Челинац	14	633	605	64	-	-	64	541	-	541	Čelinac	
Сњеготина	15	430	738	443	-	-	443	295	-	295	Snjegotina	
Укрин	16	1 479	398	19	-	-	19	379	-	379	Ukrina	
Рамићи	17	-	1 385	570	-	-	570	815	-	815	Ramići	
Поткозарје	18	-	222	10	-	-	10	212	-	212	Potkozarje	
Пискавица	19	-	20	-	-	-	-	20	-	20	Piskavica	
Добој		45 336	132 261	68 534	3	-	68 531	63 727	-	63 727	Doboj	
Шамац	20	-	9 178	387	-	-	387	8 791	-	8 791	Šamac	
Модрича	21	-	2 418	-	-	-	-	2 418	-	2 418	Modrča	
Врањак	22	-	-	-	-	-	-	-	-	-	Vranjak	
Копривна Горња	23	-	-	-	-	-	-	-	-	-	Koprivna Gornja	
Осјечани	24	-	212	-	-	-	-	212	-	212	Osječani	
Костајница	25	76	885	785	-	-	785	100	-	100	Kostajnica	
Добој	26	43 374	104 837	55 073	3	-	55 070	49 764	-	49 764	Doboj	
Станови	27	-	-	-	-	-	-	-	-	-	Stanovi	
Остружња	28	-	-	-	-	-	-	-	-	-	Ostružnja	
Станари	29	1 675	2 270	1 204	-	-	1 204	1 066	-	1 066	Stanari	
Драгаловци	30	211	947	16	-	-	16	931	-	931	Dragalovci	
Суво Поље	31	-	-	-	-	-	-	-	-	-	Suvo Polje	
Сочковец	32	-	11 473	11 069	-	-	11 069	404	-	404	Sočkovac	
Петрово Ново	33	-	41	-	-	-	-	41	-	41	Petrovo Novo	
Зворник	34	-	458 949	170 700	-	-	170 700	288 249	-	288 249	Zvornik	

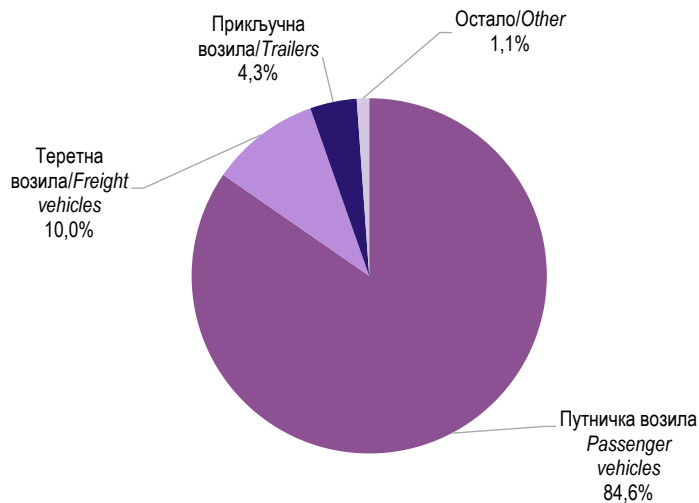


Графикон 4.1. Промет робе у жељезничким станицама
Graph 4.1. Goods transport by railway station

4.2. УСЛУГЕ У ДРУМСКОМ САОБРАЋАЈУ SERVICES IN ROAD TRANSPORT

4.2.1. РЕГИСТРОВАНА ДРУМСКА МОТОРНА И ПРИКЉУЧНА ВОЗИЛА REGISTERED ROAD MOTOR VEHICLES AND TRAILERS

	2015	2016	2017	2018	2019	
Број регистрованих возила	345 636	370 767	377 078	424 578	430 947	Number of registered vehicles
Путничка возила ¹²⁾	290 096	313 853	325 899	356 083	364 749	Passenger vehicles ¹²⁾
Теретна возила	28 570	31 525	33 670	47 236	43 019	Freight vehicles
Прикључна возила	11 035	12 302	13 581	17 280	18 324	Trailers
Остала возила	15 935	13 087	3 928	3 979	4 855	Other
Број први пут регистрованих возила	26 097	26 932	27 833	31 926	32 695*	Number of vehicles registered for the first time



Графикон 4.2. Регистрована друмска моторна возила према врсти возила, 2019.
Graph 4.2. Registered road motor vehicles by vehicle type, 2019

¹²⁾ Путничка возила - друмска моторна возила искључиво или углавном пројектована за превоз једне или више особа (мотоцикли, мопеди, аутомобили и аутобуси)
Passenger vehicles - road motor vehicles designed exclusively or mainly for the transport of one or more persons (motorcycles, mopeds, cars and buses)

4.2.2. РЕГИСТРОВАНА ДРУМСКА МОТОРНА И ПРИКЉУЧНА ВОЗИЛА ПО ОПШТИНАМА И ГРАДОВИМА, 2019.
REGISTERED ROAD MOTOR VEHICLES AND TRAILERS BY MUNICIPALITY AND CITY, 2019

Локација/Врста возила	Мотоцикли, трицикли и четвороцикли <i>Motorcycles, tricycles and four wheel vehicles</i>	Путнички аутомобили <i>Passenger vehicles</i>	Аутобуси <i>Buses</i>	Теретна возила <i>Freight vehicles</i>	Прикључна возила <i>Trailers</i>	Остало <i>Other vehicles</i>	Vehicle type/ Location
УКУПНО ¹³⁾	6 781	344 902	1 626	37 454	15 835	4 841	TOTAL ¹³⁾
Град Бања Лука	1 863	64 252	350	7 843	2 003	386	City of Banja Luka
Берковићи	2	525	1	113	7	3	Berkovići
Град Бијелина	600	33 626	69	3 263	1 448	347	City of Bijeljina
Билећа	25	3 047	9	562	106	18	Bileća
Братунац	34	3 667	9	322	98	30	Bratunac
Брод	210	4 147	9	263	221	180	Brod
Вишеград	17	2 367	11	186	52	25	Višegrad
Власеница	14	2 173	8	187	43	22	Vlasenica
Вукосавље	25	923	0	60	68	18	Vukosavlje
Гацко	1	2 461	17	205	33	53	Gacko
Градишка	316	15 930	45	2 202	1 142	211	Gradiška
Дервента	183	8 675	15	1 005	493	236	Derventa
Град Добој	240	18 274	81	1 416	679	281	City of Doboј
Доњи Жабар	-	-	-	-	-	-	Donji Žabar
Град Зворник	113	11 641	65	1 101	533	313	City of Zvornik
Источни Дрвар	-	-	-	-	-	-	Istočni Drvar
Источни Мостар	-	-	-	-	-	-	Istočni Mostar
Град Источно Сарајево	178	21 146	115	2 151	608	136	City of Istočno Sarajevo
Источна Илиџа и Источно Ново Сарајево	95	9 915	61	923	188	54	Istočna Ilidža and Istočno Novo Sarajevo
Источни Стари Град	1	461	2	87	31	1	Istočni Stari Grad
Пале	68	6 939	31	659	228	48	Pale
Соколац	13	3 473	21	461	156	24	Sokolac
Трново	1	358	-	21	5	9	Trnovo
Језеро	4	245	-	24	12	3	Jezero
Калиновик	-	470	2	59	12	5	Kalinovik
Кнежево	14	1 905	13	162	73	21	Kneževo
Козарска Дубица	224	6 498	21	613	376	191	Kozarska Dubica
Костајница	54	1 322	8	98	110	38	Kostajnica
Котор Варош	75	4 336	33	417	190	29	Kotor Varoš
Крупа на Уни	-	347	5	32	27	12	Krupa na Uni
Купрес	-	-	-	-	-	-	Kupres
Лакташи	210	12 911	95	2 690	990	144	Laktaši
Лопаре	56	3 010	33	186	125	80	Lopare
Љубиње	16	1 037	3	142	15	15	Ljubinje
Милићи	9	1 938	19	265	124	16	Milići
Модрича	131	7 347	34	810	408	100	Modriča
Мркоњић Град	23	4 276	35	719	407	77	Mrkonjić Grad
Невесиње	8	3 477	14	410	77	34	Nevesinje
Нови Град	97	6 181	25	499	347	143	Novi Grad
Ново Горажде	3	329	1	53	15	4	Novo Goražde
Осмаци	4	795	-	286	144	25	Osmaci
Оштра Лука	10	814	-	83	64	61	Oštra Luka
Пелагићево	20	1 244	21	172	145	67	Pelagićevo
Петровац	-	-	-	-	-	-	Petrovac
Петрово	52	1 891	3	144	119	62	Petrovo
Град Приједор	635	20 722	137	1 605	1 227	492	City of Prijedor
Прњавор	336	11 822	46	1 062	634	168	Prijedor

¹³⁾ У регистрована друмска моторна и прикључна возила по општинама укључена су и возила која имају категорију трајне регистрације (трактори, радне машине и мотокултиватори, као и возила на моторни погон чија запремина мотора не прелази 50 cm³), односно возила чије важење регистрације није временски ограничено / Registered road vehicles and trailers by municipality include permanent registrations (tractors, working machines and motocultivators, as well as well as engine vehicles with engine capacity not exceeding 50 cm3), that is, validity of the registration is not time-limited.

4.2.2. РЕГИСТРОВАНА ДРУМСКА МОТОРНА И ПРИКЉУЧНА ВОЗИЛА ПО ОПШТИНАМА И ГРАДОВИМА, 2019.
REGISTERED ROAD MOTOR VEHICLES AND TRAILERS BY MUNICIPALITY AND CITY, 2019

(наставак-continued)

Локација/Врста возила	Мотоцикли, трицикли и четвороцикли <i>Motorcycles, tricycles and four wheel vehicles</i>	Путнички аутомобили <i>Passenger vehicles</i>	Аутобуси <i>Buses</i>	Теретна возила <i>Freight vehicles</i>	Прикључна возила <i>Trailers</i>	Остало <i>Other vehicles</i>	Vehicle type/ Location
Рибник	9	1 863	33	273	158	31	<i>Ribnik</i>
Рогатица	20	2 543	15	336	77	18	<i>Rogatica</i>
Рудо	5	906	8	105	22	6	<i>Rudo</i>
Србац	155	5 942	9	647	403	154	<i>Srbac</i>
Сребреница	9	1 632	14	126	42	14	<i>Srebrenica</i>
Станари	36	2 053	12	136	75	84	<i>Stanari</i>
Теслић	114	10 253	41	1 022	526	121	<i>Teslić</i>
Град Требиње	355	10 163	31	863	278	75	<i>City of Trebinje</i>
Угљевик	42	4 706	10	428	196	61	<i>Ugljevik</i>
Фоча	37	4 805	24	380	88	9	<i>Foča</i>
Хан Пијесак	1	945	8	121	54	20	<i>Han Pijesak</i>
Чајниче	4	929	5	82	21	8	<i>Čajniče</i>
Челинац	45	4 485	24	687	197	41	<i>Čelinac</i>
Шамац	96	4 155	16	360	346	94	<i>Šamac</i>
Шековићи	8	1 331	4	65	22	13	<i>Šekovići</i>
Шипово	43	2 420	20	413	155	46	<i>Šipovo</i>

4.2.3. САОБРАЋАЈНЕ НЕЗГОДЕ С НАСТРАДАЛИМ ЛИЦИМА
TRAFFIC ACCIDENTS WITH INJURED AND DECEASED PERSONS

	2015	2016	2017	2018	2019	
УКУПНО	9 300	9 783	9 637	10 369	10 220	<i>TOTAL</i>
Са погинулим	135	121	103	120	104	<i>With deceased persons</i>
Са повријеђеним	2 264	2 318	2 141	2 258	2 174	<i>With injured persons</i>
Са материјалном штетом	6 901	7 344	7 393	7 991	7 942	<i>With material damage</i>
У насељу	7 053	7 334	7 471	8 102	8 295	<i>In a settlement</i>
Ван насеља	2 247	2 449	2 166	2 267	1 925	<i>Outside settlements</i>

4.2.4. САОБРАЋАЈНЕ НЕЗГОДЕ ПРЕМА КАТЕГОРИЈИ ПУТА
TRAFFIC ACCIDENTS BY ROAD CATEGORY

	2015	2016	2017	2018	2019	
УКУПНО	9 300	9 783	9 637	10 369	10 220	<i>TOTAL</i>
Ауто-пут	40	44	72	111	181	<i>Motorway</i>
ПРСМВ	33	21	31	20	35	<i>Road reserved for motor vehicles traffic</i>
Магистрални пут	3 704	3 731	3 631	3 842	3 633	<i>Main road</i>
Регионални пут	978	1 078	991	1 135	983	<i>Regional road</i>
Локални пут	902	1 008	911	829	789	<i>Local road</i>
Улица у насељу	3 140	3 319	3 437	3 833	3 971	<i>Street in a settlement</i>
Некатегорисани пут	503	582	564	599	628	<i>Uncategorised road</i>

4.2.5. САОБРАЋАЈНЕ НЕЗГОДЕ С НАСТРАДАЛИМ ЛИЦИМА, ПО МЈЕСЕЦИМА, 2019.
TRAFFIC ACCIDENTS WITH INJURED AND DECEASED PERSONS BY MONTH, 2019

	Број саобраћајних незгода Number of traffic accidents				Број настрадалих лица Number of injured and deceased persons			
	укупно total	са погинулим with deceased persons	са повријеђеним with injured persons	са мат. штетом with material damage	укупно total	погинули deceased	повријеђени injured	
УКУПНО	10 220	104	2 174	7 942	3 204	118	3 086	TOTAL
јануар	795	6	147	642	209	7	202	January
фебруар	599	4	114	481	165	4	161	February
март	766	10	165	591	249	10	239	March
април	894	9	195	690	299	12	287	April
мај	817	7	159	651	232	7	225	May
јун	846	6	193	647	268	6	262	June
јул	903	14	230	659	352	18	334	July
август	976	17	220	739	310	20	290	August
септембар	852	9	179	664	256	9	247	September
октобар	921	7	199	715	282	8	274	October
новембар	884	6	182	696	287	7	280	November
децембар	967	9	191	767	295	10	285	December

4.2.6. САОБРАЋАЈНЕ НЕЗГОДЕ С НАСТРАДАЛИМ ЛИЦИМА, ПО ДАНИМА У СЕДМИЦИ
TRAFFIC ACCIDENTS WITH INJURED AND DECEASED PERSONS BY DAYS OF WEEK

	Укупно Total	Од понедељка до четвртка From Monday until Thursday	Петак Friday	Субота Saturday	Недеља Sunday
2015	9 300	5 361	1 406	1 333	1 200
2016	9 783	5 676	1 426	1 428	1 253
2017	9 637	5 476	1 517	1 448	1 196
2018	10 369	6 060	1 553	1 495	1 261
2019	10 220	5 878	1 570	1 510	1 262

4.2.7. НАСТРАДАЛА ЛИЦА У САОБРАЋАЈНИМ НЕЗГОДАМА
INJURED AND DECEASED PERSONS IN TRAFFIC ACCIDENTS

	2015	2016	2017	2018	2019	
УКУПНО	3 644	3 711	3 301	3 536	3 204	TOTAL
Погинули	151	130	115	130	118	Deceased
Повријеђени	3 493	3 581	3 186	3 406	3 086	Injured

4.2.8. НАСТРАДАЛА ЛИЦА ПРЕМА СВОЈСТВУ УЧЕСНИКА У САОБРАЋАЈНОЈ НЕЗГОДИ
INJURED AND DECEASED PERSONS BY PARTICIPATION IN A TRAFFIC ACCIDENT

	2015		2016		2017		2018		2019		
	погинули deceased	повријеђени injured	погинули deceased	повријеђени injured	погинули deceased	повријеђени injured	погинули deceased	повријеђени injured	погинули deceased	повријеђени injured	
УКУПНО	151	3 493	130	3 581	115	3 186	130	3 406	118	3 086	TOTAL
Возачи	57	1 478	57	1 594	44	1 353	55	1 475	53	1 403	Drivers
Сувозачи и путници	35	1 303	30	1 302	30	1 093	24	1 213	27	981	Passengers
Бициклисти	6	139	9	126	5	135	6	122	5	116	Bicyclists
Мотоциклисти и возачи мопеда	12	180	8	171	9	190	15	213	8	216	Motorcyclists and moped drivers
Пјешаци	34	369	23	366	25	388	27	362	21	350	Pedestrians
Остали	7	24	3	22	2	27	3	21	4	20	Other

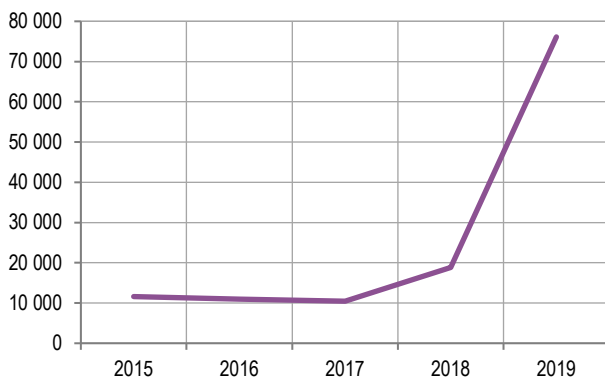
4.2.9. НАСТРАДАЛА ЛИЦА, ПРЕМА ГОДИНАМА СТАРОСТИ, 2019.
INJURED AND DECEASED PERSONS BY AGE, 2019

	Укупно Total	Старост Age									
		≤ 7	8–14	15–18	19–21	22–30	31–40	41–50	51–60	> 60	
УКУПНО	3 204	68	108	154	287	751	499	437	440	460	TOTAL
Погинули	118	2	0	2	9	22	13	13	31	26	Deceased
Повријеђени	3 086	66	108	152	278	729	486	424	409	434	Injured

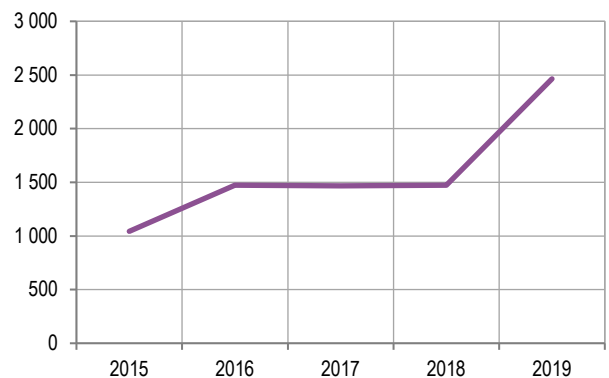
4.3. УСЛУГЕ У ВАЗДУШНОМ САОБРАЋАЈУ
SERVICES IN AIR TRANSPORT

4.3.1. РАЗВОЈ ВАЗДУШНОГ ПРОМЕТА НА АЕРОДРОМИМА РЕПУБЛИКЕ СРПСКЕ
DEVELOPMENT OF AIR TRANSPORT AT THE REPUBLIKA SRPSKA AIRPORTS

	2015	2016	2017	2018	2019	
Отпремљени авиони	2 086	1 474	1 468	1 474	2 464	Airplanes taken-off
Домаћи авиони	594	400	314	354	602	Domestic airplanes
унутрашњи саобраћај	-	-	-	-	-	domestic transport
међународни саобраћај	594	400	314	354	602	international transport
Страни авиони	1 492	1 074	1 154	1 120	1 862	International airplanes
Обим промета путника	22 793	21 697	20 761	36 411	149 968	Scope of passenger transport
Домаћим авионима	2 843	372	352	379	800	By domestic airplanes
унутрашњи саобраћај	-	-	-	-	-	domestic transport
међународни саобраћај	2 843	372	352	379	800	international transport
отпутовали	1 514	173	172	192	398	departures
приспјели	1 329	199	180	187	402	arrivals
Страним авионима	19 950	21 325	20 409	36 032	149 168	By international airplanes
отпутовали	10 113	10 753	10 284	18 610	75 727	departures
приспјели	9 837	10 572	10 125	17 422	73 441	arrivals
Обим промета терета	-	-	-	-	-	Scope of cargo traffic



Графикон 4.3. Отпутовали путници са аердрома Републике Српске
Graph 4.3. Passenger departures from the Republika Srpska airports



Графикон 4.4. Отпремљени авиони са аердрома Републике Српске
Graph 4.4. Airplanes taken-off from the Republika Srpska airports

4.3.2. АЕРОДРОМСКЕ ПОВРШИНЕ, 2019.
AIRPORT AREA, 2019

	Димензије Dimensions		Површина, м ² Area, m ²	Конструкција стаза Runway construction	
	дужина, м length, m	ширина, м width, m			
Полетно - слетна стаза	2 500	45	112 500	асфалт/бетон asphalt/concrete	Take-off/landing runway
Рулне стазе и платформе	240	90	...	бетон/concrete	Taxi runway and platforms
Заштитни појас полетно-слетне стазе	2 620	150	393 000	асфалт/бетон/травната површина/ asphalt/concrete/grass	Protective band of take-off/landing runway
Остале површине	Other surfaces

4.3.3. СРЕДСТВА АЕРОДРОМА
AIRPORT MEANS

	2015	2016	2017	2018	2019	
Средства за рад на платформи						Means for work on platform
аутобуси на аеродрому	1	-	-	1	-	airport buses
возила за снабдјевање (catering)	-	-	-	-	-	catering vehicles
вучна возила (трактори)	4	4	4	4	5	pulling vehicles (tractors)
аутолифтови и "cargo" платформе	-	1	1	1	1	autolifts and "cargo" platforms
степенице за путнике	3	3	3	4	4	passenger steps
колица за превоз пртљага	8	6	6	6	6	trolleys for luggage transport
Радне машине и возила						Working machines and vehicles
ватрогасна возила	3	3	3	3	4	fire-engines
сњегочистачи	1	1	1	1	-	snowploughs
агрегати	3	3	3	4	4	generating sets
аутоцистерне и теретни аутомобили	2	2	1	1	2	autocisterns and cargo cars

4.3.4. ПРОМЕТ ДОМАЋИХ (БИХ) И СТРАНИХ АВИОНА НА АЕРОДРОМИМА РЕПУБЛИКЕ СРПСКЕ, 2019.
TRAFFIC OF DOMESTIC (BH) AND INTERNATIONAL AIRPLANES, AT THE REPUBLIKA SRPSKA AIRPORTS, 2019

	Укупно Total	домаћи саобраћај domestic transport	међународни саобраћај international transport			
			укупно total	домаћи авиони domestic airplanes	страни авиони international airplanes	
Отпремљени авиони	2 464	-	2 464	602	1 862	Airplanes taken-off
редовни саобраћај	1 200	-	1 200	-	1200	regural traffic
ванредни саобраћај	1 264	-	1 264	602	662	occasional traffic
Отпутовали путници	76 125	-	76 125	398	75 727	Departures
редовни саобраћај	71 634	-	71 634	-	71 634	regural traffic
ванредни саобраћај	4 491	-	4 491	398	4 093	occasional traffic
Приспјели путници	73 843	-	73 834	402	73 441	Arrivals
редовни саобраћај	69 235	-	69 235	-	69 235	regural traffic
ванредни саобраћај	4 608	-	4 608	402	4 206	occasional traffic
транзитни	-	-	-	-	-	transit
Роба, t	-	-	-	-	-	Goods, t
Пошта, t	-	-	-	-	-	Mail, t

5. ПОШТАНСКЕ АКТИВНОСТИ POSTAL ACTIVITIES

5.1. РАЗВОЈ ПОШТАНСКИХ АКТИВНОСТИ DEVELOPMENT OF POSTAL ACTIVITIES

	2015	2016	2017	2018	2019	
Поште (јединице ПТТ мреже)	226	226	225	225	233	Posts (units of PTT network)
Писмоносне пошиљке						Letter-mail items
обим промета, укупно	25 101 001	23 923 809	23 288 000	23 956 243	26 533 191	scope of traffic, total
унутрашње отпремљене	23 572 417	22 485 700	21 590 545	21 986 262	24 231 137	domestic sent
промет са иностранством	1 528 584	1 438 109	1 697 455	1 969 981	2 302 054	traffic with abroad
Пакети						Parcels
обим промета, укупно	41 507	43 651	40 980	39 672	42 790	scope of traffic, total
унутрашње отпремљене	34 739	36 020	32 629	30 168	32 180	domestic sent
промет са иностранством	6 768	7 631	8 351	9 504	10 610	traffic with abroad
Телеграми						Telegrams
обим промета, укупно	9 171	28 500	17 132	18 556	15 814	scope of traffic, total
унутрашњи отпремљени	9 171	25 101	13 807	14 846	12 747	domestic sent
промет са иностранством	-	3 399	3 325	3 710	3 067	traffic with abroad
Платни промет, КМ	9 805 170	10 485 956	11 824 654	13 059 783	14 219 240	Payment operations, KM

5.2. ЈЕДИНИЦЕ ПОШТАНСКЕ МРЕЖЕ И ПРЕВОЗНА СРЕДСТВА UNITS OF POSTAL NETWORK AND TRANSPORT MEANS

	2015	2016	2017	2018	2019	
Јединице за пружање ПТТ услуга						For provision of PTT services
сталне поште	191	190	190	189	189	permanent posts
шалтерске поште	34	35	35	36	38	counter posts
сезонске поште	1	1	-	-	-	seasonal posts
помоћне поште	-	-	-	-	-	posts by contract
Јединице за прераду поштанских пошиљки						For postmail processing
главни поштански центри	1	1	1	1	1	main post centers
поштански центри	4	4	4	4	4	post centers
измјенична пошта	1	1	1	1	1	alternating post
Превозна средства						Transport means
Поштански вагони	-	-	-	-	-	Post wagons
Поштански аутобуси	-	-	-	-	-	Post buses
Поштански аутомобили	51	52	50	47	53	Post cars
поштански фургони	57	66	64	75	96	post vans
специјална ПТТ возила	-	-	-	-	-	special PTT vehicles
мопеди, бицикли и трицикли	476	488	474	524	511	mopeds, bicycles and tricycles

5.3. ПИСМОНОСНЕ ПОШИЛЈКЕ ПО МЈЕСЕЦИМА, 2019.
LETTER-POST ITEMS BY MONTH, 2019

	Обим промета, укупно <i>Scope of traffic, total</i>	Унутрашњи промет- примљене за отпрему <i>Domestic traffic-received for sending</i>	Међународни промет <i>International traffic</i>		
			примљене за отпрему <i>received for sending</i>	приспјеле за доставу <i>arrived for delivery</i>	
УКУПНО	26 533 191	24 231 137	359 534	1 942 520	TOTAL
јануар	1 967 526	1 813 890	24 239	129 397	January
фебруар	1 928 471	1 753 609	46 189	128 673	February
март	2 037 728	1 867 038	39 616	131 074	March
април	2 251 023	1 981 639	27 120	242 264	April
мај	2 116 540	1 840 625	25 715	250 200	May
јун	1 993 061	1 809 271	23 767	160 023	June
јул	2 215 054	2 035 163	33 062	146 829	July
август	2 386 651	2 234 294	23 074	129 283	August
септембар	2 824 793	2 658 474	26 145	140 174	September
октобар	2 434 076	2 255 424	26 634	152 018	October
новембар	2 126 225	1 944 553	25 111	156 561	November
децембар	2 252 043	2 037 157	38 862	176 024	December

5.4. ПАКЕТСКЕ ПОШИЛЈКЕ ПО МЈЕСЕЦИМА, 2019.
PARCEL MAIL BY MONTH, 2019

	Обим промета, укупно <i>Scope of traffic, total</i>	Унутрашњи промет- примљене за отпрему <i>Domestic traffic-received for sending</i>	Међународни промет <i>International traffic</i>		
			примљене за отпрему <i>received for sending</i>	приспјеле за доставу <i>arrived for delivery</i>	
УКУПНО	42 790	32 180	1 576	9 034	TOTAL
јануар	3 467	2 370	153	962	January
фебруар	3 819	2 918	154	747	February
март	3 306	2 371	141	794	March
април	3 478	2 709	109	660	April
мај	3 648	2 242	113	764	May
јун	2 895	3 137	108	545	June
јул	3 919	2 853	130	652	July
август	3 645	2 648	117	675	August
септембар	3 430	2 648	113	669	September
октобар	4 163	3 217	136	810	October
новембар	3 101	2 188	163	750	November
децембар	3 919	2 756	157	1 006	December

5.5. ТЕЛЕГРАМИ ПО МЈЕСЕЦИМА, 2019.
TELEGRAMS BY MONTH, 2019

	Обим промета, укупно <i>Scope of traffic, total</i>	Унутрашњи промет- отпремљени <i>Domestic traffic – received for sending</i>	Међународни промет-отпремљени <i>International traffic - received for sending</i>	
УКУПНО	15 814	12 747	3 067	TOTAL
јануар	1 495	1 176	319	January
фебруар	1 468	1 151	317	February
март	1 463	1 184	279	March
април	1 125	906	219	April
мај	1 203	997	206	May
јун	1 112	882	230	June
јул	1 260	1 015	245	July
август	1 206	956	250	August
септембар	1 238	1 007	231	September
октобар	1 405	1 129	276	October
новембар	1 420	1 210	210	November
децембар	1 419	1 134	285	December

5.6. ПЛАТНИ ПРОМЕТ
PAYMENT OPERATIONS

KM

	2015	2016	2017	2018	2019	
УКУПНО	9 805 170	10 485 956	11 824 654	13 059 783	14 219 240	TOTAL
Уплате	6 909 494	7 692 551	9 023 014	10 230 358	11 525 392	Deposits
Исплате	2 895 676	2 793 405	2 801 640	2 829 425	2 693 848	Withdrawals

5.7. УСЛУГЕ ПЛАТНОГ ПРОМЕТА ПО МЈЕСЕЦИМА, 2019.
SERVICES OF PAYMENT OPERATIONS BY MONTH, 2019

KM

	Укупно Total	Уплате Deposits	Исплате Withdrawals	
УКУПНО	14 219 240	11 525 392	2 693 848	TOTAL
јануар	991 176	785 181	205 995	January
фебруар	996 436	846 317	150 119	February
март	1 221 979	924 439	297 540	March
април	1 227 358	952 886	274 472	April
мај	1 222 953	1 021 524	201 429	May
јун	1 182 066	962 584	219 482	June
јул	1 281 332	1 067 435	213 897	July
август	1 230 184	1 009 245	220 939	August
септембар	1 192 455	980 209	212 246	September
октобар	1 249 738	1 034 955	214 783	October
новембар	1 172 513	954 172	218 341	November
децембар	1 251 050	986 445	264 605	December

2020

Република Српска, Републички завод за статистику
Republika Srpska, Institute of Statistics



www.rzs.rs.ba