

САОБРАЋАЈ И ВЕЗЕ

TRANSPORT AND COMMUNICATIONS

Друго, измијењено издање
Second, revised edition

Број:
No: **10**

СТАТИСТИЧКИ БИЛТЕН
STATISTICAL BULLETIN

Бања Лука
Banja Luka

2017.

НАЧЕЛНИК ОДЈЕЉЕЊА ЗА ПУБЛИКАЦИЈЕ, ОДНОСЕ СА ЈАВНОШЋУ И ПОВЈЕРЉИВОСТ СТАТИСТИЧКИХ ПОДАТАКА: Владан Сибиновић
HEAD OF DIVISION FOR PUBLICATIONS, PUBLIC RELATIONS AND STATISTICAL DATA CONFIDENTIALITY: Vladan Sibinović

ОДГОВАРА: Др Радмила Чичковић, директор
PERSON RESPONSIBLE: Radmila Čičković, PhD, Director General

ГЛАВНИ УРЕДНИК: Владан Сибиновић
EDITOR IN CHIEF: Vladan Sibinović

УРЕДНИК ИЗДАЊА: Богдана Радић
RELEASE EDITOR: Bogdana Radić

РУКОПИС ПРИПРЕМИЛА: Тања Мирнић
PREPARED BY: Tanja Mimić

НАСЛОВНА СТРАНА: Владан Сибиновић
FRONT PAGE: Vladan Sibinović

ПРЕВОД: Јелена Кандић
TRANSLATION: Jelena Kandić

ДИЗАЈН: Александра Зеџ
DESIGN: Aleksandra Zec

ПРЕДГОВОР

Билтен "Саобраћај и везе" даје свеобухватан приказ најважнијих статистичких података из области саобраћаја и веза, прикупљених редовним статистичким активностима, у складу са Законом о статистици и Статистичким програмом.

Подаци су објављени за ниво Републике Српске и односе се на рад привредних субјеката регистрованих у подручју саобраћаја и веза за период од 2012. до 2016. године.

Билтен се састоји из два дијела. У првом дијелу су дата методолошка објашњења, а у другом дијелу табеле са пратећим графикама.

Подаци су приказани према Класификацији дјелатности NACE Rev. 2, подручје H, у пет поглавља: општи преглед који обухвата збирне податке на нивоу подручја, жељезнички саобраћај, друмски саобраћај, пратеће и помоћне активности у саобраћају и поштанске активности.

Изражавамо захвалност свим сарадницима који су учествовали у прикупљању, контроли, обради, припреми статистичких података и методолошких објашњења, као и у уређивању, превођењу и штампању овог Билтена.

Републички завод за статистику ће бити захвалан на свим примједбама и сугестијама које би могле да допринесу побољшању Билтена.

Др Радмила Чичковић
директор
Републичког завода за статистику

*Radmila Čičković, PhD
Director General
Republika Srpska Institute of Statistics*

FOREWORD

The Bulletin "Transport and communications" is a publication which provides a comprehensive review of the most important statistical data from the field of transport and communications, collected through regular statistical surveys, in accordance with the Law on Statistics and the Statistical Programme.

Data are published for the Republika Srpska level, and they refer to the work of business entities registered in the field of transport and communications for the period 2012–2016.

The Bulletin consists of two parts. The first part provides methodological explanations, while the second part provides tables with corresponding graphs.

Data are shown in accordance with the Classification of Economic Activities NACE Rev. 2, section H, in five chapters: general review providing summary data at the level of sections, railway transport, road transport, other supporting activities in transport, and postal activities.

We would like to thank all our collaborators who participated in collecting, controlling, processing and preparing of statistical data and methodologies, as well as in editing, translating and printing of this Bulletin.

Republika Srpska Institute of Statistics will highly appreciate any remarks and suggestions that could improve our next Bulletin.

САДРЖАЈ
CONTENTS

Страна
Page

ПРЕДГОВОР FOREWORD	3
МЕТОДОЛОШКА ОБЈАШЊЕЊА METHODOLOGICAL EXPLANATIONS	7
1. ОПШТИ ПРЕГЛЕД GENERAL REVIEW	12
1.1. Саобраћај и везе, 2012–2016. <i>Transport and communications, 2012–2016</i>	12
1.2. Саобраћајна инфраструктура, 2012–2016. <i>Transport infrastructure, 2012–2016</i>	12
1.3. Превоз путника по гранама саобраћаја, 2012–2016. <i>Passenger transport by transport branch, 2012–2016</i>	12
1.4. Превоз робе по гранама саобраћаја, 2012–2016. <i>Goods transport by transport branch, 2012–2016</i>	13
2. ЖЕЉЕЗНИЧКИ САОБРАЋАЈ RAILWAY TRANSPORT	14
2.1. Развој жељезничког саобраћаја, 2012–2016. <i>Development of railway transport, 2012–2016</i>	14
2.2. Жељезничке пруге, 2016. <i>Railway tracks, 2016</i>	14
2.3. Жељезничке станице и други станични објекти, 2016. <i>Railway stations and other station facilities, 2016</i>	15
2.4. Локомотиве и моторни возови, 2016. <i>Locomotives and motor trains, 2016</i>	15
2.5. Теретни колски парк, 2016. <i>Freight wagon fleet, 2016</i>	15
2.6. Кола за путнике, по разредима и сједиштима, 2016. <i>Passenger wagons, by class and seats, 2016</i>	16
2.7. Превоз путника по мјесецима, 2012–2016. <i>Passenger transport by month, 2012–2016</i>	16
2.8. Превоз путника по растојањима, 2012–2016. <i>Passenger transport by distance, 2012–2016</i>	16
2.9. Превоз робе по мјесецима, 2012–2016. <i>Goods transport by month, 2012–2016</i>	17
2.10. Превоз робе по растојањима, 2012–2016. <i>Goods transport by distance, 2012–2016</i>	17
2.11. Превоз по врсти робе, према међународној номенклатури робе, 2012–2016. <i>Transport by type of goods, according to the international nomenclature of goods, 2012–2016</i>	18
2.12. Превоз по врсти робе, према међународној номенклатури робе, 2012–2016. <i>Transport by type of goods, according to the international nomenclature of goods, 2012–2016</i>	19
2.13. Набавка и утрошак погонског горива и мазива, 2012–2016. <i>Purchase and consumption of motor fuel and lubricants, 2012–2016</i>	19
3. ДРУМСКИ САОБРАЋАЈ ROAD TRANSPORT	20
3.1. Развој друмског и градског саобраћаја, 2012–2016. <i>Development of road and urban transport, 2012–2016</i>	20
3.2. Развој путева, 2012–2016. <i>Development of roads, 2012–2016</i>	21
3.3. Путеве, по врсти коловоза, 2012–2016. <i>Roads by type of surfacing, 2012–2016</i>	21
3.4. Путеве по привредном значају, 2016. <i>Roads by economic importance, 2016</i>	21
3.5. Путеве по општинама, 2016 <i>Roads by municipality, 2016</i>	22
3.6. Развој мостова, 2016. <i>Development of bridges, 2016</i>	22

	Страна Page
3.7. Новонабављена теретна превозна средства, 2016. <i>Newly purchased freight transport means, 2016</i>	24
3.8. Новонабављени аутобуси, 2016. <i>Newly purchased buses, 2016</i>	24
3.9. Теретна превозна средства, 2012–2016. <i>Freight transport means, 2012–2016</i>	25
3.10. Аутобуси, 2016. <i>Buses, 2016</i>	25
3.11. Унутрашњи и међународни превоз путника, 2012–2016. <i>Domestic and international passenger transport, 2012–2016</i>	25
3.12. Унутрашњи и међународни превоз робе, 2012–2016. <i>Domestic and international goods transport, 2012–2016</i>	26
3.13. Превоз путника у друмском саобраћају по мјесецима, 2012–2016. <i>Passenger transport in road transport by month, 2012–2016</i>	26
3.14. Превоз путника по мјесецима, међуградски и међународни саобраћај, 2012–2016. <i>Passenger transport by month, intercity and international transport 2012–2016</i>	26
3.15. Превоз робе у друмском саобраћају по мјесецима, 2012–2016. <i>Goods transport in road transport by month, 2012–2016</i>	27
3.16. Превоз путника у градско-приградском саобраћају по мјесецима, 2012–2016. <i>Passenger transport in urban-suburban transport by month, 2012–2016</i>	27
3.17. Превоз робе по растојањима, 2012–2016. <i>Goods transport by distance, 2012–2016</i>	28
3.18. Превоз по врсти робе, према међународној номенклатури робе, 2012–2016. <i>Transport by type of goods, according to the international nomenclature of goods, 2012–2016</i>	29
3.19. Утрошак погонског горива и мазива, 2012–2016. <i>Consumption of motor fuel and lubricants, 2012–2016</i>	30
4. ПРАТЕЋЕ И ПОМОЋНЕ АКТИВНОСТИ У САОБРАЋАЈУ ASSOCIATED AND SUPPORTING ACTIVITIES IN TRANSPORT	31
4.1. УСЛУГЕ У ЖЕЉЕЗНИЧКОМ САОБРАЋАЈУ <i>SERVICES IN RAIL TRANSPORT</i>	31
4.1.1. Промет путника по жељезничким станицама, 2012–2016. <i>Passenger transport by railway stations, 2012–2016</i>	31
4.1.2. Промет робе по жељезничким станицама, 2012–2016. <i>Goods transport by railway stations, 2012–2016</i>	32
4.1.3. Промет путника и робе по жељезничким станицама, 2016. <i>Passenger and goods transport by railway stations, 2016</i>	33
4.2. УСЛУГЕ У ДРУМСКОМ САОБРАЋАЈУ <i>SERVICES IN ROAD TRANSPORT</i>	34
4.2.1. Регистрована друмска моторна и прикључна возила, 2012–2016. <i>Registered road motor vehicles and trailers, 2012–2016</i>	34
4.2.2. Регистрована друмска моторна и прикључна возила по општинама и градовима, 2016. <i>Registered road motor vehicles and trailers by municipality and city 2016</i>	35
4.2.3. Саобраћајне незгоде с настрадалим лицима, 2012–2016. <i>Traffic accidents with injured and deceased persons, 2012–2016</i>	36
4.2.4. Саобраћајне незгоде према категорији пута, 2016. <i>Traffic accidents by road category, 2016</i>	36
4.2.5. Саобраћајне незгоде с настрадалим лицима, по мјесецима, 2012–2016. <i>Traffic accidents with injured and deceased persons by month, 2012–2016</i>	37
4.2.6. Саобраћајне незгоде с настрадалим лицима, по данима у седмици, 2016. <i>Traffic accidents with injured and deceased persons, by days of week 2016</i>	37
4.2.7. Настрадали лица у саобраћајним незгодама, 2012–2016. <i>Injured and deceased persons in traffic accidents, 2012–2016</i>	37
4.2.8. Настрадали лица према својству учесника у саобраћајној незгоди, 2012–2016. <i>Injured and deceased persons by participation in a traffic accident, 2012–2016</i>	37
4.2.9. Настрадали лица, према својству учесника у саобраћајној незгоди и годинама старости, 2016. <i>Injured and deceased persons by participation in a traffic accident and by age, 2016</i>	38

	Страна Page
4.3. УСЛУГЕ У ВАЗДУШНОМ САОБРАЋАЈУ <i>SERVICES IN AIR TRANSPORT</i>	39
4.3.1. Развој ваздушног промета на аеродромима Републике Српске, 2012–2016. <i>Development of air transport at the Republika Srpska airports, 2012–2016</i>	39
4.3.2. Аеродромске површине, 2016. <i>Airport area, 2016</i>	39
4.3.3. Средства аеродрома, крај 2016. <i>Airport means, end of 2016</i>	40
4.3.4. Промет авиона, домаћих (БиХ) и страних на аеродромима Републике Српске, 2012–2016. <i>Traffic of airplanes, domestic (BH) and international, at the Republika Srpska airports, 2012–2016</i>	40
5. ПОШТАНСКЕ АКТИВНОСТИ <i>POSTAL ACTIVITIES</i>	41
5.1. Развој поштанских активности, 2012–2016. <i>Development of postal activities, 2012–2016</i>	41
5.2. Јединице поштанске мреже и превозна средства, крај 2016. <i>Units of postal network and transport means, end of 2016</i>	41
5.3. Писмоносне пошиљке по мјесецима, 2016. <i>Letter-post items by month, 2016</i>	42
5.4. Пакетске пошиљке по мјесецима, 2016. <i>Parcel mail by month, 2016</i>	42
5.5. Телеграми по мјесецима, 2016. <i>Telegrams by month, 2016</i>	42
5.6. Платни промет, 2012–2016. <i>Payment operations, 2012–2016</i>	43
5.7. Услуге платног промета по мјесецима, 2016. <i>Payment operations by month, 2016</i>	43

МЕТОДОЛОШКА ОБЈАШЊЕЊА

METHODOLOGICAL EXPLANATIONS

Извори података

Извјештајном методом која се примјењује приликом провођења статистичких активности обухваћена су сва предузећа регистрована у Републици Српској, у подручју саобраћаја и веза.

Извјештајна јединица за прикупљене податке о жељезничком саобраћају је "Жељезнице Републике Српске" А.Д.

Подаци о магистралним и регионалним путевима добијени су од ЈП "Путеви Републике Српске", подаци о аутопутевима од ЈП „Аутопутеви Републике Српске“, а подаци о локалним путевима и мостовима од надлежних органа локалне управе.

Подаци о друмском и градском саобраћају добијени су од предузећа регистрованих у овој дјелатности као и од несаобраћајних предузећа која у свом саставу имају јединице саобраћаја и обављају јавне услуге у саобраћају. Нису укључена предузећа која обављају превоз путника и робе за сопствене потребе, као ни предузетници.

Извор података за регистрована друмска моторна и прикључна возила, као и саобраћајне незгоде је Министарство унутрашњих послова Републике Српске.

Извјештајна јединица за податке о услугама у ваздушном саобраћају је "Аеродроми Републике Српске" Бања Лука.

Подаци о поштанским услугама добијени су од ЈП "Поште Српске" А.Д.

Обухватност и упоредивост

Жељезничким саобраћајем обухваћени су подаци о унутрашњем и међународном превозу робе и путника жељезницом, транзит робе, подаци о жељезничкој прузи и превозним средствима жељезнице као и подаци о извозу и увозу робе жељезницом.

Друмским саобраћајем обухваћени су подаци о унутрашњем и међународном превозу робе и путника друмовима, транзит робе, као и подаци о извозу и увозу робе која је превезена друмовима. Овим поглављем обухваћени су и сви категоризовани путеви магистралног, регионалног и локалног значаја.

У осталим пратећим дјелатностима у саобраћају обухваћени су подаци о жељезничким услугама, услугама у ваздушном саобраћају на аеродрому Републике Српске, регистрованим друмским моторним и прикључним возилима као и подаци о саобраћајним незгодама и настрадалим лицима на друмовима.

Поштанским саобраћајем обухваћени су подаци о поштанском и платном промету.

Sources of data

Reporting method used when conducting statistical surveys covers all enterprises registered in Republika Srpska, in the field of transport and communications.

Reporting unit for collected data on railway transport is the JSC "Željeznice Republike Srpske".

Data on main and regional roads are obtained from the JSP "Putevi Republike Srpske", data on highways are obtained from JSP "Autoputevi Republike Srpske", while data for local roads and bridges are obtained from competent local authorities.

Data on road and urban transport are obtained from enterprises registered in this activity, as well as from non-transport enterprises which have units engaged in transport, performing public services in transport. Enterprises engaged in passenger and goods traffic for their own needs are excluded, as well as entrepreneurs.

Source of data for registered road motor vehicles and trailers and for traffic accidents is the Ministry of Internal Affairs of Republika Srpska.

Reporting unit for collected data on services in air transport is the enterprise "Aerodromi Republike Srpske", Banja Luka.

Data on postal services are obtained from the JSC "Pošte Srpske".

Coverage and comparability

Railway transport comprises data on domestic and international passenger and goods traffic by railway, goods transit, data on railway tracks and railway transport means, as well as data on import and export of goods by railway.

Road transport includes data on domestic and international passenger and goods traffic by road, goods transit, as well as data on import and export of goods transported by road. This chapter covers all categorised roads of highway, regional and local importance.

Other supporting activities in transport cover data on railway services, services in air transport at the airport of Republika Srpska, registered road motor vehicles and trailers, as well as data on traffic accidents and injured and deceased persons on roads.

Postal traffic includes data on postal and payment operations.

Дефиниције

Опште дефиниције за превоз

Под појмом **превоз** у саобраћају подразумијева се превоз путника и робе од мјеста укрцаја до мјеста искрцаја, односно од мјеста утовара до мјеста истовара.

Путнички километар је јединица мјере која представља превоз једног путника на растојању од једног километра.

Тонски километар је јединица мјере која представља превоз једне тоне робе на растојању од једног километра.

Врсте робе у жељезничком и друмском превозу дефинисане су према стандардној номенклатури робе за статистику саобраћаја *NST 2007*, која замјењује номенклатуру *CSTE* (Класификација робе за европску транспортну статистику – *UNECE*) и номенклатури *NST/R* Стандардној номенклатури робе за статистику саобраћаја/ревидирана – *EUROSTAT*.

Жељезнички саобраћај

Жељезнички саобраћај је свако кретање жељезничког возила на датај мрежи.

Жељезничка пруга је шинска саобраћајница намијењена искључиво саобраћају жељезничких возила.

Стварна (експлоатациона) дужина пруге је укупна дужина пруга које се користе за превоз путника, превоз робе или обоје.

Електрифицирана пруга је пруга са електрифицираним једним или више главних колосијека.

Колосијек је пар шина по којима се могу кретати жељезничка (шинска) возила.

Жељезничка станица је жељезничко службено мјесто намијењено за отпрему, пријем и привремено задржавање возила; укрцавање и искрцавање путника, продају карата; утовар и истовар робе.

Вучно возило је возило са примарним погоном или мотором, намијењено вучи других возила (локомотива) или возила за превоз путника или робе (моторна кола).

Локомотива је вучно жељезничко возило са снагом од 110KW, опремљено примарним погоном и мотором, или само мотором, намијењено искључиво за вучу других жељезничких возила.

Моторна кола - вучно жељезничко возило са мотором, конструисано тако да се у њему могу превозити путници и роба.

Путничка кола – жељезничко возило за превоз путника, осим моторних кола и приколица.

Definitions

General definitions for transport

By **transport** in traffic we mean transport of passengers and goods from the place of embarkment to the place of disembarkment, that is from the place of loading to the place of unloading.

Passenger kilometre is a unit of measure which represents transport of one passenger over the distance of one kilometre.

Tonne kilometre is a unit of measure which represents transport of one tonne of goods over the distance of one kilometre.

Types of goods in railway and road transport are defined in accordance with the standard nomenclature of goods for transport statistics *NST 2007*, replacing the nomenclature *CSTE* (Classification of goods of the European transport statistics – *UNECE*), and the nomenclature *NST/R* Standard nomenclature of goods for transport statistics – *EUROSTAT*.

Railway transport

Railway transport is any movement of a railway vehicle on a specific network.

Railway line is a rail line of communication made up exclusively for the use of railway vehicles.

Length of lines operated is the total length of line operated for passenger transport, goods transport, or both.

Electrified line is a line with one or more electrified running tracks.

Track is a pair of rails over which rail borne vehicles can run.

Railway station is a railway establishment designed for dispatch, reception and temporary stabling of trains, boarding and alighting of passengers, purchase of tickets, and loading and unloading of goods.

Tractive vehicle is a vehicle equipped with prime mover or motor, intended either for hauling other vehicles (a locomotive) or for hauling vehicles for the carriage of passengers or goods (a railcar).

Locomotive is a tractive railway vehicle with a power of 110 kW, equipped with prime mover and motor, or with motor only, used for hauling railway vehicles.

Railcar is a tractive railway vehicle with motor, constructed for the conveyance of passengers or goods.

Passenger railway vehicle is a railway vehicle for the conveyance of passengers, except railcars and trailers.

Теретна кола – жељезничко возило намијењено превозу робе.

Унутрашњи жељезнички превоз подразумева жељезнички превоз путника или робе између мјеста укрцаја/утовара и мјеста искрцаја/истовара на територији Републике Српске.

Међународни жељезнички превоз подразумева жељезнички превоз између мјеста укрцаја/утовара и мјеста искрцаја/истовара који се налазе у двије различите земље; отпремна или упутна станица налази се у Републици Српској, а излазни гранични прелаз у отпреми и улазни гранични прелаз у приспијећу налазе на територији БиХ.

Транзит се односи на превоз робе преко домаћих пруга за друге земље. Транзит робе се приказује као транзит робе која је приспјела у жељезничким колима из других земаља и комбиновани транзит а отпремљена је жељезницом у иностранство и обрнуто.

Возни километар је јединица мјере која одговара кретању једног воза на растојању од једног километра.

Брутотонски километар је јединица мјере која одговара кретању једне тоне вучених жељезничких возила са њиховим товаром, на растојању од једног километра.

Путеви

Путеви су објекти намјењени за саобраћај возила, а који су од стране надлежних органа одређени и резервисани искључиво за ову врсту саобраћаја. Према друштвеном и привредном значају дијеле се на: магистралне, регионалне и локалне.

Магистрални пут је међународни и јавни пут који повезује главне градове и важнија привредна подручја.

Регионални пут је јавни пут који повезује привредна подручја Републике Српске или је од посебног значаја за Републику Српску или регију.

Локални пут је јавни пут који повезује територије двије или више општина или насељена мјеста на подручју општине или је од значаја за саобраћај на територији општине.

Аутопут је посебно обиљежен и пројектован пут намијењен искључиво за саобраћај моторних возила, у оба смијера кретања има физички одвојене коловозне траке са по најмање двије саобраћајне траке; без укрштања на истом нивоу са попречним путевима и жељезничким или трамвајским пругама, као ни стазом за кретање пјешака.

Брзи пут (ПРСМВ) је посебно обиљежен пут за моторни саобраћај, резервисан за поједине категорије друмских моторних возила на којем је забрањено заустављање и паркирање, обично нема посебно одвојене коловозе за оба смијера кретања. Доступан је за петље или контролисане прикључке.

„Е“ пут или европски пут припада мрежи путева и аутопутева у Европи означеним стандардизованим ознакама: главни и прелазни путеви (путеви класе А) носе ознаке са двоцифреним бројевима, а огранци, повезујући и прикључни путеви (путеви класе Б) носе ознаке са троцифреним бројевима.

Freight wagon is a railway vehicle intended for the transport of goods.

National railway transport refers to railway transport of passengers or goods between a place of loading/embarkation and a place of unloading/disembarkation on the territory of Republika Srpska.

International railway transport refers to railway transport between a place of loading/embarkation in one country and a place of unloading/disembarkation in another country; either departure or destination station is in Republika Srpska, with exit border crossing in departure and entry border crossing in arrival are on the territory of BiH.

Transit refers to goods transport by domestic lines to other countries. Goods transit is presented as transit of goods that arrived in railway wagons from other countries and combined transit, with goods being sent by railway abroad and vice versa.

Train-kilometre is a unit of measurement representing the movement of a train over one kilometre.

Gross tonne-kilometre hauled is a unit of measurement representing the movement over a distance of one kilometre of one tonne of hauled vehicles and contents.

Roads

Roads are objects whose purpose is vehicles transport, and they are, by authorities, specified and allocated only for this type of transport. They are classified by their social and economic importance into main, regional and local roads.

Main road is an international and public road which connects main cities and important economic regions.

Regional road is a public road connecting economic regions of Republika Srpska or a road of special importance for Republika Srpska or for the region.

Local road is a public road connecting territories of two or more municipalities or settlements on a territory of a municipality, or a road of importance for transport on a territory of a municipality.

Motorway is a road specially designed and built for motor traffic, with separate carriageways with at least two traffic lanes for traffic in two directions, separated from each other physically; without crossings at the same level with any road, railway or tramway track, or footpath.

Express road is a road specially built for motor traffic, reserved for specific categories of road motor vehicles, on which stopping and parking are prohibited. It does not normally have separation of carriageways for the two directions of traffic. It is accessible from interchanges or controlled junctions.

E road or European road belongs to a network of roads and motorways in Europe, with standardized marking: reference roads and intermediate roads (Class-A roads) have two-digit numbers, while branch, link and connecting roads (Class-B roads) have three-digit numbers.

Друмски и градски саобраћај

Друмски превоз подразумева свако кретање робе и/или путника у једном друмском возилу на датој друмској мрежи.

Унутрашњи друмски превоз односи се на превоз између два мјеста (мјеста утовара/укрцаја и мјеста истовара/искрцаја) унутар граница Републике Српске, међуентитетски превоз робе и путника и превоз робе и путника између Републике Српске и Брчко дистрикта.

Међународни друмски превоз односи се на превоз између мјеста утовара/укрцаја на територији Републике Српске и мјеста истовара/искрцаја у другој држави ван БиХ и обрнуто.

Путник је свако лице које је набавило возну карту или одговарајућу возну исправу и ушло у аутобус са циљем да се превезе до мјеста одређеног.

Превоз путника у друмском саобраћају исказује се бројем превезених путника и путничких километара.

Превоз робе у друмском саобраћају исказује се у тонама и у тонским километрима, а односи се на унутрашњи и међународни превоз, који обухвата: увоз, извоз, транзит и превоз у иностранству.

Превоз у иностранству предузећа друмског саобраћаја Републике Српске односи се на превоз робе иностраних корисника услуга ван граница БиХ.

Саобраћајна незгода је свака незгода која се догоди на путу и у којој је учествовало најмање једно возило у покрету, услед чега је наступила смрт, лакша или тежа повреда лица.

Погинуло лице је свако лице које је изгубило живот одмах или је умрло у периоду од 30 дана од посљедица саобраћајне незгоде са повријеђеним лицем.

Повријеђено лице је свако лице које није изгубило живот одмах или умрло у периоду од 30 дана од посљедица саобраћајне незгоде, али је задобило повреде које захтјевају медицинску његу.

Регистрована друмска моторна и прикључна возила обухватају возила која су регистрована код органа унутрашњих послова, осим возила Оружаних снага.

Први пут регистрована возила обухватају: нова возила, увезена возила старијих годишта и возила која су имала прекид регистрације а за које су издате нове саобраћајне дозволе и таблице.

Мотоцикл је моторно возило на два, три или четири точка са мотором запремине од највише 50 cm³.

Путнички аутомобил је моторно возило намијењено за превоз путника, који осим сједишта возача има највише осам сједишта.

Аутобус је возило намијењено искључиво за превоз путника, који осим сједишта возача има више од осам сједишта.

Road and urban transport

Road traffic is any movement of goods and/or passengers in a road vehicle on a given road network.

Domestic road traffic refers to traffic between a place of loading/embarkation and a place of unloading/disembarkation within the Republika Srpska borders, inter-entity traffic of goods and passengers, and traffic of goods and passengers between Republika Srpska and Brčko District.

International road traffic refers to traffic between a place of loading/embarkation in Republika Srpska and a place of unloading/disembarkation in another country outside BiH, and vice versa.

Passenger is any person who obtained a ticket or a relevant driving document and who got onto a bus in order to be transported to the destination.

Passenger transport in road transport is presented as the number of transported passengers and passenger kilometres.

Goods transport in road transport is presented in tonnes and tonne kilometres, and it refers to domestic and international transport which includes import, export, transit and transport abroad.

Transport abroad, performed by road transport enterprises of Republika Srpska, refers to transport of goods of international service users, outside BiH borders.

Traffic accident is any accident which happens on a road, involving at least one vehicle in motion, resulting in death, or less or more serious bodily injury.

Person deceased is any person who lost his/her life immediately or within 30 days as a result of an accident involving an injured person.

Person injured is any person who did not die immediately or within 30 days as a result of an accident, but did suffer injuries requiring medical care.

Registered road motor vehicles and trailers are all vehicles registered at internal affairs authorities, except Armed Forces vehicles.

Vehicles registered for the first time include: new vehicles, imported old vehicles, and vehicles which had registration interruption and then got new registration card and licence plate.

Motorcycle is a two-, three- or four-wheeled road motor vehicle not exceeding a cylinder capacity of 50 cm³.

Passenger car is a road motor vehicle intended for the carriage of passengers, designed to seat no more than nine persons (including the driver).

Bus is a motor vehicle intended for the carriage of passengers, designed to carry more than nine persons (including the driver).

Теретно возило је свако моторно возило намијењено за превоз терета.

Прикључно возило подразумева приколице, полуприколице и приколице са централном осовином.

Услуге ваздушног саобраћаја подразумевају промет домаћих (БиХ) и међународних авиона, путника и робе преко аеродрома Републике Српске.

Унутрашњи (домаћи) ваздушни превоз обухвата редовне и ванредне летове који се састоје искључиво од домаћих дионица лета и носе исту ознаку лета.

Међународни ваздушни превоз обухвата дионице лета са мјестом полијетања на територији Републике Српске и мјестом слијетања на територији друге државе ван БиХ, и обратно.

Поштанске активности

Писмоносне пошिल्ке су затворене или отворене пошिल्ке чија је садржина најчешће писано или електронско саопштење, те други штампани садржај који у погледу паковања, масе и димензија одговара условима предвиђеним за писмоносне пошिल्ке. Подаци се односе на писма, дописнице, тисковине, препоручене пошिल्ке и вриједносна писма.

Пакетске услуге су услуге преноса затворених пошљака (пакета) са означеном вриједношћу и регистрованим бројем пријема, које садрже робу и друге предмете.

Платни промет се односи на уплате и исплате по жиро и текућим рачунима.

Телеграми обухватају отпрему у унутрашњем промету и промет са иностранством.

Скраћенице

kW киловат
pkm путнички километар
t тона
tkm тонски километар

Знакови

- нема појаве
... не располаже се податком
1) ознака за напомену
*** заштићен податак
* измијењен податак

Goods road vehicle is a road vehicle designed to carry goods.

Trailer vehicles are trailers, semi-trailers and centre-axle trailers.

Services in air transport refer to the traffic of domestic (BiH) and international airplanes, passengers and goods through the Republika Srpska airports.

National (domestic) air transport includes scheduled and non-scheduled flights, having exclusively domestic flight stages, using the same flight number.

International air transport includes flight stages with a place of departure on the territory of Republika Srpska and a place of arrival on the territory of another country outside BiH, and vice versa.

Postal activities

Letter-post items are closed or open addressed items, mainly written or electronic correspondence, and other printed papers which in terms of packaging, weight and dimensions meet the conditions laid down for letter-post items. The data refer to letters, postcards, printed matter, registered mail and insured letters

Parcel services are services of the handling of closed addressed items (parcel), with commercial value and registered receipt number, which contain goods and other items.

Payment operations refer to payments by giro and current accounts.

Telegrams include shippings in domestic and international traffic.

Abbreviations

kW kilowatt
pkm passenger kilometre
t tonne
tkm tonne kilometre

Symbols

- no occurrence
... data not available
1) footnote
*** protected data
* corrected data

1. ОПШТИ ПРЕГЛЕД GENERAL REVIEW

1.1. САОБРАЋАЈ И ВЕЗЕ, 2012–2016. TRANSPORT AND COMMUNICATIONS, 2012–2016

	2012	2013	2014	2015	2016	
ЖЕЉЕЗНИЧКИ САОБРАЋАЈ						RAILWAY TRANSPORT
Стварна дужина пруге, km	426	426	426	426	417	Length of lines operated, km
од тога: електрифициране пруге	331	331	331	331	306	out of which: electrified lines
Превезени путници, хиљ.	321	211	173	178	160	Transported passengers, thous.
Путнички километри, мил.	23	15	12	13	11	Passenger-kilometres, mill.
Превезено робе, хиљ. t	5 372	5 191	5 009	4 964	4 416	Transported goods, thous. t
Тонски километри, мил.	457	455	428	450	374	Tonne kilometres
ДРУМСКИ САОБРАЋАЈ						ROAD TRANSPORT
Путеви, km	14 299	14 040	14 141*	14 226*	14 336	Roads, km
од тога: савремени путеви	8 648	8 263	8 333*	8 303*	8 382	of which: modern roads
Превезени путници, хиљ.	8 300	8 264	9 133	6 736	4 133	Transported passengers, thous.
Путнички километри, мил.	563	457	432	405	385	Passenger-kilometres, mill.
Превезено робе, хиљ. t	2 063	2 444	2 665	3 747	3 522	Transported goods, thous. t
Тонски километри, мил.	942	1 101	1 223	1 318	1 341	Tonne kilometres, mill.
ГРАДСКИ САОБРАЋАЈ						URBAN TRANSPORT
Превезени путници, хиљ.	24 312	23 481	22 248	22 832	22 821	Transported passengers, thous.
ПОШТАНСКЕ АКТИВНОСТИ						POSTAL ACTIVITIES
Писмоносне пошиљке, хиљ.	20 214	20 705	25 350	25 101	23 924	Letters, thous.
Пакети, ком.	44 708	74 917	87 722	41 507	43 651	Parcels, p/st
Платни промет, мил.	8	9	9	10	10	Payment operations, mill.
Телеграми	10 192	8 075	6 340	9 171	28 500	Telegrams

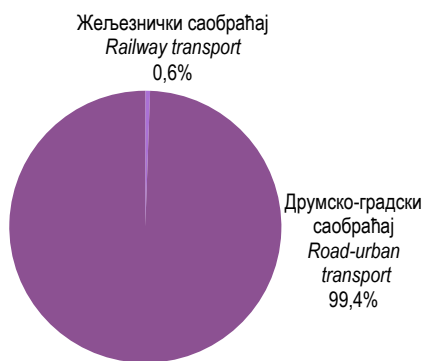
1.2. САОБРАЋАЈНА ИНФРАСТРУКТУРА, 2012–2016. TRANSPORT INFRASTRUCTURE, 2012–2016

	2012	2013	2014	2015	2016	
Стварна дужина пруге, km	426	426	426	426	417	Length of lines operated, km
Нормални колосјек	426	426	426	426	417	Normal gauge
од тога: двоколосјечна	25	25	25	25	306	of which: double gauge
Дужина колосјека	589	589	589	589	554	Tracks length
од тога: електрифицирано	465	465	465	465	399	of which: electrified
Путеви, km	14 299	14 040	14 141*	14 226*	14 336	Roads, km
од тога: савремени коловоз	8 648	8 263	8 333*	8 303*	8 382	of which: modern surfacing
Аеродроми	1	1	1	1	1	Airports
Поште	263	263	235	232	226	Posts

1.3. ПРЕВОЗ ПУТНИКА ПО ГРАНАМА САОБРАЋАЈА, 2012–2016. PASSENGER TRANSPORT BY TRANSPORT BRANCH, 2012–2016

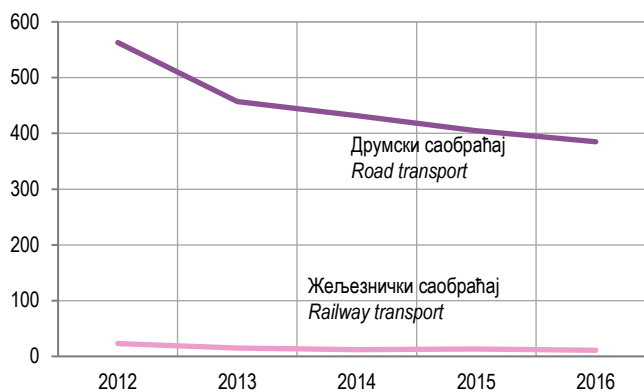
	2012	2013	2014	2015	2016	
УКУПНО						TOTAL
превезени путници, хиљ.	32 933	31 686	31 554	29 745	28 637	transported passengers, thous.
путнички километри, мил.	586	472	444	418	396	passenger kilometres, mil.
Жељезнички саобраћај						Railway transport
превезени путници, хиљ.	321	211	173	178	160	transported passengers, thous.
путнички километри, мил.	23	15	12	13	11	passenger kilometres, mil.
Друмски и градски саобраћај						Road and urban transport
превезени путници, хиљ.	32 612	31 745	31 381	29 567	28 477	transported passengers, thous.
путнички километри, мил. ¹⁾	563	457	432	405	385	passenger kilometres, mil. ¹⁾

¹⁾ Односи се на друмски саобраћај (међуградски и међународни)
Refers to road transport (intercity and international)



Графикон 1.1. Превоз путника по гранама саобраћаја (структура), 2016.

Graph 1.1. Passenger transport by transport branch (structure), 2016

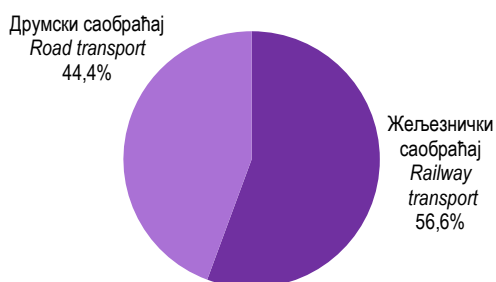


Графикон 1.2. Развој путничког саобраћаја по гранама (путнички километри)

Graph 1.2. Passenger transport development by branch (passenger kilometres)

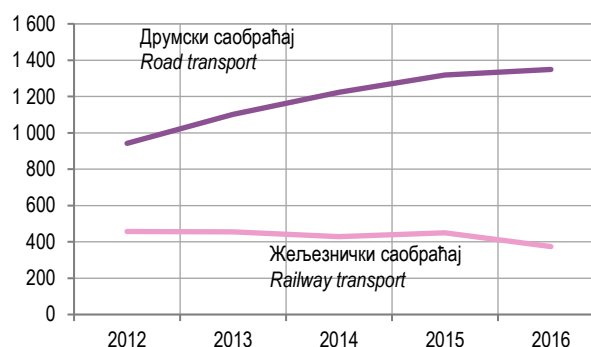
1.4. ПРЕВОЗ РОБЕ ПО ГРАНАМА САОБРАЋАЈА, 2012–2016.
GOODS TRANSPORT BY TRANSPORT BRANCH, 2012–2016

	2012	2013	2014	2015	2016	
УКУПНО						TOTAL
превезена роба, хиљ. t	7 435	7 635	7 674	8 711	7 938	transported goods, thous. t
тонски километри, мил.	1 399	1 556	1 651	1 768	1 723	tonne kilometres, mill.
Жељезнички саобраћај						Railway transport
превезена роба, хиљ. t	5 372	5 191	5 009	4 964	4 416	transported goods, thous. t
тонски километри, мил.	457	455	428	450	374	tonne kilometres, mil.
Друмски саобраћај						Road transport
превезена роба, хиљ. t	2 063	2 444	2 665	3 747	3 522	transported goods, thous. t
тонски километри, мил.	942	1 101	1 223	1 318	1 349	tonne kilometres, mill.



Графикон 1.3. Превоз робе по гранама саобраћаја (структура), 2016.

Graph 1.3. Goods transport by transport branch (structure), 2016



Графикон 1.4. Развој теретног саобраћаја, по гранама саобраћаја (тонски километри)

Graph 1.4. Freight transport development by transport branch (tonne kilometres)

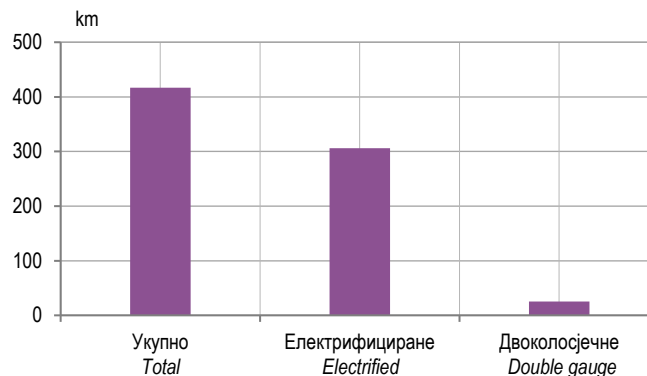
2. ЖЕЉЕЗНИЧКИ САОБРАЋАЈ RAILWAY TRANSPORT

2.1. РАЗВОЈ ЖЕЉЕЗНИЧКОГ САОБРАЋАЈА, 2012–2016. DEVELOPMENT OF RAILWAY TRANSPORT, 2012–2016

	2012	2013	2014	2015	2016	
Стварна дужина пруге у km	426	426	426	426	417	Length of lines operated in km
од тога, електрифицирано	331	331	331	331	306	out of which: electrified
Жељезничке станице	33	33	33	33	33	Railway stations
Превозна средства						Transport means
локомотиве	71	71	71	71	71	Locomotives
путнички колски парк и моторна кола	124	132	98	91	91	passenger wagon fleet and railcars
теретни колски парк	2 548	2 545	2 438	2 117	2 030	freight wagon fleet
Рад превозних средстава						Use of transport means
локомотивски километри, хиљ.	2 453	2 089	1 873	1 992	1 773	locomotive kilometres, thous.
возни километри, хиљ.	2 077	1 712	1 533	1 634	1 459	train kilometres, thous.
брuto тонски километри, мил.	986	870	752	835	689	gross tonne kilometres, mil.
Путнички километри, мил.	23	15	12	13	11	Passenger kilometres, mil.
Тонски километри, мил.	457	455	428	450	374	Tonne kilometres, mil.

2.2. ЖЕЉЕЗНИЧКЕ ПРУГЕ RAILWAY LINES

	2016	
Грађевинска дужина пруге	417	Construction lines length
Стварна (експлоатациона) дужина пруге	417	Length of lines operated
једноколосјечна пруга	392	single gauge
двоколосјечна пруга	25	double gauge
Дужина електрифициране пруге	306	Electrified lines length
једноколосјечна пруга	281	single gauge
двоколосјечна пруга	25	double gauge
Дужина колосјека	554	Tracks length
отворене пруге главног пролазног колосјека	417	open lines of main transitory tracks
станични и остали колосјеци	137	station and other tracks
Дужина електрифицираног колосјека	399	Electrified tracks length
отворене пруге главног пролазног колосјека	306	open lines of main transitory tracks
станични и остали колосјеци	93	station and other tracks



Графикон 2.1. Жељезничке пруге, крај 2016.
Graph 2.1. Railway tracks, end of 2016

2.3. ЖЕЉЕЗНИЧКЕ СТАНИЦЕ И ДРУГИ СТАНИЧНИ ОБЈЕКТИ
RAILWAY STATIONS AND OTHER STATION FACILITIES

	2016	
Станице	33	Stations
путничке	-	passenger
теретне	-	freight
мјешовите	33	mixed
ранжирне	-	shunting
претоварне	-	reloading
Укрснице	9	Crossings
Раскрснице	-	Intersections
Стајалишта	57	Standpoints
Отпремишта	-	Shipping sites
Товаришта	1	Loading sites
Депои и одјавнице	-	Depots and departure sites

2.4. ЛОКОМОТИВЕ И МОТОРНИ ВОЗОВИ, 2016.
LOCOMOTIVES AND MOTOR TRAINS, 2016

	Локомотиве Locomotives				Моторни возови Motor trains				
	укупно total	дизел diesel	електричне electric	парне steam	укупно total	дизел diesel	шински rail	електрични electric	
Број локомотива	71	38	33	-	11	4	-	7	Number of locomotives and sets
снага, kW	173 647	36 691	127 380	-	9 576	1 176	-	8 400	power, kW
(П) снага, kW	2 446	966	3 860	-	871	294	-	1 200	average power, kW

2.5. ТЕРЕТНИ КОЛСКИ ПАРК, 2016.
FREIGHT WAGON FLEET, 2016

	Укупно Total	Затворени вагони Closed wagons			Отворени вагони Open wagons		
		обична regular	специјална special	хладњаче refrigerator lorries	обична regular	специјална special	
Број кола	2 030	85	70	-	1 525	1	Number of wagons
тоне носивости	111 441	2 239	1 890	-	88 690	47	tonnes of carrying capacity
(П) носивост, t	55	26	27	-	58	47	average carrying capacity, t

2.5. ТЕРЕТНИ КОЛСКИ ПАРК, 2016. (наставак)
FREIGHT WAGON FLEET, 2016 (continued)

	Плато кола (без страница) и плитка кола (са ниским страницама) Plateau wagons (with no sides) and shallow wagons (with low sides)				Остала кола Other wagons			
	обична са и без страна regular with or without sides	специјална са 2, 3, 4 осовине special with 2, 3, 4 axles	обична regular	специјална са 4 осовине special with 4 axles	са покретним кровом with movable roof	специјална за цемент special for cement	специјалне цистерне special cisterns	
Број кола	2	7	195	17	34	44	50	Number of wagons
тоне носивости	54	140	10 725	1 033	1 938	1 972	2 713	tonnes of carrying capacity
(П) носивост, t	27	20	55	61	57	45	54	average carrying capacity, t

2.6. КОЛА ЗА ПУТНИКЕ, ПО РАЗРЕДИМА И СЈЕДИШТИМА, 2016.
PASSENGER WAGONS, BY CLASS AND SEATS, 2016

	Кола Wagons				Сједишта Seats			Лежајеви Beds	
	укупно total	I разред 1 st class	I и II разред 1 st and 2 nd class	II разред 2 nd class	укупно total	I разред 1 st class	II разред 2 nd class		
УКУПНО	80	10	13	35	5 719	960	4 759	-	TOTAL
Кола за превоз путника	69	10	13	35	3 523	792	2 731	-	Wagons for passenger
Путничка кола	53	8	13	32	3 376	744	2 632	-	Passenger wagons
Кушет кола	2	2	-	-	48	48	-	-	Couchette wagon
Службена кола	11	-	-	-	-	-	-	-	Official wagons
Кола узаног колосијека Б - 0,76м	3	-	-	3	99	-	99	-	Narrow gage wagons B-0,76m
Моторна кола ²⁾	11	-	-	-	2 196	168	2 028	-	Rail cars ²⁾

2.7. ПРЕВОЗ ПУТНИКА ПО МЈЕСЕЦИМА, 2012–2016.
PASSENGER TRANSPORT BY MONTH, 2012–2016

	Превезени путници, хиљ. Transported passengers, thous.					Путнички километри, хиљ. Passenger kilometres, thous.					
	2012	2013	2014	2015	2016	2012	2013	2014	2015	2016	
УКУПНО	321	211	173	178	160	22 500	14 780	12 332	12 580	11 300	TOTAL
Унутрашњи превоз	201	182	148	154	139	12 388	12 200	10 300	10 700	9 650	National transport
Међународни превоз	120	29	25	24	21	10 112	2 580	2 032	1 880	1 650	International transport
јануар	23	17	14	13	13	1 625	1 175	1 049	941	908	January
фебруар	19	16	13	13	13	1 306	1 060	980	940	926	February
март	23	17	17	15	14	1 576	1 150	1 094	969	1 000	March
април	36	18	16	16	12	2 268	1 178	1 069	1 098	783	April
мај	36	20	10	16	15	2 395	1 325	698	1 100	1 084	May
јун	30	17	13	15	15	2 080	1 150	850	1 040	1 069	June
јул	30	19	14	16	14	2 110	345	1 050	1 180	1 000	July
август	26	18	13	16	14	1 900	331	980	1 070	905	August
септембар	26	19	14	16	13	1 850	220	900	1 162	925	September
октобар	26	17	17	14	15	1 950	234	1 130	950	1 060	October
новембар	24	16	16	14	13	1 790	125	1 182	1 000	920	November
децембар	22	17	16	15	11	1 650	181	1 350	1 136	720	December

2.8. ПРЕВОЗ ПУТНИКА ПО РАСТОЈАЊИМА, 2012–2016.
PASSENGER TRANSPORT BY DISTANCE, 2012–2016

	Превезени путници, хиљ. Transported passengers, thous.					Путнички километри, мил. Passenger kilometres, mill.					
	2012	2013	2014	2015	2016	2012	2013	2014	2015	2016	
УКУПНО	321	211	173	178	160	23	15	12	13	11	TOTAL
до 20 km	51	34	28	29	26	1	1	1	1	-	up to 24 km
21–50	61	40	33	35	31	3	2	2	2	2	25–49
51–100	197	129	106	107	96	16	10	8	8	7	50–149
101–300	12	8	6	7	7	3	2	1	2	2	150–299
Преко 300 km	-	-	-	-	-	-	-	-	-	-	300 km and over

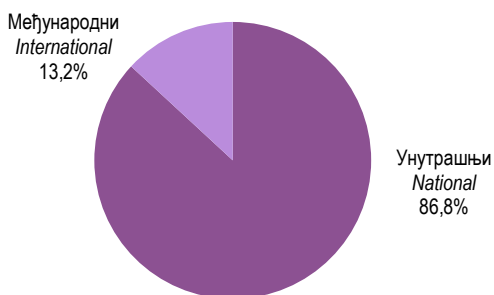
²⁾ Електрични моторни возови исказани у броју кола
Electric rail trains shown in rail cars

2.9. ПРЕВОЗ РОБЕ ПО МЈЕСЕЦИМА, 2012–2016.
GOODS TRANSPORT BY MONTH, 2012–2016

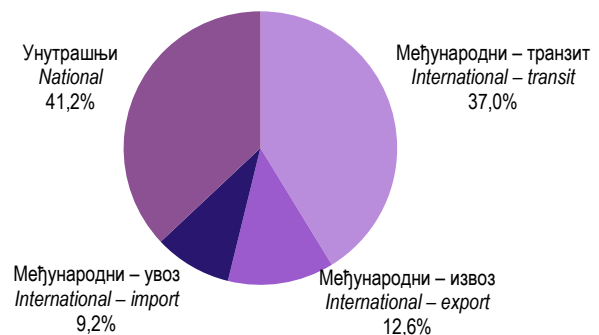
	Превезена роба, хиљ. t Transported goods, thous. t					Тонски километри, хиљ. Tonne kilometres, thous.					
	2012	2013	2014	2015	2016	2012	2013	2014	2015	2016	
УКУПНО	5 372	5 191	5 009	4 964	4 416	456 563	455 458	428 399	450 226	374 421	TOTAL
Унутрашњи превоз	1 734	1 986	1 883	2 301	1 822	241 675	276 236	265 536	331 181	265 410	National transport
Међународни превоз	3 638	3 205	3 126	2 663	2 594	214 888	179 222	162 863	119 045	109 011	International transport
извоз	1 276	1 050	905	554	555	81 446	59 883	46 704	18 838	16 464	Export
увоз	501	623	373	446	405	21 123	28 526	14 392	13 463	13 581	Import
транзит	1 861	1 532	1 848	1 663	1 634	112 319	90 813	101 767	86 744	78 966	Transit
јануар	196	415	384	409	175	12 218	36 441	31 634	33 465	8 009	January
фебруар	320	384	393	415	329	33 357	35 752	36 734	36 321	31 071	February
март	524	502	455	496	357	43 851	44 945	39 927	43 993	32 793	March
април	434	482	494	465	352	39 972	41 319	42 399	43 270	34 109	April
мај	453	487	302	427	401	40 084	42 894	24 018	39 246	36 111	May
јун	524	380	343	391	408	40 357	32 828	37 942	35 077	36 137	June
јул	533	458	526	475	412	42 514	42 551	46 604	43 013	36 911	July
август	520	465	499	494	424	43 848	42 597	46 410	45 820	38 980	August
септембар	496	430	430	391	407	42 760	37 766	37 675	39 158	32 250	September
октобар	494	441	324	331	396	43 997	36 904	16 456	31 580	27 790	October
новембар	471	380	474	322	412	32 219	31 065	40 540	29 360	32 345	November
децембар	407	367	385	348	343	34 386	30 396	28 060	29 923	27 915	December

2.10. ПРЕВОЗ РОБЕ ПО РАСТОЈАЊИМА, 2012–2016.
GOODS TRANSPORT BY DISTANCE, 2012–2016

	Превезена роба, хиљ. t Transported goods, thous. t					Тонски километри, мил. Tonne kilometres, mill.					
	2012	2013	2014	2015	2016	2012	2013	2014	2015	2016	
УКУПНО	5 372	5 191	5 009	4 964	4 416	457	455	428	450	374	TOTAL
до 24 km	399	386	372	369	328	8	8	8	8	6	up to 24 km
25–49	3 100	2 000	1 930	1 913	1 702	151	90	85	89	74	25–49
50–149	652	1 106	1 067	1 057	940	58	97	95	100	74	50–149
150–299	1 221	1 699	1 640	1 625	1 446	240	260	240	253	220	150–299
Преко 300 km	-	-	-	-	-	-	-	-	-	-	300 km and over



Графикон 2.5. Превоз путника по врсти превоза, 2016.
Graph 2.5. Passenger transport by type of transport, 2016



Графикон 2.6. Превоз робе по врсти превоза, 2016.
Graph 2.6. Goods transport by type of transport, 2016

2.11. ПРЕВОЗ ПО ВРСТИ РОБЕ, ПРЕМА МЕЂУНАРОДНОЈ НОМЕНКЛАТУРИ РОБЕ ³⁾, 2016.
TRANSPORT BY TYPE OF GOODS, ACCORDING TO INTERNATIONAL NOMENCLATURE OF GOODS ³⁾, 2016

хиљ.т / thous. t

Врста - група робе	Превезена роба, т Transported goods, t						Type - group of goods
	укупно total	унутрашњи превоз national transport	међународни превоз international transport				
			свега all	извоз export	увоз import	транзит transit	
УКУПНО	4 416	1 822	2 594	555	405	1 634	TOTAL
Производи пољопривреде, лова и шумарства; риба и остали производи риболова	32	-	32	17	15	-	Products of agriculture, hunting and forestry, fish and other fishing products
Угаљ и лигнит; сирова нафта и природни гас	1 285	1	1284	11	38	1 235	Coal and lignite, crude petroleum and natural gas
Руде метала и производи вађења руда и камена; тресет, руде уранијума и торијума	1 827	1 709	118	118	-	-	Metal ores and other products of mining and quarrying; peat, mining of uranium and thorium
Прехамбени производи, пића и дуван	185	-	185	46	139	-	Food products, beverages and tobacco
Текстил и производи од текстила, кожа и производи од коже	-	-	-	-	-	-	Textiles and textile products, leather and leather products
Дрво и производи од дрвета и плуте (осим намјештаја); плетени производи од сламе и прућа; дрвена целулоза; папир и производи од папира; штампани производи и снимљени медији	45	10	35	24	1	10	Wood and articles of wood and cork (except furniture); woven products of straw and twigs, mechanical pulp, paper and paper products, printed products and recorded media
Кокс и рафинисани нафтни производи	-	-	-	-	-	-	Coke and refined petroleum products
Хемикалије, хемијски производи и синтетичка влакна; производи од гуме и пластике; нуклеарна горива	444	14	430	213	80	137	Chemicals, chemical products and synthetic fibers, rubber and plastic products, nuclear industry products
Остали производи од неметалних минерала	81	19	62	5	13	44	Other non-metallic mineral products
Базни метали; производи од метала; осим машина и опреме	166	37	129	12	17	100	Base metals, metal products, except machinery and equipment
Машине и опрема, д.н.; канцеларијске машине и информатичка опрема; електричне машине и електрични апарати, д.н.; радио, ТВ и комуникациона опрема; медицински, прецизни и оптички инструменти, ручни сатови и часовници	3	-	3	-	-	3	Machinery and equipment not elsewhere specified; office machinery and computer equipment, electrical machinery and electrical appliances not elsewhere specified, radio, television and communication equipment, medical, precision and optical instruments, watches and wrist watches
Транспортна опрема	348	32	316	109	102	105	Transport equipment
Намјештај; остали индустријски производи, д.н.	-	-	-	-	-	-	Furniture, other industrial products, not elsewhere specified
Секундарне сировине; комунални отпаци и остали отпаци	-	-	-	-	-	-	Secondary raw materials, municipal waste and other waste
Пошта, пакети	-	-	-	-	-	-	Mail, packages
Опрема и материјал који се користе у превозу робе	-	-	-	-	-	-	Equipment and materials used in the transport of goods
Превезена роба у оквиру пресељења покућства и канцеларијске опреме; пртљаг превезен одвојено од путника; аутомобили превезени ради поправке; остала нетржишна добра; д.н.	-	-	-	-	-	-	Goods transported in moving furniture and office equipment; luggage transported separately from passengers; cars transported for repairs; other non-market goods, not elsewhere specified
Груписана роба: разне врсте робе која се заједно превози	-	-	-	-	-	-	Grouped goods: various kinds of goods to be transported together
Неидентификована роба; роба која се из било ког разлога не може идентификовати, и бити разврстана у једну од група 01 до 16	-	-	-	-	-	-	Goods that cannot be identified; goods that cannot be identified for any reason, and thus cannot be classified into one of the groups 01-16
Остала роба, д.н.	-	-	-	-	-	-	Other goods, not elsewhere specified

³⁾ Врсте робе дефинисане су према стандардној номенклатури робе за статистику саобраћаја NST 2007
Type of goods according to international nomenclature of goods for transport statistics NST 2007

2.12. ПРЕВОЗ ПО ВРСТИ РОБЕ, ПРЕМА МЕЂУНАРОДНОЈ НОМЕНКЛАТУРИ РОБЕ, 2016.
TRANSPORT BY TYPE OF GOODS, ACCORDING TO INTERNATIONAL NOMENCLATURE OF GOODS, 2016

тонски километри, мил./ tonne kilometres, mil.

Врста - група робе	Тонски километри, мил. Tonne kilometres, mil.						Type - group of goods
	укупно total	унутрашњи превоз national transport	међународни превоз international transport				
			свега all	извоз export	увоз import	транзит transit	
УКУПНО	373	265	108	16	14	78	TOTAL
Производи пољопривреде, лова и шумарства; риба и остали производи риболова	1	-	1	1	-	-	Products of agriculture, hunting and forestry, fish and other fishing products
Угаљ и лигнит; сирова нафта и природни гас	62	-	62	2	3	57	Coal and lignite, crude petroleum and natural gas
Руде метала и производи вађења руда и камена; тресет, руде уранијума и торијума	265	257	8	8	-	-	Metal ores and other products of mining and quarrying; peat, mining of uranium and thorium
Прехамбени производи, пића и дуван	6	-	6	-	6	-	Food products, beverages and tobacco
Текстил и производи од текстила, кожа и производи од коже	-	-	-	-	-	-	Textiles and textile products, leather and leather products
Дрво и производи од дрвета и плуте (осим намјештаја); плетени производи од сламе и прућа; дрвена целулоза; папир и производи од папира; штампани производи и снимљени медији	4	1	3	1	-	2	Wood and articles of wood and cork (except furniture); woven products of straw and twigs, mechanical pulp, paper and paper products, printed products and recorded media
Кокс и рафинисани нафтни производи	-	-	-	-	-	-	Coke and refined petroleum products
Хемикалије, хемијски производи и синтетичка влакна; производи од гуме и пластике; нуклеарна горива	7	1	6	1	1	4	Chemicals, chemical products and synthetic fibers, rubber and plastic products, nuclear industry products
Остали производи од неметалних минерала	3	2	1	-	-	1	Other non-metallic mineral products
Базни метали; производи од метала; осим машина и опреме	12	2	10	1	1	8	Base metals, metal products, except machinery and equipment
Машине и опрема, д.н.; канцеларијске машине и информатичка опрема; електричне машине и електрични апарати, д.н.; радио, ТВ и комуникациона опрема; медицински, прецизни и оптички инструменти, ручни сатови и часовници	-	-	-	-	-	-	Machinery and equipment not elsewhere specified; office machinery and computer equipment, electrical machinery and electrical appliances not elsewhere specified, radio, television and communication equipment, medical, precision and optical instruments, watches and wrist watches
Транспортна опрема	13	2	11	2	3	6	Transport equipment
Намјештај; остали индустријски производи, д.н.	-	-	-	-	-	-	Furniture, other industrial products, not elsewhere specified
Секундарне сировине; комунални отпацци и остали отпацци	-	-	-	-	-	-	Secondary raw materials, municipal waste and other waste
Пошта, пакети	-	-	-	-	-	-	Postal services, parcels
Опрема и материјал који се користе у превозу робе	-	-	-	-	-	-	Equipment and materials used in the transport of goods
Превезена роба у оквиру пресељења покућства и канцеларијске опреме; пртљаг превезен одвојено од путника; аутомобили превезени ради поправке; остала нетржишна добра; д.н.	-	-	-	-	-	-	Goods transported in moving furniture and office equipment; luggage transported separately from passengers; cars transported for repairs; other non-market goods, not elsewhere specified
Груписана роба: разне врсте робе која се заједно превози	-	-	-	-	-	-	Grouped goods: various kinds of goods to be transported together
Неидентификована роба; роба која се из било ког разлога не може идентификовати, и бити разврстана у једну од група 01 до 16	-	-	-	-	-	-	Goods that cannot be identified for any reason, and thus cannot be classified into one of the groups 01-16
Остала роба, д.н.	-	-	-	-	-	-	Other goods, not elsewhere specified

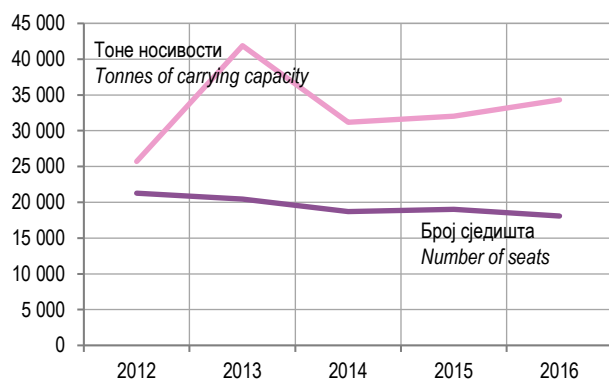
2.13. УТРОШАК ПОГОНСКОГ ГОРИВА И МАЗИВА, 2012–2016.
CONSUMPTION OF MOTOR FUEL AND LUBRICANTS, 2012–2016

	2012	2013	2014	2015	2016	
Плинско уље, хиљ.т	1,5	1,0	0,9	0,8	1,0	Gas oil, thous. t
Електроенергија, MWh	20 900	20 180	19 009	19 989	18 061	Electricity, MWh
Мазиво, т	77	43	29	25	22,4	Lubricants, t

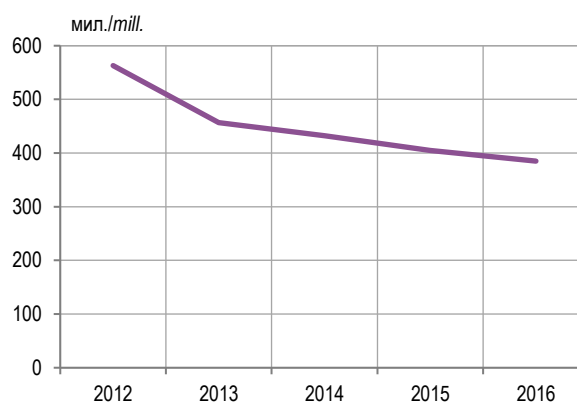
3. ДРУМСКИ САОБРАЋАЈ ROAD TRANSPORT

3.1. РАЗВОЈ ДРУМСКОГ И ГРАДСКОГ САОБРАЋАЈА, 2012–2016. DEVELOPMENT OF ROAD AND URBAN TRANSPORT, 2012–2016

	2012	2013	2014	2015	2016	
Аутобуси						<i>Buses</i>
број	1 017	1 018	1 069	976	885	<i>number</i>
сједиште	43 363	42 193	40 784	40 200	36 688	<i>seats</i>
Од тога: градско-приградски						<i>of which: urban and suburban</i>
број	547	549	637	546	472	<i>number</i>
сједиште	22 093	21 738	22 100	21 181	18 608	<i>seats</i>
Теретни аутомобили						<i>Freight cars</i>
број	1 103	1 178	1 279	1 411	1 439	<i>number</i>
тоне носивости	2 272	2 868	3 430	3 770	3 597	<i>tonnes of carrying capacity</i>
Прикључна возила						<i>Trailers</i>
број	955	1 007	1 128	1 186	1 251	<i>number</i>
тоне носивости	23 433	39 015	27 767	28 240	30 733	<i>tonnes of carrying capacity</i>
Пређени км аутобуса, мил.	56	61	61	59	57	<i>Realised bus kilometres, mil.</i>
Пређени км теретних прев.сред,мил.	126	159	156	163	169	<i>Realised freight transport means kilometres, mil.</i>
Превезени путници, хиљ.	32 612	31 745	29 752	29 567	28 477	<i>Transported passengers</i>
Путнички км, мил.	563	457	419	405	385	<i>Passenger kilometres, mil.</i>
Превезена роба, хиљ. t	2 063	2 444	2 665	3 747	3 522	<i>Transported goods, thous. t</i>
Тонски км, мил.	942	1 101	1 223	1 318	1 341	<i>Tonne kilometres, mil.</i>
Утрошак горива, хиљ. t	35 545	40 784	40 023	39 002	38 856	<i>Fuel consumption, thous. t</i>



Графикон 3.1. Развој превозних капацитета у јавном друмском саобраћају
Graph 3.1. Development of transport capacities in public road transport



Графикон 3.2. Развој превоза путника у јавном друмском саобраћају
(путнички километри)
Graph 3.2. Development of passenger transport in public road transport
(passenger kilometres)

3.2. РАЗВОЈ ПУТЕВА, 2012–2016.
DEVELOPMENT OF ROADS, 2012–2016

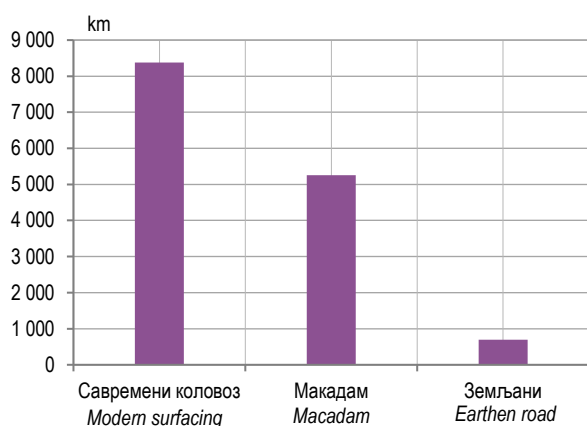
	2012	2013	2014	2015	2016	km
УКУПНО	14 299	14 040	14 141*	14 226*	14 336	TOTAL
Савремени коловоз	8 648	8 263	8 333*	8 303*	8 382	Modern surfacing
од тога: аутопут	-	-	35	35	71	of which: motorways

3.3. ПУТЕВИ, ПО ВРСТИ КОЛОВОЗА, 2012–2016.
ROADS BY TYPE OF SURFACING, 2012–2016

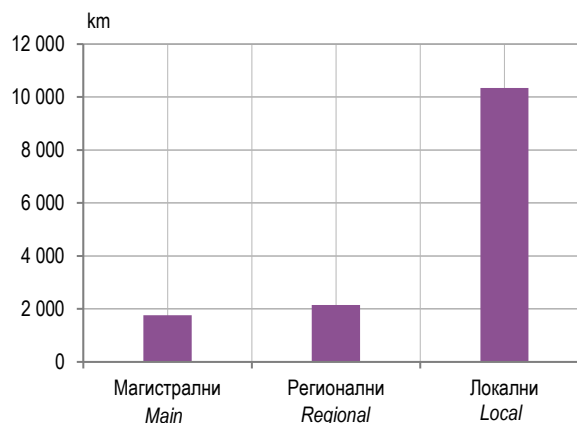
	2012	2013	2014	2015	2016	km
УКУПНО	14 299	14 040	14 141*	14 226*	14 336	TOTAL
Савремени коловоз	8 648	8 263	8 333*	8 303*	8 382	Modern surfacing
"Е" путеви	-	-	-	-	-	"E" roads
асфалт	8 630	8 245	8 315*	8 285*	8 364	asphalt
бетон	15	15	15	15	15	concrete
коцка	3	3	3	3	3	cubes
Макадам	4 895	5 042	5 116	5 221	5 256	Macadam
Земљани	756	735	692	702	698	Earthen

3.4. ПУТЕВИ ПО ПРИВРЕДНОМ ЗНАЧАЈУ, 2016.
ROADS BY ECONOMIC IMPORTANCE, 2016

	Укупно Total	Савремени Modern surfacing				Макадам Macadam	Земљани Earthen	km
		свега all	асфалт asphalt	бетон concrete	коцка cubes			
УКУПНО	14 336	8 382	8 364	15	3	5 256	698	TOTAL
Магистрални	1 765	1 748	1 748	-	-	17	-	Main
Регионални	2 151	1 744	1 744	-	-	407	-	Regional
Локални ⁴⁾	10 349	4 819	4 801	15	3	4 832	698	Local ⁴⁾
Аутопут	71	71	71	-	-	-	-	Motorways



Графикон 3.3. Категоризовани путеви, по врсти коловоза, 2015.
Graph 3.3. Categorized roads by type of surfacing, 2015



Графикон 3.4. Путеви по привредном значају, 2015.
Graph 3.4. Roads by economic importance, 2015

⁴⁾ Не укључује некатегоризоване путеве
Excluding unclassified roads

3.5. ПУТЕВИ ПО ОПШТИНАМА ⁵⁾, 2016.*
ROADS BY MUNICIPALITY ⁵⁾, 2016

	Укупно Total	Савремени Modern surfacing				Макадам Macadam	Земљани Earthen	
		свега all	асфалт asphalt	бетон concrete	коцка cubes			
УКУПНО ⁶⁾	10 126	4 695	4 677	15	3	4 733	698	TOTAL ⁶⁾
Град Бања Лука	369	340	340	-	-	29	-	City of Banja Luka
Берковићи	143	54	39	15	-	83	6	Berkovići
Град Бијељина	259	206	206	-	-	53	-	City of Bijeljina
Билећа	246	80	80	-	-	166	-	Bileća
Братунац	120	8	8	-	-	87	25	Bratunac
Брод	222	83	83	-	-	139	-	Brod
Вишеград	213	50	50	-	-	163	-	Višegrad
Власеница	232	36	36	-	-	196	-	Vlasenica
Вукосавље	65	35	35	-	-	30	-	Vukosavlje
Гацко	339	131	131	-	-	166	42	Gacko
Градишка	124	112	112	-	-	12	-	Gradiška
Дервента	226	157	157	-	-	69	-	Derventa
Град Добој	181	113	113	-	-	68	-	City of Doboј
Доњи Жабар	42	37	37	-	-	5	-	Donji Žabar
Град Зворник	168	139	139	-	-	29	-	City of Zvornik
Источни Дрвар	120	10	10	-	-	110	-	Istočni Drvar
Источни Мостар	21	4	4	-	-	17	-	Istočni Mostar
Град Источно Сарајево	867	323	323	-	-	534	10	City of Istočno Sarajevo
Источна Илиџа	48	40	40	-	-	8	-	Istočna Ilidža
Источни Стари Град	117	38	38	-	-	69	10	Istočni Stari Grad
Источно Ново Сарајево	74	56	56	-	-	18	-	Istočno Novo Sarajevo
Пале	277	70	70	-	-	207	-	Pale
Соколац	298	92	92	-	-	206	-	Sokolac
Трново	53	27	27	-	-	26	-	Trnovo
Језеро	47	9	9	-	-	34	4	Jezero
Калиновик	227	20	20	-	-	41	166	Kalinovik
Кнежево	356	94	94	-	-	190	72	Kneževo
Козарска Дубица	170	86	86	-	-	84	-	Kozarska Dubica
Костајница	113	20	20	-	-	70	23	Kostajnica
Котор Варош	251	67	67	-	-	184	-	Kotor Varoš
Крупа на Уни	67	25	25	-	-	41	1	Krupa na Uni
Купрес	10	6	6	-	-	3	1	Kupres
Лакташи	196	196	196	-	-	-	-	Laktaši
Лопаре	144	79	79	-	-	65	-	Lopare
Љубиње	103	63	63	-	-	22	18	Ljubinje
Милићи	292	56	56	-	-	232	4	Milići
Модрича	191	128	128	-	-	63	-	Modriča
Мркоњић Град	165	128	128	-	-	37	-	Mrkonjić Grad
Невесинје	290	56	56	-	-	234	-	Nevesinje
Нови Град	259	114	114	-	-	135	10	Novi Grad
Ново Горажде	155	8	8	-	-	-	147	Novo Goražde
Осмаци	70	53	53	-	-	17	-	Osmaci
Оштра Лука	187	40	40	-	-	137	10	Oštra Luka

⁵⁾ Званични називи општина Републике Српске према Закону о територијалној организацији ("Службени гласник Републике Српске", бр. 83/14)
Official names of municipalities in Republika Srpska according to the Law on territorial organisation ("The Official Gazette of Republika Srpska" No 83/14)

⁶⁾ Пuteви о којима се старају јединице локалне самоуправе Републике Српске (локални путевии)
Roads maintained by units of local self-government of Republika Srpska (local roads).

3.5. ПУТЕВИ ПО ОПШТИНАМА, 2016.*
ROADS BY MUNICIPALITY, 2016

(наставак-continued)

	Укупно Total	Савремени Modern surfacing				Макадам Macadam	Земљани Earthen	
		свега all	асфалт asphalt	бетон concrete	коцка cubes			
Пелагићево	99	51	51	-	-	48	-	Pelagićevo
Петровац	8	8	8	-	-	-	-	Petrovac
Петрово	92	42	42	-	-	50	-	Petrovo
Град Приједор	196	141	141	-	-	55	-	City of Prijedor
Прњавор	287	132	132	-	-	156	-	Prnjavor
Рибник	130	71	71	-	-	59	-	Ribnik
Рогатица	220	136	136	-	-	77	7	Rogatica
Рудо	80	39	39	-	-	41	-	Rudo
Србац	91	91	91	-	-	-	-	Srbac
Сребреница	270	83	80	-	3	187	-	Srebrenica
Станари	101	69	69	-	-	32	-	Stanari
Теслић	99	85	85	-	-	14	-	Teslić
Град Требиње	156	104	104	-	-	52	-	City of Trebinje
Угљевик	147	112	112	-	-	35	-	Ugljevik
Фоча	138	45	45	-	-	93	-	Foča
Хан Пијесак	204	53	53	-	-	119	32	Han Pijesak
Чајниче	78	25	25	-	-	53	-	Čajniče
Челинац	112	71	71	-	-	41	-	Čelinac
Шамац	99	79	79	-	-	20	-	Šamac
Шековићи	61	20	20	-	-	41	-	Šekovići
Шипово	211	72	72	-	-	18	121	Šipovo

3.6. РАЗВОЈ МОСТОВА, 2012–2016.
DEVELOPMENT OF BRIDGES, 2012–2016

	2012	2013	2014	2015	2016	
УКУПНО	703	702	702	702	702	TOTAL
Стални	672	674	676	676	676	Permanent
Привремени	31	28	26	26	26	Temporary
Од 5m до 10m	265	260	260	260	260	From 5m to 10m
Од 10m до 30m	267	269	269	269	269	From 10m To 30m
Преко 30m	171	173	173	173	173	Over 30m

3.7. НОВОНАБАВЉЕНА ТЕРЕТНА ПРЕВОЗНА СРЕДСТВА, 2016.
NEWLY PURCHASED FREIGHT TRANSPORT MEANS, 2016

	Број Number	Тоне носивости Tonnes of carrying capacity	(П) носивости, t Average carrying capacity, t	Снага, kW Power, kW	(П) снага, kW Average power, kW	
Теретни аутомобили, 2015. године ⁷⁾	1 411	-	-	70 135	205	Freight cars, 2015 ⁷⁾
Новонабављени теретни аутомобили током године	2	-	-	661	331	Freight cars newly purchased during the year
Теретни аутомобили, 2016. године	318	-	-	65 829	207	Freight cars, 2016
Теретна возила, 2015. године ⁸⁾	319	3 536	11	64 939	204	Freight vehicles, 2015 ⁸⁾
Новонабављена теретна возила током године	2	43	21	661	331	Freight vehicles newly purchased during the year
Теретна возила, 2016. године	294	3 382	11	60 810	207	Freight vehicles, 2016
Специјална теретна возила, 2015. године ⁹⁾	23	234	10	5 196	226	Special freight vehicles, 2015 ⁹⁾
Новонабављена специјална теретна возила током године	-	-	-	-	-	Special freight vehicles newly purchased during the year
Специјална теретна возила, 2016. године	24	215	9	5 019	209	Special freight vehicles, 2016
Тегљачи, 2015. године	1 069	-	-	334 228	313	Tugs, end of 2015
Новонабављени тегљачи током године	25	-	-	8 110	324	Tugs newly purchased during the year
Тегљачи, 2016. године	1 121	-	-	345 135	307	Tugs, 2016
Прикључна возила, 2015. године	1 186	28 240	24	-	-	Trailers, 2015
Новонабављена прикључна возила током године	28	753	27	-	-	Trailers newly purchased during the year
Прикључна возила, 2016. године	1 251	30 733	25	-	-	Trailers, 2016

3.8. НОВОНАБАВЉЕНИ АУТОБУСИ, 2016.
NEWLY PURCHASED BUSES, 2016

	Број Number	Сједишта Seats	(П) сједишта Average seats	Снага, kW Power, kW	(П) снага, kW Average power, kW	
Аутобуси, крај 2015. године	976	40 200	41	187 223	192	Buses, end of 2015
Новонабављени аутобуси током године	9	398	44	1 978	219	Buses newly purchased during the year
Аутобуси, крај 2016. године	885	36 688	41	164 142	185	Buses, end of 2016

⁷⁾ Односи се на теретна возила, специјална теретна возила и тегљаче
Refers to freight vehicles, special freight vehicles and tugs

⁸⁾ Обухвата отворена теретна возила, кипере и остала теретна возила
Includes open lorries, dump trucks and other freight vehicles

⁹⁾ Обухвата цистерне, хладњаче и остала специјална теретна возила
Includes cisterns, refrigerator lorries and other special freight vehicles

3.9. ТЕРЕТНА ПРЕВОЗНА СРЕДСТВА, 2016.
FREIGHT TRANSPORT MEANS, 2016

	Број Number	Тоне носивости Tonnes of carrying capacity	(П) носивости, t Average carrying capacity, t	Снага, kW Power, kW	(П) снага, kW Average power, kW	
Теретни аутомобили	1 439	3 597	-	410 964	286	Freight cars
Теретна возила	294	3 382	12	60 810	207	Freight vehicles
отворена	136	1 640	12	29 488	217	open lorries
кипери	82	1 285	16	20 962	256	dump trucks
остало	76	457	6	10 360	136	other
Специјална теретна возила	24	215	9	5 019	209	Special freight vehicles
цистерне	6	96	16	1 352	225	cisterns
хладњаче	1	6	6	243	243	refrigerator lorries
остало	17	113	7	3 424	201	other
Тегљачи ¹⁰⁾	1 121	-	-	345 135	308	Tugs ¹⁰⁾
Прикључна возила	1 251	30 733	25	-	-	Trailers
отворена	831	20 128	24	-	-	open
кипери	99	2 433	25	-	-	dump trucks
цистерне	126	3 330	26	-	-	cisterns
хладњаче	55	1 370	25	-	-	refrigerator lorries
остало	140	3 472	25	-	-	other

3.10. АУТОБУСИ, 2016.
BUSES, 2016

	Број Number	Сједишта Seats	(П) сједишта Average seats	Снага, kW Power, kW	(П) снага, kW Average power, kW	
Аутобуси, укупно	885	36 688	41	164 142	185	Buses, total
Градско-приградски	472	18 608	39	85 227	180	Urban-suburban
Међуградски	228	9 406	41	38 836	170	Intercity
Међународни	185	8 674	47	40 079	216	International

3.11. УНУТРАШЊИ И МЕЂУНАРОДНИ ПРЕВОЗ ПУТНИКА, 2012–2016.
DOMESTIC AND INTERNATIONAL PASSENGER TRANSPORT, 2012–2016

	2012	2013	2014	2015	2016	
Превезени путници, хиљ.	32 612	31 745	29 752	29 567	28 476	Transported passengers, thous.
унутрашњи превоз ¹¹⁾	30 753	30 045	28 200	27 891	26 954	domestic transport ¹¹⁾
међународни превоз	1 859	1 700	1 552	1 676	1 523	international transport
Путнички километри, мил. ¹²⁾	563	457	419	405	385	Passenger kilometres, mil. ¹²⁾
од тога: међународни превоз	350	247	238	243	218	of which: international transport

¹⁰⁾ За тегљаче се не воде тоне носивости од 2005. године
For tugs, tonnes of carriage capacity are not given since 2005

¹¹⁾ Градски, приградски и међуградски превоз
Urban, suburban and intercity transport

¹²⁾ Односи се на друмски превоз
Refers to road transport as well

3.12. УНУТРАШЊИ И МЕЂУНАРОДНИ ПРЕВОЗ РОБЕ, 2012–2016.
DOMESTIC AND INTERNATIONAL GOODS TRANSPORT, 2012–2016

	Превезена роба, хиљ. т <i>Transported goods, thous. t</i>					Тонски километри, мил. <i>Tonne kilometres, mill.</i>					
	2012	2013	2014	2015	2016	2012	2013	2014	2015	2016	
УКУПНО	2 063	2 444	2 665	3 747	3 522	942	1 101	1 223	1 318	1 341	TOTAL
Унутрашњи превоз	500	859	1 085	2 082	1 761	63	104	128	146	135	Domestic transport
Међународни превоз	1 556	1 585	1 580	1 665	1 761	879	997	1 095	1 172	1 206	International transport
извоз	807	752	692	701	727	365	407	453	479	481	export
увоз	579	614	659	730	774	332	377	415	434	501	import
транзит	39	41	36	45	57	40	39	41	40	47	transit
превоз у иностранству	138	178	193	190	203	142	174	186	219	177	transport abroad

3.13. ПРЕВОЗ ПУТНИКА У ДРУМСКОМ САОБРАЋАЈУ ПО МЈЕСЕЦИМА, 2012–2016.
PASSENGER TRANSPORT IN ROAD TRANSPORT BY MONTH, 2012–2016

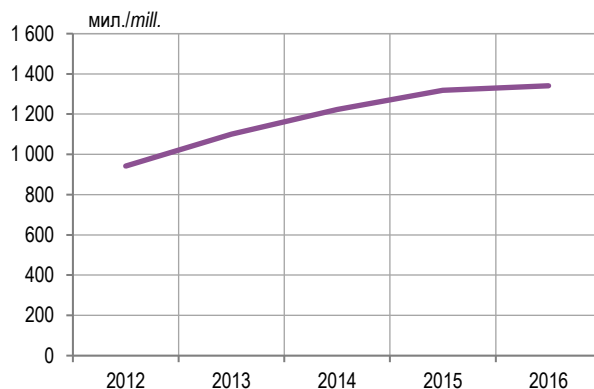
	Превезени путници, хиљ. <i>Transported passengers, thous.</i>					Путнички километри, мил. <i>Passenger kilometres, mill.</i>					
	2012	2013	2014	2015	2016	2012	2013	2014	2015	2016	
УКУПНО	8 300	8 264	9 133	6 736	5 656	563	457	432	405	385	TOTAL
јануар	589	586	643	728	444	37	36	33	31	29	January
фебруар	570	604	607	706	394	31	34	29	28	26	February
март	688	692	653	744	470	40	40	34	33	31	March
април	703	698	745	550	465	48	38	37	35	31	April
мај	752	698	715	565	513	52	39	32	35	34	May
јун	718	731	828	553	487	50	41	37	37	33	June
јул	657	587	667	474	469	53	37	37	36	35	July
август	661	599	810	474	500	56	39	39	37	36	August
септембар	779	736	1 069	498	491	53	36	40	34	33	September
октобар	754	783	789	491	475	50	40	39	33	32	October
новембар	716	766	748	464	459	47	38	36	32	31	November
децембар	713	784	859	489	489	46	39	39	34	33	December

3.14. ПРЕВОЗ ПУТНИКА ПО МЈЕСЕЦИМА, МЕЂУГРАДСКИ И МЕЂУНАРОДНИ САОБРАЋАЈ, 2016.
PASSENGER TRANSPORT BY MONTH, INTERCITY AND INTERNATIONAL TRANSPORT, 2016

	Превезени путници, хиљ. <i>Transported passengers, thous.</i>		Путнички километри, мил. <i>Passenger kilometres, mill.</i>		
	међуградски саобраћај <i>intercity transport</i>	међународни саобраћај <i>international transport</i>	међуградски саобраћај <i>intercity transport</i>	међународни саобраћај <i>international transport</i>	
УКУПНО	4 133	1 523	167	218	TOTAL
јануар	313	131	10	19	January
фебруар	306	88	10	16	February
март	348	122	11	19	March
април	340	125	14	17	April
мај	379	134	16	19	May
јун	348	139	14	19	June
јул	323	146	15	20	July
август	343	157	16	21	August
септембар	359	131	16	18	September
октобар	357	118	15	16	October
новембар	355	104	15	16	November
децембар	362	128	15	18	December

3.15. ПРЕВОЗ РОБЕ У ДРУМСКОМ САОБРАЋАЈУ ПО МЈЕСЕЦИМА, 2012–2016.
GOODS TRANSPORT IN ROAD TRANSPORT BY MONTH, 2012–2016

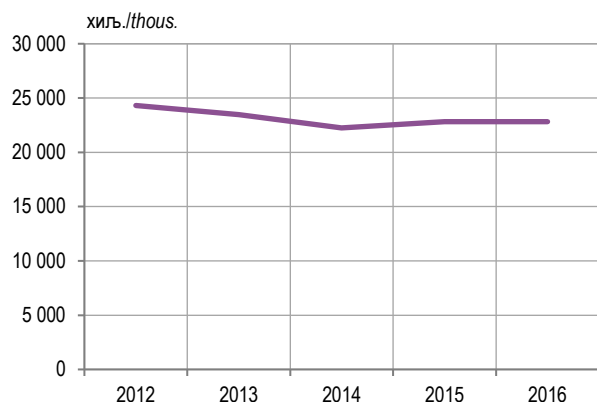
	Превезена роба, хиљ. t <i>Transported goods, thous. t</i>					Тонски километри, мил. <i>Tonne kilometres, mill.</i>					
	2012	2013	2014	2015	2016	2012	2013	2014	2015	2016	
УКУПНО	2 063	2 444	2 665	3 747	3 522	942	1 101	1 223	1 318	1 341	TOTAL
јануар	113	130	172	190	199	63	73	89	80	82	January
фебруар	114	155	185	225	227	65	74	93	94	99	February
март	158	184	215	344	285	83	87	106	118	103	March
април	156	194	194	353	325	78	93	100	111	110	April
мај	195	192	185	350	319	80	93	101	114	117	May
јун	182	212	214	353	300	79	98	117	119	119	June
јул	216	230	226	323	298	85	103	109	129	113	July
август	163	212	230	306	294	79	93	98	116	107	August
септембар	237	249	272	319	312	85	102	107	127	118	September
октобар	205	241	270	344	313	89	103	107	105	125	October
новембар	178	217	265	319	345	83	94	99	106	131	November
децембар	146	228	237	321	306	73	88	97	99	117	December



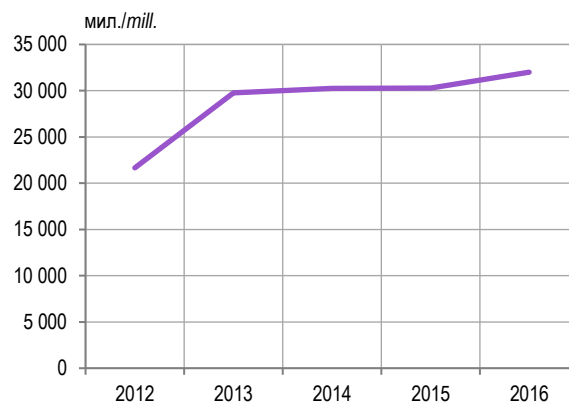
Графикон 3.5. Развој превоза робе у друмском саобраћају, тонски километри
Graph 3.5. Development of goods transport in road transport, tonne kilometres

3.16. ПРЕВОЗ ПУТНИКА У ГРАДСКО-ПРИГРАДСКОМ САОБРАЋАЈУ ПО МЈЕСЕЦИМА, 2012–2016.
PASSENGER TRANSPORT IN URBAN-SUBURBAN TRANSPORT BY MONTH, 2012–2016

	Превезени путници, хиљ. <i>Transported passengers, thous.</i>					Пређени километри, мил. <i>Realised kilometres, mill.</i>					
	2012	2013	2014	2015	2016	2012	2013	2014	2015	2016	
УКУПНО	24 312	23 481	22 248	22 832	22 821	21 660	29 761	30 246	30 284	32 001	TOTAL
јануар	1 586	1 588	1 626	1 429	1 530	1 571	2 306	2 321	2 374	2 153	January
фебруар	1 917	2 029	1 871	1 821	1 841	1 654	2 464	2 523	2 524	2 434	February
март	2 184	2 138	1 994	1 977	2 149	1 956	2 611	2 630	2 698	2 563	March
април	2 152	2 117	1 910	1 994	2 044	1 884	2 592	2 566	2 521	2 744	April
мај	2 227	1 983	1 833	2 037	2 087	1 964	2 524	2 545	2 557	2 863	May
јун	2 029	1 832	1 741	1 814	1 845	1 778	2 363	2 467	2 376	2 744	June
јул	1 630	1 640	1 525	1 556	1 498	1 613	2 209	2 377	2 342	2 519	July
август	1 644	1 643	1 551	1 594	1 562	1 643	2 204	2 338	2 332	2 604	August
септембар	2 190	1 983	1 977	2 158	2 057	1 887	2 458	2 662	2 619	2 856	September
октобар	2 265	2 185	2 106	2 180	2 057	1 935	2 751	2 655	2 660	2 853	October
новембар	2 247	2 155	2 027	2 121	2 105	1 876	2 629	2 545	2 606	2 822	November
децембар	2 241	2 188	2 087	2 151	2 047	1 899	2 650	2 617	2 674	2 847	December



Графикон 3.6. Превоз путника у градском саобраћају
Graph 3.6. Passenger transport in urban transport



Графикон 3.7. Пређени километри у градском саобраћају
Graph 3.7. Realised kilometres in urban transport

3.17. ПРЕВОЗ РОБЕ ПО РАСТОЈАЊИМА, 2012–2016.
GOODS TRANSPORT BY DISTANCE, 2012–2016

	Превезена роба, хил. t Transported goods, thous. t					Тонски километри, мил. Tonne kilometres, mill.					
	2012	2013	2014	2015	2016	2012	2013	2014	2015	2016	
УКУПНО	2 063	2 444	2 665	3 747	3 522	942	1 101	1 223	1 318	1 341	TOTAL
до 24 km	117	92	100	685	816	2	3	2	13	27	up to 24 km
25–49	284	225	341	669	183	12	10	13	26	12	25–49
50–149	201	305	478	617	656	22	30	40	88	57	50–149
150–299	286	428	327	345	298	62	83	74	84	72	150–299
300–499	339	403	355	327	417	144	165	145	142	213	300–499
500–699	342	336	310	347	339	203	201	181	227	212	500–699
700–999	285	336	385	371	405	220	269	311	299	325	700–999
преко 1 000 km	209	319	369	386	409	277	340	457	439	424	over 1,000 km

3.18. ПРЕВОЗ ПО ВРСТИ РОБЕ, ПРЕМА МЕЂУНАРОДНОЈ НОМЕНКЛАТУРИ РОБЕ ¹³⁾, 2012–2016.
TRANSPORT BY TYPE OF GOODS, ACCORDING TO THE INTERNATIONAL NOMENCLATURE OF GOODS ¹³⁾, 2012–2016

	Превезена роба, хиљ. t <i>Transported goods, thous. t</i>					Тонски километри, мил. <i>Tonne kilometres, mill.</i>					
	2012	2013	2014	2015	2016	2012	2013	2014	2015	2016	
УКУПНО	2 063	2 444	2 665	3 747	3 522	942	1 101	1 223	1 318	1 341	TOTAL
Производи пољопривреде, лова и шумарства; риба и остали производи риболова	127	147	171	95	167	55	61	86	52	88	<i>Products of agriculture, hunting and forestry, fish and other fishing products</i>
Угаљ и лигнит; сирова нафта и природни гас	50	236	296	495	398	18	33	31	64	41	<i>Coal and lignite, crude petroleum and natural gas</i>
Руде метала и производи вађења руда и камена; тресет, руде уранијума и торијума	398	147	322	727	278	57	30	57	68	45	<i>Metal ores and other products of mining and quarrying; peat, mining of uranium and thorium</i>
Прехамбени производи, пића и дуван	210	265	278	261	256	116	138	118	118	128	<i>Food products, beverages and tobacco</i>
Текстил и производи од текстила, кожа и производи од коже	38	34	34	68	104	28	32	27	39	63	<i>Textiles and textile products, leather and leather products</i>
Дрво и производи од дрвета и плуте (осим намјештаја); плетени производи од сламе и прућа; дрвена целулоза, папир и производи од папира; штампани производи и снимљени медији	316	356	393	443	453	185	190	204	226	220	<i>Wood and articles of wood and cork (except furniture); woven products of straw and twigs, mechanical pulp, paper and paper products, printed products and recorded media</i>
Кокс и рафинисани нафтни производи	133	104	91	84	126	61	37	51	37	62	<i>Coke and refined petroleum products</i>
Хемикалије, хемијски производи и синтетичка влакна; производи од гуме и пластике; нуклеарна горива	132	110	188	220	254	72	99	139	123	122	<i>Chemicals, chemical products and synthetic fibers, rubber and plastic products, nuclear industry products</i>
Остали производи од неметалних минерала	74	230	72	89	94	31	54	34	53	61	<i>Other non-metallic mineral products</i>
Базни метали; производи од метала; осим машина и опреме	105	142	132	138	131	66	92	94	96	106	<i>Base metals, metal products, except machinery and equipment</i>
Машине и опрема, д.н.; канцеларијске машине и информатичка опрема; електричне машине и електрични апарати, д.н.; радио, ТВ и комуникациона опрема; медицински, прецизни и оптички инструменти, ручни сатови и часовници	31	35	30	41	42	19	22	20	25	27	<i>Machinery and equipment not elsewhere specified; office machinery and computer equipment, electrical machinery and electrical appliances not elsewhere specified, radio, television and communication equipment, medical, precision and optical instruments, watches and wrist watches</i>
Транспортна опрема	4	5	11	5	7	3	3	7	4	4	<i>Transport equipment</i>
Намјештај; остали индустријски производи, д.н.	27	26	26	21	26	24	27	20	15	16	<i>Furniture, other industrial products, not elsewhere specified</i>
Секундарне сировине; комунални отпацци и остали отпацци	41	78	32	15	15	11	14	15	12	11	<i>Secondary raw materials, municipal waste and other waste</i>
Пошта, пакети	-	1	1	1	1	-	1	1	-	-	<i>Mail, packages</i>
Опрема и материјал који се користе у превозу робе	5	2	17	11	5	4	3	13	9	4	<i>Equipment and materials used in the transport of goods</i>
Превезена роба у оквиру пресељења покућства и канцеларијске опреме; пртљаг превезен одвојено од путника; аутомобили превезени ради поправке; остала нетржишна добра; д.н.	5	3	3	2	2	5	1	2	2	3	<i>Goods transported in moving furniture and office equipment; luggage transported separately from passengers; cars transported for repairs; other non-market goods, not elsewhere specified</i>
Груписана роба: разне врсте робе која се заједно превози	296	57	63	57	61	168	51	68	60	63	<i>Grouped goods: various kinds of goods to be transported together</i>
Неидентификована роба; роба која се из било ког разлога не може идентификовати, и бити разврстана у једну од група 01 до 16	71	124	164	585	663	19	42	61	50	42	<i>Goods that cannot be identified; goods that cannot be identified for any reason, and thus cannot be classified into one of the groups 01-16</i>
Остала роба, д.н.	-	342	341	389	440	-	171	175	265	235	<i>Other goods, not elsewhere specified</i>

¹³⁾ Врсте робе дефинисане су према стандардној номенклатури робе за статистику саобраћаја NST 2007
Type of goods according to international nomenclature of goods for transport statistics NST 2007

3.19. УТРОШАК ПОГОНСКОГ ГОРИВА И МАЗИВА, 2012–2016.
CONSUMPTION OF MOTOR FUEL AND LUBRICANTS, 2012–2016

	2012	2013	2014	2015	2016	
Утрошено плинско уље, t	35 545	40 784	40 023	39 002	38 856	<i>Consumed gas oil, t</i>
путнички саобраћај	14 880	16 320	15 817	12 838	11 533	<i>passenger transport</i>
теретни саобраћај	20 665	24 464	24 206	26 164	27 323	<i>freight transport</i>
Утрошено мазиво, t	283	336	422	278	310	<i>Consumed lubricants, t</i>
путнички саобраћај	136	179	114	93	117	<i>passenger transport</i>
теретни саобраћај	147	157	308	184	192	<i>freight transport</i>

4. ПРАТЕЋЕ И ПОМОЋНЕ АКТИВНОСТИ У САОБРАЋАЈУ
ASSOCIATED AND SUPPORTING ACTIVITIES IN TRANSPORT4.1. УСЛУГЕ У ЖЕЉЕЗНИЧКОМ САОБРАЋАЈУ
SERVICES IN RAIL TRANSPORT4.1.1. ПРОМЕТ ПУТНИКА ПО ЖЕЉЕЗНИЧКИМ СТАНИЦАМА, 2012–2016.
PASSENGER TRANSPORT BY RAILWAY STATION, 2012–2016

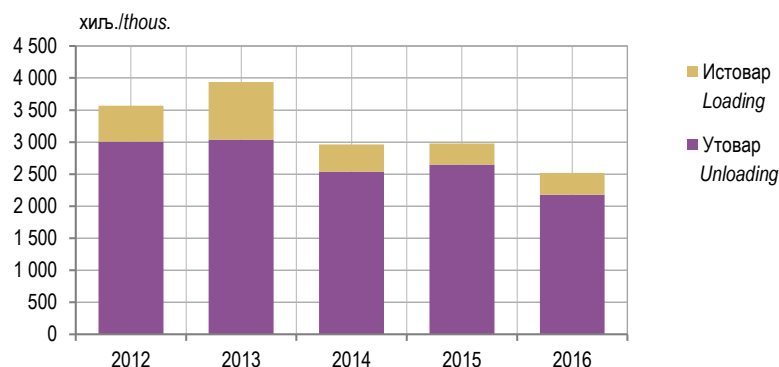
	Ред. бр. Станице Ord. No. of the station	Број отпутовалих путника Number of departed passengers					
		2012	2013	2014	2015	2016	
РЕПУБЛИКА СРПСКА		225 802	188 839	158 847	159 175	142 865	REPUBLIKA SRPSKA
Нови Град		25 137	20 782	17 406	19 413	18 489	Novi Grad
Нови Град	1	20 995	18 381	15 532	17 648	17 059	Novi Grad
Добрљин	2	1 745	1 271	982	882	767	Dobrljin
Равнице	3	634	413	264	314	174	Ravnice
Сводна	4	643	517	378	409	352	Svodna
Благај	5	318	200	250	160	137	Blagaj
Блатна	6	766	-	-	-	-	Blatna
Рудице	7	36	-	-	-	-	Rudice
Приједор		18 327	15 761	13 557	12 497	11 785	Prijedor
Приједор	8	16 256	13 347	11 678	10 892	10 563	Prijedor
Омарска	9	1 541	1 896	1 432	1 181	797	Omarska
Козарац	10	398	421	317	308	318	Kozarac
Брезичани	11	132	97	130	116	107	Brezičani
Бања Лука		75 872	66 160	58 359	58 332	52 151	Banja Luka
Бања Лука	12	66 162	57 028	51 962	51 598	45 389	Banja Luka
Врбања	13	235	496	183	141	189	Vrbanja
Челинац	14	2 109	2 036	1 422	1 085	960	Čelinac
Сњеготина	15	1 948	1 071	533	454	191	Snjegotina
Укрина	16	5 388	5 492	4 197	5 022	5 406	Ukrina
Рапићи	17	30	31	33	27	16	Ramići
Поткозарје	18	-	-	-	-	-	Potkozarje
Пискавица	19	-	6	29	5	-	Piskavica
Добој		106 466	86 136	69 525	68 933	60 440	Doboj
Шамац	20	1 162	7	1	-	-	Šamac
Модрича	21	2 716	304	-	-	-	Modrča
Врањак	22	66	1	-	-	-	Vranjak
Копривна Горња	23	100	-	-	-	-	Koprivna Gornja
Осјечани	24	838	324	259	-	-	Osječani
Костајница	25	493	522	341	344	235	Kostajnica
Добој	26	96 329	80 693	65 218	65 232	57 158	Doboj
Станови	27	75	47	33	52	30	Stanovi
Остружња	28	203	171	175	107	19	Ostružnja
Станари	29	3 359	3 050	2 595	2 411	2 257	Stanari
Драгаловци	30	709	750	617	733	707	Dragalovci
Суво Поље	31	36	38	184	5	-	Suvo Polje
Сочковац	32	184	156	68	37	31	Sočkovac
Петрово Ново	33	196	73	34	12	3	Petrovo Novo
Зворник	34	-	-	-	-	-	Zvornik

4.1.2. ПРОМЕТ РОБЕ ПО ЖЕЉЕЗНИЧКИМ СТАНИЦАМА, 2012–2016.
GOODS TRANSPORT BY RAILWAY STATION, 2012–2016

	Ред. бр. Станице Ord. No. of the station	Промет робе, t Goods traffic, t					
		2012	2013	2014	2015	2016	
РЕПУБЛИКА СРПСКА		3 327 143	3 937 692	2 963 349	2 978 795	2 518 468	REPUBLIKA SRPSKA
Нови Град		54 615	38 245	31 239	14 802	28 719	Novi Grad
Нови Град	1	1 008	7 822	9 683	1 037	2 648	Novi Grad
Добрљин	2	48 131	24 672	20 707	7 362	11 292	Dobrljin
Равнице	3	-	-	-	-	-	Ravnice
Сводна	4	-	-	316	432	126	Svodna
Благај	5	-	-	513	5 971	14 653	Blagaj
Блатна	6	5 476	5 751	-	-	-	Blatna
Рудице	7	-	-	20	-	-	Rudice
Приједор		2 257 154	2 265 539	2 005 396	2 125 836	1 742 937	Prijedor
Приједор	8	77 211	105 917	31 870	24 468	25 594	Prijedor
Омарска	9	2 179 894	2 159 327	1 972 643	2 101 162	1 716 866	Omarska
Козарац	10	-	-	464	-	-	Kozarac
Брезичани	11	49	295	419	206	477	Brezičani
Бања Лука		293 097	487 398,5	185 493	162 305	163 871	Banja Luka
Бања Лука	12	248 108	317 192,5	142 803	132 067	149 234	Banja Luka
Врбања	13	27 804	83 429	21 371	19 313	7 944	Vrbanja
Челинац	14	272	84	832	776	900	Čelinac
Сњеготина	15	640	151	821	327	11	Snjegotina
Укрина	16	168	35	10 355	7	14	Ukrina
Рамићи	17	15 394	86 210	8 084	8 787	4660	Ramići
Поткозарје	18	308	234	1 227	522	664	Potkozarje
Пискавица	19	403	63	-	506	444	Piskavica
Добој		238 494	315 387,5	141 407,6	146 792	161 135	Doboj
Шамац	20	43 486	45 995	4 606	11 088	47 580	Šamac
Модрича	21	10 870	18 795	11 203	10 892	17 686	Modriča
Врањак	22	-	-	-	-	-	Vranjak
Копривна Горња	23	-	-	-	-	477	Koprivna Gornja
Осјечани	24	279	279	206	47	24	Osječani
Костајница	25	1 658	943	-	2 108	2 048	Kostajnica
Добој	26	123 509	198 774,5	63 331	85 559	72 590	Doboj
Станови	27	12 855	148	108	-	-	Stanovi
Остружња	28	936	797	218	500	697	Ostružnja
Станари	29	39 096	40 001	39 946	31 013	13 551	Stanari
Драгаловци	30	369	7 243	20 270	2 285	581	Dragalovci
Суво Поље	31	376	44	-	-	-	Suvo Polje
Сочковац	32	5 060	2 368	427	3 270	5 850	Sočkovac
Петрово Ново	33	-	-	-	30	51	Petrovo Novo
Зворник	34	483 783	586 181	599 813	529 060	421 806	Zvornik

4.1.3. ПРОМЕТ ПУТНИКА И РОБЕ ПО ЖЕЉЕЗНИЧКИМ СТАНИЦАМА, 2016.
PASSENGER AND GOODS TRANSPORT BY RAILWAY STATION, 2016

Назив станице	Ред. бр. станице Ord. no. of the station	Број отпутовалих путника Number of departed passengers	Промет робе, t Goods traffic, t								Name of the station
			укупно total	утовар loading			истовар unloading				
				укупно total	експресне пошिल्ге и превознице express delivery packages and transporting packages	денчане пошिल्ге goods in lots and parcels	колске пошिल्ге wagon parcels	укупно total	денчане пошिल्ге goods in lots and parcels	колске пошिल्ге wagon parcels	
РЕПУБЛИКА СРПСКА		142 865	2 518 468	2 181 019	7	-	2 181 012	337 449	-	337 449	REPUBLIKA SRPSKA
Нови Град		18 489	28 719	25 756	-	-	25 756	2 963	-	2 963	Novi Grad
Нови Град	1	17 059	2 648	-	-	-	-	2 648	-	2 648	Novi Grad
Добрљин	2	767	11 292	11 128	-	-	11 128	164	-	164	Dobrljin
Равнице	3	174	-	-	-	-	-	-	-	-	Ravnice
Сводна	4	352	126	-	-	-	-	126	-	126	Svodna
Благај	5	137	14 653	14 628	-	-	14 628	25	-	25	Blagaj
Блатна	6	-	-	-	-	-	-	-	-	-	Blatna
Рудице	7	-	-	-	-	-	-	-	-	-	Rudice
Приједор		11 785	1 742 937	1 731 407	-	-	1 731 407	11 530	-	11 530	Prijedor
Приједор	8	10 563	25 594	15 398	-	-	15 398	10 196	-	10 196	Prijedor
Омарска	9	797	1 716 866	1 716 009	-	-	1 716 009	857	-	857	Omarska
Козарац	10	318	-	-	-	-	-	-	-	-	Kozarac
Брезичани	11	107	477	-	-	-	-	477	-	477	Brezicani
Бања Лука		52 151	163 871	130 544	-	-	130 544	33 327	-	33 327	Banja Luka
Бања Лука	12	45 389	149 234	120 709	3	-	120 706	28 525	-	28 525	Banja Luka
Врбања	13	189	7 944	7 944	-	-	7 944	-	-	-	Vrbanja
Челинац	14	960	900	36	-	-	36	864	-	864	Celinac
Сњеготина	15	191	11	11	-	-	11	-	-	-	Snjegotina
Укрина	16	5 406	14	-	-	-	-	14	-	14	Ukrina
Рамићи	17	16	4660	1 844	-	-	1 844	2 816	-	2 816	Ramici
Поткозарје	18	-	664	-	-	-	-	664	-	664	Potkozarje
Пискавица	19	-	444	-	-	-	-	444	-	444	Piskavica
Добој		60 440	161 135	67 008	-	-	67 008	94 127	-	94 127	Doboj
Шамац	20	-	47 580	6 410	-	-	6 410	41 170	-	41 170	Samac
Модрича	21	-	17 686	10 235	-	-	10 235	7 451	-	7 451	Modrca
Врањак	22	-	-	-	-	-	-	-	-	-	Vranjak
Копривна Горња	23	-	477	-	-	-	-	477	-	477	Koprivna Gornja
Осјечани	24	-	24	-	-	-	-	24	-	24	Osječani
Костајница	25	235	2 048	-	-	-	-	2 048	-	2 048	Kostajnica
Добој	26	57 158	72 590	31 537	4	-	31 533	41 053	-	41 053	Doboj
Станови	27	30	-	-	-	-	-	-	-	-	Stanovi
Остружња	28	19	697	667	-	-	667	30	-	30	Ostruznja
Станари	29	2 257	13 551	13 341	-	-	13 341	210	-	210	Stanari
Драгаловци	30	707	581	37	-	-	37	544	-	544	Dragalovci
Суво Поље	31	-	-	-	-	-	-	-	-	-	Suvo Polje
Соцковац	32	31	5 850	4 781	-	-	4 781	1 069	-	1 069	Sočkovac
Петрово Ново	33	3	51	-	-	-	-	51	-	51	Petrovo Novo
Зворник	34	-	421 806	226 304	-	-	226 304	195 502	-	195 502	Zvornik

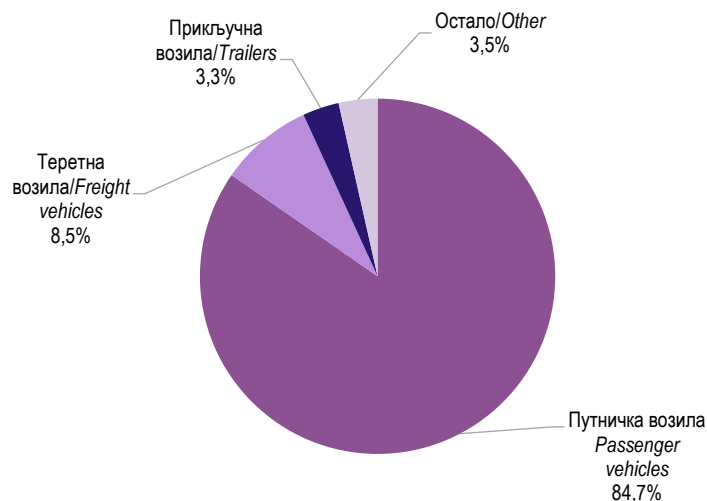


Графикон 4.1. Промет робе у жељезничким станицама, 2016.
Graph 4.1. Goods transport by railway station, 2016

4.2. УСЛУГЕ У ДРУМСКОМ САОБРАЋАЈУ
SERVICES IN ROAD TRANSPORT

4.2.1. РЕГИСТРОВАНА ДРУМСКА МОТОРНА И ПРИКЉУЧНА ВОЗИЛА, 2012–2016.
REGISTERED ROAD MOTOR VEHICLES AND TRAILERS, 2012–2016

	2012	2013	2014	2015	2016	
Број регистрованих возила	318 697	330 270	339 919	345 636	370 767	Number of registered vehicles
Путничка возила ¹⁴⁾	270 883	279 174	286 321	290 096	313 853	Passenger vehicles ¹⁴⁾
Теретна возила	26 802	27 402	28 175	28 570	31 525	Freight vehicles
Прикључна возила	9 781	10 255	10 796	11 035	12 302	Trailers
Остала возила	11 231	13 439	14 627	15 935	13 087	Other
Број први пут регистрованих возила	20 440	23 043	25 775	26 097	26 932	Number of vehicles registered for the first time



Графикон 4.2. Регистрована друмска моторна возила према врсти возила, 2016.
Graph 4.2. Registered road motor vehicles by vehicle type, 2016

¹⁴⁾ Путничка возила - друмска моторна возила искључиво или углавном пројектована за превоз једне или више особа (мотоцикли, мопеди, аутомобили и аутобуси)
Passenger vehicles - road motor vehicles designed exclusively or mainly for the transport of one or more persons (motorcycles, mopeds, cars and buses)

4.2.2. РЕГИСТРОВАНА ДРУМСКА МОТОРНА И ПРИКЉУЧНА ВОЗИЛА ПО ОПШТИНАМА И ГРАДОВИМА¹⁵⁾, 2016.
REGISTERED ROAD MOTOR VEHICLES AND TRAILERS BY MUNICIPALITY AND CITY¹⁵⁾, 2016

Локација/Врста возила	Мотоцикли, трицикли и четвороцикли <i>Motorcycles, tricycles and four wheel vehicles</i>	Путнички аутомобили <i>Passenger vehicles</i>	Аутобуси <i>Buses</i>	Теретна возила <i>Freight vehicles</i>	Прикључна возила <i>Trailers</i>	Остало <i>Other vehicles</i>	Vehicle type/ Location
УКУПНО ¹⁶⁾	8 162	304 146	1 545	31 525	12 302	13 087	TOTAL ¹⁶⁾
Град Бања Лука	1 675	57 488	332	6 277	1 603	614	City of Banja Luka
Берковићи	-	447	1	99	1	16	Berkovići
Град Бијељина	1 043	30 231	63	3 025	1 142	2 021	City of Bijeljina
Билећа	10	2 542	7	479	89	23	Bileća
Братунац	63	3 257	8	258	73	94	Bratunac
Брод	220	3 831	10	258	160	169	Brod
Вишеград	28	2 065	9	160	46	32	Višegrad
Власеница	18	1 901	7	147	24	45	Vlasenica
Вукосавље	52	823	0	48	44	65	Vukosavlje
Гацко	2	2 193	20	175	24	96	Gacko
Градишка	476	13 763	51	1 847	984	894	Gradiška
Дервента	209	7 627	17	798	373	357	Derвента
Град Добој	381	15 940	77	1 193	464	730	City of Doboj
Доњи Жабар	-	-	-	-	-	-	Donji Žabar
Зворник	178	10 458	82	818	373	1012	Zvornik
Источни Дрвар	-	-	-	-	-	-	Istočni Drvar
Источни Мостар	-	-	-	-	-	-	Istočni Mostar
Град Источно Сарајево							City of Istočno Sarajevo
Источна Илиџа и	77	8 516	61	765	153	65	Istočna Ilidža and
Источно Ново Сарајево							Istočno Novo Sarajevo
Источни Стари Град	2	397	1	79	26	10	Istočni Stari Grad
Пале	53	5 975	33	597	199	61	Pale
Соколац	11	2 933	15	346	126	47	Sokolac
Трново	0	316	0	14	2	6	Trnovo
Језеро	4	216	0	19	13	6	Jezero
Калиновик	0	420	2	37	9	15	Kalinovik
Кнежево	20	1 593	10	144	58	84	Kneževo
Козарска Дубица	239	5 761	20	528	269	406	Kozarska Dubica
Костајница	43	1 148	12	106	101	101	Kostajnica
Котор Варош	108	3 652	33	334	143	110	Kotor Varoš
Крупа на Уни	2	302	4	32	18	54	Krupa na Uni
Купрес	-	-	-	-	-	-	Kupres
Лакташи	194	11 059	87	2 200	774	402	Laktaši
Лопаре	71	2 747	27	167	74	242	Lopare
Љубиње	7	945	2	120	13	19	Ljubinje
Милићи	13	1 706	16	217	102	33	Milići
Модрича	224	6 446	25	746	304	341	Modriča
Мркоњић Град	42	3 836	41	672	343	182	Mrkonjić Grad
Невесинје	8	2 935	7	358	47	106	Nevesinje
Нови Град	140	5 421	21	395	242	421	Novi Grad
Ново Горажде	5	309	1	47	10	14	Novo Goražde
Осмаци	3	703	0	245	126	60	Osmaci
Оштра Лука	20	732	11	82	55	82	Oštra Luka

¹⁵⁾ Званични називи општина Републике Српске према Закону о територијалној организацији ("Службени гласник Републике Српске", бр. 83/14)
Official names of municipalities in Republika Srpska according to the Law on territorial organisation ("The Official Gazette of Republika Srpska" No 83/14)

¹⁶⁾ У регистрована друмска моторна и прикључна возила по општинама укључена су и возила која имају категорију трајне регистрације (трактори, радне машине и мотокултиватори, као и возила на моторни погон чија запремина мотора не прелази 50 cm³), односно возила чије важење регистрације није временски ограничено / Registered road vehicles and trailers by municipality include permanent registrations (tractors, working machines and motocultivators, as well as well as engine vehicles with engine capacity not exceeding 50 cm³), that is, validity of the registration is not time-limited.

4.2.2. РЕГИСТРОВАНА ДРУМСКА МОТОРНА И ПРИКЉУЧНА ВОЗИЛА ПО ОПШТИНАМА И ГРАДОВИМА, 2016.
REGISTERED ROAD MOTOR VEHICLES AND TRAILERS BY MUNICIPALITY AND CITY, 2016

(наставак-continued)

Локација/Врста возила	Мотоцикли, трицикли и четвороцикли Motorcycles, tricycles and four wheel vehicles	Путнички аутомобили Passenger vehicles	Аутобуси Buses	Теретна возила Freight vehicles	Прикључна возила Trailers	Остало Other vehicles	Vehicle type/ Location
Пелагићево	51	1047	19	140	104	214	Pelagićevo
Петровац	-	-	-	-	-	-	Petrovac
Петрово	75	1 686	5	109	71	92	Petrovo
Град Приједор	797	18 262	122	1 341	835	777	City of Prijedor
Прњавор	494	10 576	59	967	520	800	Prnjavor
Рибник	21	1 576	21	219	118	76	Ribnik
Рогатица	23	2 192	14	270	73	49	Rogatica
Рудо	5	999	3	89	19	58	Rudo
Србац	163	5 084	3	538	341	527	Srbac
Сребреница	16	1 495	9	108	40	68	Srebrenica
Станари	29	1 696	10	93	37	65	Stanari
Теслић	235	9 073	50	898	455	318	Teslić
Град Требиње	227	8 858	30	725	195	64	City of Trebinje
Угљевик	108	4 307	9	377	135	380	Ugljevik
Фоча	31	4 095	17	304	68	14	Foča
Хан Пијесак	6	836	6	109	52	22	Han Pijesak
Чајниче	1	827	5	59	23	43	Čajniče
Челинац	44	3 836	19	588	175	124	Čelinac
Шамац	134	3 759	11	356	293	281	Šamac
Шековићи	13	1 158	2	68	19	41	Šekovići
Шипово	48	2 150	18	335	122	39	Šipovo

4.2.3. САОБРАЋАЈНЕ НЕЗГОДЕ С НАСТРАДАЛИМ ЛИЦИМА, 2012–2016.
TRAFFIC ACCIDENTS WITH INJURED AND DECEASED PERSONS, 2012–2016

	2012	2013	2014	2015	2016	
УКУПНО	8 441	8 588	8 581	9 300	9 783	TOTAL
Са погинулим	130	146	123	135	121	With deceased persons
Са повријеђеним	1 852	1 967	2 039	2 264	2 318	With injured persons
Са материјалном штетом	6 459	6 475	6 419	6 901	7 344	With material damage
У насељу	6 276	6 252	6 285	7 053	7 334	In a settlement
Ван насеља	2 165	2 336	2 296	2 247	2 449	Outside settlements

4.2.4. САОБРАЋАЈНЕ НЕЗГОДЕ ПРЕМА КАТЕГОРИЈИ ПУТА, 2012–2016.
TRAFFIC ACCIDENTS BY ROAD CATEGORY, 2012–2016

	2012	2013	2014	2015	2016	
УКУПНО	8 441	8 588	8 581	9 300	9 783	TOTAL
Ауто-пут	38	31	44	40	44	Motorway
ПРСМВ ¹⁷⁾	29	8	18	33	21	Road reserved for motor vehicles traffic ¹⁷⁾
Магистрални пут	3 054	3 256	3 340	3 704	3 731	Main road
Регионални пут	927	966	960	978	1 078	Regional road
Локални пут	929	993	976	902	1 008	Local road
Улица у насељу	2 865	2 803	2 845	3 140	3 319	Street in a settlement
Некатегорисани пут	599	528	372	503	582	Uncategorised road

¹⁷⁾ Пут резервисан за саобраћај моторних возила / Road reserved for motor vehicles traffic

4.2.5. САОБРАЋАЈНЕ НЕЗГОДЕ С НАСТРАДАЛИМ ЛИЦИМА, ПО МЈЕСЕЦИМА, 2016.
TRAFFIC ACCIDENTS WITH INJURED AND DECEASED PERSONS BY MONTH, 2016

	Број саобраћајних незгода Number of traffic accidents				Број настрадалих лица Number of injured and deceased persons			
	укупно total	са погинулим with deceased persons	са повријеђеним with injured persons	са мат. штетом with material damage	укупно total	погинули deceased	повријеђени injured	
УКУПНО	9 783	121	2 318	7 344	3 711	130	3 581	TOTAL
јануар	705	12	132	561	205	15	190	January
фебруар	602	3	143	456	228	3	225	February
март	661	8	149	504	228	8	220	March
април	777	15	166	596	268	17	251	April
мај	789	13	203	573	336	13	323	May
јун	872	10	235	627	370	12	358	June
јул	926	9	247	670	443	10	433	July
август	975	11	238	726	376	11	365	August
септембар	924	8	242	674	367	9	358	September
октобар	962	17	218	727	344	17	327	October
новембар	728	3	181	544	283	3	280	November
децембар	862	12	164	686	263	12	251	December

4.2.6. САОБРАЋАЈНЕ НЕЗГОДЕ С НАСТРАДАЛИМ ЛИЦИМА, ПО ДАНИМА У СЕДМИЦИ, 2012–2016.
TRAFFIC ACCIDENTS WITH INJURED AND DECEASED PERSONS BY DAYS OF WEEK, 2012–2016

	Укупно Total	Од понедељка до четвртка From Monday untill Thursday	Петак Friday	Субота Saturday	Недеља Sunday
2012	8 441	4 710	1 370	1 276	1 085
2013	8 588	4 733	1 390	1 366	1 099
2014	8 581	4 973	1 325	1 202	1 081
2015	9 300	5 361	1 406	1 333	1 200
2016	9 783	5 676	1 426	1 428	1 253

4.2.7. НАСТРАДАЛА ЛИЦА У САОБРАЋАЈНИМ НЕЗГОДАМА, 2012–2016.
INJURED AND DECEASED PERSONS IN TRAFFIC ACCIDENTS, 2012–2016

	2012	2013	2014	2015	2016	
УКУПНО	2 960	3 089	3 155	3 644	3 711	TOTAL
Погинули	140	153	131	151	130	Deceased
Повријеђени	2 820	2 936	3 024	3 493	3 581	Injured

4.2.8. НАСТРАДАЛА ЛИЦА ПРЕМА СВОЈСТВУ УЧЕСНИКА У САОБРАЋАЈНОЈ НЕЗГОДИ, 2012–2016.
INJURED AND DECEASED PERSONS BY PARTICIPATION IN A TRAFFIC ACCIDENT, 2012–2016

	2012		2013		2014		2015		2016		
	погинули deceased	повријеђени injured	погинули deceased	повријеђени injured	погинули deceased	повријеђени injured	погинули deceased	повријеђени injured	погинули deceased	повријеђени injured	
УКУПНО	140	2 820	153	2 936	131	3 024	151	3 493	130	3 581	TOTAL
Возачи	48	1 116	50	1 188	52	1 225	57	1 478	57	1 594	Drivers
Сувозачи и путници	30	1 011	27	1 071	21	1 067	35	1 303	30	1 302	Passengers
Бициклисти	11	112	17	117	9	147	6	139	9	126	Bicyclists
Мотоциклисти и возачи mopеда	5	104	14	182	13	152	12	180	8	171	Motorcyclists and moped drivers
Пјешаци	40	388	41	356	29	398	34	369	23	366	Pedestrians
Остали	6	89	4	22	7	35	7	24	3	22	Other

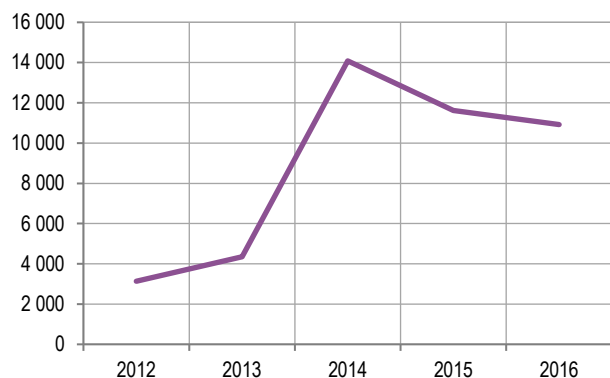
4.2.9. НАСТРАДАЛА ЛИЦА, ПРЕМА ГОДИНАМА СТАРОСТИ, 2016.
INJURED AND DECEASED PERSONS BY AGE, 2016

	Укупно <i>Total</i>	Старост <i>Age</i>									
		≤ 7	8–14	15–18	19–21	22–30	31–40	41–50	51–60	> 60	
УКУПНО	3 711	97	142	169	347	892	646	462	451	505	<i>TOTAL</i>
Погинули	130	1	1	3	13	22	16	16	21	37	<i>Deceased</i>
Повријеђени	3 581	96	141	166	334	870	630	446	430	468	<i>Injured</i>

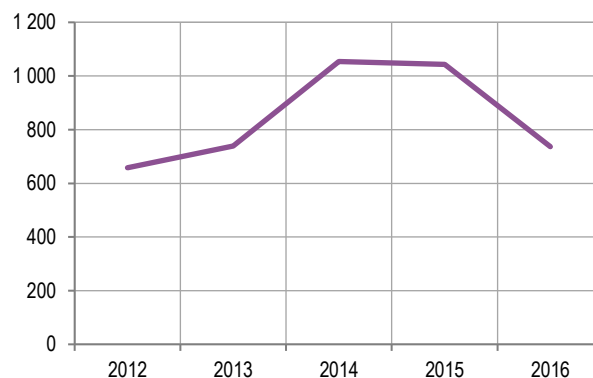
4.3. УСЛУГЕ У ВАЗДУШНОМ САОБРАЋАЈУ
SERVICES IN AIR TRANSPORT

4.3.1. РАЗВОЈ ВАЗДУШНОГ ПРОМЕТА НА АЕРОДРОМИМА РЕПУБЛИКЕ СРПСКЕ, 2012–2016.
DEVELOPMENT OF AIR TRANSPORT AT THE REPUBLIKA SRPSKA AIRPORTS, 2012–2016

	2012	2013	2014	2015	2016	
Отпремљени авиони	658	739	1 053	1 043	1 474	Airplanes taken-off
Домаћи авиони	403	404	426	297	400	Domestic airplanes
унутрашњи саобраћај	-	-	-	-	-	domestic transport
међународни саобраћај	403	404	426	297	400	international transport
Страни авиони	255	335	627	746	1 074	International airplanes
Обим промета путника	6 397	8 734	27 734	22 793	21 697	Scope of passenger transport
Домаћим авионима	5 271	6 271	7 341	2 843	372	By domestic airplanes
унутрашњи саобраћај	-	-	-	-	-	domestic transport
међународни саобраћај	5 271	6 271	7 341	2 843	372	international transport
отпутовали	2 589	3 155	3 868	1 514	173	departures
приспјели	2 682	3 116	3 473	1 329	199	arrivals
Страним авионима	1 126	2 463	20 393	19 950	21 325	By international airplanes
отпутовали	545	1 189	10 216	10 113	10 753	departures
приспјели	581	1 274	10 177	9 837	10 572	arrivals
Обим промета терета	-	-	-	-	-	Scope of cargo traffic



Графикон 4.3. Отпутовали путници са аеродрома Републике Српске
Graph 4.3. Passenger departures from the Republika Srpska airports



Графикон 4.4. Отпремљени авиони са аеродрома Републике Српске
Graph 4.4. Airplanes taken-off from the Republika Srpska airports

4.3.2. АЕРОДРОМСКЕ ПОВРШИНЕ, 2016.
AIRPORT AREA, 2016

	Димензије Dimensions		Површина, m ² Area, m ²	Конструкција стаза Runway construction	
	дужина, m length, m	ширина, m width, m			
Полетно - слетна стаза	2 400	45	108 000	асфалт/бетон asphalt/concrete	Take-off/landing runway
Рулне стазе и платформе	500	44	22 000	бетон/concrete	Taxi runway and platforms
Заштитни појас полетно-слетне стазе	3 000	250	750 000	травната површина/grass	Protective band of take-off/landing runway
Остале површине	292 000	...	Other surfaces

4.3.3. СРЕДСТВА АЕРОДРОМА, 2012–2016.
AIRPORT MEANS, 2012-2016

	2012	2013	2014	2015	2016	
Средства за рад на платформи						<i>Means for work on platform</i>
аутобуси на аеродрому	-	-	-	1	-	<i>airport buses</i>
возила за снабдјевање (catering)	-	-	-	-	-	<i>catering vehicles</i>
вучна возила (трактори)	4	4	4	4	4	<i>pulling vehicles (tractors)</i>
аутолифтови и "cargo" платформе	-	-	-	-	1	<i>autolifts and "cargo" platforms</i>
степенице за путнике	3	3	3	3	3	<i>passenger steps</i>
колица за превоз пртљага	6	6	6	8	6	<i>trolleys for luggage transport</i>
Радне машине и возила						<i>Working machines and vehicles</i>
ватрогасна возила	3	3	3	3	3	<i>fire-engines</i>
сњегочистачи	1	1	1	1	1	<i>snowploughs</i>
агрегати	3	3	3	3	3	<i>generating sets</i>
аутоцистерне и теретни аутомобили	1	1	1	2	2	<i>autocisterns and cargo cars</i>

4.3.4. ПРОМЕТ ДОМАЋИХ (БИХ) И СТРАНИХ АВИОНА НА АЕРОДРОМИМА РЕПУБЛИКЕ СРПСКЕ, 2016.
TRAFFIC OF DOMESTIC (BH) AND INTERNATIONAL AIRPLANES, AT THE REPUBLIKA SRPSKA AIRPORTS, 2016

	укупно <i>total</i>	домаћи саобраћај <i>domestic transport</i>	међународни саобраћај <i>international transport</i>			
			укупно <i>total</i>	домаћи авиони <i>domestic airplanes</i>	страни авиони <i>international airplanes</i>	
Отпремљени авиони	1 474	-	1 474	400	1 074	<i>Airplanes taken-off</i>
редовни саобраћај	432	-	432	-	432	<i>regural traffic</i>
ванредни саобраћај	1 074	-	1 074	400	642	<i>occassional traffic</i>
Отпутовали путници	10 926	-	10 926	173	10 753	<i>Departures</i>
редовни саобраћај	10 089	-	10 089	-	10 089	<i>regural traffic</i>
ванредни саобраћај	837	-	837	173	664	<i>occassional traffic</i>
Приспјели путници	10 771	-	10 771	199	10 572	<i>Arrivals</i>
редовни саобраћај	9 945	-	9 945	199	9 746	<i>regural traffic</i>
ванредни саобраћај	826	-	826	-	826	<i>occassional traffic</i>
транзитни	-	-	-	-	-	<i>transit</i>
Роба, t	-	-	-	-	-	<i>Goods, t</i>
Пошта, t	-	-	-	-	-	<i>Mail, t</i>

5. ПОШТАНСКЕ АКТИВНОСТИ POSTAL ACTIVITIES

5.1. РАЗВОЈ ПОШТАНСКИХ АКТИВНОСТИ, 2012–2016. DEVELOPMENT OF POSTAL ACTIVITIES, 2012–2016

	2012	2013	2014	2015	2016	
Поште (јединице ПТТ мреже)	263	263	235	232	226	Posts (units of PTT network)
Писмоносне пошиљке						Letter-mail items
обим промета, укупно	20 213 909	20 705 240	25 350 055	25 101 001	23 923 809	scope of traffic, total
унутрашње отпремљене	18 921 296	19 376 216	23 735 930	23 572 417	22 485 700	domestic sent
промет са иностранством	1 292 613	1 329 024	1 614 125	1 528 584	1 438 109	traffic with abroad
Пакети						Parcels
обим промета, укупно	44 708	74 917	87 722	41 507	43 651	scope of traffic, total
унутрашње отпремљене	36 676	66 716	81 334	34 739	36 020	domestic sent
промет са иностранством	8 032	8 201	6 388	6 768	7 631	traffic with abroad
Телеграми						Telegrams
обим промета, укупно	10 192	8 075	6 340	9 171	28 500	scope of traffic, total
унутрашње отпремљене	10 192	8 075	6 340	9 171	25 101	domestic sent
промет са иностранством	-	-	-	-	3 399	traffic with abroad
Платни промет	8 344 380	8 602 329	9 092 794	9 805 170	10 485 956	Payment operations

5.2. ЈЕДИНИЦЕ ПОШТАНСКЕ МРЕЖЕ И ПРЕВОЗНА СРЕДСТВА, 2012–2016. UNITS OF POSTAL NETWORK AND TRANSPORT MEANS, 2012–2016

	2012	2013	2014	2015	2016	
Јединице за пружање ПТТ услуга						For provision of PTT services
сталне поште	222	222	160	191	190	permanent posts
шалтерске поште	36	36	33	34	35	counter posts
сезонске поште	-	-	1	1	1	seasonal posts
помоћне поште	-	-	36	-	-	posts by contract
Јединице за прераду поштанских пошиљки						For postmail processing
главни поштански центри	1	1	1	1	1	main post centers
поштански центри	3	3	3	4	4	post centers
измјенична пошта	1	1	1	1	1	alternating post
Превозна средства						Transport means
Поштански вагони	-	-	-	-	-	Post wagons
Поштански аутобуси	-	-	-	-	-	Post buses
Поштански аутомобили	-	-	50	51	52	Post cars
Поштански фургони	55	55	62	57	66	Post vans
Специјална ПТТ возила	-	-	-	-	-	Special PTT vehicles
Мопеди, бицикли и трицикли	435	435	468	476	488	Mopeds, bicycles and tricycles

5.3. ПИСМОНОСНЕ ПОШИЉКЕ ПО МЈЕСЕЦИМА, 2016.
LETTER-POST ITEMS BY MONTH, 2016

	Обим промета, укупно <i>Scope of traffic, total</i>	Унутрашњи промет- примљене за отпрему <i>Domestic traffic-received for sending</i>	Међународни промет <i>International traffic</i>		
			примљене за отпрему <i>received for sending</i>	приспјеле за доставу <i>arrived for delivery</i>	
УКУПНО	23 923 809	22 485 700	412 766	1 025 343	TOTAL
јануар	1 915 797	1 811 460	24 339	79 998	January
фебруар	2 052 318	1 911 475	47 362	93 481	February
март	2 143 591	1 994 363	48 728	100 500	March
април	2 191 253	2 069 777	28 342	93 134	April
мај	2 019 613	1 898 307	25 928	95 378	May
јун	2 039 229	1 920 501	30 149	88 579	June
јул	2 000 613	1 900 913	31 549	68 151	July
август	1 877 301	1 778 798	32 511	65 992	August
септембар	1 821 982	1 716 978	28 035	76 969	September
октобар	1 779 211	1 678 777	27 723	72 711	October
новембар	1 987 368	1 848 222	41 629	97 517	November
децембар	2 095 533	1 956 129	46 471	92 933	December

5.4. ПАКЕТСКЕ ПОШИЉКЕ ПО МЈЕСЕЦИМА, 2016.
PARCEL MAIL BY MONTH, 2016

	Обим промета, укупно <i>Scope of traffic, total</i>	Унутрашњи промет- примљене за отпрему <i>Domestic traffic-received for sending</i>	Међународни промет <i>International traffic</i>		
			примљене за отпрему <i>received for sending</i>	приспјеле за доставу <i>arrived for delivery</i>	
УКУПНО	43 651	36 020	1 759	5 872	TOTAL
јануар	3 223	2 550	143	530	January
фебруар	3 435	2 844	149	442	February
март	3 989	3 423	175	391	March
април	4 036	3 463	180	393	April
мај	3 707	3 196	142	369	May
јун	2 813	2 307	140	366	June
јул	2 671	2 273	95	303	July
август	3 625	3 055	115	455	August
септембар	3 981	3 233	125	623	September
октобар	3 735	3 002	137	596	October
новембар	3 949	3 179	150	620	November
децембар	4 487	3 495	208	784	December

5.5. ТЕЛЕГРАМИ ПО МЈЕСЕЦИМА, 2016.
TELEGRAMS BY MONTH, 2016

	Обим промета, укупно <i>Scope of traffic, total</i>	Унутрашњи промет- отпремљени <i>Domestic traffic – received for sending</i>	Међународни промет-отпремљени <i>International traffic - received for sending</i>	
УКУПНО	28 500	25 101	3 399	TOTAL
јануар	2 758	2 446	312	January
фебруар	2 532	2 249	283	February
март	2 771	2 475	296	March
април	2 747	2 478	269	April
мај	2 281	1 993	288	May
јун	2 287	2 007	280	June
јул	2 422	2 200	222	July
август	2 478	2 208	270	August
септембар	2 562	2 262	300	September
октобар	2 395	2 098	297	October
новембар	1 489	1 213	276	November
децембар	1 778	1 472	306	December

5.6. ПЛАТНИ ПРОМЕТ, 2012–2016.
PAYMENT OPERATIONS, 2012–2016

	2012	2013	2014	2015	2016	KM
УКУПНО	8 344 380	8 602 329	9 092 794	9 805 170	10 485 956	TOTAL
Уплате	5 454 713	5 697 211	6 041 721	6 909 494	7 692 551	Deposits
Исплате	2 889 667	2 905 118	3 051 073	2 895 676	2 793 405	Withdrawals

5.7. УСЛУГЕ ПЛАТНОГ ПРОМЕТА ПО МЈЕСЕЦИМА, 2016.
SERVICES OF PAYMENT OPERATIONS BY MONTH, 2016

	Укупно Total	Уплате Deposits	Исплате Withdrawals	
УКУПНО	10 485 956	7 692 551	2 793 405	TOTAL
јануар	721 995	517 266	204 729	January
фебруар	802 405	575 228	227 177	February
март	873 897	640 236	233 661	March
април	823 243	603 884	219 359	April
мај	920 047	646 952	273 095	May
јун	930 711	674 465	256 246	June
јул	911 377	680 016	231 361	July
август	938 272	694 412	243 860	August
септембар	840 957	634 690	206 267	September
октобар	899 017	664 102	234 915	October
новембар	855 107	633 523	221 584	November
децембар	968 928	727 777	241 151	December