

ПЛАТЕ, ЗАПОСЛЕНОСТ И НЕЗАПОСЛЕНОСТ

WAGES, EMPLOYMENT AND UNEMPLOYMENT

7



СТАТИСТИЧКИ БИЛТЕН
STATISTICAL BULLETIN



ПЛАТЕ, ЗАПОСЛЕНОСТ И НЕЗАПОСЛЕНОСТ
WAGES, EMPLOYMENT AND UNEMPLOYMENT

Број: **7**
No: **7**

СТАТИСТИЧКИ БИЛТЕН
STATISTICAL BULLETIN

Бања Лука
Banja Luka

2015

НАЧЕЛНИК ОДЈЕЉЕЊА ЗА ИЗРАДУ ПУБЛИКАЦИОНИХ БАЗА ПОДАТАКА И СТАТИСТИЧКИХ ПУБЛИКАЦИЈА: Владан Сибиновић
HEAD OF DIVISION FOR CREATION OF PUBLICATION DATABASES AND STATISTICAL PUBLICATIONS: Vladan Sibinović

ПРИПРЕМА РУКОПИСА: Биљана Глушац
PREPARED BY: Biljana Glušac

ПРЕВОД: Јелена Кандић
TRANSLATION: Jelena Kandić

ДИЗАЈН: Александра Зец
DESIGN: Aleksandra Zec

РЕДАКЦИОНИ ОДБОР: Јелена Ђокић, Биљана Ђукић, Нада Малиновић, Богдана Радић
EDITORIAL BOARD: Jelena Đokić, Biljana Đukić, Nada Malinović, Bogdana Radić

ОДГОВАРА: Др Радмила Чичковић, директор
PERSON RESPONSIBLE: Radmila Čičković, PhD, Director General

ПРЕДГОВОР

Овај билтен је публикација Републичког завода за статистику која на свеобухватан начин приказује статистичке податке о платама, запосленима и незапосленима у Републици Српској.

Подаци су систематизовани у четири дијела:

У првом дијелу – Плате, објављени су подаци о просјечним бруто и нето платама у Републици Српској у периоду 2010–2014. година по подручјима Класификације дјелатности као и кретање номиналних и реалних индекса.

У другом дијелу – Запослени, објављени су подаци о броју запослених у Републици Српској у периоду 2010–2014. година по полу, подручјима и областима дјелатности, стручној спреми, старосним групама и облику својине.

У трећем дијелу – Незапослени, приказани су подаци о броју незапослених у Републици Српској у периоду 2010–2014. година, по полу, степену стручног образовања и старосним групама.

У четвртој дијелу – Преглед по општинама/градовима, дати су подаци о просјечним бруто и нето платама и о броју запослених по полу и општинама/градовима.

Изражавамо захвалност свим сарадницима који су учествовали у прикупљању, контроли, обради, припреми статистичких података и методолошких објашњења, те у уређивању и превођењу овог билтена.

Републички завод за статистику ће бити захвалан на свим примједбама и сугестијама које би могле да допринесу побољшању билтена.

Др Радмила Чичковић
директор
Републичког завода за статистику

*Radmila Čičković, PhD
Director General
Republika Srpska Institute of Statistics*

FOREWORD

This bulletin is a publication of the Republika Srpska Institute of Statistics, which provides a comprehensive overview of statistical data on wages and data on employed and unemployed persons in Republika Srpska.

Data are systematised in four sections:

In the first section, Wages, data on average gross and net wages in Republika Srpska for the period 2010–2014 are presented by section of the Classification of Economic Activities, as well as changes of nominal and real indices of wages.

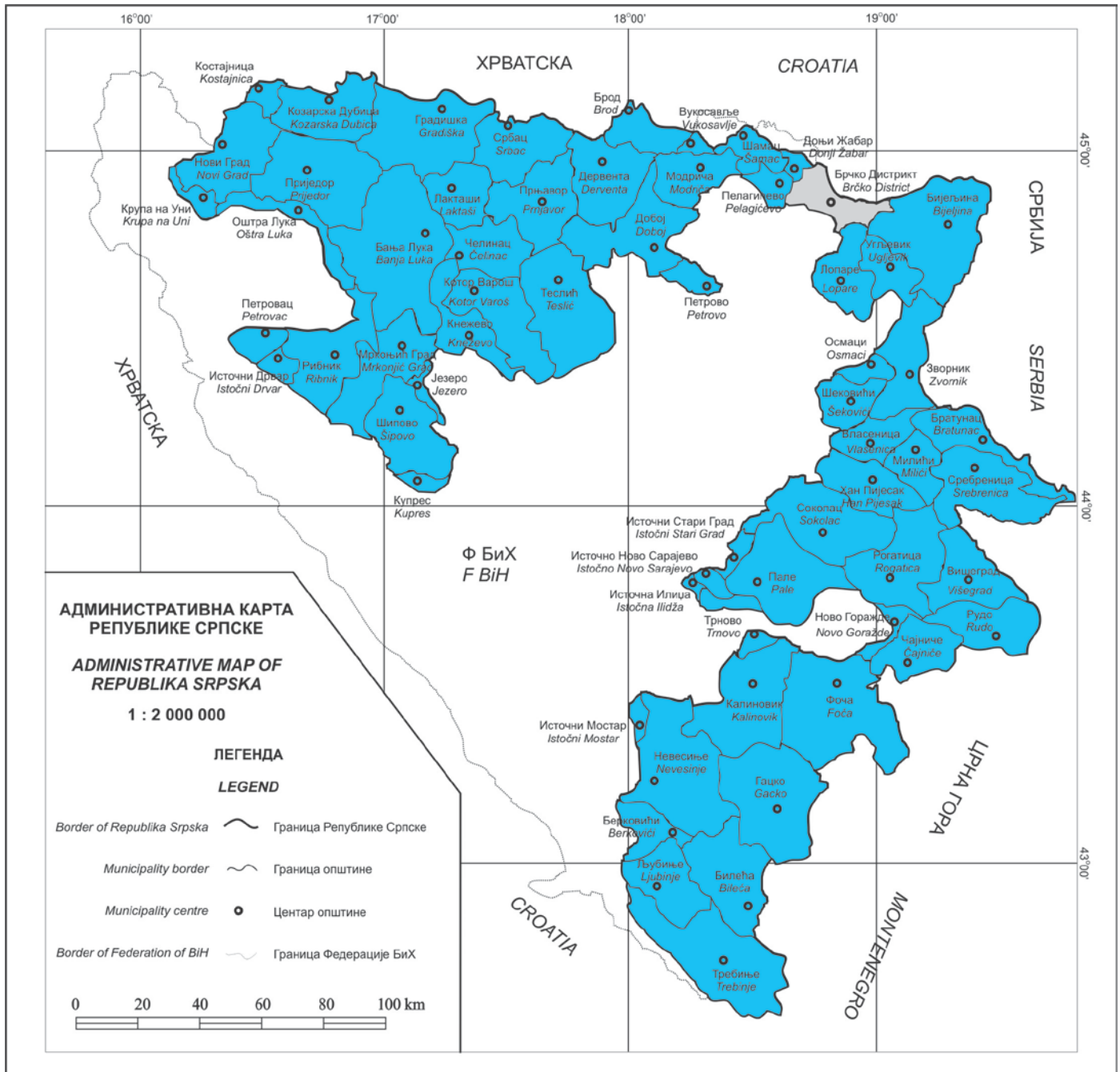
In the second section, Employed persons, data on number of employed persons in Republika Srpska for the period 2010–2014 are presented by sex, section and division of the Classification of Economic Activities, educational attainment, age group and type of ownership.

In the third section, Unemployed persons, data on number of unemployed persons in Republika Srpska for the period 2010–2014 are presented by sex, educational attainment and age group.

In the fourth section, Review by municipality/city, data on average gross and net wages and number of employed persons are presented by municipality/city and sex.

We would like to thank all our collaborators who participated in collecting, controlling, processing and preparing of the statistical data and methodologies, as well as in editing and translating of this bulletin.

Republika Srpska Institute of Statistics will highly appreciate any remarks and suggestions that could improve our next bulletin.



САДРЖАЈ
CONTENTSСтрана
Page

Предговор <i>Foreword</i>	3
Методолошка објашњења <i>Methodological explanations</i>	6
1. ПЛАТЕ <i>WAGES</i>	9
1.1. Просјечне нето плате по мјесецима <i>Average net wages by month</i>	9
1.2. Просјечне бруто плате по мјесецима <i>Average gross wages by month</i>	9
1.3. Просјечне нето плате по подручјима КД и мјесецима <i>Average net wages by section of NACE and month</i>	10
1.4. Просјечне бруто плате по подручјима КД и мјесецима <i>Average gross wages by section of NACE and month</i>	11
1.5. Номинални индекси просјечних нето плата <i>Nominal indices of average net wages</i>	12
1.6. Реални индекси просјечних нето плата <i>Real indices of average net wages</i>	12
2. ЗАПОСЛЕНИ <i>EMPLOYED PERSONS</i>	13
2.1. Запослени по полу <i>Employed persons by sex</i>	13
2.2. Запослени по подручјима КД <i>Employed persons by section of NACE</i>	13
2.3. Запослени према облику својине <i>Employed persons by type of ownership</i>	14
2.4. Запослени у пословним субјектима према степену стручног образовања и полу <i>Employed persons in business entities by level of educational attainment and sex</i>	15
2.5. Запослени у пословним субјектима по старосним групама и полу <i>Employed persons in business entities by age group and sex</i>	16
2.6. Запослени у пословним субјектима по областима КД <i>Employed persons in business entities by division of NACE</i>	17
3. НЕЗАПОСЛЕНИ <i>UNEMPLOYED PERSONS</i>	20
3.1. Лица која траже запослење према степену стручног образовања <i>Persons seeking employment by level of professional education</i>	20
3.2. Лица која траже запослење према старосним групама <i>Persons seeking employment by age group</i>	21
4. ПРЕГЛЕД ПО ОПШТИНАМА / ГРАДОВИМА <i>REVIEW BY MUNICIPALITY / CITY</i>	23
4.1. Просјечне бруто плате <i>Average gross wages</i>	23
4.2. Просјечне нето плате <i>Average net wages</i>	25
4.3. Запослени по полу <i>Employed persons by sex</i>	27

МЕТОДОЛОШКА ОБЈАШЊЕЊА

Извори података

Подаци који су објављени у овом билтену, а који се односе на све облике организовања пословних субјеката, добијени су на основу Мјесечног извјештаја о запосленима и платама запослених (РАД-1) и Извјештаја о запосленима и платама запослених (РАД-1 март и РАД-1 септембар).

Као основ за добијање података служи постојећа финансијско-књиговодствена документација, као и кадровска односно персонална евиденција.

Извор података о приватним предузетницима и запосленима код њих је Извјештај о предузетницима и запосленима код њих (РАД-15).

Извор података о лицима која траже запослење је Завод за запошљавање Републике Српске.

Извјештајне јединице

Извјештајне јединице за Мјесечни извјештај о запосленима и платама запослених (РАД-1) и Извјештај о запосленима и платама запослених (РАД-1 март и РАД-1 септембар) су пословни субјекти и њихове јединице у саставу без обзира на њихов правни статус (стечај, ликвидација, оснивање и сл).

Извјештајна јединица за Извјештај о предузетницима и запосленима код њих (РАД-15) је Пореска управа Републике Српске.

Обухват

Основни скуп чине сви пословни субјекти и њихове јединице у саставу из Статистичког пословног регистра које се налазе на подручју Републике Српске, а које имају запослене раднике.

Мјесечна статистичка активност о запосленима и платама запослених (РАД-1), на бази које се прикупљају подаци о исплаћеним платама, спроводи се на узорку којим је обухваћено око 70% укупног броја запослених у пословним субјектима.

Принципи који су коришћени за избор јединица у узорак су: општина, подручје Класификације дјелатности и величина пословног субјекта дефинисана на основу броја запослених.

Због непотпуног оквира, који је заснован на административном извору, мјесечним узорком нису обухваћени предузетници.

METHODOLOGICAL EXPLANATIONS

Sources of data

Data published in this bulletin, which refer to all types of business entities' organisation, were obtained through the Monthly report on employed persons and their wages (RAD-1) and Report on employed persons and their wages (RAD-1 March / RAD-1 September).

Existing financial-accounting documentation and personnel records are used as the basis for obtaining data.

Source of data on private entrepreneurs and their employees is the Report on entrepreneurs and their employees (RAD-15).

Source of data on persons seeking employment is The Republika Srpska Employment Office.

Reporting units

Reporting units of the Monthly report on employees and their wages (RAD-1) and Report on employees and their wages (RAD-1 March / RAD-1 September) are business entities and their units in composition irrespective of their legal status (bankruptcy, liquidation, foundation, etc.).

Reporting unit for the Report on entrepreneurs and their employees (RAD-15) is the Tax Administration of Republika Srpska.

Coverage

Basic group consists of all business entities and their units in composition from the Statistical Business Register, on the territory of Republika Srpska, which have employees.

Monthly survey on employed persons and their wages (RAD-1), which serves as the basis for the collection of data on paid wages, is conducted on a sample which comprises approximately 70% of the total number of employed persons in business entities.

Chosen principles for unit selection for the sample are: municipality, section of the Classification of Economic Activities, and size of business entity determined according to number of employees.

Since the framework founded on the administrative source is not complete, entrepreneurs are not covered by the monthly sample.

Полугодишњом статистичком активношћу о запосленима и платама запослених (РАД-1 март и РАД-1 септембар), на бази које су добијени подаци о запосленима, обухваћени су сви пословни субјекти и њихове територијално издвојене јединице из Статистичког пословног регистра које се налазе на подручју Републике Српске, а које имају запослене раднике.

Овом активношћу нису обухваћени запослени у одбрани, запослени који своју активност обављају на породичним пољопривредним газдинствима, запослени код међународних организација као ни лица из Републике Српске запослена у представништвима БиХ у иностранству.

Дефиниције неких појмова и обиљежја

Плате запослених обухватају исплате за рад у пуном, краћем од пуног и дужем од пуног радног времена (прековремени рад) и накнаде плата за неизвршене а плаћене часове рада (годишњи одмор, државне празнике и нерадне дане утврђене законом, плаћено одсуство, одсуство за стручно усавршавање, застоје у раду без кривице запослених и боловање које иде на терет послодавца).

Плате запослених не обухватају остала лична примања као што су топли оброк, превоз, регрес, солидарна помоћ, једнократна новчана помоћ и сл. Не укључују се ни примања по уговору о повременим и привременим пословима, накнаде за ауторска дјела, отпремнине и јубиларне награде, те остале бенефиције запослених. Такође, плата не обухвата накнаде за боловања која не иду на терет послодавца.

Просјечне плате рачунају се тако што се укупно исплаћена маса плата у мјесецу дијели са бројем запослених на које се односе извршене исплате.

Номинални индекс просјечних нето плата по запосленом је однос између номиналних нето износа просјечне плате у одређеним периодима посматрања.

Реални индекс просјечних нето плата по запосленом је однос између номиналног индекса просјечних нето плата по запосленом и индекса потрошачких цијена у одговарајућем периоду.

Запослени су сва лица која имају заснован радни однос на неодређено или одређено вријеме са пуним или непуним радним временом.

Степен стручног образовања је највиши ниво образовања који је запослени стекао завршавањем одговарајуће школе, курса или полагањем испита којим се добија образовни ниво.

Класификација дјелатности је обавезан општи стандард, који се употребљава у евидентирању, прикупљању, обради, анализи и објављивању података према дјелатностима.

Од јануара 2013. године, статистички подаци се исказују према Класификацији дјелатности КД БиХ 2010. која садржајно и структурно у потпуности одговара ЕУ класификацији дјелатности NACE Rev.2.

Semi-annual survey on employed persons and their wages (RAD-1 March and RAD-1 September), which serves as the source of data on employed persons, covers all business entities and their territorially separated units from the Statistical Business Register, on the territory of Republika Srpska, which have employees.

This survey does not cover employees in defense, employees who conduct their activities on family agricultural holdings, employees in international organisations as well as Republika Srpska citizens employed in BiH branch offices abroad.

Definitions of certain concepts and characteristics

Wages of employed persons cover salaries for work in full time, part time and overtime work, payments from business entity resources for paid but not worked hours (annual leave, national holidays and days-off as prescribed by law, paid leave, paid leave for vocational training, work interruptions without employees' fault and sick-leave paid by the employer).

Wages of employed persons do not cover other personal income such as meal cost, transport to/from work place, recourse, solidarity help and one-off financial aid, etc. Payments according to temporary and periodical work contracts, fees for copyrighted work, retirement bonus, jubilee rewards and other benefits to employees are not covered. Also, wages do not include payments for sick leave that are not paid by the employer.

Average wages represent a quotient between total paid wages in a month and number of employees paid in the referent month.

Nominal index of average net wages per employed person is a ratio between nominal net amount of the average wages for a certain observation period.

Real index of average net wages per employed person is a ratio between the nominal index of average net wages per employed person and the consumer price index in the corresponding period.

Employed persons are all persons who are employed on a temporary or permanent basis and who work in full or part time.

Educational attainment is the highest level of education attained by an employee by finishing an appropriate school, course or completing professional exam which provides educational level.

Classification of Economic Activities is an obligatory general standard, used in recording, collecting, processing, analysis and publishing of data by section.

Beginning with January 2013, statistical data have been published in accordance with the Classification of Economic Activities NACE BIH 2010, which is in its content and structure completely harmonised with the EU Statistical Classification of Economic Activities NACE Rev.2.

Подручја дјелатности/Sections of activity

Пољопривреда, шумарство и риболов	A	<i>Agriculture, forestry and fishing</i>
Вађење руда и камена	B	<i>Mining and quarrying</i>
Прерађивачка индустрија	C	<i>Manufacturing</i>
Производња и снабдијевање електричном енергијом, гасом, паром и климатизација	D	<i>Electricity, gas, steam and air-conditioning supply</i>
Снабдијевање водом, канализација, управљање отпадом и дјелатности санације (ремедиације) животне средине	E	<i>Water supply; sewerage, waste management and remediation activities</i>
Грађевинарство	F	<i>Construction</i>
Трговина на велико и трговина на мало, оправка моторних возила и мотоцикала	G	<i>Wholesale and retail trade, repair of motor vehicles and motorcycles</i>
Саобраћај и складиштење	H	<i>Transportation and storage</i>
Дјелатности пружања смјештаја, припреме и послуживања хране, хотелијерство и угоститељство	I	<i>Accommodation and food service activities</i>
Информације и комуникације	J	<i>Information and communication</i>
Финансијске дјелатности и дјелатности осигурања	K	<i>Financial and insurance activities</i>
Пословање некретнинама	L	<i>Real estate activities</i>
Стручне, научне и техничке дјелатности	M	<i>Professional, scientific and technical activities</i>
Административне и помоћне услужне дјелатности	N	<i>Administrative and support service activities</i>
Јавна управа и одбрана, обавезно социјално осигурање	O	<i>Public administration and defense, compulsory social security</i>
Образовање	P	<i>Education</i>
Дјелатности здравствене заштите и социјалног рада	Q	<i>Human health and social work activities</i>
Умјетност, забава и рекреација	R	<i>Arts, entertainment and recreation</i>
Остале услужне активности	S	<i>Other service activities</i>

Знакови и скраћенице

- нема појаве
- ¹⁾ ознака за напомену
- КД Класификација дјелатности

Symbols and abbreviations

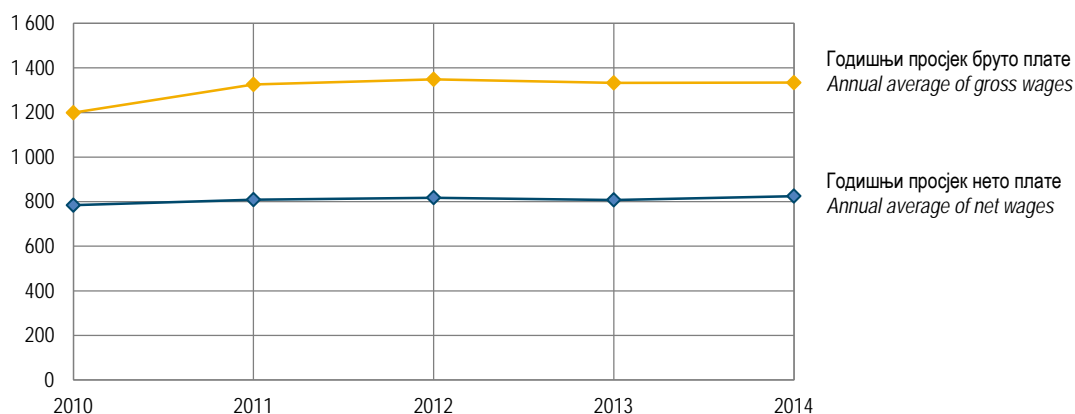
- no occurrence
- ¹⁾ footnote
- NACE Classification of Economic Activities

1. ПЛАТЕ
WAGES1.1. ПРОСЈЕЧНЕ НЕТО ПЛАТЕ ПО МЈЕСЕЦИМА
AVERAGE NET WAGES BY MONTH

Мјесец	2010	2011	2012	2013	2014	Month
ГОДИШЊИ ПРОСЈЕК	784	809	818	808	825	ANNUAL AVERAGE
јануар	778	798	819	811	810	January
фебруар	772	804	821	811	822	February
март	771	807	814	799	815	March
април	786	803	817	798	821	April
мај	774	816	826	796	818	May
јун	789	817	818	816	837	June
јул	786	811	823	803	830	July
август	785	813	818	811	825	August
септембар	794	807	804	813	831	September
октобар	779	802	817	808	826	October
новембар	791	813	819	811	827	November
децембар	798	815	818	820	836	December

1.2. ПРОСЈЕЧНЕ БРУТО ПЛАТЕ ПО МЈЕСЕЦИМА
AVERAGE GROSS WAGES BY MONTH

Мјесец	2010	2011	2012	2013	2014	Month
ГОДИШЊИ ПРОСЈЕК	1 199	1 326	1 349	1 333	1 334	ANNUAL AVERAGE
јануар	1 189	1 225	1 350	1 338	1 336	January
фебруар	1 179	1 316	1 354	1 338	1 333	February
март	1 178	1 328	1 342	1 318	1 316	March
април	1 200	1 325	1 347	1 316	1 323	April
мај	1 183	1 346	1 364	1 314	1 316	May
јун	1 205	1 347	1 348	1 344	1 347	June
јул	1 201	1 337	1 358	1 323	1 342	July
август	1 203	1 339	1 349	1 337	1 331	August
септембар	1 219	1 330	1 325	1 340	1 341	September
октобар	1 194	1 320	1 349	1 334	1 333	October
новембар	1 213	1 341	1 351	1 340	1 333	November
децембар	1 226	1 343	1 349	1 351	1 351	December

Графикон 1. Годишњи просјек нето и бруто плате
Graph 1. Annual average of net and gross wages

1.3. ПРОСЈЕЧНЕ НЕТО ПЛАТЕ ПО ПОДРУЧЈИМА КД И МЈЕСЕЦИМА
AVERAGE NET WAGES BY SECTION OF NACE AND BY MONTH

KM

Мјесец Month	Укупно Total	Подручја/Sections																		
		A	B	C	D	E	F	G	H	I	J	K	L	M	N	O	P	Q	R	S
2010	784	604	947	544	1 008	611	552	586	632	525	1 026	1 212	689	712	571	1 048	885	1 024	594	812
I	778	578	899	522	1 010	590	544	586	615	517	744	1 225	583	710	554	1 084	912	1 043	578	868
II	772	591	1 009	537	1 033	616	536	579	633	526	1 059	1 209	683	772	573	1 051	827	1 032	575	826
III	771	610	910	524	996	603	520	567	631	527	1 043	1 202	680	737	554	1 042	881	1 000	581	817
IV	786	589	905	548	975	609	530	588	627	525	1 028	1 234	675	707	565	1 039	906	1 031	587	832
V	774	606	954	545	1 001	597	544	579	644	514	1 052	1 225	681	693	557	1 021	883	1 031	608	825
VI	789	604	1 017	535	1 020	613	537	576	639	531	1 027	1 199	692	731	570	1 055	877	1 029	580	774
VII	786	605	929	564	984	602	547	583	632	544	1 028	1 196	672	710	560	1 037	897	1 018	584	806
VIII	785	606	923	544	982	616	564	588	629	520	1 027	1 224	686	676	578	1 054	893	1 024	595	793
IX	794	618	933	550	994	620	576	595	626	518	1 010	1 218	705	714	577	1 057	900	1 023	601	738
X	779	613	948	549	1 025	621	578	599	638	522	1 028	1 205	675	733	579	1 031	837	1 023	609	821
XI	791	610	967	553	1 036	618	580	594	636	526	1 039	1 204	737	670	593	1 043	891	1 021	609	784
XII	798	610	961	559	1 036	626	570	599	635	530	1 049	1 212	769	698	590	1 059	894	1 025	611	853
2011	809	638	990	565	1 022	625	587	601	645	541	1 053	1 252	836	789	575	1 063	883	1 038	579	891
I	798	628	975	544	1 015	629	588	611	572	534	1 060	1 268	668	842	567	1 042	847	1 053	583	906
II	804	639	1 064	550	1 068	621	603	600	654	564	759	1 202	882	822	560	1 074	882	1 037	476	857
III	807	612	961	559	999	619	564	600	739	544	1 059	1 255	827	804	594	1 065	893	1 015	565	826
IV	803	616	929	566	997	626	566	598	723	531	1 060	1 326	839	785	585	1 045	859	1 041	579	887
V	816	629	1 034	563	1 029	635	594	597	646	546	1 085	1 225	775	797	573	1 062	897	1 031	579	863
VI	817	634	1 055	571	1 029	633	590	602	632	538	1 073	1 247	850	822	585	1 069	901	1 051	579	1 002
VII	811	633	960	582	1 011	618	593	594	635	539	1 066	1 258	831	778	580	1 079	895	1 041	597	885
VIII	813	630	993	573	1 043	620	581	604	632	536	1 064	1 272	863	755	565	1 058	891	1 027	588	866
IX	807	664	965	555	1 019	622	595	605	633	534	1 056	1 253	883	766	556	1 061	890	1 050	586	871
X	802	657	965	569	1 027	626	595	604	630	531	1 050	1 230	851	793	578	1 056	861	1 035	591	970
XI	813	651	1 002	572	1 013	622	590	603	593	545	1 062	1 235	852	778	578	1 071	871	1 033	589	895
XII	815	655	990	570	1 016	627	596	597	633	560	1 062	1 234	878	756	576	1 076	895	1 043	594	880
2012	818	645	1 015	579	1 017	631	578	601	624	546	1 068	1 280	784	824	532	1 081	875	1 045	585	829
I	819	629	977	581	1 039	616	605	626	640	534	742	1 192	601	929	536	1 088	888	1 051	587	786
II	821	623	1 052	567	1 058	636	571	602	623	552	1 089	1 234	774	825	541	1 101	860	1 062	605	807
III	814	613	983	563	1 011	641	565	600	609	530	1 053	1 268	768	819	537	1 089	879	1 028	600	870
IV	817	628	1 006	574	1 006	632	582	600	622	540	1 065	1 290	775	822	529	1 080	891	1 044	602	819
V	826	623	1 070	573	1 031	620	576	594	627	551	1 098	1 339	794	824	526	1 095	893	1 040	575	834
VI	818	660	1 011	585	1 026	641	591	598	622	563	1 067	1 271	795	781	530	1 082	841	1 074	591	853
VII	823	664	1 072	591	1 008	629	573	597	604	547	1 078	1 275	808	850	531	1 075	882	1 032	581	825
VIII	818	655	993	583	1 005	632	582	592	623	541	1 073	1 283	791	838	529	1 077	889	1 042	561	822
IX	804	667	989	574	998	621	571	598	625	542	1 088	1 267	827	810	525	1 065	848	1 054	574	826
X	817	661	1 045	578	1 009	633	570	598	627	553	1 096	1 295	857	810	528	1 079	879	1 022	585	882
XI	819	652	981	582	1 008	633	586	605	623	559	1 084	1 308	794	791	542	1 074	885	1 050	581	821
XII	818	651	993	592	1 007	640	566	602	637	536	1 079	1 309	811	815	528	1 073	863	1 041	583	804
2013	808	650	1 044	587	1 039	637	549	603	621	534	1 107	1 293	712	771	542	1 027	819	1 037	554	808
I	811	632	1 049	587	1 043	604	580	600	633	558	727	1 220	591	823	519	1 070	889	1 029	571	859
II	811	625	1 033	583	1 052	639	558	597	633	544	1 108	1 309	724	823	554	1 026	800	1 060	566	683
III	799	626	1 009	574	1 025	629	550	585	613	508	1 116	1 301	716	774	547	1 003	796	1 036	558	838
IV	798	647	1 015	582	1 032	626	542	591	608	536	1 116	1 274	724	769	539	1 001	795	1 026	563	793
V	796	639	990	577	1 019	615	550	606	614	520	1 138	1 286	626	804	553	999	797	1 035	537	740
VI	816	652	1 113	597	1 073	650	544	619	625	546	1 139	1 320	725	745	539	1 010	780	1 073	526	851
VII	803	630	1 074	595	1 049	644	542	613	609	522	1 115	1 297	709	754	535	1 006	796	1 014	550	830
VIII	811	636	1 019	585	1 027	648	553	613	606	540	1 113	1 298	722	720	545	1 036	846	1 054	541	858
IX	813	668	1 048	583	1 035	659	540	614	607	530	1 111	1 268	791	748	544	1 041	852	1 041	556	820
X	808	674	1 069	586	1 036	641	555	596	628	539	1 144	1 283	724	818	536	1 040	832	1 018	551	819
XI	811	682	1 019	589	1 022	638	538	598	629	531	1 114	1 305	731	744	544	1 044	815	1 025	564	836
XII	820	679	1 086	601	1 050	646	548	608	630	533	1 120	1 319	725	764	545	1 048	829	1 037	562	830
2014	825	675	1 072	601	1 060	666	531	610	618	555	1 182	1 268	723	817	483	1 083	843	1 045	566	703
I	810	664	1 060	597	1 069	620	555	621	621	540	818	1 260	713	777	498	1 050	827	1 042	578	740
II	822	672	1 101	586	1 091	667	545	611	627	546	1 178	1 290	734	831	503	1 066	769	1 076	574	714
III	815	660	1 054	576	1 044	652	548	598	616	541	1 223	1 284	721	803	500	1 059	838	1 037	550	670
IV	821	670	1 064	598	1 067	659	527	614	618	541	1 184	1 267	721	808	504	1 061	831	1 029	578	699
V	818	667	1 081	607	1 073	663	520	617	624	562	1 180	1 276	732	752	497	1 075	843	1 036	544	711
VI	837	645	1 128	608	1 118	685	545	611	621	557	1 251	1 240	712	852	422	1 108	836	1 056	581	723
VII	830	683	1 044	601	1 054	672	532	602	618	554	1 186	1 281	721	846	403	1 106	864	1 045	569	685
VIII	825	687	1 018	610	1 022	671	544	609	616	564	1 210	1 284	723	822	414	1 084	871	1 041	552	687
IX	831	693	1 070	611	1 055	679	509	608	617	559	1 206	1 241	709	822	503	1 095	873	1 045	564	694
X	826	688	1 042	608	1 030	672	511	600	609	565	1 178	1 272	728	820	506	1 092	860	1 037	580	718
XI	827	674	1 059	602	1 032	669	521	612	611	565	1 173	1 249	722	811	508	1 097	836	1 048	555	703
XII	836	692	1 141	612	1 073	678	518	614	613	566	1 200	1 266	744	823	508	1 100	856	1 044	566	706

1.4. ПРОСЈЕЧНЕ БРУТО ПЛАТЕ ПО ПОДРУЧЈИМА КД И МЈЕСЕЦИМА
AVERAGE GROSS WAGES BY SECTION OF NACE AND BY MONTH

KM

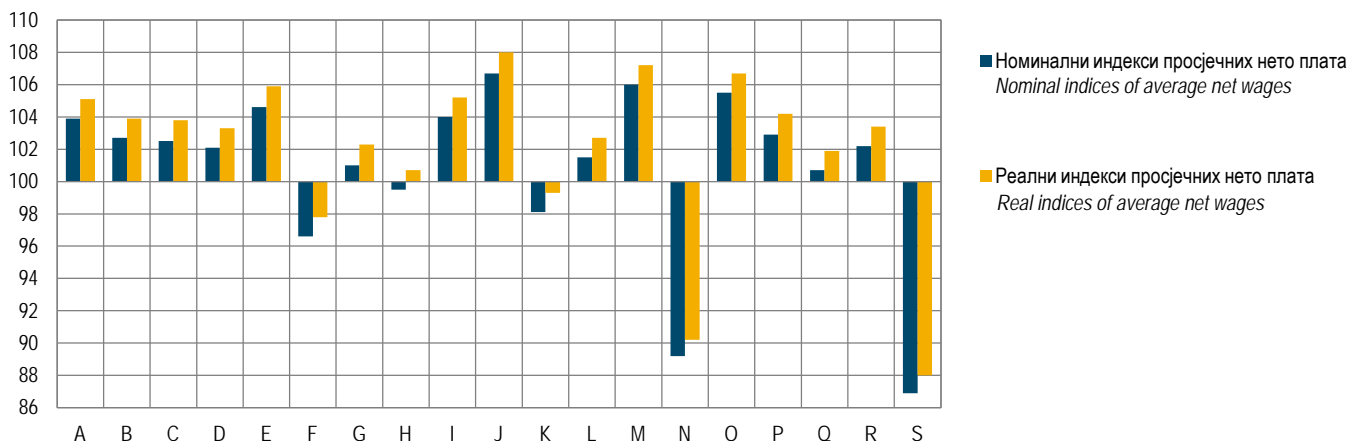
Мјесец Month	Укупно Total	Подручја/Sections																		
		A	B	C	D	E	F	G	H	I	J	K	L	M	N	O	P	Q	R	S
2010	1 199	922	1 445	820	1 556	923	833	885	956	788	1 579	1 863	1 049	1 091	859	1 635	1 355	1 570	896	1 239
I	1 189	870	1 362	785	1 561	893	818	890	926	776	1 127	1 882	894	1 094	831	1 690	1 395	1 597	868	1 323
II	1 179	895	1 544	806	1 593	928	804	875	951	789	1 615	1 858	1 043	1 180	849	1 637	1 262	1 580	863	1 268
III	1 178	922	1 397	786	1 537	908	777	858	950	790	1 605	1 846	1 040	1 126	831	1 623	1 348	1 529	872	1 254
IV	1 200	893	1 379	823	1 502	918	795	880	951	787	1 582	1 896	1 019	1 084	848	1 619	1 385	1 577	882	1 258
V	1 183	923	1 455	822	1 543	897	819	868	976	770	1 619	1 882	1 029	1 056	835	1 590	1 349	1 578	915	1 265
VI	1 205	914	1 552	804	1 572	924	810	866	965	797	1 579	1 839	1 059	1 118	855	1 644	1 340	1 575	872	1 175
VII	1 201	922	1 415	851	1 515	906	824	876	953	815	1 579	1 835	1 014	1 083	840	1 617	1 371	1 562	881	1 225
VIII	1 203	924	1 411	823	1 518	933	854	889	955	782	1 586	1 882	1 042	1 047	874	1 645	1 369	1 570	902	1 209
IX	1 219	951	1 429	832	1 537	940	872	903	949	780	1 559	1 875	1 071	1 096	874	1 652	1 382	1 571	910	1 123
X	1 194	946	1 450	830	1 582	941	874	909	967	785	1 579	1 855	1 025	1 129	877	1 610	1 285	1 572	922	1 255
XI	1 213	940	1 482	835	1 604	934	878	899	968	793	1 606	1 852	1 132	1 025	896	1 630	1 368	1 567	923	1 197
XII	1 226	939	1 457	846	1 602	948	864	908	967	798	1 621	1 865	1 173	1 068	892	1 655	1 374	1 576	928	1 304
2011	1 326	1 056	1 625	892	1 689	1 020	962	985	1 037	885	1 743	2 055	1 368	1 306	936	1 775	1 453	1 703	951	1 463
I	1 225	955	1 494	824	1 574	952	898	924	866	803	1 635	1 952	1 015	1 299	857	1 629	1 302	1 618	895	1 406
II	1 316	1 039	1 740	872	1 777	1 017	979	976	1 053	925	1 234	1 974	1 455	1 358	902	1 793	1 442	1 707	765	1 419
III	1 328	1 015	1 582	888	1 661	1 019	927	984	1 192	895	1 759	2 071	1 359	1 330	979	1 791	1 474	1 677	931	1 368
IV	1 325	1 019	1 537	901	1 658	1 029	934	993	1 166	874	1 781	2 200	1 379	1 306	959	1 757	1 426	1 716	958	1 469
V	1 346	1 051	1 710	893	1 715	1 045	981	998	1 047	898	1 801	2 021	1 262	1 328	935	1 783	1 489	1 704	958	1 429
VI	1 347	1 055	1 744	907	1 711	1 042	973	992	1 024	890	1 781	2 060	1 397	1 369	960	1 793	1 494	1 734	960	1 661
VII	1 337	1 052	1 586	923	1 682	1 018	978	980	1 027	889	1 768	2 075	1 366	1 295	951	1 807	1 484	1 719	989	1 465
VIII	1 339	1 049	1 650	905	1 720	1 022	958	990	1 022	880	1 770	2 102	1 418	1 258	928	1 777	1 477	1 696	974	1 389
IX	1 330	1 106	1 590	876	1 691	1 017	987	1 000	1 023	879	1 755	2 072	1 451	1 274	914	1 780	1 476	1 734	970	1 442
X	1 320	1 098	1 591	898	1 707	1 030	980	997	1 017	875	1 746	2 031	1 399	1 322	948	1 772	1 426	1 707	978	1 609
XI	1 341	1 090	1 654	907	1 687	1 023	972	997	973	897	1 767	2 038	1 400	1 293	949	1 798	1 442	1 707	977	1 475
XII	1 343	1 100	1 634	900	1 693	1 032	983	987	1 022	923	1 799	2 039	1 443	1 257	945	1 805	1 482	1 722	983	1 457
2012	1 349	1 074	1 676	918	1 694	1 039	954	992	1 010	901	1 770	2 120	1 290	1 370	872	1 818	1 451	1 726	970	1 372
I	1 350	1 057	1 612	920	1 727	1 013	1 001	1 034	1 032	880	1 228	1 972	978	1 551	878	1 828	1 472	1 738	966	1 301
II	1 354	1 030	1 738	900	1 763	1 046	943	993	1 010	910	1 804	2 043	1 276	1 374	887	1 851	1 426	1 754	1 001	1 335
III	1 342	1 019	1 619	891	1 689	1 055	936	987	984	873	1 749	2 101	1 263	1 365	881	1 829	1 457	1 701	1 002	1 442
IV	1 347	1 042	1 659	911	1 679	1 041	966	992	1 004	891	1 766	2 133	1 273	1 357	868	1 815	1 478	1 724	996	1 357
V	1 364	1 037	1 764	913	1 716	1 020	952	983	1 017	909	1 820	2 220	1 309	1 366	863	1 839	1 480	1 719	961	1 381
VI	1 348	1 099	1 662	929	1 708	1 055	974	987	1 009	929	1 768	2 104	1 307	1 300	870	1 819	1 394	1 772	978	1 413
VII	1 358	1 106	1 770	942	1 683	1 036	943	983	989	903	1 786	2 115	1 328	1 413	871	1 808	1 462	1 703	961	1 365
VIII	1 349	1 092	1 673	925	1 656	1 039	955	978	1 010	893	1 779	2 125	1 304	1 396	867	1 809	1 474	1 722	930	1 361
IX	1 325	1 115	1 631	910	1 664	1 022	942	989	1 013	896	1 799	2 098	1 361	1 349	863	1 787	1 406	1 740	951	1 368
X	1 349	1 097	1 724	918	1 682	1 043	944	989	1 014	914	1 816	2 146	1 415	1 347	868	1 814	1 456	1 688	968	1 461
XI	1 351	1 082	1 619	923	1 683	1 041	970	1 000	1 009	924	1 797	2 169	1 311	1 318	883	1 807	1 468	1 737	961	1 359
XII	1 349	1 089	1 638	936	1 680	1 053	935	994	1 031	890	1 787	2 169	1 338	1 359	867	1 807	1 431	1 718	965	1 332
2013	1 333	1 080	1 719	925	1 729	1 048	907	996	1 023	883	1 835	2 141	1 171	1 281	893	1 727	1 360	1 713	919	1 339
I	1 338	1 053	1 728	931	1 740	994	960	991	1 022	921	1 205	2 024	976	1 371	850	1 798	1 475	1 695	947	1 422
II	1 338	1 035	1 705	921	1 753	1 051	917	986	1 044	905	1 836	2 172	1 197	1 371	916	1 724	1 328	1 750	938	1 129
III	1 318	1 038	1 665	905	1 709	1 034	910	966	1 009	840	1 850	2 155	1 184	1 288	903	1 687	1 321	1 710	924	1 388
IV	1 316	1 072	1 675	919	1 722	1 030	896	982	1 004	885	1 849	2 110	1 196	1 280	892	1 680	1 320	1 692	933	1 314
V	1 314	1 061	1 636	907	1 701	1 012	907	999	1 016	858	1 886	2 130	1 034	1 341	914	1 682	1 323	1 710	891	1 226
VI	1 344	1 084	1 785	944	1 765	1 070	895	1 020	1 033	902	1 890	2 188	1 154	1 239	890	1 700	1 294	1 773	872	1 411
VII	1 323	1 048	1 773	940	1 746	1 061	893	1 008	1 008	862	1 847	2 146	1 172	1 254	883	1 690	1 322	1 671	910	1 370
VIII	1 337	1 057	1 681	921	1 711	1 066	914	1 008	1 002	892	1 846	2 145	1 190	1 200	882	1 737	1 405	1 742	903	1 422
IX	1 340	1 104	1 727	919	1 724	1 083	891	1 010	1 001	874	1 841	2 096	1 308	1 246	900	1 749	1 414	1 719	920	1 357
X	1 334	1 123	1 766	924	1 728	1 057	913	985	1 036	890	1 896	2 123	1 188	1 363	888	1 750	1 383	1 686	913	1 357
XI	1 340	1 131	1 687	926	1 702	1 050	890	999	1 039	877	1 846	2 161	1 191	1 238	899	1 759	1 354	1 695	934	1 384
XII	1 351	1 130	1 796	941	1 749	1 061	903	995	1 042	882	1 857	2 183	1 200	1 243	901	1 765	1 380	1 710	932	1 375
2014	1 334	1 098	1 754	925	1 745	1 069	849	973	992	892	1 929	2 075	1 166	1 336	769	1 786	1 375	1 698	913	1 137
I	1 336	1 101	1 754	936	1 789	1 015	916	1 018	1 025	890	1 356	2 082	1 173	1 295	823	1 769	1 377	1 725	956	1 218
II	1 333	1 104	1 793	914	1 785	1 072	872	971	1 006	877	1 910	2 110	1 185	1 363	803	1 768	1 249	1 755	937	1 162
III	1 316	1 067	1 712	880	1 708	1 047	878	949	989	862	1 994	2 100	1 158	1 315	795	1 755	1 361	1 686	885	1 083
IV	1 323	1 086	1 726	911	1 750	1 053	839	974	986	865	1 931	2 067	1 158	1 324	801	1 756	1 350	1 671	915	1 128
V	1 316	1 082	1 755	927	1 755	1 059	829	980	997	901	1 925	2 086	1 175	1 228	789	1 767	1 369	1 684	875	1 150
VI	1 347	1 042	1 835	931	1 828	1 096	869	974	995	891	2 041	2 025	1 148	1 392	651	1 811	1 359	1 716	932	1 166
VII	1 342	1 109	1 719	938	1 740	1 074	844	961	990	890	1 933	2 091	1 163	1 379	631	1 813	1 413	1 696	911	1 103
VIII	1 331	1 115	1 674	936	1 686	1 074	867	968	985	906	1 973	2 098	1 166	1 339	653	1 781	1 422			

1.5. НОМИНАЛНИ ИНДЕКСИ ПРОСЈЕЧНИХ НЕТО ПЛАТА
NOMINAL INDICES OF AVERAGE NET WAGES

Подручје КД	2010 2009	2011 2010	2012 2011	2013 2012	2014 2013	Section of NACE
УКУПНО	99,5	103,2	101,1	98,9	102,1	TOTAL
A	97,3	105,6	101,1	100,9	103,9	A
B	106,3	104,5	102,5	102,9	102,7	B
C	105,0	103,9	102,5	101,4	102,5	C
D	99,1	101,4	99,5	102,1	102,1	D
E	100,5	102,3	101,0	100,9	104,6	E
F	101,1	106,3	98,5	95,1	96,6	F
G	104,8	102,6	100,0	100,5	101,0	G
H	98,3	102,1	96,7	99,5	99,5	H
I	105,0	103,0	100,9	97,8	104,0	I
J	98,2	102,6	101,4	103,7	106,7	J
K	96,7	103,3	102,2	101,0	98,1	K
L	122,6	121,3	93,8	90,9	101,5	L
M	96,9	110,8	104,4	93,6	106,0	M
N	99,5	100,7	92,5	101,9	89,2	N
O	96,6	101,4	101,7	95,0	105,5	O
P	98,3	99,8	99,1	93,5	102,9	P
Q	97,9	101,4	100,7	99,3	100,7	Q
R	101,7	97,5	101,0	94,7	102,2	R
S	91,2	109,7	93,0	97,6	86,9	S

1.6. РЕАЛНИ ИНДЕКСИ ПРОСЈЕЧНИХ НЕТО ПЛАТА
REAL INDICES OF AVERAGE NET WAGES

Подручје КД	2010 2009	2011 2010	2012 2011	2013 2012	2014 2013	Section of NACE
УКУПНО	97,1	99,3	99,0	98,9	103,3	TOTAL
A	94,9	101,7	99,0	100,9	105,1	A
B	103,7	100,6	100,4	102,9	103,9	B
C	102,5	100,0	100,4	101,4	103,8	C
D	96,7	97,6	97,5	102,1	103,3	D
E	98,0	98,5	98,9	100,9	105,9	E
F	98,6	102,3	96,5	95,1	97,8	F
G	102,3	98,7	97,9	100,5	102,3	G
H	95,9	98,2	94,7	99,5	100,7	H
I	102,4	99,2	98,8	97,8	105,2	I
J	95,8	98,8	99,3	103,7	108,0	J
K	94,4	99,4	100,1	101,0	99,3	K
L	119,6	116,8	91,9	90,9	102,7	L
M	94,5	106,7	102,3	93,6	107,2	M
N	97,1	96,9	90,6	101,9	90,2	N
O	94,2	97,6	99,6	95,0	106,7	O
P	95,9	96,0	97,1	93,5	104,2	P
Q	95,5	97,6	98,6	99,3	101,9	Q
R	99,2	93,8	98,9	94,7	103,4	R
S	89,0	105,6	91,1	97,6	88,0	S

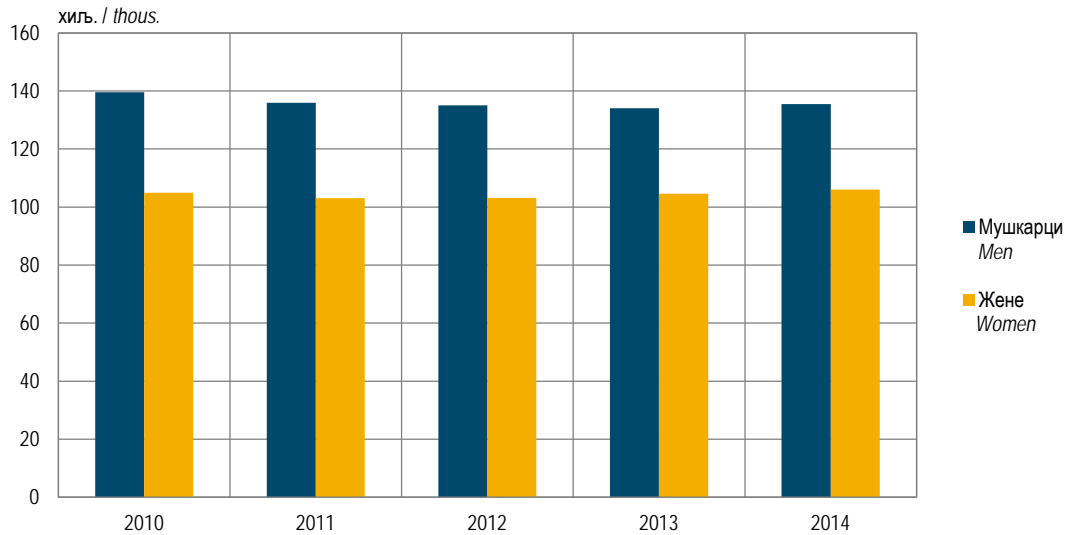


Графикон 2. Номинални и реални индекси просјечних нето плата по подручјима КД у 2014. години (2013 = 100)
Graph 2. Nominal and real indices of average net wages by section of NACE in 2014 (2013 = 100)

2. ЗАПОСЛЕНИ EMPLOYEES

2.1. ЗАПОСЛЕНИ ПО ПОЛУ EMPLOYED PERSONS BY SEX

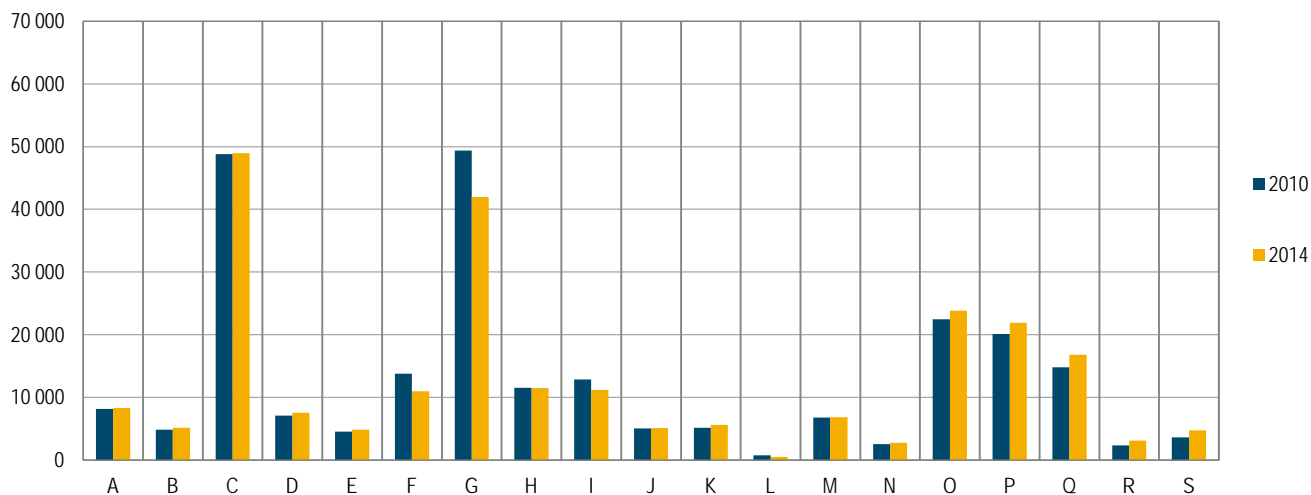
	2010	2011	2012	2013	2014	
УКУПНО	244 453	238 956	238 178	238 640	241 544	TOTAL
Мушкарци	139 554	135 945	135 025	134 004	135 488	Men
Жене	104 899	103 011	103 153	104 636	106 056	Women



Графикон 3. Запослени по полу
Graph 3. Employed persons by sex

2.2. ЗАПОСЛЕНИ ПО ПОДРУЧЈИМА КД EMPLOYED PERSONS BY SECTION OF NACE

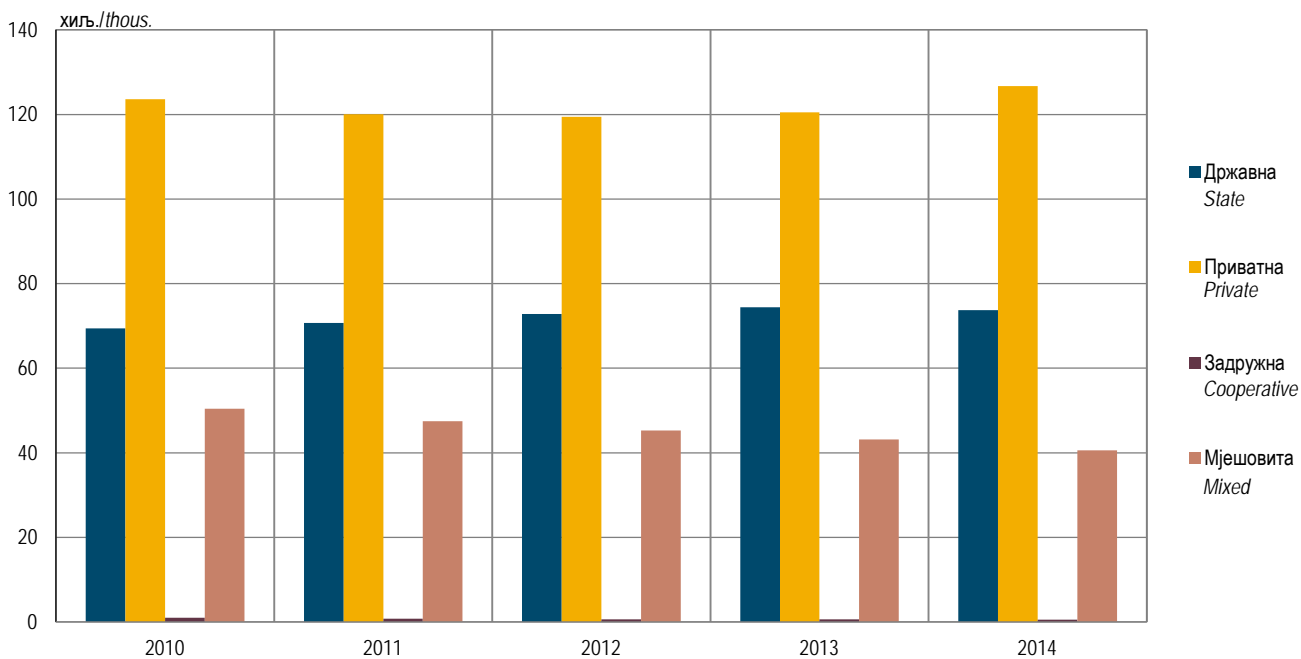
Подручје КД	2010	2011	2012	2013	2014	Section of NACE
УКУПНО	244 453	238 956	238 178	238 640	241 544	TOTAL
A	8 176	8 159	7 816	7 788	8 307	A
B	4 841	4 918	4 932	4 866	5 155	B
C	48 816	46 372	45 968	45 844	48 935	C
D	7 101	6 952	7 114	7 166	7 565	D
E	4 524	4 498	4 566	4 637	4 828	E
F	13 763	12 590	11 702	11 003	10 970	F
G	49 344	47 447	45 902	44 750	41 983	G
H	11 512	11 316	11 032	10 970	11 479	H
I	12 848	11 840	11 330	11 345	11 181	I
J	5 030	5 034	5 106	5 088	5 081	J
K	5 122	5 252	5 616	5 664	5 608	K
L	756	623	608	670	508	L
M	6 752	6 880	6 938	7 084	6 809	M
N	2 540	2 599	2 550	2 540	2 719	N
O	22 444	22 394	23 198	23 681	23 843	O
P	20 126	20 778	21 156	21 484	21 917	P
Q	14 784	15 394	16 350	16 755	16 785	Q
R	2 355	2 500	2 540	2 814	3 123	R
S	3 619	3 410	3 754	4 491	4 748	S



Графикон 4. Запослени по подручјима КД у 2010. и 2014. години
Graph 4. Employed persons by section of NACE in 2010 and 2014

2.3. ЗАПОСЛЕНИ ПРЕМА ОБЛИКУ СВОЈИНЕ
EMPLOYED PERSONS BY TYPE OF OWNERSHIP

Облик својине	2010	2011	2012	2013	2014	Type of ownership
УКУПНО	244 453	238 956	238 178	238 640	241 544	TOTAL
Државна	69 432	70 704	72 793	74 395	73 723	State
Приватна	123 592	120 039	119 464	120 484	126 696	Private
Задружна	1 025	768	650	605	561	Cooperative
Мјешовита	50 404	47 445	45 271	43 156	40 564	Mixed



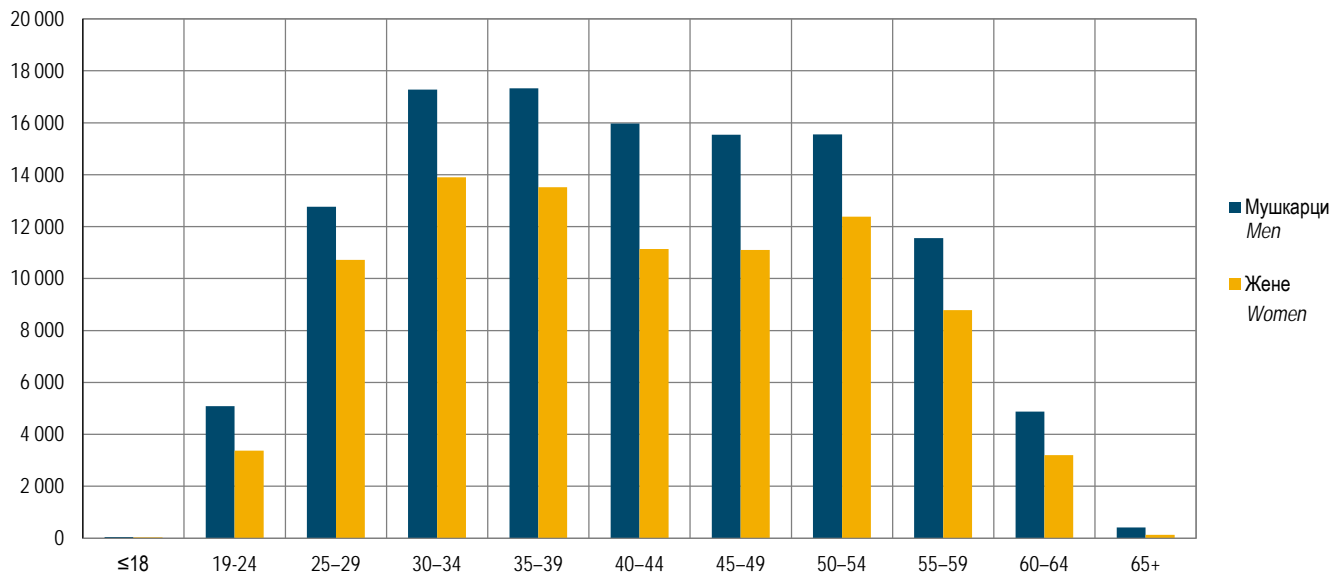
Графикон 5. Запослени према облику својине
Graph 5. Employed persons by type of ownership

2.4. ЗАПОСЛЕНИ У ПОСЛОВНИМ СУБЈЕКТИМА ПРЕМА СТЕПЕНУ СТРУЧНОГ ОБРАЗОВАЊА И ПОЛУ
EMPLOYED PERSONS IN BUSINESS ENTITIES BY LEVEL OF EDUCATIONAL ATTAINMENT AND SEX

Степен стручног образовања	Пол	2010	2011	2012	2013	2014	Sex	Level of educational attainment
УКУПНО	свега	202 483	200 076	201 297	201 890	204 714	all	TOTAL
	мушкарци	118 440	116 109	115 776	115 015	116 427	men	
	жене	84 043	83 967	85 521	86 875	88 287	women	
Доктори наука	свега	857	910	973	1 059	1 079	all	Doctors of science
	мушкарци	662	680	701	759	754	men	
	жене	195	230	272	300	325	women	
Магистри	свега	1 224	1 368	1 575	1 859	1 985	all	Master degree
	мушкарци	699	771	858	961	970	men	
	жене	525	597	717	898	1 015	women	
Висока стручна спрема	свега	33 215	36 245	39 735	42 419	44 319	all	University qualification
	мушкарци	16 075	17 128	18 350	19 339	20 022	men	
	жене	17 140	19 117	21 385	23 080	24 297	women	
Виша стручна спрема	свега	13 183	12 412	11 579	10 986	10 220	all	Two-year college
	мушкарци	5 772	5 415	5 064	4 790	4 565	men	
	жене	7 411	6 997	6 515	6 196	5 655	women	
Средња стручна спрема	свега	87 284	85 657	86 515	86 838	89 085	all	Secondary school
	мушкарци	47 317	46 496	47 147	47 644	49 228	men	
	жене	39 967	39 161	39 368	39 194	39 857	women	
Нижа стручна спрема	свега	4 238	4 365	3 797	3 895	3 836	all	Lower level
	мушкарци	2 456	2 600	2 313	2 265	2 319	men	
	жене	1 782	1 765	1 484	1 630	1 517	women	
Висококвалификовани	свега	8 710	8 250	8 158	7 777	7 325	all	Highly skilled
	мушкарци	7 935	7 552	7 515	7 145	6 678	men	
	жене	775	698	643	632	647	women	
Квалификовани	свега	34 972	33 571	32 630	31 890	32 010	all	Skilled
	мушкарци	26 752	25 689	24 715	23 898	24 048	men	
	жене	8 220	7 882	7 915	7 992	7 962	women	
Полуквалификовани	свега	4 306	4 000	3 667	3 320	3 222	all	Semi-skilled
	мушкарци	2 966	2 553	2 431	2 185	2 160	men	
	жене	1 340	1 447	1 236	1 135	1 062	women	
Неквалификовани	свега	14 494	13 298	12 668	11 847	11 633	all	Unskilled
	мушкарци	7 806	7 225	6 682	6 029	5 683	men	
	жене	6 688	6 073	5 986	5 818	5 950	women	

2.5. ЗАПОСЛЕНИ У ПОСЛОВНИМ СУБЈЕКТИМА ПО СТАРОСНИМ ГРУПАМА И ПОЛУ
EMPLOYED PERSONS IN BUSINESS ENTITIES BY AGE GROUP AND SEX

Старосне групе	2010			2011			2012			2013			2014			Age group
	свега all	мушкарци men	жене women	свега all	мушкарци men	жене women	свега all	мушкарци men	жене women	свега all	мушкарци men	жене women	свега all	мушкарци men	жене women	
УКУПНО	202 483	118 440	84 043	200 076	116 109	83 967	201 297	115 776	85 521	201 890	115 015	86 875	204 714	116 427	88 287	TOTAL
до 18	82	50	32	93	63	30	124	89	35	71	49	22	78	49	29	up to 18
19-24	10 225	6 178	4 047	9 630	5 794	3 836	8 988	5 329	3 659	8 442	5 010	3 432	8 458	5 088	3 370	19-24
25-29	26 013	14 589	11 424	25 587	14 152	11 435	24 780	13 473	11 307	24 227	13 223	11 004	23 487	12 762	10 725	25-29
30-34	29 188	16 876	12 312	29 221	16 714	12 507	30 048	16 843	13 205	30 759	16 991	13 768	31 177	17 277	13 900	30-34
35-39	28 266	17 197	11 069	28 505	17 023	11 482	29 376	17 194	12 182	30 257	17 345	12 912	30 851	17 331	13 520	35-39
40-44	27 059	16 164	10 895	26 009	15 621	10 388	25 918	15 558	10 360	26 042	15 457	10 585	27 110	15 968	11 142	40-44
45-49	30 459	17 251	13 208	28 816	16 448	12 368	27 979	16 100	11 879	26 795	15 330	11 465	26 641	15 545	11 096	45-49
50-54	26 937	15 311	11 626	27 345	15 330	12 015	28 042	15 656	12 386	28 027	15 523	12 504	27 936	15 547	12 389	50-54
55-59	17 526	10 528	6 998	17 635	10 394	7 241	18 469	10 898	7 571	19 178	11 099	8 079	20 343	11 564	8 779	55-59
60-64	6 347	3 979	2 368	6 780	4 206	2 574	7 101	4 276	2 825	7 620	4 636	2 984	8 083	4 879	3 204	60-64
65+	381	317	64	455	364	91	472	360	112	472	352	120	550	417	133	65+



Графикон 6. Запослени у пословним субјектима по старосним групама и полу у 2014. години
Graph 6. Employed persons in business entities by age group and sex in 2014

2.6. ЗАПОСЛЕНИ У ПОСЛОВНИМ СУБЈЕКТИМА ПО ОБЛАСТИМА КД
EMPLOYED PERSONS IN BUSINESS ENTITIES BY DIVISION OF NACE

Шифра и назив области	2010	2011	2012	2013	2014	Code and title of division
УКУПНО	202 483	200 076	201 297	201 890	204 714	TOTAL
A Пољопривреда, шумарство и риболов	7 763	7 776	7 453	7 389	7 750	A Agriculture, forestry and fishing
01 Биљна и сточарска производња, лов и припадајуће услужне дјелатности	2 863	2 917	2 657	2 634	1 960	01 Crop and animal production, hunting and related service activities
02 Шумарство и сјеча дрвета	4 729	4 702	4 640	4 600	5 580	02 Forestry and logging
03 Рибарство	171	157	156	155	210	03 Fishing and aquaculture
B Вађење руда и камена	4 837	4 915	4 929	4 862	5 152	B Mining and quarrying
05 Вађење угља и лигнита	2 209	2 245	2 344	2 352	2 560	05 Mining of coal and lignite
06 Вађење сирове нафте и природног гаса	-	2	8	4	1	06 Extraction of crude petroleum and natural gas
07 Вађење руда метала	1 785	1 949	1 958	1 977	2 084	07 Mining of metal ores
08 Вађење осталих руда и камена	843	719	613	526	490	08 Other mining and quarrying
09 Помоћне услужне дјелатности у вађењу руда и камена	-	-	6	3	17	09 Mining support service activities
C Прерађивачка индустрија	43 050	41 030	40 900	40 742	43 209	C Manufacturing
10 Производња прехрамбених производа	6 169	5 739	5 412	5 151	5 798	10 Manufacture of food products
11 Производња пића	770	625	633	624	555	11 Manufacture of beverages
12 Производња дуванских производа	203	159	134	131	163	12 Manufacture of tobacco products
13 Производња текстила	868	912	870	868	944	13 Manufacture of textiles
14 Производња одјеће	3 381	1 952	1 987	2 230	2 383	14 Manufacture of wearing apparel
15 Производња коже и производа од коже	4 911	5 600	5 771	6 265	6 969	15 Manufacture of leather and related products
16 Прерада дрвета и производа од дрвета и плута, сем намјештаја; производња предмета од сламе и плетарских материјала	5 345	5 233	5 349	5 214	6 015	16 Manufacture of wood and of products of wood and cork, except furniture; manufacture
17 Производња хартије и производа од хартије	701	675	637	608	585	17 Manufacture of paper and paper products
18 Штапање и умножавање снимљених записа	479	471	501	522	426	18 Printing and reproduction of recorded media
19 Производња кокса и рафинисаних нафтних производа	2 252	2 204	2 173	2 103	1 959	19 Manufacture of coke and refined petroleum products
20 Производња хемикалија и хемијских производа	775	714	727	665	665	20 Manufacture of chemicals and chemical products
21 Производња основних фармацеутских производа и фармацеутских препарата	2	12	27	23	175	21 Manufacture of basic pharmaceutical products and pharmaceutical preparations
22 Производња производа од гуме и пластичних маса	1 284	1 165	1 151	1 087	1 085	22 Manufacture of rubber and plastic products
23 Производња осталих производа од неметалних минерала	1 320	1 220	1 165	1 040	1 008	23 Manufacture of other non-metallic mineral products
24 Производња базних метала	2 172	1 825	1 839	1 714	2 000	24 Manufacture of basic metals
25 Производња готових металних производа, сем машина и опреме	4 431	4 459	4 403	4 195	4 368	25 Manufacture of fabricated metal products, except machinery and equipment
26 Производња рачунара, електронских и оптичких производа	663	704	691	776	399	26 Manufacture of computer, electronic and optical products
27 Производња електричне опреме	1 021	1 134	1 195	1 195	1 352	27 Manufacture of electrical equipment
28 Производња машина и опреме, д. н.	778	747	822	782	774	28 Manufacture of machinery and equipment n.e.c.
29 Производња моторних возила, приколица и полуприколица	449	533	363	463	768	29 Manufacture of motor vehicles, trailers and semi-trailers
30 Производња осталих саобраћајних средстава	41	40	39	40	453	30 Manufacture of other transport equipment
31 Производња намјештаја	2 512	2 480	2 596	2 644	2 806	31 Manufacture of furniture
32 Остала прерађивачка индустрија	267	247	287	320	215	32 Other manufacturing
33 Поправак и инсталација машина и опреме	2 256	2 180	2 128	2 082	1 344	33 Repair and installation of machinery and equipment
D Производња и снабдијевање електричном енергијом, гасом, паром и климатизација	7 101	6 953	7 114	7 166	7 565	D Electricity, gas, steam and air-conditioning production and supply
35 Снабдијевање електричном енергијом, гасом, паром и климатизација	7 101	6 953	7 114	7 166	7 565	35 Electricity, gas, steam and air conditioning supply

2.6. ЗАПОСЛЕНИ У ПОСЛОВНИМ СУБЈЕКТИМА ПО ОБЛАСТИМА КД – наставак
EMPLOYED PERSONS IN BUSINESS ENTITIES BY DIVISION OF NACE – continued

Шифра и назив области	2010	2011	2012	2013	2014	Code and title of division
E Снабдијевање водом; канализација, управљање отпадом и дјелатности санације (ремедијације) животне средине	4 495	4 471	4 541	4 606	4 790	E Water supply; sewerage, waste management and remediation activities
36 Прикупљање, пречишћавање и снабдијевање водом	2 469	2 475	2 499	2 533	2 499	36 Water collection, treatment and supply
37 Канализација	1	1	3	8	29	37 Sewerage
38 Прикупљање отпада, дјелатности обраде и одлагања отпада; рециклажа материјала	1 922	1 951	2 027	2 055	2 227	38 Waste collection, treatment and disposal activities; materials recovery
39 Дјелатности санације (ремедијације) околине и остале услуге управљања отпадом	103	44	12	10	35	39 Remediation activities and other waste management services
F Грађевинарство	12 852	11 745	10 901	10 182	10 043	F Construction
41 Изградња објеката високоградње	5 440	4 707	4 380	3 997	3 702	41 Construction of buildings
42 Изградња објеката нискоградње	4 613	4 502	4 176	3 990	4 075	42 Civil engineering
43 Специјализоване грађевинске дјелатности	2 799	2 536	2 345	2 195	2 266	43 Specialised construction activities
G Трговина на велико и на мало, поправка моторних возила и мотоцикала	32 406	31 756	31 018	30 160	28 498	G Wholesale and retail trade, repair of motor vehicles and motorcycles
45 Трговина на велико и на мало моторним возилима и мотоциклима; поправка моторних возила и мотоцикала	2 263	2 195	2 060	1 901	1 774	45 Wholesale and retail trade and repair of motor vehicles and motorcycles
46 Трговина на велико, сем трговине моторним возилима и мотоциклима	12 453	12 162	12 050	11 982	11 766	46 Wholesale trade, except of motor vehicles and motorcycles
47 Трговина на мало, сем трговине моторним возилима и мотоциклима	17 690	17 399	16 908	16 277	14 958	47 Retail trade, except of motor vehicles and motorcycles
H Саобраћај и складиштење	9 688	9 627	9 430	9 363	9 771	H Transportation and storage
49 Колнени саобраћај и цјевоводни транспорт	6 222	6 222	5 915	5 983	6 207	49 Land transport and transport via pipelines
51 Ваздухопловни саобраћај	14	13	8	3	1	51 Air transport
52 Складиштење и пратеће дјелатности у саобраћају	1 271	1 196	1 299	1 241	1 281	52 Warehousing and support activities for transportation
53 Поштанске и курирске дјелатности	2 181	2 196	2 208	2 136	2 282	53 Postal and courier activities
I Дјелатности пружања смјештаја, припреме и послуживања хране, хотелијерство и угоститељство	2 939	2 661	2 623	2 619	2 528	I Accommodation and food service activities
55 Смјештај	2 041	1 993	1 992	1 950	1 829	55 Accommodation
56 Дјелатност припреме и послуживања хране и пића	898	668	631	669	699	56 Food and beverage service activities
J Информације и комуникације	4 943	4 953	5 029	5 004	4 935	J Information and communication
58 Издавачке дјелатности	527	530	534	507	366	58 Publishing activities
59 Производња филмова, видеофилмова и телевизијског програма, дјелатности снимања звучних записа и издавања музичких записа	229	247	224	169	72	59 Motion picture, video and television programme production, sound recording and music publishing activities
60 Емитовање програма	1 175	1 128	1 168	1 240	1 186	60 Programming and broadcasting activities
61 Телекомуникације	2 412	2 385	2 407	2 371	2 464	61 Telecommunications
62 Рачунарско програмирање, савјетовање и припадајуће дјелатности	449	527	525	558	647	62 Computer programming, consultancy and related activities
63 Информационе услужне дјелатности	151	136	171	159	200	63 Information service activities
K Финансијске дјелатности и дјелатности осигурања	5 068	5 202	5 569	5 618	5 553	K Financial and insurance activities
64 Финансијско посредовање, сем осигурања и пензионих фондова	3 882	3 629	3 942	4 002	4 148	64 Financial service activities, except insurance and pension funding
65 Осигурање, реосигурање и пенzioni фондови, сем обавезног социјалног осигурања	1 008	1 152	1 179	1 136	1 125	65 Insurance, reinsurance and pension funding, except compulsory social security
66 Помоћне дјелатности у финансијском посредовању и дјелатности осигурања	178	421	448	480	280	66 Activities auxiliary to financial services and insurance activities

2.6. ЗАПОСЛЕНИ У ПОСЛОВНИМ СУБЈЕКТИМА ПО ОБЛАСТИМА КД – наставак
EMPLOYED PERSONS IN BUSINESS ENTITIES BY DIVISION OF NACE – continued

Шифра и назив области	2010	2011	2012	2013	2014	Code and title of division
L Пословање некретнинама	723	592	579	640	480	L Real estate activities
68 Пословање некретнинама	723	592	579	640	480	68 Real estate activities
M Стручне, научне и техничке дјелатности	4 670	4 952	5 109	5 211	4 878	M Professional, scientific and technical activities
69 Правни и рачуноводствени послови	358	411	429	425	490	69 Legal and accounting activities
70 Управљачке дјелатности; савјетовање које се односи на управљање	130	316	307	334	147	70 Activities of head offices; management consultancy activities
71 Архитектонске и инжењерске дјелатности; техничко испитивање и анализа	2 922	3 078	3 176	3 190	3 062	71 Architectural and engineering activities; technical testing and analysis
72 Научно истраживање и развој	185	186	204	208	228	72 Scientific research and development
73 Реклама, пропаганда и истраживање тржишта	214	198	233	287	348	73 Advertising and market research
74 Остале стручне, научне и техничке дјелатности	404	302	264	270	78	74 Other professional, scientific and technical activities
75 Ветеринарске дјелатности	457	461	496	497	525	75 Veterinary activities
N Административне и помоћне услужне дјелатности	2 375	2 446	2 405	2 386	2 522	N Administrative and support service activities
77 Дјелатности изнајмљивања и давања у закуп (лизинг)	105	93	94	123	199	77 Rental and leasing activities
78 Посредовање у запошљавању	274	274	255	236	275	78 Employment activities
79 Путничке агенције, туроператори, остале резервацијске услуге и припадајуће дјелатности	174	187	201	221	187	79 Travel agency, tour operator reservation service and related activities
80 Заштитне и истражне дјелатности	1 108	1 164	1 115	1 061	1 365	80 Security and investigation activities
81 Услуге управљања и одржавање зграда и дјелатности уређења и одржавања зелених површина	393	423	446	465	406	81 Services to buildings and landscape activities
82 Канцеларијско административне, помоћне канцеларијске дјелатности и остале пословне помоћне дјелатности	321	305	294	280	90	82 Office administrative, office support and other business support activities
O Јавна управа и одбрана: обавезно социјално осигурање	22 445	22 394	23 198	23 681	23 842	O Public administration and defence; compulsory social security
84 Државна управа и одбрана; обавезно социјално осигурање	22 445	22 394	23 198	23 681	23 842	84 Public administration and defence; compulsory social security
P Образовање	19 665	20 352	20 751	21 085	21 498	P Education
85 Образовање	19 665	20 352	20 751	21 085	21 498	85 Education
Q Дјелатности здравствене заштите и социјалног рада	14 639	15 259	16 222	16 632	16 672	Q Human health and social work activities
86 Дјелатности здравствене заштите	12 145	12 693	13 509	13 766	14 915	86 Human health activities
87 Дјелатности социјалне заштите у установама са смјештајем	1 465	1 532	1 594	1 730	773	87 Residential care activities
88 Дјелатности социјалног рада без смјештаја	1 029	1 034	1 119	1 136	984	88 Social work activities without accommodation
R Умјетност, забава и рекреација	2 279	2 430	2 473	2 745	3 045	R Arts, entertainment and recreation
90 Креативне, умјетничке и забавне дјелатности	258	276	286	286	337	90 Creative, arts and entertainment activities
91 Библиотеке, архиви, музеји и остале културне дјелатности	604	588	610	633	638	91 Libraries, archives, museums and other cultural activities
92 Дјелатности коцкања и клађења	1 100	1 238	1 206	1 368	1 528	92 Gambling and betting activities
93 Спортске, забавне и рекреативне дјелатности	317	328	371	458	542	93 Sports activities and amusement and recreation activities
S Остале услужне дјелатности	545	562	1 053	1 799	1 983	S Other service activities
94 Дјелатности организација на бази учлањења	265	281	749	1 500	1 563	94 Activities of membership organisations
95 Поправак рачунара и предмета за личну употребу и домаћинство	99	80	81	69	116	95 Repair of computers and personal and household goods
96 Остале личне услужне дјелатности	181	201	223	230	304	96 Other personal service activities

3. НЕЗАПОСЛЕНИ UNEMPLOYED PERSONS

3.1. ЛИЦА КОЈА ТРАЖЕ ЗАПОСЛЕЊЕ ПРЕМА СТЕПЕНУ СТРУЧНОГ ОБРАЗОВАЊА PERSONS SEEKING EMPLOYMENT BY LEVEL OF EDUCATIONAL ATTAINMENT

Мјесец	Укупно <i>Total</i>	Жене <i>Women</i>	Степен стручног образовања <i>Level of educational attainment</i>					неквалификовани <i>unskilled</i>	Month
			висока стручна спрема <i>university qualification</i>	виша стручна спрема <i>two-year college</i>	средња стручна спрема <i>secondary school</i>	висококвалификовани и квалификовани <i>highly skilled and skilled</i>	полуквалификовани и нижа стручна спрема <i>semi-skilled and lower level</i>		
2010	145 343	68 608	6 075	2 528	36 445	56 093	4 030	40 172	2010
јануар	147 816	68 918	5 469	2 677	36 544	57 315	4 251	41 560	January
фебруар	150 036	69 782	5 582	2 702	37 135	58 360	4 283	41 974	February
март	149 687	69 969	5 832	2 684	37 003	58 280	4 244	41 644	March
април	147 724	69 372	6 261	2 616	36 481	57 292	4 145	40 929	April
мај	145 710	68 704	6 394	2 557	35 834	56 488	4 048	40 389	May
јун	143 073	67 944	6 358	2 499	35 467	55 173	3 958	39 618	June
јул	143 309	68 184	6 635	2 480	35 842	54 988	3 927	39 437	July
август	142 856	68 106	6 397	2 455	36 034	54 748	3 915	39 307	August
септембар	142 625	67 812	5 806	2 414	36 380	54 816	3 917	39 292	September
октобар	142 388	67 699	5 836	2 394	36 459	54 712	3 895	39 092	October
новембар	143 266	68 113	6 061	2 410	36 768	54 946	3 875	39 206	November
децембар	145 620	68 697	6 265	2 447	37 397	55 995	3 910	39 606	December
2011	150 344	71 440	7 983	2 457	39 014	57 075	3 885	39 930	2011
јануар	147 912	69 342	6 451	2 462	37 974	56 951	3 964	40 110	January
фебруар	149 459	69 993	6 515	2 488	38 472	57 669	3 962	40 353	February
март	151 076	71 189	6 660	2 472	39 080	58 215	3 962	40 687	March
април	150 911	71 410	6 879	2 494	39 142	57 995	3 953	40 448	April
мај	149 573	71 034	6 973	2 465	38 713	57 360	3 934	40 128	May
јун	149 110	70 931	7 185	2 449	38 782	56 915	3 901	39 878	June
јул	149 573	71 489	8 081	2 461	38 876	56 594	3 868	39 693	July
август	149 765	71 726	8 562	2 455	38 929	56 401	3 854	39 564	August
септембар	150 669	72 167	8 852	2 446	39 374	56 518	3 840	39 639	September
октобар	150 971	72 371	9 422	2 433	39 411	56 473	3 811	39 421	October
новембар	151 576	72 579	9 899	2 432	39 517	56 503	3 773	39 452	November
децембар	153 535	73 045	10 311	2 430	39 896	57 307	3 804	39 787	December
2012	153 225	73 332	10 403	2 313	40 647	57 113	3 713	39 036	2012
јануар	154 850	73 474	10 457	2 451	40 214	57 874	3 843	40 011	January
фебруар	155 787	73 784	10 549	2 442	40 603	58 286	3 884	40 023	February
март	155 890	74 197	10 587	2 435	40 851	58 238	3 855	39 924	March
април	154 479	73 772	10 446	2 386	40 559	57 644	3 805	39 639	April
мај	152 349	72 929	9 764	2 309	40 156	57 052	3 753	39 315	May
јун	151 596	72 678	9 611	2 281	40 278	56 716	3 729	38 981	June
јул	151 894	73 080	10 419	2 278	40 390	56 414	3 679	38 714	July
август	151 910	73 142	10 542	2 261	40 477	56 401	3 649	38 580	August
септембар	151 972	73 154	10 317	2 229	40 812	56 516	3 590	38 508	September
октобар	151 938	73 192	10 398	2 214	40 955	56 495	3 587	38 289	October
новембар	152 580	73 302	10 761	2 233	41 149	56 672	3 569	38 196	November
децембар	153 458	73 275	10 996	2 238	41 316	57 049	3 612	38 247	December
2013	151 290	72 455	12 309	2 247	41 433	55 849	3 378	36 074	2013
јануар	155 155	73 773	11 209	2 265	41 794	57 865	3 635	38 387	January
фебруар	155 672	73 980	11 193	2 290	42 001	58 156	3 627	38 405	February
март	154 998	73 519	11 231	2 310	41 899	58 004	3 551	38 003	March
април	152 295	72 447	11 388	2 290	41 056	56 757	3 482	37 322	April
мај	151 372	72 398	11 916	2 292	40 718	56 088	3 441	36 917	May
јун	150 601	72 062	12 271	2 261	40 818	55 503	3 404	36 344	June
јул	150 091	72 106	13 074	2 255	41 042	54 902	3 341	35 477	July
август	149 307	71 982	13 182	2 231	41 114	54 527	3 287	34 966	August
септембар	149 293	71 850	12 840	2 216	41 599	54 599	3 260	34 779	September
октобар	148 917	71 802	13 019	2 193	41 687	54 485	3 202	34 331	October
новембар	148 496	71 795	13 118	2 197	41 638	54 425	3 155	33 963	November
децембар	149 284	71 741	13 264	2 171	41 830	54 875	3 155	33 989	December

3.1. ЛИЦА КОЈА ТРАЖЕ ЗАПОСЛЕЊЕ ПРЕМА СТЕПЕНУ СТРУЧНОГ ОБРАЗОВАЊА – наставак
PERSONS SEEKING EMPLOYMENT BY LEVEL OF EDUCATIONAL ATTAINMENT – continued

Мјесец	Укупно Total	Жене Women	Степен стручног образовања Level of educational attainment						Мјесец Month
			висока стручна спрема university qualification	виша стручна спрема two-year college	средња стручна спрема secondary school	висококвалификовани и квалификовани highly skilled and skilled	полуквалификовани и нижа стручна спрема semi-skilled and lower level	неквалификовани unskilled	
2014	145 919	70 352	13 687	2 062	41 588	53 395	3 033	32 154	2014
јануар	150 193	71 902	13 375	2 171	42 094	55 398	3 169	33 986	January
фебруар	150 042	71 784	13 375	2 157	42 106	55 434	3 171	33 799	February
март	148 253	71 037	13 347	2 131	41 808	54 671	3 111	33 185	March
април	146 172	70 297	13 406	2 103	41 260	53 730	3 075	32 598	April
мај	145 799	70 146	13 526	2 085	41 169	53 548	3 072	32 399	May
јун	145 938	70 308	13 656	2 096	41 534	53 407	3 076	32 169	June
јул	146 616	70 872	14 355	2 092	41 821	53 297	3 054	31 997	July
август	145 984	70 704	14 468	2 055	41 814	52 902	3 027	31 718	August
септембар	143 955	69 631	13 656	2 001	41 530	52 470	2 945	31 353	September
октобар	142 825	69 327	13 544	1 964	41 371	52 026	2 906	31 014	October
новембар	142 573	69 227	13 690	1 951	41 268	51 913	2 897	30 854	November
децембар	142 675	68 987	13 847	1 941	41 278	51 946	2 895	30 768	December

3.2. ЛИЦА КОЈА ТРАЖЕ ЗАПОСЛЕЊЕ ПРЕМА СТАРОСНИМ ГРУПАМА
PERSONS SEEKING EMPLOYMENT BY AGE GROUP

Мјесец	Укупно Total	Старосне групе/Age group											Мјесец Month
		15–19	20–23	24–26	27–29	30–34	35–39	40–44	45–49	50–54	55–59	60+	
2010	145 343	3 326	13 483	12 135	12 104	18 771	18 378	18 480	19 257	16 457	10 271	2 681	2010
јануар	147 816	2 083	13 561	11 983	12 270	19 044	18 602	18 868	19 834	17 167	11 212	3 192	January
фебруар	150 036	2 213	13 962	12 366	12 503	19 417	18 868	19 058	19 962	17 329	11 208	3 150	February
март	149 687	2 302	14 024	12 484	12 492	19 358	18 916	19 020	19 891	17 188	10 991	3 021	March
април	147 724	2 265	13 783	12 517	12 417	19 129	18 637	18 838	19 684	16 869	10 678	2 907	April
мај	145 710	2 264	13 519	12 314	12 300	18 919	18 431	18 641	19 448	16 672	10 409	2 793	May
јун	143 073	2 678	13 273	12 139	12 091	18 558	18 097	18 258	19 010	16 257	10 077	2 635	June
јул	143 309	3 207	13 193	12 182	12 059	18 499	18 209	18 239	18 940	16 184	10 017	2 580	July
август	142 856	3 688	13 109	12 088	11 964	18 422	18 130	18 131	18 857	16 041	9 901	2 525	August
септембар	142 625	4 366	13 152	11 731	11 801	18 377	18 165	18 090	18 794	15 945	9 758	2 446	September
октобар	142 388	4 687	13 215	11 724	11 714	18 334	18 059	18 046	18 712	15 849	9 675	2 373	October
новембар	143 266	4 942	13 328	11 898	11 733	18 410	18 071	18 133	18 862	15 917	9 668	2 304	November
децембар	145 620	5 213	13 673	12 192	11 907	18 783	18 344	18 438	19 093	16 068	9 659	2 250	December
2011	150 344	2 961	13 909	12 806	12 795	19 208	18 990	18 625	19 722	16 965	11 325	3 038	2011
јануар	147 912	1 696	13 694	12 027	12 447	18 983	18 898	18 514	19 677	16 975	11 609	3 392	January
фебруар	149 459	1 794	13 995	12 283	12 657	19 210	19 094	18 678	19 793	17 029	11 620	3 306	February
март	151 076	1 871	14 128	12 513	12 845	19 416	19 266	18 942	20 035	17 167	11 619	3 274	March
април	150 911	1 884	14 013	12 573	12 815	19 356	19 225	18 943	20 081	17 217	11 585	3 219	April
мај	149 573	1 899	13 813	12 544	12 670	19 194	19 049	18 786	19 899	17 105	11 472	3 142	May
јун	149 110	2 369	13 670	12 527	12 625	19 056	18 918	18 676	19 791	16 980	11 420	3 078	June
јул	149 573	2 915	13 636	12 766	12 738	19 071	18 798	18 585	19 661	16 990	11 380	3 033	July
август	149 765	3 321	13 584	12 944	12 806	19 122	18 796	18 488	19 567	16 897	11 279	2 961	August
септембар	150 669	4 026	13 779	13 035	12 905	19 250	18 906	18 442	19 508	16 812	11 131	2 875	September
октобар	150 971	4 351	13 971	13 253	12 915	19 161	18 888	18 409	19 488	16 748	10 992	2 795	October
новембар	151 576	4 598	14 185	13 451	12 960	19 208	18 880	18 427	19 490	16 759	10 903	2 715	November
децембар	153 535	4 812	14 439	13 756	13 151	19 471	19 167	18 610	19 677	16 894	10 895	2 663	December

3.2. ЛИЦА КОЈА ТРАЖЕ ЗАПОСЛЕЊЕ ПРЕМА СТАРОСНИМ ГРУПАМА – наставак
PERSONS SEEKING EMPLOYMENT BY AGE GROUP – continued

Мјесец	Укупно Total	Старосне групе/Age group											Month
		15–19	20–23	24–26	27–29	30–34	35–39	40–44	45–49	50–54	55–59	60+	
2012	153 225	3 217	13 661	13 363	13 307	19 761	19 009	18 549	19 695	17 631	11 369	3 663	2012
јануар	154 850	1 732	13 584	13 507	13 686	20 085	19 244	18 678	19 964	17 989	12 215	4 166	January
фебруар	155 787	1 808	13 867	13 675	13 797	20 239	19 356	18 838	20 039	18 093	12 025	4 050	February
март	155 890	1 882	14 017	13 780	13 830	20 354	19 291	18 859	19 975	18 023	11 903	3 976	March
април	154 479	1 885	13 907	13 561	13 677	20 114	19 149	18 725	19 887	17 889	11 781	3 904	April
мај	152 349	1 892	13 662	13 141	13 289	19 748	19 007	18 582	19 789	17 782	11 622	3 835	May
јун	151 596	2 415	13 530	13 031	13 093	19 534	18 883	18 482	19 670	17 726	11 486	3 746	June
јул	151 894	3 123	13 381	13 248	13 111	19 548	18 850	18 456	19 624	17 586	11 324	3 643	July
август	151 910	3 676	13 286	13 257	13 127	19 542	18 835	18 423	19 543	17 494	11 191	3 536	August
септембар	151 972	4 473	13 357	13 154	13 036	19 494	18 885	18 407	19 486	17 388	10 880	3 412	September
октобар	151 938	4 967	13 557	13 153	12 946	19 400	18 815	18 329	19 424	17 271	10 763	3 313	October
новембар	152 580	5 269	13 780	13 354	12 995	19 469	18 839	18 347	19 418	17 169	10 696	3 244	November
децембар	153 458	5 485	14 008	13 499	13 099	19 600	18 951	18 462	19 518	17 159	10 541	3 136	December
2013	151 290	3 792	13 175	13 305	13 487	19 750	18 958	17 949	18 833	16 858	11 232	3 951	2013
јануар	155 155	2 284	13 601	13 168	13 633	20 351	19 234	18 586	19 671	18 021	12 065	4 541	January
фебруар	155 672	2 364	13 781	13 212	13 653	20 470	19 363	18 614	19 729	17 973	12 035	4 478	February
март	154 998	2 428	13 680	13 290	13 621	20 336	19 612	18 559	19 567	17 723	11 820	4 362	March
април	152 295	2 410	13 442	13 177	13 474	19 952	19 293	18 261	19 204	17 280	11 574	4 228	April
мај	151 372	2 377	13 212	13 260	13 573	19 894	19 216	18 158	19 022	17 092	11 433	4 135	May
јун	150 601	2 969	13 000	13 284	13 533	19 731	19 064	17 928	18 830	16 880	11 328	4 054	June
јул	150 091	3 801	12 878	13 464	13 579	19 610	18 836	17 727	18 537	16 607	11 148	3 904	July
август	149 307	4 363	12 726	13 427	13 518	19 463	18 670	17 617	18 391	16 389	10 984	3 759	August
септембар	149 293	5 161	12 819	13 243	13 414	19 399	18 653	17 600	18 344	16 208	10 802	3 650	September
октобар	148 917	5 549	12 898	13 300	13 340	19 311	18 558	17 485	18 236	16 088	10 627	3 525	October
новембар	148 496	5 788	12 945	13 369	13 265	19 221	18 448	17 392	18 182	15 982	10 488	3 416	November
децембар	149 284	6 011	13 116	13 471	13 236	19 262	18 550	17 457	18 288	16 060	10 477	3 356	December
2014	145 919	3 468	13 318	12 755	12 979	19 125	17 991	16 857	17 570	16 177	11 225	4 454	2014
јануар	150 193	1 941	13 648	12 761	13 570	19 965	18 844	17 579	18 366	16 808	11 781	4 930	January
фебруар	150 042	2 026	13 737	12 943	13 537	19 981	18 756	17 478	18 274	16 739	11 708	4 863	February
март	148 253	2 051	13 746	12 937	13 360	19 690	18 466	17 215	18 021	16 528	11 524	4 715	March
април	146 172	2 055	13 545	12 831	13 222	19 439	18 125	16 979	17 780	16 267	11 326	4 603	April
мај	145 799	2 065	13 460	12 855	13 180	19 390	18 126	16 942	17 698	16 233	11 301	4 549	May
јун	145 938	2 727	13 295	12 839	13 165	19 303	18 104	16 894	17 612	16 223	11 276	4 500	June
јул	146 616	3 573	13 297	13 082	13 138	19 242	18 060	16 848	17 500	16 173	11 236	4 467	July
август	145 984	4 122	13 162	13 008	13 061	19 066	17 891	16 775	17 331	16 056	11 142	4 370	August
септембар	143 955	4 825	12 962	12 560	12 609	18 618	17 558	16 536	17 185	15 880	10 966	4 256	September
октобар	142 825	5 163	12 931	12 406	12 367	18 364	17 382	16 357	17 076	15 770	10 864	4 145	October
новембар	142 573	5 416	12 987	12 379	12 317	18 234	17 315	16 324	16 988	15 733	10 820	4 060	November
децембар	142 675	5 652	13 048	12 455	12 225	18 205	17 267	16 353	17 004	15 716	10 756	3 994	December

4. ПРЕГЛЕД ПО ОПШТИНАМА / ГРАДОВИМА
REVIEW BY MUNICIPALITY / CITY4.1. ПРОСЈЕЧНЕ БРУТО ПЛАТЕ
AVERAGE GROSS WAGES

Општина/град	2010	2011	2012	2013	2014	Municipality/city
УКУПНО	1 199	1 326	1 349	1 333	1 334	TOTAL
Бања Лука	1 395	1 538	1 581	1 556	1 558	Banja Luka
Берковићи	1 272	1 271	1 264	1 228	1 292	Berkovići
Бијељина	1 184	1 277	1 318	1 307	1 319	Bijeljina
Билећа	1 072	1 276	1 268	1 235	1 220	Bileća
Братунац	1 096	1 176	1 160	1 168	1 159	Bratunac
Брод	1 180	1 315	1 373	1 382	1 412	Brod
Вишеград	1 283	1 407	1 423	1 383	1 377	Višegrad
Власеница	1 196	1 320	1 279	1 255	1 311	Vlasenica
Вукосавље	879	802	829	1 001	881	Vukosavlje
Гацко	1 462	1 678	1 672	1 673	1 657	Gacko
Градишка	1 116	1 220	1 276	1 248	1 233	Gradiška
Дервента	896	945	953	944	925	Derventa
Добој	1 197	1 323	1 362	1 354	1 345	Doboj
Доњи Жабар	858	961	958	1 022	921	Donji Žabar
Зворник	1 109	1 252	1 243	1 252	1 306	Zvornik
Источна Илиџа	1 226	1 420	1 474	1 407	1 332	Istočna Ilidža
Источни Дрвар	1 453	1 663	1 703	1 496	1 649	Istočni Drvar
Источни Мостар	1 733	1 810	1 432	1 421	1 344	Istočni Mostar
Источни Стари Град	1 005	984	1 002	1 002	1 234	Istočni Stari Grad
Источно Ново Сарајево	1 038	1 209	1 285	1 360	1 380	Istočno Novo Sarajevo
Језеро	1 103	1 047	1 027	981	972	Jezero
Калиновик	1 148	1 297	1 292	1 206	1 205	Kalinovik
Кнежево	1 156	1 321	1 276	1 121	1 132	Kneževo
Козарска Дубица	1 138	1 234	1 268	1 290	1 243	Kozarska Dubica
Костајница	828	903	907	863	848	Kostajnica
Котор Варош	931	927	922	912	921	Kotor Varoš
Крупа на Уни	1 191	1 187	1 095	1 056	1 031	Krupa na Uni
Купрес	860	911	909	987	658	Kupres
Лакташи	1 085	1 186	1 176	1 158	1 116	Laktaši
Лопаре	995	1 083	1 140	1 156	1 195	Lopare
Љубиње	1 109	1 220	1 246	1 239	1 241	Ljubinje
Милићи	1 171	1 311	1 244	1 210	1 219	Milići
Модрича	1 040	1 170	1 223	1 204	1 163	Modriča
Мркоњић Град	1 062	1 170	1 159	1 166	1 165	Mrkonjić Grad
Невесинје	1 150	1 283	1 287	1 234	1 270	Nevesinje
Нови Град	1 058	1 198	1 186	1 161	1 166	Novi Grad
Ново Горажде	1 211	1 276	1 273	1 235	1 401	Novo Goražde
Осмаци	1 216	1 184	1 211	1 154	1 201	Osmaci
Оштра Лука	1 168	1 338	1 324	1 249	1 205	Oštra Luka
Пале	1 250	1 376	1 393	1 346	1 324	Pale
Пелагићево	1 203	1 322	1 331	1 279	1 275	Pelagićevo
Петровац	823	988	913	972	1 024	Petrovac
Петрово	1 022	1 145	1 151	1 005	929	Petrovo

4.1. ПРОСЈЕЧНЕ БРУТО ПЛАТЕ – наставак
AVERAGE GROSS WAGES – continued

KM

Општина/град	2010	2011	2012	2013	2014	Municipality/city
Приједор	1 119	1 263	1 303	1 287	1 312	Prijedor
Прњавор	1 003	1 084	1 105	1 082	1 087	Prnjavor
Рибник	996	1 087	1 076	1 076	1 073	Ribnik
Рогатица	1 034	1 168	1 147	1 116	1 075	Rogatica
Рудо	1 228	1 356	1 383	1 413	1 442	Rudo
Соколац	1 149	1 311	1 316	1 278	1 307	Sokolac
Србац	1 111	1 188	1 243	1 229	1 184	Srbac
Сребреница	1 119	1 247	1 273	1 297	1 317	Srebrenica
Теслић	877	976	966	974	968	Teslić
Требиње	1 215	1 392	1 388	1 405	1 383	Trebinje
Трново	1 184	1 276	1 295	1 339	1 365	Trnovo
Угљевик	1 574	1 789	1 785	1 786	1 793	Ugljevik
Фоча	1 314	1 455	1 515	1 479	1 492	Foča
Хан Пијесак	1 055	1 172	1 154	1 208	1 200	Han Pijesak
Чајниче	1 122	1 310	1 354	1 318	1 391	Čajniče
Челинац	981	1 117	1 053	980	990	Čelinac
Шамац	1 071	1 270	1 326	1 208	1 289	Šamac
Шековићи	1 104	1 068	1 056	1 045	1 088	Šekovići
Шипово	1 079	1 130	1 107	1 104	1 088	Šipovo

4.2. ПРОСЈЕЧНЕ НЕТО ПЛАТЕ
AVERAGE NET WAGES

KM

Општина/град	2010	2011	2012	2013	2014	Municipality/city
УКУПНО	784	809	818	808	825	TOTAL
Бања Лука	908	935	954	939	956	Banja Luka
Берковићи	825	771	761	738	784	Berkovići
Бијељина	775	776	796	789	816	Bijeljina
Билећа	704	776	767	744	752	Bileća
Братунац	723	718	703	709	723	Bratunac
Брод	774	799	828	834	866	Brod
Вишеград	838	852	855	831	846	Višegrad
Власеница	784	802	771	754	810	Vlasenica
Вукосавље	587	518	525	629	566	Vukosavlje
Гацко	957	1 024	1 014	1 013	1 001	Gacko
Градишка	728	743	770	754	763	Gradiška
Дервента	590	601	605	604	611	Derventa
Добој	779	807	822	815	826	Doboj
Доњи Жабар	557	571	568	608	565	Donji Žabar
Зворник	726	763	755	762	816	Zvornik
Источна Илиџа	799	854	882	844	813	Istočna Ilidža
Источни Дрвар	953	1 022	1 030	906	1 017	Istočni Drvar
Источни Мостар	1 134	1 107	863	857	827	Istočni Mostar
Источни Стари Град	658	602	603	603	759	Istočni Stari Grad
Источно Ново Сарајево	682	736	776	823	841	Istočno Novo Sarajevo
Језеро	714	637	629	594	603	Jezero
Калиновик	751	787	776	723	743	Kalinovik
Кнежево	755	798	768	682	709	Kneževo
Козарска Дубица	741	762	779	792	784	Kozarska Dubica
Костајница	547	567	568	550	564	Kostajnica
Котор Варош	609	611	611	609	626	Kotor Varoš
Крупа на Уни	771	726	673	637	639	Krupa na Uni
Купрес	572	552	549	598	412	Kupres
Лакташи	712	719	709	698	690	Laktaši
Лопаре	644	660	690	699	741	Lopare
Љубиње	729	747	755	751	767	Ljubinje
Милићи	770	799	756	732	755	Milici
Модрича	685	724	752	741	734	Modriča
Мркоњић Град	694	715	704	709	727	Mrkonjić Grad
Невесинје	754	790	786	754	787	Nevesinje
Нови Град	691	730	723	711	726	Novi Grad
Ново Горажде	790	776	760	738	855	Novo Goražde
Осмаци	772	702	715	678	730	Osmaci
Оштра Лука	758	817	805	765	747	Oštra Luka
Пале	815	838	837	811	817	Pale
Пелагићево	786	810	810	777	783	Pelagićevo
Петровац	549	611	539	561	614	Petrovac
Петрово	668	703	718	617	587	Petrovo
Приједор	732	773	791	781	811	Prijedor
Прњавор	658	664	670	656	672	Prnjavor
Рибник	653	660	649	646	662	Ribnik

4.2. ПРОСЈЕЧНЕ НЕТО ПЛАТЕ – наставак
AVERAGE NET WAGES – continued

KM

Општина/град	2010	2011	2012	2013	2014	Municipality/city
Рогатица	683	715	694	675	667	<i>Rogatica</i>
Рудо	804	826	831	850	887	<i>Rudo</i>
Соколац	753	801	794	772	808	<i>Sokolac</i>
Србац	723	719	745	737	728	<i>Srbac</i>
Сребреница	734	757	767	781	813	<i>Srebrenica</i>
Теслић	577	605	596	600	614	<i>Teslić</i>
Требиње	798	845	837	848	853	<i>Trebinje</i>
Трново	772	774	777	803	839	<i>Trnovo</i>
Угљевик	1 030	1 089	1 081	1 089	1 104	<i>Ugljevik</i>
Фоча	855	882	907	883	906	<i>Foča</i>
Хан Пијесак	694	715	696	732	746	<i>Han Pijesak</i>
Чајниче	738	797	813	792	854	<i>Čajniče</i>
Челинац	641	683	639	597	622	<i>Čelinac</i>
Шамац	700	773	799	725	789	<i>Šamac</i>
Шековићи	736	660	649	642	692	<i>Šekovići</i>
Шипово	704	695	672	667	673	<i>Šipovo</i>

4.3. ЗАПОСЛЕНИ ПО ПОЛУ
EMPLOYED PERSONS BY SEX

Општина/град	Пол	2010	2011	2012	2013	2014	Sex	Municipality/city
УКУПНО	свега	244 453	238 956	238 178	238 640	241 544	all	TOTAL
	мушкарци	139 554	135 945	135 025	134 004	135 488	men	
	жене	104 899	103 011	103 153	104 636	106 056	women	
Бања Лука	свега	60 009	59 515	60 320	60 577	61 820	all	Banja Luka
	мушкарци	31 948	31 345	31 428	31 317	32 004	men	
	жене	28 061	28 170	28 892	29 260	29 816	women	
Берковићи	свега	199	213	227	238	228	all	Berkovići
	мушкарци	111	116	122	128	131	men	
	жене	88	97	105	110	97	women	
Бијељина	свега	21 130	20 555	19 837	20 017	19 952	all	Bijeljina
	мушкарци	12 028	11 582	11 212	11 270	11 192	men	
	жене	9 102	8 973	8 625	8 747	8 760	women	
Билећа	свега	2 076	1 460	1 475	1 568	1 555	all	Bileća
	мушкарци	1 003	770	780	799	818	men	
	жене	1 073	690	695	769	737	women	
Братунац	свега	1 881	1 798	1 740	1 775	1 794	all	Bratunac
	мушкарци	1 073	1 014	983	1 005	1 004	men	
	жене	808	784	757	770	790	women	
Брод	свега	3 762	3 665	3 577	3 390	3 259	all	Brod
	мушкарци	2 374	2 314	2 277	2 167	2 055	men	
	жене	1 388	1 351	1 300	1 223	1 204	women	
Вишеград	свега	1 968	1 822	1 926	1 999	1 974	all	Višegrad
	мушкарци	1 114	1 069	1 161	1 182	1 142	men	
	жене	854	753	765	817	832	women	
Власеница	свега	1 327	1 238	1 315	1 295	1 328	all	Vlasenica
	мушкарци	754	715	727	727	761	men	
	жене	573	523	588	568	567	women	
Вукосавље	свега	197	205	227	242	241	all	Vukosavlje
	мушкарци	111	111	114	114	116	men	
	жене	86	94	113	128	125	women	
Гацко	свега	3 137	3 128	2 991	2 968	3 025	all	Gacko
	мушкарци	2 140	2 123	2 013	1 990	2 009	men	
	жене	997	1 005	978	978	1 016	women	
Градишка	свега	8 875	8 650	8 430	8 425	8 630	all	Gradiška
	мушкарци	5 129	4 959	4 829	4 715	4 833	men	
	жене	3 746	3 691	3 601	3 710	3 797	women	
Дервента	свега	5 994	6 269	6 502	6 661	6 684	all	Derвента
	мушкарци	3 283	3 268	3 414	3 455	3 474	men	
	жене	2 711	3 001	3 088	3 206	3 210	women	
Добој	свега	12 641	12 544	12 604	12 480	12 414	all	Doboj
	мушкарци	7 540	7 397	7 467	7 279	7 304	men	
	жене	5 101	5 147	5 137	5 201	5 110	women	

4.3. ЗАПОСЛЕНИ ПО ПОЛУ – наставак
EMPLOYED PERSONS BY SEX – continued

Општина/град	Пол	2010	2011	2012	2013	2014	Sex	Municipality/city
Доњи Жабар	свега	509	482	484	478	465	all	Donji Žabar
	мушкарци	351	328	331	325	319	men	
	жене	158	154	153	153	146	women	
Зворник	свега	8 000	7 906	7 932	7 922	7 960	all	Zvornik
	мушкарци	4 720	4 734	4 714	4 662	4 698	men	
	жене	3 280	3 172	3 218	3 260	3 262	women	
Источна Илиџа	свега	2 647	2 598	2 481	2 615	2 581	all	Istočna Ilidža
	мушкарци	1 349	1 303	1 210	1 175	1 138	men	
	жене	1 298	1 295	1 271	1 440	1 443	women	
Источни Дрвар	свега	100	96	95	111	115	all	Istočni Drvar
	мушкарци	80	76	75	83	85	men	
	жене	20	20	20	28	30	women	
Источни Мостар	свега	10	13	12	10	10	all	Istočni Mostar
	мушкарци	8	9	8	6	5	men	
	жене	2	4	4	4	5	women	
Источни Стари Град	свега	233	207	216	223	248	all	Istočni Stari Grad
	мушкарци	181	155	163	171	195	men	
	жене	52	52	53	52	53	women	
Источно Ново Сарајево	свега	4 242	4 017	4 199	4 104	4 031	all	Istočno Novo Sarajevo
	мушкарци	2 380	2 217	2 265	2 191	2 099	men	
	жене	1 862	1 800	1 934	1 913	1 932	women	
Језеро	свега	76	61	63	66	70	all	Jezero
	мушкарци	51	37	38	39	36	men	
	жене	25	24	25	27	34	women	
Калиновик	свега	311	318	318	340	382	all	Kalinovik
	мушкарци	201	209	200	217	247	men	
	жене	110	109	118	123	135	women	
Кнежево	свега	1 189	1 203	1 139	1 088	1 115	all	Kneževo
	мушкарци	753	731	665	633	652	men	
	жене	436	472	474	455	463	women	
Козарска Дубица	свега	3 866	3 711	3 649	3 692	3 757	all	Kozarska Dubica
	мушкарци	2 165	2 072	2 060	2 079	2 106	men	
	жене	1 701	1 639	1 589	1 613	1 651	women	
Костајница	свега	1 114	1 111	1 075	1 152	1 212	all	Kostajnica
	мушкарци	565	546	544	560	586	men	
	жене	549	565	531	592	626	women	
Котор Варош	свега	3 365	3 400	3 503	3 709	4 304	all	Kotor Varoš
	мушкарци	1 776	1 778	1 803	1 894	2 192	men	
	жене	1 589	1 622	1 700	1 815	2 112	women	
Крупа на Уни	свега	107	102	140	134	145	all	Krupa na Uni
	мушкарци	79	60	80	80	75	men	
	жене	28	42	60	54	70	women	

4.3. ЗАПОСЛЕНИ ПО ПОЛУ – наставак
EMPLOYED PERSONS BY SEX – continued

Општина/град	Пол	2010	2011	2012	2013	2014	Sex	Municipality/city
Купрес	свега	28	30	22	27	29	all	Kupres
	мушкарци	24	26	18	23	25	men	
	жене	4	4	4	4	4	women	
Лакташи	свега	9 596	9 375	9 557	9 447	9 697	all	Laktaši
	мушкарци	6 180	5 975	6 136	6 035	6 149	men	
	жене	3 416	3 400	3 421	3 412	3 548	women	
Лопаре	свега	1 154	1 085	1 050	1 045	1 030	all	Lopare
	мушкарци	654	617	578	565	551	men	
	жене	500	468	472	480	479	women	
Љубиње	свега	765	559	579	573	552	all	Ljubinje
	мушкарци	393	313	325	320	306	men	
	жене	372	246	254	253	246	women	
Милићи	свега	1 575	1 613	1 587	1 488	1 612	all	Milići
	мушкарци	1 079	1 068	1 048	980	1 077	men	
	жене	496	545	539	508	535	women	
Модрича	свега	4 382	4 301	4 354	4 323	4 300	all	Modriča
	мушкарци	2 231	2 189	2 224	2 238	2 234	men	
	жене	2 151	2 112	2 130	2 085	2 066	women	
Мркоњић Град	свега	3 284	3 273	3 268	3 245	3 279	all	Mrkonjić Grad
	мушкарци	2 052	2 023	2 025	1 992	1 965	men	
	жене	1 232	1 250	1 243	1 253	1 314	women	
Невесиње	свега	1 773	1 687	1 591	1 607	1 559	all	Nevesinje
	мушкарци	1 008	932	859	860	814	men	
	жене	765	755	732	747	745	women	
Нови Град	свега	4 012	3 890	3 842	3 658	3 701	all	Novi Grad
	мушкарци	2 318	2 260	2 204	2 087	2 063	men	
	жене	1 694	1 630	1 638	1 571	1 638	women	
Ново Горажде	свега	278	278	288	273	257	all	Novo Goražde
	мушкарци	186	182	182	169	160	men	
	жене	92	96	106	104	97	women	
Осмаци	свега	253	247	272	268	285	all	Osmaci
	мушкарци	187	178	195	198	213	men	
	жене	66	69	77	70	72	women	
Оштра Лука	свега	320	344	363	413	416	all	Oštra Luka
	мушкарци	218	240	259	271	275	men	
	жене	102	104	104	142	141	women	
Пале	свега	5 219	5 022	5 096	4 965	4 890	all	Pale
	мушкарци	2 973	2 822	2 840	2 745	2 718	men	
	жене	2 246	2 200	2 256	2 220	2 172	women	
Пелагићево	свега	405	387	372	373	367	all	Pelagićevo
	мушкарци	273	264	264	264	252	men	
	жене	132	123	108	109	115	women	

4.3. ЗАПОСЛЕНИ ПО ПОЛУ – наставак
EMPLOYED PERSONS BY SEX – continued

Општина/град	Пол	2010	2011	2012	2013	2014	Sex	Municipality/city
Петровац	свега	391	405	394	372	378	all	Petrovac
	мушкарци	300	315	304	281	287	men	
	жене	91	90	90	91	91	women	
Петрово	свега	816	755	835	969	1 098	all	Petrovo
	мушкарци	444	403	462	581	668	men	
	жене	372	352	373	388	430	women	
Приједор	свега	13 522	13 200	12 955	12 851	12 878	all	Prijedor
	мушкарци	7 496	7 318	7 208	7 166	7 310	men	
	жене	6 026	5 882	5 747	5 685	5 568	women	
Прњавор	свега	5 926	5 796	5 483	5 660	5 774	all	Prnjavor
	мушкарци	3 525	3 393	3 210	3 256	3 316	men	
	жене	2 401	2 403	2 273	2 404	2 458	women	
Рибник	свега	1 092	1 112	1 133	1 150	1 162	all	Ribnik
	мушкарци	764	799	821	841	842	men	
	жене	328	313	312	309	320	women	
Рогатица	свега	1 962	1 922	1 969	1 917	1 812	all	Rogatica
	мушкарци	1 159	1 160	1 180	1 161	1 106	men	
	жене	803	762	789	756	706	women	
Рудо	свега	598	590	604	562	566	all	Rudo
	мушкарци	330	332	347	319	318	men	
	жене	268	258	257	243	248	women	
Соколац	свега	2 812	2 771	2 655	2 605	2 622	all	Sokolac
	мушкарци	1 597	1 546	1 518	1 472	1 493	men	
	жене	1 215	1 225	1 137	1 133	1 129	women	
Србац	свега	2 740	2 582	2 366	2 362	2 419	all	Srbac
	мушкарци	1 569	1 470	1 319	1 294	1 348	men	
	жене	1 171	1 112	1 047	1 068	1 071	women	
Сребреница	свега	1 668	1 720	1 812	1 830	1 890	all	Srebrenica
	мушкарци	1 173	1 196	1 223	1 258	1 297	men	
	жене	495	524	589	572	593	women	
Теслић	свега	6 509	6 560	6 083	6 228	6 250	all	Teslić
	мушкарци	3 770	3 874	3 593	3 593	3 588	men	
	жене	2 739	2 686	2 490	2 635	2 662	women	
Требиње	свега	8 476	7 463	7 415	7 424	7 672	all	Trebinje
	мушкарци	4 426	4 252	4 206	4 097	4 078	men	
	жене	4 050	3 211	3 209	3 327	3 594	women	
Трново	свега	229	222	233	238	230	all	Trnovo
	мушкарци	127	122	129	129	129	men	
	жене	102	100	104	109	101	women	
Угљевик	свега	3 452	3 330	3 524	3 503	3 588	all	Ugljevik
	мушкарци	2 451	2 363	2 489	2 471	2 579	men	
	жене	1 001	967	1 035	1 032	1 009	women	

4.3. ЗАПОСЛЕНИ ПО ПОЛУ – наставак
EMPLOYED PERSONS BY SEX – continued

Општина/град	Пол	2010	2011	2012	2013	2014	Sex	Municipality/city
Фоча	свега	3 447	3 440	3 390	3 400	3 394	<i>all</i>	<i>Foča</i>
	мушкарци	1 950	1 940	1 928	1 932	1 936	<i>men</i>	
	жене	1 497	1 500	1 462	1 468	1 458	<i>women</i>	
Хан Пијесак	свега	861	890	844	793	807	<i>all</i>	<i>Han Pijesak</i>
	мушкарци	589	616	574	528	546	<i>men</i>	
	жене	272	274	270	265	261	<i>women</i>	
Чајнице	свега	681	625	615	565	578	<i>all</i>	<i>Čajniče</i>
	мушкарци	448	416	403	371	382	<i>men</i>	
	жене	233	209	212	194	196	<i>women</i>	
Челинац	свега	2 423	2 527	2 511	2 606	2 560	<i>all</i>	<i>Čelinac</i>
	мушкарци	1 431	1 411	1 374	1 379	1 332	<i>men</i>	
	жене	992	1 116	1 137	1 227	1 228	<i>women</i>	
Шамац	свега	2 461	2 173	2 100	2 045	1 926	<i>all</i>	<i>Šamac</i>
	мушкарци	1 419	1 269	1 239	1 193	1 144	<i>men</i>	
	жене	1 042	904	861	852	782	<i>women</i>	
Шековићи	свега	830	850	810	801	814	<i>all</i>	<i>Šekovići</i>
	мушкарци	478	482	450	453	467	<i>men</i>	
	жене	352	368	360	348	347	<i>women</i>	
Шипово	свега	1 548	1 645	1 729	1 775	1 853	<i>all</i>	<i>Šipovo</i>
	мушкарци	1 065	1 141	1 208	1 219	1 244	<i>men</i>	
	жене	483	504	521	556	609	<i>women</i>	

2015

Република Српска, Републички завод за статистику
Republika Srpska, Institute of Statistics



www.rzs.rs.ba