

ПЛАТЕ, ЗАПОСЛЕНОСТ И НЕЗАПОСЛЕНОСТ

WAGES, EMPLOYMENT
AND UNEMPLOYMENT

6



СТАТИСТИЧКИ БИЛТЕН
STATISTICAL BULLETIN



ПЛАТЕ, ЗАПОСЛЕНОСТ И НЕЗАПОСЛЕНОСТ
WAGES, EMPLOYMENT AND UNEMPLOYMENT

Број:
No: **6**

СТАТИСТИЧКИ БИЛТЕН
STATISTICAL BULLETIN

Бања Лука
Banja Luka

2014

НАЧЕЛНИК ОДЈЕЉЕЊА ЗА ИЗРАДУ ПУБЛИКАЦИОНИХ БАЗА ПОДАТАКА И СТАТИСТИЧКИХ ПУБЛИКАЦИЈА: Владан Сибиновић
HEAD OF DIVISION FOR CREATION OF PUBLICATION DATABASES AND STATISTICAL PUBLICATIONS: Vladan Sibinović

ПРИПРЕМА РУКОПИСА: Владимир Копривица, Биљана Глушац
PREPARED BY: Vladimir Koprivica, Biljana Glušac

ПРЕВОД: Јелена Кандић
TRANSLATION: Jelena Kandić

ДИЗАЈН: Александра Зец
DESIGN: Aleksandra Zec

РЕДАКЦИОНИ ОДБОР: Јелена Ђокић, Биљана Ђукић, Нада Малиновић, Богдана Радић
EDITORIAL BOARD: Jelena Đokić, Biljana Đukić, Nada Malinović, Bogdana Radić

ОДГОВАРА: Др Радмила Чичковић, директор
PERSON RESPONSIBLE: Radmila Čičković, PhD, Director General

ПРЕДГОВОР

Овај билтен је публикација Републичког завода за статистику која на свеобухватан начин приказује службене статистичке податке о платама, запосленима и незапосленима у Републици Српској.

Подаци су систематизовани у четири дијела:

У првом дијелу – Плате, објављени су подаци о просјечним бруто и нето платама у Републици Српској у периоду 2006–2013. година по подручјима Класификације дјелатности као и кретање номиналних и реалних индекса.

У другом дијелу – Запослени, објављени су подаци о броју запослених у Републици Српској у периоду 2006–2013. година по полу, подручјима и областима дјелатности, стручној спреми, старосним групама и облику својине.

У трећем дијелу – Незапослени, приказани су подаци о броју незапослених у Републици Српској у периоду 2006–2013. година, по полу, степену стручног образовања и старосним групама.

У четвртој дијелу – Преглед по општинама/градовима, дати су подаци о просјечним бруто и нето платама и о броју запослених по полу и општинама/градовима.

Изражавамо захвалност свим сарадницима који су учествовали у прикупљању, контроли, обради, припреми статистичких података и методолошких објашњења, те у уређивању и превођењу овог билтена.

Републички завод за статистику ће бити захвалан на свим примједбама и сугестијама које би могле да допринесу побољшању билтена.

FOREWORD

This bulletin is a publication of Republika Srpska Institute of Statistics, which provides a comprehensive overview of official statistical data on wages and data on employed and unemployed persons in Republika Srpska.

Data are systematised in four sections:

In the first section, Wages, data on average gross and net wages in Republika Srpska for the period 2006–2013 are presented by section of the Classification of Economic Activities, as well as changes of nominal and real indices of wages.

In the second section, Employees, data on number of employees in Republika Srpska for the period 2006–2013 are presented by sex, section and division of the Classification of Economic Activities, educational attainment, age group and type of ownership.

In the third section, Unemployed, data on number of unemployed in Republika Srpska for the period 2006–2013 are presented by sex, educational attainment and age group.

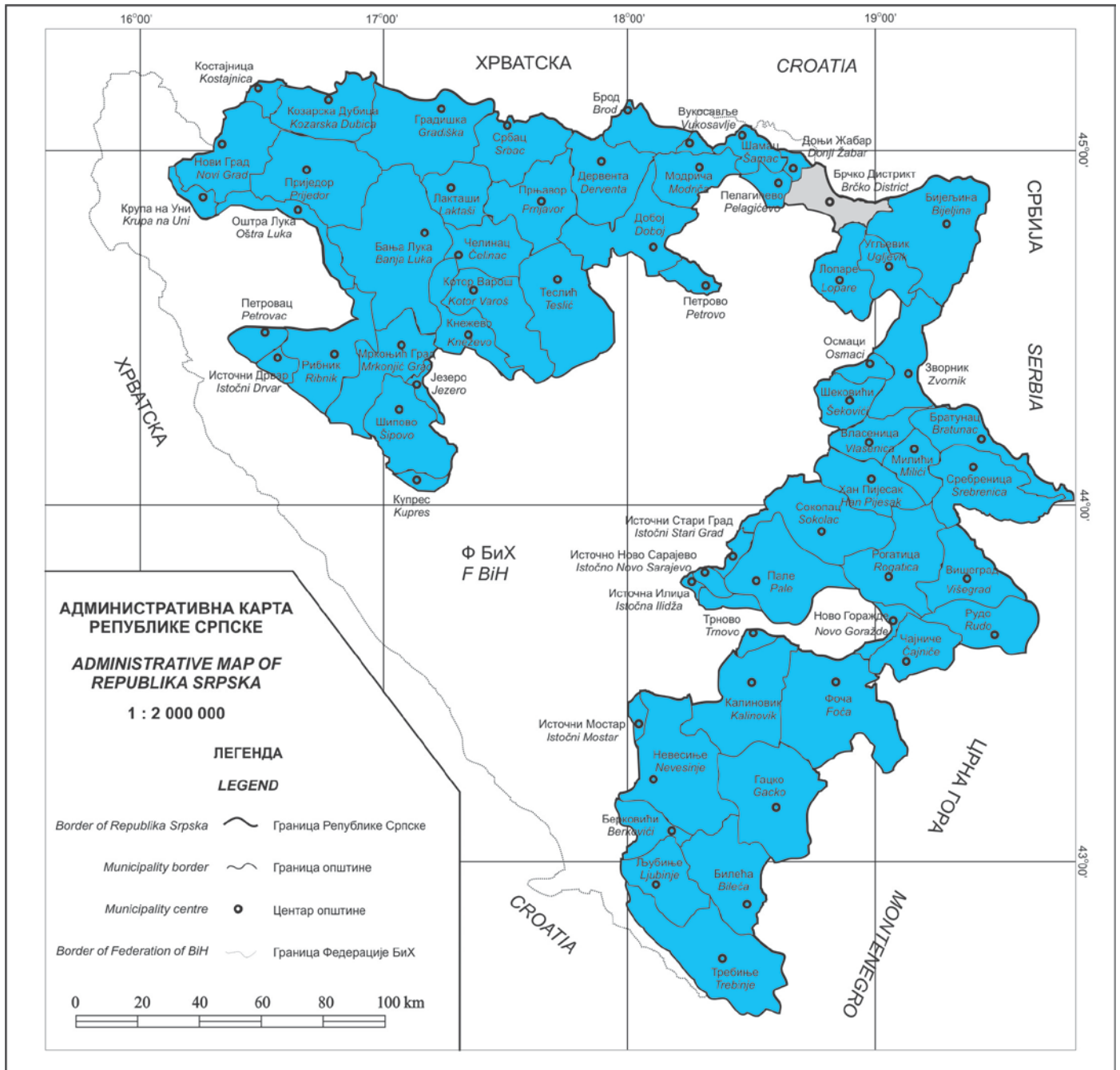
In the fourth section, Review by municipality/city, data on average gross and net wages and number of employees are presented by municipality/city and sex.

We would like to thank all our collaborators who participated in collecting, controlling, processing and preparing of the statistical data and methodologies, as well as in editing and translating of this bulletin.

Republika Srpska Institute of Statistics will highly appreciate any remarks and suggestions that could improve our next bulletin.

Др Радмила Чичковић
директор
Републичког завода за статистику

*Radmila Čičković, PhD
Director General
Republika Srpska Institute of Statistics*



САДРЖАЈ
CONTENTSСтрана
Page

Предговор <i>Foreword</i>	3
Методолошка објашњења <i>Methodological explanations</i>	6
1. ПЛАТЕ <i>WAGES</i>	9
1.1. Просјечне нето плате по мјесецима <i>Average net wages by month</i>	9
1.2. Просјечне бруто плате по мјесецима <i>Average gross wages by month</i>	9
1.3. Просјечне нето плате по подручјима КД и мјесецима <i>Average net wages by section of NACE and month</i>	10
1.4. Просјечне бруто плате по подручјима КД и мјесецима <i>Average gross wages by section of NACE and month</i>	12
1.5. Номинални индекси просјечних нето плата <i>Nominal indices of average net wages</i>	14
1.6. Реални индекси просјечних нето плата <i>Real indices of average net wages</i>	14
2. ЗАПОСЛЕНИ <i>EMPLOYEES</i>	15
2.1. Запослени по полу <i>Employees by sex</i>	15
2.2. Запослени по подручјима КД <i>Employees by section of NACE</i>	15
2.3. Запослени према облику својине <i>Employees by type of ownership</i>	16
2.4. Запослени у пословним субјектима према степену стручног образовања и полу <i>Employees in business entities by level of professional education and sex</i>	17
2.5. Запослени у пословним субјектима по старосним групама и полу <i>Employees in business entities by age group and sex</i>	18
2.6. Запослени у пословним субјектима по областима КД <i>Employees in business entities by division of NACE</i>	19
3. НЕЗАПОСЛЕНИ <i>UNEMPLOYED</i>	22
3.1. Лица која траже запослење према степену стручног образовања <i>Persons seeking employment by level of professional education</i>	22
3.2. Лица која траже запослење према старосним групама <i>Persons seeking employment by age group</i>	24
4. ПРЕГЛЕД ПО ОПШТИНАМА / ГРАДОВИМА <i>REVIEW BY MUNICIPALITIES / CITIES</i>	26
4.1. Просјечне бруто плате <i>Average gross wages</i>	26
4.2. Просјечне нето плате <i>Average net wages</i>	28
4.3. Запослени по полу <i>Employees by sex</i>	30

МЕТОДОЛОШКА ОБЈАШЊЕЊА

Извори података

Подаци који су објављени у овом билтену, а који се односе на све облике организовања пословних субјеката, добијени су на основу Мјесечног извјештаја о запосленима и платама запослених (РАД-1) и Извјештаја о запосленима и платама запослених (РАД-1 март и РАД-1 септембар).

Као основ за добијање података служи постојећа финансијско-књиговодствена документација, као и кадровска односно персонална евиденција.

Извор податка о приватним предузетницима и запосленима код њих је Извјештај о предузетницима и запосленима код њих (РАД-15).

Извор података о лицима која траже запослење је Завод за запошљавање Републике Српске.

Извјештајне јединице

Извјештајне јединице за статистички Мјесечни извјештај о запосленима и платама запослених (РАД-1) и Извјештај о запосленима и платама запослених (РАД-1 март и РАД-1 септембар) су пословни субјекти и њихове јединице у саставу без обзира на њихов правни статус (стечај, ликвидација, оснивање и сл).

Извјештајна јединица за Извјештај о предузетницима и запосленима код њих (РАД-15) је Пореска управа Републике Српске.

Обухват

Основни скуп чине сви пословни субјекти и њихове јединице у саставу из Регистра пословних субјеката по дјелатностима Републичког завода за статистику Републике Српске.

Мјесечна статистичка активност о запосленима и платама запослених (РАД-1), на бази које се прикупљају подаци о исплаћеним платама, спроводи се на узорку којим је обухваћено око 70% укупног броја запослених у пословним субјектима.

Принципи који су коришћени за избор јединица у узорак су: општина, подручје Класификације дјелатности и величина пословног субјекта дефинисана на основу броја запослених.

Због непотпуног оквира, који је заснован на административном извору, мјесечним узорком нису обухваћени предузетници.

METHODOLOGICAL EXPLANATIONS

Sources of data

Data published in this bulletin, which refer to all types of business entities' organisation, were obtained through the Monthly report on employees and their wages (RAD-1) and Report on employees and their wages (RAD-1 March / RAD-1 September).

Existing financial-accounting documentation and personnel records are used as the basis for obtaining data.

Source of data on private entrepreneurs and their employees is the Report on entrepreneurs and their employees (RAD-15).

Source of data on persons seeking employment is The Republika Srpska Employment Office.

Reporting units

Reporting units of the Monthly report on employees and their wages (RAD-1) and Report on employees and their wages (RAD-1 March / RAD-1 September) are business entities and their units in composition irrespective of their legal status (bankruptcy, liquidation, foundation, etc.).

Reporting unit for the Report on entrepreneurs and their employees (RAD-15) is the Tax Administration of Republika Srpska.

Coverage

Basic group represents all business entities and their units in composition registered in the Register of business entities by activity maintained in the Republika Srpska Institute of Statistics.

Monthly survey on employees and their wages (RAD-1), which serves as the basis for the collection of data on paid wages, is conducted on a sample which comprises approximately 70% of the total number of employees in business entities.

Chosen principles for unit selection for the sample are: municipality, section of Classification of Economic Activities, and size of business entity determined according to number of employees.

Since the framework founded on the administrative source is not complete, entrepreneurs are not covered by the monthly sample.

Полугодишњом статистичком активношћу о запосленима и платама запослених (РАД-1 за март и септембар), на бази које су добијени подаци о запосленима, обухваћени су сви пословни субјекти и њихове територијално издвојене јединице које имају запослене раднике. Од 2009. године обухваћени су и запослени у јединицама пословних субјеката чије сједиште није на подручју Републике Српске. Због промјена у обухвату запослених у пословним субјектима подаци који се односе на 2009, 2010, 2011, 2012. и 2013. годину нису оптимално упоредиви са претходним годинама.

Овом активношћу нису обухваћени запослени у одбрани, запослени који своју активност обављају на индивидуалним пољопривредним газдинствима, запослени код међународних организација као ни лица из Републике Српске запослена у представништвима БиХ у иностранству.

Дефиниције неких појмова и обилежја

Плате запослених обухватају исплате за рад у пуном, краћем од пуног и дужем од пуног радног времена (прековремени рад) и накнаде плата за неизвршене а плаћене часове рада (годишњи одмор, државне празнике и нерадне дане утврђене законом, плаћено одсуство, одсутност за стручно усавршавање, застоје у раду без кривице запослених и боловање које иде на терет послодавца).

Плате запослених не обухватају остала лична примања као што су топли оброк, превоз, регрес, солидарна помоћ, једнократна новчана помоћ и сл. Не укључују се ни примања по уговору о повременим и привременим пословима, накнаде за ауторска дјела, отпремнине и јубиларне награде, те остале бенефиције запослених. Такође, плата не обухвата накнаде за боловања која не иду на терет послодавца.

Просјечне плате израчунавају се тако што се укупно исплаћена маса плата у мјесецу дијели са бројем запослених на које се односе извршене исплате.

Номинални индекс просјечних нето плата по запосленом је однос између номиналног нето износа просјечне плате у текућој години и номиналног нето износа просјечне плате у претходној години, за одређени период посматрања.

Реални индекс просјечних нето плата по запосленом је однос између номиналног индекса просјечних нето плата по запосленом и индекса потрошачких цијена у одговарајућем периоду. До јануара 2008. године, за рачунање овог индекса се користио индекс цијена трошкова живота.

Запослени су сва лица која имају заснован радни однос на неодређено или одређено вријеме са пуним или непуним радним временом.

Степен стручног образовања је највиши ниво образовања који је запослени стекао завршавањем одговарајуће школе, курса или полагањем испита којим се добија образовни ниво.

Класификација дјелатности је обавезан општи стандард, који се употребљава у евидентирању, прикупљању, обради, анализи и објављивању података према дјелатностима.

Од јануара 2013. године, статистички подаци се исказују према Класификацији дјелатности КД БиХ 2010. која садржајно и структурно у потпуности одговара ЕУ класификацији дјелатности NACE Rev.2.

Semi-annual survey on employees and their wages (RAD-1 March and RAD-1 September), which serves as a source of data on employees, covers all business entities and their territorially separated units that have employees. Since 2009, persons employed in units of business entities whose headquarters are not within the territory of Republika Srpska are included as well. Because of the changes concerning the coverage of employed persons in business entities, data referring to 2009, 2010, 2011, 2012 and 2013 are not optimally comparable with previous years.

This survey does not cover employees in defense, employees who conduct their activities on their own agricultural holdings, employees in international organisations as well as Republika Srpska citizens employed in BiH branch offices abroad.

Definitions of certain concepts and characteristics

Wages of employees cover salaries for work in full time, part time and overtime work, payments from business entity resources for paid but not worked hours (annual leave, national holidays and days-off as prescribed by law, paid leave, paid leave for vocational training, work interruptions without employees' fault and sick-leave paid by the employer).

Wages of employees do not cover other personal income such as meal cost, transport to/from work place, recourse, solidarity help and one-off financial aid, etc. Payments according to temporary and periodical work contracts, fees for copyrighted work, retirement bonus, jubilee rewards and other benefits to employees are not covered. Also, wages do not include payments for sick leave that are not paid by the employer.

Average wages represent a quotient between total paid wages in a month and number of employees paid in the referent month.

Nominal index of average net wages per employee is a ratio between nominal net amount of the average wage in current year and nominal net amount of the average wage in previous year, for certain observation period.

Real index of average net wages by employee is a ratio between the nominal index of average net wages per employee and the consumer price index in the corresponding period. Until January 2008, living cost index was used for the calculation of this index.

Employees are all persons who are employed on a temporary or permanent basis and who work in full or part time.

Educational attainment is the highest level of education attained by an employee by finishing an appropriate school, course or completing professional exam which provides educational level.

Classification of economic activities is an obligatory general standard, used in recording, collecting, processing, analysis and publishing of data by section.

Beginning with January 2013, statistical data have been published in accordance with the Classification of Economic Activities KD BIH 2010, which is in its content and structure completely harmonised with EU Statistical Classification of Economic Activities NACE Rev.2.

Подручја дјелатности/*Sections of activity*

Пољопривреда, шумарство и риболов	A	<i>Agriculture, forestry and fishing</i>
Вађење руда и камена	B	<i>Mining and quarrying</i>
Прерађивачка индустрија	C	<i>Manufacturing</i>
Производња и снабдијевање електричном енергијом, гасом, паром и климатизација	D	<i>Electricity, gas, steam and air-conditioning supply</i>
Снабдијевање водом, канализација, управљање отпадом и дјелатности санације (ремедиације) животне средине	E	<i>Water supply; sewerage, waste management and remediation activities</i>
Грађевинарство	F	<i>Construction</i>
Трговина на велико и трговина на мало, оправка моторних возила и мотоцикала	G	<i>Wholesale and retail trade, repair of motor vehicles and motorcycles</i>
Саобраћај и складиштење	H	<i>Transportation and storage</i>
Дјелатности пружања смјештаја, припреме и послуживања хране, хотелијерство и угоститељство	I	<i>Accommodation and food service activities</i>
Информације и комуникације	J	<i>Information and communication</i>
Финансијске дјелатности и дјелатности осигурања	K	<i>Financial and insurance activities</i>
Пословање некретнинама	L	<i>Real estate activities</i>
Стручне, научне и техничке дјелатности	M	<i>Professional, scientific and technical activities</i>
Административне и помоћне услужне дјелатности	N	<i>Administrative and support service activities</i>
Јавна управа и одбрана, обавезно социјално осигурање	O	<i>Public administration and defense, compulsory social security</i>
Образовање	P	<i>Education</i>
Дјелатности здравствене заштите и социјалног рада	Q	<i>Human health and social work activities</i>
Умјетност, забава и рекреација	R	<i>Arts, entertainment and recreation</i>
Остале услужне активности	S	<i>Other service activities</i>

Знакови и скраћенице

- нема појаве
- ¹⁾ ознака за напомену
- КД Класификација дјелатности

Symbols and abbreviations

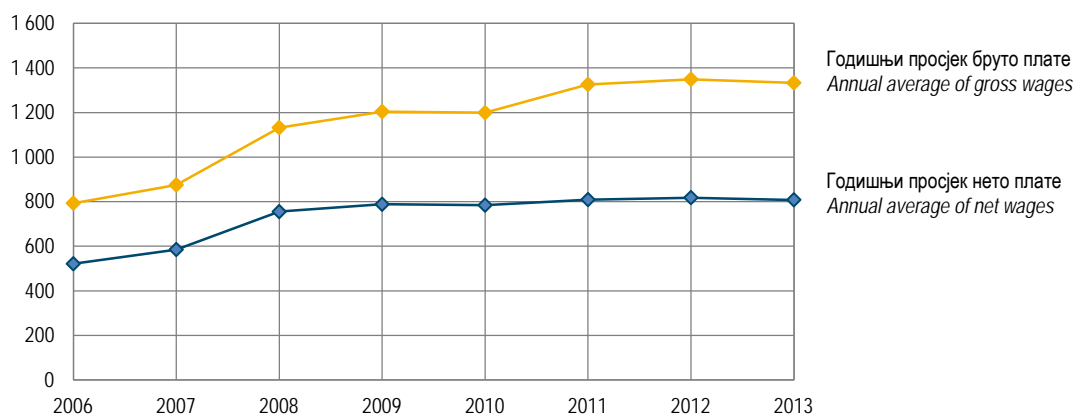
- *no occurrence*
- ¹⁾ *footnote*
- NACE *Classification of Economic Activities*

1. ПЛАТЕ
WAGES1.1. ПРОСЈЕЧНЕ НЕТО ПЛАТЕ ПО МЈЕСЕЦИМА
AVERAGE NET WAGES BY MONTH

Мјесец	2006	2007	2008	2009	2010	2011	2012	2013	Month
ГОДИШЊИ ПРОСЈЕК	521	585	755	788	784	809	818	808	ANNUAL AVERAGE
јануар	483	531	584	771	778	798	819	811	January
фебруар	489	560	724	813	772	804	821	811	February
март	494	569	731	781	771	807	814	799	March
април	508	577	751	786	786	803	817	798	April
мај	516	576	758	773	774	816	826	796	May
јун	524	584	768	794	789	817	818	816	June
јул	530	576	765	792	786	811	823	803	July
август	535	593	779	790	785	813	818	811	August
септембар	538	598	783	786	794	807	804	813	September
октобар	539	601	783	789	779	802	817	808	October
новембар	537	607	790	785	791	813	819	811	November
децембар	550	628	819	788	798	815	818	820	December

1.2. ПРОСЈЕЧНЕ БРУТО ПЛАТЕ ПО МЈЕСЕЦИМА
AVERAGE GROSS WAGES BY MONTH

Мјесец	2006	2007	2008	2009	2010	2011	2012	2013	Month
ГОДИШЊИ ПРОСЈЕК	793	875	1 132	1 204	1 199	1 326	1 349	1 333	ANNUAL AVERAGE
јануар	735	804	873	1 173	1 189	1 225	1 350	1 338	January
фебруар	743	838	1 083	1 244	1 179	1 316	1 354	1 338	February
март	752	853	1 095	1 193	1 178	1 328	1 342	1 318	March
април	773	863	1 125	1 202	1 200	1 325	1 347	1 316	April
мај	784	862	1 136	1 181	1 183	1 346	1 364	1 314	May
јун	798	872	1 152	1 216	1 205	1 347	1 348	1 344	June
јул	807	860	1 148	1 211	1 201	1 337	1 358	1 323	July
август	814	887	1 169	1 208	1 203	1 339	1 349	1 337	August
септембар	818	893	1 175	1 201	1 219	1 330	1 325	1 340	September
октобар	821	899	1 175	1 206	1 194	1 320	1 349	1 334	October
новембар	817	908	1 187	1 199	1 213	1 341	1 351	1 340	November
децембар	837	940	1 228	1 207	1 226	1 343	1 349	1 351	December

Графикон 1. Годишњи просјек нето и бруто плате
Graph 1. Annual average of net and gross wages

1.3. ПРОСЈЕЧНЕ НЕТО ПЛАТЕ ПО ПОДРУЧЈИМА КД И МЈЕСЕЦИМА
AVERAGE NET WAGES BY SECTION OF NACE AND BY MONTH

KM

Мјесец Month	Укупно Total	Подручја/Sections																		
		A	B	C	D	E	F	G	H	I	J	K	L	M	N	O	P	Q	R	S
2006	521	446	602	375	721	463	413	382	522	354	851	1 078	372	589	579	779	461	530	479	466
I	483	400	547	374	653	431	381	377	497	348	802	1 017	314	551	589	716	425	479	443	314
II	489	420	510	372	690	453	376	370	483	344	825	1 051	347	536	554	745	409	483	453	457
III	494	426	511	361	754	439	372	362	509	319	863	1 044	345	585	571	722	421	487	447	454
IV	508	426	525	353	712	461	376	373	500	343	848	1 060	363	550	579	786	482	499	494	476
V	516	435	555	356	767	464	390	359	499	348	838	1 025	373	643	583	777	488	512	499	471
VI	524	447	561	380	716	476	423	385	523	383	851	1 061	329	596	580	786	483	523	500	476
VII	530	449	586	384	742	462	398	372	523	372	849	1 057	382	567	573	782	486	543	505	468
VIII	535	452	688	385	723	464	452	393	524	356	859	1 062	397	595	588	791	470	552	502	545
IX	538	450	647	390	735	474	441	389	541	342	852	1 108	420	572	571	788	450	559	483	434
X	539	460	687	383	732	476	448	396	585	352	853	1 102	402	606	590	803	459	551	467	495
XI	537	466	668	377	698	468	448	392	549	366	863	1 140	389	605	587	804	463	563	478	488
XII	550	489	581	382	732	474	430	414	531	367	890	1 164	441	631	580	808	491	556	472	491
2007	585	516	689	429	752	500	483	438	547	385	909	1 190	478	661	595	894	494	615	512	539
I	531	452	697	404	727	467	450	427	531	365	579	1 084	391	661	516	861	459	553	466	481
II	560	500	683	417	732	502	425	429	519	380	996	1 166	459	663	569	773	453	624	482	503
III	569	502	641	401	759	475	459	420	535	356	908	1 130	457	623	597	888	495	573	473	518
IV	577	493	712	428	818	483	415	442	533	397	897	1 145	464	647	590	883	479	585	471	533
V	576	519	734	430	774	495	465	435	534	372	917	1 182	459	564	597	899	476	588	478	541
VI	584	537	720	435	781	497	478	440	543	395	878	1 181	512	669	591	881	475	599	517	534
VII	576	519	699	433	747	502	498	438	542	387	902	1 222	468	667	603	889	467	578	499	550
VIII	593	526	683	428	730	510	502	444	541	387	904	1 216	488	680	585	924	507	647	539	547
IX	598	536	663	440	727	520	510	441	577	395	901	1 242	497	684	606	929	506	664	535	566
X	601	527	706	437	731	508	526	439	572	394	907	1 182	489	675	596	922	530	635	537	537
XI	607	536	655	449	744	517	527	449	578	390	908	1 207	503	676	619	918	520	659	550	615
XII	628	534	673	440	750	521	529	452	569	402	966	1 261	560	717	639	914	557	665	565	552
2008	755	635	846	483	899	578	529	513	631	472	944	1 206	665	710	618	1 026	829	1 127	557	852
I	584	538	697	435	764	507	480	454	600	457	661	1 136	656	624	481	778	526	669	430	715
II	724	569	687	445	791	566	469	474	609	469	898	1 168	656	647	589	1 009	744	1 240	534	790
III	731	591	747	453	810	551	473	472	640	450	923	1 171	662	660	597	996	844	1 150	521	863
IV	751	594	808	473	845	561	506	494	627	457	934	1 205	749	676	599	1 024	825	1 192	529	814
V	758	615	866	482	924	566	513	505	642	460	933	1 207	766	689	580	1 032	823	1 226	561	897
VI	768	643	912	492	940	585	525	505	650	477	941	1 209	683	709	607	1 037	791	1 158	550	814
VII	765	644	880	488	931	573	536	510	639	475	979	1 207	680	725	656	1 040	836	1 122	572	861
VIII	779	665	862	501	933	586	557	519	641	488	937	1 223	685	729	659	1 051	891	1 153	597	920
IX	783	678	911	496	964	597	560	538	631	492	943	1 243	557	707	642	1 066	893	1 137	592	885
X	783	681	902	504	951	606	555	553	626	465	956	1 194	559	762	641	1 061	887	1 164	568	881
XI	790	693	901	511	939	601	579	550	638	493	968	1 208	554	745	636	1 060	911	1 170	611	894
XII	819	688	1 019	513	989	616	569	569	633	490	1 025	1 278	573	790	671	1 112	940	1 125	579	890
2009	788	621	891	518	1 017	608	546	559	643	500	1 045	1 253	562	735	574	1 085	900	1 046	584	890
I	771	659	823	499	975	601	572	566	597	526	795	1 192	497	736	489	1 068	868	1 178	588	901
II	813	665	958	525	1 077	632	525	565	617	487	1 047	1 304	521	755	588	1 097	910	1 196	504	861
III	781	625	851	515	1 007	601	525	548	607	485	1 068	1 253	548	719	583	1 094	921	1 025	583	793
IV	786	624	870	512	1 012	599	522	566	593	492	1 117	1 261	519	737	592	1 096	928	1 012	569	912
V	773	644	881	519	1 009	605	550	559	682	509	1 069	1 240	475	777	568	1 082	857	1 019	513	917
VI	794	629	939	519	1 039	613	541	561	642	533	1 059	1 270	547	708	583	1 101	926	1 010	578	900
VII	792	629	857	519	1 008	607	549	554	693	495	1 053	1 250	522	739	581	1 083	907	1 047	578	897
VIII	790	608	890	525	1 002	611	577	557	635	494	1 066	1 260	565	756	553	1 073	897	1 031	596	927
IX	786	592	924	511	1 012	602	543	559	698	486	1 041	1 249	578	729	587	1 074	894	1 000	601	885
X	789	589	884	529	1 011	608	549	561	696	482	1 037	1 231	553	722	581	1 073	882	1 011	567	851
XI	785	605	915	525	1 031	609	563	562	649	507	1 026	1 245	648	694	579	1 076	882	1 021	666	963
XII	788	592	911	519	1 024	610	545	552	604	512	1 005	1 256	669	744	579	1 097	906	1 008	660	868

1.3. ПРОСЈЕЧНЕ НЕТО ПЛАТЕ ПО ПОДРУЧЈИМА КД И МЈЕСЕЦИМА – наставак
AVERAGE NET WAGES BY SECTION OF NACE AND BY MONTH – continued

KM

Мјесец Month	Укупно Total	Подручја/Sections																		
		A	B	C	D	E	F	G	H	I	J	K	L	M	N	O	P	Q	R	S
2010	784	604	947	544	1 008	611	552	586	632	525	1 026	1 212	689	712	571	1 048	885	1 024	594	812
I	778	578	899	522	1 010	590	544	586	615	517	744	1 225	583	710	554	1 084	912	1 043	578	868
II	772	591	1 009	537	1 033	616	536	579	633	526	1 059	1 209	683	772	573	1 051	827	1 032	575	826
III	771	610	910	524	996	603	520	567	631	527	1 043	1 202	680	737	554	1 042	881	1 000	581	817
IV	786	589	905	548	975	609	530	588	627	525	1 028	1 234	675	707	565	1 039	906	1 031	587	832
V	774	606	954	545	1 001	597	544	579	644	514	1 052	1 225	681	693	557	1 021	883	1 031	608	825
VI	789	604	1 017	535	1 020	613	537	576	639	531	1 027	1 199	692	731	570	1 055	877	1 029	580	774
VII	786	605	929	564	984	602	547	583	632	544	1 028	1 196	672	710	560	1 037	897	1 018	584	806
VIII	785	606	923	544	982	616	564	588	629	520	1 027	1 224	686	676	578	1 054	893	1 024	595	793
IX	794	618	933	550	994	620	576	595	626	518	1 010	1 218	705	714	577	1 057	900	1 023	601	738
X	779	613	948	549	1 025	621	578	599	638	522	1 028	1 205	675	733	579	1 031	837	1 023	609	821
XI	791	610	967	553	1 036	618	580	594	636	526	1 039	1 204	737	670	593	1 043	891	1 021	609	784
XII	798	610	961	559	1 036	626	570	599	635	530	1 049	1 212	769	698	590	1 059	894	1 025	611	853
2011	809	638	990	565	1 022	625	587	601	645	541	1 053	1 252	836	789	575	1 063	883	1 038	579	891
I	798	628	975	544	1 015	629	588	611	572	534	1 060	1 268	668	842	567	1 042	847	1 053	583	906
II	804	639	1 064	550	1 068	621	603	600	654	564	759	1 202	882	822	560	1 074	882	1 037	476	857
III	807	612	961	559	999	619	564	600	739	544	1 059	1 255	827	804	594	1 065	893	1 015	565	826
IV	803	616	929	566	997	626	566	598	723	531	1 060	1 326	839	785	585	1 045	859	1 041	579	887
V	816	629	1 034	563	1 029	635	594	597	646	546	1 085	1 225	775	797	573	1 062	897	1 031	579	863
VI	817	634	1 055	571	1 029	633	590	602	632	538	1 073	1 247	850	822	585	1 069	901	1 051	579	1 002
VII	811	633	960	582	1 011	618	593	594	635	539	1 066	1 258	831	778	580	1 079	895	1 041	597	885
VIII	813	630	993	573	1 043	620	581	604	632	536	1 064	1 272	863	755	565	1 058	891	1 027	588	866
IX	807	664	965	555	1 019	622	595	605	633	534	1 056	1 253	883	766	556	1 061	890	1 050	586	871
X	802	657	965	569	1 027	626	595	604	630	531	1 050	1 230	851	793	578	1 056	861	1 035	591	970
XI	813	651	1 002	572	1 013	622	590	603	593	545	1 062	1 235	852	778	578	1 071	871	1 033	589	895
XII	815	655	990	570	1 016	627	596	597	633	560	1 062	1 234	878	756	576	1 076	895	1 043	594	880
2012	818	645	1 015	579	1 017	631	578	601	624	546	1 068	1 280	784	824	532	1 081	875	1 045	585	829
I	819	629	977	581	1 039	616	605	626	640	534	742	1 192	601	929	536	1 088	888	1 051	587	786
II	821	623	1 052	567	1 058	636	571	602	623	552	1 089	1 234	774	825	541	1 101	860	1 062	605	807
III	814	613	983	563	1 011	641	565	600	609	530	1 053	1 268	768	819	537	1 089	879	1 028	600	870
IV	817	628	1 006	574	1 006	632	582	600	622	540	1 065	1 290	775	822	529	1 080	891	1 044	602	819
V	826	623	1 070	573	1 031	620	576	594	627	551	1 098	1 339	794	824	526	1 095	893	1 040	575	834
VI	818	660	1 011	585	1 026	641	591	598	622	563	1 067	1 271	795	781	530	1 082	841	1 074	591	853
VII	823	664	1 072	591	1 008	629	573	597	604	547	1 078	1 275	808	850	531	1 075	882	1 032	581	825
VIII	818	655	993	583	1 005	632	582	592	623	541	1 073	1 283	791	838	529	1 077	889	1 042	561	822
IX	804	667	989	574	998	621	571	598	625	542	1 088	1 267	827	810	525	1 065	848	1 054	574	826
X	817	661	1 045	578	1 009	633	570	598	627	553	1 096	1 295	857	810	528	1 079	879	1 022	585	882
XI	819	652	981	582	1 008	633	586	605	623	559	1 084	1 308	794	791	542	1 074	885	1 050	581	821
XII	818	651	993	592	1 007	640	566	602	637	536	1 079	1 309	811	815	528	1 073	863	1 041	583	804
2013	808	650	1 044	587	1 039	637	549	603	621	534	1 107	1 293	712	771	542	1 027	819	1 037	554	808
I	811	632	1 049	587	1 043	604	580	600	633	558	727	1 220	591	823	519	1 070	889	1 029	571	859
II	811	625	1 033	583	1 052	639	558	597	633	544	1 108	1 309	724	823	554	1 026	800	1 060	566	683
III	799	626	1 009	574	1 025	629	550	585	613	508	1 116	1 301	716	774	547	1 003	796	1 036	558	838
IV	798	647	1 015	582	1 032	626	542	591	608	536	1 116	1 274	724	769	539	1 001	795	1 026	563	793
V	796	639	990	577	1 019	615	550	606	614	520	1 138	1 286	626	804	553	999	797	1 035	537	740
VI	816	652	1 113	597	1 073	650	544	619	625	546	1 139	1 320	725	745	539	1 010	780	1 073	526	851
VII	803	630	1 074	595	1 049	644	542	613	609	522	1 115	1 297	709	754	535	1 006	796	1 014	550	830
VIII	811	636	1 019	585	1 027	648	553	613	606	540	1 113	1 298	722	720	545	1 036	846	1 054	541	858
IX	813	668	1 048	583	1 035	659	540	614	607	530	1 111	1 268	791	748	544	1 041	852	1 041	556	820
X	808	674	1 069	586	1 036	641	555	596	628	539	1 144	1 283	724	818	536	1 040	832	1 018	551	819
XI	811	682	1 019	589	1 022	638	538	598	629	531	1 114	1 305	731	744	544	1 044	815	1 025	564	836
XII	820	679	1 086	601	1 050	646	548	608	630	533	1 120	1 319	725	764	545	1 048	829	1 037	562	830

1.4. ПРОСЈЕЧНЕ БРУТО ПЛАТЕ ПО ПОДРУЧЈИМА КД И МЈЕСЕЦИМА
AVERAGE GROSS WAGES BY SECTION OF NACE AND BY MONTH

KM

Мјесец Month	Укупно Total	Подручја/Sections																		
		A	B	C	D	E	F	G	H	I	J	K	L	M	N	O	P	Q	R	S
2006	793	680	915	570	1 097	703	628	583	793	540	1 294	1 639	575	893	879	1 187	702	806	729	709
I	735	617	832	569	993	656	578	574	755	529	1 225	1 547	490	840	895	1 092	646	728	674	478
II	743	639	776	566	1 049	689	572	563	733	523	1 255	1 598	536	814	842	1 135	621	734	688	695
III	752	650	777	549	1 147	667	564	552	774	494	1 312	1 586	532	889	867	1 099	640	741	680	689
IV	773	648	798	537	1 084	701	571	571	760	522	1 289	1 611	559	842	880	1 201	733	758	751	724
V	784	661	844	543	1 167	705	593	546	758	531	1 274	1 558	575	942	886	1 181	742	779	759	717
VI	798	680	853	579	1 089	724	643	588	795	582	1 294	1 612	506	906	882	1 198	735	796	760	726
VII	807	698	891	584	1 128	703	605	568	796	569	1 290	1 606	588	862	871	1 193	739	825	768	711
VIII	814	688	1 046	586	1 100	706	687	598	796	543	1 306	1 615	612	905	891	1 206	716	840	763	828
IX	818	682	984	593	1 118	720	670	592	822	523	1 296	1 684	652	870	869	1 199	684	849	734	660
X	821	700	1 045	583	1 113	724	685	603	889	537	1 296	1 676	625	921	896	1 224	698	838	711	752
XI	817	708	1 017	574	1 062	712	680	598	835	558	1 311	1 734	601	920	892	1 225	708	857	728	741
XII	837	744	884	581	1 114	721	658	630	808	559	1 354	1 770	681	959	882	1 233	747	846	718	746
2007	875	773	1 031	641	1 131	745	720	650	822	571	1 363	1 797	727	992	885	1 351	734	918	761	803
I	804	685	1 046	612	1 097	706	676	646	806	554	880	1 644	595	1 005	785	1 318	698	829	708	721
II	838	748	1 023	625	1 104	749	629	635	788	565	1 487	1 765	699	992	851	1 165	670	929	713	745
III	853	750	958	597	1 144	708	684	622	805	528	1 365	1 704	686	933	888	1 353	736	853	700	765
IV	863	736	1 065	639	1 239	719	622	653	800	587	1 350	1 727	704	973	877	1 332	709	870	701	789
V	862	776	1 098	643	1 165	738	693	642	802	551	1 368	1 784	688	844	888	1 357	706	877	709	804
VI	872	804	1 081	647	1 174	741	720	651	808	583	1 327	1 790	780	1 007	880	1 328	703	890	769	794
VII	860	777	1 047	644	1 123	744	741	648	811	573	1 352	1 849	702	998	897	1 339	692	859	740	818
VIII	887	789	1 020	641	1 097	760	747	658	808	573	1 357	1 835	756	1 018	866	1 390	753	971	800	821
IX	893	801	992	655	1 092	774	757	652	863	583	1 350	1 874	751	1 025	903	1 396	751	990	793	844
X	899	789	1 055	650	1 099	756	783	650	856	580	1 361	1 782	749	1 011	889	1 392	786	952	797	804
XI	908	801	977	670	1 112	763	786	665	866	576	1 365	1 826	772	1 014	920	1 388	771	983	816	920
XII	940	802	1 004	659	1 126	770	787	668	852	593	1 443	1 904	847	1 076	947	1 384	828	998	841	823
2008	1 132	948	1 264	718	1 350	857	783	759	945	698	1 416	1 817	1 024	1 058	915	1 563	1 238	1 691	822	1 285
I	873	803	1 038	648	1 148	749	711	672	898	675	988	1 711	1 027	928	710	1 183	778	996	633	1 076
II	1 083	848	1 024	660	1 187	840	695	698	909	690	1 345	1 755	1 026	962	869	1 527	1 109	1 856	787	1 187
III	1 095	877	1 112	673	1 217	812	696	696	957	665	1 394	1 756	1 032	982	882	1 517	1 259	1 728	771	1 298
IV	1 125	883	1 206	700	1 267	833	749	726	937	671	1 403	1 821	1 117	1 005	887	1 561	1 231	1 793	781	1 265
V	1 136	917	1 283	716	1 390	840	758	745	960	677	1 401	1 832	1 138	1 024	858	1 574	1 229	1 839	829	1 351
VI	1 152	961	1 363	730	1 411	868	777	746	972	703	1 414	1 820	1 065	1 059	899	1 581	1 180	1 742	813	1 225
VII	1 148	962	1 319	729	1 397	851	792	754	954	701	1 476	1 818	1 059	1 082	959	1 586	1 249	1 684	845	1 298
VIII	1 169	993	1 289	744	1 398	872	824	768	957	722	1 406	1 841	1 066	1 089	977	1 602	1 333	1 732	883	1 384
IX	1 175	1 012	1 363	736	1 446	887	829	800	944	726	1 418	1 872	848	1 048	952	1 626	1 336	1 706	875	1 332
X	1 175	1 018	1 352	750	1 427	903	820	816	942	691	1 434	1 790	856	1 137	948	1 620	1 327	1 749	834	1 325
XI	1 187	1 036	1 347	762	1 408	895	859	819	955	730	1 454	1 823	853	1 113	948	1 619	1 365	1 758	904	1 348
XII	1 228	1 029	1 528	763	1 485	917	843	841	947	729	1 522	1 932	875	1 174	1 004	1 697	1 410	1 683	856	1 339
2009	1 204	943	1 358	779	1 567	916	819	847	971	747	1 609	1 929	868	1 121	856	1 687	1 376	1 602	878	1 349
I	1 173	999	1 241	751	1 482	901	846	854	905	783	1 201	1 816	778	1 102	727	1 650	1 312	1 810	892	1 359
II	1 244	1 015	1 463	790	1 651	956	792	852	926	727	1 620	2 011	804	1 147	886	1 705	1 392	1 840	751	1 311
III	1 193	951	1 308	773	1 549	904	791	830	917	723	1 642	1 929	843	1 097	853	1 698	1 412	1 570	873	1 082
IV	1 202	949	1 335	771	1 566	902	781	859	903	729	1 708	1 947	797	1 126	869	1 701	1 422	1 548	855	1 392
V	1 181	978	1 343	779	1 556	911	826	848	1 035	771	1 643	1 915	749	1 188	837	1 686	1 308	1 557	765	1 398
VI	1 216	956	1 432	783	1 599	924	812	852	982	798	1 624	1 960	848	1 082	860	1 716	1 415	1 546	873	1 373
VII	1 211	957	1 304	780	1 552	914	826	839	1 048	738	1 618	1 933	806	1 128	873	1 686	1 386	1 600	872	1 368
VIII	1 208	923	1 355	791	1 546	921	869	845	956	735	1 627	1 936	876	1 155	830	1 672	1 371	1 577	898	1 414
IX	1 201	892	1 409	767	1 559	906	815	849	1 052	725	1 607	1 915	893	1 112	882	1 671	1 366	1 529	905	1 378
X	1 206	892	1 346	797	1 560	916	824	849	1 042	719	1 593	1 892	857	1 102	873	1 670	1 347	1 545	851	1 296
XI	1 199	918	1 393	788	1 591	917	847	852	974	756	1 578	1 913	996	1 061	869	1 675	1 347	1 562	1 006	1 470
XII	1 207	897	1 388	780	1 587	918	820	836	906	765	1 593	1 929	1 029	1 144	883	1 707	1 385	1 547	998	1 321

1.4. ПРОСЈЕЧНЕ БРУТО ПЛАТЕ ПО ПОДРУЧЈИМА КД И МЈЕСЕЦИМА – наставак
AVERAGE GROSS WAGES BY SECTION OF NACE AND BY MONTH – continued

KM

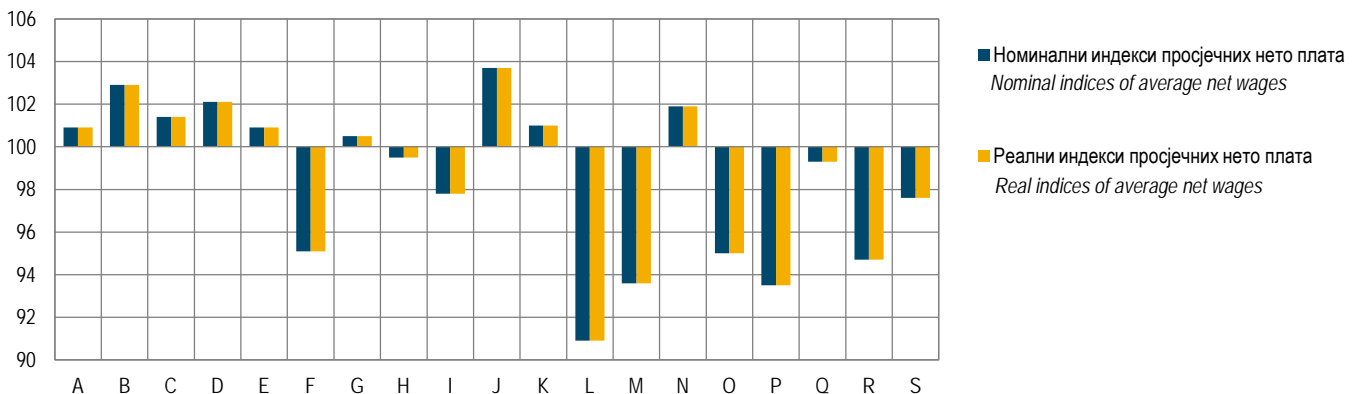
Мјесец Month	Укупно Total	Подручја/Sections																		
		A	B	C	D	E	F	G	H	I	J	K	L	M	N	O	P	Q	R	S
2010	1 199	922	1 445	820	1 556	923	833	885	956	788	1 579	1 863	1 049	1 091	859	1 635	1 355	1 570	896	1 239
I	1 189	870	1 362	785	1 561	893	818	890	926	776	1 127	1 882	894	1 094	831	1 690	1 395	1 597	868	1 323
II	1 179	895	1 544	806	1 593	928	804	875	951	789	1 615	1 858	1 043	1 180	849	1 637	1 262	1 580	863	1 268
III	1 178	922	1 397	786	1 537	908	777	858	950	790	1 605	1 846	1 040	1 126	831	1 623	1 348	1 529	872	1 254
IV	1 200	893	1 379	823	1 502	918	795	880	951	787	1 582	1 896	1 019	1 084	848	1 619	1 385	1 577	882	1 258
V	1 183	923	1 455	822	1 543	897	819	868	976	770	1 619	1 882	1 029	1 056	835	1 590	1 349	1 578	915	1 265
VI	1 205	914	1 552	804	1 572	924	810	866	965	797	1 579	1 839	1 059	1 118	855	1 644	1 340	1 575	872	1 175
VII	1 201	922	1 415	851	1 515	906	824	876	953	815	1 579	1 835	1 014	1 083	840	1 617	1 371	1 562	881	1 225
VIII	1 203	924	1 411	823	1 518	933	854	889	955	782	1 586	1 882	1 042	1 047	874	1 645	1 369	1 570	902	1 209
IX	1 219	951	1 429	832	1 537	940	872	903	949	780	1 559	1 875	1 071	1 096	874	1 652	1 382	1 571	910	1 123
X	1 194	946	1 450	830	1 582	941	874	909	967	785	1 579	1 855	1 025	1 129	877	1 610	1 285	1 572	922	1 255
XI	1 213	940	1 482	835	1 604	934	878	899	968	793	1 606	1 852	1 132	1 025	896	1 630	1 368	1 567	923	1 197
XII	1 226	939	1 457	846	1 602	948	864	908	967	798	1 621	1 865	1 173	1 068	892	1 655	1 374	1 576	928	1 304
2011	1 326	1 056	1 625	892	1 689	1 020	962	985	1 037	885	1 743	2 055	1 368	1 306	936	1 775	1 453	1 703	951	1 463
I	1 225	955	1 494	824	1 574	952	898	924	866	803	1 635	1 952	1 015	1 299	857	1 629	1 302	1 618	895	1 406
II	1 316	1 039	1 740	872	1 777	1 017	979	976	1 053	925	1 234	1 974	1 455	1 358	902	1 793	1 442	1 707	765	1 419
III	1 328	1 015	1 582	888	1 661	1 019	927	984	1 192	895	1 759	2 071	1 359	1 330	979	1 791	1 474	1 677	931	1 368
IV	1 325	1 019	1 537	901	1 658	1 029	934	993	1 166	874	1 781	2 200	1 379	1 306	959	1 757	1 426	1 716	958	1 469
V	1 346	1 051	1 710	893	1 715	1 045	981	998	1 047	898	1 801	2 021	1 262	1 328	935	1 783	1 489	1 704	958	1 429
VI	1 347	1 055	1 744	907	1 711	1 042	973	992	1 024	890	1 781	2 060	1 397	1 369	960	1 793	1 494	1 734	960	1 661
VII	1 337	1 052	1 586	923	1 682	1 018	978	980	1 027	889	1 768	2 075	1 366	1 295	951	1 807	1 484	1 719	989	1 465
VIII	1 339	1 049	1 650	905	1 720	1 022	958	990	1 022	880	1 770	2 102	1 418	1 258	928	1 777	1 477	1 696	974	1 389
IX	1 330	1 106	1 590	876	1 691	1 017	987	1 000	1 023	879	1 755	2 072	1 451	1 274	914	1 780	1 476	1 734	970	1 442
X	1 320	1 098	1 591	898	1 707	1 030	980	997	1 017	875	1 746	2 031	1 399	1 322	948	1 772	1 426	1 707	978	1 609
XI	1 341	1 090	1 654	907	1 687	1 023	972	997	973	897	1 767	2 038	1 400	1 293	949	1 798	1 442	1 707	977	1 475
XII	1 343	1 100	1 634	900	1 693	1 032	983	987	1 022	923	1 799	2 039	1 443	1 257	945	1 805	1 482	1 722	983	1 457
2012	1 349	1 074	1 676	918	1 694	1 039	954	992	1 010	901	1 770	2 120	1 290	1 370	872	1 818	1 451	1 726	970	1 372
I	1 350	1 057	1 612	920	1 727	1 013	1 001	1 034	1 032	880	1 228	1 972	978	1 551	878	1 828	1 472	1 738	966	1 301
II	1 354	1 030	1 738	900	1 763	1 046	943	993	1 010	910	1 804	2 043	1 276	1 374	887	1 851	1 426	1 754	1 001	1 335
III	1 342	1 019	1 619	891	1 689	1 055	936	987	984	873	1 749	2 101	1 263	1 365	881	1 829	1 457	1 701	1 002	1 442
IV	1 347	1 042	1 659	911	1 679	1 041	966	992	1 004	891	1 766	2 133	1 273	1 357	868	1 815	1 478	1 724	996	1 357
V	1 364	1 037	1 764	913	1 716	1 020	952	983	1 017	909	1 820	2 220	1 309	1 366	863	1 839	1 480	1 719	961	1 381
VI	1 348	1 099	1 662	929	1 708	1 055	974	987	1 009	929	1 768	2 104	1 307	1 300	870	1 819	1 394	1 772	978	1 413
VII	1 358	1 106	1 770	942	1 683	1 036	943	983	989	903	1 786	2 115	1 328	1 413	871	1 808	1 462	1 703	961	1 365
VIII	1 349	1 092	1 673	925	1 656	1 039	955	978	1 010	893	1 779	2 125	1 304	1 396	867	1 809	1 474	1 722	930	1 361
IX	1 325	1 115	1 631	910	1 664	1 022	942	989	1 013	896	1 799	2 098	1 361	1 349	863	1 787	1 406	1 740	951	1 368
X	1 349	1 097	1 724	918	1 682	1 043	944	989	1 014	914	1 816	2 146	1 415	1 347	868	1 814	1 456	1 688	968	1 461
XI	1 351	1 082	1 619	923	1 683	1 041	970	1 000	1 009	924	1 797	2 169	1 311	1 318	883	1 807	1 468	1 737	961	1 359
XII	1 349	1 089	1 638	936	1 680	1 053	935	994	1 031	890	1 787	2 169	1 338	1 359	867	1 807	1 431	1 718	965	1 332
2013	1 333	1 080	1 719	925	1 729	1 048	907	996	1 023	883	1 835	2 141	1 171	1 281	893	1 727	1 360	1 713	919	1 339
I	1 338	1 053	1 728	931	1 740	994	960	991	1 022	921	1 205	2 024	976	1 371	850	1 798	1 475	1 695	947	1 422
II	1 338	1 035	1 705	921	1 753	1 051	917	986	1 044	905	1 836	2 172	1 197	1 371	916	1 724	1 328	1 750	938	1 129
III	1 318	1 038	1 665	905	1 709	1 034	910	966	1 009	840	1 850	2 155	1 184	1 288	903	1 687	1 321	1 710	924	1 388
IV	1 316	1 072	1 675	919	1 722	1 030	896	982	1 004	885	1 849	2 110	1 196	1 280	892	1 680	1 320	1 692	933	1 314
V	1 314	1 061	1 636	907	1 701	1 012	907	999	1 016	858	1 886	2 130	1 034	1 341	914	1 682	1 323	1 710	891	1 226
VI	1 344	1 084	1 785	944	1 765	1 070	895	1 020	1 033	902	1 890	2 188	1 154	1 239	890	1 700	1 294	1 773	872	1 411
VII	1 323	1 048	1 773	940	1 746	1 061	893	1 008	1 008	862	1 847	2 146	1 172	1 254	883	1 690	1 322	1 671	910	1 370
VIII	1 337	1 057	1 681	921	1 711	1 066	914	1 008	1 002	892	1 846	2 145	1 190	1 200	882	1 737	1 405	1 742	903	1 422
IX	1 340	1 104	1 727	919	1 724	1 083	891	1 010	1 001	874	1 841	2 096	1 308	1 246	900	1 749	1 414	1 719	920	1 357
X	1 334	1 123	1 766	924	1 728	1 057	913	985	1 036	890	1 896	2 123	1 188	1 363	888	1 750	1 383	1 686	913	1 357
XI	1 340	1 131	1 687	926	1 702	1 050	890	999	1 039	877	1 846	2 161	1 191	1 238	899	1 759	1 354	1 695	934	1 384
XII	1 351	1 130	1 796	941	1 749	1 061	903	995	1 042	882	1 857	2 183	1 200	1 243	901	1 765	1 380	1 710	932	1 375

1.5. НОМИНАЛНИ ИНДЕКСИ ПРОСЈЕЧНИХ НЕТО ПЛАТА
NOMINAL INDICES OF AVERAGE NET WAGES

Подручје КД	2007 2006	2008 2007	2009 2008	2010 2009	2011 2010	2012 2011	2013 2012	Section of NACE
УКУПНО	112,3	129,1	104,4	99,5	103,2	101,1	98,9	TOTAL
A	115,7	123,1	97,8	97,3	105,6	101,1	100,9	A
B	114,5	122,8	105,3	106,3	104,5	102,5	102,9	B
C	114,4	112,6	107,2	105,0	103,9	102,5	101,4	C
D	104,3	119,5	113,1	99,1	101,4	99,5	102,1	D
E	108,0	115,6	105,2	100,5	102,3	101,0	100,9	E
F	116,9	109,5	103,2	101,1	106,3	98,5	95,1	F
G	114,7	117,1	109,0	104,8	102,6	100,0	100,5	G
H	104,8	115,4	101,9	98,3	102,1	96,7	99,5	H
I	108,8	122,6	105,9	105,0	103,0	100,9	97,8	I
J	106,8	103,9	110,7	98,2	102,6	101,4	103,7	J
K	110,4	101,3	103,9	96,7	103,3	102,2	101,0	K
L	128,5	139,1	84,5	122,6	121,3	93,8	90,9	L
M	112,2	107,4	103,5	96,9	110,8	104,4	93,6	M
N	102,8	103,9	92,9	99,5	100,7	92,5	101,9	N
O	114,8	114,8	105,8	96,6	101,4	101,7	95,0	O
P	107,2	167,8	108,6	98,3	99,8	99,1	93,5	P
Q	116,0	183,3	92,8	97,9	101,4	100,7	99,3	Q
R	106,9	108,8	104,8	101,7	97,5	101,0	94,7	R
S	115,7	158,1	104,5	91,2	109,7	93,0	97,6	S

1.6. РЕАЛНИ ИНДЕКСИ ПРОСЈЕЧНИХ НЕТО ПЛАТА
REAL INDICES OF AVERAGE NET WAGES

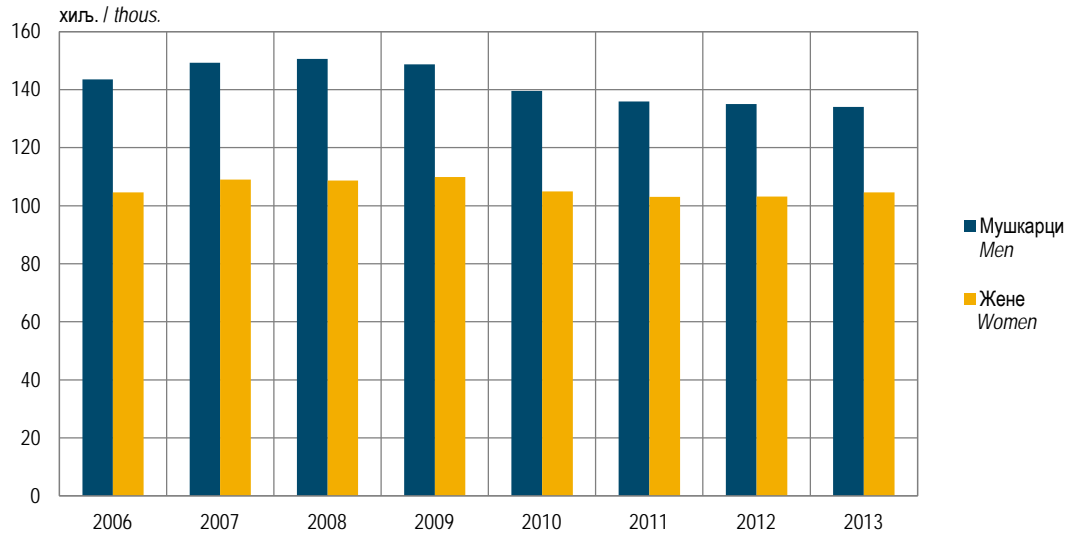
Подручје КД	2007 2006	2008 2007	2009 2008	2010 2009	2011 2010	2012 2011	2013 2012	Section of NACE
УКУПНО	110,2	120,4	104,8	97,1	99,3	99,0	98,9	TOTAL
A	113,5	114,8	98,2	94,9	101,7	99,0	100,9	A
B	112,3	114,5	105,7	103,7	100,6	100,4	102,9	B
C	112,3	105,0	107,7	102,5	100,0	100,4	101,4	C
D	102,4	111,5	113,6	96,7	97,6	97,5	102,1	D
E	106,0	107,8	105,6	98,0	98,5	98,9	100,9	E
F	114,8	102,2	103,6	98,6	102,3	96,5	95,1	F
G	112,5	109,3	109,4	102,3	98,7	97,9	100,5	G
H	102,8	107,6	102,3	95,9	98,2	94,7	99,5	H
I	106,7	114,4	106,4	102,4	99,2	98,8	97,8	I
J	104,8	96,9	111,1	95,8	98,8	99,3	103,7	J
K	108,3	94,5	104,3	94,4	99,4	100,1	101,0	K
L	126,1	129,8	84,9	119,6	116,8	91,9	90,9	L
M	110,1	100,2	103,9	94,5	106,7	102,3	93,6	M
N	100,8	96,9	93,3	97,1	96,9	90,6	101,9	N
O	112,6	107,1	106,2	94,2	97,6	99,6	95,0	O
P	105,2	156,5	109,0	95,9	96,0	97,1	93,5	P
Q	113,9	170,9	93,2	95,5	97,6	98,6	99,3	Q
R	104,9	101,5	105,3	99,2	93,8	98,9	94,7	R
S	113,5	147,5	104,9	89,0	105,6	91,1	97,6	S



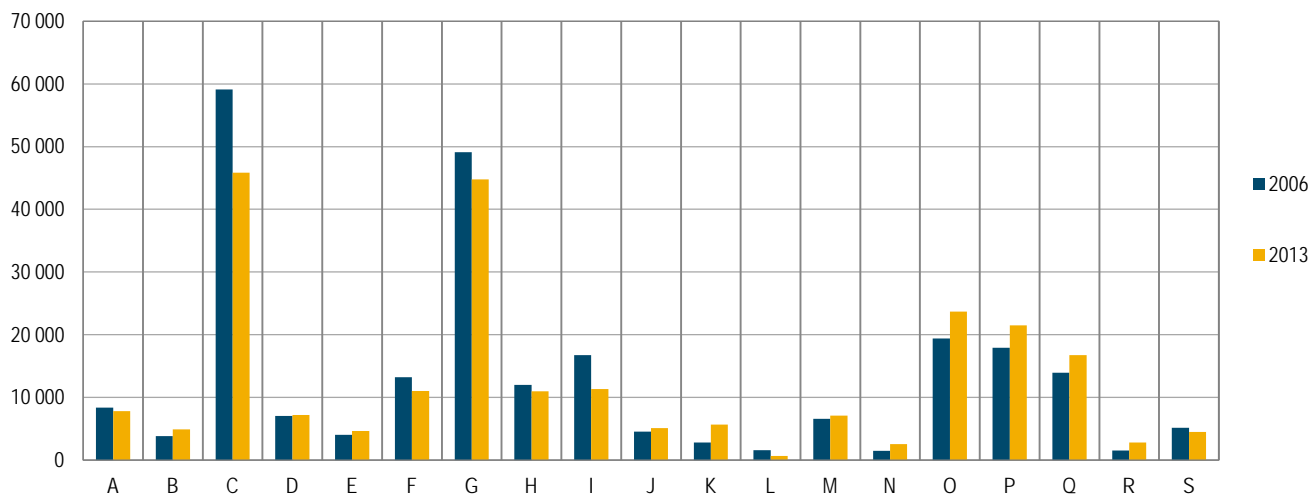
Графикон 2. Номинални и реални индекси просјечних нето плата по подручјима КД у 2013. години (2012 = 100)
Graph 2. Nominal and real indices of average net wages by section of NACE in 2013 (2012 = 100)

2. ЗАПОСЛЕНИ
EMPLOYEES2.1. ЗАПОСЛЕНИ ПО ПОЛУ
EMPLOYEES BY SEX

	2006	2007	2008	2009	2010	2011	2012	2013	
УКУПНО	248 139	258 236	259 205	258 634	244 453	238 956	238 178	238 640	TOTAL
Мушкарци	143 514	149 201	150 569	148 713	139 554	135 945	135 025	134 004	Men
Жене	104 625	109 035	108 636	109 921	104 899	103 011	103 153	104 636	Women

Графикон 3. Запослени по полу
Graph 3. Employees by sex2.2. ЗАПОСЛЕНИ ПО ПОДРУЧЈИМА КД
EMPLOYEES BY SECTION OF NACE

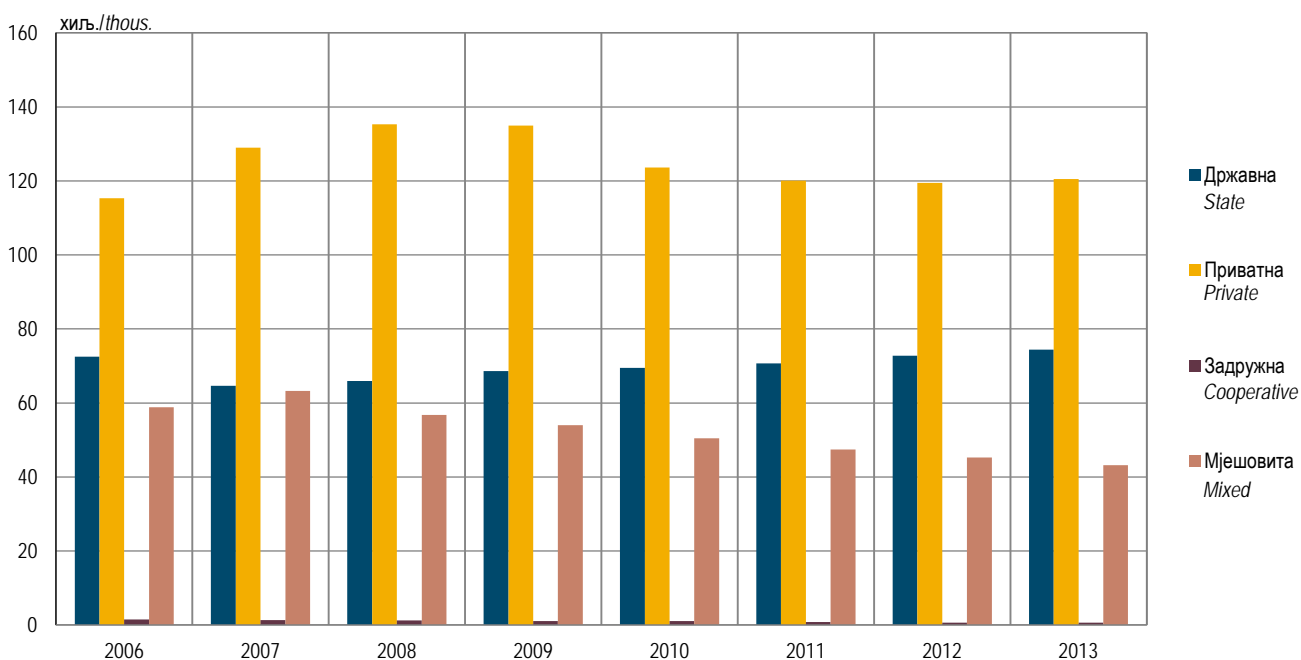
Подручје КД	2006	2007	2008	2009	2010	2011	2012	2013	Section of NACE
УКУПНО	248 139	258 236	259 205	258 634	244 453	238 956	238 178	238 640	TOTAL
A	8 340	8 354	8 349	8 468	8 176	8 159	7 816	7 788	A
B	3 803	4 595	4 970	4 711	4 841	4 918	4 932	4 866	B
C	59 114	58 488	56 874	52 951	48 816	46 372	45 968	45 844	C
D	7 056	6 659	6 907	6 999	7 101	6 952	7 114	7 166	D
E	4 004	4 236	4 448	4 602	4 524	4 498	4 566	4 637	E
F	13 196	13 946	15 152	15 278	13 763	12 590	11 702	11 003	F
G	49 112	53 193	54 028	54 308	49 344	47 447	45 902	44 750	G
H	11 972	12 665	11 870	12 036	11 512	11 316	11 032	10 970	H
I	16 730	17 756	16 660	15 090	12 848	11 840	11 330	11 345	I
J	4 532	4 764	4 788	4 968	5 030	5 034	5 106	5 088	J
K	2 814	3 304	3 799	5 180	5 122	5 252	5 616	5 664	K
L	1 551	1 431	1 131	854	756	623	608	670	L
M	6 566	6 970	7 141	7 224	6 752	6 880	6 938	7 084	M
N	1 470	1 833	2 200	2 520	2 540	2 599	2 550	2 540	N
O	19 391	20 213	21 062	22 708	22 444	22 394	23 198	23 681	O
P	17 902	18 540	18 837	19 516	20 126	20 778	21 156	21 484	P
Q	13 946	14 138	14 208	14 449	14 784	15 394	16 350	16 755	Q
R	1 498	1 815	2 036	2 503	2 355	2 500	2 540	2 814	R
S	5 142	5 336	4 745	4 269	3 619	3 410	3 754	4 491	S



Графикон 4. Запослени по подручјима КД у 2006. и 2013. години
Graph 4. Employees by section of NACE in 2006 and 2013

2.3. ЗАПОСЛЕНИ ПРЕМА ОБЛИКУ СВОЈИНЕ
EMPLOYEES BY TYPE OF OWNERSHIP

Облик својине	2006	2007	2008	2009	2010	2011	2012	2013	Type of ownership
УКУПНО	248 139	258 236	259 205	258 634	244 453	238 956	238 178	238 640	TOTAL
Државна	72 541	64 640	65 934	68 589	69 432	70 704	72 793	74 395	State
Приватна	115 270	128 963	135 275	134 958	123 592	120 039	119 464	120 484	Private
Задружна	1 525	1 357	1 210	1 084	1 025	768	650	605	Cooperative
Мјешовита	58 802	63 276	56 786	54 003	50 404	47 445	45 271	43 156	Mixed



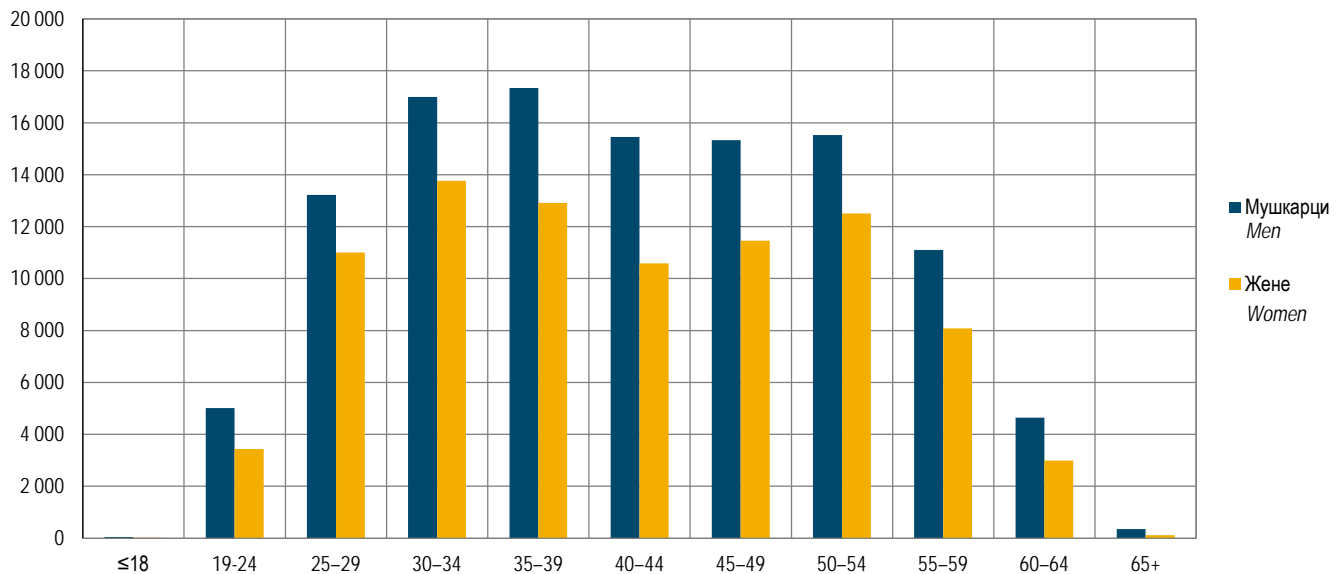
Графикон 5. Запослени према облику својине
Graph 5. Employees by type of ownership

2.4. ЗАПОСЛЕНИ У ПОСЛОВНИМ СУБЈЕКТИМА ПРЕМА СТЕПЕНУ СТРУЧНОГ ОБРАЗОВАЊА И ПОЛУ
EMPLOYEES IN BUSINESS ENTITIES BY LEVEL OF PROFESSIONAL EDUCATION AND SEX

Степен стручног образовања	Пол	2009	2010	2011	2012	2013	Sex	Level of professional education
УКУПНО	свега	207 781	202 483	200 076	201 297	201 890	all	TOTAL
	мушкарци	122 406	118 440	116 109	115 776	115 015	men	
	жене	85 375	84 043	83 967	85 521	86 875	women	
Доктори наука	свега	846	857	910	973	1 059	all	Doctors of science
	мушкарци	661	662	680	701	759	men	
	жене	185	195	230	272	300	women	
Магистри	свега	1 076	1 224	1 368	1 575	1 859	all	Master degree
	мушкарци	658	699	771	858	961	men	
	жене	418	525	597	717	898	women	
Висока стручна спрема	свега	30 867	33 215	36 245	39 735	42 419	all	University qualification
	мушкарци	15 238	16 075	17 128	18 350	19 339	men	
	жене	15 629	17 140	19 117	21 385	23 080	women	
Виша стручна спрема	свега	14 259	13 183	12 412	11 579	10 986	all	Two-year college
	мушкарци	6 360	5 772	5 415	5 064	4 790	men	
	жене	7 899	7 411	6 997	6 515	6 196	women	
Средња стручна спрема	свега	88 168	87 284	85 657	86 515	86 838	all	Secondary school
	мушкарци	47 419	47 317	46 496	47 147	47 644	men	
	жене	40 749	39 967	39 161	39 368	39 194	women	
Нижа стручна спрема	свега	4 646	4 238	4 365	3 797	3 895	all	Lower level
	мушкарци	2 485	2 456	2 600	2 313	2 265	men	
	жене	2 161	1 782	1 765	1 484	1 630	women	
Висококвалификовани	свега	9 257	8 710	8 250	8 158	7 777	all	Highly skilled
	мушкарци	8 448	7 935	7 552	7 515	7 145	men	
	жене	809	775	698	643	632	women	
Квалификовани	свега	38 027	34 972	33 571	32 630	31 890	all	Skilled
	мушкарци	29 110	26 752	25 689	24 715	23 898	men	
	жене	8 917	8 220	7 882	7 915	7 992	women	
Полуквалификовани	свега	4 881	4 306	4 000	3 667	3 320	all	Semi-skilled
	мушкарци	3 308	2 966	2 553	2 431	2 185	men	
	жене	1 573	1 340	1 447	1 236	1 135	women	
Неквалификовани	свега	15 754	14 494	13 298	12 668	11 847	all	Unskilled
	мушкарци	8 719	7 806	7 225	6 682	6 029	men	
	жене	7 035	6 688	6 073	5 986	5 818	women	

2.5. ЗАПОСЛЕНИ У ПОСЛОВНИМ СУБЈЕКТИМА ПО СТАРОСНИМ ГРУПАМА И ПОЛУ
EMPLOYEES IN BUSINESS ENTITIES BY AGE GROUP AND SEX

Старосне групе	2009			2010			2011			2012			2013			Age group
	свега all	мушкарци men	жене women	свега all	мушкарци men	жене women	свега all	мушкарци men	жене women	свега all	мушкарци men	жене women	свега all	мушкарци men	жене women	
УКУПНО	207 781	122 406	85 375	202 483	118 440	84 043	200 076	116 109	83 967	201 297	115 776	85 521	201 890	115 015	86 875	TOTAL
до 18	97	70	27	82	50	32	93	63	30	124	89	35	71	49	22	up to 18
19-24	11 703	7 143	4 560	10 225	6 178	4 047	9 630	5 794	3 836	8 988	5 329	3 659	8 442	5 010	3 432	19-24
25-29	27 020	15 195	11 825	26 013	14 589	11 424	25 587	14 152	11 435	24 780	13 473	11 307	24 227	13 223	11 004	25-29
30-34	29 307	17 153	12 154	29 188	16 876	12 312	29 221	16 714	12 507	30 048	16 843	13 205	30 759	16 991	13 768	30-34
35-39	28 233	17 237	10 996	28 266	17 197	11 069	28 505	17 023	11 482	29 376	17 194	12 182	30 257	17 345	12 912	35-39
40-44	28 720	17 002	11 718	27 059	16 164	10 895	26 009	15 621	10 388	25 918	15 558	10 360	26 042	15 457	10 585	40-44
45-49	31 944	18 096	13 848	30 459	17 251	13 208	28 816	16 448	12 368	27 979	16 100	11 879	26 795	15 330	11 465	45-49
50-54	27 242	15 827	11 415	26 937	15 311	11 626	27 345	15 330	12 015	28 042	15 656	12 386	28 027	15 523	12 504	50-54
55-59	17 328	10 482	6 846	17 526	10 528	6 998	17 635	10 394	7 241	18 469	10 898	7 571	19 178	11 099	8 079	55-59
60-64	5 756	3 841	1 915	6 347	3 979	2 368	6 780	4 206	2 574	7 101	4 276	2 825	7 620	4 636	2 984	60-64
65+	431	360	71	381	317	64	455	364	91	472	360	112	472	352	120	65+



Графикон 6. Запослени у пословним субјектима по старосним групама и полу у 2013. години
Graph 6. Employees in business entities by age group and sex in 2013

2.6. ЗАПОСЛЕНИ У ПОСЛОВНИМ СУБЈЕКТИМА ПО ОБЛАСТИМА КД
EMPLOYEES IN BUSINESS ENTITIES BY DIVISION OF NACE

Шифра и назив области	2009	2010	2011	2012	2013	Code and title of division
УКУПНО	207 781	202 483	200 076	201 297	201 890	TOTAL
A Пољопривреда, шумарство и риболов	7 966	7 763	7 776	7 453	7 389	A Agriculture, forestry and fishing
01 Биљна и сточарска производња, лов и припадајуће услужне дјелатности	2 954	2 863	2 917	2 657	2 634	01 Crop and animal production, hunting and related service activities
02 Шумарство и сјеча дрвета	4 815	4 729	4 702	4 640	4 600	02 Forestry and logging
03 Рибарство	197	171	157	156	155	03 Fishing and aquaculture
B Вађење руда и камена	4 707	4 837	4 915	4 929	4 862	B Mining and quarrying
05 Вађење угља и лигнита	2 191	2 209	2 245	2 344	2 352	05 Mining of coal and lignite
06 Вађење сирове нафте и природног гаса	-	-	2	8	4	06 Extraction of crude petroleum and natural gas
07 Вађење руда метала	1 629	1 785	1 949	1 958	1 977	07 Mining of metal ores
08 Вађење осталих руда и камена	887	843	719	613	526	08 Other mining and quarrying
09 Помоћне услужне дјелатности у вађењу руда и камена	-	-	-	6	3	09 Mining support service activities
C Прерађивачка индустрија	45 964	43 050	41 030	40 900	40 742	C Manufacturing
10 Производња прехранбених производа	6 229	6 169	5 739	5 412	5 151	10 Manufacture of food products
11 Производња пића	813	770	625	633	624	11 Manufacture of beverages
12 Производња дуванских производа	238	203	159	134	131	12 Manufacture of tobacco products
13 Производња текстила	921	868	912	870	868	13 Manufacture of textiles
14 Производња одјеће	3 957	3 381	1 952	1 987	2 230	14 Manufacture of wearing apparel
15 Производња коже и производа од коже	4 858	4 911	5 600	5 771	6 265	15 Manufacture of leather and related products
16 Прерада дрвета и производа од дрвета и плута, сем намјештаја; производња предмета од сламе и плетарских материјала	5 845	5 345	5 233	5 349	5 214	16 Manufacture of wood and of products of wood and cork, except furniture; manufacture
17 Производња хартије и производа од хартије	705	701	675	637	608	17 Manufacture of paper and paper products
18 Штампанье и умножавање снимљених записа	549	479	471	501	522	18 Printing and reproduction of recorded media
19 Производња кокса и рафинисаних нафтних производа	2 136	2 252	2 204	2 173	2 103	19 Manufacture of coke and refined petroleum products
20 Производња хемикалија и хемијских производа	763	775	714	727	665	20 Manufacture of chemicals and chemical products
21 Производња основних фармацеутских производа и фармацеутских препарата	3	2	12	27	23	21 Manufacture of basic pharmaceutical products and pharmaceutical preparations
22 Производња производа од гуме и пластичних маса	1 382	1 284	1 165	1 151	1 087	22 Manufacture of rubber and plastic products
23 Производња осталих производа од неметалних минерала	1 507	1 320	1 220	1 165	1 040	23 Manufacture of other non-metallic mineral products
24 Производња базних метала	2 438	2 172	1 825	1 839	1 714	24 Manufacture of basic metals
25 Производња готових металних производа, сем машина и опреме	4 896	4 431	4 459	4 403	4 195	25 Manufacture of fabricated metal products, except machinery and equipment
26 Производња рачунара, електронских и оптичких производа	671	663	704	691	776	26 Manufacture of computer, electronic and optical products
27 Производња електричне опреме	1 063	1 021	1 134	1 195	1 195	27 Manufacture of electrical equipment
28 Производња машина и опреме, д. н.	1 228	778	747	822	782	28 Manufacture of machinery and equipment n.e.c.
29 Производња моторних возила, приколица и полуприколица	551	449	533	363	463	29 Manufacture of motor vehicles, trailers and semi-trailers
30 Производња осталих саобраћајних средстава	42	41	40	39	40	30 Manufacture of other transport equipment
31 Производња намјештаја	2 553	2 512	2 480	2 596	2 644	31 Manufacture of furniture
32 Остала прерађивачка индустрија	342	267	247	287	320	32 Other manufacturing
33 Поправак и инсталација машина и опреме	2 274	2 256	2 180	2 128	2 082	33 Repair and installation of machinery and equipment
D Производња и снабдијевање електричном енергијом, гасом, паром и климатизација	6 999	7 101	6 953	7 114	7 166	D Electricity, gas, steam and air-conditioning production and supply
35 Снабдијевање електричном енергијом, гасом, паром и климатизација	6 999	7 101	6 953	7 114	7 166	35 Electricity, gas, steam and air conditioning supply

2.6. ЗАПОСЛЕНИ У ПОСЛОВНИМ СУБЈЕКТИМА ПО ОБЛАСТИМА КД – наставак
EMPLOYEES IN BUSINESS ENTITIES BY DIVISION OF NACE – continued

Шифра и назив области	2009	2010	2011	2012	2013	Code and title of division
E Снабдијевање водом; канализација, управљање отпадом и дјелатности санације (ремедијације) животне средине	4 567	4 495	4 471	4 541	4 606	E Water supply; sewerage, waste management and remediation activities
36 Прикупљање, пречишћавање и снабдијевање водом	2 499	2 469	2 475	2 499	2 533	36 Water collection, treatment and supply
37 Канализација	31	1	1	3	8	37 Sewerage
38 Прикупљање отпада, дјелатности обраде и одлагања отпада; рециклажа материјала	1 952	1 922	1 951	2 027	2 055	38 Waste collection, treatment and disposal activities; materials recovery
39 Дјелатности санације (ремедијације) околине и остале услуге управљања отпадом	85	103	44	12	10	39 Remediation activities and other waste management services
F Грађевинарство	14 173	12 852	11 745	10 901	10 182	F Construction
41 Изградња објекта високоградње	6 265	5 440	4 707	4 380	3 997	41 Construction of buildings
42 Изградња објекта нискоградње	4 900	4 613	4 502	4 176	3 990	42 Civil engineering
43 Специјализоване грађевинске дјелатности	3 008	2 799	2 536	2 345	2 195	43 Specialised construction activities
G Трговина на велико и на мало, поправка моторних возила и мотоцикала	33 785	32 406	31 756	31 018	30 160	G Wholesale and retail trade, repair of motor vehicles and motorcycles
45 Трговина на велико и на мало моторним возилима и мотоциклима; поправка моторних возила и мотоцикала	2 320	2 263	2 195	2 060	1 901	45 Wholesale and retail trade and repair of motor vehicles and motorcycles
46 Трговина на велико, сем трговине моторним возилима и мотоциклима	13 174	12 453	12 162	12 050	11 982	46 Wholesale trade, except of motor vehicles and motorcycles
47 Трговина на мало, сем трговине моторним возилима и мотоциклима	18 291	17 690	17 399	16 908	16 277	47 Retail trade, except of motor vehicles and motorcycles
H Саобраћај и складиштење	9 826	9 688	9 627	9 430	9 363	H Transportation and storage
49 Колнени саобраћај и цјевоводни транспорт	6 318	6 222	6 222	5 915	5 983	49 Land transport and transport via pipelines
51 Ваздухопловни саобраћај	13	14	13	8	3	51 Air transport
52 Складиштење и пратеће дјелатности у саобраћају	1 301	1 271	1 196	1 299	1 241	52 Warehousing and support activities for transportation
53 Поштанске и курирске дјелатности	2 194	2 181	2 196	2 208	2 136	53 Postal and courier activities
I Дјелатности пружања смјештаја, припреме и послуживања хране, хотелијерство и угоститељство	3 084	2 939	2 661	2 623	2 619	I Accommodation and food service activities
55 Смјештај	2 071	2 041	1 993	1 992	1 950	55 Accommodation
56 Дјелатност припреме и послуживања хране и пића	1 013	898	668	631	669	56 Food and beverage service activities
J Информације и комуникације	4 862	4 943	4 953	5 029	5 004	J Information and communication
58 Издавачке дјелатности	535	527	530	534	507	58 Publishing activities
59 Производња филмова, видеофилмова и телевизијског програма, дјелатности снимања звучних записа и издавања музичких записа	206	229	247	224	169	59 Motion picture, video and television programme production, sound recording and music publishing activities
60 Емитовање програма	1 023	1 175	1 128	1 168	1 240	60 Programming and broadcasting activities
61 Телекомуникације	2 560	2 412	2 385	2 407	2 371	61 Telecommunications
62 Рачунарско програмирање, савјетовање и припадајуће дјелатности	390	449	527	525	558	62 Computer programming, consultancy and related activities
63 Информационе услужне дјелатности	148	151	136	171	159	63 Information service activities
K Финансијске дјелатности и дјелатности осигурања	5 116	5 068	5 202	5 569	5 618	K Financial and insurance activities
64 Финансијско посредовање, сем осигурања и пензионих фондова	4 141	3 882	3 629	3 942	4 002	64 Financial service activities, except insurance and pension funding
65 Осигурање, реосигурање и пенzioni фондови, сем обавезног социјалног осигурања	759	1 008	1 152	1 179	1 136	65 Insurance, reinsurance and pension funding, except compulsory social security
66 Помоћне дјелатности у финансијском посредовању и дјелатности осигурања	216	178	421	448	480	66 Activities auxiliary to financial services and insurance activities

2.6. ЗАПОСЛЕНИ У ПОСЛОВНИМ СУБЈЕКТИМА ПО ОБЛАСТИМА КД – наставак
EMPLOYEES IN BUSINESS ENTITIES BY DIVISION OF NACE – continued

Шифра и назив области	2009	2010	2011	2012	2013	Code and title of division
L Пословање некретнинама	813	723	592	579	640	L Real estate activities
68 Пословање некретнинама	813	723	592	579	640	68 Real estate activities
M Стручне, научне и техничке дјелатности	4 701	4 670	4 952	5 109	5 211	M Professional, scientific and technical activities
69 Правни и рачуноводствени послови	364	358	411	429	425	69 Legal and accounting activities
70 Управљачке дјелатности; савјетовање које се односи на управљање	209	130	316	307	334	70 Activities of head offices; management consultancy activities
71 Архитектонске и инжењерске дјелатности; техничко испитивање и анализа	2 772	2 922	3 078	3 176	3 190	71 Architectural and engineering activities; technical testing and analysis
72 Научно истраживање и развој	171	185	186	204	208	72 Scientific research and development
73 Реклама, пропаганда и истраживање тржишта	201	214	198	233	287	73 Advertising and market research
74 Остале стручне, научне и техничке дјелатности	538	404	302	264	270	74 Other professional, scientific and technical activities
75 Ветеринарске дјелатности	446	457	461	496	497	75 Veterinary activities
N Административне и помоћне услужне дјелатности	2 321	2 375	2 446	2 405	2 386	N Administrative and support service activities
77 Дјелатности изнајмљивања и давања у закуп (лизинг)	106	105	93	94	123	77 Rental and leasing activities
78 Посредовање у запошљавању	274	274	274	255	236	78 Employment activities
79 Путничке агенције, туроператори, остале резервацијске услуге и припадајуће дјелатности	183	174	187	201	221	79 Travel agency, tour operator reservation service and related activities
80 Заштитне и истражне дјелатности	1 052	1 108	1 164	1 115	1 061	80 Security and investigation activities
81 Услуге управљања и одржавање зграда и дјелатности уређења и одржавања зелених површина	367	393	423	446	465	81 Services to buildings and landscape activities
82 Канцеларијско административне, помоћне канцеларијске дјелатности и остале пословне помоћне дјелатности	339	321	305	294	280	82 Office administrative, office support and other business support activities
O Јавна управа и одбрана: обавезно социјално осигурање	22 709	22 445	22 394	23 198	23 681	O Public administration and defence; compulsory social security
84 Државна управа и одбрана; обавезно социјално осигурање	22 709	22 445	22 394	23 198	23 681	84 Public administration and defence; compulsory social security
P Образовање	18 959	19 665	20 352	20 751	21 085	P Education
85 Образовање	18 959	19 665	20 352	20 751	21 085	85 Education
Q Дјелатности здравствене заштите и социјалног рада	14 273	14 639	15 259	16 222	16 632	Q Human health and social work activities
86 Дјелатности здравствене заштите	11 934	12 145	12 693	13 509	13 766	86 Human health activities
87 Дјелатности социјалне заштите у установама са смјештајем	1 293	1 465	1 532	1 594	1 730	87 Residential care activities
88 Дјелатности социјалног рада без смјештаја	1 046	1 029	1 034	1 119	1 136	88 Social work activities without accommodation
R Умјетност, забава и рекреација	2 396	2 279	2 430	2 473	2 745	R Arts, entertainment and recreation
90 Креативне, умјетничке и забавне дјелатности	254	258	276	286	286	90 Creative, arts and entertainment activities
91 Библиотеке, архиви, музеји и остале културне дјелатности	589	604	588	610	633	91 Libraries, archives, museums and other cultural activities
92 Дјелатности коцкања и клађења	1 239	1 100	1 238	1 206	1 368	92 Gambling and betting activities
93 Спортске, забавне и рекреативне дјелатности	314	317	328	371	458	93 Sports activities and amusement and recreation activities
S Остале услужне дјелатности	560	545	562	1 053	1 799	S Other service activities
94 Дјелатности организација на бази учлањења	280	265	281	749	1 500	94 Activities of membership organisations
95 Поправак рачунара и предмета за личну употребу и домаћинство	107	99	80	81	69	95 Repair of computers and personal and household goods
96 Остале личне услужне дјелатности	173	181	201	223	230	96 Other personal service activities

3. НЕЗАПОСЛЕНИ UNEMPLOYED PERSONS

3.1. ЛИЦА КОЈА ТРАЖЕ ЗАПОСЛЕЊЕ ПРЕМА СТЕПЕНУ СТРУЧНОГ ОБРАЗОВАЊА PERSONS SEEKING EMPLOYMENT BY LEVEL OF PROFESSIONAL EDUCATION

Мјесец	Укупно Total	Жене Women	Степен стручног образовања Level of professional education					неквалифи- ковани unskilled	Month
			висока стручна спрема university qualification	виша стручна спрема two-year college	средња стручна спрема secondary school	висококва- лификовани и квалификовани highly skilled and skilled	полуквали- фиковани и нижа стручна спрема semi-skilled and lower level		
2006	143 219	63 982	2 491	2 588	34 331	57 402	4 355	42 053	2006
јануар	142 754	62 904	2 199	2 465	33 765	56 962	4 349	43 014	January
фебруар	144 510	63 667	2 212	2 485	34 111	57 792	4 403	43 507	February
март	145 331	63 985	2 219	2 477	34 263	58 217	4 407	43 748	March
април	145 678	64 527	2 286	2 487	34 323	58 364	4 440	43 778	April
мај	144 830	64 501	2 356	2 549	34 080	58 085	4 476	43 284	May
јун	142 252	63 620	2 479	2 584	33 974	57 318	4 298	41 599	June
јул	141 932	63 881	2 683	2 663	34 182	57 095	4 241	41 068	July
август	141 586	63 689	2 764	2 689	34 419	57 087	4 187	40 440	August
септембар	141 348	63 555	2 656	2 617	34 472	56 881	4 306	40 416	September
октобар	141 401	63 794	2 631	2 620	34 625	56 621	4 335	40 569	October
новембар	142 899	64 728	2 668	2 693	34 810	56 960	4 398	41 370	November
децембар	144 106	64 928	2 735	2 722	34 944	57 443	4 424	41 838	December
2007	139 825	63 824	2 771	2 643	33 795	55 268	4 295	41 053	2007
јануар	146 180	66 070	2 847	2 735	35 381	58 270	4 455	42 492	January
фебруар	147 673	66 471	2 780	2 761	35 518	59 046	4 485	43 083	February
март	146 517	66 143	2 731	2 727	35 193	58 503	4 446	42 917	March
април	144 306	65 682	2 714	2 685	34 599	57 286	4 412	42 610	April
мај	141 610	64 855	2 707	2 647	33 827	55 888	4 373	42 168	May
јун	140 189	64 333	2 746	2 658	33 609	55 188	4 309	41 679	June
јул	138 285	63 737	3 017	2 662	33 501	54 229	4 256	40 620	July
август	136 520	62 788	3 010	2 622	33 195	53 629	4 254	39 810	August
септембар	134 957	61 789	2 675	2 560	32 911	53 164	4 192	39 455	September
октобар	133 815	61 391	2 589	2 541	32 662	52 666	4 116	39 241	October
новембар	133 645	61 310	2 672	2 557	32 585	52 548	4 106	39 177	November
децембар	134 207	61 323	2 762	2 565	32 560	52 796	4 137	39 387	December
2008	135 102	63 906	3 134	2 526	33 098	52 422	4 147	39 775	2008
јануар	136 108	62 310	2 845	2 588	33 022	53 542	4 175	39 936	January
фебруар	138 134	63 874	2 876	2 563	33 583	54 376	4 224	40 512	February
март	138 497	64 392	2 857	2 573	33 772	54 342	4 208	40 745	March
април	137 580	64 385	2 936	2 546	33 401	53 784	4 196	40 717	April
мај	136 071	63 983	2 982	2 511	32 996	53 006	4 196	40 380	May
јун	135 524	64 075	3 094	2 530	33 189	52 513	4 175	40 023	June
јул	134 808	64 166	3 363	2 574	33 241	52 031	4 114	39 485	July
август	133 827	64 069	3 421	2 559	33 074	51 425	4 097	39 251	August
септембар	133 075	63 970	3 457	2 470	32 813	51 121	4 094	39 120	September
октобар	132 426	63 965	3 500	2 456	32 630	50 819	4 079	38 942	October
новембар	132 098	63 838	3 163	2 447	32 654	50 833	4 086	38 915	November
децембар	133 074	63 839	3 114	2 491	32 799	51 273	4 124	39 273	December
2009	139 536	66 263	3 982	2 578	34 429	54 020	4 169	40 358	2009
јануар	134 798	64 195	3 211	2 526	33 143	52 074	4 166	39 678	January
фебруар	136 624	64 846	3 235	2 528	33 556	52 933	4 193	40 179	February
март	138 210	65 737	3 337	2 568	33 969	53 590	4 196	40 550	March
април	138 061	65 733	3 425	2 547	33 859	53 656	4 195	40 379	April
мај	137 847	65 693	3 533	2 541	33 781	53 532	4 161	40 299	May
јун	138 170	65 785	3 726	2 549	33 960	53 536	4 154	40 245	June
јул	138 911	66 318	4 163	2 573	34 372	53 565	4 146	40 092	July
август	139 974	66 707	4 358	2 608	34 642	54 061	4 138	40 167	August
септембар	141 064	66 933	4 250	2 598	35 036	54 581	4 141	40 458	September
октобар	142 074	67 337	4 432	2 636	35 273	55 022	4 162	40 549	October
новембар	143 305	67 722	4 864	2 643	35 600	55 402	4 170	40 626	November
децембар	145 396	68 150	5 249	2 623	35 951	56 289	4 207	41 077	December

3.1. ЛИЦА КОЈА ТРАЖЕ ЗАПОСЛЕЊЕ ПРЕМА СТЕПЕНУ СТРУЧНОГ ОБРАЗОВАЊА – наставак
PERSONS SEEKING EMPLOYMENT BY LEVEL OF PROFESSIONAL EDUCATION – continued

Мјесец	Укупно Total	Жене Women	Степен стручног образовања Level of professional education					неквалифи- ковани unskilled	Month
			висока стручна спрема university qualification	виша стручна спрема two-year college	средња стручна спрема secondary school	висококва- лификовани и квалификовани highly skilled and skilled	полуквали- фиковани и нижа стручна спрема semi-skilled and lower level		
2010	145 343	68 608	6 075	2 528	36 445	56 093	4 030	40 172	2010
јануар	147 816	68 918	5 469	2 677	36 544	57 315	4 251	41 560	January
фебруар	150 036	69 782	5 582	2 702	37 135	58 360	4 283	41 974	February
март	149 687	69 969	5 832	2 684	37 003	58 280	4 244	41 644	March
април	147 724	69 372	6 261	2 616	36 481	57 292	4 145	40 929	April
мај	145 710	68 704	6 394	2 557	35 834	56 488	4 048	40 389	May
јун	143 073	67 944	6 358	2 499	35 467	55 173	3 958	39 618	June
јул	143 309	68 184	6 635	2 480	35 842	54 988	3 927	39 437	July
август	142 856	68 106	6 397	2 455	36 034	54 748	3 915	39 307	August
септембар	142 625	67 812	5 806	2 414	36 380	54 816	3 917	39 292	September
октобар	142 388	67 699	5 836	2 394	36 459	54 712	3 895	39 092	October
новембар	143 266	68 113	6 061	2 410	36 768	54 946	3 875	39 206	November
децембар	145 620	68 697	6 265	2 447	37 397	55 995	3 910	39 606	December
2011	150 344	71 440	7 983	2 457	39 014	57 075	3 885	39 930	2011
јануар	147 912	69 342	6 451	2 462	37 974	56 951	3 964	40 110	January
фебруар	149 459	69 993	6 515	2 488	38 472	57 669	3 962	40 353	February
март	151 076	71 189	6 660	2 472	39 080	58 215	3 962	40 687	March
април	150 911	71 410	6 879	2 494	39 142	57 995	3 953	40 448	April
мај	149 573	71 034	6 973	2 465	38 713	57 360	3 934	40 128	May
јун	149 110	70 931	7 185	2 449	38 782	56 915	3 901	39 878	June
јул	149 573	71 489	8 081	2 461	38 876	56 594	3 868	39 693	July
август	149 765	71 726	8 562	2 455	38 929	56 401	3 854	39 564	August
септембар	150 669	72 167	8 852	2 446	39 374	56 518	3 840	39 639	September
октобар	150 971	72 371	9 422	2 433	39 411	56 473	3 811	39 421	October
новембар	151 576	72 579	9 899	2 432	39 517	56 503	3 773	39 452	November
децембар	153 535	73 045	10 311	2 430	39 896	57 307	3 804	39 787	December
2012	153 225	73 332	10 403	2 313	40 647	57 113	3 713	39 036	2012
јануар	154 850	73 474	10 457	2 451	40 214	57 874	3 843	40 011	January
фебруар	155 787	73 784	10 549	2 442	40 603	58 286	3 884	40 023	February
март	155 890	74 197	10 587	2 435	40 851	58 238	3 855	39 924	March
април	154 479	73 772	10 446	2 386	40 559	57 644	3 805	39 639	April
мај	152 349	72 929	9 764	2 309	40 156	57 052	3 753	39 315	May
јун	151 596	72 678	9 611	2 281	40 278	56 716	3 729	38 981	June
јул	151 894	73 080	10 419	2 278	40 390	56 414	3 679	38 714	July
август	151 910	73 142	10 542	2 261	40 477	56 401	3 649	38 580	August
септембар	151 972	73 154	10 317	2 229	40 812	56 516	3 590	38 508	September
октобар	151 938	73 192	10 398	2 214	40 955	56 495	3 587	38 289	October
новембар	152 580	73 302	10 761	2 233	41 149	56 672	3 569	38 196	November
децембар	153 458	73 275	10 996	2 238	41 316	57 049	3 612	38 247	December
2013	151 290	72 455	12 309	2 247	41 433	55 849	3 378	36 074	2013
јануар	155 155	73 773	11 209	2 265	41 794	57 865	3 635	38 387	January
фебруар	155 672	73 980	11 193	2 290	42 001	58 156	3 627	38 405	February
март	154 998	73 519	11 231	2 310	41 899	58 004	3 551	38 003	March
април	152 295	72 447	11 388	2 290	41 056	56 757	3 482	37 322	April
мај	151 372	72 398	11 916	2 292	40 718	56 088	3 441	36 917	May
јун	150 601	72 062	12 271	2 261	40 818	55 503	3 404	36 344	June
јул	150 091	72 106	13 074	2 255	41 042	54 902	3 341	35 477	July
август	149 307	71 982	13 182	2 231	41 114	54 527	3 287	34 966	August
септембар	149 293	71 850	12 840	2 216	41 599	54 599	3 260	34 779	September
октобар	148 917	71 802	13 019	2 193	41 687	54 485	3 202	34 331	October
новембар	148 496	71 795	13 118	2 197	41 638	54 425	3 155	33 963	November
децембар	149 284	71 741	13 264	2 171	41 830	54 875	3 155	33 989	December

3.2. ЛИЦА КОЈА ТРАЖЕ ЗАПОСЛЕЊЕ ПРЕМА СТАРОСНИМ ГРУПАМА
PERSONS SEEKING EMPLOYMENT BY AGE GROUP

Мјесец	Укупно Total	Старосне групе/Age group											Month
		15-19	20-23	24-26	27-29	30-34	35-39	40-44	45-49	50-54	55-59	60+	
2006	143 219	3 476	15 615	11 977	11 995	20 277	19 873	20 405	18 227	14 921	5 715	739	2006
јануар	142 754	2 033	15 513	11 714	12 038	20 658	20 213	20 457	18 580	15 232	5 664	652	January
фебруар	144 510	2 211	15 876	11 989	12 254	20 891	20 359	20 667	18 704	15 226	5 678	655	February
март	145 331	2 371	16 110	12 134	12 351	20 979	20 413	20 695	18 778	15 231	5 598	671	March
април	145 678	2 458	16 134	12 171	12 325	20 969	20 469	20 701	18 865	15 393	5 568	625	April
мај	144 830	2 513	15 823	12 064	12 130	20 547	20 205	20 593	18 709	15 542	5 956	748	May
јун	142 252	2 852	15 622	11 933	11 948	20 180	19 823	20 315	18 374	15 061	5 529	615	June
јул	141 932	3 374	15 463	11 986	11 893	20 039	19 627	20 205	18 147	14 896	5 623	679	July
август	141 586	3 881	15 456	12 004	11 871	19 978	19 586	20 225	17 850	14 544	5 533	658	August
септембар	141 348	4 568	15 324	11 830	11 769	19 811	19 495	20 175	17 699	14 421	5 560	696	September
октобар	141 401	4 886	15 317	11 911	11 770	19 730	19 443	20 109	17 600	14 309	5 576	750	October
новембар	142 899	5 179	15 282	11 928	11 728	19 696	19 363	20 282	17 661	14 574	6 149	1 057	November
децембар	144 106	5 389	15 458	12 062	11 859	19 843	19 483	20 430	17 755	14 622	6 144	1 061	December
2007	139 825	3 210	14 150	11 310	11 428	18 784	18 656	19 894	18 287	14 942	7 595	1 569	2007
јануар	146 180	2 051	15 419	12 090	12 382	20 157	19 622	20 574	18 750	15 352	8 002	1 781	January
фебруар	147 673	2 182	15 667	12 209	12 328	20 270	19 718	20 747	19 013	15 564	8 165	1 810	February
март	146 517	2 260	15 439	12 037	12 138	19 998	19 598	20 736	18 942	15 504	8 103	1 762	March
април	144 306	2 263	15 050	11 829	11 929	19 610	19 274	20 485	18 788	15 386	7 990	1 702	April
мај	141 610	2 265	14 513	11 560	11 652	19 222	18 947	20 169	18 573	15 172	7 880	1 657	May
јун	140 189	2 588	14 127	11 351	11 495	18 899	18 726	19 984	18 448	15 149	7 794	1 628	June
јул	138 285	3 139	13 781	11 244	11 365	18 548	18 411	19 699	18 168	14 841	7 539	1 550	July
август	136 520	3 539	13 438	11 038	11 144	18 246	18 214	19 449	17 960	14 629	7 369	1 494	August
септембар	134 957	4 101	13 191	10 715	10 821	17 926	18 060	19 337	17 740	14 446	7 199	1 421	September
октобар	133 815	4 510	13 035	10 528	10 667	17 608	17 856	19 159	17 665	14 352	7 067	1 368	October
новембар	133 645	4 720	13 040	10 501	10 598	17 458	17 698	19 157	17 689	14 422	7 026	1 336	November
децембар	134 207	4 901	13 101	10 619	10 620	17 467	17 753	19 235	17 703	14 486	7 000	1 322	December
2008	135 102	3 218	12 714	10 686	10 812	17 608	17 563	18 953	18 152	15 215	8 385	1 798	2008
јануар	136 108	2 041	12 824	10 688	11 060	17 777	17 760	19 296	18 355	15 488	8 774	2 045	January
фебруар	138 134	2 201	13 263	10 919	11 280	18 109	18 025	19 536	18 530	15 552	8 748	1 971	February
март	138 497	2 276	13 400	11 063	11 325	18 165	18 085	19 479	18 523	15 537	8 704	1 940	March
април	137 580	2 274	13 194	10 977	11 157	18 030	17 988	19 376	18 464	15 540	8 658	1 922	April
мај	136 071	2 229	12 935	10 872	10 929	17 805	17 833	19 208	18 371	15 459	8 558	1 872	May
јун	135 524	2 721	12 782	10 789	10 830	17 712	17 725	19 053	18 261	15 377	8 461	1 813	June
јул	134 808	3 262	12 646	10 760	10 794	17 562	17 523	18 860	18 081	15 169	8 371	1 780	July
август	133 827	3 588	12 468	10 644	10 611	17 440	17 368	18 677	17 973	15 067	8 244	1 747	August
септембар	133 075	4 210	12 276	10 533	10 503	17 284	17 212	18 529	17 836	14 892	8 107	1 693	September
октобар	132 426	4 433	12 203	10 442	10 446	17 144	17 101	18 412	17 741	14 838	8 017	1 649	October
новембар	132 098	4 589	12 200	10 235	10 358	17 050	17 016	18 453	17 796	14 808	8 000	1 593	November
децембар	133 074	4 787	12 372	10 315	10 454	17 213	17 114	18 553	17 893	14 849	7 975	1 549	December
2009	139 536	3 257	12 973	11 093	11 289	18 002	17 667	19 004	18 759	15 705	9 597	2 191	2009
јануар	134 798	1 886	12 282	10 231	10 767	17 441	17 306	18 599	18 428	15 579	9 851	2 428	January
фебруар	136 624	2 026	12 641	10 508	10 934	17 702	17 509	18 836	18 598	15 639	9 841	2 390	February
март	138 210	2 157	12 941	10 769	11 144	17 913	17 657	18 972	18 749	15 736	9 830	2 342	March
април	138 061	2 193	12 893	10 808	11 155	17 869	17 663	18 993	18 798	15 730	9 675	2 284	April
мај	137 847	2 204	12 848	10 887	11 197	17 849	17 615	18 991	18 743	15 653	9 613	2 247	May
јун	138 170	2 677	12 787	10 993	11 261	17 943	17 553	18 981	18 690	15 547	9 539	2 199	June
јул	138 911	3 134	12 830	11 219	11 419	18 012	17 594	18 955	18 676	15 463	9 475	2 134	July
август	139 974	3 532	12 893	11 264	11 441	18 066	17 648	19 041	18 778	15 681	9 496	2 134	August
септембар	141 064	4 283	13 068	11 229	11 417	18 133	17 756	19 054	18 849	15 703	9 477	2 095	September
октобар	142 074	4 687	13 228	11 414	11 434	18 189	17 786	19 067	18 847	15 864	9 500	2 058	October
новембар	143 305	5 025	13 483	11 712	11 546	18 305	17 860	19 187	18 872	15 870	9 431	2 014	November
децембар	145 396	5 281	13 776	12 084	11 749	18 604	18 055	19 370	19 080	15 997	9 430	1 970	December

3.2. ЛИЦА КОЈА ТРАЖЕ ЗАПОСЛЕЊЕ ПРЕМА СТАРОСНИМ ГРУПАМА – наставак
PERSONS SEEKING EMPLOYMENT BY AGE GROUP – continued

Мјесец	Укупно Total	Старосне групе/Age group											Month
		15–19	20–23	24–26	27–29	30–34	35–39	40–44	45–49	50–54	55–59	60+	
2010	145 343	3 326	13 483	12 135	12 104	18 771	18 378	18 480	19 257	16 457	10 271	2 681	2010
јануар	147 816	2 083	13 561	11 983	12 270	19 044	18 602	18 868	19 834	17 167	11 212	3 192	January
фебруар	150 036	2 213	13 962	12 366	12 503	19 417	18 868	19 058	19 962	17 329	11 208	3 150	February
март	149 687	2 302	14 024	12 484	12 492	19 358	18 916	19 020	19 891	17 188	10 991	3 021	March
април	147 724	2 265	13 783	12 517	12 417	19 129	18 637	18 838	19 684	16 869	10 678	2 907	April
мај	145 710	2 264	13 519	12 314	12 300	18 919	18 431	18 641	19 448	16 672	10 409	2 793	May
јун	143 073	2 678	13 273	12 139	12 091	18 558	18 097	18 258	19 010	16 257	10 077	2 635	June
јул	143 309	3 207	13 193	12 182	12 059	18 499	18 209	18 239	18 940	16 184	10 017	2 580	July
август	142 856	3 688	13 109	12 088	11 964	18 422	18 130	18 131	18 857	16 041	9 901	2 525	August
септембар	142 625	4 366	13 152	11 731	11 801	18 377	18 165	18 090	18 794	15 945	9 758	2 446	September
октобар	142 388	4 687	13 215	11 724	11 714	18 334	18 059	18 046	18 712	15 849	9 675	2 373	October
новембар	143 266	4 942	13 328	11 898	11 733	18 410	18 071	18 133	18 862	15 917	9 668	2 304	November
децембар	145 620	5 213	13 673	12 192	11 907	18 783	18 344	18 438	19 093	16 068	9 659	2 250	December
2011	150 344	2 961	13 909	12 806	12 795	19 208	18 990	18 625	19 722	16 965	11 325	3 038	2011
јануар	147 912	1 696	13 694	12 027	12 447	18 983	18 898	18 514	19 677	16 975	11 609	3 392	January
фебруар	149 459	1 794	13 995	12 283	12 657	19 210	19 094	18 678	19 793	17 029	11 620	3 306	February
март	151 076	1 871	14 128	12 513	12 845	19 416	19 266	18 942	20 035	17 167	11 619	3 274	March
април	150 911	1 884	14 013	12 573	12 815	19 356	19 225	18 943	20 081	17 217	11 585	3 219	April
мај	149 573	1 899	13 813	12 544	12 670	19 194	19 049	18 786	19 899	17 105	11 472	3 142	May
јун	149 110	2 369	13 670	12 527	12 625	19 056	18 918	18 676	19 791	16 980	11 420	3 078	June
јул	149 573	2 915	13 636	12 766	12 738	19 071	18 798	18 585	19 661	16 990	11 380	3 033	July
август	149 765	3 321	13 584	12 944	12 806	19 122	18 796	18 488	19 567	16 897	11 279	2 961	August
септембар	150 669	4 026	13 779	13 035	12 905	19 250	18 906	18 442	19 508	16 812	11 131	2 875	September
октобар	150 971	4 351	13 971	13 253	12 915	19 161	18 888	18 409	19 488	16 748	10 992	2 795	October
новембар	151 576	4 598	14 185	13 451	12 960	19 208	18 880	18 427	19 490	16 759	10 903	2 715	November
децембар	153 535	4 812	14 439	13 756	13 151	19 471	19 167	18 610	19 677	16 894	10 895	2 663	December
2012	153 225	3 217	13 661	13 363	13 307	19 761	19 009	18 549	19 695	17 631	11 369	3 663	2012
јануар	154 850	1 732	13 584	13 507	13 686	20 085	19 244	18 678	19 964	17 989	12 215	4 166	January
фебруар	155 787	1 808	13 867	13 675	13 797	20 239	19 356	18 838	20 039	18 093	12 025	4 050	February
март	155 890	1 882	14 017	13 780	13 830	20 354	19 291	18 859	19 975	18 023	11 903	3 976	March
април	154 479	1 885	13 907	13 561	13 677	20 114	19 149	18 725	19 887	17 889	11 781	3 904	April
мај	152 349	1 892	13 662	13 141	13 289	19 748	19 007	18 582	19 789	17 782	11 622	3 835	May
јун	151 596	2 415	13 530	13 031	13 093	19 534	18 883	18 482	19 670	17 726	11 486	3 746	June
јул	151 894	3 123	13 381	13 248	13 111	19 548	18 850	18 456	19 624	17 586	11 324	3 643	July
август	151 910	3 676	13 286	13 257	13 127	19 542	18 835	18 423	19 543	17 494	11 191	3 536	August
септембар	151 972	4 473	13 357	13 154	13 036	19 494	18 885	18 407	19 486	17 388	10 880	3 412	September
октобар	151 938	4 967	13 557	13 153	12 946	19 400	18 815	18 329	19 424	17 271	10 763	3 313	October
новембар	152 580	5 269	13 780	13 354	12 995	19 469	18 839	18 347	19 418	17 169	10 696	3 244	November
децембар	153 458	5 485	14 008	13 499	13 099	19 600	18 951	18 462	19 518	17 159	10 541	3 136	December
2013	151 290	3 792	13 175	13 305	13 487	19 750	18 958	17 949	18 833	16 858	11 232	3 951	2013
јануар	155 155	2 284	13 601	13 168	13 633	20 351	19 234	18 586	19 671	18 021	12 065	4 541	January
фебруар	155 672	2 364	13 781	13 212	13 653	20 470	19 363	18 614	19 729	17 973	12 035	4 478	February
март	154 998	2 428	13 680	13 290	13 621	20 336	19 612	18 559	19 567	17 723	11 820	4 362	March
април	152 295	2 410	13 442	13 177	13 474	19 952	19 293	18 261	19 204	17 280	11 574	4 228	April
мај	151 372	2 377	13 212	13 260	13 573	19 894	19 216	18 158	19 022	17 092	11 433	4 135	May
јун	150 601	2 969	13 000	13 284	13 533	19 731	19 064	17 928	18 830	16 880	11 328	4 054	June
јул	150 091	3 801	12 878	13 464	13 579	19 610	18 836	17 727	18 537	16 607	11 148	3 904	July
август	149 307	4 363	12 726	13 427	13 518	19 463	18 670	17 617	18 391	16 389	10 984	3 759	August
септембар	149 293	5 161	12 819	13 243	13 414	19 399	18 653	17 600	18 344	16 208	10 802	3 650	September
октобар	148 917	5 549	12 898	13 300	13 340	19 311	18 558	17 485	18 236	16 088	10 627	3 525	October
новембар	148 496	5 788	12 945	13 369	13 265	19 221	18 448	17 392	18 182	15 982	10 488	3 416	November
децембар	149 284	6 011	13 116	13 471	13 236	19 262	18 550	17 457	18 288	16 060	10 477	3 356	December

4. ПРЕГЛЕД ПО ОПШТИНАМА / ГРАДОВИМА
REVIEW BY MUNICIPALITIES / CITIES

4.1. ПРОСЈЕЧНЕ БРУТО ПЛАТЕ
AVERAGE GROSS WAGES

Општина/град	2006	2007	2008	2009	2010	2011	2012	2013	Municipality/city
УКУПНО	793	875	1 132	1 204	1 199	1 326	1 349	1 333	TOTAL
Бања Лука	913	1 021	1 342	1 422	1 395	1 538	1 581	1 556	Banja Luka
Берковићи	708	792	1 177	1 335	1 272	1 271	1 264	1 228	Berkovići
Бијељина	843	938	1 127	1 175	1 184	1 277	1 318	1 307	Bijeljina
Билећа	660	678	1 150	1 171	1 072	1 276	1 268	1 235	Bileća
Братунац	680	743	1 001	1 115	1 096	1 176	1 160	1 168	Bratunac
Брод	653	719	1 025	1 214	1 180	1 315	1 373	1 382	Brod
Вишеград	737	828	1 134	1 223	1 283	1 407	1 423	1 383	Višegrad
Власеница	678	737	1 125	1 206	1 196	1 320	1 279	1 255	Vlasenica
Вукосавље	583	584	1 066	963	879	802	829	1 001	Vukosavlje
Гацко	1 008	1 046	1 280	1 491	1 462	1 678	1 672	1 673	Gacko
Градишка	776	868	1 106	1 125	1 116	1 220	1 276	1 248	Gradiška
Дервента	677	733	800	857	896	945	953	944	Derventa
Добој	788	874	1 098	1 181	1 197	1 323	1 362	1 354	Doboj
Доњи Жабар	589	586	828	700	858	961	958	1 022	Donji Žabar
Зворник	797	848	1 060	1 085	1 109	1 252	1 243	1 252	Zvornik
Источна Илиџа	749	839	1 477	1 325	1 226	1 420	1 474	1 407	Istočna Ilidža
Источни Дрвар	891	1002	1 425	1 452	1 453	1 663	1 703	1 496	Istočni Drvar
Источни Мостар	-	-	-	-	1 733	1 810	1 432	1 421	Istočni Mostar
Источни Стари Град	620	731	949	1 060	1 005	984	1 002	1 002	Istočni Stari Grad
Источно Ново Сарајево	694	713	1 081	1 259	1 038	1 209	1 285	1 360	Istočno Novo Sarajevo
Језеро	795	777	1 155	1 184	1 103	1 047	1 027	981	Jezero
Калиновик	783	813	1 107	1 207	1 148	1 297	1 292	1 206	Kalinovik
Кнежево	690	731	1 105	1 216	1 156	1 321	1 276	1 121	Kneževo
Козарска Дубица	610	706	1 060	1 130	1 138	1 234	1 268	1 290	Kozarska Dubica
Костајница	529	557	827	864	828	903	907	863	Kostajnica
Котор Варош	728	796	811	899	931	927	922	912	Kotor Varoš
Крупа на Уни	598	613	1 062	1 066	1 191	1 187	1 095	1 056	Krupa na Uni
Купрес	811	760	1 313	957	860	911	909	987	Kupres
Лакташи	780	951	960	1 023	1 085	1 186	1 176	1 158	Laktaši
Лопаре	635	677	1 014	1 013	995	1 083	1 140	1 156	Lopare
Љубиње	584	653	891	1 152	1 109	1 220	1 246	1 239	Ljubinje
Милићи	861	905	1 128	994	1 171	1 311	1 244	1 210	Milići
Модрича	756	781	999	1 057	1 040	1 170	1 223	1 204	Modriča
Мркоњић Град	761	811	1 034	1 078	1 062	1 170	1 159	1 166	Mrkonjić Grad
Невесиње	614	703	1 058	1 137	1 150	1 283	1 287	1 234	Nevesinje
Нови Град	716	756	1 062	1 012	1 058	1 198	1 186	1 161	Novi Grad
Ново Горажде	745	864	1 169	1 317	1 211	1 276	1 273	1 235	Novo Goražde
Осмаци	643	646	1 169	1 266	1 216	1 184	1 211	1 154	Osmaci
Оштра Лука	422	567	1 210	1 156	1 168	1 338	1 324	1 249	Oštra Luka
Пале	717	808	1 181	1 245	1 250	1 376	1 393	1 346	Pale
Пелагићево	681	819	1 132	1 248	1 203	1 322	1 331	1 279	Pelagićevo
Петровац	736	781	751	904	823	988	913	972	Petrovac
Петрово	656	698	889	992	1 022	1 145	1 151	1 005	Petrovo

4.1. ПРОСЈЕЧНЕ БРУТО ПЛАТЕ – наставак
AVERAGE GROSS WAGES – continued

KM

Општина/град	2006	2007	2008	2009	2010	2011	2012	2013	Municipality/city
Приједор	741	808	1 075	1 135	1 119	1 263	1 303	1 287	Prijedor
Прњавор	679	729	922	1 011	1 003	1 084	1 105	1 082	Prnjavor
Рибник	622	704	983	1 058	996	1 087	1 076	1 076	Ribnik
Рогатица	586	667	1 064	1 059	1 034	1 168	1 147	1 116	Rogatica
Рудо	614	699	1 126	1 192	1 228	1 356	1 383	1 413	Rudo
Соколац	861	919	1 206	1 188	1 149	1 311	1 316	1 278	Sokolac
Србац	779	859	1 049	1 123	1 111	1 188	1 243	1 229	Srbac
Сребреница	710	789	1 015	1 030	1 119	1 247	1 273	1 297	Srebrenica
Теслић	628	686	819	864	877	976	966	974	Teslić
Требиње	694	788	1 062	1 130	1 215	1 392	1 388	1 405	Trebinje
Трново	813	843	1 183	1 221	1 184	1 276	1 295	1 339	Trnovo
Угљевик	1 065	1 097	1 383	1 598	1 574	1 789	1 785	1 786	Ugljevik
Фоча	704	787	1 232	1 279	1 314	1 455	1 515	1 479	Foča
Хан Пијесак	841	877	1 084	1 131	1 055	1 172	1 154	1 208	Han Pijesak
Чајниче	706	803	1 227	1 244	1 122	1 310	1 354	1 318	Čajniče
Челинац	623	693	913	908	981	1 117	1 053	980	Čelinac
Шамац	715	783	949	967	1 071	1 270	1 326	1 208	Šamac
Шековићи	588	676	1 041	1 084	1 104	1 068	1 056	1 045	Šekovići
Шипово	681	741	1 020	1 049	1 079	1 130	1 107	1 104	Šipovo

4.2. ПРОСЈЕЧНЕ НЕТО ПЛАТЕ
AVERAGE NET WAGES

KM

Општина/град	2006	2007	2008	2009	2010	2011	2012	2013	Municipality/city
УКУПНО	521	585	755	788	784	809	818	808	TOTAL
Бања Лука	600	680	892	925	908	935	954	939	Banja Luka
Берковићи	458	512	779	864	825	771	761	738	Berkovići
Бијељина	554	628	755	771	775	776	796	789	Bijeljina
Билећа	432	455	765	766	704	776	767	744	Bileća
Братунац	447	498	671	736	723	718	703	709	Bratunac
Брод	430	480	687	797	774	799	828	834	Brod
Вишеград	485	553	757	801	838	852	855	831	Višegrad
Власеница	446	493	754	794	784	802	771	754	Vlasenica
Вукосавље	383	392	712	644	587	518	525	629	Vukosavlje
Гацко	662	702	857	977	957	1 024	1 014	1 013	Gacko
Градишка	510	578	737	736	728	743	770	754	Gradiška
Дервента	445	493	541	569	590	601	605	604	Derventa
Добој	518	582	730	772	779	807	822	815	Doboj
Доњи Жабар	389	398	549	452	557	571	568	608	Donji Žabar
Зворник	524	569	706	711	726	763	755	762	Zvornik
Источна Илиџа	490	557	979	868	799	854	882	844	Istočna Ilidža
Источни Дрвар	585	666	945	952	953	1 022	1030	906	Istočni Drvar
Источни Мостар	-	-	-	-	1 134	1 107	863	857	Istočni Mostar
Источни Стари Град	407	476	638	694	658	602	603	603	Istočni Stari Grad
Источно Ново Сарајево	456	478	719	822	682	736	776	823	Istočno Novo Sarajevo
Језеро	520	524	775	776	714	637	629	594	Jezero
Калиновик	515	546	739	788	751	787	776	723	Kalinovik
Кнежево	454	491	737	794	755	798	768	682	Kneževo
Козарска Дубица	399	474	709	738	741	762	779	792	Kozarska Dubica
Костајница	348	375	557	571	547	567	568	550	Kostajnica
Котор Варош	477	534	539	585	609	611	611	609	Kotor Varoš
Крупа на Уни	393	395	702	689	771	726	673	637	Krupa na Uni
Купрес	534	514	880	637	572	552	549	598	Kupres
Лакташи	513	632	645	677	712	719	709	698	Laktaši
Лопаре	418	456	674	657	644	660	690	699	Lopare
Љубиње	384	437	595	758	729	747	755	751	Ljubinje
Милићи	566	605	754	655	770	799	756	732	Milići
Модрича	498	525	670	698	685	724	752	741	Modriča
Мркоњић Град	501	542	690	706	694	715	704	709	Mrkonjić Grad
Невесиње	403	473	706	746	754	790	786	754	Nevesinje
Нови Град	471	507	710	662	691	730	723	711	Novi Grad
Ново Горажде	490	579	779	859	790	776	760	738	Novo Goražde
Осмаци	421	432	758	802	772	702	715	678	Osmaci
Оштра Лука	278	380	797	749	758	817	805	765	Oštra Luka
Пале	471	543	787	813	815	838	837	811	Pale
Пелагићево	448	547	753	816	786	810	810	777	Pelagićevo
Петровац	484	530	510	602	549	611	539	561	Petrovac
Петрово	432	472	593	652	668	703	718	617	Petrovo
Приједор	487	542	719	744	732	773	791	781	Prijedor
Прњавор	446	489	618	664	658	664	670	656	Prnjavor
Рибник	409	474	658	694	653	660	649	646	Ribnik

4.2. ПРОСЈЕЧНЕ НЕТО ПЛАТЕ – наставак
AVERAGE NET WAGES – continued

KM

Општина/град	2006	2007	2008	2009	2010	2011	2012	2013	Municipality/city
Рогатица	385	445	711	699	683	715	694	675	Rogatica
Рудо	404	471	749	779	804	826	831	850	Rudo
Соколац	565	613	804	778	753	801	794	772	Sokolac
Србац	513	572	698	731	723	719	745	737	Srbac
Сребреница	466	529	671	675	734	757	767	781	Srebrenica
Теслић	413	462	551	571	577	605	596	600	Teslić
Требиње	457	523	705	743	798	845	837	848	Trebinje
Трново	535	567	787	796	772	774	777	803	Trnovo
Угљевик	700	734	924	1 045	1 030	1 089	1 081	1 089	Ugljevik
Фоча	460	526	819	833	855	882	907	883	Foča
Хан Пијесак	554	590	730	740	694	715	696	732	Han Pijesak
Чајниче	465	539	819	816	738	797	813	792	Čajniče
Челинац	406	464	612	597	641	683	639	597	Čelinac
Шамац	470	526	637	636	700	773	799	725	Šamac
Шековићи	387	456	705	724	736	660	649	642	Šekovići
Шипово	448	496	678	684	704	695	672	667	Šipovo

4.3. ЗАПОСЛЕНИ ПО ПОЛУ
EMPLOYEES BY SEX

Општина/град	Пол	2006	2007	2008	2009	2010	2011	2012	2013	Sex	Municipality/city
УКУПНО	свега	248 139	258 236	259 205	258 634	244 453	238 956	238 178	238 640	all	TOTAL
	мушкарци	143 514	149 201	150 569	148 713	139 554	135 945	135 025	134 004	men	
	жене	104 625	109 035	108 636	109 921	104 899	103 011	103 153	104 636	women	
Бања Лука	свега	54 136	57 283	57 711	61 642	60 009	59 515	60 320	60 577	all	Banja Luka
	мушкарци	28 395	29 859	30 875	32 848	31 948	31 345	31 428	31 317	men	
	жене	25 741	27 424	26 836	28 794	28 061	28 170	28 892	29 260	women	
Берковићи	свега	276	260	224	205	199	213	227	238	all	Berkovići
	мушкарци	148	143	130	117	111	116	122	128	men	
	жене	128	117	94	88	88	97	105	110	women	
Бијељина	свега	18 529	20 177	20 821	22 102	21 130	20 555	19 837	20 017	all	Bijeljina
	мушкарци	10 637	11 655	12 089	12 744	12 028	11 582	11 212	11 270	men	
	жене	7 892	8 522	8 732	9 358	9 102	8 973	8 625	8 747	women	
Билећа	свега	2 750	2 638	2 247	2 136	2 076	1 460	1 475	1 568	all	Bileća
	мушкарци	1 328	1 266	1 053	1 011	1 003	770	780	799	men	
	жене	1 422	1 372	1 194	1 125	1 073	690	695	769	women	
Братунац	свега	1 748	1 794	1 909	1 956	1 881	1 798	1 740	1 775	all	Bratunac
	мушкарци	989	1 003	1 102	1 128	1 073	1 014	983	1 005	men	
	жене	759	791	807	828	808	784	757	770	women	
Брод	свега	3 652	3 597	3 518	3 801	3 762	3 665	3 577	3 390	all	Brod
	мушкарци	2 353	2 265	2 199	2 392	2 374	2 314	2 277	2 167	men	
	жене	1 299	1 332	1 319	1 409	1 388	1 351	1 300	1 223	women	
Вишеград	свега	1 839	1 869	2 075	2 083	1 968	1 822	1 926	1 999	all	Višegrad
	мушкарци	1 046	1 066	1 193	1 170	1 114	1 069	1 161	1 182	men	
	жене	793	803	882	913	854	753	765	817	women	
Власеница	свега	1 408	1 436	1 346	1 480	1 327	1 238	1 315	1 295	all	Vlasenica
	мушкарци	789	808	758	855	754	715	727	727	men	
	жене	619	628	588	625	573	523	588	568	women	
Вукосавље	свега	162	162	153	173	197	205	227	242	all	Vukosavlje
	мушкарци	99	100	98	108	111	111	114	114	men	
	жене	63	62	55	65	86	94	113	128	women	
Гацко	свега	3 646	3 413	3 564	3 125	3 137	3 128	2 991	2 968	all	Gacko
	мушкарци	2 504	2 348	2 426	2 120	2 140	2 123	2 013	1 990	men	
	жене	1 142	1 065	1 138	1 005	997	1 005	978	978	women	
Градишка	свега	9 875	9 840	9 556	9 691	8 875	8 650	8 430	8 425	all	Gradiška
	мушкарци	5 731	5 620	5 601	5 575	5 129	4 959	4 829	4 715	men	
	жене	4 144	4 220	3 955	4 116	3 746	3 691	3 601	3 710	women	
Дервента	свега	5 150	5 991	6 178	6 159	5 994	6 269	6 502	6 661	all	Derвента
	мушкарци	2 852	3 308	3 444	3 339	3 283	3 268	3 414	3 455	men	
	жене	2 298	2 683	2 734	2 820	2 711	3 001	3 088	3 206	women	
Добој	свега	14 565	15 108	13 616	13 703	12 641	12 544	12 604	12 480	all	Doboj
	мушкарци	9 282	9 503	8 170	8 230	7 540	7 397	7 467	7 279	men	
	жене	5 283	5 605	5 446	5 473	5 101	5 147	5 137	5 201	women	

4.3. ЗАПОСЛЕНИ ПО ПОЛУ – наставак
EMPLOYEES BY SEX – continued

Општина/град	Пол	2006	2007	2008	2009	2010	2011	2012	2013	Sex	Municipality/city
Доњи Жабар	свега	280	366	453	475	509	482	484	478	all	Donji Žabar
	мушкарци	203	256	316	331	351	328	331	325	men	
	жене	77	110	137	144	158	154	153	153	women	
Зворник	свега	8 737	8 944	8 736	8 574	8 000	7 906	7 932	7 922	all	Zvornik
	мушкарци	5 303	5 402	5 270	5 070	4 720	4 734	4 714	4 662	men	
	жене	3 434	3 542	3 466	3 504	3 280	3 172	3 218	3 260	women	
Источна Илиџа	свега	2 780	2 806	2 846	3 001	2 647	2 598	2 481	2 615	all	Istočna Ilidža
	мушкарци	1 416	1 470	1 524	1 577	1 349	1 303	1 210	1 175	men	
	жене	1 364	1 336	1 322	1 424	1 298	1 295	1 271	1 440	women	
Источни Дрвар	свега	136	70	84	107	100	96	95	111	all	Istočni Drvar
	мушкарци	112	56	65	85	80	76	75	83	men	
	жене	24	14	19	22	20	20	20	28	women	
Источни Мостар	свега	-	-	-	5	10	13	12	10	all	Istočni Mostar
	мушкарци	-	-	-	4	8	9	8	6	men	
	жене	-	-	-	1	2	4	4	4	women	
Источни Стари Град	свега	270	296	294	277	233	207	216	223	all	Istočni Stari Grad
	мушкарци	219	240	236	215	181	155	163	171	men	
	жене	51	56	58	62	52	52	53	52	women	
Источно Ново Сарајево	свега	4 621	4 897	5 071	5 155	4 242	4 017	4 199	4 104	all	Istočno Novo Sarajevo
	мушкарци	3 046	3 136	3 201	3 185	2 380	2 217	2 265	2 191	men	
	жене	1 575	1 761	1 870	1 970	1 862	1 800	1 934	1 913	women	
Језеро	свега	77	54	57	55	76	61	63	66	all	Jezero
	мушкарци	55	34	37	37	51	37	38	39	men	
	жене	22	20	20	18	25	24	25	27	women	
Калиновик	свега	436	450	427	345	311	318	318	340	all	Kalinovik
	мушкарци	299	301	280	237	201	209	200	217	men	
	жене	137	149	147	108	110	109	118	123	women	
Кнежево	свега	1 550	1 546	1 516	1 290	1 189	1 203	1 139	1 088	all	Kneževo
	мушкарци	957	980	1 013	825	753	731	665	633	men	
	жене	593	566	503	465	436	472	474	455	women	
Козарска Дубица	свега	4 435	4 406	4 584	4 238	3 866	3 711	3 649	3 692	all	Kozarska Dubica
	мушкарци	2 547	2 528	2 709	2 478	2 165	2 072	2 060	2 079	men	
	жене	1 888	1 878	1 875	1 760	1 701	1 639	1 589	1 613	women	
Костајница	свега	1 218	1 379	2 048	1 163	1 114	1 111	1 075	1 152	all	Kostajnica
	мушкарци	483	563	1 084	610	565	546	544	560	men	
	жене	735	816	964	553	549	565	531	592	women	
Котор Варош	свега	3 480	3 805	3 595	3 593	3 365	3 400	3 503	3 709	all	Kotor Varoš
	мушкарци	1 752	1 853	1 885	1 886	1 776	1 778	1 803	1 894	men	
	жене	1 728	1 952	1 710	1 707	1 589	1 622	1 700	1 815	women	
Крупа на Уни	свега	125	131	179	140	107	102	140	134	all	Krupa na Uni
	мушкарци	83	89	111	104	79	60	80	80	men	
	жене	42	42	68	36	28	42	60	54	women	

4.3. ЗАПОСЛЕНИ ПО ПОЛУ – наставак
EMPLOYEES BY SEX – continued

Општина/град	Пол	2006	2007	2008	2009	2010	2011	2012	2013	Sex	Municipality/city
Купрес	свега	38	23	24	32	28	30	22	27	all	Kupres
	мушкарци	33	19	21	27	24	26	18	23	men	
	жене	5	4	3	5	4	4	4	4	women	
Лакташи	свега	7 720	8 926	10 888	10 319	9 596	9 375	9 557	9 447	all	Laktaši
	мушкарци	4 820	5 792	7 362	6 725	6 180	5 975	6 136	6 035	men	
	жене	2 900	3 134	3 526	3 594	3 416	3 400	3 421	3 412	women	
Лопаре	свега	1 485	1 379	1 296	1 230	1 154	1 085	1 050	1 045	all	Lopare
	мушкарци	888	803	728	698	654	617	578	565	men	
	жене	597	576	568	532	500	468	472	480	women	
Љубиње	свега	825	824	864	775	765	559	579	573	all	Ljubinje
	мушкарци	431	430	434	394	393	313	325	320	men	
	жене	394	394	430	381	372	246	254	253	women	
Милићи	свега	1 689	1 679	1 832	1 587	1 575	1 613	1 587	1 488	all	Milići
	мушкарци	1 173	1 181	1 309	1 089	1 079	1 068	1 048	980	men	
	жене	516	498	523	498	496	545	539	508	women	
Модрича	свега	4 097	4 290	4 326	4 563	4 382	4 301	4 354	4 323	all	Modriča
	мушкарци	2 248	2 328	2 366	2 418	2 231	2 189	2 224	2 238	men	
	жене	1 849	1 962	1 960	2 145	2 151	2 112	2 130	2 085	women	
Мркоњић Град	свега	3 654	3 813	3 524	3 705	3 284	3 273	3 268	3 245	all	Mrkonjić Grad
	мушкарци	2 193	2 348	2 052	2 238	2 052	2 023	2 025	1 992	men	
	жене	1 461	1 465	1 472	1 467	1 232	1 250	1 243	1 253	women	
Невесинје	свега	2 197	1 986	1 726	1 861	1 773	1 687	1 591	1 607	all	Nevesinje
	мушкарци	1 279	1 126	1 011	1 073	1 008	932	859	860	men	
	жене	918	860	715	788	765	755	732	747	women	
Нови Град	свега	5 003	4 691	4 445	4 130	4 012	3 890	3 842	3 658	all	Novi Grad
	мушкарци	2 950	2 731	2 628	2 440	2 318	2 260	2 204	2 087	men	
	жене	2 053	1 960	1 817	1 690	1 694	1 630	1 638	1 571	women	
Ново Горажде	свега	327	343	389	301	278	278	288	273	all	Novo Goražde
	мушкарци	235	241	282	202	186	182	182	169	men	
	жене	92	102	107	99	92	96	106	104	women	
Осмаци	свега	325	378	628	303	253	247	272	268	all	Osmaci
	мушкарци	255	305	538	240	187	178	195	198	men	
	жене	70	73	90	63	66	69	77	70	women	
Оштра Лука	свега	590	612	629	442	320	344	363	413	all	Oštra Luka
	мушкарци	471	491	514	339	218	240	259	271	men	
	жене	119	121	115	103	102	104	104	142	women	
Пале	свега	6 820	6 310	6 123	5 753	5 219	5 022	5 096	4 965	all	Pale
	мушкарци	4 324	3 473	3 401	3 250	2 973	2 822	2 840	2 745	men	
	жене	2 496	2 837	2 722	2 503	2 246	2 200	2 256	2 220	women	
Пелагићево	свега	336	401	419	425	405	387	372	373	all	Pelagićevo
	мушкарци	247	289	303	295	273	264	264	264	men	
	жене	89	112	116	130	132	123	108	109	women	

4.3. ЗАПОСЛЕНИ ПО ПОЛУ – наставак
EMPLOYEES BY SEX – continued

Општина/град	Пол	2006	2007	2008	2009	2010	2011	2012	2013	Sex	Municipality/city
Петровац	свега	393	467	448	429	391	405	394	372	all	Petrovac
	мушкарци	309	365	348	332	300	315	304	281	men	
	жене	84	102	100	97	91	90	90	91	women	
Петрово	свега	783	833	926	914	816	755	835	969	all	Petrovo
	мушкарци	470	476	530	515	444	403	462	581	men	
	жене	313	357	396	399	372	352	373	388	women	
Приједор	свега	16 828	16 904	15 541	14 587	13 522	13 200	12 955	12 851	all	Prijedor
	мушкарци	9 714	9 644	8 656	8 104	7 496	7 318	7 208	7 166	men	
	жене	7 114	7 260	6 885	6 483	6 026	5 882	5 747	5 685	women	
Прњавор	свега	5 953	7 070	6 499	6 425	5 926	5 796	5 483	5 660	all	Prnjavor
	мушкарци	3 638	4 566	3 859	3 880	3 525	3 393	3 210	3 256	men	
	жене	2 315	2 504	2 640	2 545	2 401	2 403	2 273	2 404	women	
Рибник	свега	1 015	1 127	1 115	1 112	1 092	1 112	1 133	1 150	all	Ribnik
	мушкарци	723	807	786	780	764	799	821	841	men	
	жене	292	320	329	332	328	313	312	309	women	
Рогатица	свега	2 133	2 393	2 366	2 154	1 962	1 922	1 969	1 917	all	Rogatica
	мушкарци	1 252	1 438	1 403	1 269	1 159	1 160	1 180	1 161	men	
	жене	881	955	963	885	803	762	789	756	women	
Рудо	свега	823	760	686	622	598	590	604	562	all	Rudo
	мушкарци	490	431	388	345	330	332	347	319	men	
	жене	333	329	298	277	268	258	257	243	women	
Соколац	свега	2 717	2 913	2 903	3 135	2 812	2 771	2 655	2 605	all	Sokolac
	мушкарци	1 524	1 620	1 666	1 856	1 597	1 546	1 518	1 472	men	
	жене	1 193	1 293	1 237	1 279	1 215	1 225	1 137	1 133	women	
Србац	свега	2 872	3 098	3 293	3 047	2 740	2 582	2 366	2 362	all	Srbac
	мушкарци	1 639	1 749	1 885	1 749	1 569	1 470	1 319	1 294	men	
	жене	1 233	1 349	1 408	1 298	1 171	1 112	1 047	1 068	women	
Сребреница	свега	1 145	1 221	1 793	1 640	1 668	1 720	1 812	1 830	all	Srebrenica
	мушкарци	690	766	1 273	1 122	1 173	1 196	1 223	1 258	men	
	жене	455	455	520	518	495	524	589	572	women	
Теслић	свега	6 445	7 052	6 996	6 835	6 509	6 560	6 083	6 228	all	Teslić
	мушкарци	3 665	3 987	4 026	3 941	3 770	3 874	3 593	3 593	men	
	жене	2 780	3 065	2 970	2 894	2 739	2 686	2 490	2 635	women	
Требиње	свега	8 817	8 710	8 273	8 470	8 476	7 463	7 415	7 424	all	Trebinje
	мушкарци	4 677	5 194	4 306	4 427	4 426	4 252	4 206	4 097	men	
	жене	4 140	3 516	3 967	4 043	4 050	3 211	3 209	3 327	women	
Трново	свега	230	221	238	243	229	222	233	238	all	Trnovo
	мушкарци	138	130	142	138	127	122	129	129	men	
	жене	92	91	96	105	102	100	104	109	women	
Угљевик	свега	3 333	3 550	3 666	3 620	3 452	3 330	3 524	3 503	all	Ugljevik
	мушкарци	2 326	2 449	2 541	2 549	2 451	2 363	2 489	2 471	men	
	жене	1 007	1 101	1 125	1 071	1 001	967	1 035	1 032	women	

4.3. ЗАПОСЛЕНИ ПО ПОЛУ – наставак
EMPLOYEES BY SEX – continued

Општина/град	Пол	2006	2007	2008	2009	2010	2011	2012	2013	Sex	Municipality/city
Фоча	свега	3 511	3 667	4 524	3 750	3 447	3 440	3 390	3 400	all	Foča
	мушкарци	2 102	2 169	2 759	2 088	1 950	1 940	1 928	1 932	men	
	жене	1 409	1 498	1 765	1 662	1 497	1 500	1 462	1 468	women	
Хан Пијесак	свега	1 136	917	1 002	918	861	890	844	793	all	Han Pijesak
	мушкарци	735	646	708	629	589	616	574	528	men	
	жене	401	271	294	289	272	274	270	265	women	
Чајниче	свега	661	790	865	720	681	625	615	565	all	Čajniče
	мушкарци	393	497	548	450	448	416	403	371	men	
	жене	268	293	317	270	233	209	212	194	women	
Челинац	свега	2 984	2 643	2 752	2 671	2 423	2 527	2 511	2 606	all	Čelinac
	мушкарци	1 659	1 547	1 556	1 572	1 431	1 411	1 374	1 379	men	
	жене	1 325	1 096	1 196	1 099	992	1 116	1 137	1 227	women	
Шамац	свега	2 623	2 804	2 871	2 746	2 461	2 173	2 100	2 045	all	Šamac
	мушкарци	1 551	1 669	1 672	1 628	1 419	1 269	1 239	1 193	men	
	жене	1 072	1 135	1 199	1 118	1 042	904	861	852	women	
Шековићи	свега	907	810	773	808	830	850	810	801	all	Šekovići
	мушкарци	519	465	443	449	478	482	450	453	men	
	жене	388	345	330	359	352	368	360	348	women	
Шипово	свега	1 843	1 913	1 754	1 688	1 548	1 645	1 729	1 775	all	Šipovo
	мушкарци	1 125	1 177	1 256	1 181	1 065	1 141	1 208	1 219	men	
	жене	718	736	498	507	483	504	521	556	women	

2014

Република Српска, Републички завод за статистику
Republika Srpska, Institute of Statistics



www.rzs.rs.ba