

# ПЛАТЕ, ЗАПОСЛЕНОСТ И НЕЗАПОСЛЕНОСТ

## WAGES, EMPLOYMENT AND UNEMPLOYMENT



**СТАТИСТИЧКИ БИЛТЕН**  
STATISTICAL BULLETIN

# 5



# ПЛАТЕ, ЗАПОСЛЕНОСТ И НЕЗАПОСЛЕНОСТ WAGES, EMPLOYMENT AND UNEMPLOYMENT

друго, измијењено издање  
second, changed edition

Број: **5**  
No: **5**

СТАТИСТИЧКИ БИЛТЕН  
STATISTICAL BULLETIN

Бања Лука  
Banja Luka

2013

НАЧЕЛНИК ОДЈЕЉЕЊА ЗА ИЗРАДУ ПУБЛИКАЦИОНИХ БАЗА ПОДАТАКА И СТАТИСТИЧКИХ ПУБЛИКАЦИЈА: Владан Сибиновић  
*HEAD OF DIVISION FOR CREATION OF PUBLICATION DATABASES AND STATISTICAL PUBLICATIONS: Vladan Sibinović*

ПРИПРЕМА РУКОПИСА: Владимир Копривица  
*PREPARED BY: Vladimir Koprivica*

ПРЕВОД: Јелена Кандић  
*TRANSLATION: Jelena Kandić*

ДИЗАЈН: Александра Зец  
*DESIGN: Aleksandra Zec*

РЕДАКЦИОНИ ОДБОР: Јелена Ђокић, Милка Михолчић, Нада Малиновић, Биљана Ђукић, Богдана Радић  
*EDITORIAL BOARD: Jelena Đokić, Milka Miholjčić, Nada Malinović, Biljana Đukić, Bogdana Radić*

ОДГОВАРА: Др Радмила Чичковић, директор  
*PERSON RESPONSIBLE: Radmila Čičković, PhD, Director General*

## ПРЕДГОВОР

Овај билтен је публикација Републичког завода за статистику Републике Српске која на свеобухватан начин приказује службене статистичке податке о платама, запосленима и незапосленима, који се прикупљају према Статистичком програму.

Подаци су систематизовани у четири дијела:

У првом дијелу – Плате, објављени су подаци о просјечним бруто и нето платама у Републици Српској у периоду 2005–2012. година по подручјима Класификације дјелатности као и кретање номиналних и реалних индекса.

У другом дијелу – Запослени, објављени су подаци о броју запослених у Републици Српској у периоду 2005–2012. година по полу, подручјима и областима дјелатности, стручној спреми, старосним групама и облику својине.

У трећем дијелу – Незапослени, приказани су подаци о броју незапослених у Републици Српској у периоду 2005–2012. година, по полу, степену стручног образовања и старосним групама.

У четвртом дијелу – Преглед по општинама, дати су подаци о просјечним бруто и нето платама и о броју запослених по полу и општинама.

Изражавамо захвалност свим сарадницима који су учествовали у прикупљању, контроли, обради, припреми статистичких података и методолошких објашњења, те у уређивању, преводу и штампању овог билтена.

Републички завод за статистику ће бити захвалан на свим примједбама и сугестијама које би могле да допринесу побољшању билтена.

Др Радмила Чичковић  
директор  
Републичког завода за статистику

*Radmila Čičković, PhD*  
*Director General*  
*Republika Srpska Institute of Statistics*

## FOREWORD

*This bulletin is a publication of Republika Srpska Institute of Statistics, that contains a comprehensive overview of official statistical data on salaries, employees and unemployed, collected according to the Statistical Programme.*

*Data are systematized in four sections:*

*In first section, Wages, data on average gross and net wages in Republika Srpska in period 2005–2012 are presented by month, section and division of the Classification of Economic Activities (NACE Rev. 1.1), as well as changes of nominal and real indices of wages.*

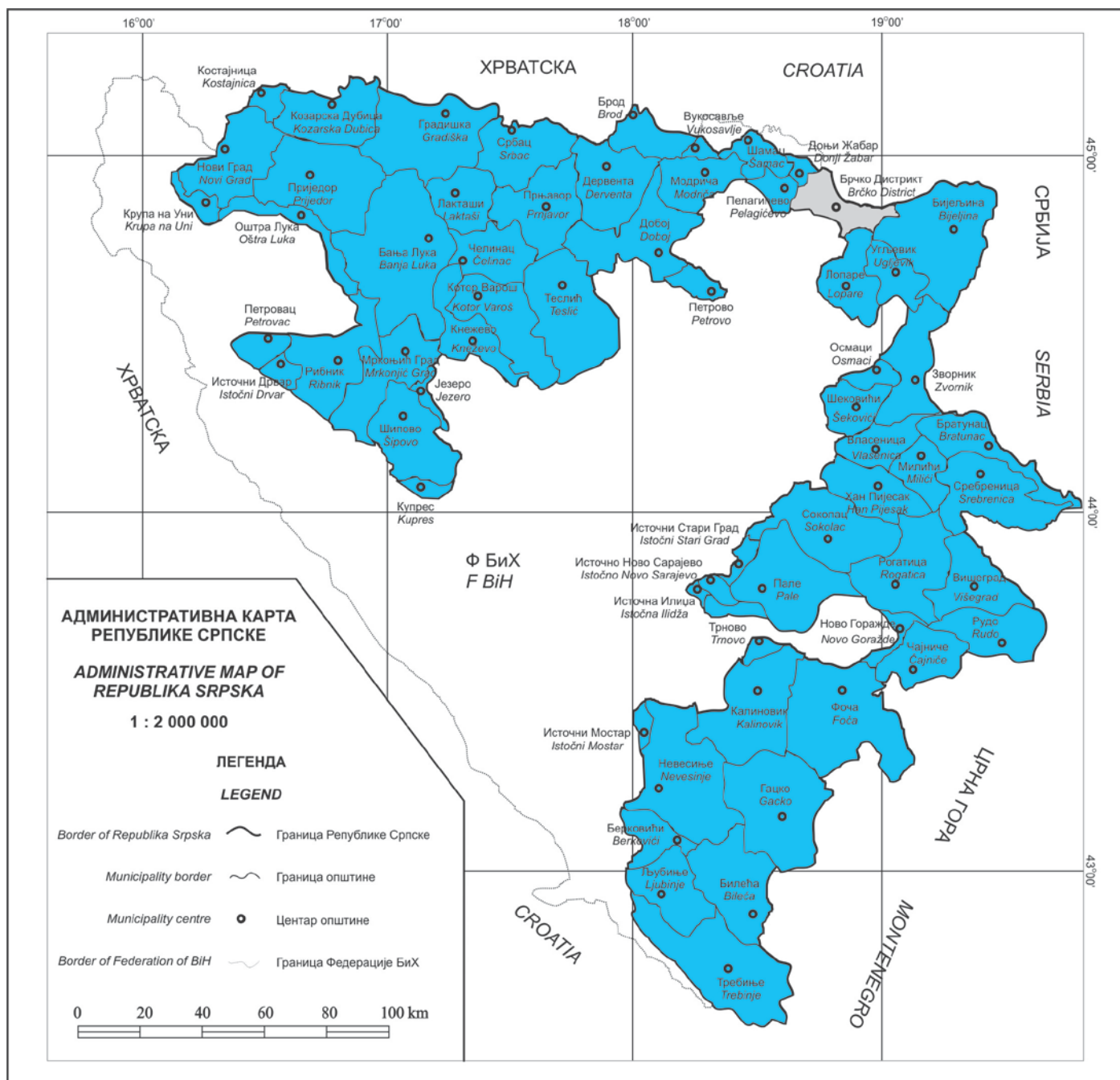
*In second section, Employees, data on number of employees in Republika Srpska in period 2005–2012 are presented by sex, section and division of Classification of Economic Activities, educational attainment, age group and type of ownership.*

*In third section, Unemployed, data on number of unemployed in Republika Srpska in period 2005–2012 are presented by sex, educational attainment and age group.*

*In fourth section, Review by municipality, data on average gross and net wages and number of employees are presented by municipality and sex.*

*We would like to thank all our collaborators who participated in collecting, controlling, processing and preparing of statistical data and methodologies, as well as in editing, translating and printing of this bulletin.*

*Republika Srpska Institute of Statistics will highly appreciate any remarks and suggestions that could improve our next bulletin.*



**САДРЖАЈ**  
**CONTENTS**Страна  
Page

<b>Предговор</b> <i>Foreword</i> .....	3
<b>Методолошка објашњења</b> <i>Methodological explanations</i> .....	6
<b>1. ПЛАТЕ</b> <b>WAGES</b> .....	9
1.1. Просјечне нето плате по мјесецима <i>Average net wages by month</i> .....	9
1.2. Просјечне бруто плате по мјесецима <i>Average gross wages by month</i> .....	9
1.3. Просјечне нето плате по подручјима КД и мјесецима <i>Average net wages by section of NACE and month</i> .....	10
1.4. Просјечне бруто плате по подручјима КД и мјесецима <i>Average gross wages by section of NACE and month</i> .....	12
1.5. Номинални индекси просјечних нето плата <i>Nominal indices of average net wages</i> .....	14
1.6. Реални индекси просјечних нето плата <i>Real indices of average net wages</i> .....	14
<b>2. ЗАПОСЛЕНИ</b> <b>EMPLOYEES</b> .....	15
2.1. Запослени по полу <i>Employees by sex</i> .....	15
2.2. Запослени по подручјима КД <i>Employees by section of NACE</i> .....	15
2.3. Запослени према облику својине <i>Employees by type of ownership</i> .....	16
2.4. Запослени у пословним субјектима према степену стручног образовања и полу <i>Employees in business entities by level of professional education and sex</i> .....	17
2.5. Запослени у пословним субјектима по старосним групама и полу <i>Employees in business entities by age group and sex</i> .....	18
2.6. Запослени у пословним субјектима по областима КД <i>Employees in business entities by division of NACE</i> .....	19
<b>3. НЕЗАПОСЛЕНИ</b> <b>UNEMPLOYED</b> .....	22
3.1. Лица која траже запослење према степену стручног образовања <i>Persons seeking employment by level of professional education</i> .....	22
3.2. Лица која траже запослење према старосним групама <i>Persons seeking employment by age group</i> .....	24
<b>4. ПРЕГЛЕД ПО ОПШТИНАМА</b> <b>REVIEW BY MUNICIPALITY</b> .....	26
4.1. Просјечне бруто плате <i>Average gross wages</i> .....	26
4.2. Просјечне нето плате <i>Average net wages</i> .....	28
4.3. Запослени по полу <i>Employees by sex</i> .....	30

## МЕТОДОЛОШКА ОБЈАШЊЕЊА

### Извори података

Подаци који су објављени у овом билтену, а који се односе на све облике организовања пословних субјеката, добијени су на основу Мјесечне статистичке активности о запосленима и платама запослених (РАД-1) и Полугодишње статистичке активности о запосленима и платама запослених (РАД-1 март и РАД-1 септембар).

Као основ за добијање података служи постојећа финансијско-књиговодствена документација, као и документација кадровске односно персоналне службе.

Извор податка о приватним предузетницима и запосленима код њих је Полугодишња статистичка активност о предузетницима и запосленима код њих (РАД-15).

Извор података о лицима која траже запослење је Завод за запошљавање Републике Српске.

### Извјештајне јединице

Извјештајне јединице статистичке Мјесечне активности о запосленима и платама запослених (РАД-1) и Полугодишње статистичке активности о запосленима и платама запослених (РАД-1 март и РАД-1 септембар) су пословни субјекти и њихове јединице у саставу без обзира на правни статус (стечај, ликвидација, оснивање и сл).

Извјештајна јединица за Полугодишње статистичке активности о предузетницима и запосленима код њих (РАД-15) је Пореска управа Републике Српске.

### Обухват

Основни скуп чине сви пословни субјекти и њихове територијално издвојене јединице, уписане у Регистар пословних субјеката по дјелатностима који се води код Републичког завода за статистику Републике Српске.

Мјесечна статистичка активност о запосленима и платама запослених (РАД-1), на бази које се прикупљају подаци о исплаћеним платама, спроводи се на узорку којим је обухваћено око 70% укупног броја запослених у пословним субјектима.

Принципи који су кориштени за избор јединица у узорак су: општина, подручје Класификације дјелатности и величина пословног субјекта дефинисана на основу броја запослених.

## METHODOLOGICAL EXPLANATIONS

### Sources of data

*Data published in this bulletin, which refer to all types of business entities organisation, were obtained on the basis of Monthly statistical survey on employees and their wages (RAD-1) and Semi-annual survey on employees and their wages (RAD-1 March / RAD-1 September).*

*As basis for obtaining data, existing financial-accounting documentation, as well as personnel records are used.*

*Source of data on private entrepreneurs and their employees is Semi-annual survey on private entrepreneurs and their employees (RAD-15).*

*Source of data on persons looking for employment is The Republika Srpska Employment Office.*

### Reporting units

*Reporting units of the Monthly statistical survey on employees and their wages (RAD-1) and Semi-annual survey on employees and their wages (RAD-1 March / RAD-1 September) are business subjects and their units in composition irrespective of the legal status (bankruptcy, liquidation, foundation, etc.).*

*Reporting unit of the Semi-annual survey on private entrepreneurs and their employees (RAD-15) is Tax Administration of Republic of Srpska.*

### Coverage

*Basic group represents all business subjects and their territorially separated units registered in the Register of business entities by activity which is maintained in the Republika Srpska Institute of Statistics.*

*Monthly survey on employees and their wages (RAD-1), which serves as basis for collection of data on paid wages, is conducted on the sample which comprises around 70% of the total number of employees in business subjects.*

*Chosen principles for unit selection for the sample are: municipality, section of Classification of Economic Activities, and size of the business subject - according to number of employees.*

Због недовољно поузданог оквира, који је заснован на административном извору, мјесечним узорком нису обухваћени предузетници.

Полугодишњом статистичком активношћу о запосленима и платама запослених (РАД-1 за март и септембар), на бази које су добијени подаци о запосленима, обухваћени су сви пословни субјекти и њихове територијално издвојене јединице које имају запослене раднике, а које су уписане у Регистар јединица разврставања Републичког завода за статистику Републике Српске. Од 2009. године обухваћени су и запослени у јединицама пословних субјеката чије сједиште није на подручју Републике Српске. Због промјена у обухвату запослених у пословним субјектима подаци који се односе на 2009, 2010, 2011. и 2012. годину нису оптимално упоредиви са претходним годинама.

Овом активношћу нису обухваћени запослени у одбрани, запослени који своју активност обављају на индивидуалним пољопривредним газдинствима, запослени код међународних организација као ни лица из Републике Српске запослена у представништвима БиХ у иностранству.

Дефиниције неких појмова и обиљежја

**Плате запослених** обухватају исплате за рад у пуном, краћем од пуног и дужем од пуног радног времена (прековремени рад) и накнаде плата за неизвршене а плаћене часове рада (годишњи одмор, државне празнике и нерадне дане утврђене законом, плаћено одсуство, одсутност за стручно усавршавање, застоје у раду без кривице запослених и боловање које иде на терет послодавца).

Плате запослених не обухватају остала лична примања као што су топли оброк, превоз, регрес, солидарна помоћ, једнократна новчана помоћ и сл. Не укључују се ни примања по уговору о повременим и привременим пословима, накнаде за ауторска дјела, отпремнине и јубиларне награде, те остале бенефиције запослених. Такође, плата не обухвата накнаде за боловања која не иду на терет послодавца.

**Просјечне плате** израчунавају се тако што се укупно исплаћена маса плата у мјесецу дијели са бројем запослених на које се односе извршене исплате.

**Номинални индекс просјечних нето плата по запосленом** је однос између номиналног нето износа просјечне плате у текућој години и номиналног нето износа просјечне плате у претходној години, за одређени период посматрања.

*Because of lack of reliability of the framework which is founded on the administrative source, entrepreneurs are not covered by the monthly sample.*

*Semi-annual survey on employees and their wages (RAD-1 March and RAD-1 September), which serves as a source of data on employees, covers all business subjects and their territorially separated units that have employees, and which are registered in the Register of units of classification of the Republika Srpska Institute of Statistics. Since 2009, persons employed in units of business subjects whose headquarters are not within the territory of Republika Srpska are included as well. Because of the changes concerning the coverage of employed persons in business subjects, data referring to 2009, 2010, 2011 and 2012 are not optimally comparable with previous years.*

*This survey does not cover employees in defense, employees which conduct their activities on their own agricultural holdings, employees in international organizations as well as Republika Srpska citizens employed in BiH branch offices abroad.*

*Definitions of certain concepts and characteristics*

**Wages of employees** cover salaries for work in full time, part time and overtime work, payments from business subject resources for paid but not worked hours (annual leave, national holidays and day-offs as prescribed by law, paid leave, paid leave for vocational training, work interruptions without employees' fault and sick-leave paid by employer).

*Wages of employees do not cover other personal payments such as meal, transport to/from work place, regress, solidarity help and one-off financial aid, etc. Payments according to temporary and periodically work contract, remunerations for author contract, retirement bonus, jubilee rewards and other benefits to employees are not covered. Also, wages do not include payments for sick leave that are not paid by employer.*

**Average wages** represent a quotient between total paid wages in month and number of employees paid in the referent month.

**Nominal index of average net wages by employee** is a ratio between nominal net amount of the average wage in current year and nominal net amount of the average wage in previous year, for certain observation period.



**Реални индекс просјечних нето плата по запосленом** је однос између номиналног индекса просјечних нето плата по запосленом и индекса потрошачких цијена у одговарајућем периоду. До јануара 2008. године, за рачунање овог индекса се користио индекс цијена трошкова живота.

**Запослени** су сва лица која имају заснован радни однос на неодређено или одређено вријеме са пуним или непуним радним временом.

**Степен стручног образовања** је највиши ниво образовања који је запослени стекао завршавањем одговарајуће школе, курса или полагањем испита којим се добија образовни ниво.

**Класификација дјелатности** је обавезан општи стандард, који се употребљава у евидентирању, прикупљању, обради, анализи и објављивању података према дјелатностима. Од јануара 2013. године, статистички подаци се исказују према Класификацији дјелатности КД БиХ 2010. која садржајно и структурно у потпуности одговара ЕУ класификацији дјелатности NACE Rev.2

*Real index of average net wages by employee is a ratio between a nominal index of the average net wages by employee and a consumer price index in the corresponding period. Until January 2008, living cost index was used for calculating this index.*

*Employees are all persons who are employed for unlimited or limited period of time and who work in full or part time.*

*Educational attainment is the highest level of education attained by an employee by finishing an appropriate school, course or completing professional exam which provides educational level.*

*Classification of economic activities is obligatory general standard, used in recording, collecting, processing, analysis and publishing of the data by section.*

*Starting from January 2013, data on average wages have been published by section of economic activities in accordance with the Classification of economic Activities KD BIH 2010, which is with content and structure completely harmonized with EU Statistical Classification of economic activities NACE Rev.2.*

### Подручја дјелатности / Sections of activity

Пољопривреда, шумарство и риболов	A	Agriculture, forestry and fishing
Вађење руда и камена	B	Mining and quarrying
Прерађивачка индустрија	C	Manufacturing
Производња и снабдијевање електричном енергијом, гасом, паром и климатизација	D	Electricity, gas, steam and air-conditioning production and supply
Снабдијевање водом, канализација, управљање отпадом и дјелатности санације (ремедиације) животне средине	E	Water supply; sewerage, waste management and remediation activities
Грађевинарство	F	Construction
Трговина на велико и трговина на мало, оправка моторних возила, мотоцикала	G	Wholesale and retail trade, repair of motor vehicles, motorcycles
Саобраћај, складиштење	H	Transport, storage
Дјелатности пружања смјештаја, припреме и послуживања хране, хотелијерство и угоститељство	I	Accommodation and food service activities
Информације и комуникације	J	Information and communication
Финансијске дјелатности и дјелатности осигурања	K	Financial and insurance activities
Пословање некретнинама	L	Real estate activities
Стручне, научне и техничке дјелатности	M	Professional, scientific and technical activities
Административне и помоћне услужне дјелатности	N	Administrative and support service activities
Јавна управа и одбрана, обавезно социјално осигурање	O	Public administration and defense, compulsory social security
Образовање	P	Education
Дјелатности здравствене заштите и социјалног рада	Q	Human health and social work activities
Умјетност, забава и рекреација	R	Arts, entertainment and recreation
Остале услужне активности	S	Other service activities

### Знакови и скраћенице

-	нема појаве
<sup>1)</sup>	ознака за напомену
КД	Класификација дјелатности

### Symbols and abbreviations

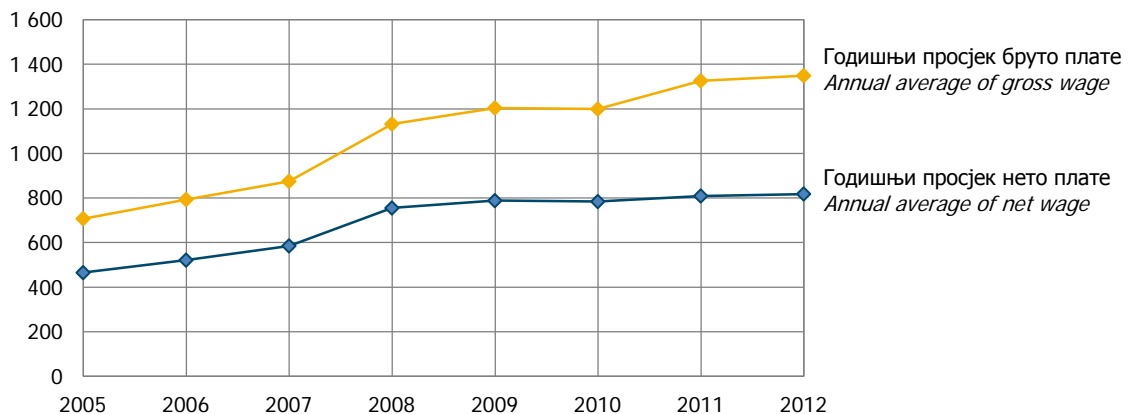
-	no occurrence
<sup>1)</sup>	footnote
NACE	Classification of Activities

1. ПЛАТЕ  
WAGES1.1. ПРОСЈЕЧНЕ НЕТО ПЛАТЕ ПО МЈЕСЕЦИМА  
AVERAGE NET WAGES BY MONTH

Мјесец	2005	2006	2007	2008	2009	2010	2011	2012	Month
ГОДИШЊИ ПРОСЈЕК	465	521	585	755	788	784	809	818	ANNUAL AVERAGE
јануар	431	483	531	584	771	778	798	819	January
фебруар	459	489	560	724	813	772	804	821	February
март	460	494	569	731	781	771	807	814	March
април	452	508	577	751	786	786	803	817	April
мај	452	516	576	758	773	774	816	826	May
јун	464	524	584	768	794	789	817	818	June
јул	471	530	576	765	792	786	811	823	July
август	472	535	593	779	790	785	813	818	August
септембар	472	538	598	783	786	794	807	804	September
октобар	476	539	601	783	789	779	802	817	October
новембар	474	537	607	790	785	791	813	819	November
децембар	490	550	628	819	788	798	815	818	December

1.2. ПРОСЈЕЧНЕ БРУТО ПЛАТЕ ПО МЈЕСЕЦИМА  
AVERAGE GROSS WAGES BY MONTH

Мјесец	2005	2006	2007	2008	2009	2010	2011	2012	Month
ГОДИШЊИ ПРОСЈЕК	707	793	875	1 132	1 204	1 199	1 326	1 349	ANNUAL AVERAGE
јануар	656	735	804	873	1 173	1 189	1 225	1 350	January
фебруар	699	743	838	1 083	1 244	1 179	1 316	1 354	February
март	701	752	853	1 095	1 193	1 178	1 328	1 342	March
април	689	773	863	1 125	1 202	1 200	1 325	1 347	April
мај	687	784	862	1 136	1 181	1 183	1 346	1 364	May
јун	706	798	872	1 152	1 216	1 205	1 347	1 348	June
јул	717	807	860	1 148	1 211	1 201	1 337	1 358	July
август	719	814	887	1 169	1 208	1 203	1 339	1 349	August
септембар	718	818	893	1 175	1 201	1 219	1 330	1 325	September
октобар	725	821	899	1 175	1 206	1 194	1 320	1 349	October
новембар	721	817	908	1 187	1 199	1 213	1 341	1 351	November
децембар	745	837	940	1 228	1 207	1 226	1 343	1 349	December

Графикон 1. Годишњи просјек нето и бруто плате  
Graph 1. Annual average of net and gross wage

1.3. ПРОСЈЕЧНЕ НЕТО ПЛАТЕ ПО ПОДРУЧЈИМА КД И МЈЕСЕЦИМА  
AVERAGE NET WAGES BY SECTION OF NACE AND BY MONTH

KM

Мјесец Month	Укупно Total	Подручја/Sections																			
		A	B	C	D	E	F	G	H	I	J	K	L	M	N	O	P	Q	R	S	
2005	465	399	411	340	648	412	385	352	477	298	794	1 014	313	538	544	715	419	477	427	423	
I	431	425	339	337	582	398	409	344	453	292	583	977	253	563	526	639	415	465	469	369	
II	459	369	333	332	671	412	400	340	485	278	853	952	307	538	527	682	390	475	418	421	
III	460	384	379	322	647	393	357	335	492	292	805	991	292	519	532	704	433	471	422	415	
IV	452	368	240	332	626	409	349	345	464	289	792	1 027	316	520	541	708	424	481	418	425	
V	452	396	367	317	648	399	361	339	479	278	802	931	288	530	557	713	422	484	409	427	
VI	464	397	362	331	657	412	355	345	477	303	801	1 016	318	539	540	743	423	487	419	418	
VII	471	395	401	353	678	414	392	338	474	300	794	985	323	546	556	723	421	477	417	422	
VIII	472	406	437	346	682	409	397	370	478	295	792	1 023	380	564	534	727	402	474	421	429	
IX	472	423	536	343	622	412	406	357	476	304	780	990	310	551	556	720	412	470	420	426	
X	476	406	583	354	643	420	402	365	487	319	783	1 054	318	542	521	736	424	481	433	411	
XI	474	421	573	359	658	427	393	368	489	301	803	1 051	343	539	564	674	426	472	444	430	
XII	490	401	495	355	661	431	401	375	468	319	795	1 103	347	520	565	756	424	484	442	474	
2006	521	446	602	375	721	463	413	382	522	354	851	1 078	372	589	579	779	461	530	479	466	
I	483	400	547	374	653	431	381	377	497	348	802	1 017	314	551	589	716	425	479	443	314	
II	489	420	510	372	690	453	376	370	483	344	825	1 051	347	536	554	745	409	483	453	457	
III	494	426	511	361	754	439	372	362	509	319	863	1 044	345	585	571	722	421	487	447	454	
IV	508	426	525	353	712	461	376	373	500	343	848	1 060	363	550	579	786	482	499	494	476	
V	516	435	555	356	767	464	390	359	499	348	838	1 025	373	643	583	777	488	512	499	471	
VI	524	447	561	380	716	476	423	385	523	383	851	1 061	329	596	580	786	483	523	500	476	
VII	530	449	586	384	742	462	398	372	523	372	849	1 057	382	567	573	782	486	543	505	468	
VIII	535	452	688	385	723	464	452	393	524	356	859	1 062	397	595	588	791	470	552	502	545	
IX	538	450	647	390	735	474	441	389	541	342	852	1 108	420	572	571	788	450	559	483	434	
X	539	460	687	383	732	476	448	396	585	352	853	1 102	402	606	590	803	459	551	467	495	
XI	537	466	668	377	698	468	448	392	549	366	863	1 140	389	605	587	804	463	563	478	488	
XII	550	489	581	382	732	474	430	414	531	367	890	1 164	441	631	580	808	491	556	472	491	
2007	585	516	689	429	752	500	483	438	547	385	909	1 190	478	661	595	894	494	615	512	539	
I	531	452	697	404	727	467	450	427	531	365	579	1 084	391	661	516	861	459	553	466	481	
II	560	500	683	417	732	502	425	429	519	380	996	1 166	459	663	569	773	453	624	482	503	
III	569	502	641	401	759	475	459	420	535	356	908	1 130	457	623	597	888	495	573	473	518	
IV	577	493	712	428	818	483	415	442	533	397	897	1 145	464	647	590	883	479	585	471	533	
V	576	519	734	430	774	495	465	435	534	372	917	1 182	459	564	597	899	476	588	478	541	
VI	584	537	720	435	781	497	478	440	543	395	878	1 181	512	669	591	881	475	599	517	534	
VII	576	519	699	433	747	502	498	438	542	387	902	1 222	468	667	603	889	467	578	499	550	
VIII	593	526	683	428	730	510	502	444	541	387	904	1 216	488	680	585	924	507	647	539	547	
IX	598	536	663	440	727	520	510	441	577	395	901	1 242	497	684	606	929	506	664	535	566	
X	601	527	706	437	731	508	526	439	572	394	907	1 182	489	675	596	922	530	635	537	537	
XI	607	536	655	449	744	517	527	449	578	390	908	1 207	503	676	619	918	520	659	550	615	
XII	628	534	673	440	750	521	529	452	569	402	966	1 261	560	717	639	914	557	665	565	552	
2008	755	635	846	483	899	578	529	513	631	472	944	1 206	665	710	618	1 026	829	1 127	557	852	
I	584	538	697	435	764	507	480	454	600	457	661	1 136	656	624	481	778	526	669	430	715	
II	724	569	687	445	791	566	469	474	609	469	898	1 168	656	647	589	1 009	744	1 240	534	790	
III	731	591	747	453	810	551	473	472	640	450	923	1 171	662	660	597	996	844	1 150	521	863	
IV	751	594	808	473	845	561	506	494	627	457	934	1 205	749	676	599	1 024	825	1 192	529	814	
V	758	615	866	482	924	566	513	505	642	460	933	1 207	766	689	580	1 032	823	1 226	561	897	
VI	768	643	912	492	940	585	525	505	650	477	941	1 209	683	709	607	1 037	791	1 158	550	814	
VII	765	644	880	488	931	573	536	510	639	475	979	1 207	680	725	656	1 040	836	1 122	572	861	
VIII	779	665	862	501	933	586	557	519	641	488	937	1 223	685	729	659	1 051	891	1 153	597	920	
IX	783	678	911	496	964	597	560	538	631	492	943	1 243	557	707	642	1 066	893	1 137	592	885	
X	783	681	902	504	951	606	555	553	626	465	956	1 194	559	762	641	1 061	887	1 164	568	881	
XI	790	693	901	511	939	601	579	550	638	493	968	1 208	554	745	636	1 060	911	1 170	611	894	
XII	819	688	1 019	513	989	616	569	569	633	490	1 025	1 278	573	790	671	1 112	940	1 125	579	890	

1.3. ПРОСЈЕЧНЕ НЕТО ПЛАТЕ ПО ПОДРУЧЈИМА КД И МЈЕСЕЦИМА – наставак  
AVERAGE NET WAGES BY SECTION OF NACE AND BY MONTH – continued

KM

Мјесец Month	Укупно Total	Подручја/Sections																		
		A	B	C	D	E	F	G	H	I	J	K	L	M	N	O	P	Q	R	S
2009	788	621	891	518	1 017	608	546	559	643	500	1 045	1 253	562	735	574	1 085	900	1 046	584	890
I	771	659	823	499	975	601	572	566	597	526	795	1 192	497	736	489	1 068	868	1 178	588	901
II	813	665	958	525	1 077	632	525	565	617	487	1 047	1 304	521	755	588	1 097	910	1 196	504	861
III	781	625	851	515	1 007	601	525	548	607	485	1 068	1 253	548	719	583	1 094	921	1 025	583	793
IV	786	624	870	512	1 012	599	522	566	593	492	1 117	1 261	519	737	592	1 096	928	1 012	569	912
V	773	644	881	519	1 009	605	550	559	682	509	1 069	1 240	475	777	568	1 082	857	1 019	513	917
VI	794	629	939	519	1 039	613	541	561	642	533	1 059	1 270	547	708	583	1 101	926	1 010	578	900
VII	792	629	857	519	1 008	607	549	554	693	495	1 053	1 250	522	739	581	1 083	907	1 047	578	897
VIII	790	608	890	525	1 002	611	577	557	635	494	1 066	1 260	565	756	553	1 073	897	1 031	596	927
IX	786	592	924	511	1 012	602	543	559	698	486	1 041	1 249	578	729	587	1 074	894	1 000	601	885
X	789	589	884	529	1 011	608	549	561	696	482	1 037	1 231	553	722	581	1 073	882	1 011	567	851
XI	785	605	915	525	1 031	609	563	562	649	507	1 026	1 245	648	694	579	1 076	882	1 021	666	963
XII	788	592	911	519	1 024	610	545	552	604	512	1 005	1 256	669	744	579	1 097	906	1 008	660	868
2010	784	604	947	544	1 008	611	552	586	632	525	1 026	1 212	689	712	571	1 048	885	1 024	594	812
I	778	578	899	522	1 010	590	544	586	615	517	744	1 225	583	710	554	1 084	912	1 043	578	868
II	772	591	1 009	537	1 033	616	536	579	633	526	1 059	1 209	683	772	573	1 051	827	1 032	575	826
III	771	610	910	524	996	603	520	567	631	527	1 043	1 202	680	737	554	1 042	881	1 000	581	817
IV	786	589	905	548	975	609	530	588	627	525	1 028	1 234	675	707	565	1 039	906	1 031	587	832
V	774	606	954	545	1 001	597	544	579	644	514	1 052	1 225	681	693	557	1 021	883	1 031	608	825
VI	789	604	1 017	535	1 020	613	537	576	639	531	1 027	1 199	692	731	570	1 055	877	1 029	580	774
VII	786	605	929	564	984	602	547	583	632	544	1 028	1 196	672	710	560	1 037	897	1 018	584	806
VIII	785	606	923	544	982	616	564	588	629	520	1 027	1 224	686	676	578	1 054	893	1 024	595	793
IX	794	618	933	550	994	620	576	595	626	518	1 010	1 218	705	714	577	1 057	900	1 023	601	738
X	779	613	948	549	1 025	621	578	599	638	522	1 028	1 205	675	733	579	1 031	837	1 023	609	821
XI	791	610	967	553	1 036	618	580	594	636	526	1 039	1 204	737	670	593	1 043	891	1 021	609	784
XII	798	610	961	559	1 036	626	570	599	635	530	1 049	1 212	769	698	590	1 059	894	1 025	611	853
2011	809	638	990	565	1 022	625	587	601	645	541	1 053	1 252	836	789	575	1 063	883	1 038	579	891
I	798	628	975	544	1 015	629	588	611	572	534	1 060	1 268	668	842	567	1 042	847	1 053	583	906
II	804	639	1 064	550	1 068	621	603	600	654	564	759	1 202	882	822	560	1 074	882	1 037	476	857
III	807	612	961	559	999	619	564	600	739	544	1 059	1 255	827	804	594	1 065	893	1 015	565	826
IV	803	616	929	566	997	626	566	598	723	531	1 060	1 326	839	785	585	1 045	859	1 041	579	887
V	816	629	1 034	563	1 029	635	594	597	646	546	1 085	1 225	775	797	573	1 062	897	1 031	579	863
VI	817	634	1 055	571	1 029	633	590	602	632	538	1 073	1 247	850	822	585	1 069	901	1 051	579	1 002
VII	811	633	960	582	1 011	618	593	594	635	539	1 066	1 258	831	778	580	1 079	895	1 041	597	885
VIII	813	630	993	573	1 043	620	581	604	632	536	1 064	1 272	863	755	565	1 058	891	1 027	588	866
IX	807	664	965	555	1 019	622	595	605	633	534	1 056	1 253	883	766	556	1 061	890	1 050	586	871
X	802	657	965	569	1 027	626	595	604	630	531	1 050	1 230	851	793	578	1 056	861	1 035	591	970
XI	813	651	1 002	572	1 013	622	590	603	593	545	1 062	1 235	852	778	578	1 071	871	1 033	589	895
XII	815	655	990	570	1 016	627	596	597	633	560	1 062	1 234	878	756	576	1 076	895	1 043	594	880
2012	818	645	1 015	579	1 017	631	578	601	624	546	1 068	1 280	784	824	532	1 081	875	1 045	585	829
I	819	629	977	581	1 039	616	605	626	640	534	742	1 192	601	929	536	1 088	888	1 051	587	786
II	821	623	1 052	567	1 058	636	571	602	623	552	1 089	1 234	774	825	541	1 101	860	1 062	605	807
III	814	613	983	563	1 011	641	565	600	609	530	1 053	1 268	768	819	537	1 089	879	1 028	600	870
IV	817	628	1 006	574	1 006	632	582	600	622	540	1 065	1 290	775	822	529	1 080	891	1 044	602	819
V	826	623	1 070	573	1 031	620	576	594	627	551	1 098	1 339	794	824	526	1 095	893	1 040	575	834
VI	818	660	1 011	585	1 026	641	591	598	622	563	1 067	1 271	795	781	530	1 082	841	1 074	591	853
VII	823	664	1 072	591	1 008	629	573	597	604	547	1 078	1 275	808	850	531	1 075	882	1 032	581	825
VIII	818	655	993	583	1 005	632	582	592	623	541	1 073	1 283	791	838	529	1 077	889	1 042	561	822
IX	804	667	989	574	998	621	571	598	625	542	1 088	1 267	827	810	525	1 065	848	1 054	574	826
X	817	661	1 045	578	1 009	633	570	598	627	553	1 096	1 295	857	810	528	1 079	879	1 022	585	882
XI	819	652	981	582	1 008	633	586	605	623	559	1 084	1 308	794	791	542	1 074	885	1 050	581	821
XII	818	651	993	592	1 007	640	566	602	637	536	1 079	1 309	811	815	528	1 073	863	1 041	583	804

1.4. ПРОСЈЕЧНЕ БРУТО ПЛАТЕ ПО ПОДРУЧЈИМА КД И МЈЕСЕЦИМА  
AVERAGE GROSS WAGES BY SECTION OF NACE AND BY MONTH

KM

Мјесец Month	Укупно Total	Подручја/Sections																		
		A	B	C	D	E	F	G	H	I	J	K	L	M	N	O	P	Q	R	S
2005	707	607	625	518	983	626	585	536	725	453	1 207	1 542	488	817	827	1 089	637	725	648	643
I	656	647	515	512	885	604	622	525	689	445	887	1 486	391	856	800	972	631	706	713	561
II	699	563	506	505	1 021	626	609	519	737	424	1 297	1 447	472	818	801	1 038	593	722	635	640
III	701	585	576	491	984	598	542	511	748	445	1 224	1 507	466	788	808	1 073	659	716	642	630
IV	689	560	365	507	951	622	530	526	706	440	1 203	1 561	495	791	822	1 076	644	731	635	646
V	687	604	559	483	985	607	549	516	728	423	1 219	1 415	444	806	847	1 086	642	736	621	649
VI	706	604	551	504	999	626	537	525	725	461	1 218	1 545	498	820	821	1 133	643	740	637	636
VII	717	602	609	538	1 032	629	596	516	720	457	1 207	1 498	501	829	844	1 102	640	725	634	641
VIII	719	617	665	527	1 037	621	604	564	727	449	1 204	1 555	597	857	812	1 108	611	721	639	652
IX	718	645	816	523	945	626	620	544	724	464	1 186	1 504	485	838	844	1 097	625	714	638	647
X	725	619	887	537	977	639	611	555	740	486	1 190	1 603	498	823	805	1 121	644	732	659	624
XI	721	641	871	546	1 001	650	596	561	743	459	1 221	1 599	534	820	857	1 024	647	718	675	653
XII	745	610	753	539	987	655	610	572	711	485	1 209	1 677	534	790	859	1 154	644	735	672	727
2006	793	680	915	570	1 097	703	628	583	793	540	1 294	1 639	575	893	879	1 187	702	806	729	709
I	735	617	832	569	993	656	578	574	755	529	1 225	1 547	490	840	895	1 092	646	728	674	478
II	743	639	776	566	1 049	689	572	563	733	523	1 255	1 598	536	814	842	1 135	621	734	688	695
III	752	650	777	549	1 147	667	564	552	774	494	1 312	1 586	532	889	867	1 099	640	741	680	689
IV	773	648	798	537	1 084	701	571	571	760	522	1 289	1 611	559	842	880	1 201	733	758	751	724
V	784	661	844	543	1 167	705	593	546	758	531	1 274	1 558	575	942	886	1 181	742	779	759	717
VI	798	680	853	579	1 089	724	643	588	795	582	1 294	1 612	506	906	882	1 198	735	796	760	726
VII	807	698	891	584	1 128	703	605	568	796	569	1 290	1 606	588	862	871	1 193	739	825	768	711
VIII	814	688	1 046	586	1 100	706	687	598	796	543	1 306	1 615	612	905	891	1 206	716	840	763	828
IX	818	682	984	593	1 118	720	670	592	822	523	1 296	1 684	652	870	869	1 199	684	849	734	660
X	821	700	1 045	583	1 113	724	685	603	889	537	1 296	1 676	625	921	896	1 224	698	838	711	752
XI	817	708	1 017	574	1 062	712	680	598	835	558	1 311	1 734	601	920	892	1 225	708	857	728	741
XII	837	744	884	581	1 114	721	658	630	808	559	1 354	1 770	681	959	882	1 233	747	846	718	746
2007	875	773	1 031	641	1 131	745	720	650	822	571	1 363	1 797	727	992	885	1 351	734	918	761	803
I	804	685	1 046	612	1 097	706	676	646	806	554	880	1 644	595	1 005	785	1 318	698	829	708	721
II	838	748	1 023	625	1 104	749	629	635	788	565	1 487	1 765	699	992	851	1 165	670	929	713	745
III	853	750	958	597	1 144	708	684	622	805	528	1 365	1 704	686	933	888	1 353	736	853	700	765
IV	863	736	1 065	639	1 239	719	622	653	800	587	1 350	1 727	704	973	877	1 332	709	870	701	789
V	862	776	1 098	643	1 165	738	693	642	802	551	1 368	1 784	688	844	888	1 357	706	877	709	804
VI	872	804	1 081	647	1 174	741	720	651	808	583	1 327	1 790	780	1 007	880	1 328	703	890	769	794
VII	860	777	1 047	644	1 123	744	741	648	811	573	1 352	1 849	702	998	897	1 339	692	859	740	818
VIII	887	789	1 020	641	1 097	760	747	658	808	573	1 357	1 835	756	1 018	866	1 390	753	971	800	821
IX	893	801	992	655	1 092	774	757	652	863	583	1 350	1 874	751	1 025	903	1 396	751	990	793	844
X	899	789	1 055	650	1 099	756	783	650	856	580	1 361	1 782	749	1 011	889	1 392	786	952	797	804
XI	908	801	977	670	1 112	763	786	665	866	576	1 365	1 826	772	1 014	920	1 388	771	983	816	920
XII	940	802	1 004	659	1 126	770	787	668	852	593	1 443	1 904	847	1 076	947	1 384	828	998	841	823
2008	1 132	948	1 264	718	1 350	857	783	759	945	698	1 416	1 817	1 024	1 058	915	1 563	1 238	1 691	822	1 285
I	873	803	1 038	648	1 148	749	711	672	898	675	988	1 711	1 027	928	710	1 183	778	996	633	1 076
II	1 083	848	1 024	660	1 187	840	695	698	909	690	1 345	1 755	1 026	962	869	1 527	1 109	1 856	787	1 187
III	1 095	877	1 112	673	1 217	812	696	696	957	665	1 394	1 756	1 032	982	882	1 517	1 259	1 728	771	1 298
IV	1 125	883	1 206	700	1 267	833	749	726	937	671	1 403	1 821	1 117	1 005	887	1 561	1 231	1 793	781	1 265
V	1 136	917	1 283	716	1 390	840	758	745	960	677	1 401	1 832	1 138	1 024	858	1 574	1 229	1 839	829	1 351
VI	1 152	961	1 363	730	1 411	868	777	746	972	703	1 414	1 820	1 065	1 059	899	1 581	1 180	1 742	813	1 225
VII	1 148	962	1 319	729	1 397	851	792	754	954	701	1 476	1 818	1 059	1 082	959	1 586	1 249	1 684	845	1 298
VIII	1 169	993	1 289	744	1 398	872	824	768	957	722	1 406	1 841	1 066	1 089	977	1 602	1 333	1 732	883	1 384
IX	1 175	1 012	1 363	736	1 446	887	829	800	944	726	1 418	1 872	848	1 048	952	1 626	1 336	1 706	875	1 332
X	1 175	1 018	1 352	750	1 427	903	820	816	942	691	1 434	1 790	856	1 137	948	1 620	1 327	1 749	834	1 325
XI	1 187	1 036	1 347	762	1 408	895	859	819	955	730	1 454	1 823	853	1 113	948	1 619	1 365	1 758	904	1 348
XII	1 228	1 029	1 528	763	1 485	917	843	841	947	729	1 522	1 932	875	1 174	1 004	1 697	1 410	1 683	856	1 339

1.4. ПРОСЈЕЧНЕ БРУТО ПЛАТЕ ПО ПОДРУЧЈИМА КД И МЈЕСЕЦИМА – наставак  
AVERAGE GROSS WAGES BY SECTION OF NACE AND BY MONTH – continued

KM

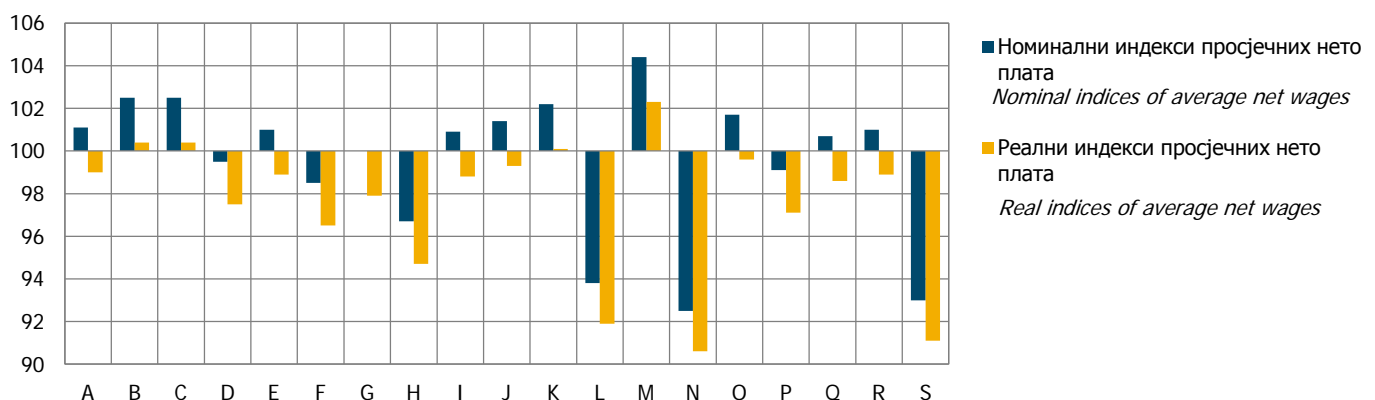
Мјесец Month	Укупно Total	Подручја/ Sections																		
		A	B	C	D	E	F	G	H	I	J	K	L	M	N	O	P	Q	R	S
2009	1 204	943	1 358	779	1 567	916	819	847	971	747	1 609	1 929	868	1 121	856	1 687	1 376	1 602	878	1 349
I	1 173	999	1 241	751	1 482	901	846	854	905	783	1 201	1 816	778	1 102	727	1 650	1 312	1 810	892	1 359
II	1 244	1 015	1 463	790	1 651	956	792	852	926	727	1 620	2 011	804	1 147	886	1 705	1 392	1 840	751	1 311
III	1 193	951	1 308	773	1 549	904	791	830	917	723	1 642	1 929	843	1 097	853	1 698	1 412	1 570	873	1 082
IV	1 202	949	1 335	771	1 566	902	781	859	903	729	1 708	1 947	797	1 126	869	1 701	1 422	1 548	855	1 392
V	1 181	978	1 343	779	1 556	911	826	848	1 035	771	1 643	1 915	749	1 188	837	1 686	1 308	1 557	765	1 398
VI	1 216	956	1 432	783	1 599	924	812	852	982	798	1 624	1 960	848	1 082	860	1 716	1 415	1 546	873	1 373
VII	1 211	957	1 304	780	1 552	914	826	839	1 048	738	1 618	1 933	806	1 128	873	1 686	1 386	1 600	872	1 368
VIII	1 208	923	1 355	791	1 546	921	869	845	956	735	1 627	1 936	876	1 155	830	1 672	1 371	1 577	898	1 414
IX	1 201	892	1 409	767	1 559	906	815	849	1 052	725	1 607	1 915	893	1 112	882	1 671	1 366	1 529	905	1 378
X	1 206	892	1 346	797	1 560	916	824	849	1 042	719	1 593	1 892	857	1 102	873	1 670	1 347	1 545	851	1 296
XI	1 199	918	1 393	788	1 591	917	847	852	974	756	1 578	1 913	996	1 061	869	1 675	1 347	1 562	1 006	1 470
XII	1 207	897	1 388	780	1 587	918	820	836	906	765	1 593	1 929	1 029	1 144	883	1 707	1 385	1 547	998	1 321
2010	1 199	922	1 445	820	1 556	923	833	885	956	788	1 579	1 863	1 049	1 091	859	1 635	1 355	1 570	896	1 239
I	1 189	870	1 362	785	1 561	893	818	890	926	776	1 127	1 882	894	1 094	831	1 690	1 395	1 597	868	1 323
II	1 179	895	1 544	806	1 593	928	804	875	951	789	1 615	1 858	1 043	1 180	849	1 637	1 262	1 580	863	1 268
III	1 178	922	1 397	786	1 537	908	777	858	950	790	1 605	1 846	1 040	1 126	831	1 623	1 348	1 529	872	1 254
IV	1 200	893	1 379	823	1 502	918	795	880	951	787	1 582	1 896	1 019	1 084	848	1 619	1 385	1 577	882	1 258
V	1 183	923	1 455	822	1 543	897	819	868	976	770	1 619	1 882	1 029	1 056	835	1 590	1 349	1 578	915	1 265
VI	1 205	914	1 552	804	1 572	924	810	866	965	797	1 579	1 839	1 059	1 118	855	1 644	1 340	1 575	872	1 175
VII	1 201	922	1 415	851	1 515	906	824	876	953	815	1 579	1 835	1 014	1 083	840	1 617	1 371	1 562	881	1 225
VIII	1 203	924	1 411	823	1 518	933	854	889	955	782	1 586	1 882	1 042	1 047	874	1 645	1 369	1 570	902	1 209
IX	1 219	951	1 429	832	1 537	940	872	903	949	780	1 559	1 875	1 071	1 096	874	1 652	1 382	1 571	910	1 123
X	1 194	946	1 450	830	1 582	941	874	909	967	785	1 579	1 855	1 025	1 129	877	1 610	1 285	1 572	922	1 255
XI	1 213	940	1 482	835	1 604	934	878	899	968	793	1 606	1 852	1 132	1 025	896	1 630	1 368	1 567	923	1 197
XII	1 226	939	1 457	846	1 602	948	864	908	967	798	1 621	1 865	1 173	1 068	892	1 655	1 374	1 576	928	1 304
2011	1 326	1 056	1 625	892	1 689	1 020	962	985	1 037	885	1 743	2 055	1 368	1 306	936	1 775	1 453	1 703	951	1 463
I	1 225	955	1 494	824	1 574	952	898	924	866	803	1 635	1 952	1 015	1 299	857	1 629	1 302	1 618	895	1 406
II	1 316	1 039	1 740	872	1 777	1 017	979	976	1 053	925	1 234	1 974	1 455	1 358	902	1 793	1 442	1 707	765	1 419
III	1 328	1 015	1 582	888	1 661	1 019	927	984	1 192	895	1 759	2 071	1 359	1 330	979	1 791	1 474	1 677	931	1 368
IV	1 325	1 019	1 537	901	1 658	1 029	934	993	1 166	874	1 781	2 200	1 379	1 306	959	1 757	1 426	1 716	958	1 469
V	1 346	1 051	1 710	893	1 715	1 045	981	998	1 047	898	1 801	2 021	1 262	1 328	935	1 783	1 489	1 704	958	1 429
VI	1 347	1 055	1 744	907	1 711	1 042	973	992	1 024	890	1 781	2 060	1 397	1 369	960	1 793	1 494	1 734	960	1 661
VII	1 337	1 052	1 586	923	1 682	1 018	978	980	1 027	889	1 768	2 075	1 366	1 295	951	1 807	1 484	1 719	989	1 465
VIII	1 339	1 049	1 650	905	1 720	1 022	958	990	1 022	880	1 770	2 102	1 418	1 258	928	1 777	1 477	1 696	974	1 389
IX	1 330	1 106	1 590	876	1 691	1 017	987	1 000	1 023	879	1 755	2 072	1 451	1 274	914	1 780	1 476	1 734	970	1 442
X	1 320	1 098	1 591	898	1 707	1 030	980	997	1 017	875	1 746	2 031	1 399	1 322	948	1 772	1 426	1 707	978	1 609
XI	1 341	1 090	1 654	907	1 687	1 023	972	997	973	897	1 767	2 038	1 400	1 293	949	1 798	1 442	1 707	977	1 475
XII	1 343	1 100	1 634	900	1 693	1 032	983	987	1 022	923	1 799	2 039	1 443	1 257	945	1 805	1 482	1 722	983	1 457
2012	1 349	1 074	1 676	918	1 694	1 039	954	992	1 010	901	1 770	2 120	1 290	1 370	872	1 818	1 451	1 726	970	1 372
I	1 350	1 057	1 612	920	1 727	1 013	1 001	1 034	1 032	880	1 228	1 972	978	1 551	878	1 828	1 472	1 738	966	1 301
II	1 354	1 030	1 738	900	1 763	1 046	943	993	1 010	910	1 804	2 043	1 276	1 374	887	1 851	1 426	1 754	1 001	1 335
III	1 342	1 019	1 619	891	1 689	1 055	936	987	984	873	1 749	2 101	1 263	1 365	881	1 829	1 457	1 701	1 002	1 442
IV	1 347	1 042	1 659	911	1 679	1 041	966	992	1 004	891	1 766	2 133	1 273	1 357	868	1 815	1 478	1 724	996	1 357
V	1 364	1 037	1 764	913	1 716	1 020	952	983	1 017	909	1 820	2 220	1 309	1 366	863	1 839	1 480	1 719	961	1 381
VI	1 348	1 099	1 662	929	1 708	1 055	974	987	1 009	929	1 768	2 104	1 307	1 300	870	1 819	1 394	1 772	978	1 413
VII	1 358	1 106	1 770	942	1 683	1 036	943	983	989	903	1 786	2 115	1 328	1 413	871	1 808	1 462	1 703	961	1 365
VIII	1 349	1 092	1 673	925	1 656	1 039	955	978	1 010	893	1 779	2 125	1 304	1 396	867	1 809	1 474	1 722	930	1 361
IX	1 325	1 115	1 631	910	1 664	1 022	942	989	1 013	896	1 799	2 098	1 361	1 349	863	1 787	1 406	1 740	951	1 368
X	1 349	1 097	1 724	918	1 682	1 043	944	989	1 014	914	1 816	2 146	1 415	1 347	868	1 814	1 456	1 688	968	1 461
XI	1 351	1 082	1 619	923	1 683	1 041	970	1 000	1 009	924	1 797	2 169	1 311	1 318	883	1 807	1 468	1 737	961	1 359
XII	1 349	1 089	1 638	936	1 680	1 053	935	994	1 031	890	1 787	2 169	1 338	1 359	867	1 807	1 431	1 718	965	1 332

1.5. НОМИНАЛНИ ИНДЕКСИ ПРОСЈЕЧНИХ НЕТО ПЛАТА  
NOMINAL INDICES OF AVERAGE NET WAGES

Подручје КД	2006 2005	2007 2006	2008 2007	2009 2008	2010 2009	2011 2010	2012 2011	Section of NACE
УКУПНО	112,0	112,3	129,1	104,4	99,5	103,2	101,1	TOTAL
A	111,8	115,7	123,1	97,8	97,3	105,6	101,1	A
B	146,5	114,5	122,8	105,3	106,3	104,5	102,5	B
C	110,3	114,4	112,6	107,2	105,0	103,9	102,5	C
D	111,3	104,3	119,5	113,1	99,1	101,4	99,5	D
E	112,4	108,0	115,6	105,2	100,5	102,3	101,0	E
F	107,3	116,9	109,5	103,2	101,1	106,3	98,5	F
G	108,5	114,7	117,1	109,0	104,8	102,6	100,0	G
H	109,4	104,8	115,4	101,9	98,3	102,1	96,7	H
I	118,8	108,8	122,6	105,9	105,0	103,0	100,9	I
J	107,2	106,8	103,9	110,7	98,2	102,6	101,4	J
K	106,3	110,4	101,3	103,9	96,7	103,3	102,2	K
L	118,8	128,5	139,1	84,5	122,6	121,3	93,8	L
M	109,5	112,2	107,4	103,5	96,9	110,8	104,4	M
N	106,4	102,8	103,9	92,9	99,5	100,7	92,5	N
O	109,0	114,8	114,8	105,8	96,6	101,4	101,7	O
P	110,0	107,2	167,8	108,6	98,3	99,8	99,1	P
Q	111,1	116,0	183,3	92,8	97,9	101,4	100,7	Q
R	112,2	106,9	108,8	104,8	101,7	97,5	101,0	R
S	110,2	115,7	158,1	104,5	91,2	109,7	93,0	S

1.6. РЕАЛНИ ИНДЕКСИ ПРОСЈЕЧНИХ НЕТО ПЛАТА  
REAL INDICES OF AVERAGE NET WAGES

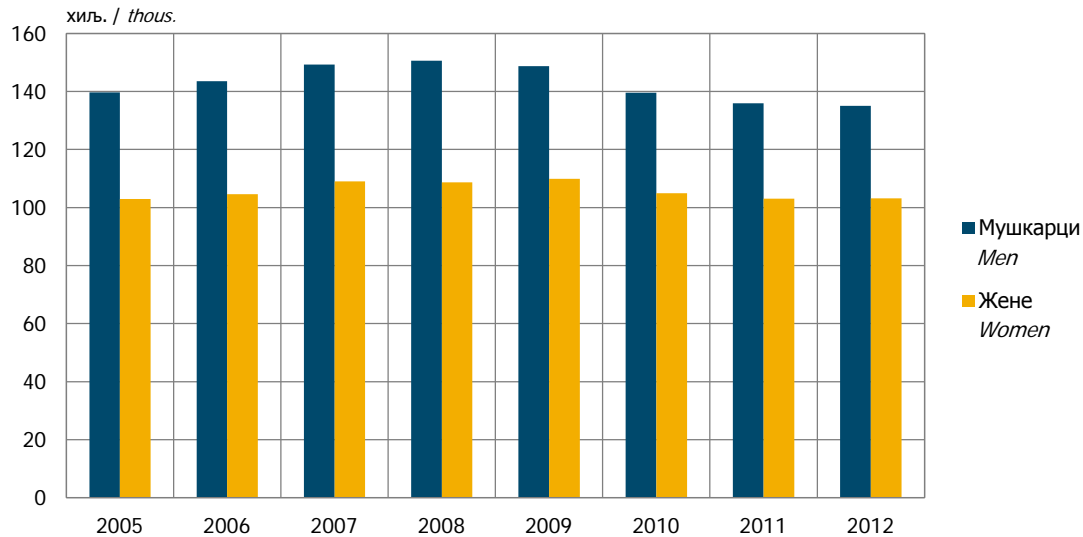
Подручје КД	2006 2005	2007 2006	2008 2007	2009 2008	2010 2009	2011 2010	2012 2011	Section of NACE
УКУПНО	102,3	110,2	120,4	104,8	97,1	99,3	99,0	TOTAL
A	102,1	113,5	114,8	98,2	94,9	101,7	99,0	A
B	133,8	112,3	114,5	105,7	103,7	100,6	100,4	B
C	100,7	112,3	105,0	107,7	102,5	100,0	100,4	C
D	101,6	102,4	111,5	113,6	96,7	97,6	97,5	D
E	102,6	106,0	107,8	105,6	98,0	98,5	98,9	E
F	98,0	114,8	102,2	103,6	98,6	102,3	96,5	F
G	99,1	112,5	109,3	109,4	102,3	98,7	97,9	G
H	99,9	102,8	107,6	102,3	95,9	98,2	94,7	H
I	108,5	106,7	114,4	106,4	102,4	99,2	98,8	I
J	97,9	104,8	96,9	111,1	95,8	98,8	99,3	J
K	97,1	108,3	94,5	104,3	94,4	99,4	100,1	K
L	108,5	126,1	129,8	84,9	119,6	116,8	91,9	L
M	100,0	110,1	100,2	103,9	94,5	106,7	102,3	M
N	97,2	100,8	96,9	93,3	97,1	96,9	90,6	N
O	99,5	112,6	107,1	106,2	94,2	97,6	99,6	O
P	100,5	105,2	156,5	109,0	95,9	96,0	97,1	P
Q	101,5	113,9	170,9	93,2	95,5	97,6	98,6	Q
R	102,4	104,9	101,5	105,3	99,2	93,8	98,9	R
S	100,6	113,5	147,5	104,9	89,0	105,6	91,1	S



Графикон 2. Номинални и реални индекси просјечних нето плата по подручјима КД у 2012. години (∅ 2011 = 100)  
Graph 2. Nominal and real indices of average net wages by section of NACE in 2012 (∅ 2011 = 100)

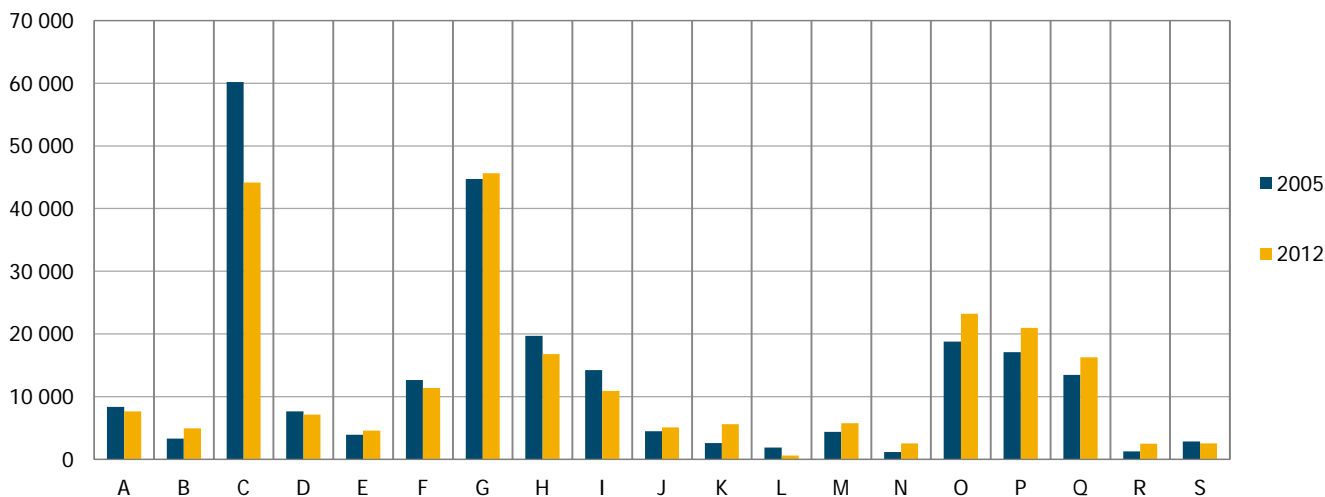
2. ЗАПОСЛЕНИ  
EMPLOYEES2.1. ЗАПОСЛЕНИ ПО ПОЛУ  
EMPLOYEES BY SEX

	2005	2006	2007	2008	2009	2010	2011	2012	
УКУПНО	242 624	248 139	258 236	259 205	258 634	244 453	238 956	238 178	TOTAL
Мушкарци	139 682	143 514	149 201	150 569	148 713	139 554	135 945	135 025	Men
Жене	102 942	104 625	109 035	108 636	109 921	104 899	103 011	103 153	Women

Графикон 3. Запослени по полу  
Graph 3. Employees by sex2.2. ЗАПОСЛЕНИ ПО ПОДРУЧЈИМА КД  
EMPLOYEES BY SECTION OF NACE

Подручје КД	2005	2006	2007	2008	2009	2010	2011	2012	Section of NACE
УКУПНО	242 624	248 139	258 236	259 205	258 634	244 453	238 956	238 178	TOTAL
A	8 630	8 340	8 354	8 349	8 468	8 176	8 159	7 816	A
B	3 304	3 803	4 595	4 970	4 711	4 841	4 918	4 932	B
C	62 710	59 114	58 488	56 874	52 951	48 816	46 372	45 968	C
D	7 622	7 056	6 659	6 907	6 999	7 101	6 952	7 114	D
E	3 942	4 004	4 236	4 448	4 602	4 524	4 498	4 566	E
F	13 126	13 196	13 946	15 152	15 278	13 763	12 590	11 702	F
G	45 118	49 112	53 193	54 028	54 308	49 344	47 447	45 902	G
H	11 650	11 972	12 665	11 870	12 036	11 512	11 316	11 032	H
I	14 768	16 730	17 756	16 660	15 090	12 848	11 840	11 330	I
J	4 506	4 532	4 764	4 788	4 968	5 030	5 034	5 106	J
K	2 597	2 814	3 304	3 799	5 180	5 122	5 252	5 616	K
L	1 913	1 551	1 431	1 131	854	756	623	608	L
M	6 016	6 566	6 970	7 141	7 224	6 752	6 880	6 938	M
N	1 211	1 470	1 833	2 200	2 520	2 540	2 599	2 550	N
O	18 758	19 391	20 213	21 062	22 708	22 444	22 394	23 198	O
P	17 361	17 902	18 540	18 837	19 516	20 126	20 778	21 156	P
Q	13 580	13 946	14 138	14 208	14 449	14 784	15 394	16 350	Q
R	1 293	1 498	1 815	2 036	2 503	2 355	2 500	2 540	R
S	4 519	5 142	5 336	4 745	4 269	3 619	3 410	3 754	S

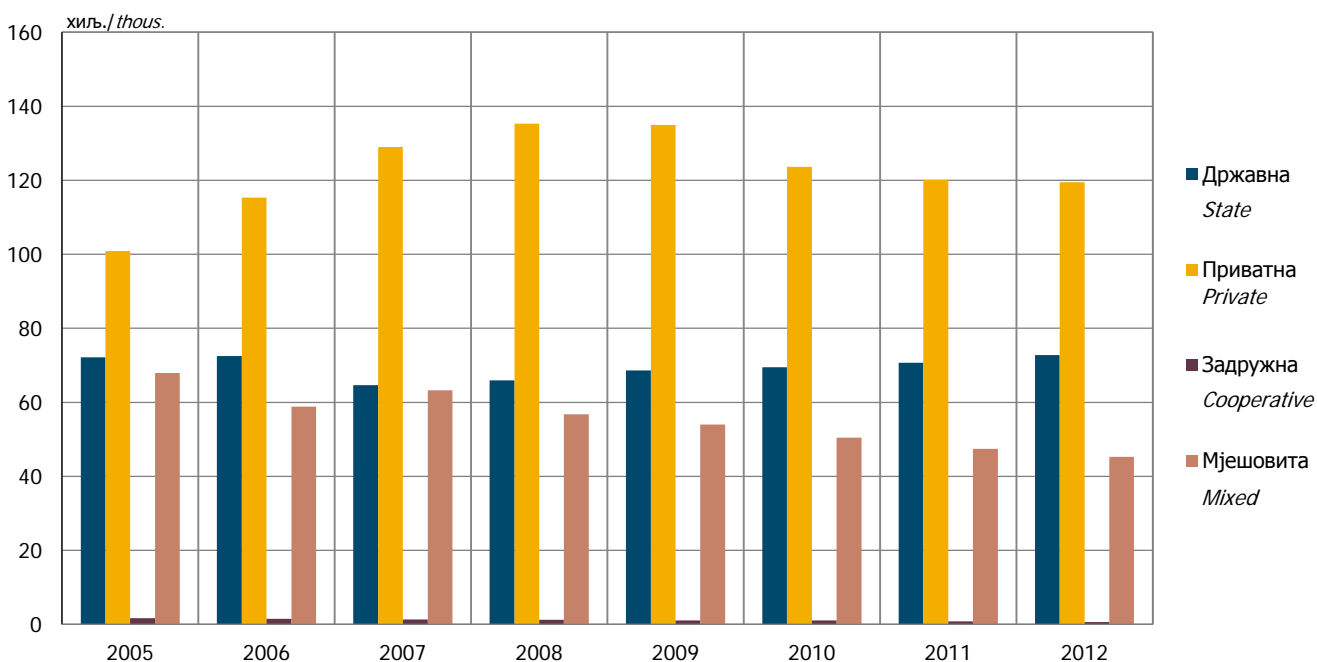




Графикон 4. Запослени по подручјима КД у 2005. и 2012. години  
Graph 4. Employees by section of NACE in 2005 and 2012

2.3. ЗАПОСЛЕНИ ПРЕМА ОБЛИКУ СВОЈИНЕ  
EMPLOYEES BY TYPE OF OWNERSHIP

Облик својине	2005	2006	2007	2008	2009	2010	2011	2012	Type of ownership
УКУПНО	242 624	248 139	258 236	259 205	258 634	244 453	238 956	238 178	TOTAL
Државна	72 166	72 541	64 640	65 934	68 589	69 432	70 704	72 793	State
Приватна	100 868	115 270	128 963	135 275	134 958	123 592	120 039	119 464	Private
Задружна	1 643	1 525	1 357	1 210	1 084	1 025	768	650	Cooperative
Мјешовита	67 947	58 802	63 276	56 786	54 003	50 404	47 445	45 271	Mixed



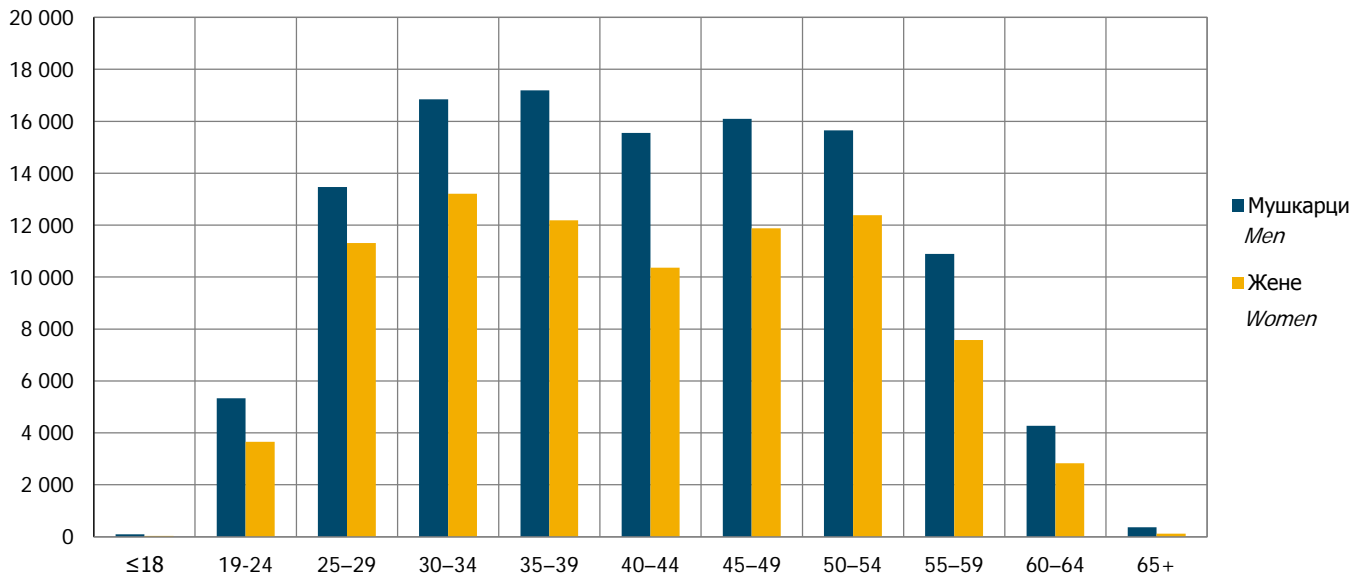
Графикон 5. Запослени према облику својине  
Graph 5. Employees by type of ownership

2.4. ЗАПОСЛЕНИ У ПОСЛОВНИМ СУБЈЕКТИМА ПРЕМА СТЕПЕНУ СТРУЧНОГ ОБРАЗОВАЊА И ПОЛУ  
EMPLOYEES IN BUSINESS ENTITIES BY LEVEL OF PROFESSIONAL EDUCATION AND SEX

Степен стручног образовања	Пол	2008	2009	2010	2011	2012	Sex	Level of professional education
УКУПНО	свега	201 797	207 781	202 483	200 076	201 297	all	TOTAL
	мушкарци	119 666	122 406	118 440	116 109	115 776	men	
	жене	82 131	85 375	84 043	83 967	85 521	women	
Доктори наука	свега	734	846	857	910	973	all	Doctors of science
	мушкарци	594	661	662	680	701	men	
	жене	140	185	195	230	272	women	
Магистри	свега	910	1 076	1 224	1 368	1 575	all	Master degree
	мушкарци	574	658	699	771	858	men	
	жене	336	418	525	597	717	women	
Висока стручна спрема	свега	26 746	30 867	33 215	36 245	39 735	all	University qualification
	мушкарци	13 630	15 238	16 075	17 128	18 350	men	
	жене	13 116	15 629	17 140	19 117	21 385	women	
Виша стручна спрема	свега	14 505	14 259	13 183	12 412	11 579	all	Two-year college
	мушкарци	6 403	6 360	5 772	5 415	5 064	men	
	жене	8 102	7 899	7 411	6 997	6 515	women	
Средња стручна спрема	свега	83 458	88 168	87 284	85 657	86 515	all	Secondary school
	мушкарци	44 412	47 419	47 317	46 496	47 147	men	
	жене	39 046	40 749	39 967	39 161	39 368	women	
Нижа стручна спрема	свега	4 958	4 646	4 238	4 365	3 797	all	Lower level
	мушкарци	2 672	2 485	2 456	2 600	2 313	men	
	жене	2 286	2 161	1 782	1 765	1 484	women	
Висококвалификовани	свега	9 785	9 257	8 710	8 250	8 158	all	Highly skilled
	мушкарци	8 767	8 448	7 935	7 552	7 515	men	
	жене	1 018	809	775	698	643	women	
Квалификовани	свега	38 845	38 027	34 972	33 571	32 630	all	Skilled
	мушкарци	29 696	29 110	26 752	25 689	24 715	men	
	жене	9 149	8 917	8 220	7 882	7 915	women	
Полуквалификовани	свега	5 431	4 881	4 306	4 000	3 667	all	Semi-skilled
	мушкарци	3 699	3 308	2 966	2 553	2 431	men	
	жене	1 732	1 573	1 340	1 447	1 236	women	
Неквалификовани	свега	16 425	15 754	14 494	13 298	12 668	all	Unskilled
	мушкарци	9 218	8 719	7 806	7 225	6 682	men	
	жене	7 207	7 035	6 688	6 073	5 986	women	

2.5. ЗАПОСЛЕНИ У ПОСЛОВНИМ СУБЈЕКТИМА ПО СТАРОСНИМ ГРУПАМА И ПОЛУ  
EMPLOYEES IN BUSINESS ENTITIES BY AGE GROUP AND SEX

Старосне групе	2009			2010			2011			2012			Age groups
	свега <i>all</i>	мушкарци <i>men</i>	жене <i>women</i>	свега <i>all</i>	мушкарци <i>men</i>	жене <i>women</i>	свега <i>all</i>	мушкарци <i>men</i>	жене <i>women</i>	свега <i>all</i>	мушкарци <i>men</i>	жене <i>women</i>	
УКУПНО	207 781	122 406	85 375	202 483	118 440	84 043	200 076	116 109	83 967	201 297	115 776	85 521	TOTAL
до 18	97	70	27	82	50	32	93	63	30	124	89	35	up to 18
19-24	11 703	7 143	4 560	10 225	6 178	4 047	9 630	5 794	3 836	8 988	5 329	3 659	19-24
25-29	27 020	15 195	11 825	26 013	14 589	11 424	25 587	14 152	11 435	24 780	13 473	11 307	25-29
30-34	29 307	17 153	12 154	29 188	16 876	12 312	29 221	16 714	12 507	30 048	16 843	13 205	30-34
35-39	28 233	17 237	10 996	28 266	17 197	11 069	28 505	17 023	11 482	29 376	17 194	12 182	35-39
40-44	28 720	17 002	11 718	27 059	16 164	10 895	26 009	15 621	10 388	25 918	15 558	10 360	40-44
45-49	31 944	18 096	13 848	30 459	17 251	13 208	28 816	16 448	12 368	27 979	16 100	11 879	45-49
50-54	27 242	15 827	11 415	26 937	15 311	11 626	27 345	15 330	12 015	28 042	15 656	12 386	50-54
55-59	17 328	10 482	6 846	17 526	10 528	6 998	17 635	10 394	7 241	18 469	10 898	7 571	55-59
60-64	5 756	3 841	1 915	6 347	3 979	2 368	6 780	4 206	2 574	7 101	4 276	2 825	60-64
65+	431	360	71	381	317	64	455	364	91	472	360	112	65+



Графикон 6. Запослени у пословним субјектима по старосним групама и полу у 2012. години  
Graph 6. Employees in business entities by age group and sex in 2012

2.6. ЗАПОСЛЕНИ У ПОСЛОВНИМ СУБЈЕКТИМА ПО ОБЛАСТИМА КД  
EMPLOYEES IN BUSINESS ENTITIES BY DIVISION OF NACE

Шифра и назив области	2008	2009	2010	2011	2012	Code and title of division
УКУПНО	201 797	207 781	202 483	200 076	201 297	TOTAL
01 Биљна и сточарска производња, лов и припадајуће услужне дјелатности	2 811	2 954	2 863	2 917	2 657	01 Crop and animal production, hunting and related service activities
02 Шумарство и сјеча дрвета	4 787	4 815	4 729	4 702	4 640	02 Forestry and logging
03 Рибарство	185	197	171	157	156	03 Fishing and aquaculture
05 Вађење угља и лигнита	2 116	2 191	2 209	2 245	2 344	05 Mining of coal and lignite
06 Вађење сирове нафте и природног гаса	-	-	-	2	8	06 Extraction of crude petroleum and natural gas
07 Вађење руда метала	1 972	1 629	1 785	1 949	1 958	07 Mining of metal ores
08 Вађење осталих руда и камена	875	887	843	719	613	08 Other mining and quarrying
09 Помоћне услужне дјелатности у вађењу руда и камена	1	-	-	-	6	09 Mining support service activities
10 Производња прехранбених производа	6 123	6 229	6 169	5 739	5 412	10 Manufacture of food products
11 Производња пића	845	813	770	625	633	11 Manufacture of beverages
12 Производња дуванских производа	236	238	203	159	134	12 Manufacture of tobacco products
13 Производња текстила	986	921	868	912	870	13 Manufacture of textiles
14 Производња одјеће	4 664	3 957	3 381	1 952	1 987	14 Manufacture of wearing apparel
15 Производња коже и производа од коже	5 103	4 858	4 911	5 600	5 771	15 Manufacture of leather and related products
16 Прерада дрвета и производа од дрвета и плута, сем намјештаја; производња предмета од сламе и плетарских материјала	6 707	5 845	5 345	5 233	5 349	16 Manufacture of wood and of products of wood and cork, except furniture; manufacture
17 Производња хартије и производа од хартије	802	705	701	675	637	17 Manufacture of paper and paper products
18 Штампане и умножавање снимљених записа	591	549	479	471	501	18 Printing and reproduction of recorded media
19 Производња кокса и рафинисаних нафтних производа	1 926	2 136	2 252	2 204	2 173	19 Manufacture of coke and refined petroleum products
20 Производња хемикалија и хемијских производа	766	763	775	714	727	20 Manufacture of chemicals and chemical products
21 Производња основних фармацеутских производа и фармацеутских препарата	3	3	2	12	27	21 Manufacture of basic pharmaceutical products and pharmaceutical preparations
22 Производња производа од гуме и пластичних маса	1 398	1 382	1 284	1 165	1 151	22 Manufacture of rubber and plastic products
23 Производња осталих производа од неметалних минерала	1 460	1 507	1 320	1 220	1 165	23 Manufacture of other non-metallic mineral products
24 Производња базних метала	2 896	2 438	2 172	1 825	1 839	24 Manufacture of basic metals
25 Производња готових металних производа, сем машина и опреме	5 059	4 896	4 431	4 459	4 403	25 Manufacture of fabricated metal products, except machinery and equipment
26 Производња рачунара, електронских и оптичких производа	729	671	663	704	691	26 Manufacture of computer, electronic and optical products
27 Производња електричне опреме	1 246	1 063	1 021	1 134	1 195	27 Manufacture of electrical equipment
28 Производња машина и опреме, д. н.	1 526	1 228	778	747	822	28 Manufacture of machinery and equipment n.e.c.
29 Производња моторних возила, приколица и полуприколица	825	551	449	533	363	29 Manufacture of motor vehicles, trailers and semi-trailers
30 Производња осталих саобраћајних средстава	47	42	41	40	39	30 Manufacture of other transport equipment
31 Производња намјештаја	2 330	2 553	2 512	2 480	2 596	31 Manufacture of furniture
32 Остала прерађивачка индустрија	380	342	267	247	287	32 Other manufacturing

2.6. ЗАПОСЛЕНИ У ПОСЛОВНИМ СУБЈЕКТИМА ПО ОБЛАСТИМА КД – наставак  
EMPLOYEES IN BUSINESS ENTITIES BY DIVISION OF NACE – continued

Шифра и назив области	2008	2009	2010	2011	2012	Code and title of division
33 Поправак и инсталација машина и опреме	2 338	2 274	2 256	2 180	2 128	33 Repair and installation of machinery and equipment
35 Снабдијевање електричном енергијом, гасом, паром и климатизација	6 907	6 999	7 101	6 953	7 114	35 Electricity, gas, steam and air conditioning supply
36 Прикупљање, пречишћавање и снабдијевање водом	2 458	2 499	2 469	2 475	2 499	36 Water collection, treatment and supply
37 Канализација	3	31	1	1	3	37 Sewerage
38 Прикупљање отпада, дјелатности обраде и одлагања отпада; рециклажа материјала	1 946	1 952	1 922	1 951	2 027	38 Waste collection, treatment and disposal activities; materials recovery
39 Дјелатности санације (ремедијације) околине и остале услуге управљања отпадом	-	85	103	44	12	39 Remediation activities and other waste management services
41 Изградња објеката високоградње	6 161	6 265	5 440	4 707	4 380	41 Construction of buildings
42 Изградња објеката нискоградње	4 954	4 900	4 613	4 502	4 176	42 Civil engineering
43 Специјализоване грађевинске дјелатности	2 791	3 008	2 799	2 536	2 345	43 Specialised construction activities
45 Трговина на велико и на мало моторним возилима и мотоциклима; поправка моторних возила и мотоцикала	2 169	2 320	2 263	2 195	2 060	45 Wholesale and retail trade and repair of motor vehicles and motorcycles
46 Трговина на велико, сем трговине моторним возилима и мотоциклима	12 505	13 174	12 453	12 162	12 050	46 Wholesale trade, except of motor vehicles and motorcycles
47 Трговина на мало, сем трговине моторним возилима и мотоциклима	16 187	18 291	17 690	17 399	16 908	47 Retail trade, except of motor vehicles and motorcycles
49 Копнени саобраћај и цјевоводни транспорт	5 992	6 318	6 222	6 222	5 915	49 Land transport and transport via pipelines
51 Ваздухопловни саобраћај	5	13	14	13	8	51 Air transport
52 Складиштење и пратеће дјелатности у саобраћају	1 261	1 301	1 271	1 196	1 299	52 Warehousing and support activities for transportation
53 Поштанске и курирске дјелатности	2 119	2 194	2 181	2 196	2 208	53 Postal and courier activities
55 Смјештај	2 193	2 071	2 041	1 993	1 992	55 Accommodation
56 Дјелатност припреме и послуживања хране и пића	914	1 013	898	668	631	56 Food and beverage service activities
58 Издавачке дјелатности	477	535	527	530	534	58 Publishing activities
59 Производња филмова, видеофилмова и телевизијског програма, дјелатности снимања звучних записа и издавања музичких записа	199	206	229	247	224	59 Motion picture, video and television programme production, sound recording and music publishing activities
60 Емитовање програма	1 001	1 023	1 175	1 128	1 168	60 Programming and broadcasting activities
61 Телекомуникације	2 584	2 560	2 412	2 385	2 407	61 Telecommunications
62 Рачунарско програмирање, савјетовање и припадајуће дјелатности	265	390	449	527	525	62 Computer programming, consultancy and related activities
63 Информационе услужне дјелатности	142	148	151	136	171	63 Information service activities
64 Финансијско посредовање, сем осигурања и пензионих фондова	2 941	4 141	3 882	3 629	3 942	64 Financial service activities, except insurance and pension funding
65 Осигурање, реосигурање и пензиони фондови, сем обавезног социјалног осигурања	632	759	1 008	1 152	1 179	65 Insurance, reinsurance and pension funding, except compulsory social security
66 Помоћне дјелатности у финансијском посредовању и дјелатности осигурања	153	216	178	421	448	66 Activities auxiliary to financial services and insurance activities
68 Пословање некретнинама	1 085	813	723	592	579	68 Real estate activities

2.6. ЗАПОСЛЕНИ У ПОСЛОВНИМ СУБЈЕКТИМА ПО ОБЛАСТИМА КД – наставак  
EMPLOYEES IN BUSINESS ENTITIES BY DIVISION OF NACE – continued

Шифра и назив области	2008	2009	2010	2011	2012	Code and title of division
69 Правни и рачуноводствени послови	342	364	358	411	429	69 Legal and accounting activities
70 Управљачке дјелатности; савјетовање које се односи на управљање	159	209	130	316	307	70 Activities of head offices; management consultancy activities
71 Архитектонске и инжењерске дјелатности; техничко испитивање и анализа	2 564	2 772	2 922	3 078	3 176	71 Architectural and engineering activities; technical testing and analysis
72 Научно истраживање и развој	171	171	185	186	204	72 Scientific research and development
73 Реклама, пропаганда и истраживање тржишта	152	201	214	198	233	73 Advertising and market research
74 Остале стручне, научне и техничке дјелатности	470	538	404	302	264	74 Other professional, scientific and technical activities
75 Ветеринарске дјелатности	436	446	457	461	496	75 Veterinary activities
77 Дјелатности изнајмљивања и давања у закуп (лизинг)	88	106	105	93	94	77 Rental and leasing activities
78 Посредовање у запошљавању	249	274	274	274	255	78 Employment activities
79 Путничке агенције, туроператори, остале резервацијске услуге и припадајуће дјелатности	139	183	174	187	201	79 Travel agency, tour operator reservation service and related activities
80 Заштитне и истражне дјелатности	913	1 052	1 108	1 164	1 115	80 Security and investigation activities
81 Услуге управљања и одржавање зграда и дјелатности уређења и одржавања зелених површина	277	367	393	423	446	81 Services to buildings and landscape activities
82 Канцеларијско административне, помоћне канцеларијске дјелатности и остале пословне помоћне дјелатности	308	339	321	305	294	82 Office administrative, office support and other business support activities
84 Државна управа и одбрана; обавезно социјално осигурање	21 062	22 709	22 445	22 394	23 198	84 Public administration and defence; compulsory social security
85 Образовање	18 208	18 959	19 665	20 352	20 751	85 Education
86 Дјелатности здравствене заштите	11 747	11 934	12 145	12 693	13 509	86 Human health activities
87 Дјелатности социјалне заштите у установама са смјештајем	1 307	1 293	1 465	1 532	1 594	87 Residential care activities
88 Дјелатности социјалног рада без смјештаја	955	1 046	1 029	1 034	1 119	88 Social work activities without accommodation
90 Креативне, умјетничке и забавне дјелатности	216	254	258	276	286	90 Creative, arts and entertainment activities
91 Библиотеке, архиви, музеји и остале културне дјелатности	548	589	604	588	610	91 Libraries, archives, museums and other cultural activities
92 Дјелатности коцкања и клађења	876	1 239	1 100	1 238	1 206	92 Gambling and betting activities
93 Спортске, забавне и рекреативне дјелатности	293	314	317	328	371	93 Sports activities and amusement and recreation activities
94 Дјелатности организација на бази учлањења	267	280	265	281	749	94 Activities of membership organisations
95 Поправак рачунара и предмета за личну употребу и домаћинство	108	107	99	80	81	95 Repair of computers and personal and household goods
96 Остале личне услужне дјелатности	165	173	181	201	223	96 Other personal service activities

### 3. НЕЗАПОСЛЕНИ UNEMPLOYED

#### 3.1. ЛИЦА КОЈА ТРАЖЕ ЗАПОСЛЕЊЕ ПРЕМА СТЕПЕНУ СТРУЧНОГ ОБРАЗОВАЊА PERSONS SEEKING EMPLOYMENT BY LEVEL OF PROFESSIONAL EDUCATION

Мјесец	Укупно <i>Total</i>	Жене <i>Women</i>	Степен стручног образовања <i>Level of professional education</i>						Месец <i>Month</i>
			висока стручна спрема <i>university qualification</i>	виша стручна спрема <i>two-year college</i>	средња стручна спрема <i>secondary school</i>	висококва- лификовани и квалифи- ковани <i>highly skilled and skilled</i>	полуквали- фиковани и нижа стручна спрема <i>semi-skilled and lower level</i>	неквалифи- ковани <i>unskilled</i>	
2005	151 599	69 197	2 140	2 544	35 195	59 048	4 827	47 845	2005
јануар	144 823	66 292	2 049	2 425	33 933	56 785	4 533	45 098	January
фебруар	147 901	67 408	2 055	2 454	34 440	58 107	4 612	46 233	February
март	151 202	68 885	2 069	2 485	34 948	59 343	4 782	47 575	March
април	153 474	70 091	2 088	2 570	35 534	59 915	4 923	48 444	April
мај	153 625	70 407	2 106	2 557	35 519	59 734	4 953	48 756	May
јун	154 202	70 659	2 157	2 579	35 629	59 823	4 945	49 069	June
јул	153 700	70 700	2 261	2 605	35 663	59 486	4 946	48 739	July
август	155 050	71 445	2 304	2 650	35 949	59 879	5 015	49 253	August
септембар	154 935	71 476	2 142	2 592	35 975	59 870	4 990	49 366	September
октобар	156 335	72 200	2 164	2 615	36 312	60 468	5 019	49 757	October
новембар	151 607	68 147	2 157	2 566	34 868	58 486	4 854	48 676	November
децембар	142 331	62 653	2 131	2 432	33 575	56 678	4 346	43 169	December
2006	143 219	63 982	2 491	2 588	34 331	57 402	4 355	42 053	2006
јануар	142 754	62 904	2 199	2 465	33 765	56 962	4 349	43 014	January
фебруар	144 510	63 667	2 212	2 485	34 111	57 792	4 403	43 507	February
март	145 331	63 985	2 219	2 477	34 263	58 217	4 407	43 748	March
април	145 678	64 527	2 286	2 487	34 323	58 364	4 440	43 778	April
мај	144 830	64 501	2 356	2 549	34 080	58 085	4 476	43 284	May
јун	142 252	63 620	2 479	2 584	33 974	57 318	4 298	41 599	June
јул	141 932	63 881	2 683	2 663	34 182	57 095	4 241	41 068	July
август	141 586	63 689	2 764	2 689	34 419	57 087	4 187	40 440	August
септембар	141 348	63 555	2 656	2 617	34 472	56 881	4 306	40 416	September
октобар	141 401	63 794	2 631	2 620	34 625	56 621	4 335	40 569	October
новембар	142 899	64 728	2 668	2 693	34 810	56 960	4 398	41 370	November
децембар	144 106	64 928	2 735	2 722	34 944	57 443	4 424	41 838	December
2007	139 825	63 824	2 771	2 643	33 795	55 268	4 295	41 053	2007
јануар	146 180	66 070	2 847	2 735	35 381	58 270	4 455	42 492	January
фебруар	147 673	66 471	2 780	2 761	35 518	59 046	4 485	43 083	February
март	146 517	66 143	2 731	2 727	35 193	58 503	4 446	42 917	March
април	144 306	65 682	2 714	2 685	34 599	57 286	4 412	42 610	April
мај	141 610	64 855	2 707	2 647	33 827	55 888	4 373	42 168	May
јун	140 189	64 333	2 746	2 658	33 609	55 188	4 309	41 679	June
јул	138 285	63 737	3 017	2 662	33 501	54 229	4 256	40 620	July
август	136 520	62 788	3 010	2 622	33 195	53 629	4 254	39 810	August
септембар	134 957	61 789	2 675	2 560	32 911	53 164	4 192	39 455	September
октобар	133 815	61 391	2 589	2 541	32 662	52 666	4 116	39 241	October
новембар	133 645	61 310	2 672	2 557	32 585	52 548	4 106	39 177	November
децембар	134 207	61 323	2 762	2 565	32 560	52 796	4 137	39 387	December
2008	135 102	63 906	3 134	2 526	33 098	52 422	4 147	39 775	2008
јануар	136 108	62 310	2 845	2 588	33 022	53 542	4 175	39 936	January
фебруар	138 134	63 874	2 876	2 563	33 583	54 376	4 224	40 512	February
март	138 497	64 392	2 857	2 573	33 772	54 342	4 208	40 745	March
април	137 580	64 385	2 936	2 546	33 401	53 784	4 196	40 717	April
мај	136 071	63 983	2 982	2 511	32 996	53 006	4 196	40 380	May
јун	135 524	64 075	3 094	2 530	33 189	52 513	4 175	40 023	June
јул	134 808	64 166	3 363	2 574	33 241	52 031	4 114	39 485	July
август	133 827	64 069	3 421	2 559	33 074	51 425	4 097	39 251	August
септембар	133 075	63 970	3 457	2 470	32 813	51 121	4 094	39 120	September
октобар	132 426	63 965	3 500	2 456	32 630	50 819	4 079	38 942	October
новембар	132 098	63 838	3 163	2 447	32 654	50 833	4 086	38 915	November
децембар	133 074	63 839	3 114	2 491	32 799	51 273	4 124	39 273	December

3.1. ЛИЦА КОЈА ТРАЖЕ ЗАПОСЛЕЊЕ ПРЕМА СТЕПЕНУ СТРУЧНОГ ОБРАЗОВАЊА – наставак  
PERSONS SEEKING EMPLOYMENT BY LEVEL OF PROFESSIONAL EDUCATION – continued

Мјесец	Укупно <i>Total</i>	Жене <i>Women</i>	Степен стручног образовања <i>Level of professional education</i>						Мјесец <i>Month</i>
			висока стручна спрема <i>university qualification</i>	виша стручна спрема <i>two-year college</i>	средња стручна спрема <i>secondary school</i>	висококва- лификовани и квалифико- вани <i>highly skilled and skilled</i>	полуквали- фиковани и нижа стручна спрема <i>semi-skilled and lower level</i>	неквалифи- ковани <i>unskilled</i>	
2009	139 536	66 263	3 982	2 578	34 429	54 020	4 169	40 358	2009
јануар	134 798	64 195	3 211	2 526	33 143	52 074	4 166	39 678	January
фебруар	136 624	64 846	3 235	2 528	33 556	52 933	4 193	40 179	February
март	138 210	65 737	3 337	2 568	33 969	53 590	4 196	40 550	March
април	138 061	65 733	3 425	2 547	33 859	53 656	4 195	40 379	April
мај	137 847	65 693	3 533	2 541	33 781	53 532	4 161	40 299	May
јун	138 170	65 785	3 726	2 549	33 960	53 536	4 154	40 245	June
јул	138 911	66 318	4 163	2 573	34 372	53 565	4 146	40 092	July
август	139 974	66 707	4 358	2 608	34 642	54 061	4 138	40 167	August
септембар	141 064	66 933	4 250	2 598	35 036	54 581	4 141	40 458	September
октобар	142 074	67 337	4 432	2 636	35 273	55 022	4 162	40 549	October
новембар	143 305	67 722	4 864	2 643	35 600	55 402	4 170	40 626	November
децембар	145 396	68 150	5 249	2 623	35 951	56 289	4 207	41 077	December
2010	145 343	68 608	6 075	2 528	36 445	56 093	4 030	40 172	2010
јануар	147 816	68 918	5 469	2 677	36 544	57 315	4 251	41 560	January
фебруар	150 036	69 782	5 582	2 702	37 135	58 360	4 283	41 974	February
март	149 687	69 969	5 832	2 684	37 003	58 280	4 244	41 644	March
април	147 724	69 372	6 261	2 616	36 481	57 292	4 145	40 929	April
мај	145 710	68 704	6 394	2 557	35 834	56 488	4 048	40 389	May
јун	143 073	67 944	6 358	2 499	35 467	55 173	3 958	39 618	June
јул	143 309	68 184	6 635	2 480	35 842	54 988	3 927	39 437	July
август	142 856	68 106	6 397	2 455	36 034	54 748	3 915	39 307	August
септембар	142 625	67 812	5 806	2 414	36 380	54 816	3 917	39 292	September
октобар	142 388	67 699	5 836	2 394	36 459	54 712	3 895	39 092	October
новембар	143 266	68 113	6 061	2 410	36 768	54 946	3 875	39 206	November
децембар	145 620	68 697	6 265	2 447	37 397	55 995	3 910	39 606	December
2011	150 344	71 440	7 983	2 457	39 014	57 075	3 885	39 930	2011
јануар	147 912	69 342	6 451	2 462	37 974	56 951	3 964	40 110	January
фебруар	149 459	69 993	6 515	2 488	38 472	57 669	3 962	40 353	February
март	151 076	71 189	6 660	2 472	39 080	58 215	3 962	40 687	March
април	150 911	71 410	6 879	2 494	39 142	57 995	3 953	40 448	April
мај	149 573	71 034	6 973	2 465	38 713	57 360	3 934	40 128	May
јун	149 110	70 931	7 185	2 449	38 782	56 915	3 901	39 878	June
јул	149 573	71 489	8 081	2 461	38 876	56 594	3 868	39 693	July
август	149 765	71 726	8 562	2 455	38 929	56 401	3 854	39 564	August
септембар	150 669	72 167	8 852	2 446	39 374	56 518	3 840	39 639	September
октобар	150 971	72 371	9 422	2 433	39 411	56 473	3 811	39 421	October
новембар	151 576	72 579	9 899	2 432	39 517	56 503	3 773	39 452	November
децембар	153 535	73 045	10 311	2 430	39 896	57 307	3 804	39 787	December
2012	153 225	73 332	10 403	2 313	40 647	57 113	3 713	39 036	2012
јануар	154 850	73 474	10 457	2 451	40 214	57 874	3 843	40 011	January
фебруар	155 787	73 784	10 549	2 442	40 603	58 286	3 884	40 023	February
март	155 890	74 197	10 587	2 435	40 851	58 238	3 855	39 924	March
април	154 479	73 772	10 446	2 386	40 559	57 644	3 805	39 639	April
мај	152 349	72 929	9 764	2 309	40 156	57 052	3 753	39 315	May
јун	151 596	72 678	9 611	2 281	40 278	56 716	3 729	38 981	June
јул	151 894	73 080	10 419	2 278	40 390	56 414	3 679	38 714	July
август	151 910	73 142	10 542	2 261	40 477	56 401	3 649	38 580	August
септембар	151 972	73 154	10 317	2 229	40 812	56 516	3 590	38 508	September
октобар	151 938	73 192	10 398	2 214	40 955	56 495	3 587	38 289	October
новембар	152 580	73 302	10 761	2 233	41 149	56 672	3 569	38 196	November
децембар	153 458	73 275	10 996	2 238	41 316	57 049	3 612	38 247	December



3.2. ЛИЦА КОЈА ТРАЖЕ ЗАПОСЛЕЊЕ ПРЕМА СТАРОСНИМ ГРУПАМА  
PERSONS SEEKING EMPLOYMENT BY AGE GROUP

Мјесец	Укупно <i>Total</i>	Старосне групе/ <i>Age groups</i>											Month
		15-19	20-23	24-26	27-29	30-34	35-39	40-44	45-49	50-54	55-59	60+	
2005	151 599	3 562	16 738	12 811	13 130	21 489	20 563	20 113	17 898	15 394	7 927	1 975	2005
јануар	144 823	2 088	16 156	12 465	12 920	21 081	19 903	19 266	16 690	14 269	7 712	2 273	January
фебруар	147 901	2 302	16 679	12 811	13 081	21 405	20 262	19 645	17 070	14 669	7 842	2 135	February
март	151 202	2 483	17 043	13 105	13 311	21 781	20 610	20 003	17 495	15 101	8 071	2 199	March
април	153 474	2 609	17 136	13 214	13 495	22 042	20 865	20 263	17 907	15 489	8 272	2 182	April
мај	153 625	2 653	17 094	13 193	13 466	22 027	20 895	20 248	17 927	15 585	8 366	2 171	May
јун	154 202	2 998	17 234	13 104	13 446	21 992	20 863	20 247	18 003	15 716	8 415	2 184	June
јул	153 700	3 426	17 040	12 975	13 341	21 662	20 722	20 215	18 037	15 781	8 339	2 162	July
август	155 050	3 854	17 051	13 041	13 326	21 710	20 796	20 416	18 259	16 000	8 451	2 146	August
септембар	154 935	4 596	16 934	12 941	13 129	21 544	20 738	20 356	18 206	15 955	8 417	2 119	September
октобар	156 335	5 024	16 988	12 961	13 220	21 536	20 830	20 534	18 473	16 158	8 494	2 117	October
новембар	151 607	5 227	15 778	11 969	12 432	20 609	20 389	20 435	18 617	15 869	8 267	2 015	November
децембар	142 331	5 482	15 718	11 956	12 391	20 476	19 878	19 733	18 088	14 136	4 473	-	December
2006	143 219	3 476	15 615	11 977	11 995	20 277	19 873	20 405	18 227	14 921	5 715	739	2006
јануар	142 754	2 033	15 513	11 714	12 038	20 658	20 213	20 457	18 580	15 232	5 664	652	January
фебруар	144 510	2 211	15 876	11 989	12 254	20 891	20 359	20 667	18 704	15 226	5 678	655	February
март	145 331	2 371	16 110	12 134	12 351	20 979	20 413	20 695	18 778	15 231	5 598	671	March
април	145 678	2 458	16 134	12 171	12 325	20 969	20 469	20 701	18 865	15 393	5 568	625	April
мај	144 830	2 513	15 823	12 064	12 130	20 547	20 205	20 593	18 709	15 542	5 956	748	May
јун	142 252	2 852	15 622	11 933	11 948	20 180	19 823	20 315	18 374	15 061	5 529	615	June
јул	141 932	3 374	15 463	11 986	11 893	20 039	19 627	20 205	18 147	14 896	5 623	679	July
август	141 586	3 881	15 456	12 004	11 871	19 978	19 586	20 225	17 850	14 544	5 533	658	August
септембар	141 348	4 568	15 324	11 830	11 769	19 811	19 495	20 175	17 699	14 421	5 560	696	September
октобар	141 401	4 886	15 317	11 911	11 770	19 730	19 443	20 109	17 600	14 309	5 576	750	October
новембар	142 899	5 179	15 282	11 928	11 728	19 696	19 363	20 282	17 661	14 574	6 149	1 057	November
децембар	144 106	5 389	15 458	12 062	11 859	19 843	19 483	20 430	17 755	14 622	6 144	1 061	December
2007	139 825	3 210	14 150	11 310	11 428	18 784	18 656	19 894	18 287	14 942	7 595	1 569	2007
јануар	146 180	2 051	15 419	12 090	12 382	20 157	19 622	20 574	18 750	15 352	8 002	1 781	January
фебруар	147 673	2 182	15 667	12 209	12 328	20 270	19 718	20 747	19 013	15 564	8 165	1 810	February
март	146 517	2 260	15 439	12 037	12 138	19 998	19 598	20 736	18 942	15 504	8 103	1 762	March
април	144 306	2 263	15 050	11 829	11 929	19 610	19 274	20 485	18 788	15 386	7 990	1 702	April
мај	141 610	2 265	14 513	11 560	11 652	19 222	18 947	20 169	18 573	15 172	7 880	1 657	May
јун	140 189	2 588	14 127	11 351	11 495	18 899	18 726	19 984	18 448	15 149	7 794	1 628	June
јул	138 285	3 139	13 781	11 244	11 365	18 548	18 411	19 699	18 168	14 841	7 539	1 550	July
август	136 520	3 539	13 438	11 038	11 144	18 246	18 214	19 449	17 960	14 629	7 369	1 494	August
септембар	134 957	4 101	13 191	10 715	10 821	17 926	18 060	19 337	17 740	14 446	7 199	1 421	September
октобар	133 815	4 510	13 035	10 528	10 667	17 608	17 856	19 159	17 665	14 352	7 067	1 368	October
новембар	133 645	4 720	13 040	10 501	10 598	17 458	17 698	19 157	17 689	14 422	7 026	1 336	November
децембар	134 207	4 901	13 101	10 619	10 620	17 467	17 753	19 235	17 703	14 486	7 000	1 322	December
2008	135 102	3 218	12 714	10 686	10 812	17 608	17 563	18 953	18 152	15 215	8 385	1 798	2008
јануар	136 108	2 041	12 824	10 688	11 060	17 777	17 760	19 296	18 355	15 488	8 774	2 045	January
фебруар	138 134	2 201	13 263	10 919	11 280	18 109	18 025	19 536	18 530	15 552	8 748	1 971	February
март	138 497	2 276	13 400	11 063	11 325	18 165	18 085	19 479	18 523	15 537	8 704	1 940	March
април	137 580	2 274	13 194	10 977	11 157	18 030	17 988	19 376	18 464	15 540	8 658	1 922	April
мај	136 071	2 229	12 935	10 872	10 929	17 805	17 833	19 208	18 371	15 459	8 558	1 872	May
јун	135 524	2 721	12 782	10 789	10 830	17 712	17 725	19 053	18 261	15 377	8 461	1 813	June
јул	134 808	3 262	12 646	10 760	10 794	17 562	17 523	18 860	18 081	15 169	8 371	1 780	July
август	133 827	3 588	12 468	10 644	10 611	17 440	17 368	18 677	17 973	15 067	8 244	1 747	August
септембар	133 075	4 210	12 276	10 533	10 503	17 284	17 212	18 529	17 836	14 892	8 107	1 693	September
октобар	132 426	4 433	12 203	10 442	10 446	17 144	17 101	18 412	17 741	14 838	8 017	1 649	October
новембар	132 098	4 589	12 200	10 235	10 358	17 050	17 016	18 453	17 796	14 808	8 000	1 593	November
децембар	133 074	4 787	12 372	10 315	10 454	17 213	17 114	18 553	17 893	14 849	7 975	1 549	December

3.2. ЛИЦА КОЈА ТРАЖЕ ЗАПОСЛЕЊЕ ПРЕМА СТАРОСНИМ ГРУПАМА– наставак  
PERSONS SEEKING EMPLOYMENT BY AGE GROUP – continued

Мјесец	Укупно <i>Total</i>	Старосне групе/ <i>Age groups</i>											Month
		15-19	20-23	24-26	27-29	30-34	35-39	40-44	45-49	50-54	55-59	60+	
2009	139 536	3 257	12 973	11 093	11 289	18 002	17 667	19 004	18 759	15 705	9 597	2 191	2009
јануар	134 798	1 886	12 282	10 231	10 767	17 441	17 306	18 599	18 428	15 579	9 851	2 428	January
фебруар	136 624	2 026	12 641	10 508	10 934	17 702	17 509	18 836	18 598	15 639	9 841	2 390	February
март	138 210	2 157	12 941	10 769	11 144	17 913	17 657	18 972	18 749	15 736	9 830	2 342	March
април	138 061	2 193	12 893	10 808	11 155	17 869	17 663	18 993	18 798	15 730	9 675	2 284	April
мај	137 847	2 204	12 848	10 887	11 197	17 849	17 615	18 991	18 743	15 653	9 613	2 247	May
јун	138 170	2 677	12 787	10 993	11 261	17 943	17 553	18 981	18 690	15 547	9 539	2 199	June
јул	138 911	3 134	12 830	11 219	11 419	18 012	17 594	18 955	18 676	15 463	9 475	2 134	July
август	139 974	3 532	12 893	11 264	11 441	18 066	17 648	19 041	18 778	15 681	9 496	2 134	August
септембар	141 064	4 283	13 068	11 229	11 417	18 133	17 756	19 054	18 849	15 703	9 477	2 095	September
октобар	142 074	4 687	13 228	11 414	11 434	18 189	17 786	19 067	18 847	15 864	9 500	2 058	October
новембар	143 305	5 025	13 483	11 712	11 546	18 305	17 860	19 187	18 872	15 870	9 431	2 014	November
децембар	145 396	5 281	13 776	12 084	11 749	18 604	18 055	19 370	19 080	15 997	9 430	1 970	December
2010	145 343	3 326	13 483	12 135	12 104	18 771	18 378	18 480	19 257	16 457	10 271	2 681	2010
јануар	147 816	2 083	13 561	11 983	12 270	19 044	18 602	18 868	19 834	17 167	11 212	3 192	January
фебруар	150 036	2 213	13 962	12 366	12 503	19 417	18 868	19 058	19 962	17 329	11 208	3 150	February
март	149 687	2 302	14 024	12 484	12 492	19 358	18 916	19 020	19 891	17 188	10 991	3 021	March
април	147 724	2 265	13 783	12 517	12 417	19 129	18 637	18 838	19 684	16 869	10 678	2 907	April
мај	145 710	2 264	13 519	12 314	12 300	18 919	18 431	18 641	19 448	16 672	10 409	2 793	May
јун	143 073	2 678	13 273	12 139	12 091	18 558	18 097	18 258	19 010	16 257	10 077	2 635	June
јул	143 309	3 207	13 193	12 182	12 059	18 499	18 209	18 239	18 940	16 184	10 017	2 580	July
август	142 856	3 688	13 109	12 088	11 964	18 422	18 130	18 131	18 857	16 041	9 901	2 525	August
септембар	142 625	4 366	13 152	11 731	11 801	18 377	18 165	18 090	18 794	15 945	9 758	2 446	September
октобар	142 388	4 687	13 215	11 724	11 714	18 334	18 059	18 046	18 712	15 849	9 675	2 373	October
новембар	143 266	4 942	13 328	11 898	11 733	18 410	18 071	18 133	18 862	15 917	9 668	2 304	November
децембар	145 620	5 213	13 673	12 192	11 907	18 783	18 344	18 438	19 093	16 068	9 659	2 250	December
2011	150 344	2 961	13 909	12 806	12 795	19 208	18 990	18 625	19 722	16 965	11 325	3 038	2011
јануар	147 912	1 696	13 694	12 027	12 447	18 983	18 898	18 514	19 677	16 975	11 609	3 392	January
фебруар	149 459	1 794	13 995	12 283	12 657	19 210	19 094	18 678	19 793	17 029	11 620	3 306	February
март	151 076	1 871	14 128	12 513	12 845	19 416	19 266	18 942	20 035	17 167	11 619	3 274	March
април	150 911	1 884	14 013	12 573	12 815	19 356	19 225	18 943	20 081	17 217	11 585	3 219	April
мај	149 573	1 899	13 813	12 544	12 670	19 194	19 049	18 786	19 899	17 105	11 472	3 142	May
јун	149 110	2 369	13 670	12 527	12 625	19 056	18 918	18 676	19 791	16 980	11 420	3 078	June
јул	149 573	2 915	13 636	12 766	12 738	19 071	18 798	18 585	19 661	16 990	11 380	3 033	July
август	149 765	3 321	13 584	12 944	12 806	19 122	18 796	18 488	19 567	16 897	11 279	2 961	August
септембар	150 669	4 026	13 779	13 035	12 905	19 250	18 906	18 442	19 508	16 812	11 131	2 875	September
октобар	150 971	4 351	13 971	13 253	12 915	19 161	18 888	18 409	19 488	16 748	10 992	2 795	October
новембар	151 576	4 598	14 185	13 451	12 960	19 208	18 880	18 427	19 490	16 759	10 903	2 715	November
децембар	153 535	4 812	14 439	13 756	13 151	19 471	19 167	18 610	19 677	16 894	10 895	2 663	December
2012	153 225	3 217	13 661	13 363	13 307	19 761	19 009	18 549	19 695	17 631	11 369	3 663	2012
јануар	154 850	1 732	13 584	13 507	13 686	20 085	19 244	18 678	19 964	17 989	12 215	4 166	January
фебруар	155 787	1 808	13 867	13 675	13 797	20 239	19 356	18 838	20 039	18 093	12 025	4 050	February
март	155 890	1 882	14 017	13 780	13 830	20 354	19 291	18 859	19 975	18 023	11 903	3 976	March
април	154 479	1 885	13 907	13 561	13 677	20 114	19 149	18 725	19 887	17 889	11 781	3 904	April
мај	152 349	1 892	13 662	13 141	13 289	19 748	19 007	18 582	19 789	17 782	11 622	3 835	May
јун	151 596	2 415	13 530	13 031	13 093	19 534	18 883	18 482	19 670	17 726	11 486	3 746	June
јул	151 894	3 123	13 381	13 248	13 111	19 548	18 850	18 456	19 624	17 586	11 324	3 643	July
август	151 910	3 676	13 286	13 257	13 127	19 542	18 835	18 423	19 543	17 494	11 191	3 536	August
септембар	151 972	4 473	13 357	13 154	13 036	19 494	18 885	18 407	19 486	17 388	10 880	3 412	September
октобар	151 938	4 967	13 557	13 153	12 946	19 400	18 815	18 329	19 424	17 271	10 763	3 313	October
новембар	152 580	5 269	13 780	13 354	12 995	19 469	18 839	18 347	19 418	17 169	10 696	3 244	November
децембар	153 458	5 485	14 008	13 499	13 099	19 600	18 951	18 462	19 518	17 159	10 541	3 136	December

4. ПРЕГЛЕД ПО ОПШТИНАМА  
REVIEW BY MUNICIPALITY

4.1. ПРОСЈЕЧНЕ БРУТО ПЛАТЕ  
AVERAGE GROSS WAGES

Општина	2005	2006	2007	2008	2009	2010	2011	2012	Municipality
УКУПНО	707	793	875	1 132	1 204	1 199	1 326	1 349	TOTAL
Бања Лука	833	913	1 021	1 342	1 422	1 395	1 538	1 581	Banja Luka
Берковићи	636	708	792	1 177	1 335	1 272	1 271	1 264	Berkovići
Бијељина	765	843	938	1 127	1 175	1 184	1 277	1 318	Bijeljina
Билећа	602	660	678	1 150	1 171	1 072	1 276	1 268	Bileća
Братунац	612	680	743	1 001	1 115	1 096	1 176	1 160	Bratunac
Брод	612	653	719	1 025	1 214	1 180	1 315	1 373	Brod
Вишеград	676	737	828	1 134	1 223	1 283	1 407	1 423	Višegrad
Власеница	612	678	737	1 125	1 206	1 196	1 320	1 279	Vlasenica
Вуковаче	665	583	584	1 066	963	879	802	829	Vukosavlje
Гацко	885	1 008	1 046	1 280	1 491	1 462	1 678	1 672	Gacko
Градишка	691	776	868	1 106	1 125	1 116	1 220	1 276	Gradiška
Дервента	601	677	733	800	857	896	945	953	Derventa
Добој	710	788	874	1 098	1 181	1 197	1 323	1 362	Doboj
Доњи Жабар	476	589	586	828	700	858	961	958	Donji Žabar
Зворник	700	797	848	1 060	1 085	1 109	1 252	1 243	Zvornik
Источна Илиџа	707	749	839	1 477	1 325	1 226	1 420	1 474	Istočna Ilidža
Источни Дрвар	695	891	1002	1 425	1 452	1 453	1 663	1 703	Istočni Drvar
Источни Мостар	-	-	-	-	-	1 733	1 810	1 432	Istočni Mostar
Источни Стари Град	653	620	731	949	1 060	1 005	984	1 002	Istočni Stari Grad
Источно Ново Сарајево	601	694	713	1 081	1 259	1 038	1 209	1 285	Istočno Novo Sarajevo
Језеро	597	795	777	1 155	1 184	1 103	1 047	1 027	Jezero
Калиновик	706	783	813	1 107	1 207	1 148	1 297	1 292	Kalinovik
Кнежево	630	690	731	1 105	1 216	1 156	1 321	1 276	Kneževo
Козарска Дубица	566	610	706	1 060	1 130	1 138	1 234	1 268	Kozarska Dubica
Костајница	469	529	557	827	864	828	903	907	Kostajnica
Котор Варош	603	728	796	811	899	931	927	922	Kotor Varoš
Крупа на Уни	548	598	613	1 062	1 066	1 191	1 187	1 095	Krupa na Uni
Купрес	822	811	760	1 313	957	860	911	909	Kupres
Лакташи	728	780	951	960	1 023	1 085	1 186	1 176	Laktaši
Лопаре	549	635	677	1 014	1 013	995	1 083	1 140	Lopare
Љубиње	570	584	653	891	1 152	1 109	1 220	1 246	Ljubinje
Милићи	896	861	905	1 128	994	1 171	1 311	1 244	Milići
Модрича	712	756	781	999	1 057	1 040	1 170	1 223	Modriča
Мркоњић Град	651	761	811	1 034	1 078	1 062	1 170	1 159	Mrkonjić Grad
Невесинје	541	614	703	1 058	1 137	1 150	1 283	1 287	Nevesinje
Нови Град	617	716	756	1 062	1 012	1 058	1 198	1 186	Novi Grad
Ново Горажде	609	745	864	1 169	1 317	1 211	1 276	1 273	Novo Goražde
Осмаџи	591	643	646	1 169	1 266	1 216	1 184	1 211	Osmaci
Оштра Лука	394	422	567	1 210	1 156	1 168	1 338	1 324	Oštra Luka
Пале	659	717	808	1 181	1 245	1 250	1 376	1 393	Pale
Пелагићево	627	681	819	1 132	1 248	1 203	1 322	1 331	Pelagićevo
Петровац	692	736	781	751	904	823	988	913	Petrovac
Петрово	644	656	698	889	992	1 022	1 145	1 151	Petrovo

4.1. ПРОСЈЕЧНЕ БРУТО ПЛАТЕ – наставак  
AVERAGE GROSS WAGES – continued

KM

Општина	2005	2006	2007	2008	2009	2010	2011	2012	Municipality
Приједор	594	741	808	1 075	1 135	1 119	1 263	1 303	Prijedor
Прњавор	614	679	729	922	1 011	1 003	1 084	1 105	Prnjavor
Рибник	554	622	704	983	1 058	996	1 087	1 076	Ribnik
Рогатица	507	586	667	1 064	1 059	1 034	1 168	1 147	Rogatica
Рудо	541	614	699	1 126	1 192	1 228	1 356	1 383	Rudo
Соколац	775	861	919	1 206	1 188	1 149	1 311	1 316	Sokolac
Србац	683	779	859	1 049	1 123	1 111	1 188	1 243	Srbac
Сребреница	644	710	789	1 015	1 030	1 119	1 247	1 273	Srebrenica
Теслић	558	628	686	819	864	877	976	966	Teslić
Требиње	616	694	788	1 062	1 130	1 215	1 392	1 388	Trebinje
Трново	692	813	843	1 183	1 221	1 184	1 276	1 295	Trnovo
Угљевик	929	1 065	1 097	1 383	1 598	1 574	1 789	1 785	Ugljevik
Фоча	633	704	787	1 232	1 279	1 314	1 455	1 515	Foča
Хан Пијесак	727	841	877	1 084	1 131	1 055	1 172	1 154	Han Pijesak
Чајниче	574	706	803	1 227	1 244	1 122	1 310	1 354	Čajniče
Челинац	531	623	693	913	908	981	1 117	1 053	Čelinac
Шамац	610	715	783	949	967	1 071	1 270	1 326	Šamac
Шековићи	540	588	676	1 041	1 084	1 104	1 068	1 056	Šekovići
Шипово	553	681	741	1 020	1 049	1 079	1 130	1 107	Šipovo

4.2. ПРОСЈЕЧНЕ НЕТО ПЛАТЕ  
AVERAGE NET WAGES

KM

Општина	2005	2006	2007	2008	2009	2010	2011	2012	Municipality
УКУПНО	465	521	585	755	788	784	809	818	TOTAL
Бања Лука	547	600	680	892	925	908	935	954	Banja Luka
Берковићи	418	458	512	779	864	825	771	761	Berkovići
Бијељина	503	554	628	755	771	775	776	796	Bijeljina
Билећа	396	432	455	765	766	704	776	767	Bileća
Братунац	402	447	498	671	736	723	718	703	Bratunac
Брод	403	430	480	687	797	774	799	828	Brod
Вишеград	444	485	553	757	801	838	852	855	Višegrad
Власеница	403	446	493	754	794	784	802	771	Vlasenica
Вукосавље	437	383	392	712	644	587	518	525	Vukosavlje
Гацко	585	662	702	857	977	957	1 024	1 014	Gacko
Градишка	455	510	578	737	736	728	743	770	Gradiška
Дервента	396	445	493	541	569	590	601	605	Derventa
Добој	467	518	582	730	772	779	807	822	Doboj
Доњи Жабар	314	389	398	549	452	557	571	568	Donji Žabar
Зворник	460	524	569	706	711	726	763	755	Zvornik
Источна Илиџа	463	490	557	979	868	799	854	882	Istočna Ilidža
Источни Дрвар	458	585	666	945	952	953	1 022	1030	Istočni Drvar
Источни Мостар	-	-	-	-	-	1 134	1 107	863	Istočni Mostar
Источни Стари Град	428	407	476	638	694	658	602	603	Istočni Stari Grad
Источно Ново Сарајево	394	456	478	719	822	682	736	776	Istočno Novo Sarajevo
Језеро	392	520	524	775	776	714	637	629	Jezero
Калиновик	465	515	546	739	788	751	787	776	Kalinovik
Кнежево	414	454	491	737	794	755	798	768	Kneževo
Козарска Дубица	370	399	474	709	738	741	762	779	Kozarska Dubica
Костајница	308	348	375	557	571	547	567	568	Kostajnica
Котор Варош	396	477	534	539	585	609	611	611	Kotor Varoš
Крупа на Уни	360	393	395	702	689	771	726	673	Krupa na Uni
Купрес	541	534	514	880	637	572	552	549	Kupres
Лакташи	479	513	632	645	677	712	719	709	Laktaši
Лопаре	361	418	456	674	657	644	660	690	Lopare
Љубиње	375	384	437	595	758	729	747	755	Ljubinje
Милићи	589	566	605	754	655	770	799	756	Milići
Модрича	469	498	525	670	698	685	724	752	Modriča
Мркоњић Град	429	501	542	690	706	694	715	704	Mrkonjić Grad
Невесиње	356	403	473	706	746	754	790	786	Nevesinje
Нови Град	406	471	507	710	662	691	730	723	Novi Grad
Ново Горажде	399	490	579	779	859	790	776	760	Novo Goražde
Осмаци	385	421	432	758	802	772	702	715	Osmaci
Оштра Лука	232	278	380	797	749	758	817	805	Oštra Luka
Пале	433	471	543	787	813	815	838	837	Pale
Пелагићево	413	448	547	753	816	786	810	810	Pelagićevo
Петровац	456	484	530	510	602	549	611	539	Petrovac
Петрово	424	432	472	593	652	668	703	718	Petrovo
Приједор	391	487	542	719	744	732	773	791	Prijedor
Прњавор	404	446	489	618	664	658	664	670	Prnjavor
Рибник	364	409	474	658	694	653	660	649	Ribnik

4.2. ПРОСЈЕЧНЕ НЕТО ПЛАТЕ – наставак  
AVERAGE NET WAGES – continued

KM

Општина	2005	2006	2007	2008	2009	2010	2011	2012	Municipality
Рогатица	333	385	445	711	699	683	715	694	Rogatica
Рудо	356	404	471	749	779	804	826	831	Rudo
Соколац	508	565	613	804	778	753	801	794	Sokolac
Србац	449	513	572	698	731	723	719	745	Srbac
Сребреница	423	466	529	671	675	734	757	767	Srebrenica
Теслић	367	413	462	551	571	577	605	596	Teslić
Требиње	405	457	523	705	743	798	845	837	Trebinje
Трново	455	535	567	787	796	772	774	777	Trnovo
Угљевик	611	700	734	924	1 045	1 030	1 089	1 081	Ugljevik
Фоча	411	460	526	819	833	855	882	907	Foča
Хан Пијесак	478	554	590	730	740	694	715	696	Han Pijesak
Чајниче	376	465	539	819	816	738	797	813	Čajniče
Челинац	350	406	464	612	597	641	683	639	Čelinac
Шамац	401	470	526	637	636	700	773	799	Šamac
Шековићи	355	387	456	705	724	736	660	649	Šekovići
Шипово	363	448	496	678	684	704	695	672	Šipovo

4.3. ЗАПОСЛЕНИ ПО ПОЛУ  
EMPLOYEES BY SEX

Општина	Пол	2005	2006	2007	2008	2009	2010	2011	2012	Sex	Municipality
УКУПНО	свега	242 624	248 139	258 236	259 205	258 634	244 453	238 956	238 178	all	TOTAL
	мушкарци	139 682	143 514	149 201	150 569	148 713	139 554	135 945	135 025	men	
	жене	102 942	104 625	109 035	108 636	109 921	104 899	103 011	103 153	women	
Бања Лука	свега	53 052	54 136	57 283	57 711	61 642	60 009	59 515	60 320	all	Banja Luka
	мушкарци	27 751	28 395	29 859	30 875	32 848	31 948	31 345	31 428	men	
	жене	25 301	25 741	27 424	26 836	28 794	28 061	28 170	28 892	women	
Берковићи	свега	293	276	260	224	205	199	213	227	all	Berkovići
	мушкарци	160	148	143	130	117	111	116	122	men	
	жене	133	128	117	94	88	88	97	105	women	
Бијељина	свега	18 365	18 529	20 177	20 821	22 102	21 130	20 555	19 837	all	Bijeljina
	мушкарци	10 513	10 637	11 655	12 089	12 744	12 028	11 582	11 212	men	
	жене	7 852	7 892	8 522	8 732	9 358	9 102	8 973	8 625	women	
Билећа	свега	2 958	2 750	2 638	2 247	2 136	2 076	1 460	1 475	all	Bileća
	мушкарци	1 441	1 328	1 266	1 053	1 011	1 003	770	780	men	
	жене	1 517	1 422	1 372	1 194	1 125	1 073	690	695	women	
Братунац	свега	1 706	1 748	1 794	1 909	1 956	1 881	1 798	1 740	all	Bratunac
	мушкарци	990	989	1 003	1 102	1 128	1 073	1 014	983	men	
	жене	716	759	791	807	828	808	784	757	women	
Брод	свега	3 669	3 652	3 597	3 518	3 801	3 762	3 665	3 577	all	Brod
	мушкарци	2 340	2 353	2 265	2 199	2 392	2 374	2 314	2 277	men	
	жене	1 329	1 299	1 332	1 319	1 409	1 388	1 351	1 300	women	
Вишеград	свега	1 984	1 839	1 869	2 075	2 083	1 968	1 822	1 926	all	Višegrad
	мушкарци	1 154	1 046	1 066	1 193	1 170	1 114	1 069	1 161	men	
	жене	830	793	803	882	913	854	753	765	women	
Власеница	свега	1 600	1 408	1 436	1 346	1 480	1 327	1 238	1 315	all	Vlasenica
	мушкарци	842	789	808	758	855	754	715	727	men	
	жене	758	619	628	588	625	573	523	588	women	
Вукосавље	свега	113	162	162	153	173	197	205	227	all	Vukosavlje
	мушкарци	73	99	100	98	108	111	111	114	men	
	жене	40	63	62	55	65	86	94	113	women	
Гацко	свега	3 575	3 646	3 413	3 564	3 125	3 137	3 128	2 991	all	Gacko
	мушкарци	2 460	2 504	2 348	2 426	2 120	2 140	2 123	2 013	men	
	жене	1 115	1 142	1 065	1 138	1 005	997	1 005	978	women	
Градишка	свега	9 458	9 875	9 840	9 556	9 691	8 875	8 650	8 430	all	Gradiška
	мушкарци	5 423	5 731	5 620	5 601	5 575	5 129	4 959	4 829	men	
	жене	4 035	4 144	4 220	3 955	4 116	3 746	3 691	3 601	women	
Дервента	свега	4 680	5 150	5 991	6 178	6 159	5 994	6 269	6 502	all	Derventa
	мушкарци	2 554	2 852	3 308	3 444	3 339	3 283	3 268	3 414	men	
	жене	2 126	2 298	2 683	2 734	2 820	2 711	3 001	3 088	women	
Добој	свега	12 700	14 565	15 108	13 616	13 703	12 641	12 544	12 604	all	Doboj
	мушкарци	7 501	9 282	9 503	8 170	8 230	7 540	7 397	7 467	men	
	жене	5 199	5 283	5 605	5 446	5 473	5 101	5 147	5 137	women	

4.3. ЗАПОСЛЕНИ ПО ПОЛУ – наставак  
EMPLOYEES BY SEX – continued

Општина	Пол	2005	2006	2007	2008	2009	2010	2011	2012	Sex	Municipality
Доњи Жабар	свега	308	280	366	453	475	509	482	484	all	Donji Žabar
	мушкарци	224	203	256	316	331	351	328	331	men	
	жене	84	77	110	137	144	158	154	153	women	
Зворник	свега	8 826	8 737	8 944	8 736	8 574	8 000	7 906	7 932	all	Zvornik
	мушкарци	5 402	5 303	5 402	5 270	5 070	4 720	4 734	4 714	men	
	жене	3 424	3 434	3 542	3 466	3 504	3 280	3 172	3 218	women	
Источна Илиџа	свега	2 575	2 780	2 806	2 846	3 001	2 647	2 598	2 481	all	Istočna Ilidža
	мушкарци	1 300	1 416	1 470	1 524	1 577	1 349	1 303	1 210	men	
	жене	1 275	1 364	1 336	1 322	1 424	1 298	1 295	1 271	women	
Источни Дрвар	свега	145	136	70	84	107	100	96	95	all	Istočni Drvar
	мушкарци	113	112	56	65	85	80	76	75	men	
	жене	32	24	14	19	22	20	20	20	women	
Источни Мостар	свега	-	-	-	-	5	10	13	12	all	Istočni Mostar
	мушкарци	-	-	-	-	4	8	9	8	men	
	жене	-	-	-	-	1	2	4	4	women	
Источни Стари Град	свега	269	270	296	294	277	233	207	216	all	Istočni Stari Grad
	мушкарци	208	219	240	236	215	181	155	163	men	
	жене	61	51	56	58	62	52	52	53	women	
Источно Ново Сарајево	свега	4 563	4 621	4 897	5 071	5 155	4 242	4 017	4 199	all	Istočno Novo Sarajevo
	мушкарци	3 075	3 046	3 136	3 201	3 185	2 380	2 217	2 265	men	
	жене	1 488	1 575	1 761	1 870	1 970	1 862	1 800	1 934	women	
Језеро	свега	69	77	54	57	55	76	61	63	all	Jezero
	мушкарци	50	55	34	37	37	51	37	38	men	
	жене	19	22	20	20	18	25	24	25	women	
Калиновик	свега	512	436	450	427	345	311	318	318	all	Kalinovik
	мушкарци	348	299	301	280	237	201	209	200	men	
	жене	164	137	149	147	108	110	109	118	women	
Кнежево	свега	1 607	1 550	1 546	1 516	1 290	1 189	1 203	1 139	all	Kneževo
	мушкарци	990	957	980	1 013	825	753	731	665	men	
	жене	617	593	566	503	465	436	472	474	women	
Козарска Дубица	свега	4 924	4 435	4 406	4 584	4 238	3 866	3 711	3 649	all	Kozarska Dubica
	мушкарци	2 863	2 547	2 528	2 709	2 478	2 165	2 072	2 060	men	
	жене	2 061	1 888	1 878	1 875	1 760	1 701	1 639	1 589	women	
Костајница	свега	1 005	1 218	1 379	2 048	1 163	1 114	1 111	1 075	all	Kostajnica
	мушкарци	457	483	563	1 084	610	565	546	544	men	
	жене	548	735	816	964	553	549	565	531	women	
Котор Варош	свега	3 404	3 480	3 805	3 595	3 593	3 365	3 400	3 503	all	Kotor Varoš
	мушкарци	1 846	1 752	1 853	1 885	1 886	1 776	1 778	1 803	men	
	жене	1 558	1 728	1 952	1 710	1 707	1 589	1 622	1 700	women	
Крупа на Уни	свега	117	125	131	179	140	107	102	140	all	Krupa na Uni
	мушкарци	82	83	89	111	104	79	60	80	men	
	жене	35	42	42	68	36	28	42	60	women	



4.3. ЗАПОСЛЕНИ ПО ПОЛУ – наставак  
EMPLOYEES BY SEX – continued

Општина	Пол	2005	2006	2007	2008	2009	2010	2011	2012	Sex	Municipality
Купрес	свега	77	38	23	24	32	28	30	22	<i>all</i>	<i>Kupres</i>
	мушкарци	69	33	19	21	27	24	26	18	<i>men</i>	
	жене	8	5	4	3	5	4	4	4	<i>women</i>	
Лакташи	свега	7 060	7 720	8 926	10 888	10 319	9 596	9 375	9 557	<i>all</i>	<i>Laktaši</i>
	мушкарци	4 446	4 820	5 792	7 362	6 725	6 180	5 975	6 136	<i>men</i>	
	жене	2 614	2 900	3 134	3 526	3 594	3 416	3 400	3 421	<i>women</i>	
Лопаре	свега	1 535	1 485	1 379	1 296	1 230	1 154	1 085	1 050	<i>all</i>	<i>Lopare</i>
	мушкарци	944	888	803	728	698	654	617	578	<i>men</i>	
	жене	591	597	576	568	532	500	468	472	<i>women</i>	
Љубиње	свега	870	825	824	864	775	765	559	579	<i>all</i>	<i>Ljubinje</i>
	мушкарци	466	431	430	434	394	393	313	325	<i>men</i>	
	жене	404	394	394	430	381	372	246	254	<i>women</i>	
Милићи	свега	1 742	1 689	1 679	1 832	1 587	1 575	1 613	1 587	<i>all</i>	<i>Milići</i>
	мушкарци	1 246	1 173	1 181	1 309	1 089	1 079	1 068	1 048	<i>men</i>	
	жене	496	516	498	523	498	496	545	539	<i>women</i>	
Модрича	свега	4 209	4 097	4 290	4 326	4 563	4 382	4 301	4 354	<i>all</i>	<i>Modriča</i>
	мушкарци	2 355	2 248	2 328	2 366	2 418	2 231	2 189	2 224	<i>men</i>	
	жене	1 854	1 849	1 962	1 960	2 145	2 151	2 112	2 130	<i>women</i>	
Мркоњић Град	свега	3 606	3 654	3 813	3 524	3 705	3 284	3 273	3 268	<i>all</i>	<i>Mrkonjić Grad</i>
	мушкарци	2 095	2 193	2 348	2 052	2 238	2 052	2 023	2 025	<i>men</i>	
	жене	1 511	1 461	1 465	1 472	1 467	1 232	1 250	1 243	<i>women</i>	
Невесиње	свега	2 154	2 197	1 986	1 726	1 861	1 773	1 687	1 591	<i>all</i>	<i>Nevesinje</i>
	мушкарци	1 291	1 279	1 126	1 011	1 073	1 008	932	859	<i>men</i>	
	жене	863	918	860	715	788	765	755	732	<i>women</i>	
Нови Град	свега	4 754	5 003	4 691	4 445	4 130	4 012	3 890	3 842	<i>all</i>	<i>Novi Grad</i>
	мушкарци	2 749	2 950	2 731	2 628	2 440	2 318	2 260	2 204	<i>men</i>	
	жене	2 005	2 053	1 960	1 817	1 690	1 694	1 630	1 638	<i>women</i>	
Ново Горажде	свега	362	327	343	389	301	278	278	288	<i>all</i>	<i>Novo Goražde</i>
	мушкарци	261	235	241	282	202	186	182	182	<i>men</i>	
	жене	101	92	102	107	99	92	96	106	<i>women</i>	
Осмаци	свега	335	325	378	628	303	253	247	272	<i>all</i>	<i>Osmaci</i>
	мушкарци	237	255	305	538	240	187	178	195	<i>men</i>	
	жене	98	70	73	90	63	66	69	77	<i>women</i>	
Оштра Лука	свега	543	590	612	629	442	320	344	363	<i>all</i>	<i>Oštra Luka</i>
	мушкарци	414	471	491	514	339	218	240	259	<i>men</i>	
	жене	129	119	121	115	103	102	104	104	<i>women</i>	
Пале	свега	5 490	6 820	6 310	6 123	5 753	5 219	5 022	5 096	<i>all</i>	<i>Pale</i>
	мушкарци	3 142	4 324	3 473	3 401	3 250	2 973	2 822	2 840	<i>men</i>	
	жене	2 348	2 496	2 837	2 722	2 503	2 246	2 200	2 256	<i>women</i>	
Пелагићево	свега	298	336	401	419	425	405	387	372	<i>all</i>	<i>Pelagićevo</i>
	мушкарци	220	247	289	303	295	273	264	264	<i>men</i>	
	жене	78	89	112	116	130	132	123	108	<i>women</i>	

4.3. ЗАПОСЛЕНИ ПО ПОЛУ – наставак  
EMPLOYEES BY SEX – continued

Општина	Пол	2005	2006	2007	2008	2009	2010	2011	2012	Sex	Municipality
Петровац	свега	312	393	467	448	429	391	405	394	all	Petrovac
	мушкарци	247	309	365	348	332	300	315	304	men	
	жене	65	84	102	100	97	91	90	90	women	
Петрово	свега	818	783	833	926	914	816	755	835	all	Petrovo
	мушкарци	520	470	476	530	515	444	403	462	men	
	жене	298	313	357	396	399	372	352	373	women	
Приједор	свега	15 680	16 828	16 904	15 541	14 587	13 522	13 200	12 955	all	Prijedor
	мушкарци	9 025	9 714	9 644	8 656	8 104	7 496	7 318	7 208	men	
	жене	6 655	7 114	7 260	6 885	6 483	6 026	5 882	5 747	women	
Прњавор	свега	5 521	5 953	7 070	6 499	6 425	5 926	5 796	5 483	all	Prnjavor
	мушкарци	3 391	3 638	4 566	3 859	3 880	3 525	3 393	3 210	men	
	жене	2 130	2 315	2 504	2 640	2 545	2 401	2 403	2 273	women	
Рибник	свега	1 215	1 015	1 127	1 115	1 112	1 092	1 112	1 133	all	Ribnik
	мушкарци	951	723	807	786	780	764	799	821	men	
	жене	264	292	320	329	332	328	313	312	women	
Рогатица	свега	2 154	2 133	2 393	2 366	2 154	1 962	1 922	1 969	all	Rogatica
	мушкарци	1 262	1 252	1 438	1 403	1 269	1 159	1 160	1 180	men	
	жене	892	881	955	963	885	803	762	789	women	
Рудо	свега	1 000	823	760	686	622	598	590	604	all	Rudo
	мушкарци	611	490	431	388	345	330	332	347	men	
	жене	389	333	329	298	277	268	258	257	women	
Соколац	свега	3 238	2 717	2 913	2 903	3 135	2 812	2 771	2 655	all	Sokolac
	мушкарци	1 738	1 524	1 620	1 666	1 856	1 597	1 546	1 518	men	
	жене	1 500	1 193	1 293	1 237	1 279	1 215	1 225	1 137	women	
Србац	свега	2 848	2 872	3 098	3 293	3 047	2 740	2 582	2 366	all	Srbac
	мушкарци	1 727	1 639	1 749	1 885	1 749	1 569	1 470	1 319	men	
	жене	1 121	1 233	1 349	1 408	1 298	1 171	1 112	1 047	women	
Сребреница	свега	1 574	1 145	1 221	1 793	1 640	1 668	1 720	1 812	all	Srebrenica
	мушкарци	1 086	690	766	1 273	1 122	1 173	1 196	1 223	men	
	жене	488	455	455	520	518	495	524	589	women	
Теслић	свега	6 210	6 445	7 052	6 996	6 835	6 509	6 560	6 083	all	Teslić
	мушкарци	3 665	3 665	3 987	4 026	3 941	3 770	3 874	3 593	men	
	жене	2 545	2 780	3 065	2 970	2 894	2 739	2 686	2 490	women	
Требиње	свега	9 067	8 817	8 710	8 273	8 470	8 476	7 463	7 415	all	Trebinje
	мушкарци	4 726	4 677	5 194	4 306	4 427	4 426	4 252	4 206	men	
	жене	4 341	4 140	3 516	3 967	4 043	4 050	3 211	3 209	women	
Трново	свега	245	230	221	238	243	229	222	233	all	Trnovo
	мушкарци	152	138	130	142	138	127	122	129	men	
	жене	93	92	91	96	105	102	100	104	women	
Угљевик	свега	3 135	3 333	3 550	3 666	3 620	3 452	3 330	3 524	all	Ugljevik
	мушкарци	2 268	2 326	2 449	2 541	2 549	2 451	2 363	2 489	men	
	жене	867	1 007	1 101	1 125	1 071	1 001	967	1 035	women	

4.3. ЗАПОСЛЕНИ ПО ПОЛУ – наставак  
EMPLOYEES BY SEX – continued

Општина	Пол	2005	2006	2007	2008	2009	2010	2011	2012	Sex	Municipality
Фоча	свега	4 039	3 511	3 667	4 524	3 750	3 447	3 440	3 390	<i>all</i>	<i>Foča</i>
	мушкарци	2 265	2 102	2 169	2 759	2 088	1 950	1 940	1 928	<i>men</i>	
	жене	1 774	1 409	1 498	1 765	1 662	1 497	1 500	1 462	<i>women</i>	
Хан Пијесак	свега	1 097	1 136	917	1 002	918	861	890	844	<i>all</i>	<i>Han Pijesak</i>
	мушкарци	702	735	646	708	629	589	616	574	<i>men</i>	
	жене	395	401	271	294	289	272	274	270	<i>women</i>	
Чајниче	свега	828	661	790	865	720	681	625	615	<i>all</i>	<i>Čajniče</i>
	мушкарци	466	393	497	548	450	448	416	403	<i>men</i>	
	жене	362	268	293	317	270	233	209	212	<i>women</i>	
Челинац	свега	2 840	2 984	2 643	2 752	2 671	2 423	2 527	2 511	<i>all</i>	<i>Čelinac</i>
	мушкарци	1 632	1 659	1 547	1 556	1 572	1 431	1 411	1 374	<i>men</i>	
	жене	1 208	1 325	1 096	1 196	1 099	992	1 116	1 137	<i>women</i>	
Шамац	свега	2 473	2 623	2 804	2 871	2 746	2 461	2 173	2 100	<i>all</i>	<i>Šamac</i>
	мушкарци	1 455	1 551	1 669	1 672	1 628	1 419	1 269	1 239	<i>men</i>	
	жене	1 018	1 072	1 135	1 199	1 118	1 042	904	861	<i>women</i>	
Шековићи	свега	898	907	810	773	808	830	850	810	<i>all</i>	<i>Šekovići</i>
	мушкарци	508	519	465	443	449	478	482	450	<i>men</i>	
	жене	390	388	345	330	359	352	368	360	<i>women</i>	
Шипово	свега	1 920	1 843	1 913	1 754	1 688	1 548	1 645	1 729	<i>all</i>	<i>Šipovo</i>
	мушкарци	1 190	1 125	1 177	1 256	1 181	1 065	1 141	1 208	<i>men</i>	
	жене	730	718	736	498	507	483	504	521	<i>women</i>	

# 2013

---

Република Српска, Републички завод за статистику  
Republika Srpska, Institute of Statistics



[www.rzs.rs.ba](http://www.rzs.rs.ba)