



РЕПУБЛИКА СРПСКА
РЕПУБЛИЧКИ ЗАВОД ЗА СТАТИСТИКУ
REPUBLIKA SRPSKA
INSTITUTE OF STATISTICS

ISSN 2490-2861

БОСНА И ХЕРЦЕГОВИНА
BOSNIA AND HERZEGOVINA

ПЛАТЕ, ЗАПОСЛЕНОСТ И НЕЗАПОСЛЕНОСТ WAGES, EMPLOYMENT AND UNEMPLOYMENT 2020

СТАТИСТИЧКИ БИЛТЕН / STATISTICAL BULLETIN

Бања Лука / Banja Luka
2020.

ИЗДАЈЕ: Републички завод за статистику Републике Српске, Бања Лука, Вељка Млађеновића 12д
PUBLISHED BY: Republika Srpska Institute of Statistics, Banja Luka, Veljka Mladenovića 12d

ГЛАВНИ И ОДГОВОРНИ УРЕДНИК: проф. др Јасмин Комић, в. д. директора Републичког завода за статистику
EDITOR IN CHIEF: Prof. Dr Jasmin Komić, Acting Director of the Republika Srpska Institute of Statistics

НАЧЕЛНИК ОДЈЕЉЕЊА ЗА ПУБЛИКАЦИЈЕ, ОДНОСЕ СА ЈАВНОШЋУ И ПОВЈЕРЉИВОСТ СТАТИСТИЧКИХ ПОДАТАКА: Владан Сибиновић
HEAD OF DIVISION FOR PUBLICATIONS, PUBLIC RELATIONS AND STATISTICAL DATA CONFIDENTIALITY: Vladan Sibinović

ПРИПРЕМА МАТЕРИЈАЛА: Биљана Глушац
PREPARED BY: Biljana Glušac

ГРАФИЧКА ПРИПРЕМА, ИЗРАДА ГРАФИКОНА И КОРИЦЕ: Владан Сибиновић, Александра Зец, Огњен Игњић
GRAPHIC, GRAPHIC DESIGN AND COVER DESIGN: Vladan Sibinović, Aleksandra Zec, Ognjen Ignjić

ПРЕВОД: Јелена Кандић
TRANSLATION: Jelena Kandić

ШТАМПА: „Off-set“, Тузла
PRINTED BY: „Off-set“, Tuzla

ЗА ШТАМПАРИЈУ: Мирела Алјић
FOR THE PRINTING COMPANY: Mirela Aljić

ПРЕДГОВОР

Овај билтен је публикација Републичког завода за статистику која на свеобухватан начин приказује статистичке податке о платама, запосленима и незапосленима у Републици Српској.

Подаци су систематизовани у четири дијела:

У првом дијелу – Плате, објављени су подаци о просјечним бруто платама и платама након опорезивања (нето платама) у Републици Српској у периоду 2015–2019. година по подручјима Класификације дјелатности као и кретање номиналних и реалних индекса.

У другом дијелу – Запослени, објављени су подаци о броју запослених у Републици Српској у периоду 2015–2019. година по полу, подручјима и областима дјелатности, степену стручног образовања, старосним групама и облику својине.

У трећем дијелу – Незапослени, приказани су подаци о броју незапослених у Републици Српској у периоду 2015–2019. година, по полу, степену стручног образовања и старосним групама.

У четвртном дијелу – Преглед по градовима/општинама, дати су подаци о просјечним бруто платама и платама након опорезивања (нето платама) и о броју запослених по полу и општинама/градовима.

Изражавамо захвалност свим сарадницима који су учествовали у прикупљању, контроли, обради, припреми статистичких података и методолошких објашњења, те у уређивању и превођењу овог билтена.

Републички завод за статистику ће бити захвалан на свим примједбама и сугестијама које би могле да допринесу побољшању билтена.

Проф. др Јасмин Комић
в.д. директора
Републичког завода за статистику

*Prof. Dr. Jasmin Komić
Acting Director
Republika Srpska Institute of Statistics*

FOREWORD

This bulletin is a publication of the Republika Srpska Institute of Statistics, which provides a comprehensive overview of statistical data on wages and data on employed and unemployed persons in Republika Srpska.

Data are systematised in four sections:

In the first section, Wages, data on average gross and after-tax (net) wages in Republika Srpska for the period 2015–2019 are presented by section of the Classification of Economic Activities, as well as changes of nominal and real indices of wages.

In the second section, Employed persons, data on number of employed persons in Republika Srpska for the period 2015–2019 are presented by sex, section and division of the Classification of Economic Activities, educational attainment, age group and type of ownership.

In the third section, Unemployed persons, data on number of unemployed persons in Republika Srpska for the period 2015–2019 are presented by sex, educational attainment and age group.

In the fourth section, Review by city/municipality, data on average gross and after-tax (net) wages and number of employed persons are presented by municipality/city and sex.

We would like to thank all our collaborators who participated in collecting, controlling, processing and preparing of the statistical data and methodologies, as well as in editing and translating of this bulletin.

The Republika Srpska Institute of Statistics will highly appreciate any remarks and suggestions that could improve our next bulletin.

САДРЖАЈ
CONTENTS

Страна
Page

Предговор Foreword	3
Методолошка објашњења Methodological explanations	5
1. ПЛАТЕ WAGES	8
1.1. Просјечне плате након опорезивања (нето плате) по мјесецима <i>Average after-tax (net) wages by month</i>	8
1.2. Просјечне бруто плате по мјесецима <i>Average gross wages by month</i>	8
1.3. Просјечне плате након опорезивања (нето плате) по подручјима КД и мјесецима <i>Average after-tax (net) wages by section of NACE and month</i>	9
1.4. Просјечне бруто плате по подручјима КД и мјесецима <i>Average gross wages by section of NACE and month</i>	10
1.5. Номинални индекси просјечних плата након опорезивања (нето плата) <i>Nominal indices of average after-tax (net) wages</i>	11
1.6. Реални индекси просјечних плата након опорезивања (нето плата) <i>Real indices of average after-tax (net) wages</i>	12
2. ЗАПОСЛЕНИ EMPLOYED PERSONS	13
2.1. Запослени по полу <i>Employed persons by sex</i>	13
2.2. Запослени по подручјима КД <i>Employed persons by section of NACE</i>	13
2.3. Запослени према облику својине <i>Employed persons by type of ownership</i>	14
2.4. Запослени у пословним субјектима према степену стручног образовања и полу <i>Employed persons in business entities by level of educational attainment and sex</i>	15
2.5. Запослени у пословним субјектима по старосним групама и полу <i>Employed persons in business entities by age group and sex</i>	16
2.6. Запослени у пословним субјектима по областима КД <i>Employed persons in business entities by division of NACE</i>	17
3. НЕЗАПОСЛЕНИ UNEMPLOYED PERSONS	20
3.1. Лица која траже запослење према степену стручног образовања <i>Persons seeking employment by level of professional education</i>	20
3.2. Лица која траже запослење према старосним групама <i>Persons seeking employment by age group</i>	21
4. ПРЕГЛЕД ПО ОПШТИНАМА / ГРАДОВИМА REVIEW BY MUNICIPALITY / CITY	23
4.1. Просјечне бруто плате <i>Average gross wages</i>	23
4.2. Просјечне плате након опорезивања (нето плате) <i>Average after-tax (net) wages</i>	25
4.3. Запослени по полу <i>Employed persons by sex</i>	27

МЕТОДОЛОШКА ОБЈАШЊЕЊА**METHODOLOGICAL EXPLANATIONS****ИЗВОРИ ПОДАТАКА**

Подаци који су објављени у овом билтену, а који се односе на све облике организовања пословних субјеката, добијени су на основу Мјесечног извјештаја о запосленима и платама запослених (РАД-1) и Извјештаја о запосленима и платама запослених (РАД-1 март и РАД-1 септембар).

Као основ за добијање података служи постојећа финансијско-књиговодствена документација, као и кадровска односно персонална евиденција.

Извор података о приватним предузетницима и запосленима код њих је Извјештај о предузетницима и запосленима код њих (РАД-15).

Извор података о лицима која траже запослење је Завод за запошљавање Републике Српске.

ИЗВЈЕШТАЈНЕ ЈЕДИНИЦЕ

Извјештајне јединице за Мјесечни извјештај о запосленима и платама запослених (РАД-1) и Извјештај о запосленима и платама запослених (РАД-1 март и РАД-1 септембар) су пословни субјекти и њихове јединице у саставу без обзира на њихов правни статус (стечај, ликвидација, оснивање и сл).

Извјештајна јединица за Извјештај о предузетницима и запосленима код њих (РАД-15) је Пореска управа Републике Српске.

ОБУХВАТ

Основни скуп чине сви пословни субјекти и њихове јединице у саставу из Статистичког пословног регистра које се налазе на подручју Републике Српске, а које имају запослене раднике.

Мјесечна статистичка активност о запосленима и платама запослених (РАД-1), на бази које се прикупљају подаци о исплаћеним платама, спроводи се на узорку којим је обухваћено око 70% укупног броја запослених у пословним субјектима.

Принципи који су коришћени за избор јединица у узорак су: општина, подручје Класификације дјелатности и величина пословног субјекта дефинисана на основу броја запослених.

Због непотпуног оквира, који је заснован на административном извору, мјесечним узорком нису обухваћени предузетници.

Полугодишњом статистичком активношћу о запосленима и платама запослених (РАД-1 март и РАД-1 септембар), на бази које су добијени подаци о запосленима, обухваћени су сви пословни субјекти и њихове територијално издвојене јединице из Статистичког пословног регистра које се налазе на подручју Републике Српске, а које имају запослене раднике.

Овом активношћу нису обухваћени запослени у одбрани, запослени који своју активност обављају на породичним пољопривредним газдинствима, запослени код међународних организација као ни лица из Републике Српске запослена у представништвима у иностранству.

SOURCES OF DATA

Data published in this bulletin, which refer to all types of business entities' organisation, were obtained through the Monthly report on employed persons and their wages (RAD-1) and Report on employed persons and their wages (RAD-1 March / RAD-1 September).

Existing financial-accounting documentation and personnel records are used as the basis for obtaining data.

Source of data on private entrepreneurs and their employees is the Report on entrepreneurs and their employees (RAD-15).

Source of data on persons seeking employment is The Republika Srpska Employment Office.

REPORTING UNITS

Reporting units of the Monthly report on employees and their wages (RAD-1) and Report on employees and their wages (RAD-1 March / RAD-1 September) are business entities and their units in composition irrespective of their legal status (bankruptcy, liquidation, foundation, etc.).

Reporting unit for the Report on entrepreneurs and their employees (RAD-15) is the Tax Administration of Republika Srpska.

COVERAGE

Basic set consists of all business entities and their units in composition from the Statistical Business Register, on the territory of Republika Srpska, which have employees.

Monthly survey on employed persons and their wages (RAD-1), which serves as the basis for the collection of data on paid wages, is conducted on a sample which comprises approximately 70% of the total number of employed persons in business entities.

Chosen principles for unit selection for the sample are: municipality, section of the Classification of Economic Activities, and size of business entity determined according to number of employees.

Since the framework founded on the administrative source is not complete, entrepreneurs are not covered by the monthly sample.

Semi-annual survey on employed persons and their wages (RAD-1 March and RAD-1 September), which serves as the source of data on employed persons, covers all business entities and their territorially separated units from the Statistical Business Register, on the territory of Republika Srpska, which have employees.

This survey does not cover employees in defense, employees who conduct their activities on family agricultural holdings, employees in international organisations as well as Republika Srpska citizens employed in branch offices abroad.

ДЕФИНИЦИЈЕ НЕКИХ ПОЈМОВА И ОБИЉЕЖЈА

Плате запослених¹⁾ обухватају исплате за рад у пуном, краћем од пуног и дужем од пуног радног времена (прековремени рад) и накнаде плата за неизвршене а плаћене часове рада (годишњи одмор, државне празнике и нерадне дане утврђене законом, плаћено одсуство, одсуство за стручно усавршавање, застоје у раду без кривице запослених и боловање које иде на терет послодавца).

Плате запослених не обухватају остала лична примања као што су топли оброк, превоз, регрес, солидарна помоћ, једнократна новчана помоћ и сл. Не укључују се ни примања по уговору о повременим и привременим пословима, накнаде за ауторска дјела, отпремнине и јубиларне награде, те остале бенефиције запослених. Такође, плата не обухвата накнаде за боловања која не иду на терет послодавца.

Просјечне плате рачунају се тако што се укупно исплаћена маса плата дијели са бројем запослених на које се односе извршене исплате.

Номинални индекс просјечних плата након опорезивања (нето плата) је однос између номиналних износа просјечне плате након опорезивања (нето плата) у одређеним периодима посматрања.

Реални индекс просјечних плата након опорезивања (нето плата) је однос између номиналног индекса просјечних плата након опорезивања (нето плата) и индекса потрошачких цијена у одговарајућем периоду.

Запослени су сва лица која имају заснован радни однос на неодређено или одређено вријеме са пуним или непуним радним временом.

Степен стручног образовања је највиши ниво образовања који је запослени стекао завршавањем одговарајуће школе, курса или полагањем испита којим се добија образовни ниво.

Класификација дјелатности је обавезан општи стандард, који се употребљава у евидентирању, прикупљању, обради, анализи и објављивању података према дјелатностима. У примјени је Класификација дјелатности КД БиХ 2010, која садржајно и структурно у потпуности одговара ЕУ класификацији дјелатности NACE Rev.2.

DEFINITIONS OF CERTAIN CONCEPTS AND CHARACTERISTICS

Wages of employed persons¹⁾ cover salaries for work in full time, part time and overtime work, payments from business entity resources for paid but not worked hours (annual leave, national holidays and days-off as prescribed by law, paid leave, paid leave for vocational training, work interruptions without employees' fault and sick-leave paid by the employer).

Wages of employed persons do not cover other personal income such as meal cost, transport to/from work place, recourse, solidarity help and one-off financial aid, etc. Payments according to temporary and periodical work contracts, fees for copyrighted work, retirement bonus, jubilee rewards and other benefits to employees are not covered. Also, wages do not include payments for sick leave that are not paid by the employer.

Average wages represent a quotient between total paid wages and number of paid employees.

Nominal index of average after-tax (net) wages is the ratio between nominal amounts of the average after-tax (net) wages in certain observation period.

Real index of average after-tax (net) wages is the ratio between the nominal index of average after-tax (net) wages and the consumer price index in the corresponding period.

Employed persons are all persons who are employed on a temporary or permanent basis and who work in full or part time.

Educational attainment is the highest level of education attained by an employee by finishing an appropriate school, course or completing professional exam which provides educational level.

Classification of Economic Activities is an obligatory general standard, used in recording, collecting, processing, analysis and publishing of data by section. Statistical data have been published in accordance with the Classification of Economic Activities NACE BIH 2010, which is in its content and structure completely harmonised with the EU Statistical Classification of Economic Activities NACE Rev.2.

¹⁾ Према Закону о изменама и допунама Закона о раду (Службени гласник Републике Српске, број 66/18), од 1. августа 2018. године ријечи „нето просјечне мјесечне плате радника исплаћене“ замјењују се ријечима „просјечне мјесечне плате након опорезивања исплаћене раднику“ / Pursuant to the Law on Amendments to the Law on Labour (Official Gazette of Republika Srpska, No. 66/18), as of 1 August 2018, the wording “paid net average monthly wages of workers” are replaced by the wording “average monthly after-tax wages paid to the worker”.

Подручја дјелатности / Sections of activity

Пољопривреда, шумарство и риболов	A	<i>Agriculture, forestry and fishing</i>
Вађење руда и камена	B	<i>Mining and quarrying</i>
Прерађивачка индустрија	C	<i>Manufacturing</i>
Производња и снабдијевање електричном енергијом, гасом, паром и климатизација	D	<i>Electricity, gas, steam and air-conditioning supply</i>
Снабдијевање водом, канализација, управљање отпадом и дјелатности санације (ремедације) животне средине	E	<i>Water supply; sewerage, waste management and remediation activities</i>
Грађевинарство	F	<i>Construction</i>
Трговина на велико и трговина на мало, оправка моторних возила и мотоцикала	G	<i>Wholesale and retail trade, repair of motor vehicles and motorcycles</i>
Саобраћај и складиштење	H	<i>Transportation and storage</i>
Дјелатности пружања смјештаја, припреме и послуживања хране, хотелијерство и угоститељство	I	<i>Accommodation and food service activities</i>
Информације и комуникације	J	<i>Information and communication</i>
Финансијске дјелатности и дјелатности осигурања	K	<i>Financial and insurance activities</i>
Пословање некретнинама	L	<i>Real estate activities</i>
Стручне, научне и техничке дјелатности	M	<i>Professional, scientific and technical activities</i>
Административне и помоћне услужне дјелатности	N	<i>Administrative and support service activities</i>
Јавна управа и одбрана, обавезно социјално осигурање	O	<i>Public administration and defense, compulsory social security</i>
Образовање	P	<i>Education</i>
Дјелатности здравствене заштите и социјалног рада	Q	<i>Human health and social work activities</i>
Умјетност, забава и рекреација	R	<i>Arts, entertainment and recreation</i>
Остале услужне активности	S	<i>Other service activities</i>

Знакови и скраћенице

- нема појаве
- ¹⁾ ознака за напомену
- КД Класификација дјелатности

Symbols and abbreviations

- no occurrence
- ¹⁾ footnote
- NACE Classification of Economic Activities

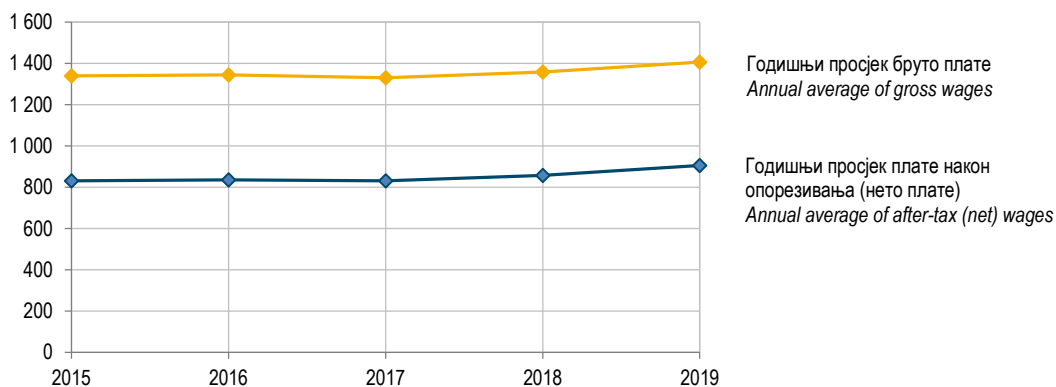
1. ПЛАТЕ WAGES

1.1. ПРОСЈЕЧНЕ ПЛАТЕ НАКОН ОПОРЕЗИВАЊА (НЕТО ПЛАТЕ)¹⁾ ПО МЈЕСЕЦИМА AVERAGE AFTER-TAX (NET) WAGES¹⁾ BY MONTH

Мјесец	2015	2016	2017	2018	2019	Month
ГОДИШЊИ ПРОСЈЕК	831	836	831	857	906	ANNUAL AVERAGE
јануар	812	816	815	825	887	January
фебруар	834	838	848	841	896	February
март	831	837	828	840	886	March
април	835	832	821	840	896	April
мај	832	841	837	847	903	May
јун	843	845	828	849	910	June
јул	834	838	830	848	912	July
август	834	838	832	852	910	August
септембар	834	834	830	881	909	September
октобар	824	837	831	884	910	October
новембар	824	839	832	880	917	November
децембар	834	835	835	891	939	December

1.2. ПРОСЈЕЧНЕ БРУТО ПЛАТЕ ПО МЈЕСЕЦИМА AVERAGE GROSS WAGES BY MONTH

Мјесец	2015	2016	2017	2018	2019	Month
ГОДИШЊИ ПРОСЈЕК	1 340	1 344	1 331	1 358	1 407	ANNUAL AVERAGE
јануар	1 309	1 313	1 304	1 321	1 377	January
фебруар	1 344	1 349	1 358	1 349	1 391	February
март	1 340	1 346	1 326	1 346	1 373	March
април	1 346	1 339	1 317	1 345	1 392	April
мај	1 341	1 351	1 342	1 356	1 401	May
јун	1 360	1 358	1 326	1 360	1 413	June
јул	1 343	1 350	1 330	1 361	1 417	July
август	1 345	1 349	1 333	1 364	1 414	August
септембар	1 345	1 341	1 330	1 368	1 411	September
октобар	1 326	1 344	1 332	1 372	1 412	October
новембар	1 328	1 345	1 334	1 364	1 424	November
децембар	1 344	1 343	1 338	1 382	1 461	December



Графикон 1. Годишњи просјек бруто плате и плате након опорезивања (нето плате)
Graph 1. Annual average of after-tax (net) and gross wages

1.3. ПРОСЈЕЧНЕ ПЛАТЕ НАКОН ОПОРЕЗИВАЊА (НЕТО ПЛАТЕ)¹⁾ ПО ПОДРУЧЈИМА КД И МЈЕСЕЦИМА
AVERAGE AFTER-TAX (NET) WAGES¹⁾ BY SECTION OF NACE AND BY MONTH

Мјесец Month	Укупно Total	Подручја/Sections																		KM
		A	B	C	D	E	F	G	H	I	J	K	L	M	N	O	P	Q	R	
2015	831	682	1 097	612	1 067	679	520	602	629	581	1 149	1 261	683	772	515	1 104	851	1 052	551	695
I	812	664	1 054	617	1 042	669	511	601	631	557	798	1 207	702	730	510	1 081	859	1 052	564	729
II	834	647	1 131	616	1 109	678	523	600	637	582	1 184	1 272	703	828	515	1 112	787	1 060	533	741
III	831	663	1 074	601	1 067	668	513	593	626	573	1 149	1 270	711	788	513	1 105	854	1 059	560	691
IV	835	670	1 125	615	1 063	671	528	606	622	574	1 197	1 267	688	788	510	1 103	854	1 033	551	691
V	832	672	1 100	611	1 071	675	508	605	629	587	1 200	1 259	712	718	509	1 104	853	1 047	554	722
VI	843	686	1 163	626	1 094	683	519	616	635	592	1 131	1 269	688	768	514	1 099	859	1 058	555	688
VII	834	694	1 087	616	1 060	681	521	609	630	580	1 143	1 263	675	775	520	1 106	858	1 048	555	679
VIII	834	692	1 057	617	1 053	688	519	606	628	580	1 187	1 258	647	764	513	1 110	863	1 052	544	683
IX	834	691	1 107	596	1 068	691	526	606	626	577	1 165	1 260	655	774	521	1 110	867	1 058	547	673
X	824	687	1 059	607	1 052	682	521	600	626	582	1 124	1 259	655	760	517	1 108	855	1 036	543	681
XI	824	701	1 103	609	1 056	684	521	596	627	579	1 126	1 265	651	770	516	1 096	833	1 054	552	691
XII	834	700	1 105	613	1 074	683	528	589	631	603	1 181	1 259	700	777	521	1 113	855	1 059	552	693
2016	836	710	1 090	626	1 074	688	537	585	626	561	1 161	1 269	679	794	518	1 115	855	1 059	548	685
I	816	695	1 080	617	1 061	687	531	584	628	617	784	1 295	688	705	509	1 094	835	1 062	541	695
II	838	691	1 095	622	1 118	698	528	583	631	552	1 140	1 260	703	754	513	1 126	842	1 077	564	673
III	837	702	1 051	620	1 067	678	525	587	604	536	1 144	1 248	711	844	505	1 119	858	1 063	561	684
IV	832	703	1 050	629	1 059	677	526	591	622	553	1 124	1 264	672	804	519	1 115	851	1 049	513	706
V	841	697	1 094	625	1 078	684	532	580	619	568	1 154	1 241	644	794	521	1 117	853	1 059	542	673
VI	845	705	1 126	629	1 093	689	536	590	632	569	1 280	1 262	679	837	521	1 126	860	1 055	559	690
VII	838	710	1 071	627	1 083	686	541	586	629	560	1 191	1 267	674	785	516	1 116	862	1 066	539	692
VIII	838	720	1 109	631	1 078	697	540	585	625	562	1 174	1 267	676	781	520	1 114	863	1 060	546	671
IX	834	723	1 072	624	1 058	692	542	588	627	550	1 178	1 299	674	793	525	1 112	865	1 045	547	694
X	837	724	1 100	629	1 054	695	547	583	622	556	1 172	1 310	672	823	521	1 110	858	1 064	552	668
XI	839	722	1 130	626	1 072	689	545	581	630	557	1 187	1 281	680	807	518	1 114	858	1 056	557	674
XII	835	726	1 103	634	1 073	685	551	580	634	558	1 188	1 237	681	803	523	1 113	860	1 050	551	700
2017	831	725	1 084	638	1 083	696	548	589	630	562	1 136	1 321	623	896	552	1 098	833	1 041	564	813
I	815	698	1 083	632	1 080	681	562	566	636	566	758	1 238	652	913	527	1 114	803	1 050	556	823
II	848	710	1 099	629	1 132	698	547	584	621	584	1 174	1 286	625	915	540	1 125	947	1 062	580	831
III	828	719	1 066	624	1 069	682	545	580	637	566	1 141	1 307	621	976	541	1 092	834	1 059	572	824
IV	821	738	1 039	629	1 065	686	551	590	628	547	1 144	1 439	699	876	553	1 074	781	1 019	561	805
V	837	714	1 153	633	1 104	694	548	593	630	561	1 181	1 304	627	899	552	1 096	836	1 055	574	798
VI	828	726	1 077	641	1 090	703	543	596	629	565	1 154	1 300	621	895	557	1 079	840	1 036	571	795
VII	830	729	1 068	633	1 067	692	544	591	630	552	1 151	1 385	594	870	541	1 098	838	1 049	557	782
VIII	832	733	1 097	641	1 080	694	545	589	634	563	1 141	1 300	592	904	571	1 100	843	1 038	553	798
IX	830	745	1 060	637	1 064	700	548	594	628	543	1 153	1 305	593	908	562	1 100	844	1 026	558	807
X	831	732	1 100	641	1 082	704	543	594	629	561	1 145	1 319	605	871	568	1 096	833	1 041	562	823
XI	832	730	1 086	649	1 085	709	550	595	623	544	1 143	1 316	622	882	561	1 102	835	1 026	564	828
XII	835	721	1 080	664	1 086	708	552	596	630	587	1 152	1 310	624	865	548	1 105	817	1 030	560	848
2018	857	729	1 126	675	1 152	759	580	628	652	575	1 204	1 369	646	901	581	1 126	846	1 047	588	797
I	825	701	1 074	661	1 115	727	560	595	628	557	823	1 302	625	902	558	1 103	839	1 037	569	779
II	841	716	1 107	653	1 127	731	563	612	635	572	1 190	1 354	625	894	556	1 117	828	1 043	577	756
III	840	697	1 109	641	1 111	725	551	604	629	557	1 337	1 363	619	869	569	1 110	837	1 042	579	774
IV	840	716	1 094	660	1 114	736	561	607	632	557	1 217	1 352	630	882	566	1 117	840	1 023	573	773
V	847	729	1 161	656	1 153	743	558	622	636	559	1 197	1 313	632	878	572	1 119	839	1 035	575	747
VI	849	739	1 131	667	1 145	750	570	620	648	559	1 185	1 345	634	887	569	1 116	843	1 039	577	782
VII	848	733	1 135	672	1 145	750	561	613	640	550	1 178	1 351	613	906	579	1 112	841	1 046	580	758
VIII	852	734	1 127	670	1 146	754	570	621	637	548	1 208	1 444	607	890	571	1 116	844	1 034	580	770
IX	881	750	1 142	693	1 176	789	613	645	677	592	1 245	1 421	651	916	589	1 154	881	1 055	601	789
X	884	735	1 185	703	1 196	803	609	672	680	594	1 216	1 359	693	911	609	1 146	860	1 082	620	848
XI	880	743	1 120	707	1 185	798	618	661	687	599	1 204	1 379	718	922	617	1 145	847	1 052	608	838
XII	891	743	1 138	719	1 196	804	625	660	690	666	1 239	1 413	722	956	625	1 152	849	1 079	611	927

1.3. ПРОСЈЕЧНЕ ПЛАТЕ НАКОН ОПОРЕЗИВАЊА (НЕТО ПЛАТЕ)¹⁾ ПО ПОДРУЧЈИМА КД И МЈЕСЕЦИМА (наставак)
AVERAGE AFTER-TAX (NET) WAGES¹⁾ BY SECTION OF NACE AND BY MONTH (continued)

KM

Мјесец Month	Укупно Total	Подручја/Sections																		
		A	B	C	D	E	F	G	H	I	J	K	L	M	N	O	P	Q	R	S
2019	906	751	1 178	736	1 205	791	630	696	688	645	1 270	1 409	768	922	681	1 167	898	1 080	638	913
I	887	739	1 156	719	1 218	798	632	653	671	618	1 255	1 375	782	911	624	1 157	848	1 070	599	909
II	896	712	1 160	714	1 224	792	617	688	683	643	1 262	1 378	737	909	678	1 164	886	1 071	640	903
III	886	749	1 143	715	1 199	780	617	687	674	634	975	1 445	736	928	670	1 152	897	1 076	635	908
IV	896	750	1 154	727	1 205	775	625	686	665	617	1 252	1 385	768	905	683	1 157	900	1 060	626	906
V	903	749	1 169	727	1 203	786	623	691	672	636	1 266	1 385	742	912	676	1 165	901	1 072	642	911
VI	910	752	1 175	745	1 200	798	629	692	691	635	1 263	1 404	751	935	679	1 178	903	1 080	625	895
VII	912	755	1 213	743	1 205	784	632	692	692	684	1 260	1 459	764	919	679	1 171	903	1 082	636	913
VIII	910	757	1 150	756	1 175	785	628	696	702	642	1 248	1 403	784	944	679	1 173	911	1 069	648	916
IX	909	752	1 169	732	1 194	802	631	711	691	638	1 285	1 426	798	915	698	1 170	912	1 069	636	944
X	910	761	1 182	740	1 206	795	637	711	688	672	1 274	1 389	778	922	702	1 171	906	1 068	646	926
XI	917	775	1 203	753	1 194	795	639	711	707	661	1 281	1 414	799	945	699	1 171	902	1 109	653	907
XII	939	757	1 266	763	1 232	800	647	726	712	662	1 421	1 431	781	917	706	1 177	903	1 138	660	926

1.4. ПРОСЈЕЧНЕ БРУТО ПЛАТЕ ПО ПОДРУЧЈИМА КД И МЈЕСЕЦИМА
AVERAGE GROSS WAGES BY SECTION OF NACE AND BY MONTH

KM

Мјесец Month	Укупно Total	Подручја/Sections																		
		A	B	C	D	E	F	G	H	I	J	K	L	M	N	O	P	Q	R	S
2015	1 340	1 105	1 787	937	1 752	1 088	831	961	1 007	931	1 897	2 068	1 099	1 252	825	1 809	1 385	1 710	885	1 122
I	1 309	1 071	1 721	946	1 716	1 070	818	958	1 009	893	1 292	1 984	1 127	1 189	818	1 778	1 402	1 710	907	1 174
II	1 344	1 056	1 848	937	1 822	1 089	836	955	1 018	938	1 932	2 084	1 132	1 338	823	1 829	1 277	1 724	852	1 197
III	1 340	1 071	1 752	917	1 760	1 066	821	943	1 001	908	1 891	2 078	1 144	1 284	820	1 817	1 393	1 720	904	1 132
IV	1 346	1 085	1 834	935	1 741	1 074	846	967	994	922	1 970	2 080	1 105	1 284	815	1 813	1 394	1 681	886	1 117
V	1 341	1 089	1 788	932	1 755	1 078	812	963	1 009	942	1 975	2 067	1 146	1 175	814	1 815	1 391	1 702	891	1 169
VI	1 360	1 106	1 893	958	1 792	1 093	829	983	1 017	953	1 894	2 079	1 104	1 248	825	1 807	1 398	1 722	890	1 109
VII	1 343	1 124	1 770	941	1 736	1 090	829	970	1 008	933	1 880	2 070	1 081	1 257	830	1 812	1 393	1 704	889	1 093
VIII	1 345	1 120	1 717	959	1 723	1 101	826	968	1 005	931	1 953	2 062	1 043	1 243	825	1 810	1 402	1 710	871	1 099
IX	1 345	1 123	1 803	913	1 753	1 107	836	967	1 006	925	1 919	2 065	1 056	1 258	834	1 814	1 408	1 725	877	1 086
X	1 326	1 109	1 726	929	1 732	1 094	834	957	1 002	933	1 873	2 067	1 050	1 242	829	1 802	1 389	1 684	873	1 099
XI	1 328	1 137	1 797	936	1 733	1 094	836	951	1 004	925	1 876	2 074	1 052	1 239	828	1 788	1 352	1 717	886	1 114
XII	1 344	1 136	1 798	940	1 760	1 095	849	946	1 010	968	1 966	2 063	1 134	1 240	834	1 820	1 387	1 722	885	1 117
2016	1 344	1 147	1 769	960	1 755	1 101	857	935	1 004	895	1 928	2 071	1 090	1 291	825	1 816	1 387	1 719	878	1 104
I	1 313	1 127	1 754	945	1 742	1 100	849	939	1 004	991	1 325	2 117	1 108	1 159	812	1 782	1 353	1 729	871	1 121
II	1 349	1 116	1 779	955	1 829	1 118	843	933	1 009	883	1 900	2 056	1 127	1 224	816	1 836	1 365	1 753	905	1 079
III	1 346	1 135	1 705	945	1 746	1 082	838	939	958	856	1 896	2 040	1 139	1 375	806	1 823	1 391	1 728	897	1 100
IV	1 339	1 137	1 708	968	1 733	1 081	844	948	995	883	1 871	2 065	1 090	1 319	827	1 816	1 379	1 699	821	1 153
V	1 351	1 126	1 769	950	1 763	1 095	852	926	987	885	1 920	2 027	1 030	1 296	837	1 818	1 383	1 720	869	1 091
VI	1 358	1 141	1 829	960	1 790	1 102	856	941	1 039	907	2 129	2 061	1 089	1 340	830	1 833	1 395	1 712	892	1 111
VII	1 350	1 145	1 736	977	1 771	1 098	862	937	1 005	896	1 981	2 069	1 081	1 266	821	1 817	1 398	1 733	864	1 121
VIII	1 349	1 161	1 805	970	1 761	1 117	861	935	1 002	899	1 937	2 071	1 081	1 278	827	1 816	1 398	1 722	876	1 086
IX	1 341	1 172	1 740	953	1 729	1 110	865	941	1 005	882	1 953	2 123	1 080	1 289	834	1 810	1 401	1 698	877	1 119
X	1 344	1 172	1 783	960	1 710	1 112	871	930	995	890	1 944	2 134	1 078	1 368	829	1 808	1 390	1 728	889	1 073
XI	1 345	1 160	1 833	956	1 740	1 100	866	926	1 008	886	1 969	2 087	1 091	1 286	828	1 814	1 391	1 711	889	1 085
XII	1 343	1 163	1 790	982	1 744	1 095	877	926	1 016	892	1 972	2 012	1 093	1 299	834	1 813	1 394	1 703	880	1 123
2017	1 331	1 165	1 771	968	1 760	1 114	874	939	1 009	897	1 882	2 159	996	1 458	879	1 789	1 348	1 690	901	1 314
I	1 304	1 122	1 764	958	1 750	1 091	896	901	1 020	901	1 259	2 013	1 045	1 485	838	1 815	1 297	1 704	891	1 347
II	1 358	1 136	1 782	954	1 840	1 117	873	930	994	938	1 946	2 099	1 001	1 483	860	1 832	1 539	1 725	920	1 345
III	1 326	1 156	1 730	945	1 736	1 091	869	924	1 021	901	1 892	2 134	993	1 541	861	1 778	1 350	1 715	917	1 321
IV	1 317	1 187	1 695	959	1 728	1 098	878	937	1 007	872	1 896	2 354	1 122	1 436	879	1 747	1 262	1 657	900	1 297
V	1 342	1 146	1 886	960	1 794	1 110	874	943	1 009	897	1 949	2 135	1 003	1 472	884	1 785	1 353	1 713	916	1 290
VI	1 326	1 165	1 766	969	1 770	1 123	870	949	1 006	903	1 904	2 127	994	1 468	887	1 755	1 360	1 682	915	1 283
VII	1 330	1 169	1 739	963	1 734	1 104	864	942	1 010	882	1 904	2 265	949	1 415	861	1 789	1 354	1 704	891	1 258
VIII	1 333	1 181	1 801	971	1 756	1 111	872	936	1 012	900	1 889	2 124	947	1 477	909	1 794	1 365	1 685	885	1 286
IX	1 330	1 197	1 739	969	1 727	1 121	872	947	1 006	865	1 910	2 132	946	1 472	893	1 790	1 366	1 665	888	1 306
X	1 332	1 179	1 803	971	1 757	1 129	866	947	1 009	897	1 897	2 153	968	1 423	905	1 786	1 348	1 692	899	1 334
XI	1 334	1 173	1 783	983	1 762	1 133	879	949	999	873	1 894	2 155	995	1 430	894	1 795	1 351	1 666	901	1 346
XII	1 338	1 160	1 767	1 004	1 765	1 135	882	953	1 009	937	1 910	2 146	1 000	1 413	874	1 799	1 322	1 673	895	1 366

1.4. ПРОСЈЕЧНЕ БРУТО ПЛАТЕ ПО ПОДРУЧЈИМА КД И МЈЕСЕЦИМА (наставак)
AVERAGE GROSS WAGES BY SECTION OF NACE AND BY MONTH (continued)

KM

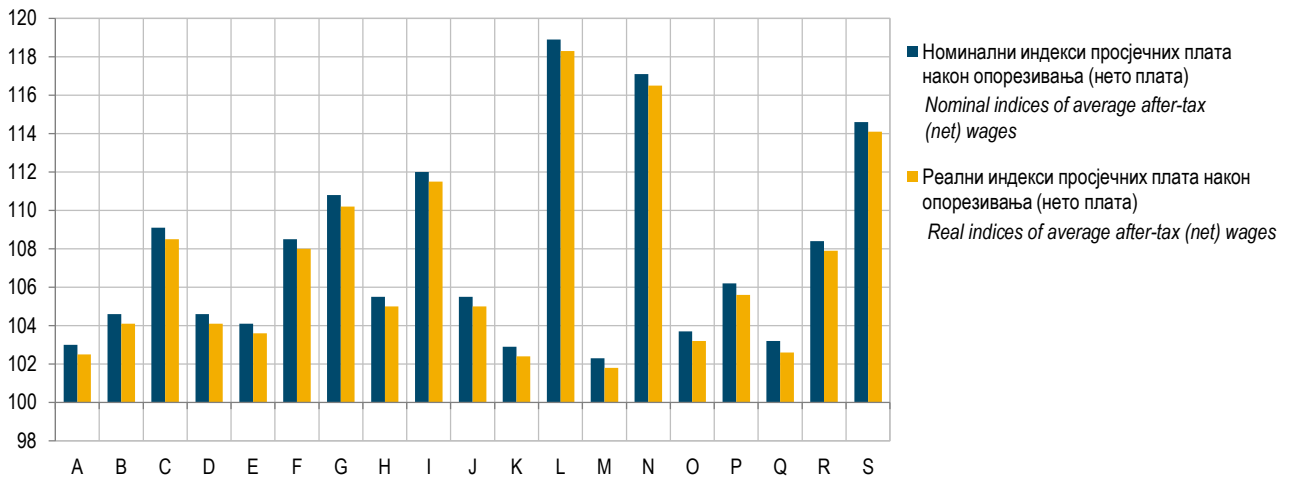
Мјесец Month	Укупно Total	Подручја/Sections																		
		A	B	C	D	E	F	G	H	I	J	K	L	M	N	O	P	Q	R	S
2018	1 358	1 157	1 810	1 017	1 854	1 204	914	988	1 028	907	1 972	2 218	1 023	1 449	914	1 815	1 354	1 682	926	1 267
I	1 321	1 128	1 757	1 002	1 814	1 167	894	951	1 008	891	1 343	2 120	1 001	1 476	886	1 798	1 360	1 683	910	1 255
II	1 349	1 149	1 805	996	1 835	1 175	897	973	1 017	917	1 975	2 217	1 001	1 458	889	1 819	1 339	1 691	921	1 218
III	1 346	1 116	1 793	981	1 803	1 160	881	963	1 008	893	2 227	2 226	990	1 412	906	1 806	1 352	1 690	925	1 247
IV	1 345	1 151	1 776	1 007	1 810	1 176	892	972	1 013	894	2 028	2 201	1 009	1 421	904	1 818	1 357	1 658	917	1 245
V	1 356	1 168	1 875	1 001	1 872	1 190	891	994	1 020	896	1 973	2 149	1 012	1 428	912	1 823	1 357	1 678	923	1 202
VI	1 360	1 189	1 837	1 021	1 858	1 203	909	988	1 040	896	1 957	2 195	1 016	1 434	909	1 817	1 363	1 683	920	1 257
VII	1 361	1 178	1 843	1 030	1 860	1 203	897	977	1 034	881	1 963	2 206	982	1 479	924	1 814	1 358	1 695	923	1 210
VIII	1 364	1 181	1 812	1 025	1 865	1 208	912	989	1 017	876	1 984	2 351	969	1 446	912	1 816	1 361	1 671	926	1 240
IX	1 368	1 163	1 803	1 020	1 872	1 225	941	991	1 042	903	1 997	2 282	1 012	1 452	914	1 820	1 378	1 676	922	1 230
X	1 372	1 140	1 875	1 032	1 894	1 243	938	1 028	1 041	905	1 959	2 166	1 070	1 433	924	1 813	1 351	1 711	950	1 314
XI	1 364	1 152	1 745	1 039	1 865	1 238	950	1 011	1 051	914	1 960	2 195	1 107	1 451	937	1 810	1 336	1 656	933	1 298
XII	1 382	1 152	1 798	1 055	1 895	1 251	960	1 013	1 052	1 021	1 964	2 264	1 117	1 505	952	1 821	1 341	1 700	940	1 459
2019	1 407	1 165	1 863	1 080	1 908	1 226	969	1 070	1 055	989	2 016	2 246	1 190	1 448	1 049	1 848	1 425	1 703	980	1 433
I	1 377	1 144	1 825	1 058	1 932	1 239	970	999	1 025	946	1 991	2 197	1 212	1 439	956	1 830	1 342	1 686	919	1 424
II	1 391	1 101	1 833	1 046	1 941	1 227	946	1 057	1 037	987	2 001	2 190	1 137	1 430	1 044	1 844	1 407	1 688	983	1 414
III	1 373	1 158	1 804	1 045	1 899	1 208	945	1 053	1 025	965	1 532	2 307	1 134	1 457	1 032	1 820	1 424	1 696	976	1 431
IV	1 392	1 162	1 825	1 065	1 908	1 206	963	1 054	1 025	946	1 986	2 201	1 188	1 420	1 054	1 832	1 431	1 671	960	1 425
V	1 401	1 163	1 849	1 062	1 904	1 220	959	1 064	1 032	974	2 004	2 205	1 150	1 431	1 041	1 844	1 433	1 689	984	1 431
VI	1 413	1 165	1 854	1 096	1 899	1 237	972	1 064	1 064	968	2 005	2 240	1 163	1 469	1 045	1 866	1 435	1 702	958	1 402
VII	1 417	1 170	1 919	1 095	1 910	1 215	977	1 065	1 063	1 051	1 999	2 333	1 181	1 443	1 049	1 851	1 435	1 706	978	1 433
VIII	1 414	1 175	1 818	1 116	1 860	1 217	968	1 072	1 079	985	1 981	2 231	1 214	1 482	1 045	1 856	1 445	1 684	997	1 434
IX	1 411	1 175	1 850	1 072	1 885	1 239	968	1 095	1 065	980	2 043	2 275	1 239	1 438	1 077	1 854	1 447	1 686	980	1 481
X	1 412	1 181	1 872	1 081	1 912	1 233	981	1 096	1 062	1 035	2 024	2 218	1 205	1 445	1 081	1 855	1 438	1 680	996	1 443
XI	1 424	1 202	1 906	1 103	1 894	1 232	984	1 094	1 087	1 016	2 035	2 253	1 239	1 483	1 079	1 857	1 433	1 745	1 006	1 428
XII	1 461	1 174	2 010	1 117	1 956	1 242	998	1 119	1 096	1 018	2 266	2 289	1 210	1 439	1 092	1 867	1 437	1 805	1 017	1 452

1.5. НОМИНАЛНИ ИНДЕКСИ ПРОСЈЕЧНИХ ПЛАТА НАКОН ОПОРЕЗИВАЊА (НЕТО ПЛАТА)¹⁾
NOMINAL INDICES OF AVERAGE AFTER-TAX (NET) WAGES¹⁾

Подручје КД	2015 2014	2016 2015	2017 2016	2018 2017	2019 2018	Section of NACE
УКУПНО	100,7	100,6	99,4	103,1	105,8	TOTAL
A	101,0	104,1	102,1	100,5	103,0	A
B	102,3	99,4	99,4	103,9	104,6	B
C	101,8	102,3	101,9	105,8	109,1	C
D	100,7	100,7	100,8	106,3	104,6	D
E	102,0	101,3	101,2	109,1	104,1	E
F	97,9	103,3	102,0	105,9	108,5	F
G	98,8	97,1	100,7	106,6	110,8	G
H	101,8	99,5	100,6	103,5	105,5	H
I	104,6	96,6	100,1	102,5	112,0	I
J	97,2	101,0	97,9	105,9	105,5	J
K	99,5	100,6	104,1	103,6	102,9	K
L	94,5	99,5	91,6	103,8	118,9	L
M	94,5	102,9	112,9	100,5	102,3	M
N	106,6	100,5	106,6	105,4	117,1	N
O	102,0	101,0	98,5	102,5	103,7	O
P	101,0	100,5	97,4	101,5	106,2	P
Q	100,7	100,7	98,3	100,6	103,2	Q
R	97,3	99,4	102,9	104,3	108,4	R
S	98,8	98,5	118,8	98,0	114,6	S

1.6. РЕАЛНИ ИНДЕКСИ ПРОСЈЕЧНИХ ПЛАТА НАКОН ОПОРЕЗИВАЊА (НЕТО ПЛАТА)¹⁾
REAL INDICES OF AVERAGE AFTER-TAX (NET) WAGES¹⁾

Подручје КД	2015 2014	2016 2015	2017 2016	2018 2017	2019 2018	Section of NACE
УКУПНО	102,2	101,8	98,9	101,9	105,3	TOTAL
A	102,4	105,4	101,6	99,3	102,5	A
B	103,8	100,6	99,0	102,6	104,1	B
C	103,2	103,5	101,4	104,6	108,5	C
D	102,1	101,9	100,3	105,0	104,1	D
E	103,4	102,5	100,7	107,8	103,6	E
F	99,3	104,6	101,5	104,6	108,0	F
G	100,2	98,3	100,2	105,3	110,2	G
H	103,3	100,7	100,1	102,3	105,0	H
I	106,1	97,8	99,6	101,3	111,5	I
J	98,6	102,3	97,4	104,7	105,0	J
K	100,9	101,8	103,6	102,4	102,4	K
L	95,8	100,7	91,2	102,6	118,3	L
M	95,8	104,1	112,4	99,3	101,8	M
N	108,1	101,7	106,0	104,2	116,5	N
O	103,4	102,2	98,0	101,3	103,2	O
P	102,5	101,7	96,9	100,3	105,6	P
Q	102,1	101,9	97,8	99,4	102,6	Q
R	98,7	100,6	102,4	103,0	107,9	R
S	100,3	99,7	118,2	96,8	114,1	S

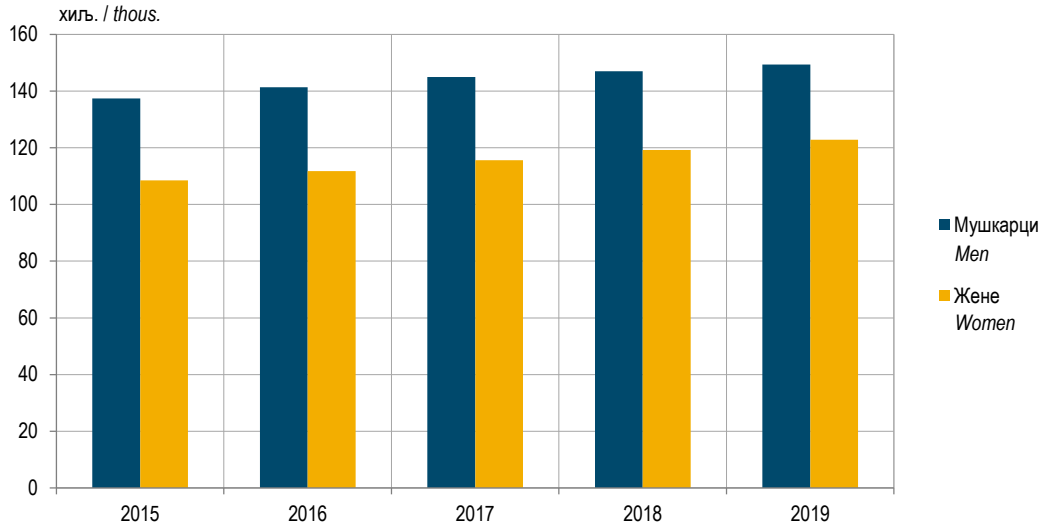


Графикон 2. Номинални и реални индекси просјечних плата након опорезивања (нето плата) по подручјима КД, 2019. (2018 = 100)
Graph 2. Nominal and real indices of average after-tax (net) wages by section of NACE, 2019 (2018 = 100)

2. ЗАПОСЛЕНИ EMPLOYEES

2.1. ЗАПОСЛЕНИ ПО ПОЛУ EMPLOYED PERSONS BY SEX

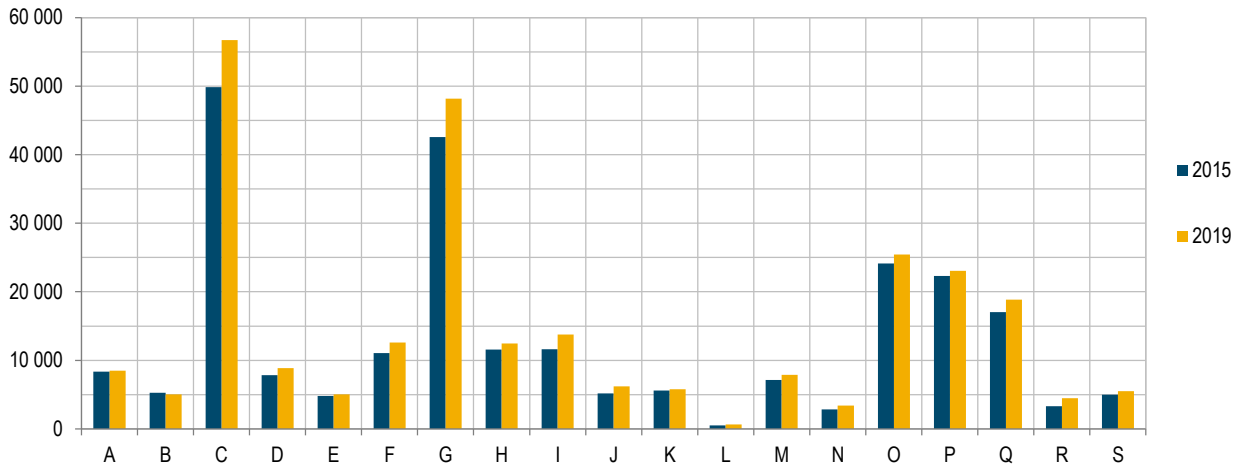
	2015	2016	2017	2018	2019	
УКУПНО	245 975	253 305	260 608	266 309	272 366	TOTAL
Мушкарци	137 454	141 454	144 968	147 106	149 449	Men
Жене	108 521	111 851	115 640	119 203	122 917	Women



Графикон 3. Запослени по полу
Graph 3. Employed persons by sex

2.2. ЗАПОСЛЕНИ ПО ПОДРУЧЈИМА КД EMPLOYED PERSONS BY SECTION OF NACE

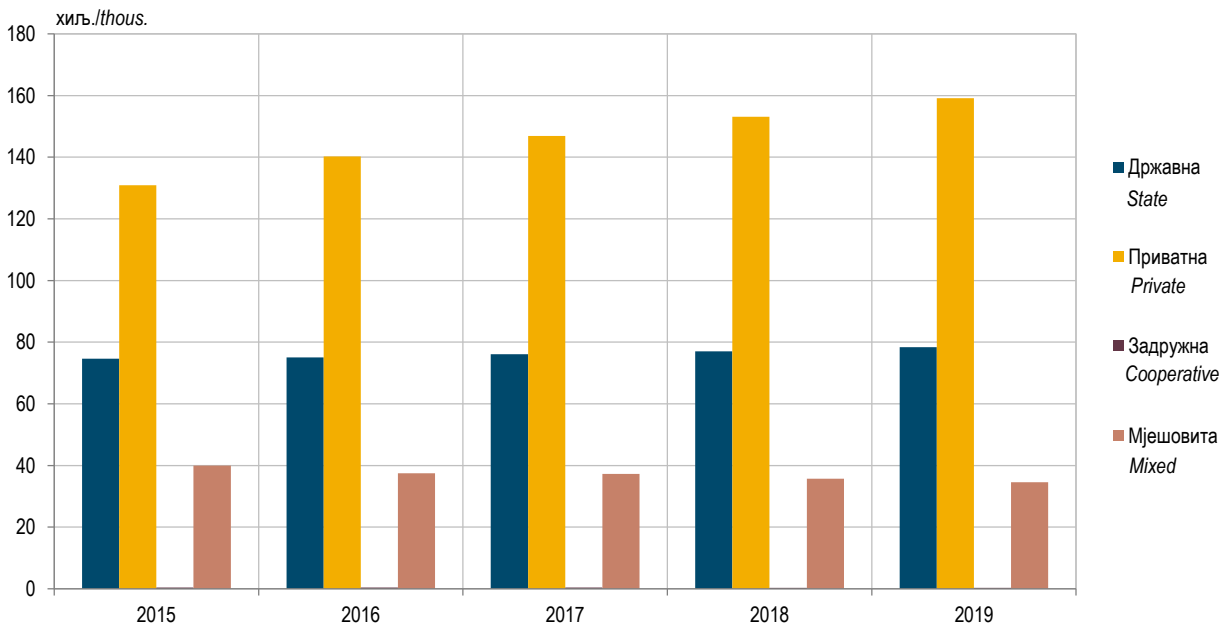
Подручје КД	2015	2016	2017	2018	2019	Section of NACE
УКУПНО	245 975	253 305	260 608	266 309	272 366	TOTAL
A	8 345	8 468	8 482	8 530	8 468	A
B	5 288	5 277	5 357	5 114	5 045	B
C	49 857	52 116	54 434	56 436	56 738	C
D	7 832	7 854	8 201	8 680	8 878	D
E	4 788	4 833	4 956	4 902	5 040	E
F	11 072	11 542	11 731	12 155	12 596	F
G	42 595	44 909	46 172	46 571	48 192	G
H	11 570	11 761	11 987	12 073	12 454	H
I	11 602	12 106	12 879	13 341	13 742	I
J	5 168	5 150	5 587	5 876	6 194	J
K	5 608	5 558	5 505	5 614	5 788	K
L	493	519	529	552	636	L
M	7 130	7 423	7 657	7 788	7 883	M
N	2 850	2 948	3 134	3 310	3 405	N
O	24 135	24 202	24 580	24 895	25 426	O
P	22 314	22 608	22 691	22 830	23 073	P
Q	17 054	17 198	17 484	18 007	18 842	Q
R	3 293	3 583	3 846	4 118	4 457	R
S	4 981	5 250	5 396	5 517	5 509	S



Графикон 4. Запослени по подручјима КД у 2015. и 2019. години
Graph 4. Employed persons by section of NACE in 2015 and 2019

2.3. ЗАПОСЛЕНИ ПРЕМА ОБЛИКУ СВОЈИНЕ
EMPLOYED PERSONS BY TYPE OF OWNERSHIP

Облик својине	2015	2016	2017	2018	2019	Type of ownership
УКУПНО	245 975	253 305	260 608	266 309	272 366	TOTAL
Државна	74 655	75 113	76 063	77 057	78 383	State
Приватна	130 930	140 264	146 869	153 149	159 117	Private
Задружна	447	403	390	342	306	Cooperative
Мјешовита	39 943	37 525	37 286	35 761	34 560	Mixed



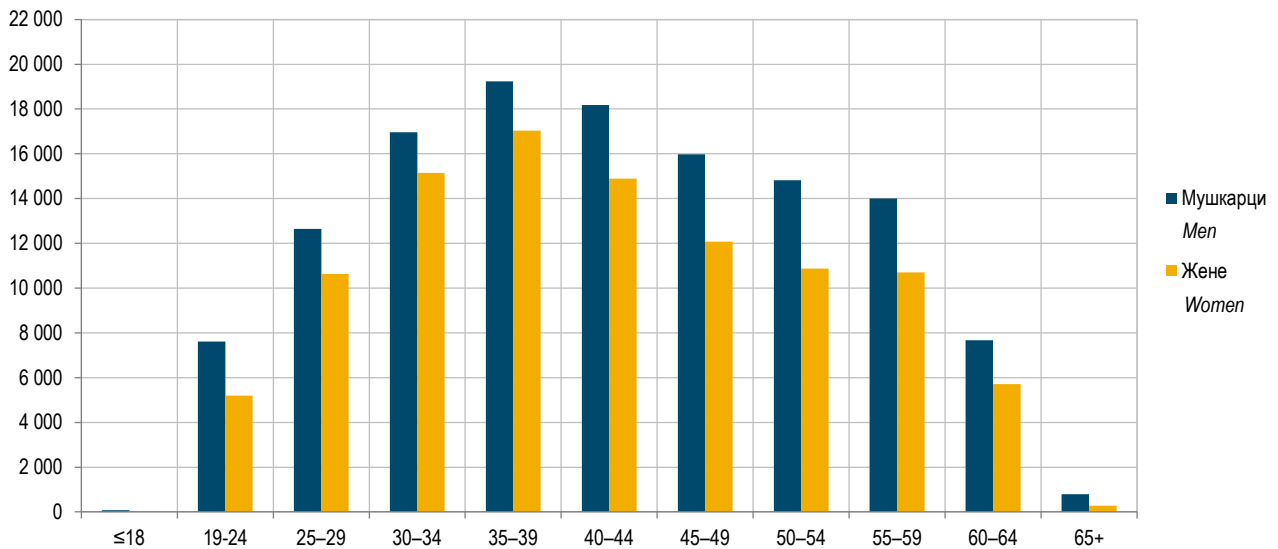
Графикон 5. Запослени према облику својине
Graph 5. Employed persons by type of ownership

2.4. ЗАПОСЛЕНИ У ПОСЛОВНИМ СУБЈЕКТИМА ПРЕМА СТЕПЕНУ СТРУЧНОГ ОБРАЗОВАЊА И ПОЛУ
EMPLOYED PERSONS IN BUSINESS ENTITIES BY LEVEL OF EDUCATIONAL ATTAINMENT AND SEX

Степен стручног образовања	Пол	2015	2016	2017	2018	2019	Sex	Level of educational attainment
УКУПНО	свега	207 709	213 844	219 899	225 342	230 538	all	TOTAL
	мушкарци	117 618	120 959	123 912	126 127	127 987	men	
	жене	90 091	92 885	95 987	99 215	102 551	women	
Доктори наука	свега	1 174	1 281	1 398	1 366	1 362	all	Doctors of science
	мушкарци	801	854	882	844	823	men	
	жене	373	427	516	522	539	women	
Магистри	свега	2 250	2 373	2 477	2 541	2 610	all	Master degree
	мушкарци	1 080	1 096	1 139	1 141	1 142	men	
	жене	1 170	1 277	1 338	1 400	1 468	women	
Висока стручна спрема	свега	46 674	48 915	50 878	53 255	55 262	all	University qualification
	мушкарци	20 785	21 783	22 413	23 411	23 974	men	
	жене	25 889	27 132	28 465	29 844	31 288	women	
Виша стручна спрема	свега	9 843	9 375	9 457	9 367	8 794	all	Two-year college
	мушкарци	4 373	4 219	4 354	4 379	4 086	men	
	жене	5 470	5 156	5 103	4 988	4 708	women	
Средња стручна спрема	свега	90 595	95 880	99 977	103 868	107 940	all	Secondary school
	мушкарци	50 317	53 799	56 262	58 298	60 828	men	
	жене	40 278	42 081	43 715	45 570	47 112	women	
Нижа стручна спрема	свега	3 885	4 321	4 383	3 934	3 907	all	Lower level
	мушкарци	2 422	2 437	2 357	2 172	2 195	men	
	жене	1 463	1 884	2 026	1 762	1 712	women	
Висококвалификовани	свега	7 121	6 752	6 767	6 420	6 791	all	Highly skilled
	мушкарци	6 534	6 208	6 209	5 791	6 169	men	
	жене	587	544	558	629	622	women	
Квалификовани	свега	31 724	31 095	30 833	30 813	29 955	all	Skilled
	мушкарци	23 741	23 215	22 813	22 777	21 588	men	
	жене	7 983	7 880	8 020	8 036	8 367	women	
Полуквалификовани	свега	2 899	2 902	3 134	2 944	2 945	all	Semi-skilled
	мушкарци	1 939	1 954	2 288	2 074	2 020	men	
	жене	960	948	846	870	925	women	
Неквалификовани	свега	11 544	10 950	10 595	10 834	10 972	all	Unskilled
	мушкарци	5 626	5 394	5 195	5 240	5 162	men	
	жене	5 918	5 556	5 400	5 594	5 810	women	

2.5. ЗАПОСЛЕНИ У ПОСЛОВНИМ СУБЈЕКТИМА ПО СТАРОСНИМ ГРУПАМА И ПОЛУ
EMPLOYED PERSONS IN BUSINESS ENTITIES BY AGE GROUP AND SEX

Старосне групе	2015			2016			2017			2018			2019			Age group
	свега all	мушкарци men	жене women	свега all	мушкарци men	жене women	свега all	мушкарци men	жене women	свега all	мушкарци men	жене women	свега all	мушкарци men	жене women	
УКУПНО	207 709	117 618	90 091	213 844	120 959	92 885	219 899	123 912	95 987	225 342	126 127	99 215	230 538	127 987	102 551	TOTAL
до 18	97	62	35	194	125	69	75	51	24	69	57	12	100	81	19	up to 18
19-24	8 928	5 416	3 512	9 817	6 086	3 731	10 692	6 539	4 153	11 925	7 180	4 745	12 799	7 609	5 190	19-24
25-29	23 304	12 589	10 715	23 365	12 637	10 728	23 460	12 703	10 757	23 118	12 491	10 627	23 275	12 642	10 633	25-29
30-34	31 936	17 456	14 480	32 309	17 610	14 699	32 927	17 754	15 173	32 613	17 357	15 256	32 117	16 964	15 153	30-34
35-39	31 535	17 606	13 929	32 700	18 120	14 580	34 024	18 699	15 325	35 253	18 953	16 300	36 271	19 241	17 030	35-39
40-44	27 835	16 247	11 588	29 640	16 906	12 734	30 463	17 050	13 413	31 911	17 704	14 207	33 068	18 185	14 883	40-44
45-49	25 787	14 977	10 810	25 754	15 068	10 686	26 337	15 487	10 850	27 235	15 990	11 245	28 058	15 981	12 077	45-49
50-54	27 553	15 395	12 158	27 056	15 253	11 803	26 691	15 203	11 488	26 105	14 946	11 159	25 696	14 822	10 874	50-54
55-59	21 620	12 303	9 317	22 952	13 007	9 945	24 027	13 705	10 322	24 475	13 902	10 573	24 705	14 006	10 699	55-59
60-64	8 492	5 096	3 396	9 357	5 597	3 760	10 405	6 130	4 275	11 717	6 875	4 842	13 383	7 667	5 716	60-64
65+	622	471	151	700	550	150	798	591	207	921	672	249	1 066	789	277	65+



Графикон 6. Запослени у пословним субјектима по старосним групама и полу, 2019.
Graph 6. Employed persons in business entities by age group and sex, 2019

2.6. ЗАПОСЛЕНИ У ПОСЛОВНИМ СУБЈЕКТИМА ПО ОБЛАСТИМА КД
EMPLOYED PERSONS IN BUSINESS ENTITIES BY DIVISION OF NACE

Шифра и назив области	2015	2016	2017	2018	2019	Code and title of division
УКУПНО	207 709	213 844	219 899	225 342	230 538	TOTAL
A Пољопривреда, шумарство и риболов	7 690	7 738	7 690	7 802	7 772	A Agriculture, forestry and fishing
01 Биљна и сточарска производња, лов и припадајуће услужне дјелатности	1 759	1 647	1 559	1 533	1 447	01 Crop and animal production, hunting and related service activities
02 Шумарство и сјеча дрвета	5 719	5 873	5 928	6 075	6 140	02 Forestry and logging
03 Рибарство	212	218	203	194	185	03 Fishing and aquaculture
B Вађење руда и камена	5 285	5 274	5 356	5 113	5 044	B Mining and quarrying
05 Вађење угља и лигнита	2 642	2 687	2 671	2 386	2 397	05 Mining of coal and lignite
06 Вађење сирове нафте и природног гаса	6	-	-	-	-	06 Extraction of crude petroleum and natural gas
07 Вађење руда метала	2 144	2 142	2 203	2 249	2 070	07 Mining of metal ores
08 Вађење осталих руда и камена	489	441	482	475	570	08 Other mining and quarrying
09 Помоћне услужне дјелатности у вађењу руда и камена	4	4	-	3	7	09 Mining support service activities
C Прерађивачка индустрија	43 866	45 674	47 828	49 459	49 630	C Manufacturing
10 Производња прехранбених производа	6 105	6 510	6 730	6 698	6 259	10 Manufacture of food products
11 Производња пића	531	645	705	720	697	11 Manufacture of beverages
12 Производња дуванских производа	180	167	141	62	6	12 Manufacture of tobacco products
13 Производња текстила	945	741	746	752	718	13 Manufacture of textiles
14 Производња одјеће	2 463	2 597	2 683	2 829	3 036	14 Manufacture of wearing apparel
15 Производња коже и производа од коже	7 377	7 590	7 947	8 303	8 568	15 Manufacture of leather and related products
16 Прерада дрвета и производа од дрвета и плута, сем намјештаја; производња предмета од сламе и плетарских материјала	5 864	6 334	6 883	6 996	6 979	16 Manufacture of wood and of products of wood and cork, except furniture; manufacture
17 Производња хартије и производа од хартије	625	633	655	663	648	17 Manufacture of paper and paper products
18 Штампане и умножавање снимљених записа	420	434	437	452	393	18 Printing and reproduction of recorded media
19 Производња кокса и рафинисаних нафтних производа	1 812	1 559	1 525	1 463	1 292	19 Manufacture of coke and refined petroleum products
20 Производња хемикалија и хемијских производа	652	740	775	830	834	20 Manufacture of chemicals and chemical products
21 Производња основних фармацеутских производа и фармацеутских препарата	201	212	195	189	182	21 Manufacture of basic pharmaceutical products and pharmaceutical preparations
22 Производња производа од гуме и пластичних маса	1 220	1 441	1 505	1 634	2 046	22 Manufacture of rubber and plastic products
23 Производња осталих производа од неметалних минерала	976	1 045	992	908	910	23 Manufacture of other non-metallic mineral products
24 Производња базних метала	2 117	2 038	2 097	2 190	2 232	24 Manufacture of basic metals
25 Производња готових металних производа, сем машина и опреме	4 283	4 289	4 573	4 827	5 438	25 Manufacture of fabricated metal products, except machinery and equipment
26 Производња рачунара, електронских и оптичких производа	310	600	402	465	479	26 Manufacture of computer, electronic and optical products
27 Производња електричне опреме	1 360	1 283	1 515	1 626	1 646	27 Manufacture of electrical equipment
28 Производња машина и опреме, д. н.	715	782	797	922	1 026	28 Manufacture of machinery and equipment n.e.c.
29 Производња моторних возила, приколица и полуприколица	598	568	580	676	674	29 Manufacture of motor vehicles, trailers and semi-trailers
30 Производња осталих саобраћајних средстава	445	445	457	448	430	30 Manufacture of other transport equipment
31 Производња намјештаја	2 951	3 100	3 432	3 879	3 702	31 Manufacture of furniture
32 Остала прерађивачка индустрија	203	325	407	423	437	32 Other manufacturing
33 Поправак и инсталација машина и опреме	1 513	1 596	1 649	1 504	998	33 Repair and installation of machinery and equipment
D Производња и снабдијевање електричном енергијом, гасом, паром и климатизација	7 832	7 854	8 201	8 679	8 877	D Electricity, gas, steam and air-conditioning production and supply
35 Снабдијевање електричном енергијом, гасом, паром и климатизација	7 832	7 854	8 201	8 679	8 877	35 Electricity, gas, steam and air conditioning supply

2.6. ЗАПОСЛЕНИ У ПОСЛОВНИМ СУБЈЕКТИМА ПО ОБЛАСТИМА КД (наставак)
EMPLOYED PERSONS IN BUSINESS ENTITIES BY DIVISION OF NACE (continued)

Шифра и назив области	2015	2016	2017	2018	2019	Code and title of division
E Снабдијевање водом; канализација, управљање отпадом и дјелатности санације (ремедијације) животне средине	4 749	4 792	4 905	4 845	4 978	E Water supply; sewerage, waste management and remediation activities
36 Прикупљање, пречишћавање и снабдијевање водом	2 492	2 526	2 588	2 606	2 717	36 Water collection, treatment and supply
37 Канализација	35	33	53	40	42	37 Sewerage
38 Прикупљање отпада, дјелатности обраде и одлагања отпада; рециклажа материјала	2 174	2 183	2 226	2 172	2 197	38 Waste collection, treatment and disposal activities; materials recovery
39 Дјелатности санације (ремедијације) околине и остале услуге управљања отпадом	48	50	38	27	22	39 Remediation activities and other waste management services
F Грађевинарство	10 033	10 476	10 574	10 905	11 106	F Construction
41 Изградња објеката високоградње	3 882	3 838	3 940	4 132	4 376	41 Construction of buildings
42 Изградња објеката нискоградње	3 990	4 200	4 117	4 197	4 259	42 Civil engineering
43 Специјализоване грађевинске дјелатности	2 161	2 438	2 517	2 576	2 471	43 Specialised construction activities
G Трговина на велико и на мало, поправка моторних возила и мотоцикала	29 079	31 370	32 600	33 436	35 012	G Wholesale and retail trade, repair of motor vehicles and motorcycles
45 Трговина на велико и на мало моторним возилима и мотоциклима; поправка моторних возила и мотоцикала	1 739	1 833	1 888	1 928	2 002	45 Wholesale and retail trade and repair of motor vehicles and motorcycles
46 Трговина на велико, сем трговине моторним возилима и мотоциклима	12 285	13 055	13 162	13 193	13 596	46 Wholesale trade, except of motor vehicles and motorcycles
47 Трговина на мало, сем трговине моторним возилима и мотоциклима	15 055	16 482	17 550	18 315	19 414	47 Retail trade, except of motor vehicles and motorcycles
H Саобраћај и складиштење	9 781	9 910	10 130	10 195	10 533	H Transportation and storage
49 Колнени саобраћај и цјевоводни транспорт	6 137	6 240	6 446	6 403	6 459	49 Land transport and transport via pipelines
50 Водени саобраћај	-	-	-	6	7	50 Water transport
51 Ваздухопловни саобраћај	-	-	-	-	-	51 Air transport
52 Складиштење и пратеће дјелатности у саобраћају	1 372	1 335	1 264	1 223	1 199	52 Warehousing and support activities for transportation
53 Поштанске и курирске дјелатности	2 272	2 335	2 420	2 563	2 868	53 Postal and courier activities
I Дјелатности пружања смјештаја, припреме и послуживања хране, хотелијерство и угоститељство	2 475	2 578	2 780	3 090	3 307	I Accommodation and food service activities
55 Смјештај	1 746	1 810	1 912	2 082	2 261	55 Accommodation
56 Дјелатност припреме и послуживања хране и пића	729	768	868	1 008	1 046	56 Food and beverage service activities
J Информације и комуникације	5 000	5 004	5 365	5 677	5 986	J Information and communication
58 Издавачке дјелатности	386	570	590	633	633	58 Publishing activities
59 Производња филмова, видеофилмова и телевизијског програма, дјелатности снимања звучних записа и издавања музичких записа	80	68	68	65	75	59 Motion picture, video and television programme production, sound recording and music publishing activities
60 Емитовање програма	1 193	1 234	1 243	1 352	1 387	60 Programming and broadcasting activities
61 Телекомуникације	2 477	2 465	2 453	2 478	2 451	61 Telecommunications
62 Рачунарско програмирање, савјетовање и припадајуће дјелатности	669	472	797	919	1 144	62 Computer programming, consultancy and related activities
63 Информационе услужне дјелатности	195	195	214	230	296	63 Information service activities
K Финансијске дјелатности и дјелатности осигурања	5 540	5 489	5 425	5 523	5 688	K Financial and insurance activities
64 Финансијско посредовање, сем осигурања и пензионих фондова	4 078	3 916	3 897	3 953	4 037	64 Financial service activities, except insurance and pension funding
65 Осигурање, реосигурање и пензиони фондови, сем обавезног социјалног осигурања	1 178	1 293	1 253	1 287	1 358	65 Insurance, reinsurance and pension funding, except compulsory social security
66 Помоћне дјелатности у финансијском посредовању и дјелатности осигурања	284	280	275	283	293	66 Activities auxiliary to financial services and insurance activities

2.6. ЗАПОСЛЕНИ У ПОСЛОВНИМ СУБЈЕКТИМА ПО ОБЛАСТИМА КД (наставак)
EMPLOYED PERSONS IN BUSINESS ENTITIES BY DIVISION OF NACE (continued)

Шифра и назив области	2015	2016	2017	2018	2019	Code and title of division
L Пословање некретнинама	462	481	488	509	588	L Real estate activities
68 Пословање некретнинама	462	481	488	509	588	68 Real estate activities
M Стручне, научне и техничке дјелатности	5 098	5 363	5 465	5 555	5 585	M Professional, scientific and technical activities
69 Правни и рачуноводствени послови	492	523	522	550	589	69 Legal and accounting activities
70 Управљачке дјелатности; саветовање које се односи на управљање	168	260	390	378	395	70 Activities of head offices; management consultancy activities
71 Архитектонске и инжењерске дјелатности; техничко испитивање и анализа	3 298	3 328	3 292	3 275	3 287	71 Architectural and engineering activities; technical testing and analysis
72 Научно истраживање и развој	208	258	285	305	297	72 Scientific research and development
73 Реклама, пропаганда и истраживање тржишта	323	366	377	412	377	73 Advertising and market research
74 Остале стручне, научне и техничке дјелатности	66	80	48	72	75	74 Other professional, scientific and technical activities
75 Ветеринарске дјелатности	543	548	551	563	565	75 Veterinary activities
N Административне и помоћне услужне дјелатности	2 608	2 700	2 885	3 039	3 106	N Administrative and support service activities
77 Дјелатности изнајмљивања и давања у закуп (лизинг)	207	167	200	172	176	77 Rental and leasing activities
78 Посредовање у запошљавању	300	308	397	480	477	78 Employment activities
79 Путничке агенције, туроператори, остале резервацијске услуге и припадајуће дјелатности	190	199	201	202	216	79 Travel agency, tour operator reservation service and related activities
80 Заштитне и истражне дјелатности	1 426	1 451	1 483	1 446	1 439	80 Security and investigation activities
81 Услуге управљања и одржавање зграда и дјелатности уређења и одржавања зелених површина	392	391	404	418	358	81 Services to buildings and landscape activities
82 Канцеларијско административне, помоћне канцеларијске дјелатности и остале пословне помоћне дјелатности	93	184	200	321	440	82 Office administrative, office support and other business support activities
O Јавна управа и одбрана; обавезно социјално осигурање	24 135	24 201	24 580	24 895	25 426	O Public administration and defence; compulsory social security
84 Државна управа и одбрана; обавезно социјално осигурање	24 135	24 201	24 580	24 895	25 426	84 Public administration and defence; compulsory social security
P Образовање	21 874	22 163	22 202	22 319	22 554	P Education
85 Образовање	21 874	22 163	22 202	22 319	22 554	85 Education
Q Дјелатности здравствене заштите и социјалног рада	16 942	17 111	17 439	17 979	18 824	Q Human health and social work activities
86 Дјелатности здравствене заштите	15 070	15 293	15 480	15 862	16 520	86 Human health activities
87 Дјелатности социјалне заштите у установама са смјештајем	835	800	869	959	1 084	87 Residential care activities
88 Дјелатности социјалног рада без смјештаја	1 037	1 018	1 090	1 158	1 220	88 Social work activities without accommodation
R Умјетност, забава и рекреација	3 195	3 466	3 716	3 987	4 300	R Arts, entertainment and recreation
90 Креативне, умјетничке и забавне дјелатности	357	363	370	400	428	90 Creative, arts and entertainment activities
91 Библиотеке, архиви, музеји и остале културне дјелатности	630	633	644	651	671	91 Libraries, archives, museums and other cultural activities
92 Дјелатности коцкања и клађења	1 709	1 858	2 056	2 243	2 540	92 Gambling and betting activities
93 Спортске, забавне и рекреативне дјелатности	499	612	646	693	661	93 Sports activities and amusement and recreation activities
S Остале услужне дјелатности	2 065	2 200	2 270	2 335	2 222	S Other service activities
94 Дјелатности организација на бази учлађења	1 615	1 720	1 745	1 779	1 784	94 Activities of membership organisations
95 Поправак рачунара и предмета за личну употребу и домаћинство	118	115	121	149	148	95 Repair of computers and personal and household goods
96 Остале личне услужне дјелатности	332	365	404	407	290	96 Other personal service activities

3. НЕЗАПОСЛЕНИ UNEMPLOYED PERSONS

3.1. ЛИЦА КОЈА ТРАЖЕ ЗАПОСЛЕЊЕ ПРЕМА СТЕПЕНУ СТРУЧНОГ ОБРАЗОВАЊА PERSONS SEEKING EMPLOYMENT BY LEVEL OF EDUCATIONAL ATTAINMENT

Мјесец	Укупно Total	Жене Women	Степен стручног образовања Level of educational attainment						Month
			висока стручна спрема university qualification	виша стручна спрема two-year college	средња стручна спрема secondary school	висококвалитетни и квалификовани highly skilled and skilled	полуквалификовани и нижа стручна спрема semi-skilled and lower level	неквалификовани unskilled	
2015									
јануар	143 707	69 126	14 072	1 958	41 406	52 487	2 911	30 873	January
фебруар	143 840	69 035	14 041	1 963	41 438	52 639	2 908	30 851	February
март	142 804	68 648	14 052	1 949	41 139	52 178	2 897	30 589	March
април	141 138	68 242	14 054	1 933	40 703	51 350	2 838	30 260	April
мај	139 677	67 723	13 971	1 909	40 306	50 685	2 836	29 970	May
јун	140 294	67 980	14 198	1 897	41 022	50 632	2 821	29 724	June
јул	140 133	68 127	14 728	1 882	41 024	50 252	2 781	29 466	July
август	138 220	67 314	14 674	1 846	40 476	49 347	2 759	29 118	August
септембар	137 502	66 947	14 528	1 827	40 476	49 020	2 736	28 915	September
октобар	135 569	66 110	14 259	1 784	39 961	48 274	2 693	28 598	October
новембар	135 115	65 877	14 359	1 780	39 783	48 075	2 683	28 435	November
децембар	135 585	65 732	14 471	1 784	39 781	48 365	2 686	28 498	December
2016									
јануар	136 349	65 891	14 594	1 780	39 958	48 696	2 683	28 638	January
фебруар	136 056	65 732	14 424	1 784	39 992	48 643	2 661	28 552	February
март	135 690	65 762	14 410	1 776	39 970	48 456	2 628	28 450	March
април	134 527	65 385	14 348	1 764	39 676	47 864	2 603	28 272	April
мај	133 979	65 082	14 341	1 754	39 440	47 620	2 600	28 224	May
јун	133 041	64 847	14 311	1 752	39 492	47 039	2 548	27 899	June
јул	131 927	64 585	14 703	1 725	39 125	46 269	2 531	27 574	July
август	130 781	64 113	14 561	1 679	38 884	45 803	2 509	27 345	August
септембар	128 464	62 786	13 594	1 642	38 522	45 135	2 469	27 102	September
октобар	126 909	62 145	13 491	1 628	38 051	44 533	2 436	26 770	October
новембар	126 274	61 858	13 507	1 612	37 803	44 319	2 414	26 619	November
децембар	125 906	61 461	13 488	1 595	37 574	44 240	2 399	26 610	December
2017									
јануар	126 372	61 520	13 534	1 592	37 629	44 549	2 393	26 675	January
фебруар	126 095	61 359	13 329	1 575	37 598	44 586	2 383	26 624	February
март	124 527	60 943	13 231	1 556	37 197	43 863	2 352	26 328	March
април	123 138	60 526	13 194	1 550	36 772	43 241	2 337	26 044	April
мај	120 868	59 583	12 997	1 536	36 023	42 374	2 296	25 642	May
јун	120 036	59 428	13 056	1 526	36 152	41 743	2 271	25 288	June
јул	118 896	59 277	13 303	1 504	35 765	41 141	2 230	24 953	July
август	117 820	58 830	13 259	1 481	35 411	40 689	2 211	24 769	August
септембар	116 936	58 401	12 805	1 458	35 480	40 348	2 212	24 633	September
октобар	116 274	58 130	12 881	1 444	35 299	39 981	2 192	24 477	October
новембар	115 347	57 759	12 858	1 433	34 994	39 595	2 193	24 274	November
децембар	114 364	57 077	12 785	1 409	34 739	39 272	2 162	23 997	December
2018									
јануар	114 357	57 026	12 889	1 408	34 789	39 390	2 132	23 749	January
фебруар	113 429	56 573	12 745	1 394	34 491	39 125	2 096	23 578	February
март	112 333	56 113	12 778	1 367	34 208	38 639	2 079	23 262	March
април	110 619	55 572	12 689	1 354	33 685	37 894	2 038	22 959	April
мај	108 128	54 498	12 565	1 345	32 723	36 949	2 013	22 533	May
јун	107 034	53 977	12 516	1 315	32 817	36 288	1 994	22 104	June
јул	106 423	54 112	13 026	1 301	32 709	35 688	1 960	21 739	July
август	104 022	53 114	12 855	1 281	32 089	34 736	1 914	21 147	August
септембар	100 981	51 501	11 798	1 261	31 660	33 855	1 889	20 518	September
октобар	98 986	50 743	11 496	1 234	31 054	33 309	1 824	20 069	October
новембар	97 193	49 829	11 380	1 221	30 444	32 706	1 770	19 672	November
децембар	96 005	49 149	11 387	1 203	30 139	32 223	1 737	19 316	December

3.1. ЛИЦА КОЈА ТРАЖЕ ЗАПОСЛЕЊЕ ПРЕМА СТЕПЕНУ СТРУЧНОГ ОБРАЗОВАЊА (наставак)
PERSONS SEEKING EMPLOYMENT BY LEVEL OF EDUCATIONAL ATTAINMENT (continued)

Мјесец	Укупно Total	Жене Women	Степен стручног образовања Level of educational attainment						Мјесец Month
			висока стручна спрема university qualification	виша стручна спрема two-year college	средња стручна спрема secondary school	висококвалификовани и квалификовани highly skilled and skilled	полуквалификовани и нижа стручна спрема semi-skilled and lower level	неквалификовани unskilled	
2019									
јануар	95 938	49 015	11 408	1 204	30 138	32 237	1 725	19 226	January
фебруар	95 051	48 643	11 310	1 182	29 925	31 841	1 710	19 083	February
март	93 371	47 996	11 210	1 166	29 371	31 218	1 678	18 728	March
април	91 641	47 139	11 036	1 143	28 706	30 617	1 648	18 491	April
мај	90 280	46 700	11 011	1 119	28 221	29 981	1 637	18 311	May
јун	89 373	46 374	10 948	1 114	28 308	29 485	1 587	17 931	June
јул	89 363	46 681	11 508	1 100	28 315	29 140	1 573	17 727	July
август	88 293	46 288	11 421	1 091	28 023	28 680	1 545	17 533	August
септембар	86 589	45 495	10 873	1 069	27 625	28 224	1 512	17 286	September
октобар	85 923	45 221	10 991	1 045	27 417	27 895	1 486	17 089	October
новембар	85 892	45 217	11 019	1 040	27 378	27 938	1 480	17 037	November
децембар	87 037	45 732	11 144	1 076	27 576	28 361	1 500	17 380	December

3.2. ЛИЦА КОЈА ТРАЖЕ ЗАПОСЛЕЊЕ ПРЕМА СТАРОСНИМ ГРУПАМА
PERSONS SEEKING EMPLOYMENT BY AGE GROUP

Мјесец	Укупно Total	Старосне групе/Age group										Мјесец Month	
		15-19	20-23	24-26	27-29	30-34	35-39	40-44	45-49	50-54	55-59		60+
2015													
јануар	143 707	1 847	13 450	11 747	12 708	18 820	17 523	16 835	16 604	16 444	12 128	5 601	January
фебруар	143 840	1 959	13 555	11 805	12 676	18 806	17 559	16 798	16 566	16 453	12 125	5 538	February
март	142 804	2 001	13 498	11 778	12 549	18 675	17 373	16 657	16 409	16 358	12 055	5 451	March
април	141 138	2 002	13 224	11 742	12 356	18 484	17 140	16 483	16 242	16 195	11 946	5 324	April
мај	139 677	1 969	12 958	11 667	12 231	18 288	16 962	16 298	16 087	16 062	11 901	5 254	May
јун	140 294	2 924	12 991	11 732	12 222	18 220	16 907	16 257	15 996	15 996	11 854	5 195	June
јул	140 133	3 621	12 823	11 855	12 192	18 054	16 818	16 171	15 916	15 846	11 742	5 095	July
август	138 220	4 094	12 497	11 669	11 943	17 681	16 571	15 885	15 648	15 630	11 581	5 021	August
септембар	137 502	4 783	12 376	11 549	11 785	17 480	16 422	15 776	15 483	15 484	11 444	4 920	September
октобар	135 569	5 015	12 227	11 320	11 460	17 033	16 123	15 591	15 303	15 359	11 341	4 797	October
новембар	135 115	5 152	12 197	11 329	11 369	16 931	15 977	15 547	15 264	15 371	11 267	4 711	November
децембар	135 585	5 324	12 231	11 424	11 338	16 910	16 025	15 623	15 348	15 434	11 271	4 657	December
2016													
јануар	136 349	1 636	13 140	10 474	11 635	17 522	15 939	15 965	15 328	15 838	12 489	6 383	January
фебруар	136 056	1 678	13 215	10 495	11 600	17 479	15 891	15 956	15 288	15 751	12 412	6 291	February
март	135 690	1 734	13 228	10 511	11 574	17 440	15 838	15 897	15 252	15 692	12 327	6 197	March
април	134 527	1 716	13 008	10 478	11 464	17 290	15 714	15 745	15 175	15 604	12 208	6 125	April
мај	133 979	1 710	12 838	10 517	11 362	17 162	15 633	15 640	15 236	15 609	12 209	6 063	May
јун	133 041	2 596	12 437	10 436	11 174	16 872	15 470	15 414	15 086	15 509	12 090	5 957	June
јул	131 927	3 167	12 088	10 390	11 030	16 713	15 233	15 236	14 898	15 366	11 965	5 841	July
август	130 781	3 604	11 775	10 208	10 890	16 463	15 119	15 086	14 789	15 249	11 882	5 716	August
септембар	128 464	4 101	11 528	9 802	10 365	15 963	14 812	14 879	14 597	15 073	11 746	5 598	September
октобар	126 909	4 250	11 359	9 702	10 090	15 689	14 573	14 719	14 479	14 951	11 636	5 461	October
новембар	126 274	4 359	11 289	9 665	9 997	15 545	14 473	14 628	14 446	14 934	11 577	5 361	November
децембар	125 906	4 432	11 171	9 627	9 907	15 469	14 438	14 634	14 483	14 937	11 537	5 271	December

3.2. ЛИЦА КОЈА ТРАЖЕ ЗАПОСЛЕЊЕ ПРЕМА СТАРОСНИМ ГРУПАМА (наставак)
PERSONS SEEKING EMPLOYMENT BY AGE GROUP (continued)

Мјесец	Укупно Total	Старосне групе/Age group											Month
		15-19	20-23	24-26	27-29	30-34	35-39	40-44	45-49	50-54	55-59	60+	
2017													2017
јануар	126 372	1 092	12 079	8 751	10 160	15 763	14 594	14 672	14 465	15 110	12 822	6 864	January
фебруар	126 095	1 138	12 130	8 798	10 034	15 615	14 588	14 640	14 419	15 099	12 818	6 816	February
март	124 527	1 124	11 925	8 751	9 905	15 379	14 427	14 448	14 254	14 942	12 662	6 710	March
април	123 138	1 083	11 656	8 720	9 777	15 178	14 252	14 305	14 153	14 822	12 590	6 602	April
мај	120 868	1 044	11 251	8 540	9 535	14 821	13 946	14 081	13 967	14 669	12 485	6 529	May
јун	120 036	1 962	10 985	8 419	9 405	14 647	13 768	13 845	13 748	14 485	12 341	6 431	June
јул	118 896	2 518	10 700	8 358	9 334	14 480	13 558	13 695	13 574	14 262	12 113	6 304	July
август	117 820	2 880	10 508	8 278	9 226	14 291	13 406	13 590	13 430	14 073	11 970	6 168	August
септембар	116 936	3 238	10 423	8 150	8 961	14 085	13 312	13 430	13 406	13 971	11 907	6 053	September
октобар	116 274	3 374	10 359	8 188	8 886	13 922	13 125	13 327	13 371	13 917	11 858	5 947	October
новембар	115 347	3 423	10 273	8 174	8 769	13 757	13 036	13 242	13 283	13 787	11 777	5 826	November
децембар	114 364	3 471	10 319	8 153	8 723	13 663	12 938	13 192	13 127	13 598	11 561	5 619	December
2018													2018
јануар	114 357	924	10 209	7 910	9 056	13 839	13 170	13 195	12 855	13 679	12 207	7 313	January
фебруар	113 429	931	10 090	7 872	8 998	13 761	13 058	13 068	12 780	13 604	12 099	7 168	February
март	112 333	896	10 027	7 892	8 957	13 655	12 995	12 914	12 655	13 452	11 902	6 988	March
април	110 619	860	9 723	7 806	8 836	13 457	12 822	12 752	12 477	13 269	11 757	6 860	April
мај	108 128	828	9 183	7 668	8 622	13 105	12 561	12 467	12 278	13 066	11 583	6 767	May
јун	107 034	1 754	9 022	7 536	8 466	12 744	12 309	12 235	12 075	12 863	11 418	6 612	June
јул	106 423	2 307	8 845	7 552	8 426	12 686	12 133	12 066	11 935	12 746	11 230	6 497	July
август	104 022	2 531	8 565	7 340	8 215	12 374	11 873	11 819	11 606	12 481	10 944	6 274	August
септембар	100 981	2 840	8 342	7 023	7 769	11 818	11 505	11 491	11 330	12 181	10 662	6 020	September
октобар	98 986	2 897	8 161	6 896	7 503	11 586	11 220	11 304	11 149	11 987	10 480	5 803	October
новембар	97 193	2 902	8 054	6 776	7 351	11 380	11 035	11 121	10 909	11 756	10 265	5 644	November
децембар	96 005	2 948	8 005	6 774	7 296	11 341	10 904	10 992	10 758	11 518	10 079	5 390	December
2019													2019
јануар	95 938	744	8 122	6 744	7 182	11 428	11 007	11 065	10 658	11 449	10 565	6 974	January
фебруар	95 051	743	8 044	6 732	7 100	11 359	10 907	10 945	10 541	11 351	10 469	6 860	February
март	93 371	706	7 781	6 650	6 931	11 218	10 666	10 788	10 384	11 225	10 320	6 702	March
април	91 641	707	7 467	6 551	6 757	10 932	10 474	10 636	10 281	11 064	10 213	6 559	April
мај	90 280	684	7 297	6 536	6 713	10 825	10 352	10 432	10 067	10 899	10 036	6 439	May
јун	89 373	1 516	7 102	6 416	6 579	10 569	10 182	10 205	9 863	10 712	9 913	6 316	June
јул	89 363	2 094	7 004	6 489	6 649	10 577	10 151	10 103	9 751	10 576	9 778	6 191	July
август	88 293	2 444	6 910	6 399	6 539	10 453	9 990	9 951	9 588	10 401	9 553	6 065	August
септембар	86 589	2 560	6 778	6 237	6 334	10 127	9 718	9 741	9 397	10 307	9 473	5 917	September
октобар	85 923	2 587	6 789	6 303	6 266	10 094	9 591	9 645	9 299	10 214	9 377	5 758	October
новембар	85 892	2 591	6 888	6 295	6 253	10 029	9 562	9 675	9 294	10 243	9 368	5 694	November
децембар	87 037	2 574	6 944	6 385	6 271	10 154	9 641	9 806	9 416	10 440	9 576	5 830	December

4. ПРЕГЛЕД ПО ОПШТИНАМА / ГРАДОВИМА
REVIEW BY MUNICIPALITY / CITY4.1. ПРОСЈЕЧНЕ БРУТО ПЛАТЕ
AVERAGE GROSS WAGES

Општина/град	2015	2016	2017	2018	2019	Municipality/city
УКУПНО	1 340	1 344	1 331	1 358	1 407	TOTAL
Град Бања Лука	1 569	1 561	1 552	1 574	1 611	City of Banja Luka
Берковићи	1 328	1 286	1 248	1 201	1 237	Berkovići
Град Бијељина	1 303	1 273	1 244	1 267	1 321	City of Bijeljina
Билећа	1 079	1 131	1 085	1 112	1 118	Bileća
Братунац	1 190	1 180	1 199	1 209	1 285	Bratunac
Брод	1 441	1 414	1 442	1 467	1 426	Brod
Вишеград	1 386	1 410	1 408	1 455	1 399	Višegrad
Власеница	1 325	1 315	1 274	1 322	1 307	Vlasenica
Вукосавље	1 073	1 000	1 052	1 036	1 092	Vukosavlje
Гацко	1 639	1 641	1 619	1 742	1 793	Gacko
Град Градишка	1 233	1 267	1 220	1 251	1 316	City of Gradiška
Дервента	956	987	969	1 052	1 129	Derventa
Град Добој	1 334	1 355	1 338	1 365	1 414	City of Doboј
Доњи Жабар	851	904	900	897	932	Donji Žabar
Град Зворник	1 338	1 321	1 326	1 338	1 394	City of Zvornik
Источни Дрвар	1 476	1 527	1 512	1 519	1 529	Istočni Drvar
Источни Мостар	1 428	1 562	1 369	1 287	1 391	Istočni Mostar
Град Источно Сарајево	1 350	1 351	1 350	1 367	1 410	City of Istočno Sarajevo
Источна Илиџа	1 299	1 284	1 280	1 282	1 365	Istočna Ilidža
Источни Стари Град	1 273	1 370	1 330	1 163	1 299	Istočni Stari Grad
Источно Ново Сарајево	1 452	1 477	1 471	1 491	1 537	Istočno Novo Sarajevo
Пале	1 337	1 317	1 334	1 374	1 430	Pale
Соколац	1 272	1 273	1 273	1 261	1 261	Sokolac
Трново	1 386	1 369	1 342	1 523	1 324	Trnovo
Језеро	904	898	916	898	937	Jezero
Калиновик	1 242	1 207	1 215	1 270	1 253	Kalinovik
Кнежево	1 158	1 117	1 155	1 242	1 280	Kneževo
Козарска Дубица	1 252	1 267	1 278	1 299	1 328	Kozarska Dubica
Костајница	861	893	939	944	1 001	Kostajnica
Котор Варош	916	933	929	957	1 087	Kotor Varoš
Крупа на Уни	968	1 176	1 052	1 057	1 115	Krupa na Uni
Купрес	689	644	804	840	835	Kupres
Лакташи	1 077	1 139	1 131	1 148	1 235	Laktaši
Лопаре	1 177	1 152	1 147	1 138	1 137	Lopare
Љубиње	1 202	1 205	1 227	1 264	1 322	Ljubinje
Милићи	1 254	1 261	1 247	1 175	1 166	Milići
Модрича	1 157	1 174	1 189	1 190	1 210	Modriča
Мркоњић Град	1 158	1 160	1 135	1 180	1 244	Mrkonjić Grad
Невесинје	1 305	1 284	1 290	1 254	1 297	Nevesinje
Нови Град	1 161	1 146	1 144	1 164	1 227	Novi Grad
Ново Горажде	1 285	1 198	1 233	1 257	1 344	Novo Goražde
Осмаџи	1 246	1 267	1 263	1 210	1 395	Osmaci
Оштра Лука	1 234	1 223	1 302	1 178	1 315	Oštra Luka
Пелагићево	1 228	1 169	1 234	1 259	1 310	Pelagićevo
Петровац	1 286	1 327	1 354	1 376	1 387	Petrovac
Петрово	978	1 005	1 005	990	1 154	Petrovo
Град Приједор	1 309	1 276	1 275	1 323	1 372	City of Prijedor
Прњавор	1 074	1 085	1 080	1 112	1 191	Prnjavor
Рибник	1 077	1 127	1 102	1 110	1 180	Ribnik
Рогатица	1 138	1 116	1 073	1 116	1 155	Rogatica

4.1. ПРОСЈЕЧНЕ БРУТО ПЛАТЕ (наставак)
AVERAGE GROSS WAGES (continued)

KM

Општина/град	2015	2016	2017	2018	2019	Municipality/city
Рудо	1 409	1 426	1 360	1 425	1 422	<i>Rudo</i>
Србац	1 233	1 190	1 194	1 209	1 271	<i>Srbac</i>
Сребреница	1 343	1 346	1 339	1 426	1 541	<i>Srebrenica</i>
Станари	1 760	1 866	1 980	1 939	1 971	<i>Stanari</i>
Теслић	992	984	971	1 007	1 057	<i>Teslić</i>
Град Требиње	1 405	1 444	1 374	1 427	1 511	<i>City of Trebinje</i>
Угљевик	1 851	1 829	1 838	1 890	1 934	<i>Ugljevik</i>
Фоча	1 509	1 604	1 502	1 564	1 554	<i>Foča</i>
Хан Пијесак	1 175	1 173	1 195	1 205	1 207	<i>Han Pijesak</i>
Чајниче	1 329	1 385	1 290	1 253	1 317	<i>Čajniče</i>
Челинац	993	973	983	1 029	1 101	<i>Čelinac</i>
Шамац	1 234	1 212	1 167	1 182	1 253	<i>Šamac</i>
Шековићи	1 094	1 081	1 077	1 021	1 121	<i>Šekovići</i>
Шипово	1 086	1 090	1 076	1 104	1 153	<i>Šipovo</i>

4.2. ПРОСЈЕЧНЕ ПЛАТЕ НАКОН ОПОРЕЗИВАЊА (НЕТО ПЛАТЕ)¹⁾
AVERAGE AFTER-TAX (NET) WAGES ¹⁾

Општина/град	2015	2016	2017	2018	2019	KM Municipality/city
УКУПНО	831	836	831	857	906	TOTAL
Град Бања Лука	964	962	958	981	1 024	City of Banja Luka
Берковићи	802	785	766	751	794	Berkovići
Град Бијељина	808	789	772	796	847	City of Bijeljina
Билећа	684	719	691	716	735	Bileća
Братунац	741	730	741	756	819	Bratunac
Брод	883	872	890	915	911	Brod
Вишеград	853	871	871	906	888	Višegrad
Власеница	823	817	794	832	840	Vlasenica
Вукосавље	678	633	656	654	696	Vukosavlje
Гацко	1 002	1 010	997	1 083	1 135	Gacko
Град Градишка	766	789	766	791	852	City of Gradiška
Дервента	634	658	653	709	781	Derventa
Град Добој	823	838	829	855	902	City of Doboј
Доњи Жабар	519	567	564	571	606	Donji Žabar
Град Зворник	836	827	831	847	898	City of Zvornik
Источни Дрвар	914	959	923	960	977	Istočni Drvar
Источни Мостар	881	962	844	806	893	Istočni Mostar
Град Источно Сарајево	831	834	835	855	897	City of Istočno Sarajevo
Источна Илиџа	799	790	790	805	872	Istočna Ilidža
Источни Стари Град	787	847	820	729	831	Istočni Stari Grad
Источно Ново Сарајево	887	906	904	926	971	Istočno Novo Sarajevo
Пале	827	817	828	863	915	Pale
Соколац	787	790	792	791	796	Sokolac
Трново	853	842	832	952	848	Trnovo
Језеро	563	559	571	569	605	Jezero
Калиновик	768	747	753	801	817	Kalinovik
Кнежево	722	696	721	785	830	Kneževo
Козарска Дубица	791	798	810	830	865	Kozarska Dubica
Костајница	578	608	650	661	719	Kostajnica
Котор Варош	629	629	659	681	789	Kotor Varoš
Крупа на Уни	623	736	703	703	758	Krupa na Uni
Купрес	469	404	505	535	551	Kupres
Лакташи	665	702	706	727	796	Laktaši
Лопаре	737	725	722	727	743	Lopare
Љубиње	746	753	764	797	849	Ljubinje
Милићи	780	784	775	741	753	Milici
Модрича	734	750	766	780	812	Modriča
Мркоњић Град	725	729	719	756	817	Mrkonjić Grad
Невесинје	809	800	803	797	840	Nevesinje
Нови Град	722	718	719	742	801	Novi Grad
Ново Горажде	790	740	764	791	864	Novo Goražde
Осмаци	767	787	787	764	897	Osmaci
Оштра Лука	761	770	804	740	846	Oštra Luka
Пелагићево	757	728	767	794	845	Pelagićevo
Петровац	798	824	841	864	887	Petrovac
Петрово	624	641	632	639	765	Petrovo
Град Приједор	811	797	799	837	884	City of Prijedor
Прњавор	668	677	676	706	773	Prnjavor
Рибник	668	698	685	700	764	Ribnik
Рогатица	707	696	671	706	747	Rogatica
Рудо	871	884	844	893	908	Rudo
Србац	759	735	742	763	815	Srbac
Сребреница	831	834	829	897	981	Srebrenica

4.2. ПРОСЈЕЧНЕ ПЛАТЕ НАКОН ОПОРЕЗИВАЊА (НЕТО ПЛАТЕ)¹⁾ (наставак)
AVERAGE AFTER-TAX (NET) WAGES¹⁾ (continued)

KM

Општина/град	2015	2016	2017	2018	2019	Municipality/city
Станари	1 074	1 142	1 180	1 210	1 245	<i>Stanari</i>
Теслић	631	631	628	657	709	<i>Teslić</i>
Град Требиње	867	891	851	893	961	<i>City of Trebinje</i>
Угљевик	1 142	1 130	1 135	1 176	1 221	<i>Ugljevik</i>
Фоча	920	976	915	964	986	<i>Foča</i>
Хан Пијесак	735	733	750	762	779	<i>Han Pijesak</i>
Чајниче	821	857	800	790	858	<i>Čajniče</i>
Челинац	628	621	630	667	728	<i>Čelinac</i>
Шамац	762	754	726	742	802	<i>Šamac</i>
Шековићи	698	675	674	652	724	<i>Šekovići</i>
Шипово	672	676	668	696	742	<i>Šipovo</i>

4.3. ЗАПОСЛЕНИ ПО ПОЛУ
EMPLOYED PERSONS BY SEX

Општина/град	Пол	2015	2016	2017	2018	2019	Sex	Municipality/city
УКУПНО	свега	245 975	253 305	260 608	266 309	272 366	all	TOTAL
	мушкарци	137 454	141 454	144 968	147 106	149 449	men	
	жене	108 521	111 851	115 640	119 203	122 917	women	
Град Бања Лука	свега	63 677	66 304	68 237	69 800	71 584	all	City of Banja Luka
	мушкарци	33 082	34 587	35 617	36 220	36 936	men	
	жене	30 595	31 717	32 620	33 580	34 648	women	
Берковићи	свега	228	240	274	294	302	all	Berkovići
	мушкарци	136	147	177	199	202	men	
	жене	92	93	97	95	100	women	
Град Бијељина	свега	19 994	20 785	21 501	22 005	22 796	all	City of Bijeljina
	мушкарци	11 154	11 553	11 911	12 142	12 548	men	
	жене	8 840	9 232	9 590	9 863	10 248	women	
Билећа	свега	1 813	1 802	1 831	1 834	1 914	all	Bileća
	мушкарци	910	932	954	1 004	1 048	men	
	жене	903	870	877	830	866	women	
Братунац	свега	1 888	1 920	2 030	2 050	2 054	all	Bratunac
	мушкарци	1 068	1 085	1 177	1 186	1 174	men	
	жене	820	835	853	864	880	women	
Брод	свега	3 055	3 045	3 043	3 030	2 954	all	Brod
	мушкарци	1 930	1 901	1 853	1 840	1 761	men	
	жене	1 125	1 144	1 190	1 190	1 193	women	
Вишеград	свега	1 994	1 933	1 973	2 050	2 175	all	Višegrad
	мушкарци	1 149	1 120	1 128	1 176	1 273	men	
	жене	845	813	845	874	902	women	
Власеница	свега	1 328	1 322	1 346	1 340	1 357	all	Vlasenica
	мушкарци	756	758	762	760	753	men	
	жене	572	564	584	580	604	women	
Вуковсавље	свега	242	247	246	229	238	all	Vukosavlje
	мушкарци	114	129	127	115	129	men	
	жене	128	118	119	114	109	women	
Гацко	свега	3 065	3 046	3 222	3 230	3 310	all	Gacko
	мушкарци	2 068	2 052	2 160	2 159	2 204	men	
	жене	997	994	1 062	1 071	1 106	women	
Град Градишка	свега	8 792	9 028	9 475	9 838	10 682	all	City of Gradiška
	мушкарци	4 874	4 948	5 191	5 325	5 584	men	
	жене	3 918	4 080	4 284	4 513	5 098	women	
Дервента	свега	6 615	6 369	6 588	6 912	7 094	all	Derventa
	мушкарци	3 390	3 289	3 384	3 529	3 616	men	
	жене	3 225	3 080	3 204	3 383	3 478	women	
Град Добој	свега	11 710	12 248	12 227	12 440	12 697	all	City of Doboj
	мушкарци	6 644	6 877	6 759	6 763	6 855	men	
	жене	5 066	5 371	5 468	5 677	5 842	women	
Доњи Жабар	свега	452	448	457	464	494	all	Donji Žabar
	мушкарци	307	298	308	311	336	men	
	жене	145	150	149	153	158	women	
Град Зворник	свега	8 178	8 560	9 160	9 479	9 628	all	City of Zvornik
	мушкарци	4 741	4 973	5 337	5 519	5 707	men	
	жене	3 437	3 587	3 823	3 960	3 921	women	

4.3. ЗАПОСЛЕНИ ПО ПОЛУ (наставак)
EMPLOYED PERSONS BY SEX (continued)

Општина/град	Пол	2015	2016	2017	2018	2019	Sex	Municipality/city
Источни Дрвар	свега	122	125	125	132	144	all	Istočni Drvar
	мушкарци	92	92	91	99	109	men	
	жене	30	33	34	33	35	women	
Источни Мостар	свега	10	8	10	13	9	all	Istočni Mostar
	мушкарци	5	5	6	9	5	men	
	жене	5	3	4	4	4	women	
Град Источно Сарајево	свега	14 701	15 017	15 417	15 778	16 240	all	City of Istočno Sarajevo
	мушкарци	7 764	7 941	8 093	8 224	8 504	men	
	жене	6 937	7 076	7 324	7 554	7 736	women	
Источна Илиџа	свега	2 625	2 864	3 053	3 137	3 248	all	Istočna Ilidža
	мушкарци	1 143	1 227	1 299	1 342	1 425	men	
	жене	1 482	1 637	1 754	1 795	1 823	women	
Источни Стари Град	свега	246	293	312	296	294	all	Istočni Stari Grad
	мушкарци	194	226	243	231	227	men	
	жене	52	67	69	65	67	women	
Источно Ново Сарајево	свега	4 045	4 301	4 484	4 523	4 707	all	Istočno Novo Sarajevo
	мушкарци	2 083	2 299	2 402	2 385	2 492	men	
	жене	1 962	2 002	2 082	2 138	2 215	women	
Пале	свега	4 935	4 758	4 648	4 842	4 774	all	Pale
	мушкарци	2 742	2 606	2 498	2 601	2 547	men	
	жене	2 193	2 152	2 150	2 241	2 227	women	
Соколац	свега	2 630	2 592	2 712	2 730	2 957	all	Sokolac
	мушкарци	1 481	1 473	1 539	1 522	1 660	men	
	жене	1 149	1 119	1 173	1 208	1 297	women	
Трново	свега	220	209	208	250	260	all	Trnovo
	мушкарци	121	110	112	143	153	men	
	жене	99	99	96	107	107	women	
Језеро	свега	75	87	94	95	96	all	Jezero
	мушкарци	37	47	51	51	53	men	
	жене	38	40	43	44	43	women	
Калиновик	свега	395	407	406	418	440	all	Kalinovik
	мушкарци	248	260	258	260	273	men	
	жене	147	147	148	158	167	women	
Кнежево	свега	1 110	1 138	1 185	1 164	1 138	all	Kneževo
	мушкарци	682	703	738	726	705	men	
	жене	428	435	447	438	433	women	
Козарска Дубица	свега	3 871	3 905	4 034	4 033	4 000	all	Kozarska Dubica
	мушкарци	2 176	2 240	2 321	2 283	2 255	men	
	жене	1 695	1 665	1 713	1 750	1 745	women	
Костајница	свега	1 277	1 221	1 192	1 190	1 194	all	Kostajnica
	мушкарци	593	571	552	524	527	men	
	жене	684	650	640	666	667	women	
Котор Варош	свега	4 700	4 910	5 144	5 273	5 462	all	Kotor Varoš
	мушкарци	2 396	2 495	2 563	2 553	2 589	men	
	жене	2 304	2 415	2 581	2 720	2 873	women	
Крупа на Уни	свега	126	155	163	160	160	all	Krupa na Uni
	мушкарци	66	82	79	76	78	men	
	жене	60	73	84	84	82	women	

4.3. ЗАПОСЛЕНИ ПО ПОЛУ (наставак)
EMPLOYED PERSONS BY SEX (continued)

Општина/град	Пол	2015	2016	2017	2018	2019	Sex	Municipality/city
Купрес	свега	29	38	35	34	32	all	Kupres
	мушкарци	25	32	30	30	28	men	
	жене	4	6	5	4	4	women	
Лакташи	свега	9 688	9 550	9 520	9 843	10 405	all	Laktaši
	мушкарци	6 171	6 035	5 926	6 145	6 444	men	
	жене	3 517	3 515	3 594	3 698	3 961	women	
Лопаре	свега	1 033	1 055	1 083	1 133	1 217	all	Lopare
	мушкарци	553	563	576	638	711	men	
	жене	480	492	507	495	506	women	
Љубиње	свега	556	520	544	571	566	all	Ljubinje
	мушкарци	310	289	296	306	301	men	
	жене	246	231	248	265	265	women	
Милићи	свега	1 727	1 770	1 839	1 957	1 954	all	Milići
	мушкарци	1 171	1 190	1 225	1 287	1 219	men	
	жене	556	580	614	670	735	women	
Модрича	свега	4 243	4 297	4 335	4 465	4 680	all	Modriča
	мушкарци	2 208	2 227	2 201	2 260	2 365	men	
	жене	2 035	2 070	2 134	2 205	2 315	women	
Мркоњић Град	свега	3 453	3 517	3 745	3 888	3 814	all	Mrkonjić Grad
	мушкарци	2 031	2 099	2 167	2 223	2 174	men	
	жене	1 422	1 418	1 578	1 665	1 640	women	
Невесинје	свега	1 515	1 537	1 669	1 678	1 741	all	Nevesinje
	мушкарци	820	811	848	857	880	men	
	жене	695	726	821	821	861	women	
Нови Град	свега	3 716	3 951	4 006	3 998	4 008	all	Novi Grad
	мушкарци	2 054	2 133	2 169	2 093	2 063	men	
	жене	1 662	1 818	1 837	1 905	1 945	women	
Ново Горажде	свега	227	221	202	188	252	all	Novo Goražde
	мушкарци	142	131	118	105	147	men	
	жене	85	90	84	83	105	women	
Осмаци	свега	294	303	325	331	340	all	Osmaci
	мушкарци	219	228	247	251	261	men	
	жене	75	75	78	80	79	women	
Оштра Лука	свега	335	331	312	318	296	all	Oštra Luka
	мушкарци	209	203	192	187	180	men	
	жене	126	128	120	131	116	women	
Пелагићево	свега	387	401	399	398	384	all	Pelagićevo
	мушкарци	260	274	270	271	254	men	
	жене	127	127	129	127	130	women	
Петровац	свега	366	389	391	377	368	all	Petrovac
	мушкарци	274	294	291	282	273	men	
	жене	92	95	100	95	95	women	
Петрово	свега	1 175	1 175	1 253	1 262	940	all	Petrovo
	мушкарци	693	703	750	718	570	men	
	жене	482	472	503	544	370	women	
Град Приједор	свега	13 251	13 612	13 843	13 985	14 118	all	City of Prijedor
	мушкарци	7 494	7 708	7 779	7 844	7 883	men	
	жене	5 757	5 904	6 064	6 141	6 235	women	

4.3. ЗАПОСЛЕНИ ПО ПОЛУ (наставак)
EMPLOYED PERSONS BY SEX (continued)

Општина/град	Пол	2015	2016	2017	2018	2019	Sex	Municipality/city
Прњавор	свега	5 966	6 170	6 409	6 538	6 631	<i>all</i>	<i>Prnjavor</i>
	мушкарци	3 403	3 571	3 759	3 788	3 701	<i>men</i>	
	жене	2 563	2 599	2 650	2 750	2 930	<i>women</i>	
Рибник	свега	1 148	1 175	1 174	1 194	1 195	<i>all</i>	<i>Ribnik</i>
	мушкарци	820	835	836	846	841	<i>men</i>	
	жене	328	340	338	348	354	<i>women</i>	
Рогатица	свега	1 795	1 787	1 740	1 783	1 828	<i>all</i>	<i>Rogatica</i>
	мушкарци	1 084	1 051	1 012	1 018	1 020	<i>men</i>	
	жене	711	736	728	765	808	<i>women</i>	
Рудо	свега	547	580	600	595	604	<i>all</i>	<i>Rudo</i>
	мушкарци	312	331	336	332	337	<i>men</i>	
	жене	235	249	264	263	267	<i>women</i>	
Србац	свега	2 499	2 532	2 584	2 607	2 736	<i>all</i>	<i>Srbac</i>
	мушкарци	1 411	1 403	1 418	1 429	1 444	<i>men</i>	
	жене	1 088	1 129	1 166	1 178	1 292	<i>women</i>	
Сребреница	свега	1 929	2 000	2 062	2 013	2 033	<i>all</i>	<i>Srebrenica</i>
	мушкарци	1 326	1 375	1 387	1 349	1 346	<i>men</i>	
	жене	603	625	675	664	687	<i>women</i>	
Станари	свега	933	1 047	1 194	1 277	1 348	<i>all</i>	<i>Stanari</i>
	мушкарци	735	833	951	1 020	1 078	<i>men</i>	
	жене	198	214	243	257	270	<i>women</i>	
Теслић	свега	6 448	6 904	7 253	7 399	7 386	<i>all</i>	<i>Teslić</i>
	мушкарци	3 608	3 817	4 013	4 027	3 906	<i>men</i>	
	жене	2 840	3 087	3 240	3 372	3 480	<i>women</i>	
Град Требиње	свега	7 605	7 822	8 061	8 355	8 462	<i>all</i>	<i>City of Trebinje</i>
	мушкарци	4 104	4 225	4 398	4 518	4 517	<i>men</i>	
	жене	3 501	3 597	3 663	3 837	3 945	<i>women</i>	
Угљевик	свега	3 584	3 655	3 670	3 706	3 828	<i>all</i>	<i>Ugljevik</i>
	мушкарци	2 580	2 613	2 656	2 673	2 759	<i>men</i>	
	жене	1 004	1 042	1 014	1 033	1 069	<i>women</i>	
Фоча	свега	3 427	3 435	3 603	3 588	3 718	<i>all</i>	<i>Foča</i>
	мушкарци	1 917	1 950	2 042	2 020	2 082	<i>men</i>	
	жене	1 510	1 485	1 561	1 568	1 636	<i>women</i>	
Хан Пијесак	свега	800	854	869	885	906	<i>all</i>	<i>Han Pijesak</i>
	мушкарци	539	589	598	610	609	<i>men</i>	
	жене	261	265	271	275	297	<i>women</i>	
Чајниче	свега	605	775	721	784	713	<i>all</i>	<i>Čajniče</i>
	мушкарци	407	518	503	550	488	<i>men</i>	
	жене	198	257	218	234	225	<i>women</i>	
Челинац	свега	2 650	2 871	3 037	3 110	2 854	<i>all</i>	<i>Čelinac</i>
	мушкарци	1 333	1 426	1 477	1 513	1 494	<i>men</i>	
	жене	1 317	1 445	1 560	1 597	1 360	<i>women</i>	
Шамац	свега	1 923	1 990	2 025	2 081	2 114	<i>all</i>	<i>Šamac</i>
	мушкарци	1 124	1 142	1 156	1 156	1 174	<i>men</i>	
	жене	799	848	869	925	940	<i>women</i>	

4.3. ЗАПОСЛЕНИ ПО ПОЛУ (наставак)
EMPLOYED PERSONS BY SEX (continued)

Општина/град	Пол	2015	2016	2017	2018	2019	Sex	Municipality/city
Шековићи	свега	772	788	766	812	817	<i>all</i>	Šekovići
	мушкарци	441	453	432	438	437	<i>men</i>	
	жене	331	335	334	374	380	<i>women</i>	
Шипово	свега	1 931	1 983	1 959	1 905	1 916	<i>all</i>	Šipovo
	мушкарци	1 294	1 317	1 312	1 269	1 239	<i>men</i>	
	жене	637	666	647	636	677	<i>women</i>	

