

ПЛАТЕ, ЗАПОСЛЕНОСТ И НЕЗАПОСЛЕНОСТ
WAGES, EMPLOYMENT AND UNEMPLOYMENT

2018

СТАТИСТИЧКИ БИЛТЕН
STATISTICAL BULLETIN

Бања Лука
Banja Luka

2018.

НАЧЕЛНИК ОДЈЕЉЕЊА ЗА ПУБЛИКАЦИЈЕ, ОДНОСЕ СА ЈАВНОШЋУ И ПОВЈЕРЉИВОСТ СТАТИСТИЧКИХ ПОДАТАКА: Владан Сибиновић
HEAD OF DIVISION FOR PUBLICATIONS, PUBLIC RELATIONS AND STATISTICAL DATA CONFIDENTIALITY: Vladan Sibinović

ОДГОВАРА: Др Радмила Чичковић, директор
PERSON RESPONSIBLE: Radmila Čičković, PhD, Director General

ГЛАВНИ УРЕДНИК: Владан Сибиновић
EDITOR IN CHIEF: Vladan Sibinović

УРЕДНИК ИЗДАЊА: Јелена Ђокић
RELEASE EDITOR: Jelena Đokić

ПРИПРЕМА РУКОПИСА: Биљана Глушац
PREPARED BY: Biljana Glušac

НАСЛОВНА СТРАНА: Александра Зец
FRONT PAGE: Aleksandra Zec

ПРЕВОД: Јелена Кандић
TRANSLATION: Jelena Kandić

ДИЗАЈН: Александра Зец
DESIGN: Aleksandra Zec

ПРЕДГОВОР

Овај билтен је публикација Републичког завода за статистику која на свеобухватан начин приказује статистичке податке о платама, запосленима и незапосленима у Републици Српској.

Подаци су систематизовани у четири дијела:

У првом дијелу – Плате, објављени су подаци о просјечним бруто и нето платама у Републици Српској у периоду 2013–2017. година по подручјима Класификације дјелатности као и кретање номиналних и реалних индекса.

У другом дијелу – Запослени, објављени су подаци о броју запослених у Републици Српској у периоду 2013–2017. година по полу, подручјима и областима дјелатности, степену стручног образовања, старосним групама и облику својине.

У трећем дијелу – Незапослени, приказани су подаци о броју незапослених у Републици Српској у периоду 2013–2017. година, по полу, степену стручног образовања и старосним групама.

У четвртој дијелу – Преглед по општинама/градовима, дати су подаци о просјечним бруто и нето платама и о броју запослених по полу и општинама/градовима.

Изражавамо захвалност свим сарадницима који су учествовали у прикупљању, контроли, обради, припреми статистичких података и методолошких објашњења, те у уређивању и превођењу овог билтена.

Републички завод за статистику ће бити захвалан на свим примједбама и сугестијама које би могле да допринесу побољшању билтена.

FOREWORD

This bulletin is a publication of the Republika Srpska Institute of Statistics, which provides a comprehensive overview of statistical data on wages and data on employed and unemployed persons in Republika Srpska.

Data are systematised in four sections:

In the first section, Wages, data on average gross and net wages in Republika Srpska for the period 2013–2017 are presented by section of the Classification of Economic Activities, as well as changes of nominal and real indices of wages.

In the second section, Employed persons, data on number of employed persons in Republika Srpska for the period 2013–2017 are presented by sex, section and division of the Classification of Economic Activities, educational attainment, age group and type of ownership.

In the third section, Unemployed persons, data on number of unemployed persons in Republika Srpska for the period 2013–2017 are presented by sex, educational attainment and age group.

In the fourth section, Review by municipality/city, data on average gross and net wages and number of employed persons are presented by municipality/city and sex.

We would like to thank all our collaborators who participated in collecting, controlling, processing and preparing of the statistical data and methodologies, as well as in editing and translating of this bulletin.

The Republika Srpska Institute of Statistics will highly appreciate any remarks and suggestions that could improve our next bulletin.

Др Радмила Чичковић
директор
Републичког завода за статистику

*Radmila Čičković, PhD
Director General
Republika Srpska Institute of Statistics*

САДРЖАЈ
CONTENTS

Страна
Page

Предговор Foreword	3
Методолошка објашњења Methodological explanations	5
1. ПЛАТЕ WAGES	8
1.1. Просјечне нето плате по мјесецима <i>Average net wages by month</i>	8
1.2. Просјечне бруто плате по мјесецима <i>Average gross wages by month</i>	8
1.3. Просјечне нето плате по подручјима КД и мјесецима <i>Average net wages by section of NACE and month</i>	9
1.4. Просјечне бруто плате по подручјима КД и мјесецима <i>Average gross wages by section of NACE and month</i>	10
1.5. Номинални индекси просјечних нето плата <i>Nominal indices of average net wages</i>	11
1.6. Реални индекси просјечних нето плата <i>Real indices of average net wages</i>	11
2. ЗАПОСЛЕНИ EMPLOYED PERSONS	12
2.1. Запослени по полу <i>Employed persons by sex</i>	12
2.2. Запослени по подручјима КД <i>Employed persons by section of NACE</i>	12
2.3. Запослени према облику својине <i>Employed persons by type of ownership</i>	13
2.4. Запослени у пословним субјектима према степену стручног образовања и полу <i>Employed persons in business entities by level of educational attainment and sex</i>	14
2.5. Запослени у пословним субјектима по старосним групама и полу <i>Employed persons in business entities by age group and sex</i>	15
2.6. Запослени у пословним субјектима по областима КД <i>Employed persons in business entities by division of NACE</i>	16
3. НЕЗАПОСЛЕНИ UNEMPLOYED PERSONS	19
3.1. Лица која траже запослење према степену стручног образовања <i>Persons seeking employment by level of professional education</i>	19
3.2. Лица која траже запослење према старосним групама <i>Persons seeking employment by age group</i>	20
4. ПРЕГЛЕД ПО ОПШТИНАМА / ГРАДОВИМА REVIEW BY MUNICIPALITY / CITY	22
4.1. Просјечне бруто плате <i>Average gross wages</i>	22
4.2. Просјечне нето плате <i>Average net wages</i>	24
4.3. Запослени по полу <i>Employed persons by sex</i>	26

МЕТОДОЛОШКА ОБЈАШЊЕЊА

Извори података

Подаци који су објављени у овом билтену, а који се односе на све облике организовања пословних субјеката, добијени су на основу Мјесечног извјештаја о запосленима и платама запослених (РАД-1) и Извјештаја о запосленима и платама запослених (РАД-1 март и РАД-1 септембар).

Као основ за добијање података служи постојећа финансијско-књиговодствена документација, као и кадровска односно персонална евиденција.

Извор података о приватним предузетницима и запосленима код њих је Извјештај о предузетницима и запосленима код њих (РАД-15).

Извор података о лицима која траже запослење је Завод за запошљавање Републике Српске.

Извјештајне јединице

Извјештајне јединице за Мјесечни извјештај о запосленима и платама запослених (РАД-1) и Извјештај о запосленима и платама запослених (РАД-1 март и РАД-1 септембар) су пословни субјекти и њихове јединице у саставу без обзира на њихов правни статус (стечај, ликвидација, оснивање и сл).

Извјештајна јединица за Извјештај о предузетницима и запосленима код њих (РАД-15) је Пореска управа Републике Српске.

Обухват

Основни скуп чине сви пословни субјекти и њихове јединице у саставу из Статистичког пословног регистра које се налазе на подручју Републике Српске, а које имају запослене раднике.

Мјесечна статистичка активност о запосленима и платама запослених (РАД-1), на бази које се прикупљају подаци о исплаћеним платама, спроводи се на узорку којим је обухваћено око 70% укупног броја запослених у пословним субјектима.

Принципи који су коришћени за избор јединица у узорак су: општина, подручје Класификације дјелатности и величина пословног субјекта дефинисана на основу броја запослених.

Због непотпуног оквира, који је заснован на административном извору, мјесечним узорком нису обухваћени предузетници.

METHODOLOGICAL EXPLANATIONS

Sources of data

Data published in this bulletin, which refer to all types of business entities' organisation, were obtained through the Monthly report on employed persons and their wages (RAD-1) and Report on employed persons and their wages (RAD-1 March / RAD-1 September).

Existing financial-accounting documentation and personnel records are used as the basis for obtaining data.

Source of data on private entrepreneurs and their employees is the Report on entrepreneurs and their employees (RAD-15).

Source of data on persons seeking employment is The Republika Srpska Employment Office.

Reporting units

Reporting units of the Monthly report on employees and their wages (RAD-1) and Report on employees and their wages (RAD-1 March / RAD-1 September) are business entities and their units in composition irrespective of their legal status (bankruptcy, liquidation, foundation, etc.).

Reporting unit for the Report on entrepreneurs and their employees (RAD-15) is the Tax Administration of Republika Srpska.

Coverage

Basic set consists of all business entities and their units in composition from the Statistical Business Register, on the territory of Republika Srpska, which have employees.

Monthly survey on employed persons and their wages (RAD-1), which serves as the basis for the collection of data on paid wages, is conducted on a sample which comprises approximately 70% of the total number of employed persons in business entities.

Chosen principles for unit selection for the sample are: municipality, section of the Classification of Economic Activities, and size of business entity determined according to number of employees.

Since the framework founded on the administrative source is not complete, entrepreneurs are not covered by the monthly sample.

Полугодишњом статистичком активношћу о запосленима и платама запослених (РАД-1 март и РАД-1 септембар), на бази које су добијени подаци о запосленима, обухваћени су сви пословни субјекти и њихове територијално издвојене јединице из Статистичког пословног регистра које се налазе на подручју Републике Српске, а које имају запослене раднике.

Овом активношћу нису обухваћени запослени у одбрани, запослени који своју активност обављају на породичним пољопривредним газдинствима, запослени код међународних организација као ни лица из Републике Српске запослена у представништвима БиХ у иностранству.

Дефиниције неких појмова и обилежја

Плате запослених обухватају исплате за рад у пуном, краћем од пуног и дужем од пуног радног времена (прековремени рад) и накнаде плата за неизвршене а плаћене часове рада (годишњи одмор, државне празнике и нерадне дане утврђене законом, плаћено одсуство, одсуство за стручно усавршавање, застоје у раду без кривице запослених и боловање које иде на терет послодавца).

Плате запослених не обухватају остала лична примања као што су топли оброк, превоз, регрес, солидарна помоћ, једнократна новчана помоћ и сл. Не укључују се ни примања по уговору о повременим и привременим пословима, накнаде за ауторска дјела, отпремнине и јубиларне награде, те остале бенефиције запослених. Такође, плата не обухвата накнаде за боловања која не иду на терет послодавца.

Просјечне плате рачунају се тако што се укупно исплаћена маса плата у мјесецу дијели са бројем запослених на које се односе извршене исплате.

Номинални индекс просјечних нето плата по запосленом је однос између номиналних нето износа просјечне плате у одређеним периодима посматрања.

Реални индекс просјечних нето плата по запосленом је однос између номиналног индекса просјечних нето плата по запосленом и индекса потрошачких цијена у одговарајућем периоду.

Запослени су сва лица која имају заснован радни однос на неодређено или одређено вријеме са пуним или непуним радним временом.

Степен стручног образовања је највиши ниво образовања који је запослени стекао завршавањем одговарајуће школе, курса или полагањем испита којим се добија образовни ниво.

Класификација дјелатности је обавезан општи стандард, који се употребљава у евидентирању, прикупљању, обради, анализи и објављивању података према дјелатностима. У примјени је Класификација дјелатности КД БиХ 2010, која садржајно и структурно у потпуности одговара ЕУ класификацији дјелатности NACE Rev.2.

Semi-annual survey on employed persons and their wages (RAD-1 March and RAD-1 September), which serves as the source of data on employed persons, covers all business entities and their territorially separated units from the Statistical Business Register, on the territory of Republika Srpska, which have employees.

This survey does not cover employees in defense, employees who conduct their activities on family agricultural holdings, employees in international organisations as well as Republika Srpska citizens employed in BiH branch offices abroad.

Definitions of certain concepts and characteristics

Wages of employed persons cover salaries for work in full time, part time and overtime work, payments from business entity resources for paid but not worked hours (annual leave, national holidays and days-off as prescribed by law, paid leave, paid leave for vocational training, work interruptions without employees' fault and sick-leave paid by the employer).

Wages of employed persons do not cover other personal income such as meal cost, transport to/from work place, recourse, solidarity help and one-off financial aid, etc. Payments according to temporary and periodical work contracts, fees for copyrighted work, retirement bonus, jubilee rewards and other benefits to employees are not covered. Also, wages do not include payments for sick leave that are not paid by the employer.

Average wages represent a quotient between total paid wages in a month and number of employees paid in the reference month.

Nominal index of average net wages per employed person is a ratio between nominal net amount of the average wages for a certain observation period.

Real index of average net wages per employed person is a ratio between the nominal index of average net wages per employed person and the consumer price index in the corresponding period.

Employed persons are all persons who are employed on a temporary or permanent basis and who work in full or part time.

Educational attainment is the highest level of education attained by an employee by finishing an appropriate school, course or completing professional exam which provides educational level.

Classification of Economic Activities is an obligatory general standard, used in recording, collecting, processing, analysis and publishing of data by section. Statistical data have been published in accordance with the Classification of Economic Activities NACE BIH 2010, which is in its content and structure completely harmonised with the EU Statistical Classification of Economic Activities NACE Rev.2.

Подручја дјелатности/Sections of activity

Пољопривреда, шумарство и риболов	A	<i>Agriculture, forestry and fishing</i>
Вађење руда и камена	B	<i>Mining and quarrying</i>
Прерађивачка индустрија	C	<i>Manufacturing</i>
Производња и снабдијевање електричном енергијом, гасом, паром и климатизација	D	<i>Electricity, gas, steam and air-conditioning supply</i>
Снабдијевање водом, канализација, управљање отпадом и дјелатности санације (ремедиације) животне средине	E	<i>Water supply; sewerage, waste management and remediation activities</i>
Грађевинарство	F	<i>Construction</i>
Трговина на велико и трговина на мало, оправка моторних возила и мотоцикала	G	<i>Wholesale and retail trade, repair of motor vehicles and motorcycles</i>
Саобраћај и складиштење	H	<i>Transportation and storage</i>
Дјелатности пружања смјештаја, припреме и послуживања хране, хотелијерство и угоститељство	I	<i>Accommodation and food service activities</i>
Информације и комуникације	J	<i>Information and communication</i>
Финансијске дјелатности и дјелатности осигурања	K	<i>Financial and insurance activities</i>
Пословање некретнинама	L	<i>Real estate activities</i>
Стручне, научне и техничке дјелатности	M	<i>Professional, scientific and technical activities</i>
Административне и помоћне услужне дјелатности	N	<i>Administrative and support service activities</i>
Јавна управа и одбрана, обавезно социјално осигурање	O	<i>Public administration and defense, compulsory social security</i>
Образовање	P	<i>Education</i>
Дјелатности здравствене заштите и социјалног рада	Q	<i>Human health and social work activities</i>
Умјетност, забава и рекреација	R	<i>Arts, entertainment and recreation</i>
Остале услужне активности	S	<i>Other service activities</i>

Знакови и скраћенице

- нема појаве
- ¹⁾ ознака за напомену
- КД Класификација дјелатности

Symbols and abbreviations

- no occurrence
- ¹⁾ footnote
- NACE Classification of Economic Activities

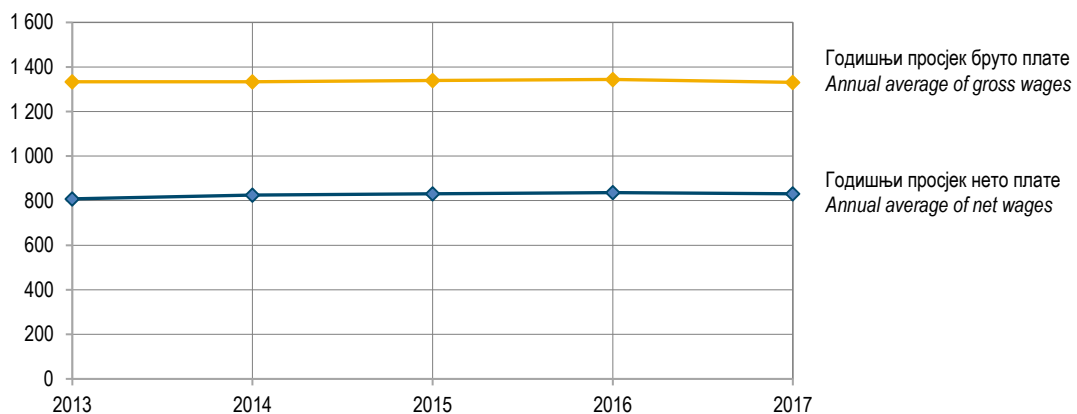
1. ПЛАТЕ WAGES

1.1. ПРОСЈЕЧНЕ НЕТО ПЛАТЕ ПО МЈЕСЕЦИМА AVERAGE NET WAGES BY MONTH

						KM
Мјесец	2013	2014	2015	2016	2017	Month
ГОДИШЊИ ПРОСЈЕК	808	825	831	836	831	ANNUAL AVERAGE
јануар	811	810	812	816	815	January
фебруар	811	822	834	838	848	February
март	799	815	831	837	828	March
април	798	821	835	832	821	April
мај	796	818	832	841	837	May
јун	816	837	843	845	828	June
јул	803	830	834	838	830	July
август	811	825	834	838	832	August
септембар	813	831	834	834	830	September
октобар	808	826	824	837	831	October
новембар	811	827	824	839	832	November
децембар	820	836	834	835	835	December

1.2. ПРОСЈЕЧНЕ БРУТО ПЛАТЕ ПО МЈЕСЕЦИМА AVERAGE GROSS WAGES BY MONTH

						KM
Мјесец	2013	2014	2015	2016	2017	Month
ГОДИШЊИ ПРОСЈЕК	1 333	1 334	1 340	1 344	1 331	ANNUAL AVERAGE
јануар	1 338	1 336	1 309	1 313	1 304	January
фебруар	1 338	1 333	1 344	1 349	1 358	February
март	1 318	1 316	1 340	1 346	1 326	March
април	1 316	1 323	1 346	1 339	1 317	April
мај	1 314	1 316	1 341	1 351	1 342	May
јун	1 344	1 347	1 360	1 358	1 326	June
јул	1 323	1 342	1 343	1 350	1 330	July
август	1 337	1 331	1 345	1 349	1 333	August
септембар	1 340	1 341	1 345	1 341	1 330	September
октобар	1 334	1 333	1 326	1 344	1 332	October
новембар	1 340	1 333	1 328	1 345	1 334	November
децембар	1 351	1 351	1 344	1 343	1 338	December



Графикон 1. Годишњи просјек нето и бруто плате
Graph 1. Annual average of net and gross wages

1.3. ПРОСЈЕЧНЕ НЕТО ПЛАТЕ ПО ПОДРУЧЈИМА КД И МЈЕСЕЦИМА
AVERAGE NET WAGES BY SECTION OF NACE AND BY MONTH

KM

Мјесец Month	Укупно Total	Подручја/Sections																		
		A	B	C	D	E	F	G	H	I	J	K	L	M	N	O	P	Q	R	S
2013	808	650	1 044	587	1 039	637	549	603	621	534	1 107	1 293	712	771	542	1 027	819	1 037	554	808
I	811	632	1 049	587	1 043	604	580	600	633	558	727	1 220	591	823	519	1 070	889	1 029	571	859
II	811	625	1 033	583	1 052	639	558	597	633	544	1 108	1 309	724	823	554	1 026	800	1 060	566	683
III	799	626	1 009	574	1 025	629	550	585	613	508	1 116	1 301	716	774	547	1 003	796	1 036	558	838
IV	798	647	1 015	582	1 032	626	542	591	608	536	1 116	1 274	724	769	539	1 001	795	1 026	563	793
V	796	639	990	577	1 019	615	550	606	614	520	1 138	1 286	626	804	553	999	797	1 035	537	740
VI	816	652	1 113	597	1 073	650	544	619	625	546	1 139	1 320	725	745	539	1 010	780	1 073	526	851
VII	803	630	1 074	595	1 049	644	542	613	609	522	1 115	1 297	709	754	535	1 006	796	1 014	550	830
VIII	811	636	1 019	585	1 027	648	553	613	606	540	1 113	1 298	722	720	545	1 036	846	1 054	541	858
IX	813	668	1 048	583	1 035	659	540	614	607	530	1 111	1 268	791	748	544	1 041	852	1 041	556	820
X	808	674	1 069	586	1 036	641	555	596	628	539	1 144	1 283	724	818	536	1 040	832	1 018	551	819
XI	811	682	1 019	589	1 022	638	538	598	629	531	1 114	1 305	731	744	544	1 044	815	1 025	564	836
XII	820	679	1 086	601	1 050	646	548	608	630	533	1 120	1 319	725	764	545	1 048	829	1 037	562	830
2014	825	675	1 072	601	1 060	666	531	610	618	555	1 182	1 268	723	817	483	1 083	843	1 045	566	703
I	810	664	1 060	597	1 069	620	555	621	621	540	818	1 260	713	777	498	1 050	827	1 042	578	740
II	822	672	1 101	586	1 091	667	545	611	627	546	1 178	1 290	734	831	503	1 066	769	1 076	574	714
III	815	660	1 054	576	1 044	652	548	598	616	541	1 223	1 284	721	803	500	1 059	838	1 037	550	670
IV	821	670	1 064	598	1 067	659	527	614	618	541	1 184	1 267	721	808	504	1 061	831	1 029	578	699
V	818	667	1 081	607	1 073	663	520	617	624	562	1 180	1 276	732	752	497	1 075	843	1 036	544	711
VI	837	645	1 128	608	1 118	685	545	611	621	557	1 251	1 240	712	852	422	1 108	836	1 056	581	723
VII	830	683	1 044	601	1 054	672	532	602	618	554	1 186	1 281	721	846	403	1 106	864	1 045	569	685
VIII	825	687	1 018	610	1 022	671	544	609	616	564	1 210	1 284	723	822	414	1 084	871	1 041	552	687
IX	831	693	1 070	611	1 055	679	509	608	617	559	1 206	1 241	709	822	503	1 095	873	1 045	564	694
X	826	688	1 042	608	1 030	672	511	600	609	565	1 178	1 272	728	820	506	1 092	860	1 037	580	718
XI	827	674	1 059	602	1 032	669	521	612	611	565	1 173	1 249	722	811	508	1 097	836	1 048	555	703
XII	836	692	1 141	612	1 073	678	518	614	613	566	1 200	1 266	744	823	508	1 100	856	1 044	566	706
2015	831	682	1 097	612	1 067	679	520	602	629	581	1 149	1 261	683	772	515	1 104	851	1 052	551	695
I	812	664	1 054	617	1 042	669	511	601	631	557	798	1 207	702	730	510	1 081	859	1 052	564	729
II	834	647	1 131	616	1 109	678	523	600	637	582	1 184	1 272	703	828	515	1 112	787	1 060	533	741
III	831	663	1 074	601	1 067	668	513	593	626	573	1 149	1 270	711	788	513	1 105	854	1 059	560	691
IV	835	670	1 125	615	1 063	671	528	606	622	574	1 197	1 267	688	788	510	1 103	854	1 033	551	691
V	832	672	1 100	611	1 071	675	508	605	629	587	1 200	1 259	712	718	509	1 104	853	1 047	554	722
VI	843	686	1 163	626	1 094	683	519	616	635	592	1 131	1 269	688	768	514	1 099	859	1 058	555	688
VII	834	694	1 087	616	1 060	681	521	609	630	580	1 143	1 263	675	775	520	1 106	858	1 048	555	679
VIII	834	692	1 057	617	1 053	688	519	606	628	580	1 187	1 258	647	764	513	1 110	863	1 052	544	683
IX	834	691	1 107	596	1 068	691	526	606	626	577	1 165	1 260	655	774	521	1 110	867	1 058	547	673
X	824	687	1 059	607	1 052	682	521	600	626	582	1 124	1 259	655	760	517	1 108	855	1 036	543	681
XI	824	701	1 103	609	1 056	684	521	596	627	579	1 126	1 265	651	770	516	1 096	833	1 054	552	691
XII	834	700	1 105	613	1 074	683	528	589	631	603	1 181	1 259	700	777	521	1 113	855	1 059	552	693
2016	836	710	1 090	626	1 074	688	537	585	626	561	1 161	1 269	679	794	518	1 115	855	1 059	548	685
I	816	695	1 080	617	1 061	687	531	584	628	617	784	1 295	688	705	509	1 094	835	1 062	541	695
II	838	691	1 095	622	1 118	698	528	583	631	552	1 140	1 260	703	754	513	1 126	842	1 077	564	673
III	837	702	1 051	620	1 067	678	525	587	604	536	1 144	1 248	711	844	505	1 119	858	1 063	561	684
IV	832	703	1 050	629	1 059	677	526	591	622	553	1 124	1 264	672	804	519	1 115	851	1 049	513	706
V	841	697	1 094	625	1 078	684	532	580	619	568	1 154	1 241	644	794	521	1 117	853	1 059	542	673
VI	845	705	1 126	629	1 093	689	536	590	632	569	1 280	1 262	679	837	521	1 126	860	1 055	559	690
VII	838	710	1 071	627	1 083	686	541	586	629	560	1 191	1 267	674	785	516	1 116	862	1 066	539	692
VIII	838	720	1 109	631	1 078	697	540	585	625	562	1 174	1 267	676	781	520	1 114	863	1 060	546	671
IX	834	723	1 072	624	1 058	692	542	588	627	550	1 178	1 299	674	793	525	1 112	865	1 045	547	694
X	837	724	1 100	629	1 054	695	547	583	622	556	1 172	1 310	672	823	521	1 110	858	1 064	552	668
XI	839	722	1 130	626	1 072	689	545	581	630	557	1 187	1 281	680	807	518	1 114	858	1 056	557	674
XII	835	726	1 103	634	1 073	685	551	580	634	558	1 188	1 237	681	803	523	1 113	860	1 050	551	700
2017	831	725	1 084	638	1 083	696	548	589	630	562	1 136	1 321	623	896	552	1 098	833	1 041	564	813
I	815	698	1 083	632	1 080	681	562	566	636	566	758	1 238	652	913	527	1 114	803	1 050	556	823
II	848	710	1 099	629	1 132	698	547	584	621	584	1 174	1 286	625	915	540	1 125	947	1 062	580	831
III	828	719	1 066	624	1 069	682	545	580	637	566	1 141	1 307	621	976	541	1 092	834	1 059	572	824
IV	821	738	1 039	629	1 065	686	551	590	628	547	1 144	1 439	699	876	553	1 074	781	1 019	561	805
V	837	714	1 153	633	1 104	694	548	593	630	561	1 181	1 304	627	899	552	1 096	836	1 055	574	798
VI	828	726	1 077	641	1 090	703	543	596	629	565	1 154	1 300	621	895	557	1 079	840	1 036	571	795
VII	830	729	1 068	633	1 067	692	544	591	630	552	1 151	1 385	594	870	541	1 098	838	1 049	557	782
VIII	832	733	1 097	641	1 080	694	545	589	634	563	1 141	1 300	592	904	571	1 100	843	1 038	553	798
IX	830	745	1 060	637	1 064	700	548	594	628	543	1 153	1 305	593	908	562	1 100	844	1 026	558	807
X	831	732	1 100	641	1 082	704	543	594	629	561	1 145	1 319	605	871	568	1 096	833	1 041	562	823
XI	832	730	1 086	649	1 085	709	550	595	623	544	1 143	1 316	622	882	561	1 102	835	1 026	564	828
XII	835	721	1 080	664	1 086	708	552	596	630	587	1 152	1 310	624	865	548	1 105	817	1 030	560	848

1.4. ПРОСЈЕЧНЕ БРУТО ПЛАТЕ ПО ПОДРУЧЈИМА КД И МЈЕСЕЦИМА
AVERAGE GROSS WAGES BY SECTION OF NACE AND BY MONTH

KM

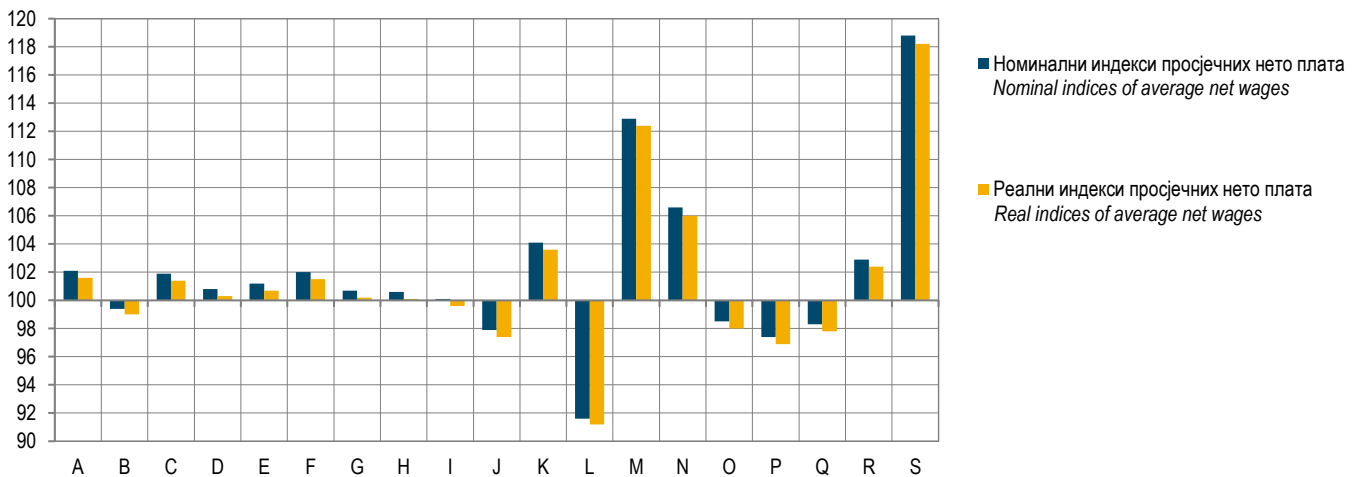
Мјесец Month	Укупно Total	Подручја/Sections																		
		A	B	C	D	E	F	G	H	I	J	K	L	M	N	O	P	Q	R	S
2013	1 333	1 080	1 719	925	1 729	1 048	907	996	1 023	883	1 835	2 141	1 171	1 281	893	1 727	1 360	1 713	919	1 339
I	1 338	1 053	1 728	931	1 740	994	960	991	1 022	921	1 205	2 024	976	1 371	850	1 798	1 475	1 695	947	1 422
II	1 338	1 035	1 705	921	1 753	1 051	917	986	1 044	905	1 836	2 172	1 197	1 371	916	1 724	1 328	1 750	938	1 129
III	1 318	1 038	1 665	905	1 709	1 034	910	966	1 009	840	1 850	2 155	1 184	1 288	903	1 687	1 321	1 710	924	1 388
IV	1 316	1 072	1 675	919	1 722	1 030	896	982	1 004	885	1 849	2 110	1 196	1 280	892	1 680	1 320	1 692	933	1 314
V	1 314	1 061	1 636	907	1 701	1 012	907	999	1 016	858	1 886	2 130	1 034	1 341	914	1 682	1 323	1 710	891	1 226
VI	1 344	1 084	1 785	944	1 765	1 070	895	1 020	1 033	902	1 890	2 188	1 154	1 239	890	1 700	1 294	1 773	872	1 411
VII	1 323	1 048	1 773	940	1 746	1 061	893	1 008	1 008	862	1 847	2 146	1 172	1 254	883	1 690	1 322	1 671	910	1 370
VIII	1 337	1 057	1 681	921	1 711	1 066	914	1 008	1 002	892	1 846	2 145	1 190	1 200	882	1 737	1 405	1 742	903	1 422
IX	1 340	1 104	1 727	919	1 724	1 083	891	1 010	1 001	874	1 841	2 096	1 308	1 246	900	1 749	1 414	1 719	920	1 357
X	1 334	1 123	1 766	924	1 728	1 057	913	985	1 036	890	1 896	2 123	1 188	1 363	888	1 750	1 383	1 686	913	1 357
XI	1 340	1 131	1 687	926	1 702	1 050	890	999	1 039	877	1 846	2 161	1 191	1 238	899	1 759	1 354	1 695	934	1 384
XII	1 351	1 130	1 796	941	1 749	1 061	903	995	1 042	882	1 857	2 183	1 200	1 243	901	1 765	1 380	1 710	932	1 375
2014	1 334	1 098	1 754	925	1 745	1 069	849	973	992	892	1 929	2 075	1 166	1 336	769	1 786	1 375	1 698	913	1 137
I	1 336	1 101	1 754	936	1 789	1 015	916	1 018	1 025	890	1 356	2 082	1 173	1 295	823	1 769	1 377	1 725	956	1 218
II	1 333	1 104	1 793	914	1 785	1 072	872	971	1 006	877	1 910	2 110	1 185	1 363	803	1 768	1 249	1 755	937	1 162
III	1 316	1 067	1 712	880	1 708	1 047	878	949	989	862	1 994	2 100	1 158	1 315	795	1 755	1 361	1 686	885	1 083
IV	1 323	1 086	1 726	911	1 750	1 053	839	974	986	865	1 931	2 067	1 158	1 324	801	1 756	1 350	1 671	915	1 128
V	1 316	1 082	1 755	927	1 755	1 059	829	980	997	901	1 925	2 086	1 175	1 228	789	1 767	1 369	1 684	875	1 150
VI	1 347	1 042	1 835	931	1 828	1 096	869	974	995	891	2 041	2 025	1 148	1 392	651	1 811	1 359	1 716	932	1 166
VII	1 342	1 109	1 719	938	1 740	1 074	844	961	990	890	1 933	2 091	1 163	1 379	631	1 813	1 413	1 696	911	1 103
VIII	1 331	1 115	1 674	936	1 686	1 074	867	968	985	906	1 973	2 098	1 166	1 339	653	1 781	1 422	1 691	899	1 103
IX	1 341	1 126	1 763	931	1 736	1 088	812	967	989	898	1 967	2 026	1 138	1 337	803	1 801	1 426	1 698	908	1 119
X	1 333	1 111	1 718	931	1 700	1 080	817	954	976	908	1 921	2 083	1 172	1 340	809	1 798	1 404	1 683	932	1 159
XI	1 333	1 100	1 729	923	1 700	1 071	834	975	981	907	1 911	2 045	1 165	1 329	806	1 805	1 364	1 692	893	1 139
XII	1 351	1 122	1 872	937	1 770	1 085	825	994	982	910	1 976	2 080	1 201	1 340	808	1 810	1 398	1 686	912	1 142
2015	1 340	1 105	1 787	937	1 752	1 088	831	961	1 007	931	1 897	2 068	1 099	1 252	825	1 809	1 385	1 710	885	1 122
I	1 309	1 071	1 721	946	1 716	1 070	818	958	1 009	893	1 292	1 984	1 127	1 189	818	1 778	1 402	1 710	907	1 174
II	1 344	1 056	1 848	937	1 822	1 089	836	955	1 018	938	1 932	2 084	1 132	1 338	823	1 829	1 277	1 724	852	1 197
III	1 340	1 071	1 752	917	1 760	1 066	821	943	1 001	908	1 891	2 078	1 144	1 284	820	1 817	1 393	1 720	904	1 132
IV	1 346	1 085	1 834	935	1 741	1 074	846	967	994	922	1 970	2 080	1 105	1 284	815	1 813	1 394	1 681	886	1 117
V	1 341	1 089	1 788	932	1 755	1 078	812	963	1 009	942	1 975	2 067	1 146	1 175	814	1 815	1 391	1 702	891	1 169
VI	1 360	1 106	1 893	958	1 792	1 093	829	983	1 017	953	1 894	2 079	1 104	1 248	825	1 807	1 398	1 722	890	1 109
VII	1 343	1 124	1 770	941	1 736	1 090	829	970	1 008	933	1 880	2 070	1 081	1 257	830	1 812	1 393	1 704	889	1 093
VIII	1 345	1 120	1 717	959	1 723	1 101	826	968	1 005	931	1 953	2 062	1 043	1 243	825	1 810	1 402	1 710	871	1 099
IX	1 345	1 123	1 803	913	1 753	1 107	836	967	1 006	925	1 919	2 065	1 056	1 258	834	1 814	1 408	1 725	877	1 086
X	1 326	1 109	1 726	929	1 732	1 094	834	957	1 002	933	1 873	2 067	1 050	1 242	829	1 802	1 389	1 684	873	1 099
XI	1 328	1 137	1 797	936	1 733	1 094	836	951	1 004	925	1 876	2 074	1 052	1 239	828	1 788	1 352	1 717	886	1 114
XII	1 344	1 136	1 798	940	1 760	1 095	849	946	1 010	968	1 966	2 063	1 134	1 240	834	1 820	1 387	1 722	885	1 117
2016	1 344	1 147	1 769	960	1 755	1 101	857	935	1 004	895	1 928	2 071	1 090	1 291	825	1 816	1 387	1 719	878	1 104
I	1 313	1 127	1 754	945	1 742	1 100	849	939	1 004	991	1 325	2 117	1 108	1 159	812	1 782	1 353	1 729	871	1 121
II	1 349	1 116	1 779	955	1 829	1 118	843	933	1 009	883	1 900	2 056	1 127	1 224	816	1 836	1 365	1 753	905	1 079
III	1 346	1 135	1 705	945	1 746	1 082	838	939	958	856	1 896	2 040	1 139	1 375	806	1 823	1 391	1 728	897	1 100
IV	1 339	1 137	1 708	968	1 733	1 081	844	948	995	883	1 871	2 065	1 090	1 319	827	1 816	1 379	1 699	821	1 153
V	1 351	1 126	1 769	950	1 763	1 095	852	926	987	885	1 920	2 027	1 030	1 296	837	1 818	1 383	1 720	869	1 091
VI	1 358	1 141	1 829	960	1 790	1 102	856	941	1 039	907	2 129	2 061	1 089	1 340	830	1 833	1 395	1 712	892	1 111
VII	1 350	1 145	1 736	977	1 771	1 098	862	937	1 005	896	1 981	2 069	1 081	1 266	821	1 817	1 398	1 733	864	1 121
VIII	1 349	1 161	1 805	970	1 761	1 117	861	935	1 002	899	1 937	2 071	1 081	1 278	827	1 816	1 398	1 722	876	1 086
IX	1 341	1 172	1 740	953	1 729	1 110	865	941	1 005	882	1 953	2 123	1 080	1 289	834	1 810	1 401	1 698	877	1 119
X	1 344	1 172	1 783	960	1 710	1 112	871	930	995	890	1 944	2 134	1 078	1 368	829	1 808	1 390	1 728	889	1 073
XI	1 345	1 160	1 833	956	1 740	1 100	866	926	1 008	886	1 969	2 087	1 091	1 286	828	1 814	1 391	1 711	889	1 085
XII	1 343	1 163	1 790	982	1 744	1 095	877	926	1 016	892	1 972	2 012	1 093	1 299	834	1 813	1 394	1 703	880	1 123
2017	1 331	1 165	1 771	968	1 760	1 114	874	939	1 009	897	1 882	2 159	996	1 458	879	1 789	1 348	1 690	901	1 314
I	1 304	1 122	1 764	958	1 750	1 091	896	901	1 020	901	1 259	2 013	1 045	1 485	838	1 815	1 297	1 704	891	1 347
II	1 358	1 136	1 782	954	1 840	1 117	873	930	994	938	1 946	2 099	1 001	1 483	860	1 832	1 539	1 725	920	1 345
III	1 326	1 156	1 730	945	1 736	1 091	869	924	1 021	901	1 892	2 134	993	1 541	861	1 778	1 350	1 715	917	1 321
IV	1 317	1 187	1 695	959	1 728	1 098	878	937	1 007	872	1 896	2 354	1 122	1 436	879	1 747	1 262	1 657	900	1 297
V	1 342	1 146	1 886	960	1 794	1 110	874	943	1 009	897	1 949	2 135	1 003	1 472	884	1 785	1 353	1 713	916	1 290
VI	1 326	1 165	1 766	969	1 770	1 123	870	949	1 006	903	1 904	2 127	994	1 468	887	1 755	1 360	1 682	915	1 283
VII	1 330	1 169	1 739	963	1 734	1 104	864	942	1 010	882	1 904	2 265	949	1 415	861	1 789	1 354	1 704	891	1 258
VIII	1 333	1 181	1 801	971	1 756	1 111	872	936	1 012											

1.5. НОМИНАЛНИ ИНДЕКСИ ПРОСЈЕЧНИХ НЕТО ПЛАТА
NOMINAL INDICES OF AVERAGE NET WAGES

Подручје КД	2013 2012	2014 2013	2015 2014	2016 2015	2017 2016	Section of NACE
УКУПНО	98,9	102,1	100,7	100,6	99,4	TOTAL
A	100,9	103,9	101,0	104,1	102,1	A
B	102,9	102,7	102,3	99,4	99,4	B
C	101,4	102,5	101,8	102,3	101,9	C
D	102,1	102,1	100,7	100,7	100,8	D
E	100,9	104,6	102,0	101,3	101,2	E
F	95,1	96,6	97,9	103,3	102,0	F
G	100,5	101,0	98,8	97,1	100,7	G
H	99,5	99,5	101,8	99,5	100,6	H
I	97,8	104,0	104,6	96,6	100,1	I
J	103,7	106,7	97,2	101,0	97,9	J
K	101,0	98,1	99,5	100,6	104,1	K
L	90,9	101,5	94,5	99,5	91,6	L
M	93,6	106,0	94,5	102,9	112,9	M
N	101,9	89,2	106,6	100,5	106,6	N
O	95,0	105,5	102,0	101,0	98,5	O
P	93,5	102,9	101,0	100,5	97,4	P
Q	99,3	100,7	100,7	100,7	98,3	Q
R	94,7	102,2	97,3	99,4	102,9	R
S	97,6	86,9	98,8	98,5	118,8	S

1.6. РЕАЛНИ ИНДЕКСИ ПРОСЈЕЧНИХ НЕТО ПЛАТА
REAL INDICES OF AVERAGE NET WAGES

Подручје КД	2013 2012	2014 2013	2015 2014	2016 2015	2017 2016	Section of NACE
УКУПНО	98,9	103,3	102,2	101,8	98,9	TOTAL
A	100,9	105,1	102,4	105,4	101,6	A
B	102,9	103,9	103,8	100,6	99,0	B
C	101,4	103,8	103,2	103,5	101,4	C
D	102,1	103,3	102,1	101,9	100,3	D
E	100,9	105,9	103,4	102,5	100,7	E
F	95,1	97,8	99,3	104,6	101,5	F
G	100,5	102,3	100,2	98,3	100,2	G
H	99,5	100,7	103,3	100,7	100,1	H
I	97,8	105,2	106,1	97,8	99,6	I
J	103,7	108,0	98,6	102,3	97,4	J
K	101,0	99,3	100,9	101,8	103,6	K
L	90,9	102,7	95,8	100,7	91,2	L
M	93,6	107,2	95,8	104,1	112,4	M
N	101,9	90,2	108,1	101,7	106,0	N
O	95,0	106,7	103,4	102,2	98,0	O
P	93,5	104,2	102,5	101,7	96,9	P
Q	99,3	101,9	102,1	101,9	97,8	Q
R	94,7	103,4	98,7	100,6	102,4	R
S	97,6	88,0	100,3	99,7	118,2	S

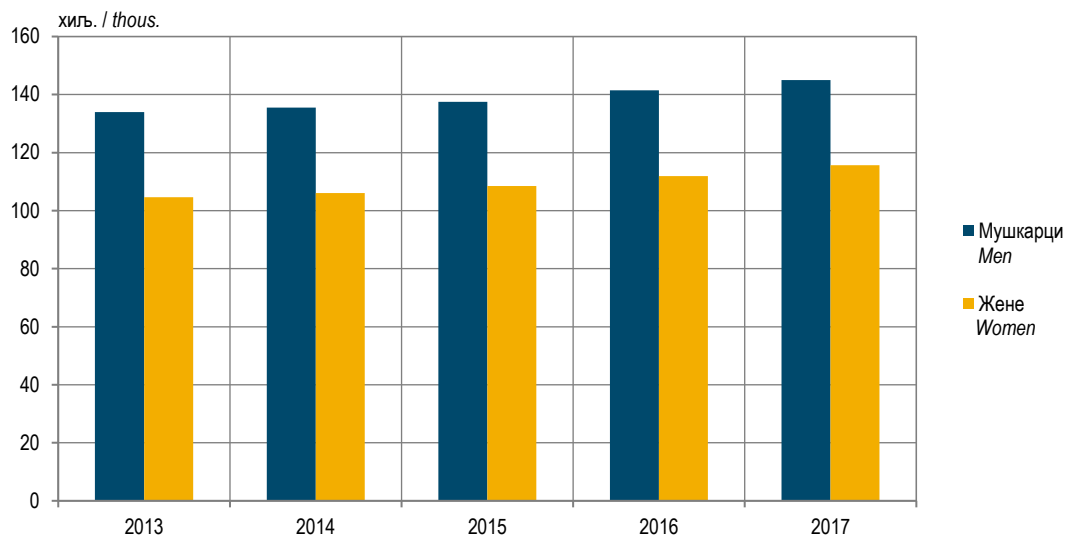


Графикон 2. Номинални и реални индекси просјечних нето плата по подручјима КД, 2017. (2016 = 100)
Graph 2. Nominal and real indices of average net wages by section of NACE, 2017 (2016 = 100)

2. ЗАПОСЛЕНИ EMPLOYEES

2.1. ЗАПОСЛЕНИ ПО ПОЛУ EMPLOYED PERSONS BY SEX

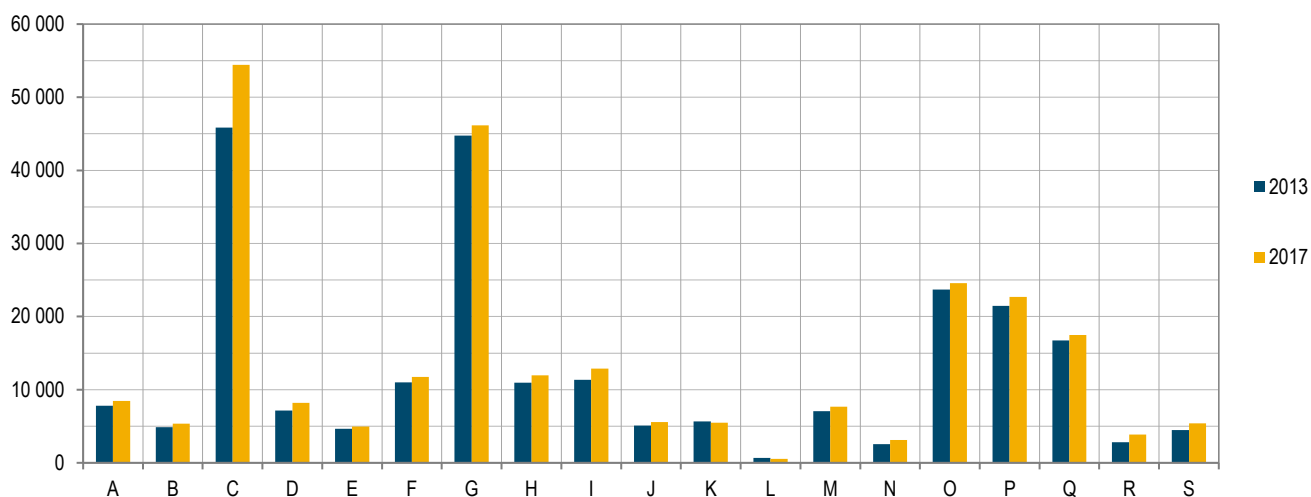
	2013	2014	2015	2016	2017	
УКУПНО	238 640	241 544	245 975	253 305	260 608	TOTAL
Мушкарци	134 004	135 488	137 454	141 454	144 968	Men
Жене	104 636	106 056	108 521	111 851	115 640	Women



Графикон 3. Запослени по полу
Graph 3. Employed persons by sex

2.2. ЗАПОСЛЕНИ ПО ПОДРУЧЈИМА КД EMPLOYED PERSONS BY SECTION OF NACE

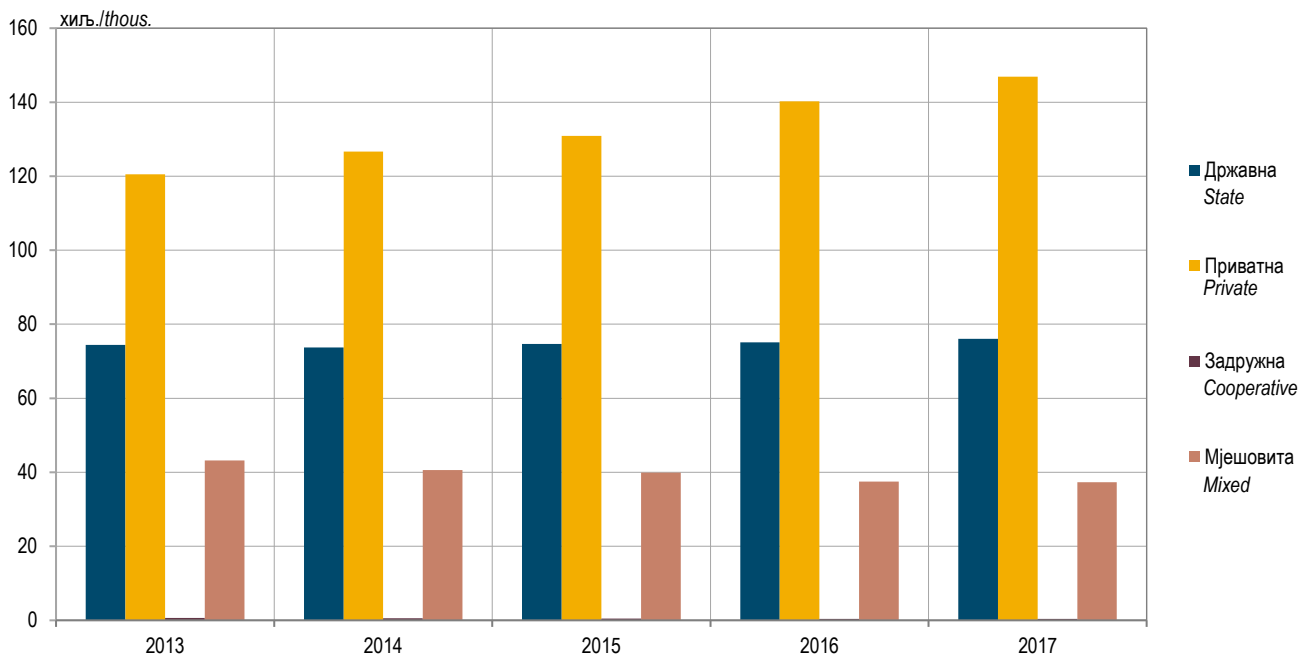
Подручје КД	2013	2014	2015	2016	2017	Section of NACE
УКУПНО	238 640	241 544	245 975	253 305	260 608	TOTAL
A	7 788	8 307	8 345	8 468	8 482	A
B	4 866	5 155	5 288	5 277	5 357	B
C	45 844	48 935	49 857	52 116	54 434	C
D	7 166	7 565	7 832	7 854	8 201	D
E	4 637	4 828	4 788	4 833	4 956	E
F	11 003	10 970	11 072	11 542	11 731	F
G	44 750	41 983	42 595	44 909	46 172	G
H	10 970	11 479	11 570	11 761	11 987	H
I	11 345	11 181	11 602	12 106	12 879	I
J	5 088	5 081	5 168	5 150	5 587	J
K	5 664	5 608	5 608	5 558	5 505	K
L	670	508	493	519	529	L
M	7 084	6 809	7 130	7 423	7 657	M
N	2 540	2 719	2 850	2 948	3 134	N
O	23 681	23 843	24 135	24 202	24 580	O
P	21 484	21 917	22 314	22 608	22 691	P
Q	16 755	16 785	17 054	17 198	17 484	Q
R	2 814	3 123	3 293	3 583	3 846	R
S	4 491	4 748	4 981	5 250	5 396	S



Графикон 4. Запослени по подручјима КД у 2013. и 2017. години
Graph 4. Employed persons by section of NACE in 2013 and 2017

2.3. ЗАПОСЛЕНИ ПРЕМА ОБЛИКУ СВОЈИНЕ EMPLOYED PERSONS BY TYPE OF OWNERSHIP

Облик својине	2013	2014	2015	2016	2017	Type of ownership
УКУПНО	238 640	241 544	245 975	253 305	260 608	TOTAL
Државна	74 395	73 723	74 655	75 113	76 063	State
Приватна	120 484	126 696	130 930	140 264	146 869	Private
Задружна	605	561	447	403	390	Cooperative
Мјешовита	43 156	40 564	39 943	37 525	37 286	Mixed



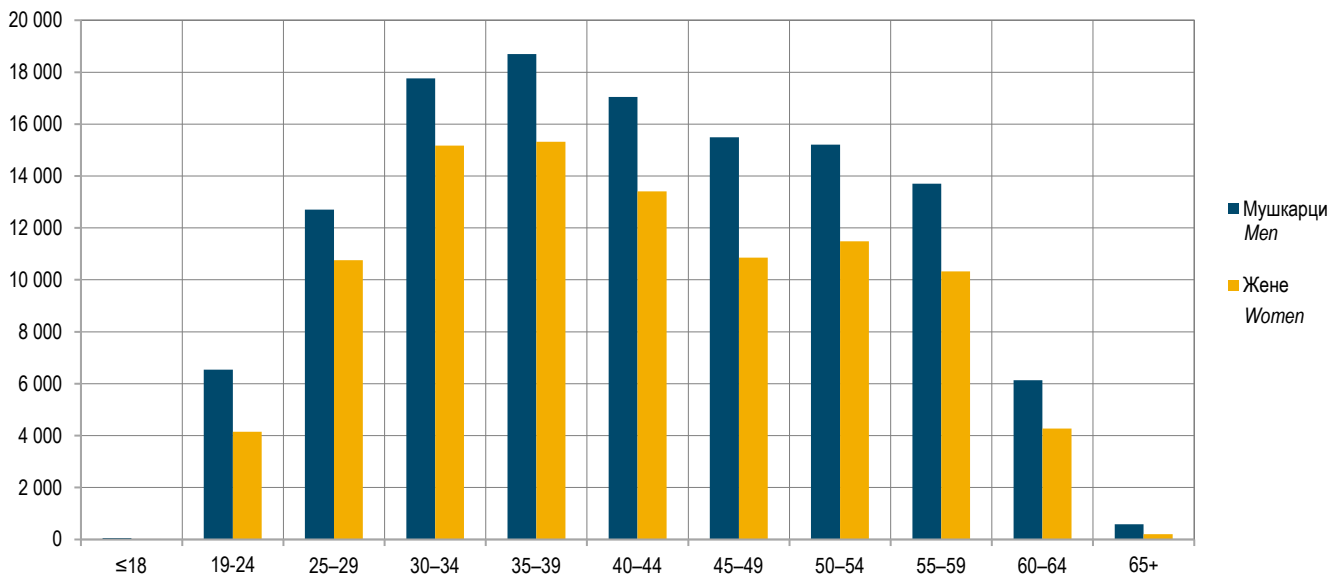
Графикон 5. Запослени према облику својине
Graph 5. Employed persons by type of ownership

2.4. ЗАПОСЛЕНИ У ПОСЛОВНИМ СУБЈЕКТИМА ПРЕМА СТЕПЕНУ СТРУЧНОГ ОБРАЗОВАЊА И ПОЛУ
EMPLOYED PERSONS IN BUSINESS ENTITIES BY LEVEL OF EDUCATIONAL ATTAINMENT AND SEX

Степен стручног образовања	Пол	2013	2014	2015	2016	2017	Sex	Level of educational attainment
УКУПНО	свега	201 890	204 714	207 709	213 844	219 899	all	TOTAL
	мушкарци	115 015	116 427	117 618	120 959	123 912	men	
	жене	86 875	88 287	90 091	92 885	95 987	women	
Доктори наука	свега	1 059	1 079	1 174	1 281	1 398	all	Doctors of science
	мушкарци	759	754	801	854	882	men	
	жене	300	325	373	427	516	women	
Магистри	свега	1 859	1 985	2 250	2 373	2 477	all	Master degree
	мушкарци	961	970	1 080	1 096	1 139	men	
	жене	898	1 015	1 170	1 277	1 338	women	
Висока стручна спрема	свега	42 419	44 319	46 674	48 915	50 878	all	University qualification
	мушкарци	19 339	20 022	20 785	21 783	22 413	men	
	жене	23 080	24 297	25 889	27 132	28 465	women	
Виша стручна спрема	свега	10 986	10 220	9 843	9 375	9 457	all	Two-year college
	мушкарци	4 790	4 565	4 373	4 219	4 354	men	
	жене	6 196	5 655	5 470	5 156	5 103	women	
Средња стручна спрема	свега	86 838	89 085	90 595	95 880	99 977	all	Secondary school
	мушкарци	47 644	49 228	50 317	53 799	56 262	men	
	жене	39 194	39 857	40 278	42 081	43 715	women	
Нижа стручна спрема	свега	3 895	3 836	3 885	4 321	4 383	all	Lower level
	мушкарци	2 265	2 319	2 422	2 437	2 357	men	
	жене	1 630	1 517	1 463	1 884	2 026	women	
Висококвалификовани	свега	7 777	7 325	7 121	6 752	6 767	all	Highly skilled
	мушкарци	7 145	6 678	6 534	6 208	6 209	men	
	жене	632	647	587	544	558	women	
Квалификовани	свега	31 890	32 010	31 724	31 095	30 833	all	Skilled
	мушкарци	23 898	24 048	23 741	23 215	22 813	men	
	жене	7 992	7 962	7 983	7 880	8 020	women	
Полуквалификовани	свега	3 320	3 222	2 899	2 902	3 134	all	Semi-skilled
	мушкарци	2 185	2 160	1 939	1 954	2 288	men	
	жене	1 135	1 062	960	948	846	women	
Неквалификовани	свега	11 847	11 633	11 544	10 950	10 595	all	Unskilled
	мушкарци	6 029	5 683	5 626	5 394	5 195	men	
	жене	5 818	5 950	5 918	5 556	5 400	women	

2.5. ЗАПОСЛЕНИ У ПОСЛОВНИМ СУБЈЕКТИМА ПО СТАРОСНИМ ГРУПАМА И ПОЛУ
EMPLOYED PERSONS IN BUSINESS ENTITIES BY AGE GROUP AND SEX

Старосне групе	2013			2014			2015			2016			2017			Age group
	свега all	мушкарци men	жене women	свега all	мушкарци men	жене women	свега all	мушкарци men	жене women	свега all	мушкарци men	жене women	свега all	мушкарци men	жене women	
УКУПНО	201 890	115 015	86 875	204 714	116 427	88 287	207 709	117 618	90 091	213 844	120 959	92 885	219 899	123 912	95 987	TOTAL
до 18	71	49	22	78	49	29	97	62	35	194	125	69	75	51	24	up to 18
19-24	8 442	5 010	3 432	8 458	5 088	3 370	8 928	5 416	3 512	9 817	6 086	3 731	10 692	6 539	4 153	19-24
25-29	24 227	13 223	11 004	23 487	12 762	10 725	23 304	12 589	10 715	23 365	12 637	10 728	23 460	12 703	10 757	25-29
30-34	30 759	16 991	13 768	31 177	17 277	13 900	31 936	17 456	14 480	32 309	17 610	14 699	32 927	17 754	15 173	30-34
35-39	30 257	17 345	12 912	30 851	17 331	13 520	31 535	17 606	13 929	32 700	18 120	14 580	34 024	18 699	15 325	35-39
40-44	26 042	15 457	10 585	27 110	15 968	11 142	27 835	16 247	11 588	29 640	16 906	12 734	30 463	17 050	13 413	40-44
45-49	26 795	15 330	11 465	26 641	15 545	11 096	25 787	14 977	10 810	25 754	15 068	10 686	26 337	15 487	10 850	45-49
50-54	28 027	15 523	12 504	27 936	15 547	12 389	27 553	15 395	12 158	27 056	15 253	11 803	26 691	15 203	11 488	50-54
55-59	19 178	11 099	8 079	20 343	11 564	8 779	21 620	12 303	9 317	22 952	13 007	9 945	24 027	13 705	10 322	55-59
60-64	7 620	4 636	2 984	8 083	4 879	3 204	8 492	5 096	3 396	9 357	5 597	3 760	10 405	6 130	4 275	60-64
65+	472	352	120	550	417	133	622	471	151	700	550	150	798	591	207	65+

Графикон 6. Запослени у пословним субјектима по старосним групама и полу, 2017.
Graph 6. Employed persons in business entities by age group and sex, 2017

2.6. ЗАПОСЛЕНИ У ПОСЛОВНИМ СУБЈЕКТИМА ПО ОБЛАСТИМА КД
EMPLOYED PERSONS IN BUSINESS ENTITIES BY DIVISION OF NACE

Шифра и назив области	2013	2014	2015	2016	2017	Code and title of division
УКУПНО	201 890	204 714	207 709	213 844	219 899	TOTAL
A Пољопривреда, шумарство и риболов	7 389	7 750	7 690	7 738	7 690	A Agriculture, forestry and fishing
01 Билна и сточарска производња, лов и припадајуће услужне дјелатности	2 634	1 960	1 759	1 647	1 559	01 Crop and animal production, hunting and related service activities
02 Шумарство и сјеча дрвета	4 600	5 580	5 719	5 873	5 928	02 Forestry and logging
03 Рибарство	155	210	212	218	203	03 Fishing and aquaculture
B Вађење руда и камена	4 862	5 152	5 285	5 274	5 356	B Mining and quarrying
05 Вађење угља и лигнита	2 352	2 560	2 642	2 687	2 671	05 Mining of coal and lignite
06 Вађење сирове нафте и природног гаса	4	1	6	-	-	06 Extraction of crude petroleum and natural gas
07 Вађење руда метала	1 977	2 084	2 144	2 142	2 203	07 Mining of metal ores
08 Вађење осталих руда и камена	526	490	489	441	482	08 Other mining and quarrying
09 Помоћне услужне дјелатности у вађењу руда и камена	3	17	4	4	-	09 Mining support service activities
C Прерађивачка индустрија	40 742	43 209	43 866	45 674	47 828	C Manufacturing
10 Производња прехрамбених производа	5 151	5 798	6 105	6 510	6 730	10 Manufacture of food products
11 Производња пића	624	555	531	645	705	11 Manufacture of beverages
12 Производња дуванских производа	131	163	180	167	141	12 Manufacture of tobacco products
13 Производња текстила	868	944	945	741	746	13 Manufacture of textiles
14 Производња одјеће	2 230	2 383	2 463	2 597	2 683	14 Manufacture of wearing apparel
15 Производња коже и производа од коже	6 265	6 969	7 377	7 590	7 947	15 Manufacture of leather and related products
16 Прерада дрвета и производа од дрвета и плута, сем намјештаја; производња предмета од сламе и плетарских материјала	5 214	6 015	5 864	6 334	6 883	16 Manufacture of wood and of products of wood and cork, except furniture; manufacture
17 Производња хартије и производа од хартије	608	585	625	633	655	17 Manufacture of paper and paper products
18 Штампане и умножавање снимљених записа	522	426	420	434	437	18 Printing and reproduction of recorded media
19 Производња кокса и рафинисаних нафтних производа	2 103	1 959	1 812	1 559	1 525	19 Manufacture of coke and refined petroleum products
20 Производња хемикалија и хемијских производа	665	665	652	740	775	20 Manufacture of chemicals and chemical products
21 Производња основних фармацеутских производа и фармацеутских препарата	23	175	201	212	195	21 Manufacture of basic pharmaceutical products and pharmaceutical preparations
22 Производња производа од гуме и пластичних маса	1 087	1 085	1 220	1 441	1 505	22 Manufacture of rubber and plastic products
23 Производња осталих производа од неметалних минерала	1 040	1 008	976	1 045	992	23 Manufacture of other non-metallic mineral products
24 Производња базних метала	1 714	2 000	2 117	2 038	2 097	24 Manufacture of basic metals
25 Производња готових металних производа, сем машина и опреме	4 195	4 368	4 283	4 289	4 573	25 Manufacture of fabricated metal products, except machinery and equipment
26 Производња рачунара, електронских и оптичких производа	776	399	310	600	402	26 Manufacture of computer, electronic and optical products
27 Производња електричне опреме	1 195	1 352	1 360	1 283	1 515	27 Manufacture of electrical equipment
28 Производња машина и опреме, д. н.	782	774	715	782	797	28 Manufacture of machinery and equipment n.e.c.
29 Производња моторних возила, приколица и полуприколица	463	768	598	568	580	29 Manufacture of motor vehicles, trailers and semi-trailers
30 Производња осталих саобраћајних средстава	40	453	445	445	457	30 Manufacture of other transport equipment
31 Производња намјештаја	2 644	2 806	2 951	3 100	3 432	31 Manufacture of furniture
32 Остала прерађивачка индустрија	320	215	203	325	407	32 Other manufacturing
33 Поправак и инсталација машина и опреме	2 082	1 344	1 513	1 596	1 649	33 Repair and installation of machinery and equipment
D Производња и снабдијевање електричном енергијом, гасом, паром и климатизација	7 166	7 565	7 832	7 854	8 201	D Electricity, gas, steam and air-conditioning production and supply
35 Снабдијевање електричном енергијом, гасом, паром и климатизација	7 166	7 565	7 832	7 854	8 201	35 Electricity, gas, steam and air conditioning supply

2.6. ЗАПОСЛЕНИ У ПОСЛОВНИМ СУБЈЕКТИМА ПО ОБЛАСТИМА КД (наставак)
EMPLOYED PERSONS IN BUSINESS ENTITIES BY DIVISION OF NACE (continued)

Шифра и назив области	2013	2014	2015	2016	2017	Code and title of division
E Снабдијевање водом; канализација, управљање отпадом и дјелатности санације (ремедијације) животне средине	4 606	4 790	4 749	4 792	4 905	E Water supply; sewerage, waste management and remediation activities
36 Прикупљање, пречишћавање и снабдијевање водом	2 533	2 499	2 492	2 526	2 588	36 Water collection, treatment and supply
37 Канализација	8	29	35	33	53	37 Sewerage
38 Прикупљање отпада, дјелатности обраде и одлагања отпада; рециклажа материјала	2 055	2 227	2 174	2 183	2 226	38 Waste collection, treatment and disposal activities; materials recovery
39 Дјелатности санације (ремедијације) околине и остале услуге управљања отпадом	10	35	48	50	38	39 Remediation activities and other waste management services
F Грађевинарство	10 182	10 043	10 033	10 476	10 574	F Construction
41 Изградња објеката високоградње	3 997	3 702	3 882	3 838	3 940	41 Construction of buildings
42 Изградња објеката нискоградње	3 990	4 075	3 990	4 200	4 117	42 Civil engineering
43 Специјализоване грађевинске дјелатности	2 195	2 266	2 161	2 438	2 517	43 Specialised construction activities
G Трговина на велико и на мало, поправка моторних возила и мотоцикала	30 160	28 498	29 079	31 370	32 600	G Wholesale and retail trade, repair of motor vehicles and motorcycles
45 Трговина на велико и на мало моторним возилима и мотоциклима; поправка моторних возила и мотоцикала	1 901	1 774	1 739	1 833	1 888	45 Wholesale and retail trade and repair of motor vehicles and motorcycles
46 Трговина на велико, сем трговине моторним возилима и мотоциклима	11 982	11 766	12 285	13 055	13 162	46 Wholesale trade, except of motor vehicles and motorcycles
47 Трговина на мало, сем трговине моторним возилима и мотоциклима	16 277	14 958	15 055	16 482	17 550	47 Retail trade, except of motor vehicles and motorcycles
H Саобраћај и складиштење	9 363	9 771	9 781	9 910	10 130	H Transportation and storage
49 Копнени саобраћај и цјевоводни транспорт	5 983	6 207	6 137	6 240	6 446	49 Land transport and transport via pipelines
51 Ваздухопловни саобраћај	3	1	-	-	-	51 Air transport
52 Складиштење и пратеће дјелатности у саобраћају	1 241	1 281	1 372	1 335	1 264	52 Warehousing and support activities for transportation
53 Поштанске и курирске дјелатности	2 136	2 282	2 272	2 335	2 420	53 Postal and courier activities
I Дјелатности пружања смјештаја, припреме и послуживања хране, хотелијерство и угоститељство	2 619	2 528	2 475	2 578	2 780	I Accommodation and food service activities
55 Смјештај	1 950	1 829	1 746	1 810	1 912	55 Accommodation
56 Дјелатност припреме и послуживања хране и пића	669	699	729	768	868	56 Food and beverage service activities
J Информације и комуникације	5 004	4 935	5 000	5 004	5 365	J Information and communication
58 Издавачке дјелатности	507	366	386	570	590	58 Publishing activities
59 Производња филмова, видеофилмова и телевизијског програма, дјелатности снимања звучних записа и издавања музичких записа	169	72	80	68	68	59 Motion picture, video and television programme production, sound recording and music publishing activities
60 Емитовање програма	1 240	1 186	1 193	1 234	1 243	60 Programming and broadcasting activities
61 Телекомуникације	2 371	2 464	2 477	2 465	2 453	61 Telecommunications
62 Рачунарско програмирање, савјетовање и припадајуће дјелатности	558	647	669	472	797	62 Computer programming, consultancy and related activities
63 Информационе услужне дјелатности	159	200	195	195	214	63 Information service activities
K Финансијске дјелатности и дјелатности осигурања	5 618	5 553	5 540	5 489	5 425	K Financial and insurance activities
64 Финансијско посредовање, сем осигурања и пензионих фондова	4 002	4 148	4 078	3 916	3 897	64 Financial service activities, except insurance and pension funding
65 Осигурање, реосигурање и пенциони фондови, сем обавезног социјалног осигурања	1 136	1 125	1 178	1 293	1 253	65 Insurance, reinsurance and pension funding, except compulsory social security
66 Помоћне дјелатности у финансијском посредовању и дјелатности осигурања	480	280	284	280	275	66 Activities auxiliary to financial services and insurance activities

2.6. ЗАПОСЛЕНИ У ПОСЛОВНИМ СУБЈЕКТИМА ПО ОБЛАСТИМА КД (наставак)
EMPLOYED PERSONS IN BUSINESS ENTITIES BY DIVISION OF NACE (continued)

Шифра и назив области	2013	2014	2015	2016	2017	Code and title of division
L Пословање некретнинама	640	480	462	481	488	L Real estate activities
68 Пословање некретнинама	640	480	462	481	488	68 Real estate activities
M Стручне, научне и техничке дјелатности	5 211	4 878	5 098	5 363	5 465	M Professional, scientific and technical activities
69 Правни и рачуноводствени послови	425	490	492	523	522	69 Legal and accounting activities
70 Управљачке дјелатности; савјетовање које се односи на управљање	334	147	168	260	390	70 Activities of head offices; management consultancy activities
71 Архитектонске и инжењерске дјелатности; техничко испитивање и анализа	3 190	3 062	3 298	3 328	3 292	71 Architectural and engineering activities; technical testing and analysis
72 Научно истраживање и развој	208	228	208	258	285	72 Scientific research and development
73 Реклама, пропаганда и истраживање тржишта	287	348	323	366	377	73 Advertising and market research
74 Остале стручне, научне и техничке дјелатности	270	78	66	80	48	74 Other professional, scientific and technical activities
75 Ветеринарске дјелатности	497	525	543	548	551	75 Veterinary activities
N Административне и помоћне услужне дјелатности	2 386	2 522	2 608	2 700	2 885	N Administrative and support service activities
77 Дјелатности изнајмљивања и давања у закуп (лизинг)	123	199	207	167	200	77 Rental and leasing activities
78 Посредовање у запошљавању	236	275	300	308	397	78 Employment activities
79 Путничке агенције, туроператори, остале резервацијске услуге и припадајуће дјелатности	221	187	190	199	201	79 Travel agency, tour operator reservation service and related activities
80 Заштитне и истражне дјелатности	1 061	1 365	1 426	1 451	1 483	80 Security and investigation activities
81 Услуге управљања и одржавање зграда и дјелатности уређења и одржавања зелених површина	465	406	392	391	404	81 Services to buildings and landscape activities
82 Канцеларијско административне, помоћне канцеларијске дјелатности и остале пословне помоћне дјелатности	280	90	93	184	200	82 Office administrative, office support and other business support activities
O Јавна управа и одбрана; обавезно социјално осигурање	23 681	23 842	24 135	24 201	24 580	O Public administration and defence; compulsory social security
84 Државна управа и одбрана; обавезно социјално осигурање	23 681	23 842	24 135	24 201	24 580	84 Public administration and defence; compulsory social security
P Образовање	21 085	21 498	21 874	22 163	22 202	P Education
85 Образовање	21 085	21 498	21 874	22 163	22 202	85 Education
Q Дјелатности здравствене заштите и социјалног рада	16 632	16 672	16 942	17 111	17 439	Q Human health and social work activities
86 Дјелатности здравствене заштите	13 766	14 915	15 070	15 293	15 480	86 Human health activities
87 Дјелатности социјалне заштите у установама са смјештајем	1 730	773	835	800	869	87 Residential care activities
88 Дјелатности социјалног рада без смјештаја	1 136	984	1 037	1 018	1 090	88 Social work activities without accommodation
R Умјетност, забава и рекреација	2 745	3 045	3 195	3 466	3 716	R Arts, entertainment and recreation
90 Креативне, умјетничке и забавне дјелатности	286	337	357	363	370	90 Creative, arts and entertainment activities
91 Библиотеке, архиви, музеји и остале културне дјелатности	633	638	630	633	644	91 Libraries, archives, museums and other cultural activities
92 Дјелатности коцкања и клађења	1 368	1 528	1 709	1 858	2 056	92 Gambling and betting activities
93 Спортске, забавне и рекреативне дјелатности	458	542	499	612	646	93 Sports activities and amusement and recreation activities
S Остале услужне дјелатности	1 799	1 983	2 065	2 200	2 270	S Other service activities
94 Дјелатности организација на бази учлађења	1 500	1 563	1 615	1 720	1 745	94 Activities of membership organisations
95 Поправак рачунара и предмета за личну употребу и домаћинство	69	116	118	115	121	95 Repair of computers and personal and household goods
96 Остале личне услужне дјелатности	230	304	332	365	404	96 Other personal service activities

3. НЕЗАПОСЛЕНИ
UNEMPLOYED PERSONS3.1. ЛИЦА КОЈА ТРАЖЕ ЗАПОСЛЕЊЕ ПРЕМА СТЕПЕНУ СТРУЧНОГ ОБРАЗОВАЊА
PERSONS SEEKING EMPLOYMENT BY LEVEL OF EDUCATIONAL ATTAINMENT

Мјесец	Укупно Total	Жене Women	Степен стручног образовања Level of educational attainment						Month
			висока стручна спрема university qualification	виша стручна спрема two-year college	средња стручна спрема secondary school	висококва- лификовани и квалификовани highly skilled and skilled	полуквали- фиковани и нижа стручна спрема semi-skilled and lower level	неквалифи- ковани unskilled	
2013									
јануар	155 155	73 773	11 209	2 265	41 794	57 865	3 635	38 387	January
фебруар	155 672	73 980	11 193	2 290	42 001	58 156	3 627	38 405	February
март	154 998	73 519	11 231	2 310	41 899	58 004	3 551	38 003	March
април	152 295	72 447	11 388	2 290	41 056	56 757	3 482	37 322	April
мај	151 372	72 398	11 916	2 292	40 718	56 088	3 441	36 917	May
јун	150 601	72 062	12 271	2 261	40 818	55 503	3 404	36 344	June
јул	150 091	72 106	13 074	2 255	41 042	54 902	3 341	35 477	July
август	149 307	71 982	13 182	2 231	41 114	54 527	3 287	34 966	August
септембар	149 293	71 850	12 840	2 216	41 599	54 599	3 260	34 779	September
октобар	148 917	71 802	13 019	2 193	41 687	54 485	3 202	34 331	October
новембар	148 496	71 795	13 118	2 197	41 638	54 425	3 155	33 963	November
децембар	149 284	71 741	13 264	2 171	41 830	54 875	3 155	33 989	December
2014									
јануар	150 193	71 902	13 375	2 171	42 094	55 398	3 169	33 986	January
фебруар	150 042	71 784	13 375	2 157	42 106	55 434	3 171	33 799	February
март	148 253	71 037	13 347	2 131	41 808	54 671	3 111	33 185	March
април	146 172	70 297	13 406	2 103	41 260	53 730	3 075	32 598	April
мај	145 799	70 146	13 526	2 085	41 169	53 548	3 072	32 399	May
јун	145 938	70 308	13 656	2 096	41 534	53 407	3 076	32 169	June
јул	146 616	70 872	14 355	2 092	41 821	53 297	3 054	31 997	July
август	145 984	70 704	14 468	2 055	41 814	52 902	3 027	31 718	August
септембар	143 955	69 631	13 656	2 001	41 530	52 470	2 945	31 353	September
октобар	142 825	69 327	13 544	1 964	41 371	52 026	2 906	31 014	October
новембар	142 573	69 227	13 690	1 951	41 268	51 913	2 897	30 854	November
децембар	142 675	68 987	13 847	1 941	41 278	51 946	2 895	30 768	December
2015									
јануар	143 707	69 126	14 072	1 958	41 406	52 487	2 911	30 873	January
фебруар	143 840	69 035	14 041	1 963	41 438	52 639	2 908	30 851	February
март	142 804	68 648	14 052	1 949	41 139	52 178	2 897	30 589	March
април	141 138	68 242	14 054	1 933	40 703	51 350	2 838	30 260	April
мај	139 677	67 723	13 971	1 909	40 306	50 685	2 836	29 970	May
јун	140 294	67 980	14 198	1 897	41 022	50 632	2 821	29 724	June
јул	140 133	68 127	14 728	1 882	41 024	50 252	2 781	29 466	July
август	138 220	67 314	14 674	1 846	40 476	49 347	2 759	29 118	August
септембар	137 502	66 947	14 528	1 827	40 476	49 020	2 736	28 915	September
октобар	135 569	66 110	14 259	1 784	39 961	48 274	2 693	28 598	October
новембар	135 115	65 877	14 359	1 780	39 783	48 075	2 683	28 435	November
децембар	135 585	65 732	14 471	1 784	39 781	48 365	2 686	28 498	December
2016									
јануар	136 349	65 891	14 594	1 780	39 958	48 696	2 683	28 638	January
фебруар	136 056	65 732	14 424	1 784	39 992	48 643	2 661	28 552	February
март	135 690	65 762	14 410	1 776	39 970	48 456	2 628	28 450	March
април	134 527	65 385	14 348	1 764	39 676	47 864	2 603	28 272	April
мај	133 979	65 082	14 341	1 754	39 440	47 620	2 600	28 224	May
јун	133 041	64 847	14 311	1 752	39 492	47 039	2 548	27 899	June
јул	131 927	64 585	14 703	1 725	39 125	46 269	2 531	27 574	July
август	130 781	64 113	14 561	1 679	38 884	45 803	2 509	27 345	August
септембар	128 464	62 786	13 594	1 642	38 522	45 135	2 469	27 102	September
октобар	126 909	62 145	13 491	1 628	38 051	44 533	2 436	26 770	October
новембар	126 274	61 858	13 507	1 612	37 803	44 319	2 414	26 619	November
децембар	125 906	61 461	13 488	1 595	37 574	44 240	2 399	26 610	December

3.1. ЛИЦА КОЈА ТРАЖЕ ЗАПОСЛЕЊЕ ПРЕМА СТЕПЕНУ СТРУЧНОГ ОБРАЗОВАЊА (наставак)
PERSONS SEEKING EMPLOYMENT BY LEVEL OF EDUCATIONAL ATTAINMENT (continued)

Мјесец	Укупно Total	Жене Women	Степен стручног образовања Level of educational attainment						Month	
			висока стручна спрема university qualification	виша стручна спрема two-year college	средња стручна спрема secondary school	висококвалификовани и квалификовани highly skilled and skilled	полуквалификовани и нижа стручна спрема semi-skilled and lower level	неквалификовани unskilled		
2017										2017
јануар	126 372	61 520	13 534	1 592	37 629	44 549	2 393	26 675	January	
фебруар	126 095	61 359	13 329	1 575	37 598	44 586	2 383	26 624	February	
март	124 527	60 943	13 231	1 556	37 197	43 863	2 352	26 328	March	
април	123 138	60 526	13 194	1 550	36 772	43 241	2 337	26 044	April	
мај	120 868	59 583	12 997	1 536	36 023	42 374	2 296	25 642	May	
јун	120 036	59 428	13 056	1 526	36 152	41 743	2 271	25 288	June	
јул	118 896	59 277	13 303	1 504	35 765	41 141	2 230	24 953	July	
август	117 820	58 830	13 259	1 481	35 411	40 689	2 211	24 769	August	
септембар	116 936	58 401	12 805	1 458	35 480	40 348	2 212	24 633	September	
октобар	116 274	58 130	12 881	1 444	35 299	39 981	2 192	24 477	October	
новембар	115 347	57 759	12 858	1 433	34 994	39 595	2 193	24 274	November	
децембар	114 364	57 077	12 785	1 409	34 739	39 272	2 162	23 997	December	

3.2. ЛИЦА КОЈА ТРАЖЕ ЗАПОСЛЕЊЕ ПРЕМА СТАРОСНИМ ГРУПАМА
PERSONS SEEKING EMPLOYMENT BY AGE GROUP

Мјесец	Укупно Total	Старосне групе/Age group											Month	
		15-19	20-23	24-26	27-29	30-34	35-39	40-44	45-49	50-54	55-59	60+		
2013														2013
јануар	155 155	2 284	13 601	13 168	13 633	20 351	19 234	18 586	19 671	18 021	12 065	4 541	January	
фебруар	155 672	2 364	13 781	13 212	13 653	20 470	19 363	18 614	19 729	17 973	12 035	4 478	February	
март	154 998	2 428	13 680	13 290	13 621	20 336	19 612	18 559	19 567	17 723	11 820	4 362	March	
април	152 295	2 410	13 442	13 177	13 474	19 952	19 293	18 261	19 204	17 280	11 574	4 228	April	
мај	151 372	2 377	13 212	13 260	13 573	19 894	19 216	18 158	19 022	17 092	11 433	4 135	May	
јун	150 601	2 969	13 000	13 284	13 533	19 731	19 064	17 928	18 830	16 880	11 328	4 054	June	
јул	150 091	3 801	12 878	13 464	13 579	19 610	18 836	17 727	18 537	16 607	11 148	3 904	July	
август	149 307	4 363	12 726	13 427	13 518	19 463	18 670	17 617	18 391	16 389	10 984	3 759	August	
септембар	149 293	5 161	12 819	13 243	13 414	19 399	18 653	17 600	18 344	16 208	10 802	3 650	September	
октобар	148 917	5 549	12 898	13 300	13 340	19 311	18 558	17 485	18 236	16 088	10 627	3 525	October	
новембар	148 496	5 788	12 945	13 369	13 265	19 221	18 448	17 392	18 182	15 982	10 488	3 416	November	
децембар	149 284	6 011	13 116	13 471	13 236	19 262	18 550	17 457	18 288	16 060	10 477	3 356	December	
2014														2014
јануар	150 193	1 941	13 648	12 761	13 570	19 965	18 844	17 579	18 366	16 808	11 781	4 930	January	
фебруар	150 042	2 026	13 737	12 943	13 537	19 981	18 756	17 478	18 274	16 739	11 708	4 863	February	
март	148 253	2 051	13 746	12 937	13 360	19 690	18 466	17 215	18 021	16 528	11 524	4 715	March	
април	146 172	2 055	13 545	12 831	13 222	19 439	18 125	16 979	17 780	16 267	11 326	4 603	April	
мај	145 799	2 065	13 460	12 855	13 180	19 390	18 126	16 942	17 698	16 233	11 301	4 549	May	
јун	145 938	2 727	13 295	12 839	13 165	19 303	18 104	16 894	17 612	16 223	11 276	4 500	June	
јул	146 616	3 573	13 297	13 082	13 138	19 242	18 060	16 848	17 500	16 173	11 236	4 467	July	
август	145 984	4 122	13 162	13 008	13 061	19 066	17 891	16 775	17 331	16 056	11 142	4 370	August	
септембар	143 955	4 825	12 962	12 560	12 609	18 618	17 558	16 536	17 185	15 880	10 966	4 256	September	
октобар	142 825	5 163	12 931	12 406	12 367	18 364	17 382	16 357	17 076	15 770	10 864	4 145	October	
новембар	142 573	5 416	12 987	12 379	12 317	18 234	17 315	16 324	16 988	15 733	10 820	4 060	November	
децембар	142 675	5 652	13 048	12 455	12 225	18 205	17 267	16 353	17 004	15 716	10 756	3 994	December	

3.2. ЛИЦА КОЈА ТРАЖЕ ЗАПОСЛЕЊЕ ПРЕМА СТАРОСНИМ ГРУПАМА (наставак)
PERSONS SEEKING EMPLOYMENT BY AGE GROUP (continued)

Мјесец	Укупно Total	Старосне групе/Age group											Month
		15-19	20-23	24-26	27-29	30-34	35-39	40-44	45-49	50-54	55-59	60+	
2015													2015
јануар	143 707	1 847	13 450	11 747	12 708	18 820	17 523	16 835	16 604	16 444	12 128	5 601	January
фебруар	143 840	1 959	13 555	11 805	12 676	18 806	17 559	16 798	16 566	16 453	12 125	5 538	February
март	142 804	2 001	13 498	11 778	12 549	18 675	17 373	16 657	16 409	16 358	12 055	5 451	March
април	141 138	2 002	13 224	11 742	12 356	18 484	17 140	16 483	16 242	16 195	11 946	5 324	April
мај	139 677	1 969	12 958	11 667	12 231	18 288	16 962	16 298	16 087	16 062	11 901	5 254	May
јун	140 294	2 924	12 991	11 732	12 222	18 220	16 907	16 257	15 996	15 996	11 854	5 195	June
јул	140 133	3 621	12 823	11 855	12 192	18 054	16 818	16 171	15 916	15 846	11 742	5 095	July
август	138 220	4 094	12 497	11 669	11 943	17 681	16 571	15 885	15 648	15 630	11 581	5 021	August
септембар	137 502	4 783	12 376	11 549	11 785	17 480	16 422	15 776	15 483	15 484	11 444	4 920	September
октобар	135 569	5 015	12 227	11 320	11 460	17 033	16 123	15 591	15 303	15 359	11 341	4 797	October
новембар	135 115	5 152	12 197	11 329	11 369	16 931	15 977	15 547	15 264	15 371	11 267	4 711	November
децембар	135 585	5 324	12 231	11 424	11 338	16 910	16 025	15 623	15 348	15 434	11 271	4 657	December
2016													2016
јануар	136 349	1 636	13 140	10 474	11 635	17 522	15 939	15 965	15 328	15 838	12 489	6 383	January
фебруар	136 056	1 678	13 215	10 495	11 600	17 479	15 891	15 956	15 288	15 751	12 412	6 291	February
март	135 690	1 734	13 228	10 511	11 574	17 440	15 838	15 897	15 252	15 692	12 327	6 197	March
април	134 527	1 716	13 008	10 478	11 464	17 290	15 714	15 745	15 175	15 604	12 208	6 125	April
мај	133 979	1 710	12 838	10 517	11 362	17 162	15 633	15 640	15 236	15 609	12 209	6 063	May
јун	133 041	2 596	12 437	10 436	11 174	16 872	15 470	15 414	15 086	15 509	12 090	5 957	June
јул	131 927	3 167	12 088	10 390	11 030	16 713	15 233	15 236	14 898	15 366	11 965	5 841	July
август	130 781	3 604	11 775	10 208	10 890	16 463	15 119	15 086	14 789	15 249	11 882	5 716	August
септембар	128 464	4 101	11 528	9 802	10 365	15 963	14 812	14 879	14 597	15 073	11 746	5 598	September
октобар	126 909	4 250	11 359	9 702	10 090	15 689	14 573	14 719	14 479	14 951	11 636	5 461	October
новембар	126 274	4 359	11 289	9 665	9 997	15 545	14 473	14 628	14 446	14 934	11 577	5 361	November
децембар	125 906	4 432	11 171	9 627	9 907	15 469	14 438	14 634	14 483	14 937	11 537	5 271	December
2017													2017
јануар	126 372	1 092	12 079	8 751	10 160	15 763	14 594	14 672	14 465	15 110	12 822	6 864	January
фебруар	126 095	1 138	12 130	8 798	10 034	15 615	14 588	14 640	14 419	15 099	12 818	6 816	February
март	124 527	1 124	11 925	8 751	9 905	15 379	14 427	14 448	14 254	14 942	12 662	6 710	March
април	123 138	1 083	11 656	8 720	9 777	15 178	14 252	14 305	14 153	14 822	12 590	6 602	April
мај	120 868	1 044	11 251	8 540	9 535	14 821	13 946	14 081	13 967	14 669	12 485	6 529	May
јун	120 036	1 962	10 985	8 419	9 405	14 647	13 768	13 845	13 748	14 485	12 341	6 431	June
јул	118 896	2 518	10 700	8 358	9 334	14 480	13 558	13 695	13 574	14 262	12 113	6 304	July
август	117 820	2 880	10 508	8 278	9 226	14 291	13 406	13 590	13 430	14 073	11 970	6 168	August
септембар	116 936	3 238	10 423	8 150	8 961	14 085	13 312	13 430	13 406	13 971	11 907	6 053	September
октобар	116 274	3 374	10 359	8 188	8 886	13 922	13 125	13 327	13 371	13 917	11 858	5 947	October
новембар	115 347	3 423	10 273	8 174	8 769	13 757	13 036	13 242	13 283	13 787	11 777	5 826	November
децембар	114 364	3 471	10 319	8 153	8 723	13 663	12 938	13 192	13 127	13 598	11 561	5 619	December

4. ПРЕГЛЕД ПО ОПШТИНАМА / ГРАДОВИМА
REVIEW BY MUNICIPALITY / CITY

4.1. ПРОСЈЕЧНЕ БРУТО ПЛАТЕ
AVERAGE GROSS WAGES

Општина/град	2013	2014	2015	2016	2017	Municipality/city
УКУПНО	1 333	1 334	1 340	1 344	1 331	TOTAL
Град Бања Лука	1 556	1 558	1 569	1 561	1 552	City of Banja Luka
Берковићи	1 228	1 292	1 328	1 286	1 248	Berkovići
Град Бијељина	1 307	1 319	1 303	1 273	1 244	City of Bijeljina
Билећа	1 235	1 220	1 079	1 131	1 085	Bileća
Братунац	1 168	1 159	1 190	1 180	1 199	Bratunac
Брод	1 382	1 412	1 441	1 414	1 442	Brod
Вишеград	1 383	1 377	1 386	1 410	1 408	Višegrad
Власеница	1 255	1 311	1 325	1 315	1 274	Vlasenica
Вукосавље	1 001	881	1 073	1 000	1 052	Vukosavlje
Гацко	1 673	1 657	1 639	1 641	1 619	Gacko
Градишка	1 248	1 233	1 233	1 267	1 220	Gradiška
Дервента	944	925	956	987	969	Derвента
Град Добој	1 354	1 345	1 334	1 355	1 338	City of Doboј
Доњи Жабар	1 022	921	851	904	900	Donji Žabar
Град Зворник	1 252	1 306	1 338	1 321	1 326	City of Zvornik
Источни Дрвар	1 496	1 649	1 476	1 527	1 512	Istočni Drvar
Источни Мостар	1 421	1 344	1 428	1 562	1 369	Istočni Mostar
Град Источно Сарајево	1 340	1 336	1 350	1 351	1 350	City of Istočno Sarajevo
Источна Илиџа	1 407	1 332	1 299	1 284	1 280	Istočna Ilidža
Источни Стари Град	1 002	1 234	1 273	1 370	1 330	Istočni Stari Grad
Источно Ново Сарајево	1 360	1 380	1 452	1 477	1 471	Istočno Novo Sarajevo
Пале	1 346	1 324	1 337	1 317	1 334	Pale
Соколац	1 278	1 307	1 272	1 273	1 273	Sokolac
Трново	1 339	1 365	1 386	1 369	1 342	Trnovo
Језеро	981	972	904	898	916	Jezero
Калиновик	1 206	1 205	1 242	1 207	1 215	Kalinovik
Кнежево	1 121	1 132	1 158	1 117	1 155	Kneževo
Козарска Дубица	1 290	1 243	1 252	1 267	1 278	Kozarska Dubica
Костајница	863	848	861	893	939	Kostajnica
Котор Варош	912	921	916	933	929	Kotor Varoš
Крупа на Уни	1 056	1 031	968	1 176	1 052	Krupa na Uni
Купрес	987	658	689	644	804	Kupres
Лакташи	1 158	1 116	1 077	1 139	1 131	Laktaši
Лопаре	1 156	1 195	1 177	1 152	1 147	Lopare
Љубиње	1 239	1 241	1 202	1 205	1 227	Ljubinje
Милићи	1 210	1 219	1 254	1 261	1 247	Milici
Модрича	1 204	1 163	1 157	1 174	1 189	Modriča
Мркоњић Град	1 166	1 165	1 158	1 160	1 135	Mrkonjić Grad
Невесинје	1 234	1 270	1 305	1 284	1 290	Nevesinje
Нови Град	1 161	1 166	1 161	1 146	1 144	Novi Grad
Ново Горажде	1 235	1 401	1 285	1 198	1 233	Novo Goražde
Осмаци	1 154	1 201	1 246	1 267	1 263	Osmaci
Оштра Лука	1 249	1 205	1 234	1 223	1 302	Oštra Luka

4.1. ПРОСЈЕЧНЕ БРУТО ПЛАТЕ (наставак)
AVERAGE GROSS WAGES (continued)

Општина/град	2013	2014	2015	2016	2017	Municipality/city
Пелагићево	1 279	1 275	1 228	1 169	1 234	<i>Pelagićevo</i>
Петровац	972	1 024	1 286	1 327	1 354	<i>Petrovac</i>
Петрово	1 005	929	978	1 005	1 005	<i>Petrovo</i>
Град Приједор	1 287	1 312	1 309	1 276	1 275	<i>City of Prijedor</i>
Прњавор	1 082	1 087	1 074	1 085	1 080	<i>Prnjavor</i>
Рибник	1 076	1 073	1 077	1 127	1 102	<i>Ribnik</i>
Рогатица	1 116	1 075	1 138	1 116	1 073	<i>Rogatica</i>
Рудо	1 413	1 442	1 409	1 426	1 360	<i>Rudo</i>
Србац	1 229	1 184	1 233	1 190	1 194	<i>Srbac</i>
Сребреница	1 297	1 317	1 343	1 346	1 339	<i>Srebrenica</i>
Станари	-	-	1 760	1 866	1 980	<i>Stanari</i>
Теслић	974	968	992	984	971	<i>Teslić</i>
Град Требиње	1 405	1 383	1 405	1 444	1 374	<i>City of Trebinje</i>
Угљевик	1 786	1 793	1 851	1 829	1 838	<i>Ugljevik</i>
Фоча	1 479	1 492	1 509	1 604	1 502	<i>Foča</i>
Хан Пијесак	1 208	1 200	1 175	1 173	1 195	<i>Han Pijesak</i>
Чајниче	1 318	1 391	1 329	1 385	1 290	<i>Čajniče</i>
Челинац	980	990	993	973	983	<i>Čelinac</i>
Шамац	1 208	1 289	1 234	1 212	1 167	<i>Šamac</i>
Шековићи	1 045	1 088	1 094	1 081	1 077	<i>Šekovići</i>
Шипово	1 104	1 088	1 086	1 090	1 076	<i>Šipovo</i>

4.2. ПРОСЈЕЧНЕ НЕТО ПЛАТЕ
AVERAGE NET WAGES

KM

Општина/град	2013	2014	2015	2016	2017	Municipality/city
УКУПНО	808	825	831	836	831	TOTAL
Град Бања Лука	939	956	964	962	958	City of Banja Luka
Берковићи	738	784	802	785	766	Berkovići
Град Бијељина	789	816	808	789	772	City of Bijeljina
Билећа	744	752	684	719	691	Bileća
Братунац	709	723	741	730	741	Bratunac
Брод	834	866	883	872	890	Brod
Вишеград	831	846	853	871	871	Višegrad
Власеница	754	810	823	817	794	Vlasenica
Вукосавље	629	566	678	633	656	Vukosavlje
Гацко	1 013	1 001	1 002	1 010	997	Gacko
Градишка	754	763	766	789	766	Gradiška
Дервента	604	611	634	658	653	Derventa
Град Добој	815	826	823	838	829	City of Doboј
Доњи Жабар	608	565	519	567	564	Donji Žabar
Град Зворник	762	816	836	827	831	City of Zvornik
Источни Дрвар	906	1 017	914	959	923	Istočni Drvar
Источни Мостар	857	827	881	962	844	Istočni Mostar
Град Источно Сарајево	808	821	831	834	835	City of Istočno Sarajevo
Источна Илиџа	844	813	799	790	790	Istočna Ilidža
Источни Стари Град	603	759	787	847	820	Istočni Stari Grad
Источно Ново Сарајево	823	841	887	906	904	Istočno Novo Sarajevo
Пале	811	817	827	817	828	Pale
Соколац	772	808	787	790	792	Sokolac
Трново	803	839	853	842	832	Trnovo
Језеро	594	603	563	559	571	Jezero
Калиновик	723	743	768	747	753	Kalinovik
Кнежево	682	709	722	696	721	Kneževo
Козарска Дубица	792	784	791	798	810	Kozarska Dubica
Костајница	550	564	578	608	650	Kostajnica
Котор Варош	609	626	629	629	659	Kotor Varoš
Крупа на Уни	637	639	623	736	703	Krupa na Uni
Купрес	598	412	469	404	505	Kupres
Лакташи	698	690	665	702	706	Laktaši
Лопаре	699	741	737	725	722	Lopare
Љубиње	751	767	746	753	764	Ljubinje
Милићи	732	755	780	784	775	Milici
Модрича	741	734	734	750	766	Modriča
Мркоњић Град	709	727	725	729	719	Mrkonjić Grad
Невесиње	754	787	809	800	803	Nevesinje
Нови Град	711	726	722	718	719	Novi Grad
Ново Горажде	738	855	790	740	764	Novo Goražde
Осмаци	678	730	767	787	787	Osmaci
Оштра Лука	765	747	761	770	804	Oštra Luka
Пелагићево	777	783	757	728	767	Pelagićevo
Петровац	561	614	798	824	841	Petrovac
Петрово	617	587	624	641	632	Petrovo

4.2. ПРОСЈЕЧНЕ НЕТО ПЛАТЕ (наставак)
AVERAGE NET WAGES (continued)

Општина/град	2013	2014	2015	2016	2017	Municipality/city
Град Приједор	781	811	811	797	799	City of Prijedor
Прњавор	656	672	668	677	676	Prnjavor
Рибник	646	662	668	698	685	Ribnik
Рогатица	675	667	707	696	671	Rogatica
Рудо	850	887	871	884	844	Rudo
Србац	737	728	759	735	742	Srbac
Сребреница	781	813	831	834	829	Srebrenica
Станари	-	-	1 074	1 142	1 180	Stanari
Теслић	600	614	631	631	628	Teslić
Град Требиње	848	853	867	891	851	City of Trebinje
Угљевик	1 089	1 104	1 142	1 130	1 135	Ugljevik
Фоча	883	906	920	976	915	Foča
Хан Пијесак	732	746	735	733	750	Han Pijesak
Чајниче	792	854	821	857	800	Čajniče
Челинац	597	622	628	621	630	Čelinac
Шамац	725	789	762	754	726	Šamac
Шековићи	642	692	698	675	674	Šekovići
Шипово	667	673	672	676	668	Šipovo

4.3. ЗАПОСЛЕНИ ПО ПОЛУ
EMPLOYED PERSONS BY SEX

Општина/град	Пол	2013	2014	2015	2016	2017	Sex	Municipality/city
УКУПНО	свега	238 640	241 544	245 975	253 305	260 608	all	TOTAL
	мушкарци	134 004	135 488	137 454	141 454	144 968	men	
	жене	104 636	106 056	108 521	111 851	115 640	women	
Град Бања Лука	свега	60 577	61 820	63 677	66 304	68 237	all	City of Banja Luka
	мушкарци	31 317	32 004	33 082	34 587	35 617	men	
	жене	29 260	29 816	30 595	31 717	32 620	women	
Берковићи	свега	238	228	228	240	274	all	Berkovići
	мушкарци	128	131	136	147	177	men	
	жене	110	97	92	93	97	women	
Град Бијељина	свега	20 017	19 952	19 994	20 785	21 501	all	City of Bijeljina
	мушкарци	11 270	11 192	11 154	11 553	11 911	men	
	жене	8 747	8 760	8 840	9 232	9 590	women	
Билећа	свега	1 568	1 555	1 813	1 802	1 831	all	Bileća
	мушкарци	799	818	910	932	954	men	
	жене	769	737	903	870	877	women	
Братунац	свега	1 775	1 794	1 888	1 920	2 030	all	Bratunac
	мушкарци	1 005	1 004	1 068	1 085	1 177	men	
	жене	770	790	820	835	853	women	
Брод	свега	3 390	3 259	3 055	3 045	3 043	all	Brod
	мушкарци	2 167	2 055	1 930	1 901	1 853	men	
	жене	1 223	1 204	1 125	1 144	1 190	women	
Вишеград	свега	1 999	1 974	1 994	1 933	1 973	all	Višegrad
	мушкарци	1 182	1 142	1 149	1 120	1 128	men	
	жене	817	832	845	813	845	women	
Власеница	свега	1 295	1 328	1 328	1 322	1 346	all	Vlasenica
	мушкарци	727	761	756	758	762	men	
	жене	568	567	572	564	584	women	
Вукосавље	свега	242	241	242	247	246	all	Vukosavlje
	мушкарци	114	116	114	129	127	men	
	жене	128	125	128	118	119	women	
Гацко	свега	2 968	3 025	3 065	3 046	3 222	all	Gacko
	мушкарци	1 990	2 009	2 068	2 052	2 160	men	
	жене	978	1 016	997	994	1 062	women	
Градишка	свега	8 425	8 630	8 792	9 028	9 475	all	Gradiška
	мушкарци	4 715	4 833	4 874	4 948	5 191	men	
	жене	3 710	3 797	3 918	4 080	4 284	women	
Дервента	свега	6 661	6 684	6 615	6 369	6 588	all	Derventa
	мушкарци	3 455	3 474	3 390	3 289	3 384	men	
	жене	3 206	3 210	3 225	3 080	3 204	women	
Град Добој	свега	12 480	12 414	11 710	12 248	12 227	all	City of Doboј
	мушкарци	7 279	7 304	6 644	6 877	6 759	men	
	жене	5 201	5 110	5 066	5 371	5 468	women	

4.3. ЗАПОСЛЕНИ ПО ПОЛУ (наставак)
EMPLOYED PERSONS BY SEX (continued)

Општина/град	Пол	2013	2014	2015	2016	2017	Sex	Municipality/city
Доњи Жабар	свега	478	465	452	448	457	all	Donji Žabar
	мушкарци	325	319	307	298	308	men	
	жене	153	146	145	150	149	women	
Град Зворник	свега	7 922	7 960	8 178	8 560	9 160	all	City of Zvornik
	мушкарци	4 662	4 698	4 741	4 973	5 337	men	
	жене	3 260	3 262	3 437	3 587	3 823	women	
Источни Дрвар	свега	111	115	122	125	125	all	Istočni Drvar
	мушкарци	83	85	92	92	91	men	
	жене	28	30	30	33	34	women	
Источни Мостар	свега	10	10	10	8	10	all	Istočni Mostar
	мушкарци	6	5	5	5	6	men	
	жене	4	5	5	3	4	women	
Град Источно Сарајево	свега	14 750	14 602	14 701	15 017	15 417	all	City of Istočno Sarajevo
	мушкарци	7 883	7 772	7 764	7 941	8 093	men	
	жене	6 867	6 830	6 937	7 076	7 324	women	
Источна Илиџа	свега	2 615	2 581	2 625	2 864	3 053	all	Istočna Ilidža
	мушкарци	1 175	1 138	1 143	1 227	1 299	men	
	жене	1 440	1 443	1 482	1 637	1 754	women	
Источни Стари Град	свега	223	248	246	293	312	all	Istočni Stari Grad
	мушкарци	171	195	194	226	243	men	
	жене	52	53	52	67	69	women	
Источно Ново Сарајево	свега	4 104	4 031	4 045	4 301	4 484	all	Istočno Novo Sarajevo
	мушкарци	2 191	2 099	2 083	2 299	2 402	men	
	жене	1 913	1 932	1 962	2 002	2 082	women	
Пале	свега	4 965	4 890	4 935	4 758	4 648	all	Pale
	мушкарци	2 745	2 718	2 742	2 606	2 498	men	
	жене	2 220	2 172	2 193	2 152	2 150	women	
Соколац	свега	2 605	2 622	2 630	2 592	2 712	all	Sokolac
	мушкарци	1 472	1 493	1 481	1 473	1 539	men	
	жене	1 133	1 129	1 149	1 119	1 173	women	
Трново	свега	238	230	220	209	208	all	Trnovo
	мушкарци	129	129	121	110	112	men	
	жене	109	101	99	99	96	women	
Језеро	свега	66	70	75	87	94	all	Jezero
	мушкарци	39	36	37	47	51	men	
	жене	27	34	38	40	43	women	
Калиновик	свега	340	382	395	407	406	all	Kalinovik
	мушкарци	217	247	248	260	258	men	
	жене	123	135	147	147	148	women	
Кнежево	свега	1 088	1 115	1 110	1 138	1 185	all	Kneževo
	мушкарци	633	652	682	703	738	men	
	жене	455	463	428	435	447	women	

4.3. ЗАПОСЛЕНИ ПО ПОЛУ (наставак)
EMPLOYED PERSONS BY SEX (continued)

Општина/град	Пол	2013	2014	2015	2016	2017	Sex	Municipality/city
Козарска Дубица	свега	3 692	3 757	3 871	3 905	4 034	all	Kozarska Dubica
	мушкарци	2 079	2 106	2 176	2 240	2 321	men	
	жене	1 613	1 651	1 695	1 665	1 713	women	
Костајница	свега	1 152	1 212	1 277	1 221	1 192	all	Kostajnica
	мушкарци	560	586	593	571	552	men	
	жене	592	626	684	650	640	women	
Котор Варош	свега	3 709	4 304	4 700	4 910	5 144	all	Kotor Varoš
	мушкарци	1 894	2 192	2 396	2 495	2 563	men	
	жене	1 815	2 112	2 304	2 415	2 581	women	
Крупа на Уни	свега	134	145	126	155	163	all	Krupa na Uni
	мушкарци	80	75	66	82	79	men	
	жене	54	70	60	73	84	women	
Купрес	свега	27	29	29	38	35	all	Kupres
	мушкарци	23	25	25	32	30	men	
	жене	4	4	4	6	5	women	
Лакташи	свега	9 447	9 697	9 688	9 550	9 520	all	Laktaši
	мушкарци	6 035	6 149	6 171	6 035	5 926	men	
	жене	3 412	3 548	3 517	3 515	3 594	women	
Лопаре	свега	1 045	1 030	1 033	1 055	1 083	all	Lopare
	мушкарци	565	551	553	563	576	men	
	жене	480	479	480	492	507	women	
Љубиње	свега	573	552	556	520	544	all	Ljubinje
	мушкарци	320	306	310	289	296	men	
	жене	253	246	246	231	248	women	
Милићи	свега	1 488	1 612	1 727	1 770	1 839	all	Milići
	мушкарци	980	1 077	1 171	1 190	1 225	men	
	жене	508	535	556	580	614	women	
Модрича	свега	4 323	4 300	4 243	4 297	4 335	all	Modriča
	мушкарци	2 238	2 234	2 208	2 227	2 201	men	
	жене	2 085	2 066	2 035	2 070	2 134	women	
Мркоњић Град	свега	3 245	3 279	3 453	3 517	3 745	all	Mrkonjić Grad
	мушкарци	1 992	1 965	2 031	2 099	2 167	men	
	жене	1 253	1 314	1 422	1 418	1 578	women	
Невесиње	свега	1 607	1 559	1 515	1 537	1 669	all	Nevesinje
	мушкарци	860	814	820	811	848	men	
	жене	747	745	695	726	821	women	
Нови Град	свега	3 658	3 701	3 716	3 951	4 006	all	Novi Grad
	мушкарци	2 087	2 063	2 054	2 133	2 169	men	
	жене	1 571	1 638	1 662	1 818	1 837	women	
Ново Горажде	свега	273	257	227	221	202	all	Novo Goražde
	мушкарци	169	160	142	131	118	men	
	жене	104	97	85	90	84	women	

4.3. ЗАПОСЛЕНИ ПО ПОЛУ (наставак)
EMPLOYED PERSONS BY SEX (continued)

Општина/град	Пол	2013	2014	2015	2016	2017	Sex	Municipality/city
Осмаци	свега	268	285	294	303	325	all	Osmaci
	мушкарци	198	213	219	228	247	men	
	жене	70	72	75	75	78	women	
Оштра Лука	свега	413	416	335	331	312	all	Oštra Luka
	мушкарци	271	275	209	203	192	men	
	жене	142	141	126	128	120	women	
Пелагићево	свега	373	367	387	401	399	all	Pelagićevo
	мушкарци	264	252	260	274	270	men	
	жене	109	115	127	127	129	women	
Петровац	свега	372	378	366	389	391	all	Petrovac
	мушкарци	281	287	274	294	291	men	
	жене	91	91	92	95	100	women	
Петрово	свега	969	1 098	1 175	1 175	1 253	all	Petrovo
	мушкарци	581	668	693	703	750	men	
	жене	388	430	482	472	503	women	
Град Приједор	свега	12 851	12 878	13 251	13 612	13 843	all	City of Prijedor
	мушкарци	7 166	7 310	7 494	7 708	7 779	men	
	жене	5 685	5 568	5 757	5 904	6 064	women	
Прњавор	свега	5 660	5 774	5 966	6 170	6 409	all	Prnjavor
	мушкарци	3 256	3 316	3 403	3 571	3 759	men	
	жене	2 404	2 458	2 563	2 599	2 650	women	
Рибник	свега	1 150	1 162	1 148	1 175	1 174	all	Ribnik
	мушкарци	841	842	820	835	836	men	
	жене	309	320	328	340	338	women	
Рогатица	свега	1 917	1 812	1 795	1 787	1 740	all	Rogatica
	мушкарци	1 161	1 106	1 084	1 051	1 012	men	
	жене	756	706	711	736	728	women	
Рудо	свега	562	566	547	580	600	all	Rudo
	мушкарци	319	318	312	331	336	men	
	жене	243	248	235	249	264	women	
Србац	свега	2 362	2 419	2 499	2 532	2 584	all	Srbac
	мушкарци	1 294	1 348	1 411	1 403	1 418	men	
	жене	1 068	1 071	1 088	1 129	1 166	women	
Сребреница	свега	1 830	1 890	1 929	2 000	2 062	all	Srebrenica
	мушкарци	1 258	1 297	1 326	1 375	1 387	men	
	жене	572	593	603	625	675	women	
Станари	свега	-	-	933	1 047	1 194	all	Stanari
	мушкарци	-	-	735	833	951	men	
	жене	-	-	198	214	243	women	
Теслић	свега	6 228	6 250	6 448	6 904	7 253	all	Teslić
	мушкарци	3 593	3 588	3 608	3 817	4 013	men	
	жене	2 635	2 662	2 840	3 087	3 240	women	

4.3. ЗАПОСЛЕНИ ПО ПОЛУ (наставак)
EMPLOYED PERSONS BY SEX (continued)

Општина/град	Пол	2013	2014	2015	2016	2017	Sex	Municipality/city
Град Требиње	свега	7 424	7 672	7 605	7 822	8 061	all	City of Trebinje
	мушкарци	4 097	4 078	4 104	4 225	4 398	men	
	жене	3 327	3 594	3 501	3 597	3 663	women	
Угљевик	свега	3 503	3 588	3 584	3 655	3 670	all	Ugljevik
	мушкарци	2 471	2 579	2 580	2 613	2 656	men	
	жене	1 032	1 009	1 004	1 042	1 014	women	
Фоча	свега	3 400	3 394	3 427	3 435	3 603	all	Foča
	мушкарци	1 932	1 936	1 917	1 950	2 042	men	
	жене	1 468	1 458	1 510	1 485	1 561	women	
Хан Пијесак	свега	793	807	800	854	869	all	Han Pijesak
	мушкарци	528	546	539	589	598	men	
	жене	265	261	261	265	271	women	
Чајнице	свега	565	578	605	775	721	all	Čajniče
	мушкарци	371	382	407	518	503	men	
	жене	194	196	198	257	218	women	
Челинац	свега	2 606	2 560	2 650	2 871	3 037	all	Čelinac
	мушкарци	1 379	1 332	1 333	1 426	1 477	men	
	жене	1 227	1 228	1 317	1 445	1 560	women	
Шамац	свега	2 045	1 926	1 923	1 990	2 025	all	Šamac
	мушкарци	1 193	1 144	1 124	1 142	1 156	men	
	жене	852	782	799	848	869	women	
Шековићи	свега	801	814	772	788	766	all	Šekovići
	мушкарци	453	467	441	453	432	men	
	жене	348	347	331	335	334	women	
Шипово	свега	1 775	1 853	1 931	1 983	1 959	all	Šipovo
	мушкарци	1 219	1 244	1 294	1 317	1 312	men	
	жене	556	609	637	666	647	women	