

РЕПУБЛИКА СРПСКА
РЕПУБЛИЧКИ ЗАВОД ЗА СТАТИСТИКУ

REPUBLIKA SRPSKA
INSTITUTE OF STATISTICS

БОСНА И ХЕРЦЕГОВИНА
BOSNIA AND HERZEGOVINA

ВИСОКО ОБРАЗОВАЊЕ HIGHER EDUCATION

Број: **7**
No: **7**

СТАТИСТИЧКИ БИЛТЕН
STATISTICAL BULLETIN

Бања Лука
Banja Luka

2010

НАЧЕЛНИК ОДЈЕЉЕЊА ЗА ИЗРАДУ ПУБЛИКАЦИОНИХ БАЗА ПОДАТАКА И СТАТИСТИЧКИХ ПУБЛИКАЦИЈА: Владан Сибиновић
HEAD OF DIVISION FOR CREATION OF PUBLICATION DATA BASES AND STATISTICAL PUBLICATIONS: Vladan Sibinović

РУКОПИС ПРИПРЕМИЛИ: Долорес Пеулић и Игор Радан
PREPARED BY: Dolores Peulić and Igor Radan

ПРЕВОД: Александра Зец
TRANSLATION: Aleksandra Zec

ДИЗАЈН: Александра Зец и Никола Котроман
DESIGN: Aleksandra Zec and Nikola Kotroman

РЕДАКЦИОНИ ОДБОР: Јелена Ђокић, Милка Михолчић, Нада Јаковљевић, Биљана Ђукић, Богдана Радић
REDACTIONAL BOARD: Jelena Đokić, Milka Miholjčić, Nada Jakovljević, Biljana Đukić, Bogdana Radić

ОДГОВАРА: Др Радмила Чичковић, директор
PERSON RESPONSIBLE: Dr Radmila Čičković, Director General

ПРЕДГОВОР

У овом Билтену Републички завод за статистику објављује податке о уписаним студентима у зимски семестар школске 2009/2010. године, дипломираним студентима, магистрима наука, специјалистима и докторима наука у 2009. години те наставном особљу на високошколским установама у школској 2009/2010. години.

Подаци о уписаним студентима приказани су по полу, старости, начину студирања, начину финансирања, години студија, пребивалишту и држављанству. Подаци су посебно приказани за студенте који студирају по старом програму и за оне који студирају у складу са Болоњским програмом.

У првом дијелу Билтена, представљени су подаци о уписаним студентима који се односе на серију од пет година, док се у другом дијелу Билтена дају детаљни подаци о уписаним студентима у школској 2009/2010. години.

У трећем дијелу Билтена представљени су подаци о дипломираним студентима који се односе на серију од пет година.

Четврти дио Билтена садржи серију података о магистрима наука, специјалистима и докторима наука од пет година по полу, као и податке који се односе на 2009. годину.

Пети дио Билтена садржи серију података од пет година о наставницима и сарадницима на високошколским установама по полу, врсти радног времена и научним степенима, изражене бројем физичких лица и еквивалентом пуне запослености.

Изражавамо захвалност свим сарадницима који су учествовали у прикупљању, контроли, обради, припреми статистичких података и методолошких објашњења, те у уређивању, превођењу и штампању овог Билтена.

Републички завод за статистику ће бити захвалан на свим примједбама и сугестијама које би могле да допринесу побољшању Билтена.

Др Радмила Чичковић
Директор
Републичког завода за статистику

Dr Radmila Čičković
Director General
Republika Srpska Institute of Statistics

FOREWORD

In this Bulletin, Republika Srpska Institute of Statistics publishes data on student enrolment in the winter semester of the academic year 2009/2010, graduates, masters of science, specialists and doctors of science in 2009 as well as teachers and assistants in higher education institutions in 2009/2010 academic year.

Data on enrolled students are presented by sex, age, mode of studying, mode of financing, year of study, residence and citizenship. Data are separately presented for enrolled students who are studying according to the old program and for those who are studying according to the Bologna-compliant program.

The first section of the Bulletin presents five year series of data on enrolled students, while the second section of the Bulletin provides detailed data on student enrolment in the academic year 2009/2010.

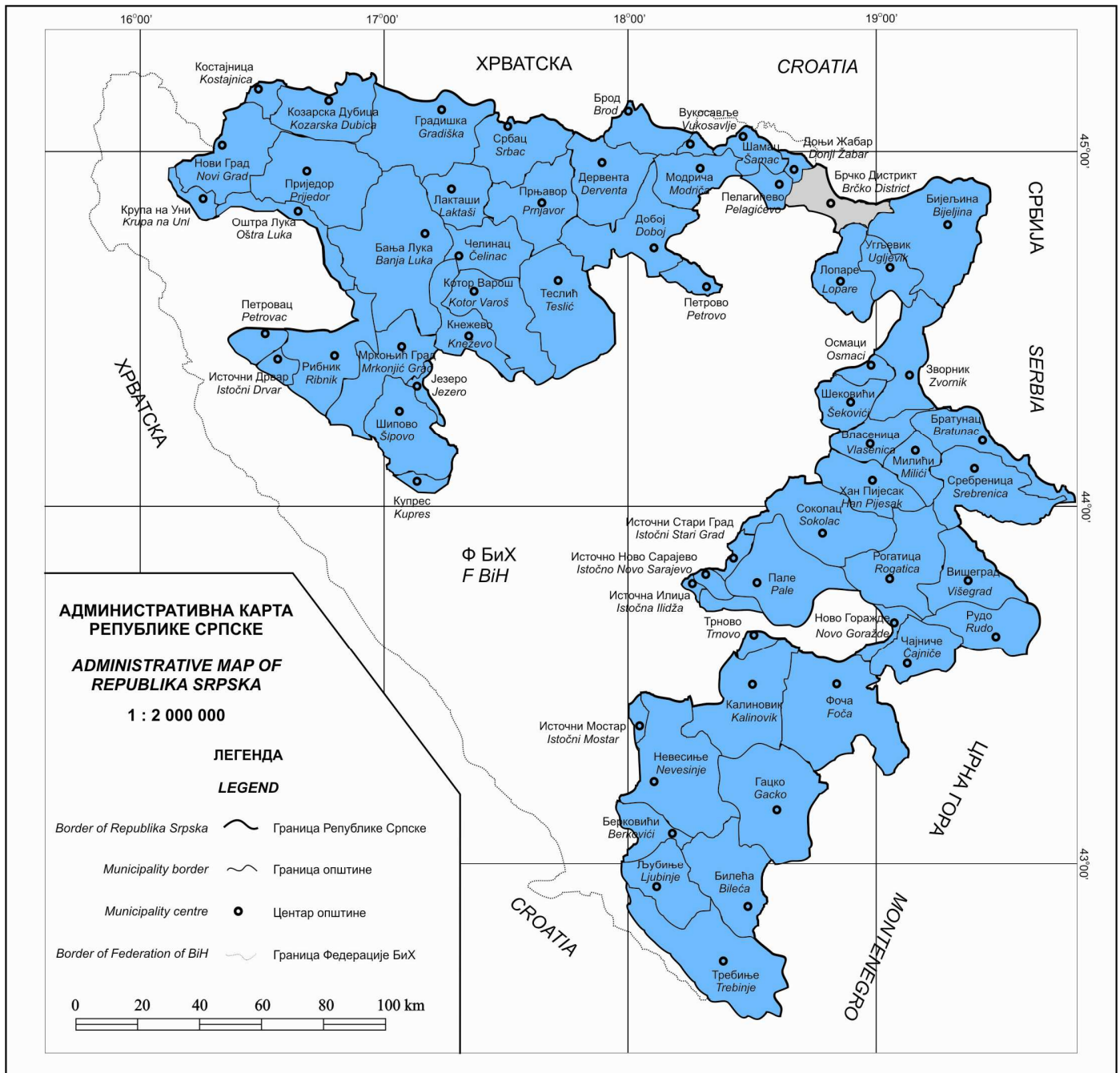
The third section of the Bulletin presents five year series of data on graduate students.

The fourth section of the Bulletin contains five years series of data on masters of science, specialists and doctors of science by sex, as well as data on masters of science, specialists and doctors of science for 2009.

The fifth section of the Bulletin contains five year series of data on teachers and assistants in higher education institutions, by sex, mode of employment and scientific degree, presented in number of natural persons and full-time equivalent.

We would like to thank all our collaborators who participated in collecting, controlling, processing and preparing of statistical data and methodologies, as well as in editing, translating and printing of this Bulletin.

Republika Srpska Institute of Statistics will highly appreciate any remarks and suggestions that could improve our next Bulletin.



САДРЖАЈ
CONTENTS

Страна
Page

Предговор Foreword	3
Методолошка објашњења Notes on Methodology	7
1. УПИСАНИ СТУДЕНТИ <i>ENROLLED STUDENTS</i>	9
1.1. Број установа високог образовања у школској години 2005/2006. <i>Number of higher education institutions in academic year 2005/2006</i>	9
1.2. Број установа високог образовања, школске године 2006/2007–2009/2010. <i>Number of higher education institutions, academic years 2006/2007–2009/2010</i>	9
1.3. Уписани студенти по полу и начину студирања, школске године 2005/2006–2007/2008. <i>Enrolled students by sex and mode of studying, academic years 2005/2006–2007/2008</i>	9
1.4. Уписани студенти по полу и начину студирања, школске године 2008/2009. и 2009/2010. <i>Enrolled students by sex, and mode of studying in academic years 2008/2009 and 2009/2010</i>	9
1.5. Уписани студенти по полу, начину студирања и врсти установе у школској години 2005/2006. <i>Enrolled students by sex, mode of studying and type of institution in academic year 2005/2006</i>	9
1.6. Уписани студенти по полу, начину студирања и врсти установе, школске године 2006/2007. и 2007/2008. <i>Enrolled students by sex, mode of studying and type of institution, academic years 2006/2007 and 2007/2008</i>	10
1.7. Уписани студенти по полу, начину студирања и врсти установе, школске године 2008/2009. и 2009/2010. <i>Enrolled students by sex, mode of studying and type of institution, academic years 2008/2009 and 2009/2010</i>	10
1.8. Уписани студенти по полу, универзитетима и начину студирања, школске године 2005/2006–2007/2008. <i>Enrolled students by sex, university and mode of studying, academic years 2005/2006–2007/2008</i>	11
1.9. Уписани студенти по полу, универзитетима и начину студирања, школске године 2008/2009. и 2009/2010. <i>Enrolled students by sex, university and mode of studying, academic years 2008/2009 and 2009/2010</i>	12
1.10. Уписани студенти по полу и начину финансирања у школској години 2009/2010. <i>Enrolled students by sex and mode of financing in academic year 2009/2010</i>	14
1.11. Уписани студенти по полу и научним областима <i>Enrolled students by sex and field of study</i>	17
1.12. Студенти који се уписују први пут на прву годину студија према претходно завршеној средњој школи, школске године 2005/2006–2007/2008. <i>First-time first-year students by previously completed secondary school, academic years 2005/2006–2007/2008</i>	18
1.13. Студенти који се уписују први пут на прву годину студија према претходно завршеној средњој школи, школске године 2008/2009. и 2009/2010. <i>First-time first-year students by previously completed secondary school, academic years 2008/2009 and 2009/2010</i>	18
2. УПИСАНИ СТУДЕНТИ У ШКОЛСКОЈ ГОДИНИ 2009/2010. <i>STUDENTS ENROLLED IN ACADEMIC YEAR 2009/2010</i>	19
2.1. Уписани студенти по полу и начину студирања у школској 2009/2010. години <i>Enrolled students by sex and mode of studying in 2009/2010 academic year</i>	19
2.2. Уписани студенти и апсолвенти по полу, години студија и начину студирања у школској години 2009/2010. <i>Enrolled students and candidates for graduation by sex, year of study and mode of studying in academic year 2009/2010</i>	22
2.3. Уписани студенти по старости и години студија, који студирају по старом програму, у школској години 2009/2010. <i>Enrolled students by age and year of study who are studying according to the old program in academic year 2009/2010</i>	30
2.4. Уписани студенти по старости и години студија, који студирају према Болоњском програму, у школској години 2009/2010. <i>Enrolled students by age and year of study who are studying according to the Bologna-compliant program in academic year 2009/2010</i>	31
2.5. Уписани студенти по општини пребивалишта у школској години 2009/2010. <i>Enrolled students by municipality of residence in academic year 2009/2010</i>	32
2.6. Уписани студенти према начину студирања и држављанству у школској години 2009/2010. <i>Enrolled students by mode of studying and citizenship in academic year 2009/2010</i>	37
2.7. Уписани студенти према сједишту високошколске установе – организационе јединице у школској години 2009/2010. <i>Enrolled students by the location of the higher education institution – organisational unit in 2009/2010 academic year</i>	41

3. ДИПЛОМИРАНИ СТУДЕНТИ <i>GRADUATES</i>	46
3.1. Дипломирани студенти по полу и начину студирања <i>Graduates by sex and mode of studying</i>	46
3.2. Дипломирани студенти по полу, начину студирања и врсти установе у 2005. години <i>Graduates by sex, mode of studying and type of institution in 2005</i>	46
3.3. Дипломирани студенти по полу, начину студирања и врсти установе, 2006–2009. година <i>Graduates by sex, mode of studying and type of institution, 2006–2009</i>	46
3.4. Дипломирани студенти по полу, универзитетима и начину студирања <i>Graduates by sex, university and mode of studying</i>	47
3.5. Дипломирани студенти по полу и научним областима <i>Graduates by sex and field of study</i>	48
3.6. Дипломирани студенти према старости и полу <i>Graduates by age and sex</i>	49
4. МАГИСТРИ НАУКА, СПЕЦИЈАЛИСТИ И ДОКТОРИ НАУКА <i>MASTERS OF SCIENCE, SPECIALISTS AND DOCTORS OF SCIENCE</i>	50
4.1. Маистри наука, специјалисти и доктори наука, 2005–2009. година <i>Masters of science, specialists and doctors of science, 2005–2009</i>	50
4.2. Маистри наука и специјалисти према полу и старости у 2008. и 2009. години <i>Masters of science and specialists by sex and age in 2008 and 2009</i>	50
4.3. Доктори наука према полу и старости у 2008. и 2009. години <i>Doctors of science by sex and age in 2008 and 2009</i>	50
4.4. Маистри наука, специјалисти и доктори наука према полу и научним областима у 2008. години <i>Masters of science, specialists and doctors of science by sex and field of study in 2008</i>	51
4.5. Маистри наука, специјалисти и доктори наука према полу и научним областима у 2009. години <i>Masters of science, specialists and doctors of science by sex and field of study in 2009</i>	51
4.6. Маистри наука, специјалисти и доктори наука према полу и универзитетима у 2008. години <i>Masters of science, specialists and doctors of science by sex and universities in 2008</i>	52
4.7. Маистри наука, специјалисти и доктори наука према полу и универзитетима у 2009. години <i>Masters of science, specialists and doctors of science by sex and universities in 2009</i>	53
5. НАСТАВНИЦИ И САРАДНИЦИ НА ВИСОКОШКОЛСКИМ УСТАНОВАМА <i>TEACHERS AND ASSISTANTS IN HIGHER EDUCATION INSTITUTIONS</i>	54
5.1. Наставници и сарадници по полу <i>Teachers and assistants by sex</i>	54
5.2. Наставници и сарадници по полу и врсти радног времена <i>Teachers and assistants by sex and mode of employment</i>	54
5.3. Наставници и сарадници по полу и врсти радног времена у школској години 2009/2010. <i>Teachers and assistants by sex and mode of employment in academic year 2009/2010</i>	55
5.4. Наставници и сарадници по полу и научним степенима <i>Teachers and assistants by sex and scientific degree</i>	55
5.5. Наставници и сарадници према полу и научном степену у школској години 2009/2010. <i>Teachers and assistants by sex and scientific degree in academic year 2009/2010</i>	55
5.6. Наставници на високошколским установама према полу и наставничком звању у школској години 2009/2010. <i>Teachers in higher education institutions by sex and academic title in the academic year 2009/2010</i>	56
5.7. Сарадници на високошколским установама према полу и звању у школској години 2009/2010. <i>Assistants in higher education institutions by sex and academic title in the academic year 2009/2010</i>	56
5.8. Наставници и сарадници на високошколским установама према полу и старости у школској години 2009/2010. <i>Teachers and assistants in higher education institutions by sex and age in 2009/2010 academic year</i>	56

МЕТОДОЛОШКА ОБЈАШЊЕЊА**NOTES ON METHODOLOGY**

Статистика високог образовања прикупља, обрађује и приказује податке о стању, структури и развоју високошколског образовања. У овом Билтену се објављују подаци о уписаним и дипломираним студентима, магистрима наука, специјалистима и докторима наука те наставницима и сарадницима на високошколским установама.

Подаци за високо образовање резултат су редовне статистичке активности проведене по завршеном упису у академској 2009/2010. години, односно календарској 2009. години.

Прикупљање података врши се путем обрасца Пријавни лист за упис студената на високошколске установе – упис у зимски семестар (ШВ-20), Статистички лист за дипломиране студенте на високошколским установама (ШВ-50), Статистички лист за магистре наука и специјалисте (ШВ-80), Статистички лист за докторе наука (ШВ-70), те Извјештаја о наставном особљу на високошколским установама у школској 2009/2010. години (ШВ-60). Пријавни лист и Статистички лист за дипломиране студенте, те магистре наука, специјалисте и докторе наука попуњавају сви студенти приликом уписа у зимски семестар, односно дипломирања, односно стицања научног звања.

Статистичком активношћу су обухваћене све високошколске установе, како јавне тако и приватне, сви студенти, редовни и ванредни, студенти који обнављају упис, студенти који имају статус апсолвента, као и сваки студент који је дипломирао, на некој од виших или високих школа, факултета или академија у току календарске године, односно стекао научно звање на неком од факултета или академија у току календарске године.

У школској 2009/2010. години упис студената је вршен на седамнаест високих школа и осам универзитета, два јавна, Универзитет Бања Лука и Источно Сарајево и шест приватних, Слобомир П Универзитет, Универзитет Синергија, Паневропски универзитет Апеирон, Независни универзитет Бања Лука, Универзитет за пословни инжењеринг и менаџмент и Универзитет за пословне студије и један вјерски факултет.

Од школске 2002/2003. године подацима није обухваћен Економски факултет у Дистрикту Брчко.

Подаци за школску 2005/2006. годину приказани су у складу са тада важећим законима из области високог образовања: Закон о вишој школи (Службени гласник Републике Српске бр. 13/94) и Закон о универзитету (Службени гласник Републике Српске бр. 12/93).

Подаци од школске 2006/2007. године се приказују према новом Закону о високом образовању Републике Српске.¹⁾

Одредбе овог закона не односе се на вјерске високошколске установе као и Високу школу унутрашњих послова, које могу бити у саставу универзитета што се регулише посебним уговором.

Студенти уписани на више школе у двогодишњем трајању прије ступања на снагу овог закона имају право и обавезу да заврше започети студиј у року утврђеном статутом тих установа.

Према новом закону, високо образовање организује се у три циклуса и то:

а) први циклус води до академског звања завршеног додипломског студија и траје најмање три или највише четири године студија након завршене средње школе;

Higher education statistics collects, processes and presents data on the situation, structure and development of higher education. In this Bulletin published are the data on student enrolment, graduates, masters of science, specialists and doctors of science, as well as teachers and assistants in higher education institutions.

Data on higher education are the result of regular statistical survey conducted after completed enrolment in the academic year 2009/2010, and calendar year 2009.

Data collection is done through the Application form for students enrolment in higher education institutions – enrolment in the winter semester (ŠV-20), Statistical form for students graduated from higher education institutions (ŠV-50), Statistical form for masters of science and specialists (ŠV-80), Statistical form for doctors of science (ŠV-70) and the Report on teaching staff of higher education institutions in 2009/2010 academic year (ŠV-60). The Application form and Statistical form for graduates, masters of science, specialists and doctors of science are filled in by all students at enrolment in the winter semester or at graduation or acquiring of a scientific degree.

The statistical survey covers all institutions of higher education, public or private, all full-time and part-time students, students repeating enrolment, candidates for graduation, every student who has graduated from a high or higher school, faculty or academy during the calendar year, as well as every student who has acquired scientific degree of master of science, specialist or doctor of science.

In the academic year 2009/2010, students enrolled at seventeen schools of higher education and eight universities, two public, The University of Banja Luka and The University of Istočno Sarajevo and six private, The Slobomir P University, The Sinergija University, The Pan-European University Apeiron, The Independent University of Banja Luka, The University of Business Engineering and Management, and The University of Business Studies and one religious faculty.

Since the academic year 2002/2003, data do not include The Faculty of Economics in District Brčko.

Data for the academic years 2005/2006 are presented in line with the laws on higher education that were in force at the time: the Law on High School (The Official Gazette of Republika Srpska No 13/94) and the Law on University (The Official Gazette of Republika Srpska No 12/93).

Since the academic year 2006/2007, data have been shown according to the new Republika Srpska Law on Higher Education.¹⁾

Regulations of this Law do not apply to religious institutions of higher education or Higher Education School of Internal Affairs, that can be in the composition of a university which is regulated by a special contract.

Students enrolled at high schools that who attended for two years before this law entered into force, have the right and obligation to finish the study they started within the deadline determined by the statute of those institutions.

According to the new law, higher education is organised in three cycles:

a) first cycle leads to the academic title of completed undergraduate study and lasts at least three or at most four years of study after the completion of secondary school;

¹⁾ Службени гласник Републике Српске бр. 85/06 и 30/07 | *The Official Gazette of Republika Srpska No 85/06 and 30/07*

б) други циклус води до академског звања магистра и траје једну или двије године;

в) трећи циклус води до академског звања доктора и траје три године.

Назив "**висока школа**" односи се на високошколску установу која нуди најмање један студијски програм из једне научне области.

Назив "**универзитет**" односи се на високошколску установу која нуди студију у најмање пет студијских програма из најмање три научне области и академске степене сва три циклуса и за коју је спроведен поступак акредитације и лиценцирања.

Универзитет има организационе јединице као што су факултети, академије или научни институти.

Факултет је наставно-научна јединица универзитета.

Умјетничка академија је наставно-умјетничка јединица универзитета која развија умјетничко стваралаштво у подручју умјетности.

Високошколска установа обавља дјелатност високог образовања у сједишту или ван сједишта ако има посебно одобрење Министарства просвјете и културе Републике Српске.

Уписани студент је свако лице уписано на високошколску установу чији је циљ стицање, развијање, заштита и преношење знања и способности, посредством наставе и научноистраживачког рада и тиме доприношење развоју способности појединца и друштва.

Апсолвенти су студенти који су одслушали сва предавања те у току апсолвентског стажа (који траје од шест мјесеци до годину дана) полагају преостале испите и бране дипломски рад.

Дипломирани студент је лице које добија диплому о завршеној вишој или високој школи, факултету или академији умјетности.

Магистар наука је лице које је завршило постдипломске студије те одбрало магистарску тезу.

Специјалиста је лице које је завршило постдипломске студије те одбрало специјалистички рад.

Доктор наука је лице које је одбрало докторску дисертацију.

Високошколске установе додјељују академска звања као и минималне услове за избор академског особља. Универзитети и високе школе могу, без расписивања конкурса, да ангажују наставнике са друге високошколске установе, у складу са прописима који регулишу област запошљавања.

Наставници и сарадници, у овом Билтену, приказани су по полу, врсти радног времена и научним степенима.

Садржај обрасца према коме се врши обрада заснива се на Статистичком програму Републике Српске.

Основни материјал статистике образовања припрема се и обрађује у Републичком заводу за статистику.

Објашњење знакова

- * исправљен податак
- нема појаве
- ¹⁾ ознака за напомену

b) second cycle leads to the academic title of master and lasts one or two years;

c) third cycle leads to the academic title of doctor and lasts three years.

*The name "**higher education school**" refers to a higher education institution that offers at least one study program from one field of study.*

*The name "**university**" refers to a higher education institution that offers a study in at least five study programs from at least three fields of study and academic levels of all three cycles.*

University has organisational units such as faculties, academies or scientific institutes.

*A **faculty** is an educational-scientific unit of a university.*

*An **art academy** is an educational-scientific unit of a university which develops artistic creativity in the field of art.*

Higher education institution performs a higher education activity at the headquarters of the institution or out of the headquarters, provided it has a special approval of the Republika Srpska Ministry of Education and Culture.

***Enrolled student** is every person enrolled at higher education institution whose objective is acquiring, developing, protection and transfer of knowledge and competence by means of teaching and scientific research work, thus contributing to the development of competence of an individual and society.*

***Candidates for graduation** are students who have completed all the courses required for graduation and are allowed to retain their student status (duration six months to one year) during which they take the examinations and write a diploma paper.*

*A **graduate** is a person who obtains a diploma on completed high or higher school, faculty or art academy.*

***Master of science** is a person who has finished the postgraduate studies and defended the master thesis.*

***Specialist** is a person who has finished the postgraduate studies and defended speciality work.*

***Doctor of science** is a person who has defended a doctor's dissertation.*

Higher education institutions award academic titles as well as minimal requirements for the selection of academic staff. Universities and higher education schools can hire teachers from other higher education institution without advertising a vacancy, in line with the regulations in the field of employment.

In this Bulletin, teachers and assistants are shown by sex, mode of employment and academic degree.

The content of form, according to which the data processing is done, is based on the Statistical Program of Republika Srpska.

The basic material on education statistics is prepared and processed in Republika Srpska Institute of Statistics.

Explanation of symbols

- * corrected data
- no occurrence
- ¹⁾ footnote

1. УПИСАНИ СТУДЕНТИ ENROLLED STUDENTS

1.1. БРОЈ УСТАНОВА ВИСОКОГ ОБРАЗОВАЊА У ШКОЛСКОЈ ГОДИНИ 2005/2006. NUMBER OF HIGHER EDUCATION INSTITUTIONS IN ACADEMIC YEAR 2005/2006

	Број установа <i>Number of institutions</i>	Више школе <i>High schools</i>	Факултети <i>Faculties</i>	Академије ²⁾ <i>Academies²⁾</i>
2005/2006	64	8	51	5

1.2. БРОЈ УСТАНОВА ВИСОКОГ ОБРАЗОВАЊА, ШКОЛСКЕ ГОДИНЕ 2006/2007–2009/2010. NUMBER OF HIGHER EDUCATION INSTITUTIONS, ACADEMIC YEARS 2006/2007–2009/2010

	Број установа ³⁾ <i>Number of institutions³⁾</i>	Високе школе ⁴⁾ <i>Schools of higher education⁴⁾</i>	Универзитети / <i>Universities</i>			Вјерски факултети <i>Religious faculties</i>
			број универзитета <i>number of universities</i>	организационе јединице <i>organisational units</i>		
				факултети <i>faculties</i>	академије <i>academies</i>	
2006/2007	21	11	9	60	5	1
2007/2008	25	15	9	69	5	1
2008/2009	24	15	8	64	5	1
2009/2010	26	17	8	64	5	1

1.3. УПИСАНИ СТУДЕНТИ ПО ПОЛУ И НАЧИНУ СТУДИРАЊА, ШКОЛСКЕ ГОДИНЕ 2005/2006–2007/2008. ENROLLED STUDENTS BY SEX AND MODE OF STUDYING, ACADEMIC YEARS 2005/2006–2007/2008

	Укупно уписани <i>Total enrolment</i>		Редовни студенти <i>Full-time students</i>		Ванредни студенти <i>Part-time students</i>	
	свега <i>all</i>	женски <i>female</i>	свега <i>all</i>	женски <i>female</i>	свега <i>all</i>	женски <i>female</i>
2005/2006	27 421	15 289	19 920	11 326	7 501	3 963
2006/2007	32 969	18 115	22 191	12 585	10 778	5 530
2007/2008	35 099	19 321	26 568	14 976	8 531	4 345

1.4. УПИСАНИ СТУДЕНТИ ПО ПОЛУ И НАЧИНУ СТУДИРАЊА, ШКОЛСКЕ ГОДИНЕ 2008/2009. И 2009/2010. ENROLLED STUDENTS BY SEX AND MODE OF STUDYING, ACADEMIC YEARS 2008/2009 AND 2009/2010

	Укупно уписани <i>Total enrolment</i>		Стари програм / <i>Old program</i>				Болоњски програм / <i>Bologna-compliant program</i>			
			редовни <i>full-time</i>		ванредни <i>part-time</i>		редовни <i>full-time</i>		образовање на даљину <i>distance education</i>	
	свега <i>all</i>	женски <i>female</i>	свега <i>all</i>	женски <i>female</i>	свега <i>all</i>	женски <i>female</i>	свега <i>all</i>	женски <i>female</i>	свега <i>all</i>	женски <i>female</i>
2008/2009	41 246	23 358	12 142	7 408	3 997	2 264	22 505	12 361	2 602	1 325
2009/2010	43 928	24 799	9 091	5 653	2 720	1 704	29 236	16 035	2 881	1 407

1.5. УПИСАНИ СТУДЕНТИ ПО ПОЛУ, НАЧИНУ СТУДИРАЊА И ВРСТИ УСТАНОВЕ У ШКОЛСКОЈ ГОДИНИ 2005/2006. ENROLLED STUDENTS BY SEX, MODE OF STUDYING AND TYPE OF INSTITUTION IN ACADEMIC YEAR 2005/2006

	Укупно уписани <i>Total enrolment</i>			Више школе <i>High schools</i>			Факултети <i>Faculties</i>			Академије ²⁾ <i>Academies²⁾</i>			
	свега <i>all</i>	мушки <i>male</i>	женски <i>female</i>	свега <i>all</i>	мушки <i>male</i>	женски <i>female</i>	свега <i>all</i>	мушки <i>male</i>	женски <i>female</i>	свега <i>all</i>	мушки <i>male</i>	женски <i>female</i>	
2005/2006 свега	27 421	12 132	15 289	4 125	1 882	2 243	22 435	9 662	12 773	861	588	273	<i>all</i>
редовни	19 920	8 594	11 326	1 632	756	876	17 589	7 399	10 190	699	439	260	<i>full-time</i>
ванредни	7 501	3 538	3 963	2 493	1 126	1 367	4 846	2 263	2 583	162	149	13	<i>part-time</i>

²⁾ Укључен Православни богословски факултет у Фочи / *Including Faculty of Orthodox Theology in Foča*

³⁾ Обухваћене су све јавне и приватне високошколске установе, као и установе које имају дислоцирана одјељења у другим општинама.
Included are public and private higher education institutions as well as institutions having dislocated units in other municipalities

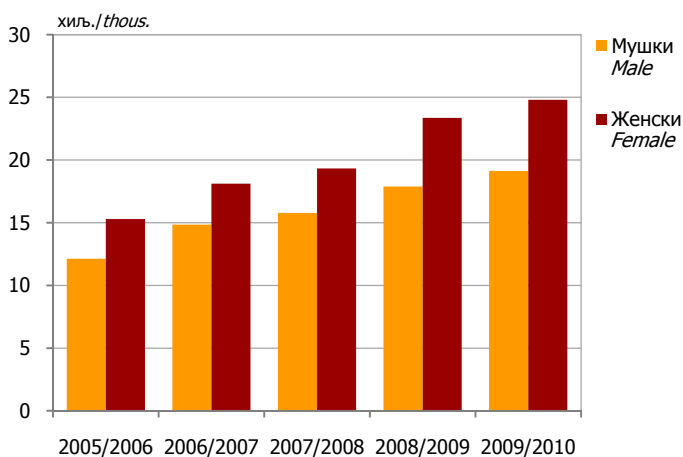
⁴⁾ Укључене су и више школе / *Included are high schools*

1.6. УПИСАНИ СТУДЕНТИ ПО ПОЛУ, НАЧИНУ СТУДИРАЊА И ВРСТИ УСТАНОВЕ, ШКОЛСКЕ ГОДИНЕ 2006/2007. И 2007/2008.
ENROLLED STUDENTS BY SEX, MODE OF STUDYING AND TYPE OF INSTITUTION, ACADEMIC YEARS 2006/2007 AND 2007/2008

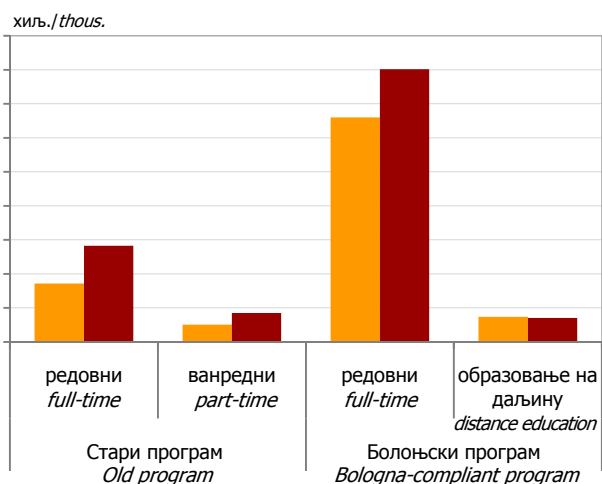
	Укупно уписани Total enrolment			Високе школе ⁴⁾ Schools of higher education ⁴⁾			Универзитети Universities			Вјерски факултети Religious faculties			
	свега all	мушки male	женски female	свега all	мушки male	женски female	свега all	мушки male	женски female	свега all	мушки male	женски female	
2006/2007 свега	32 969	14 854	18 115	5 918	3 000	2 918	26 688	11 510	15 178	363	344	19	all 2006/2007 full-time part-time
редовни	22 191	9 606	12 585	1 948	1 033	915	20 059	8 398	11 661	184	175	9	
ванредни	10 778	5 248	5 530	3 970	1 967	2 003	6 629	3 112	3 517	179	169	10	
2007/2008 свега	35 099	15 778	19 321	4 882	2 371	2 511	29 783	12 996	16 787	434	411	23	all 2007/2008 full-time part-time
редовни	26 568	11 592	14 976	2 609	1 287	1 322	23 687	10 046	13 641	272	259	13	
ванредни	8 531	4 186	4 345	2 273	1 084	1 189	6 096	2 950	3 146	162	152	10	

1.7. УПИСАНИ СТУДЕНТИ ПО ПОЛУ, НАЧИНУ СТУДИРАЊА И ВРСТИ УСТАНОВЕ, ШКОЛСКЕ ГОДИНЕ 2008/2009. И 2009/2010.
ENROLLED STUDENTS BY SEX, MODE OF STUDYING AND TYPE OF INSTITUTION, ACADEMIC YEARS 2008/2009 AND 2009/2010

	Укупно уписани Total enrolment			Високе школе ⁴⁾ Schools of higher education ⁴⁾			Универзитети Universities			Вјерски факултети Religious faculties			
	свега all	мушки male	женски female	свега all	мушки male	женски female	свега all	мушки male	женски female	свега all	мушки male	женски female	
2008/2009	41 246	17 888	23 358	5 393	2 593	2 800	35 355	14 824	20 531	498	471	27	2008/2009
Стари програм	16 139	6 467	9 672	1 411	716	695	14 435	5 477	8 958	293	274	19	Old program full-time part-time
редовни	12 142	4 734	7 408	697	381	316	11 410	4 320	7 090	35	33	2	
ванредни	3 997	1 733	2 264	714	335	379	3 025	1 157	1 868	258	241	17	
Болоњски програм	25 107	11 421	13 686	3 982	1 877	2 105	20 920	9 347	11 573	205	197	8	Bologna-compliant program full-time distance education
редовни	22 505	10 144	12 361	3 486	1 651	1 835	18 814	8 296	10 518	205	197	8	
образовање на даљину	2 602	1 277	1 325	496	226	270	2 106	1 051	1 055	-	-	-	
2009/2010	43 928	19 129	24 799	5 520	2 581	2 939	37 911	16 076	21 835	497	472	25	2009/2010
Стари програм	11 811	4 454	7 357	794	312	482	10 927	4 059	6 868	90	83	7	Old program full-time part-time
редовни	9 091	3 438	5 653	414	182	232	8 662	3 241	5 421	15	15	-	
ванредни	2 720	1 016	1 704	380	130	250	2 265	818	1 447	75	68	7	
Болоњски програм	32 117	14 675	17 442	4 726	2 269	2 457	26 984	12 017	14 967	407	389	18	Bologna-compliant program full-time distance education
редовни	29 236	13 201	16 035	4 175	2 017	2 158	24 842	10 973	13 869	219	211	8	
образовање на даљину	2 881	1 474	1 407	551	252	299	2 142	1 044	1 098	188	178	10	



Графика 1. Уписани студенти по полу, школске године 2005/2006–2009/2010.
Graphic 1. Enrolled students by sex, academic years 2005/2006–2009/2010



Графика 2. Уписани студенти по полу и начину студирања у школској години 2009/2010.
Graphic 2. Enrolled students by sex and mode of studying in academic year 2009/2010

1.8. УПИСАНИ СТУДЕНТИ ПО ПОЛУ, УНИВЕРЗИТЕТИМА И НАЧИНУ СТУДИРАЊА, ШКОЛСКЕ ГОДИНЕ 2005/2006–2007/2008.
 ENROLLED STUDENTS BY SEX, UNIVERSITY AND MODE OF STUDYING, ACADEMIC YEARS 2005/2006–2007/2008

	Укупно уписани <i>Total enrolment</i>			Редовни студенти <i>Full-time students</i>			Ванредни студенти <i>Part-time students</i>			
	свега <i>all</i>	мушки <i>male</i>	женски <i>female</i>	свега <i>all</i>	мушки <i>male</i>	женски <i>female</i>	свега <i>all</i>	мушки <i>male</i>	женски <i>female</i>	
2005/2006	27 421	12 132	15 289	19 920	8 594	11 326	7 501	3 538	3 963	2005/2006
Универзитет Бања Лука	14 720	6 321	8 399	12 451	5 346	7 105	2 269	975	1 294	University of Banja Luka
Универзитет Источно Сарајево	7 951	3 428	4 523	5 362	2 219	3 143	2 589	1 209	1 380	University of Istočno Sarajevo
Слобомир П Универзитет	695	368	327	649	344	305	46	24	22	Slobomir P University
Универзитет Синергија	326	168	158	228	120	108	98	48	50	University Sinergija
Вануниверзитетске установе	3 729	1 847	1 882	1 230	565	665	2 499	1 282	1 217	Free-standing institutions
2006/2007	32 969	14 854	18 115	22 191	9 606	12 585	10 778	5 248	5 530	2006/2007
Високе школе	5 918	3 000	2 918	1 948	1 033	915	3 970	1 967	2 003	Schools of higher education
Универзитет Бања Лука	13 159	5 256	7 903	11 933	4 862	7 071	1 226	394	832	University of Banja Luka
Универзитет Источно Сарајево	8 408	3 551	4 857	5 680	2 287	3 393	2 728	1 264	1 464	University of Istočno Sarajevo
Слобомир П Универзитет	767	381	386	681	343	338	86	38	48	Slobomir P University
Универзитет Синергија	1 131	630	501	801	433	368	330	197	133	University Sinergija
Паневропски универ. Апеирон	2 014	1 085	929	423	210	213	1 591	875	716	Pan-European Univer. Apeiron
Независни универзитет за политичке и друштвене науке	233	62	171	71	17	54	162	45	117	Independent University of Banja Luka
Универзитет за пословни инжењеринг и менаџмент	456	238	218	349	182	167	107	56	51	University of Business Engineering and Management
Универзитет примјењених наука	311	205	106	68	38	30	243	167	76	University of Applied Sciences
Универзитет за пословне студије	209	102	107	53	26	27	156	76	80	University of Business Studies
Вјерски факултети	363	344	19	184	175	9	179	169	10	Religious faculties
2007/2008	35 099	15 778	19 321	26 568	11 592	14 976	8 531	4 186	4 345	2007/2008
Високе школе	4 882	2 371	2 511	2 609	1 287	1 322	2 273	1 084	1 189	Schools of higher education
Универзитет Бања Лука	13 401	5 433	7 968	12 749	5 186	7 563	652	247	405	University of Banja Luka
Универзитет Источно Сарајево	9 214	3 850	5 364	7 153	2 976	4 177	2 061	874	1 187	University of Istočno Sarajevo
Слобомир П Универзитет	748	359	389	716	346	370	32	13	19	Slobomir P University
Универзитет Синергија	1 432	784	648	1 408	769	639	24	15	9	University Sinergija
Паневропски универ. Апеирон	2 236	1 193	1 043	533	279	254	1 703	914	789	Pan-European Univer. Apeiron
Независни универзитет за политичке и друштвене науке	317	62	255	317	62	255	-	-	-	Independent University of Banja Luka
Универзитет за пословни инжењеринг и менаџмент	409	210	199	294	157	137	115	53	62	University of Business Engineering and Management
Универзитет примјењених наука	142	87	55	48	25	23	94	62	32	University of Applied Sciences
Универзитет за пословне студије	1 884	1 018	866	469	246	223	1 415	772	643	University of Business Studies
Вјерски факултети	434	411	23	272	259	13	162	152	10	Religious faculties

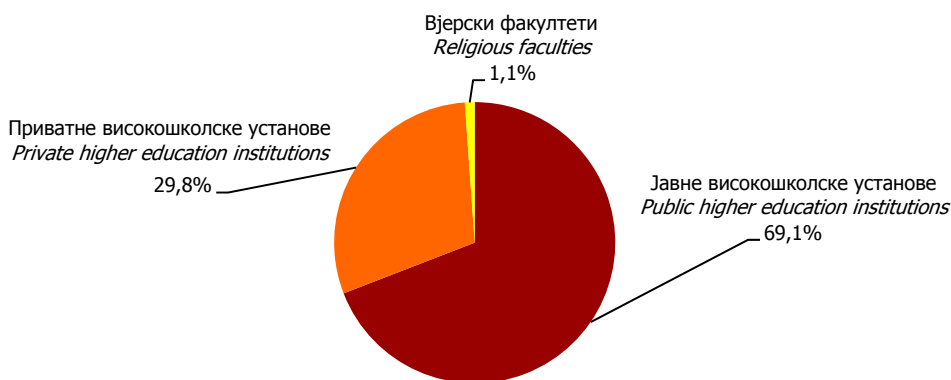
1.9. УПИСАНИ СТУДЕНТИ ПО ПОЛУ, УНИВЕРЗИТЕТИМА И НАЧИНУ СТУДИРАЊА, ШКОЛСКЕ ГОДИНЕ 2008/2009. И 2009/2010.
ENROLLED STUDENTS BY SEX, UNIVERSITY AND MODE OF STUDYING, ACADEMIC YEARS 2008/2009 AND 2009/2010

	Укупно уписани <i>Total enrolment</i>		Стари програм <i>Old program</i>				Болоњски програм <i>Bologna-compliant program</i>				
			редовни <i>full-time</i>		ванредни <i>part-time</i>		редовни <i>full-time</i>		образовање на даљину <i>distance education</i>		
	свега <i>all</i>	женски <i>female</i>	свега <i>all</i>	женски <i>female</i>	свега <i>all</i>	женски <i>female</i>	свега <i>all</i>	женски <i>female</i>	свега <i>all</i>	женски <i>female</i>	
2008/2009	41 246	23 358	12 142	7 408	3 997	2 264	22 505	12 361	2 602	1 325	2008/2009
Високе школе	5 393	2 800	697	316	714	379	3 486	1 835	496	270	<i>Schools of higher education</i>
Универзитет Бања Лука	15 814	9 660	6 925	4 424	757	544	8 132	4 692	-	-	<i>University Banja Luka</i>
Универзитет Источно Сарајево	10 826	6 469	3 387	2 045	2 058	1 227	5 381	3 197	-	-	<i>University Istočno Sarajevo</i>
Слободмир П Универзитет	897	455	415	232	5	2	477	221	-	-	<i>Slobomir P University</i>
Универзитет Синергија	2 037	898	550	317	57	14	1 430	567	-	-	<i>University Sinergija</i>
Паневропски универзитет Апеирон	3 125	1 515	16	8	38	23	965	429	2 106	1 055	<i>Pan-European University Apeiron</i>
Независни универзитет Бања Лука	542	443	4	4	6	3	532	436	-	-	<i>Independent University Banja Luka</i>
Универзитет за пословни инжењеринг и менаџмент	490	285	18	11	25	13	447	261	-	-	<i>University of Business Engineering and Management</i>
Универзитет за пословне студије	1 624	806	95	49	79	42	1 450	715	-	-	<i>University of Business Studies</i>
Вјерски факултети	498	27	35	2	258	17	205	8	-	-	<i>Religious faculties</i>
2009/2010	43 928	24 799	9 091	5 653	2 720	1 704	29 236	16 035	2 881	1 407	2009/2010
Високе школе	5 520	2 939	414	232	380	250	4 175	2 158	551	299	<i>Schools of higher education</i>
Универзитет Бања Лука	17 035	10 417	5 595	3 605	567	400	10 873	6 412	-	-	<i>University Banja Luka</i>
Универзитет Источно Сарајево	11 269	6 662	2 503	1 472	1 674	1 033	7 092	4 157	-	-	<i>University Istočno Sarajevo</i>
Слободмир П Универзитет	1 106	540	358	200	10	6	738	334	-	-	<i>Slobomir P University</i>
Универзитет Синергија	2 243	1 000	190	135	14	8	2 039	857	-	-	<i>University Sinergija</i>
Паневропски универзитет Апеирон	3 004	1 480	11	7	-	-	851	375	2 142	1 098	<i>Pan-European University Apeiron</i>
Независни универзитет Бања Лука	624	492	-	-	-	-	624	492	-	-	<i>Independent University Banja Luka</i>
Универзитет за пословни инжењеринг и менаџмент	490	260	5	2	-	-	485	258	-	-	<i>University of Business Engineering and Management</i>
Универзитет за пословне студије	2 140	984	-	-	-	-	2 140	984	-	-	<i>University of Business Studies</i>
Вјерски факултети ⁵⁾	497	25	15	-	75	7	219	8	188	10	<i>Religious faculties⁵⁾</i>

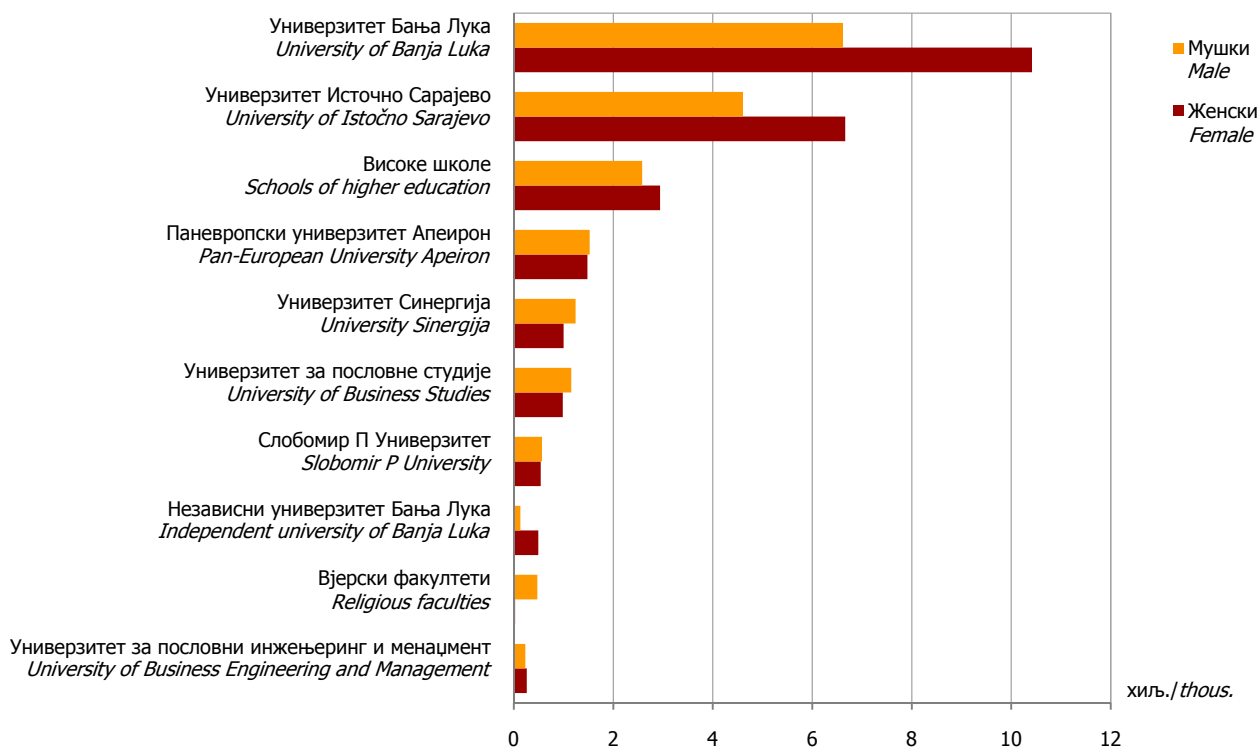
⁵⁾ Закон о високом образовању (Службени гласник Републике Српске бр. 85/06 и 30/07) се не односи на вјерске високошколске установе.
The Law on higher education (The Official Gazette of Republika Srpska No 85/06 and 30/07) does not apply to the religious higher education institutions.



Графика 3. Уписани студенти према врсти установе у школској години 2009/2010.
Graphic 3. Enrolled students by type of institution in academic year 2009/2010



Графика 4. Уписани студенти према облику својине високошколске установе у школској години 2009/2010.
Graphic 4. Enrolled students by type of ownership of higher education institution in academic year 2009/2010



Графика 5. Уписани студенти према полу и врсти установе у школској години 2009/2010.
Graphic 5. Enrolled students by sex and type of institution in academic year 2009/2010

1.10. УПИСАНИ СТУДЕНТИ ПО ПОЛУ И НАЧИНУ ФИНАНСИРАЊА У ШКОЛСКОЈ ГОДИНИ 2009/2010.
ENROLLED STUDENTS BY SEX AND MODE OF FINANCING IN 2009/2010 ACADEMIC YEAR

	Начин студирања	Укупно уписани <i>Total enrolment</i>		Начин финансирања <i>Mode of financing</i>				Mode of studying	
				финансирање из буџета <i>financing from budget</i>		самофинансирање <i>self-financing</i>			
		свега <i>all</i>	женски <i>female</i>	свега <i>all</i>	женски <i>female</i>	свега <i>all</i>	женски <i>female</i>		
УКУПНО	свега	43 928	24 799	14 053	8 468	29 875	16 331	<i>all</i>	<i>TOTAL</i>
Стари програм	редовни	9 091	5 653	4 222	2 642	4 869	3 011	<i>full-time</i>	<i>Old program</i>
	ванредни	2 720	1 704	-	-	2 720	1 704	<i>part-time</i>	
Болоњски програм	редовни	29 236	16 035	9 831	5 826	19 405	10 209	<i>full-time</i>	<i>Bologna-compliant program</i>
	ОД ⁶⁾	2 881	1 407	-	-	2 881	1 407	<i>DE⁶⁾</i>	
ВИСОКЕ ШКОЛЕ	свега	5 520	2 939	653	389	4 867	2 550	<i>all</i>	<i>SCHOOLS OF HIGHER EDUCATION</i>
Стари програм	редовни	414	232	141	102	273	130	<i>full-time</i>	<i>Old program</i>
	ванредни	380	250	-	-	380	250	<i>part-time</i>	
Болоњски програм	редовни	4 175	2 158	512	287	3 663	1 871	<i>full-time</i>	<i>Bologna-compliant program</i>
	ОД	551	299	-	-	551	299	<i>DE</i>	
УНИВЕРЗИТЕТИ	свега	37 911	21 835	13 228	8 071	24 683	13 764	<i>all</i>	<i>UNIVERSITIES</i>
Стари програм	редовни	8 662	5 421	4 079	2 540	4 583	2 881	<i>full-time</i>	<i>Old program</i>
	ванредни	2 265	1 447	-	-	2 265	1 447	<i>part-time</i>	
Болоњски програм	редовни	24 842	13 869	9 149	5 531	15 693	8 338	<i>full-time</i>	<i>Bologna-compliant program</i>
	ОД	2 142	1 098	-	-	2 142	1 098	<i>DE</i>	
УНИВЕРЗИТЕТ БАЊА ЛУКА	свега	17 035	10 417	8 020	4 902	9 015	5 515	<i>all</i>	<i>UNIVERSITY OF BANJA LUKA</i>
Стари програм	редовни	5 595	3 605	2 592	1 655	3 003	1 950	<i>full-time</i>	<i>Old program</i>
	ванредни	567	400	-	-	567	400	<i>part-time</i>	
Болоњски програм	редовни	10 873	6 412	5 428	3 247	5 445	3 165	<i>full-time</i>	<i>Bologna-compliant program</i>
	ОД	-	-	-	-	-	-	<i>DE</i>	
Факултети	свега	16 636	10 227	7 750	4 762	8 886	5 465	<i>all</i>	<i>Faculties</i>
Стари програм	редовни	5 472	3 543	2 527	1 620	2 945	1 923	<i>full-time</i>	<i>Old program</i>
	ванредни	567	400	-	-	567	400	<i>part-time</i>	
Болоњски програм	редовни	10 597	6 284	5 223	3 142	5 374	3 142	<i>full-time</i>	<i>Bologna-compliant program</i>
	ОД	-	-	-	-	-	-	<i>DE</i>	
Академије	свега	399	190	270	140	129	50	<i>all</i>	<i>Academies</i>
Стари програм	редовни	123	62	65	35	58	27	<i>full-time</i>	<i>Old program</i>
	ванредни	-	-	-	-	-	-	<i>part-time</i>	
Болоњски програм	редовни	276	128	205	105	71	23	<i>full-time</i>	<i>Bologna-compliant program</i>
	ОД	-	-	-	-	-	-	<i>DE</i>	
УНИВЕРЗИТЕТ ИСТОЧНО САРАЈЕВО	свега	11 269	6 662	5 208	3 169	6 061	3 493	<i>all</i>	<i>UNIVERSITY OF ISTOČNO SARAJEVO</i>
Стари програм	редовни	2 503	1 472	1 487	885	1 016	587	<i>full-time</i>	<i>Old program</i>
	ванредни	1 674	1 033	-	-	1 674	1 033	<i>part-time</i>	
Болоњски програм	редовни	7 092	4 157	3 721	2 284	3 371	1 873	<i>full-time</i>	<i>Bologna-compliant program</i>
	ОД	-	-	-	-	-	-	<i>DE</i>	
Факултети	свега	10 966	6 513	4 979	3 054	5 987	3 459	<i>all</i>	<i>Faculties</i>
Стари програм	редовни	2 391	1 422	1 399	843	992	579	<i>full-time</i>	<i>Old program</i>
	ванредни	1 674	1 033	-	-	1 674	1 033	<i>part-time</i>	
Болоњски програм	редовни	6 901	4 058	3 580	2 211	3 321	1 847	<i>full-time</i>	<i>Bologna-compliant program</i>
	ОД	-	-	-	-	-	-	<i>DE</i>	
Академије	свега	303	149	229	115	74	34	<i>all</i>	<i>Academies</i>
Стари програм	редовни	112	50	88	42	24	8	<i>full-time</i>	<i>Old program</i>
	ванредни	-	-	-	-	-	-	<i>part-time</i>	
Болоњски програм	редовни	191	99	141	73	50	26	<i>full-time</i>	<i>Bologna-compliant program</i>
	ОД	-	-	-	-	-	-	<i>DE</i>	

⁶⁾ образовање на даљину / *distance education*

1.10. УПИСАНИ СТУДЕНТИ ПО ПОЛУ И НАЧИНУ ФИНАНСИРАЊА У ШКОЛСКОЈ ГОДИНИ 2009/2010.
 ENROLLED STUDNETS BY SEX AND MODE OF FINANCING IN ACADEMIC YEAR 2009/2010

(наставак—continued)

	Начин студирања	Укупно уписани <i>Total enrolment</i>		Начин финансирања <i>Mode of financing</i>				<i>Mode of studying</i>	
				финансирање из буџета <i>financing from budget</i>		самофинансирање <i>self-financing</i>			
		свега <i>all</i>	женски <i>female</i>	свега <i>all</i>	женски <i>female</i>	свега <i>all</i>	женски <i>female</i>		
СЛОБОМИР П УНИВЕРЗИТЕТ	свега	1 106	540	-	-	1 106	540	<i>all</i>	<i>SLOBOMIR P UNIVERSITY</i>
Стари програм	редовни	358	200	-	-	358	200	<i>full-time</i>	<i>Old program</i>
	ванредни	10	6	-	-	10	6	<i>part-time</i>	
Болоњски програм	редовни	738	334	-	-	738	334	<i>full-time</i>	<i>Bologna-compliant program</i>
	ОД	-	-	-	-	-	-	<i>DE</i>	
Факултети	свега	918	464	-	-	918	464	<i>all</i>	<i>Faculties</i>
Стари програм	редовни	303	175	-	-	303	175	<i>full-time</i>	<i>Old program</i>
	ванредни	10	6	-	-	10	6	<i>part-time</i>	
Болоњски програм	редовни	605	283	-	-	605	283	<i>full-time</i>	<i>Bologna-compliant program</i>
	ОД	-	-	-	-	-	-	<i>DE</i>	
Академије	свега	188	76	-	-	188	76	<i>all</i>	<i>Academies</i>
Стари програм	редовни	55	25	-	-	55	25	<i>full-time</i>	<i>Old program</i>
	ванредни	-	-	-	-	-	-	<i>part-time</i>	
Болоњски програм	редовни	133	51	-	-	133	51	<i>full-time</i>	<i>Bologna-compliant program</i>
	ОД	-	-	-	-	-	-	<i>DE</i>	
УНИВЕРЗИТЕТ СИНЕРГИЈА	свега	2 243	1000	-	-	2 243	1 000	<i>all</i>	<i>UNIVERSITY SINERGIIA</i>
Стари програм	редовни	190	135	-	-	190	135	<i>full-time</i>	<i>Old program</i>
	ванредни	14	8	-	-	14	8	<i>part-time</i>	
Болоњски програм	редовни	2 039	857	-	-	2 039	857	<i>full-time</i>	<i>Bologna-compliant program</i>
	ОД	-	-	-	-	-	-	<i>DE</i>	
Факултети	свега	2 243	1 000	-	-	2 243	1 000	<i>all</i>	<i>Faculties</i>
Стари програм	редовни	190	135	-	-	190	135	<i>full-time</i>	<i>Old program</i>
	ванредни	14	8	-	-	14	8	<i>part-time</i>	
Болоњски програм	редовни	2 039	857	-	-	2 039	857	<i>full-time</i>	<i>Bologna-compliant program</i>
	ОД	-	-	-	-	-	-	<i>DE</i>	
Академије	свега	-	-	-	-	-	-	<i>all</i>	<i>Academies</i>
Стари програм	редовни	-	-	-	-	-	-	<i>full-time</i>	<i>Old program</i>
	ванредни	-	-	-	-	-	-	<i>part-time</i>	
Болоњски програм	редовни	-	-	-	-	-	-	<i>full-time</i>	<i>Bologna-compliant program</i>
	ОД	-	-	-	-	-	-	<i>DE</i>	
ПАНЕВРОПСКИ УНИВЕРЗИТЕТ АПЕИРОН	свега	3 004	1 480	-	-	3 004	1 480	<i>all</i>	<i>PAN-EUROPEAN UNIVERSITY APEIRON</i>
Стари програм	редовни	11	7	-	-	11	7	<i>full-time</i>	<i>Old program</i>
	ванредни	-	-	-	-	-	-	<i>part-time</i>	
Болоњски програм	редовни	851	375	-	-	851	375	<i>full-time</i>	<i>Bologna-compliant program</i>
	ОД	2 142	1 098	-	-	2 142	1 098	<i>DE</i>	
Факултети	свега	3 004	1 480	-	-	3 004	1 480	<i>all</i>	<i>Faculties</i>
Стари програм	редовни	11	7	-	-	11	7	<i>full-time</i>	<i>Old program</i>
	ванредни	-	-	-	-	-	-	<i>part-time</i>	
Болоњски програм	редовни	851	375	-	-	851	375	<i>full-time</i>	<i>Bologna-compliant program</i>
	ОД	2 142	1 098	-	-	2 142	1 098	<i>DE</i>	
Академије	свега	-	-	-	-	-	-	<i>all</i>	<i>Academies</i>
Стари програм	редовни	-	-	-	-	-	-	<i>full-time</i>	<i>Old program</i>
	ванредни	-	-	-	-	-	-	<i>part-time</i>	
Болоњски програм	редовни	-	-	-	-	-	-	<i>full-time</i>	<i>Bologna-compliant program</i>
	ОД	-	-	-	-	-	-	<i>DE</i>	

1.10. УПИСАНИ СТУДЕНТИ ПО ПОЛУ И НАЧИНУ ФИНАНСИРАЊА У ШКОЛСКОЈ ГОДИНИ 2009/2010.
ENROLLED STUDENTS BY SEX AND MODE OF FINANCING IN ACADEMIC YEAR 2009/2010

(наставак—continued)

	Начин студирања	Укупно уписани <i>Total enrolment</i>		Начин финансирања <i>Mode of financing</i>				Mode of studying	
				финансирање из буџета <i>financing from budget</i>		самофинансирање <i>self-financing</i>			
		свега <i>all</i>	женски <i>female</i>	свега <i>all</i>	женски <i>female</i>	свега <i>all</i>	женски <i>female</i>		
НЕЗАВИСНИ УНИВЕРЗИТЕТ БАЊА ЛУКА	свега	624	492	-	-	624	492	<i>all</i>	<i>INDEPENDENT UNIVERSITY OF BANJA LUKA</i>
Стари програм	редовни	-	-	-	-	-	-	<i>full-time</i>	<i>Old program</i>
	ванредни	-	-	-	-	-	-	<i>part-time</i>	
Болоњски програм	редовни	624	492	-	-	624	492	<i>full-time</i>	<i>Bologna-compliant program</i>
	ОД	-	-	-	-	-	-	<i>DE</i>	
Факултети	свега	624	492	-	-	624	492	<i>all</i>	<i>Faculties</i>
Стари програм	редовни	-	-	-	-	-	-	<i>full-time</i>	<i>Old program</i>
	ванредни	-	-	-	-	-	-	<i>part-time</i>	
Болоњски програм	редовни	624	492	-	-	624	492	<i>full-time</i>	<i>Bologna-compliant program</i>
	ОД	-	-	-	-	-	-	<i>DE</i>	
Академије	свега	-	-	-	-	-	-	<i>all</i>	<i>Academies</i>
Стари програм	редовни	-	-	-	-	-	-	<i>full-time</i>	<i>Old program</i>
	ванредни	-	-	-	-	-	-	<i>part-time</i>	
Болоњски програм	редовни	-	-	-	-	-	-	<i>full-time</i>	<i>Bologna-compliant program</i>
	ОД	-	-	-	-	-	-	<i>DE</i>	
УНИВЕРЗИТЕТ ЗА ПОСЛОВНИ ИНЖЕЊЕРИНГ И МЕНАџМЕНТ	свега	490	260	-	-	490	260	<i>all</i>	<i>UNIVERSITY OF BUSINESS ENGINEERING AND MANAGEMENT</i>
Стари програм	редовни	5	2	-	-	5	2	<i>full-time</i>	<i>Old program</i>
	ванредни	-	-	-	-	-	-	<i>part-time</i>	
Болоњски програм	редовни	485	258	-	-	485	258	<i>full-time</i>	<i>Bologna-compliant program</i>
	ОД	-	-	-	-	-	-	<i>DE</i>	
Факултети	свега	490	260	-	-	490	260	<i>all</i>	<i>Faculties</i>
Стари програм	редовни	5	2	-	-	5	2	<i>full-time</i>	<i>Old program</i>
	ванредни	-	-	-	-	-	-	<i>part-time</i>	
Болоњски програм	редовни	485	258	-	-	485	258	<i>full-time</i>	<i>Bologna-compliant program</i>
	ОД	-	-	-	-	-	-	<i>DE</i>	
Академије	свега	-	-	-	-	-	-	<i>all</i>	<i>Academies</i>
Стари програм	редовни	-	-	-	-	-	-	<i>full-time</i>	<i>Old program</i>
	ванредни	-	-	-	-	-	-	<i>part-time</i>	
Болоњски програм	редовни	-	-	-	-	-	-	<i>full-time</i>	<i>Bologna-compliant program</i>
	ОД	-	-	-	-	-	-	<i>DE</i>	
УНИВЕРЗИТЕТ ЗА ПОСЛОВНЕ СТУДИЈЕ	свега	2 140	984	-	-	2 140	984	<i>all</i>	<i>UNIVERSITY OF BUSINESS STUDIES</i>
Стари програм	редовни	-	-	-	-	-	-	<i>full-time</i>	<i>Old program</i>
	ванредни	-	-	-	-	-	-	<i>part-time</i>	
Болоњски програм	редовни	2 140	984	-	-	2 140	984	<i>full-time</i>	<i>Bologna-compliant program</i>
	ОД	-	-	-	-	-	-	<i>DE</i>	
Факултети	свега	2 140	984	-	-	2 140	984	<i>all</i>	<i>Faculties</i>
Стари програм	редовни	-	-	-	-	-	-	<i>full-time</i>	<i>Old program</i>
	ванредни	-	-	-	-	-	-	<i>part-time</i>	
Болоњски програм	редовни	2 140	984	-	-	2 140	984	<i>full-time</i>	<i>Bologna-compliant program</i>
	ОД	-	-	-	-	-	-	<i>DE</i>	
Академије	свега	-	-	-	-	-	-	<i>all</i>	<i>Academies</i>
Стари програм	редовни	-	-	-	-	-	-	<i>full-time</i>	<i>Old program</i>
	ванредни	-	-	-	-	-	-	<i>part-time</i>	
Болоњски програм	редовни	-	-	-	-	-	-	<i>full-time</i>	<i>Bologna-compliant program</i>
	ОД	-	-	-	-	-	-	<i>DE</i>	

1.10. УПИСАНИ СТУДЕНТИ ПО ПОЛУ И НАЧИНУ ФИНАНСИРАЊА У ШКОЛСКОЈ ГОДИНИ 2009/2010.
ENROLLED STUDENTS BY SEX AND MODE OF FINANCING IN ACADEMIC YEAR 2009/2010

(наставак—continued)

	Начин студирања	Укупно уписани <i>Total enrolment</i>		Начин финансирања <i>Mode of financing</i>				Mode of studying	
				финансирање из буџета <i>financing from budget</i>		самофинансирање <i>self-financing</i>			
		свега <i>all</i>	женски <i>female</i>	свега <i>all</i>	женски <i>female</i>	свега <i>all</i>	женски <i>female</i>		
ВЈЕРСКИ ФАКУЛТЕТИ ⁵⁾	свега	497	25	172	8	325	17	<i>all</i>	<i>RELIGIOUS FACULTIES⁵⁾</i>
Стари програм	редовни	15	-	2	-	13	-	<i>full-time</i>	<i>Old program</i>
	ванредни	75	7	-	-	75	7	<i>part-time</i>	
Болоњски програм	редовни	219	8	170	8	49	-	<i>full-time</i>	<i>Bologna-compliant program</i>
	ОД	188	10	-	-	188	10	<i>DE</i>	
Православни богословски факултет	свега	497	25	172	8	325	17	<i>all</i>	<i>Faculty of Orthodox Theology</i>
Стари програм	редовни	15	-	2	-	13	-	<i>full-time</i>	<i>Old program</i>
	ванредни	75	7	-	-	75	7	<i>part-time</i>	
Болоњски програм	редовни	219	8	170	8	49	-	<i>full-time</i>	<i>Bologna-compliant program</i>
	ОД	188	10	-	-	188	10	<i>DE</i>	

1.11. УПИСАНИ СТУДЕНТИ ПО ПОЛУ И НАУЧНИМ ОБЛАСТИМА
ENROLLED STUDENTS BY SEX AND FIELD OF STUDY

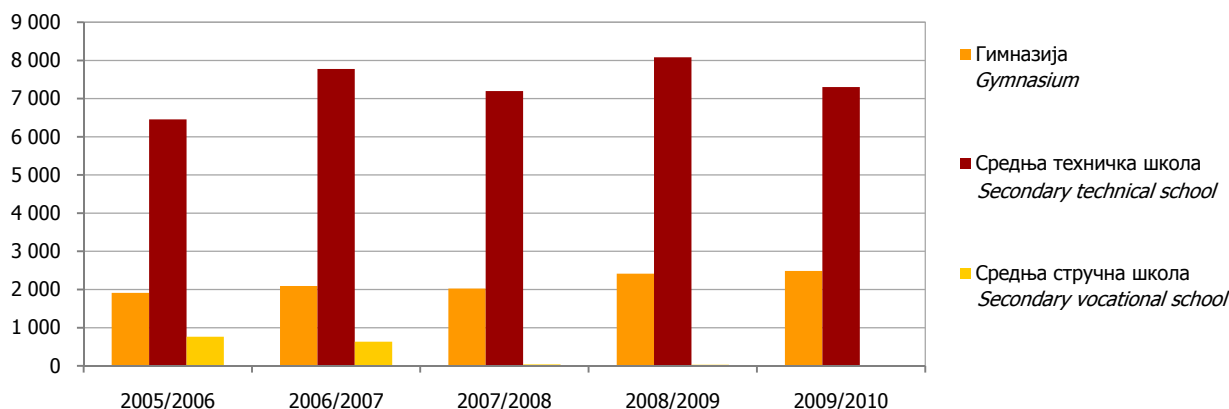
Научна област		2005/2006	2006/2007	2007/2008	2008/2009	2009/2010	Field of study
УКУПНО	свега	27 421	32 969	35 099	41 246	43 928	<i>all TOTAL</i>
	мушки	12 132	14 854	15 778	17 888	19 129	<i>male</i>
	женски	15 289	18 115	19 321	23 358	24 799	<i>female</i>
Природне науке	свега	837	856	826	1 234	1 407	<i>all Natural Sciences</i>
	мушки	330	353	360	477	526	<i>male</i>
	женски	507	503	466	757	881	<i>female</i>
Техничко-технолошке науке	свега	3 691	3 952	3 979	4 564	5 201	<i>all Technical and Technological Sciences</i>
	мушки	2 479	2 611	2 592	3 001	3 355	<i>male</i>
	женски	1 212	1 341	1 387	1 563	1 846	<i>female</i>
Медицинске науке	свега	2 831	3 234	3 699	4 293	4 809	<i>all Medical Sciences</i>
	мушки	784	916	1 059	1 174	1 279	<i>male</i>
	женски	2 047	2 318	2 640	3 119	3 530	<i>female</i>
Биотехничке науке	свега	1 165	1 209	1 309	1 631	1 812	<i>all Biotechnical Sciences</i>
	мушки	789	814	893	1 068	1 193	<i>male</i>
	женски	376	395	416	563	619	<i>female</i>
Друштвене науке	свега	18 088	22 822	24 269	28 264	29 400	<i>all Social Sciences</i>
	мушки	7 194	9 540	10 169	11 315	11 878	<i>male</i>
	женски	10 894	13 282	14 100	16 949	17 522	<i>female</i>
Хуманистичке науке	свега	809	896	1 017	1 260	1 299	<i>all Humanities</i>
	мушки	556	620	705	853	898	<i>male</i>
	женски	253	276	312	407	401	<i>female</i>

1.12. СТУДЕНТИ КОЈИ СЕ УПИСУЈУ ПРВИ ПУТ НА ПРВУ ГОДИНУ СТУДИЈА ПРЕМА ПРЕТХОДНО ЗАВРШЕНОЈ СРЕДЊОЈ ШКОЛИ, ШКОЛСКЕ ГОДИНЕ 2005/2006–2007/2008.
FIRST-TIME FIRST-YEAR STUDENTS BY PREVIOUSLY COMPLETED SECONDARY SCHOOL, ACADEMIC YEARS 2005/2006 – 2007/2008

	Укупно <i>Total</i>	Претходно завршена средња школа <i>Previously completed secondary school</i>					
		гимназија <i>gymnasium</i>	средња техничка школа <i>secondary technical school</i>	средња стручна школа <i>secondary vocational school</i>	непозната школа <i>unknown school</i>		
2005/2006 свега	9 134	1 912	6 457	763	2	<i>all</i>	<i>2005/2006</i>
редовни	6 194	1 479	4 341	372	2	<i>full-time</i>	
ванредни	2 940	433	2 116	391	-	<i>part-time</i>	
2006/2007 свега	10 508	2 093	7 777	634	4	<i>all</i>	<i>2006/2007</i>
редовни	6 553	1 585	4 717	250	1	<i>full-time</i>	
ванредни	3 955	508	3 060	384	3	<i>part-time</i>	
2007/2008 свега	9 260	2 024	7 197	39	-	<i>all</i>	<i>2007/2008</i>
редовни	8 115	1 884	6 198	33	-	<i>full-time</i>	
ванредни	1 145	140	999	6	-	<i>part-time</i>	

1.13. СТУДЕНТИ КОЈИ СЕ УПИСУЈУ ПРВИ ПУТ НА ПРВУ ГОДИНУ СТУДИЈА ПРЕМА ПРЕТХОДНО ЗАВРШЕНОЈ СРЕДЊОЈ ШКОЛИ, ШКОЛСКЕ ГОДИНЕ 2008/2009. И 2009/2010.
FIRST-TIME FIRST-YEAR STUDENTS BY PREVIOUSLY COMPLETED SECONDARY SCHOOL, ACADEMIC YEARS 2008/2009 AND 2009/2010

	Укупно <i>Total</i>	Претходно завршена средња школа <i>Previously completed secondary school</i>					
		гимназија <i>gymnasium</i>	средња техничка школа <i>secondary technical school</i>	средња стручна школа <i>secondary vocational school</i>	непозната школа <i>unknown school</i>		
2008/2009	10 463	2 397	8 037	29	-		<i>2008/2009</i>
Стари програм	31	3	27	1	-		<i>Old program</i>
редовни	-	-	-	-	-		<i>full-time</i>
ванредни	31	3	27	1	-		<i>part-time</i>
Болоњски програм	10 432	2 394	8 010	28	-		<i>Bologna-compliant program</i>
редовни	9 602	2 272	7 302	28	-		<i>full-time</i>
образовање на даљину	830	122	708	-	-		<i>distance education</i>
2009/2010	9 796	2 487	7 303	6	-		<i>2009/2010</i>
Стари програм	-	-	-	-	-		<i>Old program</i>
редовни	-	-	-	-	-		<i>full-time</i>
ванредни	-	-	-	-	-		<i>part-time</i>
Болоњски програм	9 796	2 487	7 303	6	-		<i>Bologna-compliant program</i>
редовни	9 103	2 391	6 706	6	-		<i>full-time</i>
образовање на даљину	693	96	597	-	-		<i>distance education</i>



Графика 6. Студенти који се уписују први пут на прву годину студија према претходно завршеној средњој школи
Graphic 6. First-time first-year students by previously completed secondary school

2. УПИСАНИ СТУДЕНТИ У ШКОЛСКОЈ ГОДИНИ 2009/2010.
 STUDENTS ENROLLED IN ACADEMIC YEAR 2009/2010

 2.1. УПИСАНИ СТУДЕНТИ ПО ПОЛУ И НАЧИНУ СТУДИРАЊА У ШКОЛСКОЈ ГОДИНИ 2009/2010.
 ENROLLED STUDENTS BY SEX AND MODE OF STUDYING IN ACADEMIC YEAR 2009/2010

	Начин студирања	Укупно уписани <i>Total enrolment</i>	Мушки <i>Male</i>	Женски <i>Female</i>	Mode of studying	
УКУПНО	свега	43 928	19 129	24 799	<i>all</i>	<i>TOTAL</i>
Стари програм	редовни	9 091	3 438	5 653	<i>full-time</i>	<i>Old program</i>
	ванредни	2 720	1 016	1 704	<i>part-time</i>	
Болоњски програм	редовни	29 236	13 201	16 035	<i>full-time</i>	<i>Bologna-compliant program</i>
	образовање на даљину	2 881	1 474	1 407	<i>distance education</i>	
ВИСОКЕ ШКОЛЕ	свега	5 520	2 581	2 939	<i>all</i>	<i>SCHOOLS OF HIGHER EDUCATION</i>
Стари програм	редовни	414	182	232	<i>full-time</i>	<i>Old program</i>
	ванредни	380	130	250	<i>part-time</i>	
Болоњски програм	редовни	4 175	2 017	2 158	<i>full-time</i>	<i>Bologna-compliant program</i>
	образовање на даљину	551	252	299	<i>distance education</i>	
УНИВЕРЗИТЕТИ	свега	37 911	16 076	21 835	<i>all</i>	<i>UNIVERSITIES</i>
Стари програм	редовни	8 662	3241	5 421	<i>full-time</i>	<i>Old program</i>
	ванредни	2 265	818	1 447	<i>part-time</i>	
Болоњски програм	редовни	24 842	10 973	13 869	<i>full-time</i>	<i>Bologna-compliant program</i>
	образовање на даљину	2 142	1 044	1 098	<i>distance education</i>	
УНИВЕРЗИТЕТ БАЊА ЛУКА	свега	17 035	6 618	10 417	<i>all</i>	<i>UNIVERSITY OF BANJA LUKA</i>
Стари програм	редовни	5 595	1 990	3 605	<i>full-time</i>	<i>Old program</i>
	ванредни	567	167	400	<i>part-time</i>	
Болоњски програм	редовни	10 873	4 461	6 412	<i>full-time</i>	<i>Bologna-compliant program</i>
	образовање на даљину	-	-	-	<i>distance education</i>	
Факултети	свега	16 636	6 409	10 227	<i>all</i>	<i>Faculties</i>
Стари програм	редовни	5 472	1929	3 543	<i>full-time</i>	<i>Old program</i>
	ванредни	567	167	400	<i>part-time</i>	
Болоњски програм	редовни	10 597	4 313	6 284	<i>full-time</i>	<i>Bologna-compliant program</i>
	образовање на даљину	-	-	-	<i>distance education</i>	
Академије	свега	399	209	190	<i>all</i>	<i>Academies</i>
Стари програм	редовни	123	61	62	<i>full-time</i>	<i>Old program</i>
	ванредни	-	-	-	<i>part-time</i>	
Болоњски програм	редовни	276	148	128	<i>full-time</i>	<i>Bologna-compliant program</i>
	образовање на даљину	-	-	-	<i>distance education</i>	
УНИВЕРЗИТЕТ ИСТОЧНО САРАЈЕВО	свега	11 269	4 607	6 662	<i>all</i>	<i>UNIVERSITY OF ISTOČNO SARAJEVO</i>
Стари програм	редовни	2 503	1 031	1 472	<i>full-time</i>	<i>Old program</i>
	ванредни	1 674	641	1 033	<i>part-time</i>	
Болоњски програм	редовни	7 092	2 935	4 157	<i>full-time</i>	<i>Bologna-compliant program</i>
	образовање на даљину	-	-	-	<i>distance education</i>	
Факултети	свега	10 966	4 453	6 513	<i>all</i>	<i>Faculties</i>
Стари програм	редовни	2 391	969	1 422	<i>full-time</i>	<i>Old program</i>
	ванредни	1 674	641	1 033	<i>part-time</i>	
Болоњски програм	редовни	6 901	2 843	4 058	<i>full-time</i>	<i>Bologna-compliant program</i>
	образовање на даљину	-	-	-	<i>distance education</i>	
Академије	свега	303	154	149	<i>all</i>	<i>Academies</i>
Стари програм	редовни	112	62	50	<i>full-time</i>	<i>Old program</i>
	ванредни	-	-	-	<i>part-time</i>	
Болоњски програм	редовни	191	92	99	<i>full-time</i>	<i>Bologna-compliant program</i>
	образовање на даљину	-	-	-	<i>distance education</i>	

2.1. УПИСАНИ СТУДЕНТИ ПО ПОЛУ И НАЧИНУ СТУДИРАЊА У ШКОЛСКОЈ ГОДИНИ 2009/2010.
ENROLLED STUDENTS BY SEX AND MODE OF STUDYING IN ACADEMIC YEAR 2009/2010

(наставак--continued)

	Начин студирања	Укупно уписани <i>Total enrolment</i>	Мушки <i>Male</i>	Женски <i>Female</i>	<i>Mode of studying</i>	
СЛОБОМИР П УНИВЕРЗИТЕТ	свега	1 106	566	540	<i>all</i>	<i>SLOBOMIR P UNIVERSITY</i>
Стари програм	редовни	358	158	200	<i>full-time</i>	<i>Old program</i>
	ванредни	10	4	6	<i>part-time</i>	
Болоњски програм	редовни	738	404	334	<i>full-time</i>	<i>Bologna-compliant program</i>
	образовање на даљину	-	-	-	<i>distance education</i>	
Факултети	свега	918	454	464	<i>all</i>	<i>Faculties</i>
Стари програм	редовни	303	128	175	<i>full-time</i>	<i>Old program</i>
	ванредни	10	4	6	<i>part-time</i>	
Болоњски програм	редовни	605	322	283	<i>full-time</i>	<i>Bologna-compliant program</i>
	образовање на даљину	-	-	-	<i>distance education</i>	
Академије	свега	188	112	76	<i>all</i>	<i>Academies</i>
Стари програм	редовни	55	30	25	<i>full-time</i>	<i>Old program</i>
	ванредни	-	-	-	<i>part-time</i>	
Болоњски програм	редовни	133	82	51	<i>full-time</i>	<i>Bologna-compliant program</i>
	образовање на даљину	-	-	-	<i>distance education</i>	
УНИВЕРЗИТЕТ СИНЕРГИЈА	свега	2 243	1 243	1 000	<i>all</i>	<i>UNIVERSITY SINERGIJA</i>
Стари програм	редовни	190	55	135	<i>full-time</i>	<i>Old program</i>
	ванредни	14	6	8	<i>part-time</i>	
Болоњски програм	редовни	2 039	1 182	857	<i>full-time</i>	<i>Bologna-compliant program</i>
	образовање на даљину	-	-	-	<i>distance education</i>	
Факултети	свега	2 243	1 243	1 000	<i>all</i>	<i>Faculties</i>
Стари програм	редовни	190	55	135	<i>full-time</i>	<i>Old program</i>
	ванредни	14	6	8	<i>part-time</i>	
Болоњски програм	редовни	2 039	1 182	857	<i>full-time</i>	<i>Bologna-compliant program</i>
	образовање на даљину	-	-	-	<i>distance education</i>	
Академије	свега	-	-	-	<i>all</i>	<i>Academies</i>
Стари програм	редовни	-	-	-	<i>full-time</i>	<i>Old program</i>
	ванредни	-	-	-	<i>part-time</i>	
Болоњски програм	редовни	-	-	-	<i>full-time</i>	<i>Bologna-compliant program</i>
	образовање на даљину	-	-	-	<i>distance education</i>	
ПАНЕВРОПСКИ УНИВЕРЗИТЕТ АПЕИРОН	свега	3 004	1 524	1 480	<i>all</i>	<i>PAN-EUROPEAN UNIVERSITY APEIRON</i>
Стари програм	редовни	11	4	7	<i>full-time</i>	<i>Old program</i>
	ванредни	-	-	-	<i>part-time</i>	
Болоњски програм	редовни	851	476	375	<i>full-time</i>	<i>Bologna-compliant program</i>
	образовање на даљину	2 142	1 044	1 098	<i>distance education</i>	
Факултети	свега	3 004	1 524	1 480	<i>all</i>	<i>Faculties</i>
Стари програм	редовни	11	4	7	<i>full-time</i>	<i>Old program</i>
	ванредни	-	-	-	<i>part-time</i>	
Болоњски програм	редовни	851	476	375	<i>full-time</i>	<i>Bologna-compliant program</i>
	образовање на даљину	2 142	1 044	1 098	<i>distance education</i>	
Академије	свега	-	-	-	<i>all</i>	<i>Academies</i>
Стари програм	редовни	-	-	-	<i>full-time</i>	<i>Old program</i>
	ванредни	-	-	-	<i>part-time</i>	
Болоњски програм	редовни	-	-	-	<i>full-time</i>	<i>Bologna-compliant program</i>
	образовање на даљину	-	-	-	<i>distance education</i>	
НЕЗАВИСНИ УНИВЕРЗИТЕТ БАЊА ЛУКА	свега	624	132	492	<i>all</i>	<i>INDEPENDENT UNIVERSITY OF BANJA LUKA</i>
Стари програм	редовни	-	-	-	<i>full-time</i>	<i>Old program</i>
	ванредни	-	-	-	<i>part-time</i>	
Болоњски програм	редовни	624	132	492	<i>full-time</i>	<i>Bologna-compliant program</i>
	образовање на даљину	-	-	-	<i>distance education</i>	

2.1. УПИСАНИ СТУДЕНТИ ПО ПОЛУ И НАЧИНУ СТУДИРАЊА У ШКОЛСКОЈ ГОДИНИ 2009/2010.
ENROLLED STUDENTS BY SEX AND MODE OF STUDYING IN ACADEMIC YEAR 2009/2010

(наставак—continued)

	Начин студирања	Укупно уписани <i>Total enrolment</i>	Мушки <i>Male</i>	Женски <i>Female</i>	<i>Mode of studying</i>	
Факултети	свега	624	132	492	<i>all</i>	<i>Faculties</i>
Стари програм	редовни	-	-	-	<i>full-time</i>	<i>Old program</i>
	ванредни	-	-	-	<i>part-time</i>	
Болоњски програм	редовни	624	132	492	<i>full-time</i>	<i>Bologna-compliant program</i>
	образовање на даљину	-	-	-	<i>distance education</i>	
Академије	свега	-	-	-	<i>all</i>	<i>Academies</i>
Стари програм	редовни	-	-	-	<i>full-time</i>	<i>Old program</i>
	ванредни	-	-	-	<i>part-time</i>	
Болоњски програм	редовни	-	-	-	<i>full-time</i>	<i>Bologna-compliant program</i>
	образовање на даљину	-	-	-	<i>distance education</i>	
УНИВЕРЗИТЕТ ЗА ПОСЛОВНИ ИНЖЕЊЕРИНГ И МЕНАЏМЕНТ	свега	490	230	260	<i>all</i>	<i>UNIVERSITY OF BUSINESS ENGINEERING AND MANAGEMENT</i>
Стари програм	редовни	5	3	2	<i>full-time</i>	<i>Old program</i>
	ванредни	-	-	-	<i>part-time</i>	
Болоњски програм	редовни	485	227	258	<i>full-time</i>	<i>Bologna-compliant program</i>
	образовање на даљину	-	-	-	<i>distance education</i>	
Факултети	свега	490	230	260	<i>all</i>	<i>Faculties</i>
Стари програм	редовни	5	3	2	<i>full-time</i>	<i>Old program</i>
	ванредни	-	-	-	<i>part-time</i>	
Болоњски програм	редовни	485	227	258	<i>full-time</i>	<i>Bologna-compliant program</i>
	образовање на даљину	-	-	-	<i>distance education</i>	
Академије	свега	-	-	-	<i>all</i>	<i>Academies</i>
Стари програм	редовни	-	-	-	<i>full-time</i>	<i>Old program</i>
	ванредни	-	-	-	<i>part-time</i>	
Болоњски програм	редовни	-	-	-	<i>full-time</i>	<i>Bologna-compliant program</i>
	образовање на даљину	-	-	-	<i>distance education</i>	
УНИВЕРЗИТЕТ ЗА ПОСЛОВНЕ СТУДИЈЕ	свега	2 140	1 156	984	<i>all</i>	<i>UNIVERSITY OF BUSINESS STUDIES</i>
Стари програм	редовни	-	-	-	<i>full-time</i>	<i>Old program</i>
	ванредни	-	-	-	<i>part-time</i>	
Болоњски програм	редовни	2 140	1 156	984	<i>full-time</i>	<i>Bologna-compliant program</i>
	образовање на даљину	-	-	-	<i>distance education</i>	
Факултети	свега	2 140	1 156	984	<i>all</i>	<i>Faculties</i>
Стари програм	редовни	-	-	-	<i>full-time</i>	<i>Old program</i>
	ванредни	-	-	-	<i>part-time</i>	
Болоњски програм	редовни	2 140	1 156	984	<i>full-time</i>	<i>Bologna-compliant program</i>
	образовање на даљину	-	-	-	<i>distance education</i>	
Академије	свега	-	-	-	<i>all</i>	<i>Academies</i>
Стари програм	редовни	-	-	-	<i>full-time</i>	<i>Old program</i>
	ванредни	-	-	-	<i>part-time</i>	
Болоњски програм	редовни	-	-	-	<i>full-time</i>	<i>Bologna-compliant program</i>
	образовање на даљину	-	-	-	<i>distance education</i>	
ВЈЕРСКИ ФАКУЛТЕТИ ⁵⁾	свега	497	472	25	<i>all</i>	<i>RELIGIOUS FACULTIES⁵⁾</i>
Стари програм	редовни	15	15	-	<i>full-time</i>	<i>Old program</i>
	ванредни	75	68	7	<i>part-time</i>	
Болоњски програм	редовни	219	211	8	<i>full-time</i>	<i>Bologna-compliant program</i>
	образовање на даљину	188	178	10	<i>distance education</i>	
Православни богословски факултет	свега	497	472	25	<i>all</i>	<i>Faculty of Orthodox Theology</i>
Стари програм	редовни	15	15	-	<i>full-time</i>	<i>Old program</i>
	ванредни	75	68	7	<i>part-time</i>	
Болоњски програм	редовни	219	211	8	<i>full-time</i>	<i>Bologna-compliant program</i>
	образовање на даљину	188	178	10	<i>distance education</i>	

2.2. УПИСАНИ СТУДЕНТИ И АПСОЛВЕНТИ ПО ПОЛУ, ГОДИНИ СТУДИЈА И НАЧИНУ СТУДИРАЊА У ШКОЛСКОЈ ГОДИНИ 2009/2010.
ENROLLED STUDENTS AND CANDIDATES FOR GRADUATION BY SEX, YEAR OF STUDY AND MODE OF STUDYING IN ACADEMIC YEAR 2009/2010

		Укупно уписани <i>Total enrolment</i>			Година студија <i>Year of study</i>								
					I			II			III		
		свега <i>all</i>	мушки <i>male</i>	женски <i>female</i>	свега <i>all</i>	мушки <i>male</i>	женски <i>female</i>	свега <i>all</i>	мушки <i>male</i>	женски <i>female</i>	свега <i>all</i>	мушки <i>male</i>	женски <i>female</i>
УКУПНО	свега	43 928	19 129	24 799	11 969	5 848	6 121	10 687	4 701	5 986	8 112	3 408	4 704
Стари програм	редовни	9 091	3 438	5 653	14	6	8	237	114	123	812	332	480
	ванредни	2 720	1 016	1 704	26	11	15	319	116	203	278	87	191
Болоњски програм	редовни	29 236	13 201	16 035	11 180	5 406	5 774	9 293	4 064	5 229	6 221	2 589	3 632
	ОД ⁷⁾	2 881	1 474	1 407	749	425	324	838	407	431	801	400	401
ВИСОКЕ ШКОЛЕ	свега	5 520	2 581	2 939	1 483	746	737	1 561	737	824	1 538	693	845
Стари програм	редовни	414	182	232	3	3	-	13	7	6	25	13	12
	ванредни	380	130	250	-	-	-	45	19	26	22	11	11
Болоњски програм	редовни	4 175	2 017	2 158	1 314	655	659	1 307	624	683	1 350	605	745
	ОД	551	252	299	166	88	78	196	87	109	141	64	77
УНИВЕРЗИТЕТИ	свега	37 911	16 076	21 835	10 388	5 007	5 381	9 018	3 861	5 157	6 476	2 623	3 853
Стари програм	редовни	8 662	3 241	5 421	11	3	8	224	107	117	785	317	468
	ванредни	2 265	818	1 447	26	11	15	274	97	177	254	74	180
Болоњски програм	редовни	24 842	10 973	13 869	9 821	4 706	5 115	7 931	3 387	4 544	4 810	1 927	2 883
	ОД	2 142	1 044	1 098	530	287	243	589	270	319	627	305	322
УНИВЕРЗИТЕТ БАЊА ЛУКА	свега	17 035	6 618	10 417	4 783	2 144	2 639	3 417	1 345	2 072	2 428	851	1 577
Стари програм	редовни	5 595	1 990	3 605	7	2	5	153	70	83	497	195	302
	ванредни	567	167	400	2	2	-	42	14	28	69	17	52
Болоњски програм	редовни	10 873	4 461	6 412	4 774	2 140	2 634	3 222	1 261	1 961	1 862	639	1 223
	ОД	-	-	-	-	-	-	-	-	-	-	-	-
Факултети	свега	16 636	6 409	10 227	4 695	2 092	2 603	3 349	1 309	2 040	2 352	809	1 543
Стари програм	редовни	5 472	1 929	3 543	7	2	5	152	69	83	494	193	301
	ванредни	567	167	400	2	2	-	42	14	28	69	17	52
Болоњски програм	редовни	10 597	4 313	6 284	4 686	2 088	2 598	3 155	1 226	1 929	1 789	599	1 190
	ОД	-	-	-	-	-	-	-	-	-	-	-	-
Академије	свега	399	209	190	88	52	36	68	36	32	76	42	34
Стари програм	редовни	123	61	62	-	-	-	1	1	-	3	2	1
	ванредни	-	-	-	-	-	-	-	-	-	-	-	-
Болоњски програм	редовни	276	148	128	88	52	36	67	35	32	73	40	33
	ОД	-	-	-	-	-	-	-	-	-	-	-	-
УНИВЕРЗИТЕТ ИСТОЧНО САРАЈЕВО	свега	11 269	4 607	6 662	2 982	1 384	1 598	2 643	1 007	1 636	1 738	672	1 066
Стари програм	редовни	2 503	1 031	1 472	4	1	3	68	34	34	266	107	159
	ванредни	1 674	641	1 033	24	9	15	232	83	149	181	54	127
Болоњски програм	редовни	7 092	2 935	4 157	2 954	1 374	1 580	2 343	890	1 453	1 291	511	780
	ОД	-	-	-	-	-	-	-	-	-	-	-	-
Факултети	свега	10 966	4 453	6 513	2 920	1 350	1 570	2 588	982	1 606	1 686	645	1 041
Стари програм	редовни	2 391	969	1 422	4	1	3	66	32	34	260	103	157
	ванредни	1 674	641	1 033	24	9	15	232	83	149	181	54	127
Болоњски програм	редовни	6 901	2 843	4 058	2 892	1 340	1 552	2 290	867	1 423	1 245	488	757
	ОД	-	-	-	-	-	-	-	-	-	-	-	-

⁷⁾ образовање на даљину / *distance education*

Година студија Year of study									Апсолвенти Candidates for graduation				
IV			V			VI							
свега all	мушки male	женски female	свега all	мушки male	женски female	свега all	мушки male	женски female	свега all	мушки male	женски female		
5 522	2 128	3 394	374	136	238	149	50	99	7 115	2 858	4 257	all	TOTAL
2 914	976	1 938	342	128	214	119	43	76	4 653	1 839	2 814	full-time	Old program
485	187	298	-	-	-	-	-	-	1 612	615	997	part-time	
1 689	760	929	32	8	24	30	7	23	791	367	424	full-time	Bologna-compliant program
434	205	229	-	-	-	-	-	-	59	37	22	DE ²⁾	
191	116	75	-	-	-	-	-	-	747	289	458	all	SCHOOLS OF HIGHER EDUCATION
4	2	2	-	-	-	-	-	-	369	157	212	full-time	Old program
9	6	3	-	-	-	-	-	-	304	94	210	part-time	
144	95	49	-	-	-	-	-	-	60	38	22	full-time	Bologna-compliant program
34	13	21	-	-	-	-	-	-	14	-	14	DE	
5 240	1 925	3 315	374	136	238	149	50	99	6 266	2 474	3 792	all	UNIVERSITIES
2 908	972	1 936	342	128	214	119	43	76	4 273	1 671	2 602	full-time	Old program
446	153	293	-	-	-	-	-	-	1 265	483	782	part-time	
1 512	633	879	32	8	24	30	7	23	706	305	401	full-time	Bologna-compliant program
374	167	207	-	-	-	-	-	-	22	15	7	DE	
2 758	885	1 873	297	117	180	111	39	72	3 241	1 237	2 004	all	UNIVERSITY OF BANJA LUKA
1 928	566	1 362	296	117	179	111	39	72	2 603	1 001	1 602	full-time	Old program
168	37	131	-	-	-	-	-	-	286	97	189	part-time	
662	282	380	1	-	1	-	-	-	352	139	213	full-time	Bologna-compliant program
-	-	-	-	-	-	-	-	-	-	-	-	DE	
2 709	862	1 847	289	114	175	111	39	72	3 131	1 184	1 947	all	Faculties
1 926	564	1 362	289	114	175	111	39	72	2 493	948	1 545	full-time	Old program
168	37	131	-	-	-	-	-	-	286	97	189	part-time	
615	261	354	-	-	-	-	-	-	352	139	213	full-time	Bologna-compliant program
-	-	-	-	-	-	-	-	-	-	-	-	DE	
49	23	26	8	3	5	-	-	-	110	53	57	all	Academies
2	2	-	7	3	4	-	-	-	110	53	57	full-time	Old program
-	-	-	-	-	-	-	-	-	-	-	-	part-time	
47	21	26	1	-	1	-	-	-	-	-	-	full-time	Bologna-compliant program
-	-	-	-	-	-	-	-	-	-	-	-	DE	
1 376	513	863	77	19	58	38	11	27	2 415	1 001	1 414	all	UNIVERSITY OF ISTOČNO SARAJEVO
734	300	434	46	11	35	8	4	4	1 377	574	803	full-time	Old program
271	110	161	-	-	-	-	-	-	966	385	581	part-time	
371	103	268	31	8	23	30	7	23	72	42	30	full-time	Bologna-compliant program
-	-	-	-	-	-	-	-	-	-	-	-	DE	
1 318	489	829	77	19	58	38	11	27	2 339	957	1 382	all	Faculties
696	283	413	46	11	35	8	4	4	1 311	535	776	full-time	Old program
271	110	161	-	-	-	-	-	-	966	385	581	part-time	
351	96	255	31	8	23	30	7	23	62	37	25	full-time	Bologna-compliant program
-	-	-	-	-	-	-	-	-	-	-	-	DE	

2.2. УПИСАНИ СТУДЕНТИ И АПСОЛВЕНТИ ПО ПОЛУ, ГОДИНИ СТУДИЈА И НАЧИНУ СТУДИРАЊА У ШКОЛСКОЈ ГОДИНИ 2009/2010.
ENROLLED STUDENTS AND CANDIDATES FOR GRADUATION BY SEX, YEAR OF STUDY AND MODE OF STUDYING IN ACADEMIC YEAR 2009/2010

		Укупно уписани <i>Total enrolment</i>			Година студија <i>Year of study</i>								
					I			II			III		
		свега <i>all</i>	мушки <i>male</i>	женски <i>female</i>	свега <i>all</i>	мушки <i>male</i>	женски <i>female</i>	свега <i>all</i>	мушки <i>male</i>	женски <i>female</i>	свега <i>all</i>	мушки <i>male</i>	женски <i>female</i>
Академије	свега	303	154	149	62	34	28	55	25	30	52	27	25
Стари програм	редовни	112	62	50	-	-	-	2	2	-	6	4	2
	ванредни	-	-	-	-	-	-	-	-	-	-	-	-
Болоњски програм	редовни	191	92	99	62	34	28	53	23	30	46	23	23
	ОД	-	-	-	-	-	-	-	-	-	-	-	-
СЛОБОМИР П УНИВЕРЗИТЕТ	свега	1 106	566	540	265	155	110	315	170	145	158	81	77
Стари програм	редовни	358	158	200	-	-	-	-	-	-	17	14	3
	ванредни	10	4	6	-	-	-	-	-	-	4	3	1
Болоњски програм	редовни	738	404	334	265	155	110	315	170	145	137	64	73
	ОД	-	-	-	-	-	-	-	-	-	-	-	-
Факултети	свега	918	454	464	210	120	90	277	152	125	123	57	66
Стари програм	редовни	303	128	175	-	-	-	-	-	-	14	12	2
	ванредни	10	4	6	-	-	-	-	-	-	4	3	1
Болоњски програм	редовни	605	322	283	210	120	90	277	152	125	105	42	63
	ОД	-	-	-	-	-	-	-	-	-	-	-	-
Академије	свега	188	112	76	55	35	20	38	18	20	35	24	11
Стари програм	редовни	55	30	25	-	-	-	-	-	-	3	2	1
	ванредни	-	-	-	-	-	-	-	-	-	-	-	-
Болоњски програм	редовни	133	82	51	55	35	20	38	18	20	32	22	10
	ОД	-	-	-	-	-	-	-	-	-	-	-	-
УНИВЕРЗИТЕТ СИНЕРГИЈА	свега	2 243	1 243	1 000	673	422	251	616	356	260	453	247	206
Стари програм	редовни	190	55	135	-	-	-	2	2	-	3	-	3
	ванредни	14	6	8	-	-	-	-	-	-	-	-	-
Болоњски програм	редовни	2 039	1 182	857	673	422	251	614	354	260	450	247	203
	ОД	-	-	-	-	-	-	-	-	-	-	-	-
Факултети	свега	2 243	1 243	1 000	673	422	251	616	356	260	453	247	206
Стари програм	редовни	190	55	135	-	-	-	2	2	-	3	-	3
	ванредни	14	6	8	-	-	-	-	-	-	-	-	-
Болоњски програм	редовни	2 039	1 182	857	673	422	251	614	354	260	450	247	203
	ОД	-	-	-	-	-	-	-	-	-	-	-	-
Академије	свега	-	-	-	-	-	-	-	-	-	-	-	-
Стари програм	редовни	-	-	-	-	-	-	-	-	-	-	-	-
	ванредни	-	-	-	-	-	-	-	-	-	-	-	-
Болоњски програм	редовни	-	-	-	-	-	-	-	-	-	-	-	-
	ОД	-	-	-	-	-	-	-	-	-	-	-	-
ПАНЕВРОПСКИ УНИ- ВЕРЗИТЕТ АПЕИРОН	свега	3 004	1 524	1 480	841	463	378	897	454	443	796	392	404
Стари програм	редовни	11	4	7	-	-	-	-	-	-	2	1	1
	ванредни	-	-	-	-	-	-	-	-	-	-	-	-
Болоњски програм	редовни	851	476	375	311	176	135	308	184	124	167	86	81
	ОД	2 142	1 044	1 098	530	287	243	589	270	319	627	305	322

(наставак—continued)

Година студија Year of study									Апсолвенти Candidates for graduation				
IV			V			VI			свега all	мушки male	женски female		
свега all	мушки male	женски female	свега all	мушки male	женски female	свега all	мушки male	женски female					
58	24	34	-	-	-	-	-	-	76	44	32	<i>all</i>	<i>Academies</i>
38	17	21	-	-	-	-	-	-	66	39	27	<i>full-time</i>	<i>Old program</i>
-	-	-	-	-	-	-	-	-	-	-	-	<i>part-time</i>	
20	7	13	-	-	-	-	-	-	10	5	5	<i>full-time</i>	<i>Bologna-compliant program</i>
-	-	-	-	-	-	-	-	-	-	-	-	<i>DE</i>	
144	74	70	-	-	-	-	-	-	224	86	138	<i>all</i>	<i>SLOBOMIR P UNIVERSITY</i>
134	67	67	-	-	-	-	-	-	207	77	130	<i>full-time</i>	<i>Old program</i>
-	-	-	-	-	-	-	-	-	6	1	5	<i>part-time</i>	
10	7	3	-	-	-	-	-	-	11	8	3	<i>full-time</i>	<i>Bologna-compliant program</i>
-	-	-	-	-	-	-	-	-	-	-	-	<i>DE</i>	
110	53	57	-	-	-	-	-	-	198	72	126	<i>all</i>	<i>Faculties</i>
105	51	54	-	-	-	-	-	-	184	65	119	<i>full-time</i>	<i>Old program</i>
-	-	-	-	-	-	-	-	-	6	1	5	<i>part-time</i>	
5	2	3	-	-	-	-	-	-	8	6	2	<i>full-time</i>	<i>Bologna-compliant program</i>
-	-	-	-	-	-	-	-	-	-	-	-	<i>DE</i>	
34	21	13	-	-	-	-	-	-	26	14	12	<i>all</i>	<i>Academies</i>
29	16	13	-	-	-	-	-	-	23	12	11	<i>full-time</i>	<i>Old program</i>
-	-	-	-	-	-	-	-	-	-	-	-	<i>part-time</i>	
5	5	-	-	-	-	-	-	-	3	2	1	<i>full-time</i>	<i>Bologna-compliant program</i>
-	-	-	-	-	-	-	-	-	-	-	-	<i>DE</i>	
258	126	132	-	-	-	-	-	-	243	92	151	<i>all</i>	<i>UNIVERSITY SINERGIJA</i>
105	36	69	-	-	-	-	-	-	80	17	63	<i>full-time</i>	<i>Old program</i>
7	6	1	-	-	-	-	-	-	7	-	7	<i>part-time</i>	
146	84	62	-	-	-	-	-	-	156	75	81	<i>full-time</i>	<i>Bologna-compliant program</i>
-	-	-	-	-	-	-	-	-	-	-	-	<i>DE</i>	
258	126	132	-	-	-	-	-	-	243	92	151	<i>all</i>	<i>Faculties</i>
105	36	69	-	-	-	-	-	-	80	17	63	<i>full-time</i>	<i>Old program</i>
7	6	1	-	-	-	-	-	-	7	-	7	<i>part-time</i>	
146	84	62	-	-	-	-	-	-	156	75	81	<i>full-time</i>	<i>Bologna-compliant program</i>
-	-	-	-	-	-	-	-	-	-	-	-	<i>DE</i>	
-	-	-	-	-	-	-	-	-	-	-	-	<i>all</i>	<i>Academies</i>
-	-	-	-	-	-	-	-	-	-	-	-	<i>full-time</i>	<i>Old program</i>
-	-	-	-	-	-	-	-	-	-	-	-	<i>part-time</i>	
-	-	-	-	-	-	-	-	-	-	-	-	<i>full-time</i>	<i>Bologna-compliant program</i>
-	-	-	-	-	-	-	-	-	-	-	-	<i>DE</i>	
444	198	246	-	-	-	-	-	-	26	17	9	<i>all</i>	<i>PAN-EUROPEAN UNIV- ERSITY APEIRON</i>
7	3	4	-	-	-	-	-	-	2	-	2	<i>full-time</i>	<i>Old program</i>
-	-	-	-	-	-	-	-	-	-	-	-	<i>part-time</i>	
63	28	35	-	-	-	-	-	-	2	2	-	<i>full-time</i>	<i>Bologna-compliant program</i>
374	167	207	-	-	-	-	-	-	22	15	7	<i>DE</i>	

2.2. УПИСАНИ СТУДЕНТИ И АПСОЛВЕНТИ ПО ПОЛУ, ГОДИНИ СТУДИЈА И НАЧИНУ СТУДИРАЊА У ШКОЛСКОЈ ГОДИНИ 2009/2010.
ENROLLED STUDENTS AND CANDIDATES FOR GRADUATION BY SEX, YEAR OF STUDY AND MODE OF STUDYING IN ACADEMIC YEAR 2009/2010

		Укупно уписани <i>Total enrolment</i>			Година студија <i>Year of study</i>								
					I			II			III		
		свега <i>all</i>	мушки <i>male</i>	женски <i>female</i>	свега <i>all</i>	мушки <i>male</i>	женски <i>female</i>	свега <i>all</i>	мушки <i>male</i>	женски <i>female</i>	свега <i>all</i>	мушки <i>male</i>	женски <i>female</i>
Факултети	свега	3 004	1 524	1 480	841	463	378	897	454	443	796	392	404
Стари програм	редовни	11	4	7	-	-	-	-	-	-	2	1	1
	ванредни	-	-	-	-	-	-	-	-	-	-	-	-
Болоњски програм	редовни	851	476	375	311	176	135	308	184	124	167	86	81
	ОД	2 142	1 044	1 098	530	287	243	589	270	319	627	305	322
Академије	свега	-	-	-	-	-	-	-	-	-	-	-	-
Стари програм	редовни	-	-	-	-	-	-	-	-	-	-	-	-
	ванредни	-	-	-	-	-	-	-	-	-	-	-	-
Болоњски програм	редовни	-	-	-	-	-	-	-	-	-	-	-	-
	ОД	-	-	-	-	-	-	-	-	-	-	-	-
НЕЗАВИСНИ УНИВЕР- ЗИТЕТ БАЊА ЛУКА	свега	624	132	492	174	51	123	178	31	147	220	39	181
Стари програм	редовни	-	-	-	-	-	-	-	-	-	-	-	-
	ванредни	-	-	-	-	-	-	-	-	-	-	-	-
Болоњски програм	редовни	624	132	492	174	51	123	178	31	147	220	39	181
	ОД	-	-	-	-	-	-	-	-	-	-	-	-
Факултети	свега	624	132	492	174	51	123	178	31	147	220	39	181
Стари програм	редовни	-	-	-	-	-	-	-	-	-	-	-	-
	ванредни	-	-	-	-	-	-	-	-	-	-	-	-
Болоњски програм	редовни	624	132	492	174	51	123	178	31	147	220	39	181
	ОД	-	-	-	-	-	-	-	-	-	-	-	-
Академије	свега	-	-	-	-	-	-	-	-	-	-	-	-
Стари програм	редовни	-	-	-	-	-	-	-	-	-	-	-	-
	ванредни	-	-	-	-	-	-	-	-	-	-	-	-
Болоњски програм	редовни	-	-	-	-	-	-	-	-	-	-	-	-
	ОД	-	-	-	-	-	-	-	-	-	-	-	-
УНИВЕРЗИТЕТ ЗА ПОС- ЛОВНИ ИНЖЕЊЕРИНГ И МЕНАџМЕНТ	свега	490	230	260	179	88	91	145	67	78	101	45	56
Стари програм	редовни	5	3	2	-	-	-	1	1	-	-	-	-
	ванредни	-	-	-	-	-	-	-	-	-	-	-	-
Болоњски програм	редовни	485	227	258	179	88	91	144	66	78	101	45	56
	ОД	-	-	-	-	-	-	-	-	-	-	-	-
Факултети	свега	490	230	260	179	88	91	145	67	78	101	45	56
Стари програм	редовни	5	3	2	-	-	-	1	1	-	-	-	-
	ванредни	-	-	-	-	-	-	-	-	-	-	-	-
Болоњски програм	редовни	485	227	258	179	88	91	144	66	78	101	45	56
	ОД	-	-	-	-	-	-	-	-	-	-	-	-
Академије	свега	-	-	-	-	-	-	-	-	-	-	-	-
Стари програм	редовни	-	-	-	-	-	-	-	-	-	-	-	-
	ванредни	-	-	-	-	-	-	-	-	-	-	-	-
Болоњски програм	редовни	-	-	-	-	-	-	-	-	-	-	-	-
	ОД	-	-	-	-	-	-	-	-	-	-	-	-

(наставак--continued)

Година студија Year of study									Апсолвенти Candidates for graduation				
IV			V			VI			свега all	мушки male	женски female		
свега all	мушки male	женски female	свега all	мушки male	женски female	свега all	мушки male	женски female				свега all	мушки male
444	198	246	-	-	-	-	-	-	26	17	9	all	Faculties
7	3	4	-	-	-	-	-	-	2	-	2	full-time	Old program
-	-	-	-	-	-	-	-	-	-	-	-	part-time	
63	28	35	-	-	-	-	-	-	2	2	-	full-time	Bologna-compliant program
374	167	207	-	-	-	-	-	-	22	15	7	DE	
-	-	-	-	-	-	-	-	-	-	-	-	all	Academies
-	-	-	-	-	-	-	-	-	-	-	-	full-time	Old program
-	-	-	-	-	-	-	-	-	-	-	-	part-time	
-	-	-	-	-	-	-	-	-	-	-	-	full-time	Bologna-compliant program
-	-	-	-	-	-	-	-	-	-	-	-	DE	
-	-	-	-	-	-	-	-	-	52	11	41	all	INDEPENDENT UNIVER- SITY OF BANJALUKA
-	-	-	-	-	-	-	-	-	-	-	-	full-time	Old program
-	-	-	-	-	-	-	-	-	-	-	-	part-time	
-	-	-	-	-	-	-	-	-	52	11	41	full-time	Bologna-compliant program
-	-	-	-	-	-	-	-	-	-	-	-	DE	
-	-	-	-	-	-	-	-	-	52	11	41	all	Faculties
-	-	-	-	-	-	-	-	-	-	-	-	full-time	Old program
-	-	-	-	-	-	-	-	-	-	-	-	part-time	
-	-	-	-	-	-	-	-	-	52	11	41	full-time	Bologna-compliant program
-	-	-	-	-	-	-	-	-	-	-	-	DE	
-	-	-	-	-	-	-	-	-	-	-	-	all	Academies
-	-	-	-	-	-	-	-	-	-	-	-	full-time	Old program
-	-	-	-	-	-	-	-	-	-	-	-	part-time	
-	-	-	-	-	-	-	-	-	-	-	-	full-time	Bologna-compliant program
-	-	-	-	-	-	-	-	-	-	-	-	DE	
-	-	-	-	-	-	-	-	-	65	30	35	all	UNIVERSITY OF BUSI- NESS ENGINEERING AND MANAGEMENT
-	-	-	-	-	-	-	-	-	4	2	2	full-time	Old program
-	-	-	-	-	-	-	-	-	-	-	-	part-time	
-	-	-	-	-	-	-	-	-	61	28	33	full-time	Bologna-compliant program
-	-	-	-	-	-	-	-	-	-	-	-	DE	
-	-	-	-	-	-	-	-	-	65	30	35	all	Faculties
-	-	-	-	-	-	-	-	-	4	2	2	full-time	Old program
-	-	-	-	-	-	-	-	-	-	-	-	part-time	
-	-	-	-	-	-	-	-	-	61	28	33	full-time	Bologna-compliant program
-	-	-	-	-	-	-	-	-	-	-	-	DE	
-	-	-	-	-	-	-	-	-	-	-	-	all	Academies
-	-	-	-	-	-	-	-	-	-	-	-	full-time	Old program
-	-	-	-	-	-	-	-	-	-	-	-	part-time	
-	-	-	-	-	-	-	-	-	-	-	-	full-time	Bologna-compliant program
-	-	-	-	-	-	-	-	-	-	-	-	DE	

2.2. УПИСАНИ СТУДЕНТИ И АПСОЛВЕНТИ ПО ПОЛУ, ГОДИНИ СТУДИЈА И НАЧИНУ СТУДИРАЊА У ШКОЛСКОЈ ГОДИНИ 2009/2010.
ENROLLED STUDENTS AND CANDIDATES FOR GRADUATION BY SEX, YEAR OF STUDY AND MODE OF STUDYING IN ACADEMIC YEAR 2009/2010

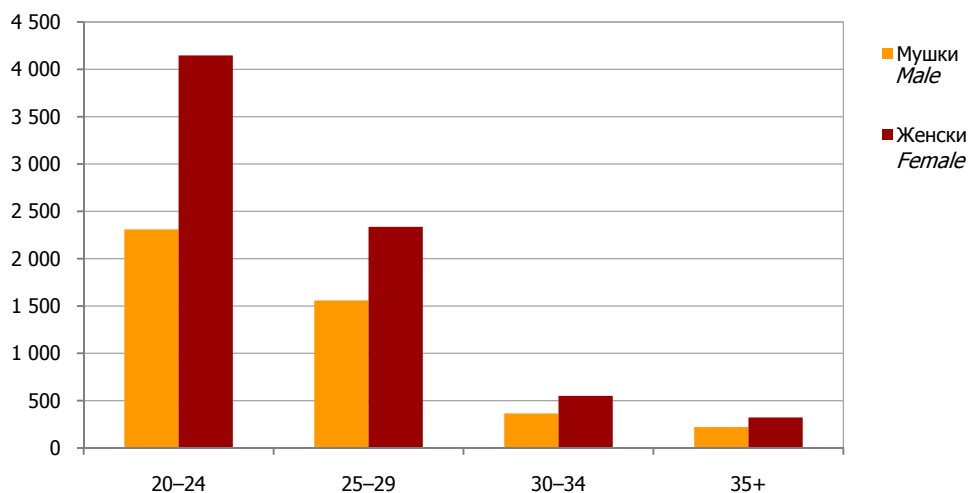
		Укупно уписани <i>Total enrolment</i>			Година студија <i>Year of study</i>								
					I			II			III		
		свега <i>all</i>	мушки <i>male</i>	женски <i>female</i>	свега <i>all</i>	мушки <i>male</i>	женски <i>female</i>	свега <i>all</i>	мушки <i>male</i>	женски <i>female</i>	свега <i>all</i>	мушки <i>male</i>	женски <i>female</i>
УНИВЕРЗИТЕТ ЗА ПОСЛОВНЕ СТУДИЈЕ	свега	2 140	1 156	984	491	300	191	807	431	376	582	296	286
Стари програм	редовни	-	-	-	-	-	-	-	-	-	-	-	-
	ванредни	-	-	-	-	-	-	-	-	-	-	-	-
Болоњски програм	редовни	2 140	1 156	984	491	300	191	807	431	376	582	296	286
	ОД	-	-	-	-	-	-	-	-	-	-	-	-
Факултети	свега	2 140	1 156	984	491	300	191	807	431	376	582	296	286
Стари програм	редовни	-	-	-	-	-	-	-	-	-	-	-	-
	ванредни	-	-	-	-	-	-	-	-	-	-	-	-
Болоњски програм	редовни	2 140	1 156	984	491	300	191	807	431	376	582	296	286
	ОД	-	-	-	-	-	-	-	-	-	-	-	-
Академије	свега	-	-	-	-	-	-	-	-	-	-	-	-
Стари програм	редовни	-	-	-	-	-	-	-	-	-	-	-	-
	ванредни	-	-	-	-	-	-	-	-	-	-	-	-
Болоњски програм	редовни	-	-	-	-	-	-	-	-	-	-	-	-
	ОД	-	-	-	-	-	-	-	-	-	-	-	-
ВЈЕРСКИ ФАКУЛТЕТИ ⁵⁾	свега	497	472	25	98	95	3	108	103	5	98	92	6
Стари програм	редовни	15	15	-	-	-	-	-	-	-	2	2	-
	ванредни	75	68	7	-	-	-	-	-	-	2	2	-
Болоњски програм	редовни	219	211	8	45	45	-	55	53	2	61	57	4
	ОД	188	178	10	53	50	3	53	50	3	33	31	2
Православни богословски факултет	свега	497	472	25	98	95	3	108	103	5	98	92	6
Стари програм	редовни	15	15	-	-	-	-	-	-	-	2	2	-
	ванредни	75	68	7	-	-	-	-	-	-	2	2	-
Болоњски програм	редовни	219	211	8	45	45	-	55	53	2	61	57	4
	ОД	188	178	10	53	50	3	53	50	3	33	31	2

(наставак—continued)

Година студија Year of study									Апсолвенти Candidates for graduation					
IV			V			VI			свега all	мушки male	женски female			
свега all	мушки male	женски female	свега all	мушки male	женски female	свега all	мушки male	женски female						
260	129	131	-	-	-	-	-	-	-	-	-	-	all	UNIVERSITY OF BUSINESS STUDIES
-	-	-	-	-	-	-	-	-	-	-	-	-	full-time	Old program
-	-	-	-	-	-	-	-	-	-	-	-	-	part-time	
260	129	131	-	-	-	-	-	-	-	-	-	-	full-time	Bologna-compliant program
-	-	-	-	-	-	-	-	-	-	-	-	-	DE	
260	129	131	-	-	-	-	-	-	-	-	-	-	all	Faculties
-	-	-	-	-	-	-	-	-	-	-	-	-	full-time	Old program
-	-	-	-	-	-	-	-	-	-	-	-	-	part-time	
260	129	131	-	-	-	-	-	-	-	-	-	-	full-time	Bologna-compliant program
-	-	-	-	-	-	-	-	-	-	-	-	-	DE	
-	-	-	-	-	-	-	-	-	-	-	-	-	all	Academies
-	-	-	-	-	-	-	-	-	-	-	-	-	full-time	Old program
-	-	-	-	-	-	-	-	-	-	-	-	-	part-time	
-	-	-	-	-	-	-	-	-	-	-	-	-	full-time	Bologna-compliant program
-	-	-	-	-	-	-	-	-	-	-	-	-	DE	
91	87	4	-	-	-	-	-	-	102	95	7	all	RELIGIOUS FACULTIES ⁵⁾	
2	2	-	-	-	-	-	-	-	11	11	-	full-time	Old program	
30	28	2	-	-	-	-	-	-	43	38	5	part-time		
33	32	1	-	-	-	-	-	-	25	24	1	full-time	Bologna-compliant program	
26	25	1	-	-	-	-	-	-	23	22	1	DE		
91	87	4	-	-	-	-	-	-	102	95	7	all	Faculty of Orthodox Theology	
2	2	-	-	-	-	-	-	-	11	11	-	full-time	Old program	
30	28	2	-	-	-	-	-	-	43	38	5	part-time		
33	32	1	-	-	-	-	-	-	25	24	1	full-time	Bologna-compliant program	
26	25	1	-	-	-	-	-	-	23	22	1	DE		

2.3. УПИСАНИ СТУДЕНТИ ПО СТАРОСТИ И ГОДИНИ СТУДИЈА, КОЈИ СТУДИРАЈУ ПО СТАРОМ ПРОГРАМУ, У ШКОЛСКОЈ ГОДИНИ 2009/2010.
ENROLLED STUDENTS BY AGE AND YEAR OF STUDY WHO ARE STUDYING ACCORDING TO THE OLD PROGRAM IN ACADEMIC YEAR 2009/2010

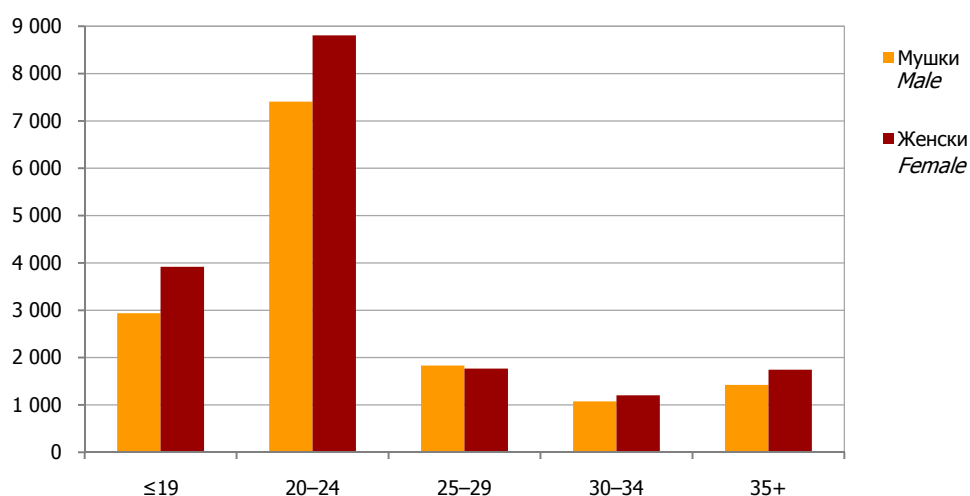
Начин студирања Mode of studying	Укупно Total		Година студија Year of study												Апсолвенти/ Candidates for graduation		
			I		II		III		IV		V		VI				
	свега all	женски female	свега all	женски female	свега all	женски female	свега all	женски female	свега all	женски female	свега all	женски female	свега all	женски female	свега all	женски female	
УКУПНО / TOTAL																	
свега	11 811	7 357	40	23	556	326	1 090	671	3 399	2 236	342	214	119	76	6 265	3 811	all
редовни	9 091	5 653	14	8	237	123	812	480	2 914	1 938	342	214	119	76	4 653	2 814	full-time
ванредни	2 720	1 704	26	15	319	203	278	191	485	298	-	-	-	-	1 612	997	part-time
19 и мање / 19 and under																	
свега	-	-	-	-	-	-	-	-	-	-	-	-	-	-	-	-	all
редовни	-	-	-	-	-	-	-	-	-	-	-	-	-	-	-	-	full-time
ванредни	-	-	-	-	-	-	-	-	-	-	-	-	-	-	-	-	part-time
20–24																	
свега	6 456	4 147	23	12	403	233	820	509	2 369	1 578	170	106	16	8	2 655	1 701	all
редовни	5 738	3 703	12	6	210	112	687	407	2 251	1 514	170	106	16	8	2 392	1 550	full-time
ванредни	718	444	11	6	193	121	133	102	118	64	-	-	-	-	263	151	part-time
25–29																	
свега	3 894	2 336	13	9	101	61	174	104	716	471	153	97	81	56	2 656	1 538	all
редовни	2 780	1 633	2	2	22	8	105	61	541	356	153	97	81	56	1 876	1 053	full-time
ванредни	1 114	703	11	7	79	53	69	43	175	115	-	-	-	-	780	485	part-time
30–34																	
свега	916	551	4	2	35	25	48	29	174	102	14	8	20	11	621	374	all
редовни	421	235	-	-	3	2	10	6	74	44	14	8	20	11	300	164	full-time
ванредни	495	316	4	2	32	23	38	23	100	58	-	-	-	-	321	210	part-time
35 и више / 35 and over																	
свега	545	323	-	-	17	7	48	29	140	85	5	3	2	1	333	198	all
редовни	152	82	-	-	2	1	10	6	48	24	5	3	2	1	85	47	full-time
ванредни	393	241	-	-	15	6	38	23	92	61	-	-	-	-	248	151	part-time



Графика 7. Уписани студенти по старости и полу, који студирају по старом програму, у школској години 2009/2010.
Graphic 7. Enrolled students by age and sex who are studying according to the old program in academic year 2009/2010

2.4. УПИСАНИ СТУДЕНТИ ПО СТАРОСТИ И ГОДИНИ СТУДИЈА, КОЈИ СТУДИРАЈУ ПО БОЛОЊСКОМ ПРОГРАМУ, У ШКОЛСКОЈ ГОДИНИ 2009/2010.
ENROLLED STUDENTS BY AGE AND YEAR OF STUDY WHO ARE STUDYING ACCORDING TO THE BOLOGNA-COMPLIANT PROGRAM IN ACADEMIC YEAR 2009/2010

Начин студирања	Укупно Total		Година студија Year of study												Апсолвенти/ Candidates for graduation		Mode of studying
			I		II		III		IV		V		VI				
	свега all	женски female	свега all	женски female	свега all	женски female	свега all	женски female	свега all	женски female	свега all	женски female	свега all	женски female	свега all	женски female	
УКУПНО / TOTAL																	
свега	32 117	17 442	11 929	6 098	10 131	5 660	7 022	4 033	2 123	1 158	32	24	30	23	850	446	all
редовни	29 236	16 035	11 180	5 774	9 293	5 229	6 221	3 632	1 689	929	32	24	30	23	791	424	full-time
образовање на даљину	2 881	1 407	749	324	838	431	801	401	434	229	-	-	-	-	59	22	distance education
19 и мање / 19 and under																	
свега	6 854	3 917	6 374	3 601	475	314	5	2	-	-	-	-	-	-	-	-	all
редовни	6 755	3 876	6 283	3 566	467	308	5	2	-	-	-	-	-	-	-	-	full-time
образовање на даљину	99	41	91	35	8	6	-	-	-	-	-	-	-	-	-	-	distance education
20–24																	
свега	16 214	8 808	3 606	1 547	6 959	3 937	4 018	2 353	1 104	659	28	21	21	16	478	275	all
редовни	15 607	8 547	3 389	1 467	6 736	3 831	3 911	2 300	1 053	637	28	21	21	16	469	275	full-time
образовање на даљину	607	261	217	80	223	106	107	53	51	22	-	-	-	-	9	-	distance education
25–29																	
свега	3 601	1 767	848	402	1 057	500	1 118	597	353	159	4	3	9	7	212	99	all
редовни	2 908	1 443	661	321	848	398	922	499	263	121	4	3	9	7	201	94	full-time
образовање на даљину	693	324	187	81	209	102	196	98	90	38	-	-	-	-	11	5	distance education
30–34																	
свега	2 281	1 205	552	267	716	382	707	392	229	130	-	-	-	-	77	34	all
редовни	1 717	913	429	210	536	287	553	316	139	73	-	-	-	-	60	27	full-time
образовање на даљину	564	292	123	57	180	95	154	76	90	57	-	-	-	-	17	7	distance education
35 и више / 35 and over																	
свега	3 167	1 745	549	281	924	527	1 174	689	437	210	-	-	-	-	83	38	all
редовни	2 249	1 256	418	210	706	405	830	515	234	98	-	-	-	-	61	28	full-time
образовање на даљину	918	489	131	71	218	122	344	174	203	112	-	-	-	-	22	10	distance education



Графика 8. Уписани студенти по старости и полу који студирају, у складу са Болоњским програмом, у школској години 2009/2010.
Graphic 8. Enrolled students by age and sex who are studying according to the Bologna-compliant program in academic year 2009/2010

2.5. УПИСАНИ СТУДЕНТИ ПО ОПШТИНИ ПРЕБИВАЛИШТА У ШКОЛСКОЈ ГОДИНИ 2009/2010.
ENROLLED STUDENTS BY MUNICIPALITY OF RESIDENCE IN ACADEMIC YEAR 2009/2010

		Укупно уписани <i>Total enrolment</i>	Стари програм <i>Old program</i>		Болоњски програм <i>Bologna-compliant program</i>			
			редовни <i>full-time</i>	ванредни <i>part-time</i>	редовни <i>full-time</i>	образовање на даљину <i>distance education</i>		
УКУПНО	свега	43 928	9 091	2 720	29 236	2 881	<i>all</i>	<i>TOTAL</i>
	мушки	19 129	3 438	1 016	13 201	1 474	<i>male</i>	
	женски	24 799	5 653	1 704	16 035	1 407	<i>female</i>	
Бања Лука ⁸⁾	свега	13 069	3 011	408	8 567	1 083	<i>all</i>	<i>Banja Luka⁸⁾</i>
	мушки	5 377	1 018	130	3 746	483	<i>male</i>	
	женски	7 692	1 993	278	4 821	600	<i>female</i>	
Берковићи	свега	32	10	1	21	-	<i>all</i>	<i>Berkovići</i>
	мушки	10	5	1	4	-	<i>male</i>	
	женски	22	5	-	17	-	<i>female</i>	
Бијељина	свега	2 917	530	333	2 018	36	<i>all</i>	<i>Bijeljina</i>
	мушки	1 121	182	116	802	21	<i>male</i>	
	женски	1 796	348	217	1 216	15	<i>female</i>	
Билећа	свега	244	54	26	158	6	<i>all</i>	<i>Bileća</i>
	мушки	104	24	12	65	3	<i>male</i>	
	женски	140	30	14	93	3	<i>female</i>	
Братунац	свега	333	67	31	228	7	<i>all</i>	<i>Bratunac</i>
	мушки	151	24	11	109	7	<i>male</i>	
	женски	182	43	20	119		<i>female</i>	
Брод	свега	190	34	17	117	22	<i>all</i>	<i>Brod</i>
	мушки	86	13	5	54	14	<i>male</i>	
	женски	104	21	12	63	8	<i>female</i>	
Вишеград	свега	368	52	27	286	3	<i>all</i>	<i>Višegrad</i>
	мушки	175	22	10	141	2	<i>male</i>	
	женски	193	30	17	145	1	<i>female</i>	
Власеница	свега	285	50	29	206	-	<i>all</i>	<i>Vlasenica</i>
	мушки	125	24	10	91	-	<i>male</i>	
	женски	160	26	19	115	-	<i>female</i>	
Вукосавље	свега	22	5	1	12	4	<i>all</i>	<i>Vukosavlje</i>
	мушки	11	2	-	7	2	<i>male</i>	
	женски	11	3	1	5	2	<i>female</i>	
Гацко	свега	209	39	27	140	3	<i>all</i>	<i>Gacko</i>
	мушки	98	22	11	63	2	<i>male</i>	
	женски	111	17	16	77	1	<i>female</i>	
Градишка	свега	1 269	333	26	826	84	<i>all</i>	<i>Gradiška</i>
	мушки	536	139	6	348	43	<i>male</i>	
	женски	733	194	20	478	41	<i>female</i>	
Дервента	свега	481	90	40	333	18	<i>all</i>	<i>Derventa</i>
	мушки	204	36	8	149	11	<i>male</i>	
	женски	277	54	32	184	7	<i>female</i>	
Добој	свега	1 733	446	76	1 061	150	<i>all</i>	<i>Doboj</i>
	мушки	839	193	40	536	70	<i>male</i>	
	женски	894	253	36	525	80	<i>female</i>	

⁸⁾ Подаци се односе на град Бања Лука / *Data refer to the city of Banja Luka*

2.5. УПИСАНИ СТУДЕНТИ ПО ОПШТИНИ ПРЕБИВАЛИШТА У ШКОЛСКОЈ ГОДИНИ 2009/2010.
ENROLLED STUDENTS BY MUNICIPALITY OF RESIDENCE IN ACADEMIC YEAR 2009/2010

(наставак—continued)

		Укупно уписани <i>Total enrolment</i>	Стари програм <i>Old program</i>		Болоњски програм <i>Bologna-compliant program</i>			
			редовни <i>full-time</i>	ванредни <i>part-time</i>	редовни <i>full-time</i>	образовање на даљину <i>distance education</i>		
Доњи Жабар	свега	28	5	1	21	1	<i>all</i>	<i>Donji Žabar</i>
	мушки	11	1	1	8	1	<i>male</i>	
	женски	17	4	-	13	-	<i>female</i>	
Зворник	свега	949	195	74	648	32	<i>all</i>	<i>Zvornik</i>
	мушки	455	83	27	330	15	<i>male</i>	
	женски	494	112	47	318	17	<i>female</i>	
Источни Дрвар	свега	7	-	-	7	-	<i>all</i>	<i>Istočni Drvar</i>
	мушки	4	-	-	4	-	<i>male</i>	
	женски	3	-	-	3	-	<i>female</i>	
Источна Илиџа	свега	778	174	120	473	11	<i>all</i>	<i>Istočna ilidža</i>
	мушки	333	68	44	216	5	<i>male</i>	
	женски	445	106	76	257	6	<i>female</i>	
Источни Мостар	свега	2	-	-	2	-	<i>all</i>	<i>Istočni Mostar</i>
	мушки	1	-	-	1	-	<i>male</i>	
	женски	1	-	-	1	-	<i>female</i>	
Источно Ново Сарајево	свега	601	110	85	390	16	<i>all</i>	<i>Istočno Novo Sarajevo</i>
	мушки	274	47	30	191	6	<i>male</i>	
	женски	327	63	55	199	10	<i>female</i>	
Источни Стари Град	свега	59	13	9	36	1	<i>all</i>	<i>Istočni Stari Grad</i>
	мушки	14	1	3	9	1	<i>male</i>	
	женски	45	12	6	27	-	<i>female</i>	
Језеро	свега	26	3	-	20	3	<i>all</i>	<i>Jezero</i>
	мушки	15	1	-	13	1	<i>male</i>	
	женски	11	2	-	7	2	<i>female</i>	
Калиновик	свега	105	18	15	68	4	<i>all</i>	<i>Kalinovik</i>
	мушки	45	8	6	28	3	<i>male</i>	
	женски	60	10	9	40	1	<i>female</i>	
Кнежево	свега	264	63	13	169	19	<i>all</i>	<i>Kneževo</i>
	мушки	121	27	5	80	9	<i>male</i>	
	женски	143	36	8	89	10	<i>female</i>	
Козарска Дубица	свега	460	97	11	329	23	<i>all</i>	<i>Kozarska Dubica</i>
	мушки	192	38	3	137	14	<i>male</i>	
	женски	268	59	8	192	9	<i>female</i>	
Костајница	свега	90	23	4	60	3	<i>all</i>	<i>Kostajnica</i>
	мушки	30	6	1	22	1	<i>male</i>	
	женски	60	17	3	38	2	<i>female</i>	
Котор Варош	свега	503	106	13	344	40	<i>all</i>	<i>Kotor Varoš</i>
	мушки	237	39	7	169	22	<i>male</i>	
	женски	266	67	6	175	18	<i>female</i>	
Крупа на Уни	свега	9	-	-	7	2	<i>all</i>	<i>Krupa na Uni</i>
	мушки	2	-	-	2	-	<i>male</i>	
	женски	7	-	-	5	2	<i>female</i>	
Купрес	свега	1	-	-	1	-	<i>all</i>	<i>Kupres</i>
	мушки	1	-	-	1	-	<i>male</i>	
	женски	-	-	-	-	-	<i>female</i>	

2.5. УПИСАНИ СТУДЕНТИ ПО ОПШТИНИ ПРЕБИВАЛИШТА У ШКОЛСКОЈ ГОДИНИ 2009/2010.
ENROLLED STUDENTS BY MUNICIPALITY OF RESIDENCE IN ACADEMIC YEAR 2009/2010

(наставак—continued)

		Укупно уписани <i>Total enrolment</i>	Стари програм <i>Old program</i>		Болоњски програм <i>Bologna-compliant program</i>			
			редовни <i>full-time</i>	ванредни <i>part-time</i>	редовни <i>full-time</i>	образовање на даљину <i>distance education</i>		
Лакташи	свега	1 050	240	21	709	80	<i>all</i>	<i>Laktaši</i>
	мушки	406	81	3	289	33	<i>male</i>	
	женски	644	159	18	420	47	<i>female</i>	
Лопаре	свега	218	30	30	158	-	<i>all</i>	<i>Lopare</i>
	мушки	84	9	12	63	-	<i>male</i>	
	женски	134	21	18	95	-	<i>female</i>	
Љубиње	свега	69	22	7	35	5	<i>all</i>	<i>Ljubinje</i>
	мушки	37	13	2	19	3	<i>male</i>	
	женски	32	9	5	16	2	<i>female</i>	
Милићи	свега	156	34	18	101	3	<i>all</i>	<i>Milići</i>
	мушки	50	8	4	36	2	<i>male</i>	
	женски	106	26	14	65	1	<i>female</i>	
Модрича	свега	441	132	37	256	16	<i>all</i>	<i>Modriča</i>
	мушки	196	61	10	118	7	<i>male</i>	
	женски	245	71	27	138	9	<i>female</i>	
Мркоњић Град	свега	442	98	15	295	34	<i>all</i>	<i>Mrkonjić Grad</i>
	мушки	180	41	5	119	15	<i>male</i>	
	женски	262	57	10	176	19	<i>female</i>	
Невесиње	свега	234	57	12	163	2	<i>all</i>	<i>Nevesinje</i>
	мушки	108	20	8	79	1	<i>male</i>	
	женски	126	37	4	84	1	<i>female</i>	
Нови Град	свега	515	109	25	360	21	<i>all</i>	<i>Novi Grad</i>
	мушки	220	35	10	160	15	<i>male</i>	
	женски	295	74	15	200	6	<i>female</i>	
Ново Горажде	свега	24	2	3	19	-	<i>all</i>	<i>Novo Goražde</i>
	мушки	12	1	1	10	-	<i>male</i>	
	женски	12	1	2	9	-	<i>female</i>	
Осмаци	свега	59	10	4	45	-	<i>all</i>	<i>Osmaci</i>
	мушки	30	6	-	24	-	<i>male</i>	
	женски	29	4	4	21	-	<i>female</i>	
Оштра Лука	свега	36	5	-	28	3	<i>all</i>	<i>Oštra Luka</i>
	мушки	14	3	-	10	1	<i>male</i>	
	женски	22	2	-	18	2	<i>female</i>	
Пале	свега	1 450	283	219	929	19	<i>all</i>	<i>Pale</i>
	мушки	598	110	91	388	9	<i>male</i>	
	женски	852	173	128	541	10	<i>female</i>	
Пелагићево	свега	41	4	1	34	2	<i>all</i>	<i>Pelagićevo</i>
	мушки	15	-	1	12	2	<i>male</i>	
	женски	26	4	-	22	-	<i>female</i>	
Петровац	свега	7	-	-	6	1	<i>all</i>	<i>Petrovac</i>
	мушки	6	-	-	5	1	<i>male</i>	
	женски	1	-	-	1	-	<i>female</i>	
Петрово	свега	169	45	3	114	7	<i>all</i>	<i>Petrovo</i>
	мушки	82	20	1	57	4	<i>male</i>	
	женски	87	25	2	57	3	<i>female</i>	

2.5. УПИСАНИ СТУДЕНТИ ПО ОПШТИНИ ПРЕБИВАЛИШТА У ШКОЛСКОЈ ГОДИНИ 2009/2010.
ENROLLED STUDENTS BY MUNICIPALITY OF RESIDENCE IN ACADEMIC YEAR 2009/2010

(наставак—continued)

		Укупно уписани <i>Total enrolment</i>	Стари програм <i>Old program</i>		Болоњски програм <i>Bologna-compliant program</i>			
			редовни <i>full-time</i>	ванредни <i>part-time</i>	редовни <i>full-time</i>	образовање на даљину <i>distance education</i>		
Приједор	свега	2 015	472	84	1 393	66	<i>all</i>	<i>Prijedor</i>
	мушки	814	166	27	584	37	<i>male</i>	
	женски	1 201	306	57	809	29	<i>female</i>	
Прњавор	свега	716	179	26	462	49	<i>all</i>	<i>Prnjavor</i>
	мушки	318	76	7	210	25	<i>male</i>	
	женски	398	103	19	252	24	<i>female</i>	
Рибник	свега	88	25	1	51	11	<i>all</i>	<i>Ribnik</i>
	мушки	45	14	1	25	5	<i>male</i>	
	женски	43	11	-	26	6	<i>female</i>	
Рогатица	свега	347	53	41	253	-	<i>all</i>	<i>Rogatica</i>
	мушки	141	26	13	102	-	<i>male</i>	
	женски	206	27	28	151	-	<i>female</i>	
Рудо	свега	148	35	18	94	1	<i>all</i>	<i>Rudo</i>
	мушки	65	14	8	42	1	<i>male</i>	
	женски	83	21	10	52	-	<i>female</i>	
Соколац	свега	473	65	53	350	5	<i>all</i>	<i>Sokolac</i>
	мушки	180	23	23	133	1	<i>male</i>	
	женски	293	42	30	217	4	<i>female</i>	
Србац	свега	395	103	14	252	26	<i>all</i>	<i>Srbac</i>
	мушки	188	32	6	132	18	<i>male</i>	
	женски	207	71	8	120	8	<i>female</i>	
Сребреница	свега	90	21	9	60	-	<i>all</i>	<i>Srebrenica</i>
	мушки	43	7	6	30	-	<i>male</i>	
	женски	47	14	3	30	-	<i>female</i>	
Теслић	свега	716	194	24	437	61	<i>all</i>	<i>Teslić</i>
	мушки	342	93	7	202	40	<i>male</i>	
	женски	374	101	17	235	21	<i>female</i>	
Требиње	свега	747	166	53	504	24	<i>all</i>	<i>Trebinje</i>
	мушки	310	74	20	203	13	<i>male</i>	
	женски	437	92	33	301	11	<i>female</i>	
Трново	свега	61	13	11	36	1	<i>all</i>	<i>Trnovo</i>
	мушки	29	6	5	17	1	<i>male</i>	
	женски	32	7	6	19	-	<i>female</i>	
Угљевик	свега	368	61	34	266	7	<i>all</i>	<i>Ugljevik</i>
	мушки	154	18	14	118	4	<i>male</i>	
	женски	214	43	20	148	3	<i>female</i>	
Фоча	свега	713	150	65	489	9	<i>all</i>	<i>Foča</i>
	мушки	288	57	33	193	5	<i>male</i>	
	женски	425	93	32	296	4	<i>female</i>	
Хан Пијесак	свега	95	21	15	58	1	<i>all</i>	<i>Han Pijesak</i>
	мушки	47	10	8	28	1	<i>male</i>	
	женски	48	11	7	30	-	<i>female</i>	
Чајнице	свега	168	40	18	107	3	<i>all</i>	<i>Čajniče</i>
	мушки	69	19	8	40	2	<i>male</i>	
	женски	99	21	10	67	1	<i>female</i>	

2.5. УПИСАНИ СТУДЕНТИ ПО ОПШТИНИ ПРЕБИВАЛИШТА У ШКОЛСКОЈ ГОДИНИ 2009/2010.
ENROLLED STUDENTS BY MUNICIPALITY OF RESIDENCE IN ACADEMIC YEAR 2009/2010

(наставак—continued)

		Укупно уписани <i>Total enrolment</i>	Стари програм <i>Old program</i>		Болоњски програм <i>Bologna-compliant program</i>			
			редовни <i>full-time</i>	ванредни <i>part-time</i>	редовни <i>full-time</i>	образовање на даљину <i>distance education</i>		
Челинац	свега	541	126	12	370	33	<i>all</i>	<i>Čelinac</i>
	мушки	217	40	4	162	11	<i>male</i>	
	женски	324	86	8	208	22	<i>female</i>	
Шамац	свега	291	67	24	194	6	<i>all</i>	<i>Šamac</i>
	мушки	129	24	6	96	3	<i>male</i>	
	женски	162	43	18	98	3	<i>female</i>	
Шековићи	свега	165	35	15	115	-	<i>all</i>	<i>Šekovići</i>
	мушки	65	13	3	49	-	<i>male</i>	
	женски	100	22	12	66	-	<i>female</i>	
Шипово	свега	209	53	13	133	10	<i>all</i>	<i>Šipovo</i>
	мушки	97	24	5	62	6	<i>male</i>	
	женски	112	29	8	71	4	<i>female</i>	
Брчко Дистрикт	свега	953	119	65	725	44	<i>all</i>	<i>District Brčko</i>
	мушки	435	56	23	335	21	<i>male</i>	
	женски	518	63	42	390	23	<i>female</i>	
Федерација БиХ	свега	3 036	222	210	2 061	543	<i>all</i>	<i>Federation of BiH</i>
	мушки	1 620	99	88	1 147	286	<i>male</i>	
	женски	1 416	123	122	914	257	<i>female</i>	
Иностранство	свега	1 648	272	133	1 026	217	<i>all</i>	<i>Foreign countries</i>
	мушки	923	116	66	576	165	<i>male</i>	
	женски	725	156	67	450	52	<i>female</i>	

2.6. УПИСАНИ СТУДЕНТИ ПРЕМА НАЧИНУ СТУДИРАЊА И ДРЖАВЉАНСТВУ У ШКОЛСКОЈ ГОДИНИ 2009/2010.
ENROLLED STUDENTS BY MODE OF STUDING AND CITIZENSHIP IN ACADEMIC YEAR 2009/2010

Тип студија	Начин студирања	Укупно уписани <i>Total enrolment</i>	Република Српска/ БиХ <i>Republika Srpska/ B&H</i>	Хрватска <i>Croatia</i>	Словенија <i>Slovenia</i>	БЈРМ <i>FYROM</i>	Србија <i>Serbia</i>	Црна Гора <i>Montenegro</i>	Остале европске државе <i>Other European countries</i>	Ван-европске државе <i>Non-European countries</i>	<i>Mode of studying</i>	<i>Type of studying</i>
УКУПНО / TOTAL												
	Свега	43 928	42 315	113	6	3	1 105	361	17	8	<i>All</i>	
Стари програм	редовни	9 091	8 830	7	1	-	165	83	3	2	<i>full-time</i>	<i>Old program</i>
	ванредни	2 720	2 592	4	-	-	103	20	1	-	<i>part-time</i>	
Болоњски програм	редовни	29 236	28 212	86	4	2	686	233	8	5	<i>full-time</i>	<i>Bologna-compliant program</i>
	ОД	2 881	2 681	16	1	1	151	25	5	1	<i>DE</i>	
ВИСОКЕ ШКОЛЕ / SCHOOLS OF HIGHER EDUCATION												
	Свега	5 520	5 293	35	-	-	89	101	1	1	<i>all</i>	
Стари програм	редовни	414	407	-	-	-	1	5	1	-	<i>full-time</i>	<i>Old program</i>
	ванредни	380	364	1	-	-	5	10	-	-	<i>part-time</i>	
Болоњски програм	редовни	4 175	3 974	34	-	-	80	86	-	1	<i>full-time</i>	<i>Bologna-compliant program</i>
	ОД	551	548	-	-	-	3	-	-	-	<i>DE</i>	
УНИВЕРЗИТЕТИ / UNIVERSITIES												
	Свега	37 911	36 752	63	4	1	835	238	13	5	<i>all</i>	
Стари програм	редовни	8 662	8 415	7	1	-	157	78	2	2	<i>full-time</i>	<i>Old program</i>
	ванредни	2 265	2 179	2	-	-	75	9	-	-	<i>part-time</i>	
Болоњски програм	редовни	24 842	24 095	45	2	1	545	144	7	3	<i>full-time</i>	<i>Bologna-compliant program</i>
	ОД	2 142	2 063	9	1	-	58	7	4	-	<i>DE</i>	
УНИВЕРЗИТЕТ БАЊА ЛУКА / UNIVERSITY OF BANJA LUKA												
	Свега	17 035	16 900	22	1	-	88	15	6	3	<i>all</i>	
Стари програм	редовни	5 595	5 553	5	-	-	27	7	1	2	<i>full-time</i>	<i>Old program</i>
	ванредни	567	564	1	-	-	-	2	-	-	<i>part-time</i>	
Болоњски програм	редовни	10 873	10 783	16	1	-	61	6	5	1	<i>full-time</i>	<i>Bologna-compliant program</i>
	ОД	-	-	-	-	-	-	-	-	-	<i>DE</i>	
Факултети / Faculties												
	Свега	16 636	16 550	22	1	-	46	10	4	3	<i>all</i>	
Стари програм	редовни	5 472	5 436	5	-	-	22	6	1	2	<i>full-time</i>	<i>Old program</i>
	ванредни	567	564	1	-	-	-	2	-	-	<i>part-time</i>	
Болоњски програм	редовни	10 597	10 550	16	1	-	24	2	3	1	<i>full-time</i>	<i>Bologna-compliant program</i>
	ОД	-	-	-	-	-	-	-	-	-	<i>DE</i>	
Академије / Academies												
	Свега	399	350	-	-	-	42	5	2	-	<i>all</i>	
Стари програм	редовни	123	117	-	-	-	5	1	-	-	<i>full-time</i>	<i>Old program</i>
	ванредни	-	-	-	-	-	-	-	-	-	<i>part-time</i>	
Болоњски програм	редовни	276	233	-	-	-	37	4	2	-	<i>full-time</i>	<i>Bologna-compliant program</i>
	ОД	-	-	-	-	-	-	-	-	-	<i>DE</i>	
УНИВЕРЗИТЕТ ИСТОЧНО САРАЈЕВО / UNIVERSITY OF ISTOČNO SARAJEVO												
	Свега	11 269	10 552	7	1	1	501	205	2	-	<i>all</i>	
Стари програм	редовни	2 503	2 311	2	1	-	118	70	1	-	<i>full-time</i>	<i>Old program</i>
	ванредни	1 674	1 591	1	-	-	75	7	-	-	<i>part-time</i>	
Болоњски програм	редовни	7 092	6 650	4	-	1	308	128	1	-	<i>full-time</i>	<i>Bologna-compliant program</i>
	ОД	-	-	-	-	-	-	-	-	-	<i>DE</i>	
Факултети / Faculties												
	Свега	10 966	10 406	7	-	-	397	154	2	-	<i>all</i>	
Стари програм	редовни	2 391	2 263	2	-	-	78	47	1	-	<i>full-time</i>	<i>Old program</i>
	ванредни	1 674	1 591	1	-	-	75	7	-	-	<i>part-time</i>	
Болоњски програм	редовни	6 901	6 552	4	-	-	244	100	1	-	<i>full-time</i>	<i>Bologna-compliant program</i>
	ОД	-	-	-	-	-	-	-	-	-	<i>DE</i>	

2.6. УПИСАНИ СТУДЕНТИ ПРЕМА НАЧИНУ СТУДИРАЊА И ДРЖАВЉАНСТВУ У ШКОЛСКОЈ ГОДИНИ 2009/2010.
ENROLLED STUDENTS BY MODE OF STUDING AND CITIZENSHIP IN ACADEMIC YEAR 2009/2010

(наставак—continued)

Тип студија	Начин студирања	Укупно уписани <i>Total enrolment</i>	Република Српска/ БиХ <i>Republika Srpska/ B&H</i>	Хрватска <i>Croatia</i>	Словенија <i>Slovenia</i>	БЈРМ <i>FYROM</i>	Србија <i>Serbia</i>	Црна Гора <i>Montenegro</i>	Остале европске државе <i>Other European countries</i>	Ван-европске државе <i>Non-European countries</i>	<i>Mode of studying</i>	<i>Type of studying</i>
Академије / Academies												
Стари програм	Свега	303	146	-	1	1	104	51	-	-	All	
	редовни	112	48	-	1	-	40	23	-	-	full-time	Old program
	ванредни	-	-	-	-	-	-	-	-	-	part-time	
Болоњски програм	редовни	191	98	-	-	1	64	28	-	-	full-time	Bologna-compliant program
	ОД	-	-	-	-	-	-	-	-	-	DE	
СЛОБОМИР П УНИВЕРЗИТЕТ / SLOBOMIR P UNIVERSITY												
Стари програм	Свега	1 106	1 014	2	1	-	86	3	-	-	All	
	редовни	358	347	-	-	-	10	1	-	-	full-time	Old program
	ванредни	10	10	-	-	-	-	-	-	-	part-time	
Болоњски програм	редовни	738	657	2	1	-	76	2	-	-	full-time	Bologna-compliant program
	ОД	-	-	-	-	-	-	-	-	-	DE	
Факултети / Faculties												
Стари програм	Свега	918	881	-	1	-	35	1	-	-	All	
	редовни	303	300	-	-	-	2	1	-	-	full-time	Old program
	ванредни	10	10	-	-	-	-	-	-	-	part-time	
Болоњски програм	редовни	605	571	-	1	-	33	-	-	-	full-time	Bologna-compliant program
	ОД	-	-	-	-	-	-	-	-	-	DE	
Академије / Academies												
Стари програм	Свега	188	133	2	-	-	51	2	-	-	All	
	редовни	55	47	-	-	-	8	-	-	-	full-time	Old program
	ванредни	-	-	-	-	-	-	-	-	-	part-time	
Болоњски програм	редовни	133	86	2	-	-	43	2	-	-	full-time	Bologna-compliant program
	ОД	-	-	-	-	-	-	-	-	-	DE	
УИВЕРЗИТЕТ СИНЕРГИЈА / UNIVERSITY SINERGIJA												
Стари програм	Свега	2 243	2 211	-	-	-	30	1	-	1	All	
	редовни	190	188	-	-	-	2	-	-	-	full-time	Old program
	ванредни	14	14	-	-	-	-	-	-	-	part-time	
Болоњски програм	редовни	2 039	2 009	-	-	-	28	1	-	1	full-time	Bologna-compliant program
	ОД	-	-	-	-	-	-	-	-	-	DE	
Факултети / Faculties												
Стари програм	Свега	2 243	2 211	-	-	-	30	1	-	1	all	
	редовни	190	188	-	-	-	2	-	-	-	full-time	Old program
	ванредни	14	14	-	-	-	-	-	-	-	part-time	
Болоњски програм	редовни	2 039	2 009	-	-	-	28	1	-	1	full-time	Bologna-compliant program
	ОД	-	-	-	-	-	-	-	-	-	DE	
Академије / Academies												
Стари програм	Свега	-	-	-	-	-	-	-	-	-	All	
	редовни	-	-	-	-	-	-	-	-	-	full-time	Old program
	ванредни	-	-	-	-	-	-	-	-	-	part-time	
Болоњски програм	редовни	-	-	-	-	-	-	-	-	-	full-time	Bologna-compliant program
	ОД	-	-	-	-	-	-	-	-	-	DE	
ПАНЕВРОПСКИ УНИВЕРЗИТЕТ АПЕИРОН / PAN-EUROPEAN UNIVERSITY APEIRON												
Стари програм	Свега	3 004	2 919	10	1	-	62	7	5	-	All	
	редовни	11	11	-	-	-	-	-	-	-	full-time	Old program
	ванредни	-	-	-	-	-	-	-	-	-	part-time	
Болоњски програм	редовни	851	845	1	-	-	4	-	1	-	full-time	Bologna-compliant program
	ОД	2 142	2 063	9	1	-	58	7	4	-	DE	

2.6. УПИСАНИ СТУДЕНТИ ПРЕМА НАЧИНУ СТУДИРАЊА И ДРЖАВЉАНСТВУ У ШКОЛСКОЈ ГОДИНИ 2009/2010.
ENROLLED STUDENTS BY MODE OF STUDING AND CITIZENSHIP IN ACADEMIC YEAR 2009/2010

(наставак—continued)

Тип студија	Начин студирања	Укупно уписани <i>Total enrolment</i>	Република Српска/ БиХ <i>Republika Srpska/ B&H</i>	Хрватска <i>Croatia</i>	Словенија <i>Slovenia</i>	БЈРМ FYROM	Србија <i>Serbia</i>	Црна Гора <i>Montenegro</i>	Остале европске државе <i>Other European countries</i>	Ван-европске државе <i>Non-European countries</i>	<i>Mode of studying</i>	<i>Type of studying</i>
Факултети / Faculties												
	Свега	3 004	2 919	10	1	-	62	7	5	-	All	
Стари програм	редовни	11	11	-	-	-	-	-	-	-	full-time	Old
	ванредни	-	-	-	-	-	-	-	-	-	part-time	program
Болоњски програм	редовни	851	845	1	-	-	4	-	1	-	full-time	Bologna-
	ОД	2 142	2 063	9	1	-	58	7	4	-	DE	compliant program
Академије / Academies												
	Свега	-	-	-	-	-	-	-	-	-	All	
Стари програм	редовни	-	-	-	-	-	-	-	-	-	full-time	Old
	ванредни	-	-	-	-	-	-	-	-	-	part-time	program
Болоњски програм	редовни	-	-	-	-	-	-	-	-	-	full-time	Bologna-
	ОД	-	-	-	-	-	-	-	-	-	DE	compliant program
НЕЗАВИСНИ УНИВЕРЗИТЕТ БАЊА ЛУКА / INDEPENDENT UNIVERSITY OF BANJA LUKA												
	Свега	624	619	2	-	-	1	1	-	1	All	
Стари програм	редовни	-	-	-	-	-	-	-	-	-	full-time	Old
	ванредни	-	-	-	-	-	-	-	-	-	part-time	program
Болоњски програм	редовни	624	619	2	-	-	1	1	-	1	full-time	Bologna-
	ОД	-	-	-	-	-	-	-	-	-	DE	compliant program
Факултети / Faculties												
	Свега	624	619	2	-	-	1	1	-	1	All	
Стари програм	редовни	-	-	-	-	-	-	-	-	-	full-time	Old
	ванредни	-	-	-	-	-	-	-	-	-	part-time	program
Болоњски програм	редовни	624	619	2	-	-	1	1	-	1	full-time	Bologna-
	ОД	-	-	-	-	-	-	-	-	-	DE	compliant program
Академије / Academies												
	Свега	-	-	-	-	-	-	-	-	-	All	
Стари програм	редовни	-	-	-	-	-	-	-	-	-	full-time	Old
	ванредни	-	-	-	-	-	-	-	-	-	part-time	program
Болоњски програм	редовни	-	-	-	-	-	-	-	-	-	full-time	Bologna-
	ОД	-	-	-	-	-	-	-	-	-	DE	compliant program
УНИВЕРЗИТЕТ ЗА ПОСЛОВНИ ИНЖЕЊЕРИНГ И МЕНАЏМЕНТ / UNIVERSITY OF BUSINESS ENGINEERING AND MANAGEMENT												
	Свега	490	483	2	-	-	1	4	-	-	All	
Стари програм	редовни	5	5	-	-	-	-	-	-	-	full-time	Old
	ванредни	-	-	-	-	-	-	-	-	-	part-time	program
Болоњски програм	редовни	485	478	2	-	-	1	4	-	-	full-time	Bologna-
	ОД	-	-	-	-	-	-	-	-	-	DE	compliant program
Факултети / Faculties												
	Свега	490	483	2	-	-	1	4	-	-	All	
Стари програм	редовни	5	5	-	-	-	-	-	-	-	full-time	Old
	ванредни	-	-	-	-	-	-	-	-	-	part-time	program
Болоњски програм	редовни	485	478	2	-	-	1	4	-	-	full-time	Bologna-
	ОД	-	-	-	-	-	-	-	-	-	DE	compliant program
Академије / Academies												
	Свега	-	-	-	-	-	-	-	-	-	All	
Стари програм	редовни	-	-	-	-	-	-	-	-	-	full-time	Old
	ванредни	-	-	-	-	-	-	-	-	-	part-time	program
Болоњски програм	редовни	-	-	-	-	-	-	-	-	-	full-time	Bologna-
	ОД	-	-	-	-	-	-	-	-	-	DE	compliant program

2.6. УПИСАНИ СТУДЕНТИ ПРЕМА НАЧИНУ СТУДИРАЊА И ДРЖАВЉАНСТВУ У ШКОЛСКОЈ ГОДИНИ 2009/2010.
ENROLLED STUDENTS BY MODE OF STUDING AND CITIZENSHIP IN ACADEMIC YEAR 2009/2010

(наставак--continued)

Тип студија	Начин студирања	Укупно уписани <i>Total enrolment</i>	Република Српска/ БиХ <i>Republika Srpska/ B&H</i>	Хрватска <i>Croatia</i>	Словенија <i>Slovenia</i>	БЈРМ <i>FYROM</i>	Србија <i>Serbia</i>	Црна Гора <i>Montenegro</i>	Остале европске државе <i>Other European countries</i>	Ван-европске државе <i>Non-European countries</i>	<i>Mode of studying</i>	<i>Type of studying</i>
УНИВЕРЗИТЕТ ЗА ПОСЛОВНЕ СТУДИЈЕ / UNIVERSITY OF BUSINESS STUDIES												
	Свега	2 140	2 054	18	-	-	66	2	-	-	All	
Стари програм	редовни	-	-	-	-	-	-	-	-	-	full-time	Old program
	ванредни	-	-	-	-	-	-	-	-	-	part-time	
Болоњски програм	редовни	2 140	2 054	18	-	-	66	2	-	-	full-time	Bologna-compliant program
	ОД	-	-	-	-	-	-	-	-	-	DE	
Факултети / Faculties												
	Свега	2 140	2 054	18	-	-	66	2	-	-	All	
Стари програм	редовни	-	-	-	-	-	-	-	-	-	full-time	Old program
	ванредни	-	-	-	-	-	-	-	-	-	part-time	
Болоњски програм	редовни	2 140	2 054	18	-	-	66	2	-	-	full-time	Bologna-compliant program
	ОД	-	-	-	-	-	-	-	-	-	DE	
Академије / Academies												
	Свега	-	-	-	-	-	-	-	-	-	All	
Стари програм	редовни	-	-	-	-	-	-	-	-	-	full-time	Old program
	ванредни	-	-	-	-	-	-	-	-	-	part-time	
Болоњски програм	редовни	-	-	-	-	-	-	-	-	-	full-time	Bologna-compliant program
	ОД	-	-	-	-	-	-	-	-	-	DE	
ВЈЕРСКИ ФАКУЛТЕТИ / RELIGIOUS FACULTIES⁵⁾												
	Свега	497	270	15	2	2	181	22	3	2	All	
Стари програм	редовни	15	8	-	-	-	7	-	-	-	full-time	Old program
	ванредни	75	49	1	-	-	23	1	1	-	part-time	
Болоњски програм	редовни	219	143	7	2	1	61	3	1	1	full-time	Bologna-compliant program
	ОД	188	70	7	-	1	90	18	1	1	DE	
Православни богословски факултет / Faculty of Orthodox Theology												
	Свега	497	270	15	2	2	181	22	3	2	All	
Стари програм	редовни	15	8	-	-	-	7	-	-	-	full-time	Old program
	ванредни	75	49	1	-	-	23	1	1	-	part-time	
Болоњски програм	редовни	219	143	7	2	1	61	3	1	1	full-time	Bologna-compliant program
	ОД	188	70	7	-	1	90	18	1	1	DE	

2.7. УПИСАНИ СТУДЕНТИ ПРЕМА СЈЕДИШТУ ВИСОКОШКОЛСКЕ УСТАНОВЕ – ОРГАНИЗАЦИОНЕ ЈЕДИНИЦЕ У ШКОЛСКОЈ ГОДИНИ 2009/2010.
ENROLLED STUDENTS BY THE LOCATION OF HIGHER EDUCATION INSTITUTION – ORGANISATIONAL UNIT IN ACADEMIC YEAR 2009/2010

Сједиште	Начин студирања	Укупно уписани <i>Total enrolment</i>	Високе школе <i>Schools of higher education</i>	Универзитети <i>Universities</i>		Вјерски факултети <i>Religious faculties</i>	<i>Mode of studying</i>	<i>Location</i>
				факултети <i>faculties</i>	академије <i>academies</i>			
У К У П Н О	свега	43 928	5 520	37 021	890	497	<i>all</i>	<i>T O T A L</i>
Стари програм	редовни	9 091	414	8 372	290	15	<i>full-time</i>	<i>Old program</i>
	ванредни	2 720	380	2 265	-	75	<i>part-time</i>	
Болоњски програм	редовни	29 236	4 175	24 242	600	219	<i>full-time</i>	<i>Bologna-compliant program</i>
	образовање на даљину	2 881	551	2 142	-	188	<i>distance education</i>	
Јавне високошколске установе	свега	30 359	2 055	27 602	702	-	<i>all</i>	<i>Public higher education institutions</i>
Стари програм	редовни	8 462	364	7 863	235	-	<i>full-time</i>	<i>Old program</i>
	ванредни	2 580	339	2 241	-	-	<i>part-time</i>	
Болоњски програм	редовни	19 317	1352	17 498	467	-	<i>full-time</i>	<i>Bologna-compliant program</i>
	образовање на даљину	-	-	-	-	-	<i>distance education</i>	
Приватне високошколске установе	свега	13 569	3 465	9 419	188	497	<i>all</i>	<i>Private higher education institutions</i>
Стари програм	редовни	629	50	509	55	15	<i>full-time</i>	<i>Old program</i>
	ванредни	140	41	24	-	75	<i>part-time</i>	
Болоњски програм	редовни	9 919	2 823	6 744	133	219	<i>full-time</i>	<i>Bologna-compliant program</i>
	образовање на даљину	2881	551	2 142	-	188	<i>distance education</i>	
Б А Њ А Л У К А	свега	23 876	2 004	21 473	399	-	<i>all</i>	<i>B A N J A L U K A</i>
Стари програм	редовни	5 646	71	5 452	123	-	<i>full-time</i>	<i>Old program</i>
	ванредни	550	41	509	-	-	<i>part-time</i>	
Болоњски програм	редовни	15 676	1 341	14 059	276	-	<i>full-time</i>	<i>Bologna-compliant program</i>
	образовање на даљину	2 004	551	1 453	-	-	<i>distance education</i>	
Јавне високошколске установе	свега	17 165	507	16 259	399	-	<i>all</i>	<i>Public higher education institutions</i>
Стари програм	редовни	5 590	55	5 412	123	-	<i>full-time</i>	<i>Old program</i>
	ванредни	534	36	498	-	-	<i>part-time</i>	
Болоњски програм	редовни	11 041	416	10 349	276	-	<i>full-time</i>	<i>Bologna-compliant program</i>
	образовање на даљину	-	-	-	-	-	<i>distance education</i>	
Приватне високошколске установе	свега	6 711	1 497	5 214	-	-	<i>all</i>	<i>Private higher education institutions</i>
Стари програм	редовни	56	16	40	-	-	<i>full-time</i>	<i>Old program</i>
	ванредни	16	5	11	-	-	<i>part-time</i>	
Болоњски програм	редовни	4 635	925	3 710	-	-	<i>full-time</i>	<i>Bologna-compliant program</i>
	образовање на даљину	2 004	551	1 453	-	-	<i>distance education</i>	
Б И Ј Е Љ И Н А	свега	4 704	355	4 206	143	-	<i>all</i>	<i>B I J E L J I N A</i>
Стари програм	редовни	798	-	762	36	-	<i>full-time</i>	<i>Old program</i>
	ванредни	329	-	329	-	-	<i>part-time</i>	
Болоњски програм	редовни	3 577	355	3 115	107	-	<i>full-time</i>	<i>Bologna-compliant program</i>
	образовање на даљину	-	-	-	-	-	<i>distance education</i>	
Јавне високошколске установе	свега	2 155	-	2 155	-	-	<i>all</i>	<i>Public higher education institutions</i>
Стари програм	редовни	517	-	517	-	-	<i>full-time</i>	<i>Old program</i>
	ванредни	324	-	324	-	-	<i>part-time</i>	
Болоњски програм	редовни	1 314	-	1 314	-	-	<i>full-time</i>	<i>Bologna-compliant program</i>
	образовање на даљину	-	-	-	-	-	<i>distance education</i>	
Приватне високошколске установе	свега	2 549	355	2 051	143	-	<i>all</i>	<i>Private higher education institutions</i>
Стари програм	редовни	281	-	245	36	-	<i>full-time</i>	<i>Old program</i>
	ванредни	5	-	5	-	-	<i>part-time</i>	

2.7. УПИСАНИ СТУДЕНТИ ПРЕМА СЈЕДИШТУ ВИСОКОШКОЛСКЕ УСТАНОВЕ – ОРГАНИЗАЦИОНЕ ЈЕДИНИЦЕ У ШКОЛСКОЈ ГОДИНИ 2009/2010.
ENROLLED STUDENTS BY THE LOCATION OF HIGHER EDUCATION INSTITUTION – ORGANISATIONAL UNIT IN ACADEMIC YEAR 2009/2010
(наставак—continued)

Сједиште	Начин студирања	Укупно уписани <i>Total enrolment</i>	Високе школе <i>Schools of higher education</i>	Универзитети <i>Universities</i>		Вјерски факултети <i>Religious faculties</i>	Mode of studying	Location
				факултети <i>faculties</i>	академије <i>academies</i>			
Болоњски програм	редовни	2 263	355	1 801	107	-	full-time	Bologna-compliant program
	образовање на даљину	-	-	-	-	-	distance education	
В И Ш Е Г Р А Д	свега	291	-	291	-	-	all	V I Š E G R A D
Стари програм	редовни	2	-	2	-	-	full-time	Old program
	ванредни	-	-	-	-	-	part-time	
Болоњски програм	редовни	289	-	289	-	-	full-time	Bologna-compliant program
	образовање на даљину	-	-	-	-	-	distance education	
П р и в а т н е високошколске установе	свега	291	-	291	-	-	all	P r i v a t e higher education institutions
Стари програм	редовни	2	-	2	-	-	full-time	Old program
	ванредни	-	-	-	-	-	part-time	
Болоњски програм	редовни	289	-	289	-	-	full-time	Bologna-compliant program
	образовање на даљину	-	-	-	-	-	distance education	
Г Р А Д И Ш К А	свега	362	362	-	-	-	all	G R A D I Š K A
Стари програм	редовни	-	-	-	-	-	full-time	Old program
	ванредни	-	-	-	-	-	part-time	
Болоњски програм	редовни	362	362	-	-	-	full-time	Bologna-compliant program
	образовање на даљину	-	-	-	-	-	distance education	
П р и в а т н е високошколске установе	свега	362	362	-	-	-	all	P r i v a t e higher education institutions
Стари програм	редовни	-	-	-	-	-	full-time	Old program
	ванредни	-	-	-	-	-	part-time	
Болоњски програм	редовни	362	362	-	-	-	full-time	Bologna-compliant program
	образовање на даљину	-	-	-	-	-	distance education	
Д Е Р В Е Н Т А	свега	250	-	250	-	-	all	D E R V E N T A
Стари програм	редовни	27	-	27	-	-	full-time	Old program
	ванредни	69	-	69	-	-	part-time	
Болоњски програм	редовни	154	-	154	-	-	full-time	Bologna-compliant program
	образовање на даљину	-	-	-	-	-	distance education	
Ј а в н е високошколске установе	свега	250	-	250	-	-	all	P u b l i c higher education institutions
Стари програм	редовни	27	-	27	-	-	full-time	Old program
	ванредни	69	-	69	-	-	part-time	
Болоњски програм	редовни	154	-	154	-	-	full-time	Bologna-compliant program
	образовање на даљину	-	-	-	-	-	distance education	
Д О Б О Ј	свега	1 750	132	1 573	45	-	all	D O B O J
Стари програм	редовни	553	102	432	19	-	full-time	Old program
	ванредни	85	30	55	-	-	part-time	
Болоњски програм	редовни	1 112	-	1 086	26	-	full-time	Bologna-compliant program
	образовање на даљину	-	-	-	-	-	distance education	
Ј а в н е високошколске установе	свега	1 071	106	965	-	-	all	P u b l i c higher education institutions
Стари програм	редовни	289	76	213	-	-	full-time	Old program
	ванредни	77	30	47	-	-	part-time	
Болоњски програм	редовни	705	-	705	-	-	full-time	Bologna-compliant program
	образовање на даљину	-	-	-	-	-	distance education	

2.7. УПИСАНИ СТУДЕНТИ ПРЕМА СЈЕДИШТУ ВИСОКОШКОЛСКЕ УСТАНОВЕ – ОРГАНИЗАЦИОНЕ ЈЕДИНИЦЕ У ШКОЛСКОЈ ГОДИНИ 2009/2010.
ENROLLED STUDENTS BY THE LOCATION OF HIGHER EDUCATION INSTITUTION – ORGANISATIONAL UNIT IN ACADEMIC YEAR 2009/2010
(наставак – continued)

Сједиште	Начин студирања	Укупно уписани <i>Total enrolment</i>	Високе школе <i>Schools of higher education</i>	Универзитети <i>Universities</i>		Вјерски факултети <i>Religious faculties</i>	Mode of studying	Location
				факултети <i>faculties</i>	академије <i>academies</i>			
Приватне високошколске установе	свега	679	26	608	45	-	<i>all</i>	<i>Private higher education institutions</i>
Стари програм	редовни	264	26	219	19	-	<i>full-time</i>	<i>Old program</i>
	ванредни	8	-	8	-	-	<i>part-time</i>	
Болоњски програм	редовни	407	-	381	26	-	<i>full-time</i>	<i>Bologna-compliant program</i>
	образовање на даљину	-	-	-	-	-	<i>distance education</i>	
ЗВОРНИК	свега	272	-	272	-	-	<i>all</i>	<i>Z V O R N I K</i>
Стари програм	редовни	91	-	91	-	-	<i>full-time</i>	<i>Old program</i>
	ванредни	-	-	-	-	-	<i>part-time</i>	
Болоњски програм	редовни	181	-	181	-	-	<i>full-time</i>	<i>Bologna-compliant program</i>
	образовање на даљину	-	-	-	-	-	<i>distance education</i>	
Јавне високошколске установе	свега	272	-	272	-	-	<i>all</i>	<i>Public higher education institutions</i>
Стари програм	редовни	91	-	91	-	-	<i>full-time</i>	<i>Old program</i>
	ванредни	-	-	-	-	-	<i>part-time</i>	
Болоњски програм	редовни	181	-	181	-	-	<i>full-time</i>	<i>Bologna-compliant program</i>
	образовање на даљину	-	-	-	-	-	<i>distance education</i>	
ИСТОЧНО НОВО САРАЈЕВО	свега	1 486	-	1 249	237	-	<i>all</i>	<i>ISTOČNO NOVO SARAJEVO</i>
Стари програм	редовни	337	-	240	97	-	<i>full-time</i>	<i>Old program</i>
	ванредни	-	-	-	-	-	<i>part-time</i>	
Болоњски програм	редовни	1 149	-	1 009	140	-	<i>full-time</i>	<i>Bologna-compliant program</i>
	образовање на даљину	-	-	-	-	-	<i>distance education</i>	
Јавне високошколске установе	свега	1 149	-	912	237	-	<i>all</i>	<i>Public higher education institutions</i>
Стари програм	редовни	337	-	240	97	-	<i>full-time</i>	<i>Old program</i>
	ванредни	-	-	-	-	-	<i>part-time</i>	
Болоњски програм	редовни	812	-	672	140	-	<i>full-time</i>	<i>Bologna-compliant program</i>
	образовање на даљину	-	-	-	-	-	<i>distance education</i>	
Приватне високошколске установе	свега	337	-	337	-	-	<i>all</i>	<i>Private higher education institutions</i>
Стари програм	редовни	-	-	-	-	-	<i>full-time</i>	<i>Old program</i>
	ванредни	-	-	-	-	-	<i>part-time</i>	
Болоњски програм	редовни	337	-	337	-	-	<i>full-time</i>	<i>Bologna-compliant program</i>
	образовање на даљину	-	-	-	-	-	<i>distance education</i>	
ЛАКТАШИ	свега	918	-	918	-	-	<i>all</i>	<i>L A K T A Š I</i>
Стари програм	редовни	3	-	3	-	-	<i>full-time</i>	<i>Old program</i>
	ванредни	-	-	-	-	-	<i>part-time</i>	
Болоњски програм	редовни	226	-	226	-	-	<i>full-time</i>	<i>Bologna-compliant program</i>
	образовање на даљину	689	-	689	-	-	<i>distance education</i>	
Приватне високошколске установе	свега	918	-	918	-	-	<i>all</i>	<i>Private higher education institutions</i>
Стари програм	редовни	3	-	3	-	-	<i>full-time</i>	<i>Old program</i>
	ванредни	-	-	-	-	-	<i>part-time</i>	
Болоњски програм	редовни	226	-	226	-	-	<i>full-time</i>	<i>Bologna-compliant program</i>
	образовање на даљину	689	-	689	-	-	<i>distance education</i>	
ПАЛЕ	свега	5 514	-	5 514	-	-	<i>all</i>	<i>P A L E</i>
Стари програм	редовни	1 043	-	1 043	-	-	<i>full-time</i>	<i>Old program</i>
	ванредни	1 303	-	1 303	-	-	<i>part-time</i>	

2.7. УПИСАНИ СТУДЕНТИ ПРЕМА СЈЕДИШТУ ВИСОКОШКОЛСКЕ УСТАНОВЕ – ОРГАНИЗАЦИОНЕ ЈЕДИНИЦЕ У ШКОЛСКОЈ ГОДИНИ 2009/2010.
ENROLLED STUDENTS BY THE LOCATION OF HIGHER EDUCATION INSTITUTION – ORGANISATIONAL UNIT IN ACADEMIC YEAR 2009/2010
(наставак—continued)

Сједиште	Начин студирања	Укупно уписани <i>Total enrolment</i>	Високе школе <i>Schools of higher education</i>	Универзитети <i>Universities</i>		Вјерски факултети <i>Religious faculties</i>	Mode of studying	Location
				факултети <i>faculties</i>	академије <i>academies</i>			
Болоњски програм	редовни	3 168	-	3 168	-	-	full-time	Bologna-compliant program
	образовање на даљину	-	-	-	-	-	distance education	
Јавне високошколске установе	свега	5 514	-	5 514	-	-	all	Public higher education institutions
Стари програм	редовни	1 043	-	1 043	-	-	full-time	Old program
	ванредни	1 303	-	1 303	-	-	part-time	
Болоњски програм	редовни	3 168	-	3 168	-	-	full-time	Bologna-compliant program
	образовање на даљину	-	-	-	-	-	distance education	
П Р И Ј Е Д О Р	свега	1 847	1 720	127	-	-	all	P R I J E D O R
Стари програм	редовни	216	183	33	-	-	full-time	Old program
	ванредни	257	257	-	-	-	part-time	
Болоњски програм	редовни	1 374	1 280	94	-	-	full-time	Bologna-compliant program
	образовање на даљину	-	-	-	-	-	distance education	
Јавне високошколске установе	свега	1 266	1 139	127	-	-	all	Public higher education institutions
Стари програм	редовни	208	175	33	-	-	full-time	Old program
	ванредни	221	221	-	-	-	part-time	
Болоњски програм	редовни	837	743	94	-	-	full-time	Bologna-compliant program
	образовање на даљину	-	-	-	-	-	distance education	
Приватне високошколске установе	свега	581	581	-	-	-	all	Private higher education institutions
Стари програм	редовни	8	8	-	-	-	full-time	Old program
	ванредни	36	36	-	-	-	part-time	
Болоњски програм	редовни	537	537	-	-	-	full-time	Bologna-compliant program
	образовање на даљину	-	-	-	-	-	distance education	
С О К О Л А Ц	свега	644	644	-	-	-	all	S O K O L A C
Стари програм	редовни	-	-	-	-	-	full-time	Old program
	ванредни	-	-	-	-	-	part-time	
Болоњски програм	редовни	644	644	-	-	-	full-time	Bologna-compliant program
	образовање на даљину	-	-	-	-	-	distance education	
Приватне високошколске установе	свега	644	644	-	-	-	all	Private higher education institutions
Стари програм	редовни	-	-	-	-	-	full-time	Old program
	ванредни	-	-	-	-	-	part-time	
Болоњски програм	редовни	644	644	-	-	-	full-time	Bologna-compliant program
	образовање на даљину	-	-	-	-	-	distance education	
Т Р Е Б И Њ Е	свега	481	303	112	66	-	all	T R E B I N J E
Стари програм	редовни	123	58	50	15	-	full-time	Old program
	ванредни	52	52	-	-	-	part-time	
Болоњски програм	редовни	306	193	62	51	-	full-time	Bologna-compliant program
	образовање на даљину	-	-	-	-	-	distance education	
Јавне високошколске установе	свега	481	303	112	66	-	all	Public higher education institutions
Стари програм	редовни	123	58	50	15	-	full-time	Old program
	ванредни	52	52	-	-	-	part-time	
Болоњски програм	редовни	306	193	62	51	-	full-time	Bologna-compliant program
	образовање на даљину	-	-	-	-	-	distance education	

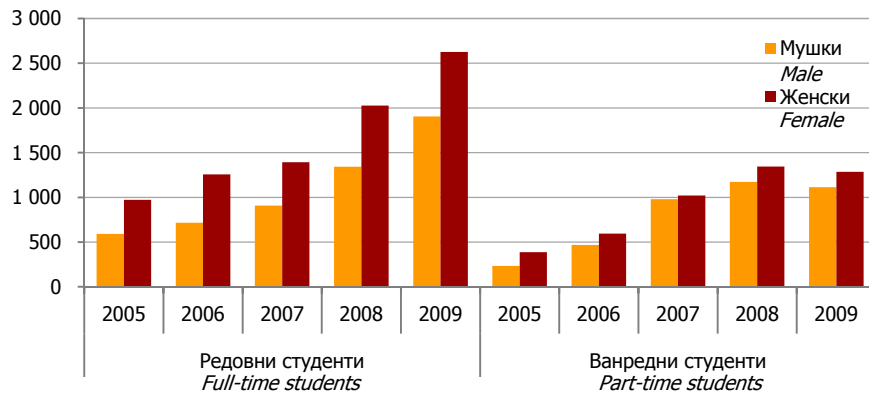
2.7. УПИСАНИ СТУДЕНТИ ПРЕМА СЈЕДИШТУ ВИСОКОШКОЛСКЕ УСТАНОВЕ – ОРГАНИЗАЦИОНЕ ЈЕДИНИЦЕ У ШКОЛСКОЈ ГОДИНИ 2009/2010.
ENROLLED STUDENTS BY THE LOCATION OF HIGHER EDUCATION INSTITUTION – ORGANISATIONAL UNIT IN ACADEMIC YEAR 2009/2010
(наставак – continued)

Сједиште	Начин студирања	Укупно уписани <i>Total enrolment</i>	Високе школе <i>Schools of higher education</i>	Универзитети <i>Universities</i>		Вјерски факултети <i>Religious faculties</i>	<i>Mode of studying</i>	<i>Location</i>
				факултети <i>faculties</i>	академије <i>academies</i>			
Ф О Ч А	свега	1 533	-	1 036	-	497	<i>all</i>	<i>F O Č A</i>
Стари програм	редовни	252	-	237	-	15	<i>full-time</i>	<i>Old program</i>
	ванредни	75	-	-	-	75	<i>part-time</i>	
Болоњски програм	редовни	1 018	-	799	-	219	<i>full-time</i>	<i>Bologna-compliant program</i>
	образовање на даљину	188	-	-	-	188	<i>distance education</i>	
Јавне високошколске установе	свега	1 036	-	1 036	-	-	<i>all</i>	<i>Public higher education institutions</i>
Стари програм	редовни	237	-	237	-	-	<i>full-time</i>	<i>Old program</i>
	ванредни	-	-	-	-	-	<i>part-time</i>	
Болоњски програм	редовни	799	-	799	-	-	<i>full-time</i>	<i>Bologna-compliant program</i>
	образовање на даљину	-	-	-	-	-	<i>distance education</i>	
Приватне високошколске установе	свега	497	-	-	-	497	<i>all</i>	<i>Private higher education institutions</i>
Стари програм	редовни	15	-	-	-	15	<i>full-time</i>	<i>Old program</i>
	ванредни	75	-	-	-	75	<i>part-time</i>	
Болоњски програм	редовни	219	-	-	-	219	<i>full-time</i>	<i>Bologna-compliant program</i>
	образовање на даљину	188	-	-	-	188	<i>distance education</i>	

3. ДИПЛОМИРАНИ СТУДЕНТИ GRADUATES

3.1. ДИПЛОМИРАНИ СТУДЕНТИ ПО ПОЛУ И НАЧИНУ СТУДИРАЊА GRADUATES BY SEX AND MODE OF STUDYING

	Укупно дипломирани <i>Graduates, total</i>			Редовни студенти <i>Full-time students</i>			Ванредни студенти <i>Part-time students</i>		
	свега <i>all</i>	мушки <i>male</i>	женски <i>female</i>	свега <i>all</i>	мушки <i>male</i>	женски <i>female</i>	свега <i>all</i>	мушки <i>male</i>	женски <i>female</i>
2005	2 186	825	1 361	1 564	591	973	622	234	388
2006	3 036	1 185	1 851	1 974	717	1 257	1 062	468	594
2007	4 301	1 887	2 414	2 301	908	1 393	2 000	979	1 021
2008	5 886	2 516	3 370	3 369	1 343	2 026	2 517	1 173	1 344
2009	6 931	3 019	3 912	4 531	1 905	2 626	2 400	1 114	1 286



Графика 9. Дипломирани студенти по полу и начину студирања
Graphic 9. Graduates by sex and mode of studying mode of studying

3.2. ДИПЛОМИРАНИ СТУДЕНТИ ПО ПОЛУ, НАЧИНУ СТУДИРАЊА И ВРСТИ УСТАНОВЕ У 2005. ГОДИНИ GRADUATES BY SEX, MODE OF STUDYING AND TYPE OF INSTITUTION IN 2005

	Укупно дипломирани <i>Graduates, total</i>			Више школе <i>High schools</i>			Факултети <i>Faculties</i>			Академије ⁹⁾ <i>Academies⁹⁾</i>				
	свега <i>all</i>	мушки <i>male</i>	женски <i>female</i>	свега <i>all</i>	мушки <i>male</i>	женски <i>female</i>	свега <i>all</i>	мушки <i>male</i>	женски <i>female</i>	свега <i>all</i>	мушки <i>male</i>	женски <i>female</i>		
2005 свега	2 186	825	1 361	515	191	324	1 582	586	996	89	48	41	<i>all</i>	<i>2005</i>
редовни	1 564	591	973	234	88	146	1 244	458	786	86	45	41	<i>full-time</i>	
ванредни	622	234	388	281	103	178	338	128	210	3	3	-	<i>part-time</i>	

3.3. ДИПЛОМИРАНИ СТУДЕНТИ ПО ПОЛУ, НАЧИНУ СТУДИРАЊА И ВРСТИ УСТАНОВЕ, 2006–2009. ГОДИНА GRADUATES BY SEX, MODE OF STUDYING AND TYPE OF INSTITUTION, 2006–2009

	Укупно дипломирани <i>Graduates, total</i>			Високе школе ¹⁰⁾ <i>Schools of higher education¹⁰⁾</i>			Универзитети <i>Universities</i>						Вјерски факултети <i>Religious faculties</i>				
	свега <i>all</i>	мушки <i>male</i>	женски <i>female</i>	свега <i>all</i>	мушки <i>male</i>	женски <i>female</i>	факултети <i>faculties</i>			академије <i>academies</i>			свега <i>all</i>	мушки <i>male</i>	женски <i>female</i>		
							свега <i>all</i>	мушки <i>male</i>	женски <i>female</i>	свега <i>all</i>	мушки <i>male</i>	женски <i>female</i>					
2006 свега	3 036	1 185	1 851	800	340	460	2 151	801	1 350	69	29	40	16	15	1	<i>all</i>	<i>2006</i>
редовни	1 974	717	1 257	313	122	191	1 581	555	1 026	69	29	40	11	11	-	<i>full-time</i>	
ванредни	1 062	468	594	487	218	269	570	246	324	-	-	-	5	4	1	<i>part-time</i>	
2007 свега	4 301	1 887	2 414	879	386	493	3 327	1 456	1 871	74	27	47	21	18	3	<i>all</i>	<i>2007</i>
редовни	2 301	908	1 393	299	127	172	1 914	742	1 172	74	27	47	14	12	2	<i>full-time</i>	
ванредни	2 000	979	1 021	580	259	321	1 413	714	699	-	-	-	7	6	1	<i>part-time</i>	
2008 свега	5 886	2 516	3 370	1 548	702	846	4 253	1 763	2 490	69	36	33	16	15	1	<i>all</i>	<i>2008</i>
редовни	3 369	1 343	2 026	715	342	373	2 582	962	1 620	69	36	33	3	3	-	<i>full-time</i>	
ванредни	2 517	1 173	1 344	833	360	473	1 671	801	870	-	-	-	13	12	1	<i>part-time</i>	
2009 свега	6 931	3 019	3 912	1 577	798	779	5 211	2 133	3 078	105	52	53	38	36	2	<i>all</i>	<i>2009</i>
редовни	4 531	1 905	2 626	937	513	424	3 469	1 322	2 147	105	52	53	20	18	2	<i>full-time</i>	
ванредни	2 400	1 114	1 286	640	285	355	1 742	811	931	-	-	-	18	18	-	<i>part-time</i>	

⁹⁾ Укључен Православни богословски факултет у Фочи | *Including Faculty of Orthodox Theology in Foča*

¹⁰⁾ Укључени и студенти који су дипломирали на вишој школи | *Including student graduated from high schools*

3.4. ДИПЛОМИРАНИ СТУДЕНТИ ПО ПОЛУ, УНИВЕРЗИТЕТИМА И НАЧИНУ СТУДИРАЊА
GRADUATES BY SEX, UNIVERSITY AND MODE OF STUDYING

	Укупно дипломирани <i>Graduates, total</i>			Редовни студенти <i>Full-time students</i>			Ванредни студенти <i>Part-time students</i>			
	свега <i>all</i>	мушки <i>male</i>	женски <i>female</i>	свега <i>all</i>	мушки <i>male</i>	женски <i>female</i>	свега <i>all</i>	мушки <i>male</i>	женски <i>female</i>	
2005	2 186	825	1 361	1 564	591	973	622	234	388	2005
Универзитет Бања Лука	1 295	497	798	1 061	397	664	234	100	134	<i>University of Banja Luka</i>
Универзитет Источно Сарајево	649	237	412	427	163	264	222	74	148	<i>University of Istočno Sarajevo</i>
Вануниверзитетске установе	242	91	151	76	31	45	166	60	106	<i>Free-standing institutions</i>
2006	3 036	1 185	1 851	1 974	717	1 257	1 062	468	594	2006
Високе школе	744	376	368	282	132	150	462	244	218	<i>Schools of Higher Education</i>
Универзитет Бања Лука	1 246	408	838	1 098	355	743	148	53	95	<i>University of Banja Luka</i>
Универзитет Источно Сарајево	811	275	536	559	208	351	252	67	185	<i>University of Istočno Sarajevo</i>
Паневропски универ. Апеирон	144	73	71	9	5	4	135	68	67	<i>Pan-European Univer. Apeiron</i>
Универзитет за пословни инжињеринг и менаџмент	55	25	30	15	6	9	40	19	21	<i>University of Business Engineering and Management</i>
Универзитет за пословне студије	20	13	7	-	-	-	20	13	7	<i>University of Business Studies</i>
Вјерски факултети	16	15	1	11	11	-	5	4	1	<i>Religious faculties</i>
2007	4 301	1 887	2 414	2 301	908	1 393	2 000	979	1 021	2007
Високе школе	990	533	457	318	185	133	672	348	324	<i>Schools of Higher Education</i>
Универзитет Бања Лука	1 310	469	841	1 163	427	736	147	42	105	<i>University of Banja Luka</i>
Универзитет Источно Сарајево	1 052	419	633	670	216	454	382	203	179	<i>University of Istočno Sarajevo</i>
Слобомир П Универзитет	40	25	15	35	23	12	5	2	3	<i>Slobomir P University</i>
Паневропски универ. Апеирон	610	309	301	31	13	18	579	296	283	<i>Pan-European Univer. Apeiron</i>
Независни универзитет за политичке и друштвене науке	80	10	70	11	1	10	69	9	60	<i>Independent University of Banja Luka</i>
Универзитет за пословни инжињеринг и менаџмент	71	30	41	43	18	25	28	12	16	<i>University of Business Engineering and Management</i>
Универзитет примјењених наука	77	52	25	13	12	1	64	40	24	<i>University of Applied Sciences</i>
Универзитет за пословне студије	50	22	28	3	1	2	47	21	26	<i>University of Business Studies</i>
Вјерски факултети	21	18	3	14	12	2	7	6	1	<i>Religious faculties</i>
2008	5 886	2 516	3 370	3 369	1 343	2 026	2 517	1 173	1 344	2008
Високе школе	1 548	702	846	715	342	373	833	360	473	<i>Schools of Higher Education</i>
Универзитет Бања Лука	1 643	573	1 070	1 435	522	913	208	51	157	<i>University of Banja Luka</i>
Универзитет Источно Сарајево	1 084	446	638	641	210	431	443	236	207	<i>University of Istočno Sarajevo</i>
Слобомир П Универзитет	93	35	58	93	35	58	-	-	-	<i>Slobomir P University</i>
Универзитет Синергија	115	82	33	54	30	24	61	52	9	<i>University Sinergija</i>
Паневропски универ. Апеирон	525	285	240	66	39	27	459	246	213	<i>Pan-European Univer. Apeiron</i>
Независни универзитет Бања Лука	184	28	156	79	14	65	105	14	91	<i>Independent University of Banja Luka</i>
Универзитет за пословни инжињеринг и менаџмент	107	37	70	79	31	48	28	6	22	<i>University of Business Engineering and Management</i>
Универзитет примјењених наука	34	23	11	11	8	3	23	15	8	<i>University of Applied Sciences</i>
Универзитет за пословне студије	537	290	247	193	109	84	344	181	163	<i>University of Business Studies</i>
Вјерски факултети	16	15	1	3	3	-	13	12	1	<i>Religious faculties</i>

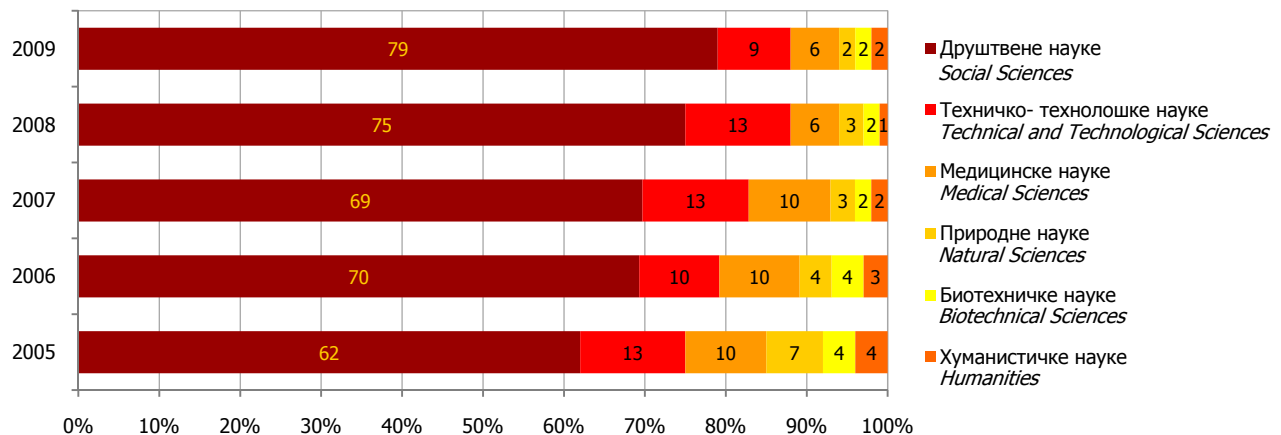
3.4. ДИПЛОМИРАНИ СТУДЕНТИ ПО ПОЛУ, УНИВЕРЗИТЕТИМА И НАЧИНУ СТУДИРАЊА
GRADUATES BY SEX, UNIVERSITY AND MODE OF STUDYING

(наставак—continued)

	Укупно дипломирани Graduates, total			Редовни студенти Full-time students			Ванредни студенти Part-time students			
	свега all	мушки male	женски female	свега all	мушки male	женски female	свега all	мушки male	женски female	
2009	6 931	3 019	3 912	4 531	1 905	2 626	2 400	1 114	1 286	2009
Високе школе	1 577	798	779	937	513	424	640	285	355	Schools of Higher Education
Универзитет Бања Лука	1 587	544	1 043	1 396	499	897	191	45	146	University of Banja Luka
Универзитет Источно Сарајево	1 205	508	697	789	300	489	416	208	208	University of Istočno Sarajevo
Слобомир П Универзитет	126	48	78	118	45	73	8	3	5	Slobomir P University
Универзитет Синергија	327	186	141	291	156	135	36	30	6	University Sinergija
Паневропски универ. Апеирон	941	447	494	222	90	132	719	357	362	Pan-European Univer. Apeiron
Независни универзитет Бања Лука	214	36	178	176	30	146	38	6	32	Independent University of Banja Luka
Универзитет за пословни инжењеринг и менаџмент	88	34	54	55	21	34	33	13	20	University of Business Engineering and Management
Универзитет за пословне студије	828	382	446	527	233	294	301	149	152	University of Business Studies
Вјерски факултети	38	36	2	20	18	2	18	18	-	Religious faculties

3.5. ДИПЛОМИРАНИ СТУДЕНТИ ПО ПОЛУ И НАУЧНИМ ОБЛАСТИМА
GRADUATES BY SEX AND FIELD OF STUDY

Научна област		2005	2006	2007	2008	2009	Field of study
УКУПНО	свега	2 186	3 036	4 301	5 886	6 931	all TOTAL
	мушки	825	1 185	1 887	2 516	3 019	male
	женски	1 361	1 851	2 414	3 370	3 912	female
Природне науке	свега	156	133	129	156	120	all Natural Sciences
	мушки	38	41	30	49	36	male
	женски	118	92	99	107	84	female
Техничко-технолошке науке	свега	294	292	573	744	633	all Technical and Technological Sciences
	мушки	194	192	376	496	405	male
	женски	100	100	197	248	228	female
Медицинске науке	свега	209	299	424	381	421	all Medical Sciences
	мушки	44	81	131	103	104	male
	женски	165	218	293	278	317	female
Биотехничке науке	свега	88	116	107	119	135	all Biotechnical Sciences
	мушки	55	71	73	80	81	male
	женски	33	45	34	39	54	female
Друштвене науке	свега	1 350	2 111	2 973	4 405	5 483	all Social Sciences
	мушки	446	756	1 232	1 738	2 307	male
	женски	904	1 355	1 741	2 667	3 176	female
Хуманистичке науке	свега	89	85	95	81	139	all Humanities
	мушки	48	44	45	50	86	male
	женски	41	41	50	31	53	female



Графика 10. Дипломирани студенти по научним областима
Graphic 10. Graduates by field of study

3.6. ДИПЛОМИРАНИ СТУДЕНТИ ПРЕМА СТАРОСТИ И ПОЛУ
 GRADUATES BY AGE AND SEX

Старост	Пол	Редовни студенти <i>Full-time students</i>					Ванредни студенти <i>Part-time students</i>					Sex	Age
		2005	2006	2007	2008	2009	2005	2006	2007	2008	2009		
УКУПНО	свега	1 564	1 974	2 301	3 369	4 531	622	1 062	2 000	2 517	2 400	<i>all</i>	<i>TOTAL</i>
	мушки	591	717	908	1 343	1 905	234	468	979	1 173	1 114	<i>male</i>	
	женски	973	1 257	1 393	2 026	2 626	388	594	1 021	1 344	1 286	<i>female</i>	
20 и мање	свега	4	11	2	6	3	2	-	1	3	1	<i>all</i>	<i>20 and under</i>
	мушки	2	4	1	1	1	-	-	-	-	1	<i>male</i>	
	женски	2	7	1	5	2	2	-	1	3	-	<i>female</i>	
21	свега	32	34	36	39	59	11	5	9	5	8	<i>all</i>	<i>21</i>
	мушки	10	7	14	13	20	3	3	3	1	3	<i>male</i>	
	женски	22	27	22	26	39	8	2	6	4	5	<i>female</i>	
22	свега	87	98	124	181	272	5	26	25	31	35	<i>all</i>	<i>22</i>
	мушки	27	38	51	60	108	1	5	7	9	14	<i>male</i>	
	женски	60	60	73	121	164	4	21	18	22	21	<i>female</i>	
23	свега	147	201	257	438	538	24	33	47	55	72	<i>all</i>	<i>23</i>
	мушки	46	62	97	133	187	4	13	22	27	31	<i>male</i>	
	женски	101	139	160	305	351	20	20	25	28	41	<i>female</i>	
24	свега	269	373	411	535	698	41	59	76	96	98	<i>all</i>	<i>24</i>
	мушки	76	106	137	170	251	10	18	21	32	47	<i>male</i>	
	женски	193	267	274	365	447	31	41	55	64	51	<i>female</i>	
25	свега	256	329	359	471	557	52	64	97	106	115	<i>all</i>	<i>25</i>
	мушки	92	106	125	172	226	16	22	40	46	54	<i>male</i>	
	женски	164	223	234	299	331	36	42	57	60	61	<i>female</i>	
26	свега	199	286	316	367	465	39	57	70	139	106	<i>all</i>	<i>26</i>
	мушки	69	95	124	149	195	11	18	30	49	50	<i>male</i>	
	женски	130	191	192	218	270	28	39	40	90	56	<i>female</i>	
27	свега	149	212	250	294	325	36	61	105	120	134	<i>all</i>	<i>27</i>
	мушки	68	92	94	135	146	18	31	43	44	55	<i>male</i>	
	женски	81	120	156	159	179	18	30	62	76	79	<i>female</i>	
28	свега	135	124	146	206	208	41	52	67	126	130	<i>all</i>	<i>28</i>
	мушки	63	51	69	95	87	13	17	27	42	60	<i>male</i>	
	женски	72	73	77	111	121	28	35	40	84	70	<i>female</i>	
29	свега	86	79	107	143	177	36	47	77	119	124	<i>all</i>	<i>29</i>
	мушки	36	41	45	60	79	16	26	39	54	59	<i>male</i>	
	женски	50	38	62	83	98	20	21	38	65	65	<i>female</i>	
30 и више	свега	200	227	293	689	1 229	335	658	1 426	1 717	1 577	<i>all</i>	<i>30 and over</i>
	мушки	102	115	151	355	605	142	315	747	869	740	<i>male</i>	
	женски	98	112	142	334	624	193	343	679	848	837	<i>female</i>	

4. МАГИСТРИ НАУКА, СПЕЦИЈАЛИСТИ И ДОКТОРИ НАУКА MASTERS OF SCIENCE, SPECIALISTS AND DOCTORS OF SCIENCE

4.1. МАГИСТРИ НАУКА, СПЕЦИЈАЛИСТИ И ДОКТОРИ НАУКА, 2005–2009. ГОДИНА MASTERS OF SCIENCE, SPECIALISTS AND DOCTORS OF SCIENCE, 2005–2009

	Магистри наука и специјалисти <i>Masters of science and specialists</i>			Доктори наука <i>Doctors of science</i>		
	свега <i>all</i>	мушки <i>male</i>	женски <i>female</i>	свега <i>all</i>	мушки <i>male</i>	женски <i>female</i>
2005	34	21	13	12	10	2
2006	76	38	38	26	16	10
2007	74	50	24	33	25	8
2008*	221	91	130	57	37	20
2009	290	113	177	57	33	24

4.2. МАГИСТРИ НАУКА И СПЕЦИЈАЛИСТИ ПРЕМА ПОЛУ И СТАРОСТИ У 2008. И 2009. ГОДИНИ MASTERS OF SCIENCE AND SPECIALISTS BY SEX AND AGE IN 2008 AND 2009

Старост	2008*			2009			Age
	свега <i>all</i>	мушки <i>male</i>	женски <i>female</i>	свега <i>all</i>	мушки <i>male</i>	женски <i>female</i>	
УКУПНО	221	91	130	290	113	177	TOTAL
мање од 25	1	1	-	-	-	-	less than 25
25–29	33	12	21	27	12	15	25–29
30–34	56	21	35	87	27	60	30–34
35–39	41	13	28	67	23	44	35–39
40–44	34	14	20	41	14	27	40–44
45–49	21	8	13	27	14	13	45–49
50–54	23	13	10	26	14	12	50–54
55–59	10	9	1	13	8	5	55–59
60–64	2	-	2	2	1	1	60–64
65 и више	-	-	-	-	-	-	65 and more

4.3. ДОКТОРИ НАУКА ПРЕМА ПОЛУ И СТАРОСТИ У 2008. И 2009. ГОДИНИ DOCTORS OF SCIENCE BY SEX AND AGE IN 2008 AND 2009


Старост	2008*			2009			Age
	свега <i>all</i>	мушки <i>male</i>	женски <i>female</i>	свега <i>all</i>	мушки <i>male</i>	женски <i>female</i>	
УКУПНО	57	37	20	57	33	24	TOTAL
мање од 30	-	-	-	1	1	-	less than 30
30–34	5	2	3	8	5	3	30–34
35–39	12	7	5	14	5	9	35–39
40–44	7	5	2	9	7	2	40–44
45–49	13	7	6	7	2	5	45–49
50–54	12	8	4	10	6	4	50–54
55–59	1	1	-	6	5	1	55–59
60–64	5	5	-	2	2	-	60–64
65 и више	2	2	-	-	-	-	65 and more

4.4. МАГИСТРИ НАУКА, СПЕЦИЈАЛИСТИ И ДОКТОРИ НАУКА ПРЕМА ПОЛУ И НАУЧНИМ ОБЛАСТИМА У 2008.* ГОДИНИ
MASTERS OF SCIENCE, SPECIALISTS AND DOCTORS OF SCIENCE BY SEX AND FIELD OF STUDY IN 2008*

Научна област	Магистри наука и специјалисти <i>Masters of science and specialists</i>			Доктори наука <i>Doctors of science</i>			Field of study
	свега <i>all</i>	мушки <i>male</i>	женски <i>female</i>	свега <i>all</i>	мушки <i>male</i>	женски <i>female</i>	
УКУПНО	221	91	130	57	37	20	TOTAL
Природне науке	3	1	2	2	2	-	Natural Sciences
Техничко-технолошке науке	12	9	3	10	7	3	Technical and Technological Sciences
Медицинске науке	71	17	54	4	3	1	Medical Sciences
Биотехничке науке	2	1	1	5	4	1	Biotechnical Sciences
Друштвене науке	119	57	62	36	21	15	Social Sciences
Хуманистичке науке	14	6	8	-	-	-	Humanities

4.5. МАГИСТРИ НАУКА, СПЕЦИЈАЛИСТИ И ДОКТОРИ НАУКА ПРЕМА ПОЛУ И НАУЧНИМ ОБЛАСТИМА У 2009. ГОДИНИ
MASTERS OF SCIENCE, SPECIALISTS AND DOCTORS OF SCIENCE BY SEX AND FIELD OF STUDY IN 2009

Научна област	Магистри наука и специјалисти <i>Masters of science and specialists</i>			Доктори наука <i>Doctors of science</i>			Field of study
	свега <i>all</i>	мушки <i>male</i>	женски <i>female</i>	свега <i>all</i>	мушки <i>male</i>	женски <i>female</i>	
УКУПНО	290	113	177	57	33	24	TOTAL
Природне науке	3	1	2	5	2	3	Natural Sciences
Техничко-технолошке науке	12	8	4	10	7	3	Technical and Technological Sciences
Медицинске науке	87	24	63	5	2	3	Medical Sciences
Биотехничке науке	4	2	2	2	1	1	Biotechnical Sciences
Друштвене науке	167	72	95	33	21	12	Social Sciences
Хуманистичке науке	17	6	11	2	-	2	Humanities



Графика 11. Магистри наука, специјалисти и доктори наука према научној области у 2009. години
Graphic 11. Masters of science, specialists and doctors of science by field of study in 2009

4.6. МАГИСТРИ НАУКА, СПЕЦИЈАЛИСТИ И ДОКТОРИ НАУКА ПРЕМА ПОЛУ И УНИВЕРЗИТЕТИМА У 2008.* ГОДИНИ
MASTERS OF SCIENCE, SPECIALISTS AND DOCTORS OF SCIENCE BY SEX AND UNIVERSITIES IN 2008*

Високошколска установа	Магистри наука <i>Masters of science</i>			Специјалисти <i>Specialists</i>			Доктори наука <i>Doctors of science</i>			<i>Higher education institution</i>
	свега <i>all</i>	мушки <i>male</i>	женски <i>female</i>	свега <i>all</i>	мушки <i>male</i>	женски <i>female</i>	свега <i>all</i>	мушки <i>male</i>	женски <i>female</i>	
УКУПНО	158	74	84	63	17	46	57	37	20	TOTAL
УНИВЕРЗИТЕТИ	156	72	84	63	17	46	57	37	20	UNIVERSITIES
Факултети	144	68	76	63	17	46	57	37	20	Faculties
Академије	12	4	8	-	-	-	-	-	-	Academies
Универзитет Бања Лука	79	33	46	63	17	46	32	21	11	University of Banja Luka
Факултети	78	32	46	63	17	46	32	21	11	Faculties
Академије	1	1	-	-	-	-	-	-	-	Academies
Универзитет Источно Сарајево	43	19	24	-	-	-	19	10	9	University of Istočno Sarajevo
Факултети	36	18	18	-	-	-	19	10	9	Faculties
Академије	7	1	6	-	-	-	-	-	-	Academies
Слобомир П Универзитет	6	4	2	-	-	-	1	1	-	Slobomir P University
Факултети	2	2	-	-	-	-	1	1	-	Faculties
Академије	4	2	2	-	-	-	-	-	-	Academies
Универзитет Синергија	1	1	-	-	-	-	1	1	-	University Sinergija
Факултети	1	1	-	-	-	-	1	1	-	Faculties
Академије	-	-	-	-	-	-	-	-	-	Academies
Паневропски универзитет Апеирон	15	7	8	-	-	-	4	4	-	Pan-European University Apeiron
Факултети	15	7	8	-	-	-	4	4	-	Faculties
Академије	-	-	-	-	-	-	-	-	-	Academies
Независни универзитет Бања Лука	-	-	-	-	-	-	-	-	-	Independent University of Banja Luka
Факултети	-	-	-	-	-	-	-	-	-	Faculties
Академије	-	-	-	-	-	-	-	-	-	Academies
Универзитет за пословни инжењеринг и менаџмент	11	7	4	-	-	-	-	-	-	University of Business Engineering and Management
Факултети	11	7	4	-	-	-	-	-	-	Faculties
Академије	-	-	-	-	-	-	-	-	-	Academies
Универзитет примјењених наука	-	-	-	-	-	-	-	-	-	University of Applied Sciences
Факултети	-	-	-	-	-	-	-	-	-	Faculties
Академије	-	-	-	-	-	-	-	-	-	Academies
Универзитет за пословне студије	1	1	-	-	-	-	-	-	-	University of Business Studies
Факултети	1	1	-	-	-	-	-	-	-	Faculties
Академије	-	-	-	-	-	-	-	-	-	Academies
ВЈЕРСКИ ФАКУЛТЕТИ	2	2	-	-	-	-	-	-	-	RELIGIOUS FACULTIES
Православни богословски факултет	2	2	-	-	-	-	-	-	-	Faculty of Orthodox Theology

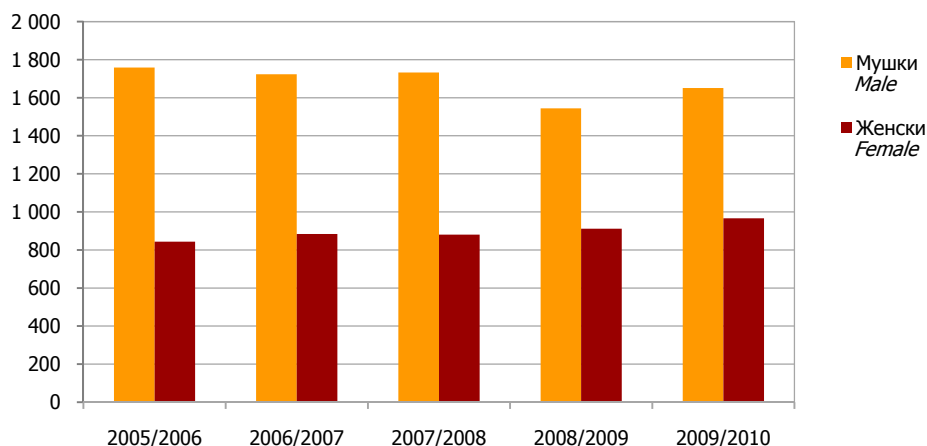
4.7. МАГИСТРИ НАУКА, СПЕЦИЈАЛИСТИ И ДОКТОРИ НАУКА ПРЕМА ПОЛУ И УНИВЕРЗИТЕТИМА У 2009. ГОДИНИ
 MASTERS OF SCIENCE, SPECIALISTS AND DOCTORS OF SCIENCE BY SEX AND UNIVERSITIES IN 2009

Високошколска установа	Магистри наука <i>Masters of science</i>			Специјалисти <i>Specialists</i>			Доктори наука <i>Doctors of science</i>			<i>Higher education institution</i>
	свега <i>all</i>	мушки <i>male</i>	женски <i>female</i>	свега <i>all</i>	мушки <i>male</i>	женски <i>female</i>	свега <i>all</i>	мушки <i>male</i>	женски <i>female</i>	
УКУПНО	221	96	125	69	17	52	57	33	24	<i>TOTAL</i>
УНИВЕРЗИТЕТИ	217	92	125	69	17	52	57	33	24	<i>UNIVERSITIES</i>
Факултети	204	90	114	69	17	52	55	33	22	<i>Faculties</i>
Академије	13	2	11	-	-	-	2	-	2	<i>Academies</i>
Универзитет Бања Лука	118	40	78	69	17	52	34	17	17	<i>University of Banja Luka</i>
Факултети	108	38	70	69	17	52	33	17	16	<i>Faculties</i>
Академије	10	2	8	-	-	-	1	-	1	<i>Academies</i>
Универзитет Источно Сарајево	40	14	26	-	-	-	16	12	4	<i>University of Istočno Sarajevo</i>
Факултети	37	14	23	-	-	-	16	12	4	<i>Faculties</i>
Академије	3	-	3	-	-	-	-	-	-	<i>Academies</i>
Слобомир П Универзитет	1	1	-	-	-	-	1	-	1	<i>Slobomir P University</i>
Факултети	1	1	-	-	-	-	-	-	-	<i>Faculties</i>
Академије	-	-	-	-	-	-	1	-	1	<i>Academies</i>
Универзитет Синергија	1	1	-	-	-	-	2	1	1	<i>University Sinergija</i>
Факултети	1	1	-	-	-	-	2	1	1	<i>Faculties</i>
Академије	-	-	-	-	-	-	-	-	-	<i>Academies</i>
Паневропски универзитет Апеирон	30	17	13	-	-	-	4	3	1	<i>Pan-European University Apeiron</i>
Факултети	30	17	13	-	-	-	4	3	1	<i>Faculties</i>
Академије	-	-	-	-	-	-	-	-	-	<i>Academies</i>
Независни универзитет Бања Лука	3	1	2	-	-	-	-	-	-	<i>Independent University of Banja Luka</i>
Факултети	3	1	2	-	-	-	-	-	-	<i>Faculties</i>
Академије	-	-	-	-	-	-	-	-	-	<i>Academies</i>
Универзитет за пословни инжењеринг и менаџмент	13	8	5	-	-	-	-	-	-	<i>University of Business Engineering and Management</i>
Факултети	13	8	5	-	-	-	-	-	-	<i>Faculties</i>
Академије	-	-	-	-	-	-	-	-	-	<i>Academies</i>
Универзитет за пословне студије	11	10	1	-	-	-	-	-	-	<i>University of Business Studies</i>
Факултети	11	10	1	-	-	-	-	-	-	<i>Faculties</i>
Академије	-	-	-	-	-	-	-	-	-	<i>Academies</i>
ВЈЕРСКИ ФАКУЛТЕТИ	4	4	-	-	-	-	-	-	-	<i>RELIGIOUS FACULTIES</i>
Православни богословски факултет	4	4	-	-	-	-	-	-	-	<i>Faculty of Orthodox Theology</i>

5. НАСТАВНИЦИ И САРАДНИЦИ НА ВИСОКОШКОЛСКИМ УСТАНОВАМА TEACHERS AND ASSISTANTS IN HIGHER EDUCATION INSTITUTIONS

5.1. НАСТАВНИЦИ И САРАДНИЦИ ПО ПОЛУ TEACHERS AND ASSISTANTS BY SEX

	Укупно ¹¹⁾ Total ¹¹⁾	Мушки Male	Женски Female
2005/2006	2 603	1 759	844
2006/2007	2 607	1 723	884
2007/2008	2 614	1 733	881
2008/2009	2 456	1 544	912
2009/2010	2 617	1 651	966



Графика 12. Наставници и сарадници по полу
Graphic 12. Teachers and assistants by sex

5.2. НАСТАВНИЦИ И САРАДНИЦИ ПО ПОЛУ И ВРСТИ РАДНОГ ВРЕМЕНА TEACHERS AND ASSISTANTS BY SEX AND MODE OF EMPLOYMENT

	С пуним радним временом Working full-time			С непуним радним временом Working part-time		
	свега all	мушки male	женски female	свега all	мушки male	женски female
2005/2006	1 291	862	429	1 312	897	415
2006/2007	1 434	906	528	1 173	817	356
2007/2008	1 436	892	544	1 178	841	337
2008/2009	1 423	866	557	1 033	678	355

¹¹⁾ С обзиром да наставници и сарадници могу да предају на двије или више високошколских установа, укупан број приказаних наставника и сарадника не одговара стварном броју физичких лица.
Considering that teachers and assistants may teach at two or more higher education institutions, the total number of teaching staff does not correspond to the actual number of natural persons.

5.3. НАСТАВНИЦИ И САРАДНИЦИ ПО ПОЛУ И ВРСТИ РАДНОГ ВРЕМЕНА У ШКОЛСКОЈ ГОДИНИ 2009/2010.
TEACHERS AND ASSISTANTS BY SEX AND MODE OF EMPLOYMENT IN ACADEMIC YEAR 2009/2010

	Укупно Total				Са пуним радним временом Working full-time		Са непуним радним временом Working part-time			
	укупно total		у еквиваленту пуне запослености ¹²⁾ in full-time equivalent ¹²⁾				укупно total		у еквиваленту пуне запослености ¹²⁾ in full-time equivalent ¹²⁾	
	свега all	женски female	свега all	женски female	свега all	женски female	свега all	женски female	свега all	женски female
2009/2010	2 617	966	1 928,09	720,96	1 666	648	951	318	262,09	72,96

5.4. НАСТАВНИЦИ И САРАДНИЦИ ПО ПОЛУ И НАУЧНИМ СТЕПЕНИМА
TEACHERS AND ASSISTANTS BY SEX AND SCIENTIFIC DEGREE

	Научни степен ¹³⁾	Укупно Total	Мушки Male	Женски Female	Scientific degree ¹³⁾	
2005/2006	свега	2 603	1 759	844	all	2005/2006
	доктори	1 302	1 054	248	doctors	
	магистри	523	304	219	masters	
	специјалисти	136	68	68	specialists	
	остали	642	333	309	others	
2006/2007	свега	2 607	1 723	884	all	2006/2007
	доктори	1 372	1 080	292	doctors	
	магистри	415	238	177	masters	
	специјалисти	80	26	54	specialists	
	остали	740	379	361	others	
2007/2008	свега	2 614	1 733	881	all	2007/2008
	доктори	1 320	1 081	239	doctors	
	магистри	479	269	210	masters	
	специјалисти	53	23	30	specialists	
	остали	762	360	402	others	
2008/2009	свега	2 456	1 544	912	all	2008/2009
	доктори	1 230	949	281	doctors	
	магистри	510	268	242	masters	
	специјалисти	126	43	83	specialists	
	остали	590	284	306	others	

5.5. НАСТАВНИЦИ И САРАДНИЦИ НА ВИСОКОШКОЛСКИМ УСТАНОВАМА ПРЕМА ПОЛУ И НАУЧНОМ СТЕПЕНУ У ШКОЛСКОЈ ГОДИНИ 2009/2010.
TEACHERS AND ASSISTANTS IN HIGHER EDUCATION INSTITUTIONS BY SEX AND SCIENTIFIC DEGREE IN THE ACADEMIC YEAR 2009/2010

Научни степен	Укупно Total				Са пуним радним временом Working full-time		Са непуним радним временом Working part-time				Scientific degree
	укупно total		у еквиваленту пуне запослености ¹²⁾ in full-time equivalent ¹²⁾				укупно total		у еквиваленту пуне запослености ¹²⁾ in full-time equivalent ¹²⁾		
	свега all	женски female	свега all	женски female	свега all	женски female	свега all	женски female	свега all	женски female	
УКУПНО	2 617	966	1 928,09	720,96	1 666	648	951	318	262,09	72,96	TOTAL
Доктори	1 287	283	915,77	206,08	728	167	559	116	187,77	39,08	Doctors
Магистри	566	276	460,80	227,18	425	214	141	62	35,80	13,18	Masters
Специјалисти	159	102	43,50	26,30	34	20	125	82	9,50	6,30	Specialists
Остали ¹³⁾	605	305	508,02	261,40	479	247	126	58	29,02	14,40	Others ¹³⁾

¹²⁾ Непотпун податак / Incomplete data

С обзиром да наставници и сарадници могу да предају на двије или више високошколских установа, број приказан еквивалентом пуне запослености само приближно одговара стварном броју физичких лица. Еквивалент пуне запослености израчунава се само за наставнике и сараднике који раде са непуним радним временом, тако што се остварени сати подијеле са сатима пуног радног времена, те помноже са бројем лица и удјелом у школској години.

Since members of academic staff may teach at two and more higher education institutions, the number presented in full-time equivalent approximately corresponds to the actual number of natural persons. Full-time equivalent is calculated only for teachers and assistants who work part-time and it is product of ratio of achieved and full-time hours, number of people and share in the school year.

¹³⁾ У категорију "остали" разврстано је наставно особље са универзитетским образовањем.
Category "others" covers teaching staff with university degree levele of education.

5.6. НАСТАВНИЦИ НА ВИСОКОШКОЛСКИМ УСТАНОВАМА ПРЕМА ПОЛУ И НАСТАВНИЧКОМ ЗВАЊУ У ШКОЛСКОЈ ГОДИНИ 2009/2010.
TEACHERS IN HIGHER EDUCATION INSTITUTIONS BY SEX AND ACADEMIC TITLE IN THE ACADEMIC YEAR 2009/2010

Наставничко звање	Укупно Total				Са пуним радним временом Working full-time		Са непуним радним временом Working part-time				Academic title
	укупно total		у еквиваленту пуне запослености ¹²⁾ in full-time equivalent ¹²⁾				укупно total		у еквиваленту пуне запослености ¹²⁾ in full-time equivalent ¹²⁾		
	свега all	женски female	свега all	женски female	свега all	женски female	свега all	женски female	свега all	женски female	
УКУПНО	1 479	380	1 062,10	281,73	853	232	626	148	209,12	49,73	TOTAL
Наставник страног језика	48	41	37,15	30,15	31	24	17	17	6,15	6,15	Foreign language teacher
Предавач високе школе	63	29	47,08	22,83	36	19	27	10	11,08	3,83	Lecturer at higher education school
Професор високе школе	66	11	45,35	10,50	42	10	24	1	3,35	0,50	Professor at higher education school
Редовни професор	457	70	309,41	44,50	226	29	231	41	83,41	15,50	Full-time professor
Ванредни професор	341	80	245,33	55,90	197	42	144	38	48,33	13,90	Associate professor
Доцент	504	149	377,80	117,85	321	108	183	41	56,80	9,85	Docent professor

5.7. САРАДНИЦИ НА ВИСОКОШКОЛСКИМ УСТАНОВАМА ПРЕМА ПОЛУ И ЗВАЊУ У ШКОЛСКОЈ ГОДИНИ 2009/2010.
ASSISTANTS IN HIGHER EDUCATION INSTITUTIONS BY SEX AND ACADEMIC TITLE IN THE ACADEMIC YEAR 2009/2010

Наставничко звање	Укупно Total				Са пуним радним временом Working full-time		Са непуним радним временом Working part-time				Academic title
	укупно total		у еквиваленту пуне запослености ¹²⁾ in full-time equivalent ¹²⁾				укупно total		у еквиваленту пуне запослености ¹²⁾ in full-time equivalent ¹²⁾		
	свега all	женски female	свега all	женски female	свега all	женски female	свега all	женски female	свега all	женски female	
УКУПНО	1 138	586	865,97	439,23	813	416	325	170	52,97	23,23	TOTAL
Асистент	498	266	429,49	236,25	405	226	93	40	24,49	10,25	Assistant
Виши асистент	417	204	350	170,28	333	164	84	40	17	6,28	Senior assistant
Лектор	11	4	11	4	11	4	-	-	-	-	Lector
Научни и стручни сарадници	212	112	75,48	28,70	64	22	148	90	11,48	6,70	Scientific and professional associates

5.8. НАСТАВНИЦИ И САРАДНИЦИ ВИСОКОШКОЛСКИХ УСТАНОВА ПРЕМА ПОЛУ И СТАРОСТИ У ШКОЛСКОЈ ГОДИНИ 2009/2010.
TEACHERS AND ASSISTANTS IN HIGHER EDUCATION INSTITUTIONS BY SEX AND AGE IN THE ACADEMIC YEAR 2009/2010

Старост	Укупно Total	Мушки Male	Женски Female	Age
УКУПНО	2 617	1 651	966	TOTAL
мање од 25	23	8	15	less than 25
25–29	340	166	174	25–29
30–34	371	179	192	30–34
35–39	358	188	170	35–39
40–44	269	165	104	40–44
45–49	262	163	99	45–49
50–54	347	250	97	50–54
55–59	264	204	60	55–59
60–64	297	253	44	60–64
65 и више	86	75	11	65 and more