

ВИСОКО ОБРАЗОВАЊЕ

HIGHER EDUCATION

2017/2018

Друго, измијењено издање
Second, corrected release

СТАТИСТИЧКИ БИЛТЕН / STATISTICAL BULLETIN

Бања Лука / Banja Luka
2018.

НАЧЕЛНИК ОДЈЕЉЕЊА ЗА ПУБЛИКАЦИЈЕ, ОДНОСЕ СА ЈАВНОШЋУ И ПОВЈЕРЉИВОСТ СТАТИСТИЧКИХ ПОДАТАКА: Владан Сибиновић
HEAD OF DIVISION FOR PUBLICATIONS, PUBLIC RELATIONS AND STATISTICAL DATA CONFIDENTIALITY: Vlada Sibinović

ОДГОВАРА: проф. др Јасмин Комић, в. д. директора
PERSON RESPONSIBLE: Prof. Dr Jasmin Komić, Acting Director

ГЛАВНИ УРЕДНИК: Владан Сибиновић
EDITOR IN CHIEF: Vlada Sibinović

ПРИПРЕМА РУКОПИСА: Долорес Пеулић, Деан Арежина, Рајко Врањеш
PREPARED BY: Dolores Peulić, Dean Arežina, Rajko Vranješ

ГРАФИЧКА ПРИПРЕМА И КОРИЦЕ: Владан Сибиновић, Огњен Игњић, Александра Зећ
GRAPHIC AND COVER DESIGN: Vlada Sibinović, Ognjen Ignjić, Aleksandra Zec

ПРЕВОД: Јелена Кандић
TRANSLATION: Jelena Kandić

ПРЕДГОВОР

У овом Билтену Републички завод за статистику објављује податке о уписаним студентима у зимски семестар школске 2017/2018. године, дипломираним студентима у 2017. години, уписаним на магистарске, мастер, специјалистичке и докторске студије у школској 2017/2018. години, магистрима, мастерима, специјалистима и докторима наука у 2017. години, те наставном особљу на високошколским установама у школској 2017/2018. години.

Подаци о уписаним студентима приказани су по полу, старости, начину студирања, начину финансирања, години студија, пребивалишту и држављанству. Подаци су посебно приказани за студенте који студирају по старом програму и за оне који студирају у складу са Болоњским програмом.

У првом дијелу Билтена представљени су подаци о уписаним студентима који се односе на серију од пет година, док се у другом дијелу Билтена дају детаљни подаци о уписаним студентима у школској 2017/2018. години.

У трећем дијелу Билтена представљени су подаци о дипломираним студентима који се односе на серију од пет година, као и подаци за 2017. годину.

Четврти дио Билтена садржи податке о уписанима на магистарске, мастер, специјалистичке и докторске студије који се односе на серију од пет година, као и податке о уписаним у школској 2017/2018. години.

Пети дио Билтена садржи серију података од пет година о магистрима, мастерима, специјалистима и докторима наука по полу, као и податке за 2017. годину.

Шести дио Билтена садржи серију података од пет година о наставницима и сарадницима на високошколским установама по полу, врсти радног времена и научним степенима, изражене бројем физичких лица и еквивалентом пуне запослености.

Изражавамо захвалност свим сарадницима који су учествовали у прикупљању, контроли, обради, припреми статистичких података и методолошких објашњења, те у уређивању, преводу и штампању овог Билтена.

Републички завод за статистику ће бити захвалан на свим примједбама и сугестијама које би могле да допринесу побољшању Билтена.

FOREWORD

In this Bulletin, the Republika Srpska Institute of Statistics publishes data on student enrollment in the winter semester of the academic year 2017/2018, graduates in 2017, enrolled on master of science, master, specialist and doctoral studies in the academic year 2017/2018, masters of science, master, specialists and doctors of science in 2017, as well as teachers and assistants in higher education institutions in the academic year 2017/2018.

Data on enrolled students are presented by sex, age, mode of studying, mode of financing, year of study, residence and citizenship. Data are presented, also, for enrolled students who are studying according to the old programme and for those who are studying according to the Bologna-compliant programme.

The first section of the Bulletin presents five-year series of data on enrolled students, while the second section of the Bulletin provides detailed data on student enrollment in the academic year 2017/2018.

The third section of the Bulletin presents five - year series of data on graduates, as well as data for 2017.

The fourth section of the Bulletin contains five-year series of data on those enrolled on master of science, master, specialist and doctoral studies, as well as data on those enrolled in the academic year 2017/2018.

The fifth section of the Bulletin contains five -year series of data on masters of science, masters, specialists and doctors of science by sex, as well as data for 2017.

The sixth section of the Bulletin contains five - year series of data on teachers and assistants in higher education institutions, by sex, mode of employment and scientific degree, presented in number of natural persons and in full-time equivalent.

We would like to thank all our collaborators who participated in collecting, controlling, processing and preparing of statistical data and methodologies, as well as in editing, translating and printing of this Bulletin.

The Republika Srpska Institute of Statistics will highly appreciate any remarks and suggestions that could improve our next Bulletin.

Проф. др Јасмин Комић
в. д. директора
Републичког завода за статистику

*Prof. Dr. Jasmin Komić
Acting Director
Republika Srpska Institute of Statistics*

САДРЖАЈ
CONTENTS

Страна
Page

Предговор Foreword	3
Методолошка објашњења Methodological explanations	6
1. УПИСАНИ СТУДЕНТИ <i>ENROLLED STUDENTS</i>	8
1.1. Број установа високог образовања, школске 2013/2014 – 2016/2017. године <i>Number of higher education institutions, academic years 2013/2014 – 2016/2017</i>	8
1.2. Број установа високог образовања у школској 2017/2018. години <i>Number of higher education institutions in the academic year 2017/2018</i>	8
1.3. Уписани студенти по полу и начину студирања, школске 2013/2014-2017/2018. године <i>Enrolled students by sex and mode of studying, academic years 2013/2014 – 2017/2018</i>	8
1.4. Уписани студенти по полу, начину студирања и врсти установе, школске 2013/2014 – 2017/2018. године <i>Enrolled students by sex, mode of studying and type of institution, the academic years 2013/2014 – 2017/2018</i>	9
1.5. Уписани студенти по полу, установама и начину студирања, школске 2013/2014 - 2017/2018. године <i>Enrolled students by sex, institution and mode of studying, academic years 2013/2014 - 2017/2018</i>	10
1.6. Уписани студенти по полу и областима образовања, школске 2013/2014 – 2016/2017. године <i>Enrolled students by sex and field of education, academic years 2013/2014 – 2016/2017</i>	12
1.7. Уписани студенти по полу и областима образовања у школској 2017/2018. години <i>Enrolled students by sex and field of education in academic year 2017/2018</i>	13
1.8. Студенти који се уписују први пут на прву годину студија према претходно завршеној средњој школи, школске 2013/2014 – 2017/2018. године <i>First-time first-year students by previously completed secondary school, in the academic years 2013/2014 – 2017/2018</i>	14
2. УПИСАНИ СТУДЕНТИ У ШКОЛСКОЈ 2017/2018. ГОДИНИ <i>STUDENTS ENROLLED IN THE ACADEMIC YEAR 2017/2018</i>	15
2.1. Уписани студенти по полу и начину финансирања у школској 2017/2018. години <i>Enrolled students by sex and mode of financing in the academic year 2017/2018</i>	15
2.2. Уписани студенти и апсолвенти по полу, години студија и начину студирања у школској 2017/2018. години <i>Enrolled students and candidates for graduation by sex, year of study and mode of studying in the academic year 2017/2018</i>	18
2.3. Уписани студенти по старости и години студија, који студирају по старом програму у школској 2017/2018. години <i>Enrolled students by age and year of study, studying according to the old programme in the academic year 2017/2018</i>	26
2.4. Уписани студенти по старости и години студија, који студирају по Болоњском програму у школској 2017/2018. години <i>Enrolled students by age and year of study, studying according to the Bologna-compliant programme in the academic year 2017/2018</i>	27
2.5. Уписани студенти по општини пребивалишта у школској 2017/2018. години <i>Enrolled students by municipality of residence in the academic year 2017/2018</i>	28
2.6. Уписани студенти према начину студирања и држављанству у школској 2017/2018. години <i>Enrolled students by mode of studying and citizenship in the academic year 2017/2018</i>	32
2.7. Уписани студенти према сједишту високошколске установе – организационе јединице у школској 2017/2018. години <i>Enrolled students by location of the higher education institution – organisational unit in the academic year 2017/2018</i>	36
3. ДИПЛОМИРАНИ СТУДЕНТИ <i>GRADUATES</i>	41
3.1. Дипломирани студенти по полу и начину студирања, 2013–2017. <i>Graduates by sex and mode of studying, 2013–2017</i>	41
3.2. Дипломирани студенти по полу, начину студирања и врсти установе, 2013. и 2014. <i>Graduates by sex, mode of studying and type of institution, 2013 and 2014</i>	41
3.3. Дипломирани студенти по полу, начину студирања и врсти установе, 2015 - 2017. <i>Graduates by sex, mode of studying and type of institution, 2015 - 2017</i>	41
3.4. Дипломирани студенти по полу, високошколским установама и начину студирања, 2013–2017. <i>Graduates by sex, higher education institutions and mode of studying, 2013–2017</i>	42
3.5. Дипломирани студенти по полу и областима образовања, 2013–2016. <i>Graduates by sex and field of education in years 2013-2016</i>	44
3.6. Дипломирани студенти по полу и областима образовања, 2017. <i>Graduates by sex and field of education, 2017</i>	45
3.7. Дипломирани студенти према старости и полу, 2013. <i>Graduates by age and sex, 2013</i>	46
3.8. Дипломирани студенти према старости и полу, 2014. <i>Graduates by age and sex, 2014</i>	47
3.9. Дипломирани студенти према старости и полу, 2015. <i>Graduates by age and sex, 2015</i>	48

	Страна Page
3.10. Дипломирани студенти према старости и полу, 2016. <i>Graduates by age and sex, 2016</i>	49
3.11. Дипломирани студенти према старости и полу, 2017. <i>Graduates by age and sex, 2017</i>	50
4. УПИСАНИ НА МАГИСТАРСКЕ, МАСТЕР, СПЕЦИЈАЛИСТИЧКЕ И ДОКТОРСКЕ СТУДИЈЕ <i>ENROLLED ON MASTER OF SCIENCE, MASTER, SPECIALIST AND DOCTORAL STUDIES</i>	51
4.1. Уписани на магистарске, мастер и специјалистичке студије и докторанти–особе у поступку стицања звања доктора наука, школске 2013/2014-2017/2018. године <i>Enrolled on master of science, master and specialist studies and doctoral candidates – persons in the process of acquiring doctorate of science, academic years 2013-2014 - 2017/2018</i>	51
4.2. Уписани на магистарске, мастер и специјалистичке студије и докторанти – особе у поступку стицања звања доктора наука према полу у школској 2017/2018. години <i>Enrolled on master of science, master and specialist studies and doctoral candidates – persons in the process of acquiring doctorate of science by sex in the academic year 2017/2018</i>	51
4.3. Уписани на магистарске, мастер и специјалистичке студије према полу и годинама старости у школској 2017/2018. години <i>Enrolled on master of science, master and specialist studies by sex and age in the academic year 2017/2018</i>	52
4.4. Докторанти према полу и годинама старости, у школској 2017/2018. години <i>Doctoral candidates by sex and age in the academic year 2017/2018</i>	52
4.5. Уписани на магистарске, мастер и специјалистичке студије и докторанти према полу и научним областима у школској 2017/2018. години <i>Enrolled on master of science, master and specialist studies and doctoral candidates by sex and field of study in the academic year 2017/2018</i>	53
4.6. Уписани на магистарске, мастер и специјалистичке студије у школској 2017/2018. години <i>Enrolled on master of science, master and specialist studies in the academic year 2017/2018</i>	54
4.7. Пријављене докторске дисертације и уписани на докторске студије према полу и универзитетима у школској 2017/2018. години <i>Registered doctoral dissertations and enrolled on doctoral studies by sex and university in the academic year 2017/2018</i>	55
4.8. Уписани на магистарске, мастер и специјалистичке студије и докторанти – лица у поступку стицања звања доктора наука према полу и општини пребивалишта, школске 2017/2018. године <i>Enrolled on master of science, master and specialist studies and doctoral candidates - persons in the process of acquiring doctorate of science by municipality of residence in the academic year 2017/2018</i>	56
5. МАГИСТРИ НАУКА, МАСТЕРИ, СПЕЦИЈАЛИСТИ И ДОКТОРИ НАУКА <i>MASTERS OF SCIENCE, MASTERS, SPECIALISTS AND DOCTORS OF SCIENCE</i>	58
5.1. Маистри наука, мастери, специјалисти и доктори наука, 2013–2017. <i>Masters of science, masters, specialists and doctors of science, 2013–2017</i>	56
5.2. Маистри наука мастери и специјалисти према полу и старости, 2017. <i>Masters of science, masters and specialists by sex and age, 2017</i>	58
5.3. Доктори наука према полу и старости, 2017. <i>Doctors of science by sex and age, 2017</i>	58
5.4. Маистри наука, мастери, специјалисти и доктори наука према полу и научним областима, 2017. <i>Masters of science, masters, specialists and doctors of science by sex and field of study, 2017</i>	59
5.5. Маистри наука, мастери, специјалисти и доктори наука према полу и универзитетима, 2017. <i>Masters of science, masters specialists and doctors of science by sex and university, 2017</i>	60
5.6. Маистри наука, мастери и специјалисти према начину издржавања и начину финансирања, 2017. <i>Masters of science, masters and specialists by means of subsistence and method of financing, 2017</i>	61
5.7. Маистри наука, мастери и специјалисти према становању и начину издржавања, 2017. <i>Masters of science, masters and specialists by housing and means of subsistence, 2017</i>	61
5.8. Доктори наука према начину издржавања и начину финансирања, 2017. <i>Doctors of science by means of subsistence and method of financing, 2017</i>	61
5.9. Доктори наука према становању и начину издржавања, 2017. <i>Doctors of science by housing and means of subsistence, 2017</i>	61
5.10. Маистри наука, мастери, специјалисти и доктори наука према полу и општини пребивалишта, 2017. <i>Masters of science, masters, specialists and doctors of science by municipality of residence, 2017</i>	62
6. НАСТАВНИЦИ И САРАДНИЦИ НА ВИСОКОШКОЛСКИМ УСТАНОВАМА <i>TEACHERS AND ASSISTANTS IN HIGHER EDUCATION INSTITUTIONS</i>	63
6.1. Наставници и сарадници по полу <i>Teachers and assistants by sex</i>	63
6.2. Наставници и сарадници по полу и врсти радног времена, школске 2013/2014 – 2017/2018. године <i>Teachers and assistants by sex and mode of employment, academic years 2013/2014 – 2017/2018</i>	63
6.3. Наставници и сарадници на високошколским установама према полу и звању, школске 2013/2014 - 2017/2018. године <i>Teachers and assistants in higher education institutions by sex and title, academic years 2013/2014 - 2017/2018</i>	64
6.4. Наставници високошколских установа према полу и научно-наставном, умјетничко-наставном и наставном звању у школској 2017/2018. години <i>Teachers in higher education institutions by sex and academic title, in the academic year 2017/2018</i>	64
6.5. Сарадници високошколских установа према полу и сарадничком звању у школској 2017/2018. години <i>Assistants in higher education institutions by sex and academic title, in the academic year 2017/2018</i>	65
6.6. Наставници и сарадници високошколских установа према полу и старости у школској 2017/2018. години <i>Teachers and assistants in higher education institutions by sex and age, in the academic year 2017/2018</i>	65

МЕТОДОЛОШКА ОБЈАШЊЕЊА

Статистика високог образовања прикупља, обрађује и приказује податке о стању, структури и развоју високошколског образовања. У овом Билтену се објављују подаци о уписаним и дипломираним студентима, магистрима наука, специјалистима и докторима наука, те наставницима и сарадницима на високошколским установама.

Подаци за високо образовање резултат су редовне статистичке активности проведене по завршеном упису у академској 2017/2018. години, односно календарској 2017. години.

Прикупљање података врши се путем обрасца Пријавни лист за упис студената на високошколске установе – упис у зимски семестар (ШВ-20), Статистички лист за дипломиране студенте на високошколским установама (ШВ-50), Пријавни лист за упис на магистарске, мастер и специјалистичке студије/студије II циклуса (ШВ-30), Пријавни лист за упис на докторске студије/студије III циклуса (ШВ-40), Статистички лист за магистре наука, мастере и специјалисте (ШВ-80), Статистички лист за докторе наука (ШВ-70), те Извештаја о наставном особљу на високошколским установама у школској 2017/2018. години (ШВ-60).

Пријавни лист и Статистички лист за дипломиране студенте, те магистре наука, мастере, специјалисте и докторе наука попуњавају сви студенти приликом уписа у зимски семестар, односно дипломирања, односно стицања научног звања.

Статистичком активношћу су обухваћене све високошколске установе, како јавне тако и приватне, сви студенти, редовни и ванредни, студенти који обнављају упис, студенти који имају статус апсолвента, као и сваки студент који је дипломирао, на некој од виших или високих школа, факултета или академија у току календарске године, односно стекао научно звање на неком од факултета или академија у току календарске године.

У школској 2017/2018. години упис студената вршен је на дванаест високих школа и девет универзитета, два јавна, Универзитет Бања Лука и Источно Сарајево и седам приватних, Слобомир П Универзитет, Универзитет Синергија, Паневропски универзитет Апеирон, Независни универзитет Бања Лука, Универзитет за пословни инжењеринг и менаџмент, Универзитет за пословне студије и Универзитет „Бијељина“.

Од школске 2002/2003. године подацима није обухваћен Економски факултет у Дистрикту Брчко.

Подаци од школске 2011/2012. године приказују се према новом Закону о високом образовању Републике Српске¹⁾.

Одредбе овог закона не односе се на теолошке факултете, високе теолошке школе и теолошке академије и Високу школу унутрашњих послова, које могу бити у саставу универзитета што се регулише посебним уговором.

Према новом закону, високо образовање организује се у три циклуса и то:

a) Први циклус траје најмање три, а највише четири године студија и вреднује се са најмање 180, односно 240 бодова, у складу са Европским системом преноса бодова (ECTS)

b) Студије другог циклуса организују се након првог циклуса студија, трају једну или двије године и вреднују се са 60, односно 120 ECTS бодова и то на начин да у збиру са првим циклусом износе 300 ECTS бодова;

v) Студије трећег циклуса организују се након другог циклуса академских студија, трају три године и вреднују се са 180 ECTS бодова.

Завршетком првог, другог или трећег циклуса студија стиче се право на одређену академску титулу, односно стручно или научно звање у одређеној области.

Високошколске установе су универзитету и високе школе и могу бити јавне и приватне.

Висока школа је високошколска установа која се бави наставним и научноистраживачким радом и изводи студије првог циклуса са циљевима који укључују припрему и обуку појединаца за стручни, економски и културни развој и промоцију демократског друштва и постизање високих стандарда наставе и учења и реализује најмање један студијски програм из једне области образовања.

METHODOLOGICAL EXPLANATIONS

Higher education statistics collects, processes and presents data on the situation, structure and development of higher education. In this Bulletin published are data on student enrollment, graduates, masters of science, specialists and doctors of science, as well as data on teachers and assistants in higher education institutions.

Data on higher education are a result of the regular statistical survey conducted after completed enrollment in the academic year 2017/2018, that is, in the calendar year 2017.

Data collection is carried out through the Application form for student enrollment in higher education institutions – enrollment in the winter semester (ŠV-20), Statistical form for students graduated from higher education institutions (ŠV-50), Application form for enrollment on master of science, master and specialist studies/studies of the second cycle (ŠV-30), Application form for enrollment on doctoral studies/studies of the third cycle (ŠV-40), Statistical form for masters of science, masters and specialists (ŠV-80), Statistical form for doctors of science (ŠV-70) and Report on teaching staff of higher education institutions in the academic year 2017/2018 (ŠV-60).

Application form and Statistical form for graduates, masters of science, masters, specialists and doctors of science are completed by all students at enrollment in the winter semester, at graduation or at acquirement of a scientific degree.

The statistical survey covers all institutions of higher education, public or private, all full-time and part-time students, students repeating enrollment, candidates for graduation, every student who has graduated from a high or higher school, faculty or academy during the calendar year, as well as every student who has acquired scientific degree of master of science, specialist or doctor of science.

In the academic year 2017/2018, students enrolled at twelve schools of higher education and nine universities, two public, University of Banja Luka and University of Istočno Sarajevo, and seven private, Slobomir P University, Sinergija University, Pan-European University Apeiron, Independent University of Banja Luka, University of Business Engineering and Management, University of Business Studies and University "Bijeljina".

Since the academic year 2002/2003, data do not include The Faculty of Economics in Brčko District.

Since the academic year 2011/2012, data have been shown according to the new Law on Higher Education of Republika Srpska.¹⁾

Provisions of this Law do not apply to theological faculties, theological schools of higher education and theological academies or Higher Education School of Internal Affairs, which can be in the composition of a university; this is regulated by a special contract.

According to the new law, higher education is organised in three cycles, as follows:

a) First cycle lasts at least three and at most four years of study and it is valued with at least 180, that is, 240 credits, in accordance with the European Credit Transfer and Accumulation System (ECTS).

b) Second cycle studies are organised upon completion of the first cycle of studies, these last one or two years, and they are valued with 60 or 120 ECTS credits, thus reaching 300 ECTS credits together with the first cycle.

c) Third cycle studies are organised upon completion of the second cycle of academic studies, these last three years, and they are valued with 180 ECTS credits.

Upon completion of the first, second or third cycle of studies, one obtains the right to acquire certain academic degree, that is, a professional or scientific title in certain field of study.

Higher education institutions are universities and high schools, and these may be public and private.

Higher education school is a higher education institution engaged in teaching and scientific research, providing first cycle studies aimed at preparation and training of individuals for the professional, economic and cultural development and promotion of a democratic society, as well as for achievement of high standards of teaching and learning. This school realises at least on study programme from one field of education.

¹⁾ „Службени гласник Републике Српске“, број 73/10, 104/11, 84/12, 108/13, 44/15 и 90/16 / “Official Gazette of Republika Srpska”, No. 73/10, 104/11, 84/12, 108/13, 44/15 and 90/16.

Универзитет је високошколска установа која се бави наставним и научноистраживачким радом који укључује унапређење знања, мисли и школства у Републици, образовни, културни, друштвени и економски развој, промоцију демократског друштва и постизање највиших стандарда наставе и научноистраживачког рада и реализује најмање пет различитих студијских програма из најмање три области образовања.

Организационе јединице универзитета могу бити факултети, академије и научноистраживачки институти.

Факултет је организациона јединица универзитета која изводи академске студијске програме сва три циклуса студија и развија научноистраживачки рад у једној или више научних области. Факултет може изводити и струковне студијске програме.

Умјетничка академија је организациона јединица универзитета која изводи студијске програме из области умјетности и која развија умјетничко стваралаштво и научноистраживачки рад у области наука о умјетности.

Високошколска установа обавља дјелатност високог образовања у сједишту или ван сједишта ако има одобрење Министарства просвјете и културе Републике Српске.

Уписани студент је свако лице уписано на високошколску установу.

Апсолвенти су студенти који су одслушали сва предавања те у току апсолвентског стажа (који траје 12 мјесеци од истека посљедње године студија) полажу преостале испите и бране дипломски рад.

Дипломирани студент је лице које добија диплому о завршеној вишој или високој школи, факултету или академији умјетности.

Магистар наука је лице које је завршило постдипломске студије те одбранило магистарску тезу.

Мастер је лице које је завршило академске студије другог циклуса у трајању од годину дана, односно двије године, који се вреднује са 60 ECTS бодова, односно 120 ECTS бодова, и то тако да збир бодова првог и другог циклуса студија износи укупно 300 ECTS бодова.

Специјалиста је лице које је завршило специјалистичке студије те одбранило специјалистички рад.

Доктор наука је лице које је одбранило докторску дисертацију.

Високошколске установе додјељују академска звања као и минималне услове за избор академског особља. Универзитети и високе школе могу ангажовати наставнике и лекторе који имају одговарајући избор са другог универзитета односно високе школе из Републике, БиХ или иностранстава за извођење наставе у складу са статутом високошколске установе.

Наставници и сарадници, у овом Билтену, приказани су по полу, врсти радног времена и научним степенима.

Садржај обрасца према коме се врши обрада заснива се на Статистичком програму Републике Српске.

Основни материјал статистике образовања припрема се и обрађује у Републичком заводу за статистику.

Знакови

- * исправљен податак
- нема појаве
- 1) ознака за напомену

University is a higher education institution engaged in teaching and scientific research, involving the advancement of knowledge, thought and schooling in the republic, as well as educational, cultural, social and economic development, promotion of a democratic society and achievement of the highest standards of teaching and scientific research. This institution realises at least five different study programmes from at least three fields of education.

Organisational units of a university may be faculties, academies and scientific research institutes.

Faculty is an organisational unit of a university, providing academic study programmes of all three cycles of study and developing scientific research in one or more scientific fields. A faculty is entitled to perform professional study programmes as well.

Art academy is an organisational unit of a university, providing study programmes in the field of art, developing artistic creation and scientific research in the field of art sciences.

Higher education institution performs a higher education activity at the headquarters of the institution or out of the headquarters, provided it has an approval of the Ministry of Education and Culture of Republika Srpska.

Enrolled student is every person enrolled at higher education institution.

Candidates for graduation are students who have completed all the courses required for graduation and are allowed to retain their student status (for 12 months after the end of the last year of studies) while taking examinations and writing a diploma paper.

Graduate is a person who obtains a diploma on completed high or higher school, faculty or art academy.

Master of science is a person who has completed postgraduate studies and defended the master's thesis.

Master is a person who has completed an academic study of the second cycle, lasting a year or two, valued at 60 ECTS points or 120 ECTS points; the total of points of the first and of the second cycle of studies equals 300 ECTS points.

Specialist is a person who has completed specialist studies and defended the specialist's thesis.

Doctor of science is a person who has defended doctoral dissertation.

Higher education institutions award academic degrees and provide minimum requirements for selection of academic staff. Universities and higher education schools are entitled to hire teachers and lecturers who have the appropriate selection from another university or higher education school in Republika Srpska, BH or abroad to teach in accordance with the higher education institution statute.

In this Bulletin, teachers and assistants are shown by sex, by mode of employment and by academic degree.

Content of the form used for data processing is based on the Statistical Programme of Republika Srpska.

Basic material on education statistics is prepared and processed in the Republika Srpska Institute of Statistics.

Symbols

- * corrected data
- no occurrence
- 1) footnote

1. УПИСАНИ СТУДЕНТИ
ENROLLED STUDENTS1.1. БРОЈ УСТАНОВА ВИСОКОГ ОБРАЗОВАЊА, ШКОЛСКЕ 2013/2014 – 2016/2017. ГОДИНЕ
NUMBER OF HIGHER EDUCATION INSTITUTIONS, ACADEMIC YEARS 2013/2014 – 2016/2017

	Број установа ²⁾ Number of Institutions ²⁾	Високе школе Schools of higher education	Универзитети / Universities ³⁾				
			број универзитета number of universities	организационе јединице organisational units			
				факултети faculties	академије academies	високе школе schools of higher education	теолошки факултети theological faculties
2013/2014	21	12	9	92	5	1	2
2014/2015	20	11	9	91	5	1	2
2015/2016	21	12	9	92	5	1	2
2016/2017	21	12	9	92	5	1	2

1.2. БРОЈ УСТАНОВА ВИСОКОГ ОБРАЗОВАЊА У ШКОЛСКОЈ 2017/2018. ГОДИНИ
NUMBER OF HIGHER EDUCATION INSTITUTIONS IN ACADEMIC YEAR 2017/2018

	Број установа ²⁾ Number of Institutions ²⁾	Високе школе Schools of higher education	Универзитети / Universities ³⁾			
			број универзитета number of universities	организационе јединице organisational units		
				факултети faculties	академије academies	теолошки факултети theological faculties
2017/2018	21	12	9	93	5	2

1.3. УПИСАНИ СТУДЕНТИ ПО ПОЛУ И НАЧИНУ СТУДИРАЊА, ШКОЛСКЕ 2013/2014 – 2017/2018. ГОДИНЕ
ENROLLED STUDENTS BY SEX AND MODE OF STUDYING, ACADEMIC YEARS 2013/2014 – 2017/2018

	Укупно уписани Total enrollment		Стари програм / Old programme				Болоњски програм / Bologna-compliant programme			
			редовни full-time		ванредни part-time		редовни full-time		ванредни part-time	
	свега all	женски female	свега all	женски female	свега all	женски female	свега all	женски female	свега all	женски female
2013/2014	41 988	23 327	1 899	1 171	633	356	35 443	19 664	4 013	2 136
2014/2015	39 735	22 202	1 137	687	504	309	34 073	19 084	4 021	2 122
2015/2016	37 390	20 982	780	486	367	226	32 831	18 514	3 412	1 756
2016/2017	34 792	19 677	661	404	330	206	30 800	17 549	3 001	1 518
2017/2018	31 850	18 110	280	184	238	149	28 563	16 385	2 769	1 392

²⁾ Обухваћене су све јавне и приватне високошколске установе, као и установе које имају дислоцирана одјељења у другим општинама.
All public and private higher education institutions are included, as well as institutions having dislocated units in other municipalities

³⁾ Закон о високом образовању („Службени гласник Републике Српске”, бр. 73/10, 104/11, 84/12, 108/13, 44/15 и 90/16) не односи се на теолошке факултете, високе теолошке школе и теолошке академије. Наведене високошколске установе и високе школе могу бити у саставу универзитета, што се регулише посебним уговором. За академска питања тих високошколских установа и високих школа надлежан је сенат универзитета.

На основу уговора између Универзитета у Бањој Луци и Министарства унутрашњих послова Републике Српске, Висока школа унутрашњих послова постала је придружена чланица Универзитета у Бањој Луци. Висока школа унутрашњих послова од школске 2017/2018. године трансформисана је у Факултет безбедносних наука, организациону јединицу Универзитета у Бањој Луци.

Од школске 2013/2014. године Православни богословски факултет „Св. Василије Острошки” у Фочи приказан је као организациона јединица Универзитета у Источно Сарајеву. Православни богословски факултет постао је чланица Универзитета у Источно Сарајеву у складу са посебним уговором.

The Law on Higher Education (“Official Gazette of Republika Srpska”, No. 73/10, 104/11, 84/12, 108/13, 44/15 and 90/16) does not refer to theological faculties, theological schools of higher education and theological academies. These higher education institutions and schools of higher education may be in composition of universities, which is regulated by a specific contract. Academic issues of these higher education institutions and schools of higher education are under the jurisdiction of the University Senate.

Based on the contract between the University of Banja Luka and Ministry of Internal Affairs of Republika Srpska, the Higher School of Internal Affairs became an associate member of the University of Banja Luka. The Higher School of Internal Affairs since 2017/2018 was transformed in Faculty of Security Science, organizational unit of the University of Banja Luka.

Since the academic year 2013/2014, the Orthodox Theological Faculty “St. Vasilije Ostroški” in Foča is shown as an organizational unit of the University of Istočno Sarajevo. The Orthodox Theological Faculty became a member of the University of Istočno Sarajevo pursuant to a special contract.

1.4. УПИСАНИ СТУДЕНТИ ПО ПОЛУ, НАЧИНУ СТУДИРАЊА И ВРСТИ УСТАНОВЕ, ШКОЛСКЕ 2013/2014 – 2017/2018. ГОДИНЕ
 ENROLLED STUDENTS BY SEX, MODE OF STUDYING AND TYPE OF INSTITUTION, THE ACADEMIC YEARS 2013/2014 – 2017/2018

	Укупно уписани <i>Total enrollment</i>			Високе школе <i>Schools of higher education</i>			Универзитети ³⁾ <i>Universities³⁾</i>			
	свега <i>all</i>	мушки <i>male</i>	женски <i>female</i>	свега <i>all</i>	мушки <i>male</i>	женски <i>female</i>	свега <i>all</i>	мушки <i>male</i>	женски <i>female</i>	
2013/2014	41 988	18 661	23 327	4 466	2 289	2 177	37 522	16 372	21 150	2013/2014
Стари програм	2 532	1 005	1 527	10	7	3	2 522	998	1 524	<i>Old programme</i>
редовни	1 899	728	1 171	-	-	-	1 899	728	1 171	<i>full-time</i>
ванредни	633	277	356	10	7	3	623	270	353	<i>part-time</i>
Болоњски програм	39 456	17 656	21 800	4 456	2 282	2 174	35 000	15 374	19 626	<i>Bologna-compliant programme</i>
редовни	35 443	15 779	19 664	3 552	1 972	1 580	31 891	13 807	18 084	<i>full-time</i>
ванредни	4 013	1 877	2 136	904	310	594	3 109	1 567	1 542	<i>part-time</i>
2014/2015	39 735	17 533	22 202	4 329	2 173	2 156	35 406	15 360	20 046	2014/2015
Стари програм	1 641	645	996	4	3	1	1 637	642	995	<i>Old programme</i>
редовни	1 137	450	687	-	-	-	1 137	450	687	<i>full-time</i>
ванредни	504	195	309	4	3	1	500	192	308	<i>part-time</i>
Болоњски програм	38 094	16 888	21 206	4 325	2 170	2 155	33 769	14 718	19 051	<i>Bologna-compliant programme</i>
редовни	34 073	14 989	19 084	3 305	1 828	1 477	30 768	13 161	17 607	<i>full-time</i>
ванредни	4 021	1 899	2 122	1 020	342	678	3 001	1 557	1 444	<i>part-time</i>
2015/2016	37 390	16 408	20 982	3 945	1 996	1 949	33 445	14 412	19 033	2015/2016
Стари програм	1 147	435	712	-	-	-	1 147	435	712	<i>Old programme</i>
редовни	780	294	486	-	-	-	780	294	486	<i>full-time</i>
ванредни	367	141	226	-	-	-	367	141	226	<i>part-time</i>
Болоњски програм	36 243	15 973	20 270	3 945	1 996	1 949	32 298	13 977	18 321	<i>Bologna-compliant programme</i>
редовни	32 831	14 317	18 514	3 156	1 699	1 457	29 675	12 618	17 057	<i>full-time</i>
ванредни	3 412	1 656	1 756	789	297	492	2 623	1 359	1 264	<i>part-time</i>
2016/2017	34 792	15 115	19 677	3 668	1 841	1 827	31 124	13 274	17 850	2016/2017
Стари програм	991	381	610	-	-	-	991	381	610	<i>Old programme</i>
редовни	661	257	404	-	-	-	661	257	404	<i>full-time</i>
ванредни	330	124	206	-	-	-	330	124	206	<i>part-time</i>
Болоњски програм	33 801	14 734	19 067	3 668	1 841	1 827	30 133	12 893	17 240	<i>Bologna-compliant programme</i>
редовни	30 800	13 251	17 549	2 990	1 598	1 392	27 810	11 653	16 157	<i>full-time</i>
ванредни	3 001	1 483	1 518	678	243	435	2 323	1 240	1 083	<i>part-time</i>
2017/2018	31 850	13 740	18 110	3 703	1 855	1 848	28 147	11 885	16 262	2017/2018
Стари програм	518	185	333	-	-	-	518	185	333	<i>Old programme</i>
редовни	280	96	184	-	-	-	280	96	184	<i>full-time</i>
ванредни	238	89	149	-	-	-	238	89	149	<i>part-time</i>
Болоњски програм	31 332	13 555	17 777	3 703	1 855	1 848	27 629	11 700	15 929	<i>Bologna-compliant programme</i>
редовни	28 563	12 178	16 385	3 024	1 608	1 416	25 539	10 570	14 969	<i>full-time</i>
ванредни	2 769	1 377	1 392	679	247	432	2 090	1 130	960	<i>part-time</i>

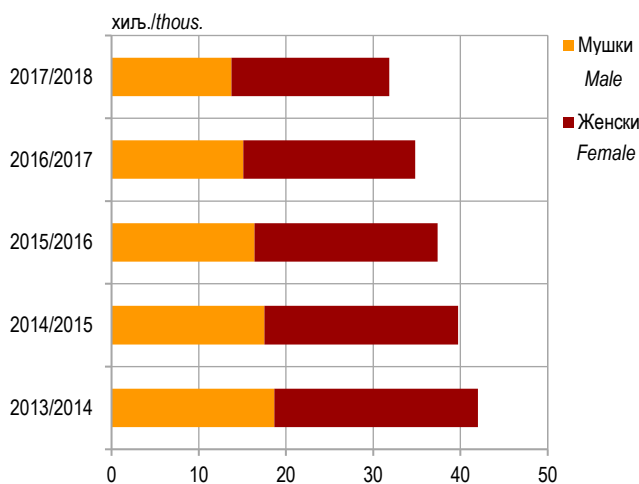
1.5. УПИСАНИ СТУДЕНТИ ПО ПОЛУ, УСТАНОВАМА И НАЧИНУ СТУДИРАЊА, ШКОЛСКЕ 2013/2014 – 2017/2018. ГОДИНЕ
ENROLLED STUDENTS BY SEX, INSTITUTION AND MODE OF STUDYING, ACADEMIC YEARS 2013/2014 – 2017/2018

	Укупно уписани <i>Total enrollment</i>		Стари програм <i>Old programme</i>				Бољошки програм <i>Bologna-compliant programme</i>				
			редовни <i>full-time</i>		ванредни <i>part-time</i>		редовни <i>full-time</i>		ванредни <i>part-time distance</i>		
	свега <i>all</i>	женски <i>female</i>	свега <i>all</i>	женски <i>female</i>	свега <i>all</i>	женски <i>female</i>	свега <i>all</i>	женски <i>female</i>	свега <i>all</i>	женски <i>female</i>	
2013/2014	41 988	23 327	1 899	1 171	633	356	35 443	19 664	4 013	2 136	2013/2014
Високе школе	4 466	2 177	-	-	10	3	3 552	1 580	904	594	Schools of higher education
Универзитет Бања Лука ³⁾	17 207	10 506	1 423	916	96	62	15 031	9 107	657	421	University Banja Luka ³⁾
Универзитет Источно Сарајево ³⁾	11 679	6 480	431	231	526	291	10 251	5 829	471	129	University Istočno Sarajevo ³⁾
Слобомир П Универзитет	735	348	45	24	1	-	689	324	-	-	Slobomir P University
Универзитет Синергија	1 217	436	-	-	-	-	1 037	413	180	23	University Sinergija
Паневропски универзитет Апеирон	3 447	1 716	-	-	-	-	1 646	747	1 801	969	Pan-European University Apeiron
Независни универзитет Бања Лука	599	394	-	-	-	-	599	394	-	-	Independent University Banja Luka
Универзитет за пословни инжењеринг и менаџмент	441	224	-	-	-	-	441	224	-	-	University of Business Engineering and Management
Универзитет за пословне студије	1 826	793	-	-	-	-	1 826	793	-	-	University of Business Studies
Универзитет „Бијељина“	371	253	-	-	-	-	371	253	-	-	University „Bijeljina“
2014/2015	39 735	22 202	1 137	687	504	309	34 073	19 084	4 021	2 122	2014/2015
Високе школе	4 329	2 156	-	-	4	1	3 305	1 477	1 020	678	Schools of higher education
Универзитет Бања Лука ³⁾	16 523	10 060	873	568	48	33	15 013	9 099	589	360	University Banja Luka ³⁾
Универзитет Источно Сарајево ³⁾	11 164	6 186	228	99	452	275	10 019	5 698	465	114	University Istočno Sarajevo ³⁾
Слобомир П Универзитет	696	325	36	20	-	-	660	305	-	-	Slobomir P University
Универзитет Синергија	560	221	-	-	-	-	560	221	-	-	University Sinergija
Паневропски универзитет Апеирон	3 477	1 727	-	-	-	-	1 696	786	1 781	941	Pan-European University Apeiron
Независни универзитет Бања Лука	851	418	-	-	-	-	685	389	166	29	Independent University Banja Luka
Универзитет за пословни инжењеринг и менаџмент	387	196	-	-	-	-	387	196	-	-	University of Business Engineering and Management
Универзитет за пословне студије	1 408	670	-	-	-	-	1 408	670	-	-	University of Business Studies
Универзитет „Бијељина“	340	243	-	-	-	-	340	243	-	-	University „Bijeljina“
2015/2016	37 390	20 982	780	486	367	226	32 831	18 514	3 412	1 756	2015/2016
Високе школе	3 945	1 949	-	-	-	-	3 156	1 457	789	492	Schools of higher education
Универзитет Бања Лука ³⁾	15 513	9 521	629	414	43	31	14 322	8 755	519	321	University Banja Luka ³⁾
Универзитет Источно Сарајево ³⁾	10 596	5 901	127	60	324	195	9 700	5 529	445	117	University Istočno Sarajevo ³⁾
Слобомир П Универзитет	627	293	24	12	-	-	603	281	-	-	Slobomir P University
Универзитет Синергија	555	244	-	-	-	-	549	242	6	2	University Sinergija
Паневропски универзитет Апеирон	3 227	1 585	-	-	-	-	1 720	787	1 507	798	Pan-European University Apeiron
Независни универзитет Бања Лука	738	389	-	-	-	-	592	363	146	26	Independent University Banja Luka
Универзитет за пословни инжењеринг и менаџмент	442	228	-	-	-	-	442	228	-	-	University of Business Engineering and Management
Универзитет за пословне студије	1 478	707	-	-	-	-	1 478	707	-	-	University of Business Studies
2016/2017	34 792	19 677	661	404	330	206	30 800	17 549	3 001	1 518	2016/2017
Високе школе	3 668	1 827	-	-	-	-	2 990	1 392	678	435	Schools of higher education
Универзитет Бања Лука ³⁾	14 423	8 911	513	331	93	70	13 437	8 266	380	244	University Banja Luka ³⁾
Универзитет Источно Сарајево ³⁾	9 842	5 537	132	64	237	136	9 074	5 237	399	100	University Istočno Sarajevo ³⁾
Слобомир П Универзитет	539	260	16	9	-	-	523	251	-	-	Slobomir P University
Универзитет Синергија	598	289	-	-	-	-	598	289	-	-	University Sinergija
Паневропски универзитет Апеирон	3 166	1 540	-	-	-	-	1 757	825	1 409	715	Pan-European University Apeiron
Независни универзитет Бања Лука	548	271	-	-	-	-	413	247	135	24	Independent University Banja Luka
Универзитет за пословни инжењеринг и менаџмент	374	198	-	-	-	-	374	198	-	-	University of Business Engineering and Management
Универзитет за пословне студије	1 357	670	-	-	-	-	1 357	670	-	-	University of Business Studies
Универзитет „Бијељина“	277	174	-	-	-	-	277	174	-	-	University „Bijeljina“

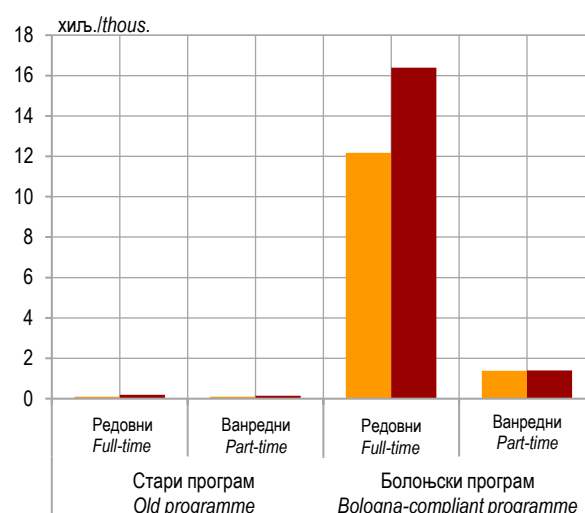
1.5. УПИСАНИ СТУДЕНТИ ПО ПОЛУ, УСТАНОВАМА И НАЧИНУ СТУДИРАЊА, ШКОЛСКЕ 2013/2014 – 2017/2018. ГОДИНЕ
ENROLLED STUDENTS BY SEX, INSTITUTION AND MODE OF STUDYING, ACADEMIC YEARS 2013/2014 – 2017/2018

(наставак–continued)

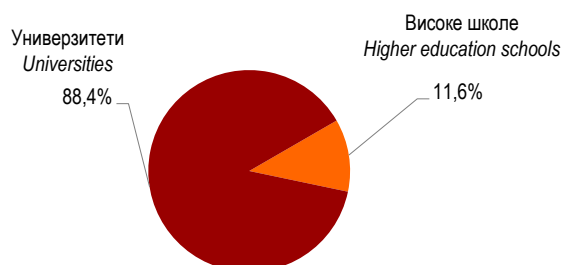
	Укупно уписани Total enrollment		Стари програм Old programme				Бољошки програм Bologna-compliant programme				
			редовни full-time		ванредни part-time		редовни full-time		ванредни part-time distance		
	свега all	женски female	свега all	женски female	свега all	женски female	свега all	женски female	свега all	женски female	
2017/2018	31 850	18 110	280	184	238	149	28 563	16 385	2 769	1 392	2017/2018
Високе школе	3 703	1 848	-	-	-	-	3 024	1 416	679	432	Schools of higher education
Универзитет Бања Лука ³⁾	12 680	7 875	199	140	20	18	12 160	7 543	301	174	University Banja Luka ³⁾
Универзитет Источно Сарајево ³⁾	9 065	5 168	71	40	218	131	8 325	4 855	451	142	University Istočno Sarajevo ³⁾
Слободомир П Универзитет	481	217	10	4	-	-	471	213	-	-	Slobomir P University
Универзитет Синергија	498	238	-	-	-	-	498	238	-	-	University Sinergija
Паневропски универзитет Апеирон	2 981	1 461	-	-	-	-	1 795	857	1 186	604	Pan-European University Apeiron
Независни универзитет Бања Лука	529	286	-	-	-	-	377	246	152	40	Independent University Banja Luka
Универзитет за пословни инжењеринг и менаџмент	456	220	-	-	-	-	456	220	-	-	University of Business Engineering and Management
Универзитет за пословне студије	1 185	613	-	-	-	-	1 185	613	-	-	University of Business Studies
Универзитет „Бијељина“	272	184	-	-	-	-	272	184	-	-	University „Bijeljina“



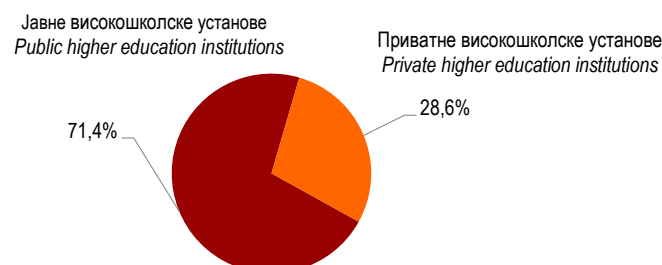
Графикон 1. Уписани студенти по полу, школске 2013/2014 – 2017/2018. године
Graph 1. Enrolled students by sex, academic years 2013/2014–2017/2018



Графикон 2. Уписани студенти по полу и начину студирања у школској 2017/2018. години
Graph 2. Enrolled students by sex and mode of studying in the academic year 2017/2018



Графикон 3. Уписани студенти према врсти установе у школској 2017/2018. години
Graph 3. Enrolled students by type of institution in the academic year 2017/2018



Графикон 4. Уписани студенти према облику својине високошколске установе у школској 2017/2018. години
Graph 4. Enrolled students by type of ownership of higher education institution in the academic year 2017/2018

1.6. УПИСАНИ СТУДЕНТИ ПО ПОЛУ И ОБЛАСТИМА ОБРАЗОВАЊА, ШКОЛСКЕ 2013/2014 – 2016/2017. ГОДИНЕ
ENROLLED STUDENTS BY SEX AND FIELD OF EDUCATION, ACADEMIC YEARS 2013/2014 – 2016/2017

Област образовања ⁴⁾		2013/2014	2014/2015	2015/2016	2016/2017	Field of education ⁴⁾	
УКУПНО	свега	41 988	39 735	37 390	34 792	all	TOTAL
	мушки	18 661	17 533	16 408	15 115	male	
	женски	23 327	22 202	20 982	19 677	female	
Образовање	свега	3 928	3 631	3 241	2 818	all	Education
	мушки	1 028	971	822	695	male	
	женски	2 900	2 660	2 419	2 123	female	
Хуманистичке науке и умјетност	свега	4 047	4 102	3 925	3 783	all	Humanities and Arts
	мушки	1 653	1 641	1 589	1 522	male	
	женски	2 394	2 461	2 336	2 261	female	
Друштвене науке, пословање и право	свега	15 725	14 097	12 908	11 683	all	Social Sciences, Business and Law
	мушки	6 731	5 978	5 460	4 850	male	
	женски	8 994	8 119	7 448	6 833	female	
Природне науке, математика и информатика	свега	4 065	3 986	3 754	3 551	all	Natural Sciences, Mathematics and Informatics
	мушки	2 329	2 277	2 076	1 988	male	
	женски	1 736	1 709	1 678	1 563	female	
Инжењерство, производне технологије и грађевинарство	свега	5 344	5 303	5 309	5 025	all	Engineering, Manufacturing and Construction
	мушки	3 358	3 319	3 299	3 096	male	
	женски	1 986	1 984	2 010	1 929	female	
Пољопривреда и ветеринарство	свега	2 229	2 110	2 080	1 921	all	Agriculture and Veterinary
	мушки	1 352	1 220	1 210	1 081	male	
	женски	877	890	870	840	female	
Здравство и социјална заштита	свега	5 575	5 543	5 257	5 110	all	Health and Social Welfare
	мушки	1 485	1 481	1 410	1 370	male	
	женски	4 090	4 062	3 847	3 740	female	
Услуге	свега	1 075	963	916	901	all	Services
	мушки	725	646	542	513	male	
	женски	350	317	374	388	female	

1.7. УПИСАНИ СТУДЕНТИ ПО ПОЛУ И ОБЛАСТИМА ОБРАЗОВАЊА У ШКОЛСКОЈ 2017/2018. ГОДИНИ
ENROLLED STUDENTS BY SEX AND FIELD OF EDUCATION IN ACADEMIC YEAR 2017/2018

Област образовања ⁴⁾		2017/2018	Field of education ⁴⁾	
УКУПНО	свега	31 850	all	TOTAL
	мушки	13 740	male	
	женски	18 110	female	
Образовање	свега	2 497	all	Education
	мушки	613	male	
	женски	1 884	female	
Умјетност и хуманистичке науке	свега	3 465	all	Arts and Humanities
	мушки	1 431	male	
	женски	2 034	female	
Друштвене науке, новинарство и информисање	свега	4 084	all	Social Sciences, Journalism and Information
	мушки	1 666	male	
	женски	2 418	female	
Пословање, администрација и право	свега	6 223	all	Business, Administration and Law
	мушки	2 566	male	
	женски	3 657	female	
Природне науке, математика и статистика	свега	1 616	all	Natural Sciences, Mathematics and Statistics
	мушки	480	male	
	женски	1 136	female	
Информационе и комуникационе технологије	свега	1 837	all	Information and Communication Technologies
	мушки	1 463	male	
	женски	374	female	
Инжењерство, производња и грађевинарство	свега	4 783	all	Engineering, Manufacturing and Construction
	мушки	2 874	male	
	женски	1 909	female	
Пољопривреда, шумарство, рибарство и ветеринарство	свега	1 576	all	Agriculture, Forestry, Fisheries and Veterinary
	мушки	854	male	
	женски	722	female	
Здравство и социјална заштита	свега	4 915	all	Health and Welfare
	мушки	1 312	male	
	женски	3 603	female	
Услуге	свега	854	all	Services
	мушки	481	male	
	женски	373	female	

⁴⁾ Подаци о уписаним студентима приказани су у складу са областима образовања Међународне стандардне класификације образовања (ISCED 97).

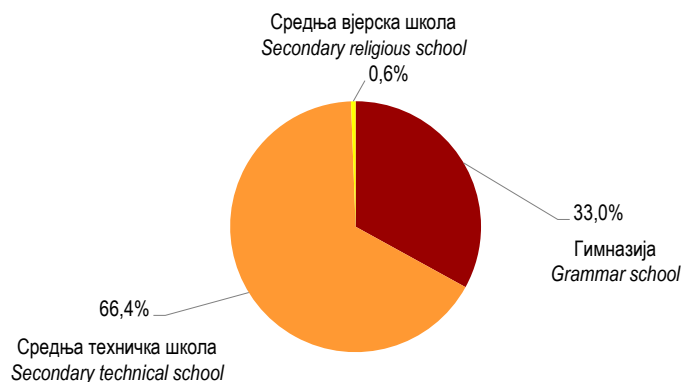
Data on enrolled students are presented in accordance with fields of education in the International Standard Classification of Education (ISCED 97).

Подаци за школску 2017/2018. годину приказани су у складу са Међународном стандардном класификацијом образовања Подручја образовања и оспособљавања 2013 (ISCED-F 2013).

Data on enrolled students are presented in accordance with the International Standard Classification of Education Fields of education and training 2013 (ISCED-F 2013)

1.8. СТУДЕНТИ КОЈИ СЕ УПИСУЈУ ПРВИ ПУТ НА ПРВУ ГОДИНУ СТУДИЈА ПРЕМА ПРЕТХОДНО ЗАВРШЕНОЈ СРЕДЊОЈ ШКОЛИ, ШКОЛСКЕ 2013/2014 – 2017/2018. ГОДИНЕ
FIRST-TIME FIRST-YEAR STUDENTS BY PREVIOUSLY COMPLETED SECONDARY SCHOOL IN THE ACADEMIC YEARS 2013/2014 – 2017/2018

	УКУПНО TOTAL	Претходно завршена средња школа Previously completed secondary school					
		гимназија grammar school	средња техничка школа secondary technical school	средња стручна школа secondary vocational school	средња вјерска школа secondary religious school	непозната школа unknown school	
2013/2014	8 538	2 534	5 970	11	23	-	2013/2014
Стари програм	-	-	-	-	-	-	Old programme
редовни	-	-	-	-	-	-	full-time
ванредни	-	-	-	-	-	-	part-time
Болоњски програм	8 538	2 534	5 970	11	23	-	Bologna-compliant programme
редовни	7 851	2 387	5 436	11	17	-	full-time
ванредни	687	147	534	-	6	-	part-time
2014/2015	7 856	2 362	5 453	5	36	-	2014/2015
Стари програм	-	-	-	-	-	-	Old programme
редовни	-	-	-	-	-	-	full-time
ванредни	-	-	-	-	-	-	part-time
Болоњски програм	7 856	2 362	5 453	5	36	-	Bologna-compliant programme
редовни	7 257	2 240	4 984	5	28	-	full-time
ванредни	599	122	469	-	8	-	part-time
2015/2016	7 554	2 344	5 195	3	12	-	2015/2016
Стари програм	-	-	-	-	-	-	Old programme
редовни	-	-	-	-	-	-	full-time
ванредни	-	-	-	-	-	-	part-time
Болоњски програм	7 554	2 344	5 195	3	12	-	Bologna-compliant programme
редовни	7 052	2 249	4 789	3	11	-	full-time
ванредни	502	95	406	-	1	-	part-time
2016/2017	6 513	2 045	4 447	4	17	-	2016/2017
Стари програм	-	-	-	-	-	-	Old programme
редовни	-	-	-	-	-	-	full-time
ванредни	-	-	-	-	-	-	part-time
Болоњски програм	6 513	2 045	4 447	4	17	-	Bologna-compliant programme
редовни	6 119	1 976	4 126	2	15	-	full-time
ванредни	394	69	321	2	2	-	part-time
2017/2018	5 939	1 960	3 944	-	35	-	2017/2018
Стари програм	-	-	-	-	-	-	Old programme
редовни	-	-	-	-	-	-	full-time
ванредни	-	-	-	-	-	-	part-time
Болоњски програм	5 939	1 960	3 944	-	35	-	Bologna-compliant programme
редовни	5 585	1 892	3 665	-	28	-	full-time
ванредни	354	68	279	-	7	-	part-time



Графикон 5. Студенти који се уписују први пут на прву годину студија према претходно завршеној средњој школи у школској 2017/2018. години
Graph 5. First-time first-year students by previously completed secondary school in the academic year 2017/2018

2. УПИСАНИ СТУДЕНТИ У ШКОЛСКОЈ 2017/2018. ГОДИНИ
 STUDENTS ENROLLED IN THE ACADEMIC YEAR 2017/2018

 2.1. УПИСАНИ СТУДЕНТИ ПО ПОЛУ И НАЧИНУ ФИНАНСИРАЊА У ШКОЛСКОЈ 2017/2018. ГОДИНИ
 ENROLLED STUDENTS BY SEX AND MODE OF FINANCING IN THE ACADEMIC YEAR 2017/2018

	Начин студирања	Укупно уписани Total enrollment		Начин финансирања Mode of financing						Mode of studying	
				финансирање из буџета financing from budget		суфинансирање co-financing		самофинансирање self-financing			
				свега all	женски female	свега all	женски female	свега all	женски female		
УКУПНО	свега	31 850	18 110	8 107	5 053	3 627	2 004	20 116	11 053	all	TOTAL
Стари програм	редовни	280	184	28	17	23	19	229	148	full-time	Old programme
	ванредни	238	149	-	-	-	-	238	149	part-time	
Болоњски програм	редовни	28 563	16 385	8 079	5 036	3 604	1 985	16 880	9 364	full-time	Bologna-compliant programme
	ванредни	2 769	1 392	-	-	-	-	2 769	1 392	part-time	
ВИСОКЕ ШКОЛЕ	свега	3 703	1 848	177	145	74	42	3 452	1 661	all	SCHOOLS OF HIGHER EDUCATION
Стари програм	редовни	-	-	-	-	-	-	-	-	full-time	Old programme
	ванредни	-	-	-	-	-	-	-	-	part-time	
Болоњски програм	редовни	3 024	1 416	177	145	74	42	2 773	1 229	full-time	Bologna-compliant programme
	ванредни	679	432	-	-	-	-	679	432	part-time	
УНИВЕРЗИТЕТИ	свега	28 147	16 262	7 930	4 908	3 553	1 962	16 664	9 392	all	UNIVERSITIES
Стари програм	редовни	280	184	28	17	23	19	229	148	full-time	Old programme
	ванредни	238	149	-	-	-	-	238	149	part-time	
Болоњски програм	редовни	25 539	14 969	7 902	4 891	3 530	1 943	14 107	8 135	full-time	Bologna-compliant programme
	ванредни	2 090	960	-	-	-	-	2 090	960	part-time	
УНИВЕРЗИТЕТ БАЊА ЛУКА	свега	12 680	7 875	3 838	2 468	2 198	1 264	6 644	4 143	all	UNIVERSITY OF BANJA LUKA
Стари програм	редовни	199	140	15	10	23	19	161	111	full-time	Old programme
	ванредни	20	18	-	-	-	-	20	18	part-time	
Болоњски програм	редовни	12 160	7 543	3 823	2 458	2 175	1 245	6 162	3 840	full-time	Bologna-compliant programme
	ванредни	301	174	-	-	-	-	301	174	part-time	
Факултети	свега	12 289	7 664	3 721	2 395	2 080	1 205	6 488	4 064	all	Faculties
Стари програм	редовни	196	138	15	10	23	19	158	109	full-time	Old programme
	ванредни	20	18	-	-	-	-	20	18	part-time	
Болоњски програм	редовни	11 773	7 334	3 706	2 385	2 057	1 186	6 010	3 763	full-time	Bologna-compliant programme
	ванредни	300	174	-	-	-	-	300	174	part-time	
Академије	свега	391	211	117	73	118	59	156	79	all	Academies
Стари програм	редовни	3	2	-	-	-	-	3	2	full-time	Old programme
	ванредни	-	-	-	-	-	-	-	-	part-time	
Болоњски програм	редовни	387	209	117	73	118	59	152	77	full-time	Bologna-compliant programme
	ванредни	1	-	-	-	-	-	1	-	part-time	
УНИВЕРЗИТЕТ ИСТОЧНО САРАЈЕВО ³⁾	свега	9 065	5 168	4 092	2 440	1 355	698	3 618	2 030	all	UNIVERSITY OF ISTOČNO SARAJEVO ³⁾
Стари програм	редовни	71	40	13	7	-	-	58	33	full-time	Old programme
	ванредни	218	131	-	-	-	-	218	131	part-time	
Болоњски програм	редовни	8 325	4 855	4 079	2 433	1 355	698	2 891	1 724	full-time	Bologna-compliant programme
	ванредни	451	142	-	-	-	-	451	142	part-time	
Факултети	свега	8 427	4 998	3 866	2 381	1 273	666	3 288	1 951	all	Faculties
Стари програм	редовни	63	38	10	6	-	-	53	32	full-time	Old programme
	ванредни	207	130	-	-	-	-	207	130	part-time	
Болоњски програм	редовни	7 880	4 695	3 856	2 375	1 273	666	2 751	1 654	full-time	Bologna-compliant programme
	ванредни	277	135	-	-	-	-	277	135	part-time	
Теолошки факултети	свега	381	40	155	25	34	6	192	9	all	Theological faculties
Стари програм	редовни	-	-	-	-	-	-	-	-	full-time	Old programme
	ванредни	11	1	-	-	-	-	11	1	part-time	
Болоњски програм	редовни	196	32	155	25	34	6	7	1	full-time	Bologna-compliant programme
	ванредни	174	7	-	-	-	-	174	7	part-time	
Академије	свега	257	130	71	34	48	26	138	70	all	Academies
Стари програм	редовни	8	2	3	1	-	-	5	1	full-time	Old programme
	ванредни	-	-	-	-	-	-	-	-	part-time	
Болоњски програм	редовни	249	128	68	33	48	26	133	69	full-time	Bologna-compliant programme
	ванредни	-	-	-	-	-	-	-	-	part-time	

2.1. УПИСАНИ СТУДЕНТИ ПО ПОЛУ И НАЧИНУ ФИНАНСИРАЊА У ШКОЛСКОЈ 2017/2018. ГОДИНИ
ENROLLED STUDENTS BY SEX AND MODE OF FINANCING IN THE ACADEMIC YEAR 2017/2018

(наставак—continued)

	Начин студирања	Укупно уписани Total enrollment		Начин финансирања Mode of financing						Mode of studying	
				финансирање из буџета financing from budget		суфинансирање co-financing		самофинансирање self-financing			
		свега all	женски female	свега all	женски female	свега all	женски female	свега all	женски female		
СЛОБОМИР П УНИВЕРЗИТЕТ	свега	481	217	-	-	-	-	481	217	all	SLOBOMIR P UNIVERSITY
Стари програм	редовни	10	4	-	-	-	-	10	4	full-time	Old programme
	ванредни	-	-	-	-	-	-	-	-	part-time	
Болоњски програм	редовни	471	213	-	-	-	-	471	213	full-time	Bologna-compliant programme
	ванредни	-	-	-	-	-	-	-	-	part-time	
Факултети	свега	346	158	-	-	-	-	346	158	all	Faculties
Стари програм	редовни	10	4	-	-	-	-	10	4	full-time	Old programme
	ванредни	-	-	-	-	-	-	-	-	part-time	
Болоњски програм	редовни	336	154	-	-	-	-	336	154	full-time	Bologna-compliant programme
	ванредни	-	-	-	-	-	-	-	-	part-time	
Академије	свега	135	59	-	-	-	-	135	59	all	Academies
Стари програм	редовни	-	-	-	-	-	-	-	-	full-time	Old programme
	ванредни	-	-	-	-	-	-	-	-	part-time	
Болоњски програм	редовни	135	59	-	-	-	-	135	59	full-time	Bologna-compliant programme
	ванредни	-	-	-	-	-	-	-	-	part-time	
УНИВЕРЗИТЕТ СИНЕРГИЈА	свега	498	238	-	-	-	-	498	238	all	UNIVERSITY SINERGIJA
Стари програм	редовни	-	-	-	-	-	-	-	-	full-time	Old programme
	ванредни	-	-	-	-	-	-	-	-	part-time	
Болоњски програм	редовни	498	238	-	-	-	-	498	238	full-time	Bologna-compliant programme
	ванредни	-	-	-	-	-	-	-	-	part-time	
Факултети	свега	498	238	-	-	-	-	498	238	all	Faculties
Стари програм	редовни	-	-	-	-	-	-	-	-	full-time	Old programme
	ванредни	-	-	-	-	-	-	-	-	part-time	
Болоњски програм	редовни	498	238	-	-	-	-	498	238	full-time	Bologna-compliant programme
	ванредни	-	-	-	-	-	-	-	-	part-time	
Академије	свега	-	-	-	-	-	-	-	-	all	Academies
Стари програм	редовни	-	-	-	-	-	-	-	-	full-time	Old programme
	ванредни	-	-	-	-	-	-	-	-	part-time	
Болоњски програм	редовни	-	-	-	-	-	-	-	-	full-time	Bologna-compliant programme
	ванредни	-	-	-	-	-	-	-	-	part-time	
ПАНЕВРОПСКИ УНИВЕРЗИТЕТ АПЕИРОН	свега	2 981	1 461	-	-	-	-	2 981	1 461	all	PAN-EUROPEAN UNIVERSITY APEIRON
Стари програм	редовни	-	-	-	-	-	-	-	-	full-time	Old programme
	ванредни	-	-	-	-	-	-	-	-	part-time	
Болоњски програм	редовни	1 795	857	-	-	-	-	1 795	857	full-time	Bologna-compliant programme
	ванредни	1 186	604	-	-	-	-	1 186	604	part-time	
Факултети	свега	2 981	1 461	-	-	-	-	2 981	1 461	all	Faculties
Стари програм	редовни	-	-	-	-	-	-	-	-	full-time	Old programme
	ванредни	-	-	-	-	-	-	-	-	part-time	
Болоњски програм	редовни	1 795	857	-	-	-	-	1 795	857	full-time	Bologna-compliant programme
	ванредни	1 186	604	-	-	-	-	1 186	604	part-time	
Академије	свега	-	-	-	-	-	-	-	-	all	Academies
Стари програм	редовни	-	-	-	-	-	-	-	-	full-time	Old programme
	ванредни	-	-	-	-	-	-	-	-	part-time	
Болоњски програм	редовни	-	-	-	-	-	-	-	-	full-time	Bologna-compliant programme
	ванредни	-	-	-	-	-	-	-	-	part-time	
НЕЗАВИСНИ УНИВЕРЗИТЕТ БАЊА ЛУКА	свега	529	286	-	-	-	-	529	286	all	INDEPENDENT UNIVERSITY OF BANJA LUKA
Стари програм	редовни	-	-	-	-	-	-	-	-	full-time	Old programme
	ванредни	-	-	-	-	-	-	-	-	part-time	
Болоњски програм	редовни	377	246	-	-	-	-	377	246	full-time	Bologna-compliant programme
	ванредни	152	40	-	-	-	-	152	40	part-time	
Факултети	свега	529	286	-	-	-	-	529	286	all	Faculties
Стари програм	редовни	-	-	-	-	-	-	-	-	full-time	Old programme
	ванредни	-	-	-	-	-	-	-	-	part-time	
Болоњски програм	редовни	377	246	-	-	-	-	377	246	full-time	Bologna-compliant programme
	ванредни	152	40	-	-	-	-	152	40	part-time	

2.1. УПИСАНИ СТУДЕНТИ ПО ПОЛУ И НАЧИНУ ФИНАНСИРАЊА У ШКОЛСКОЈ 2017/2018. ГОДИНИ
 ENROLLED STUDENTS BY SEX AND MODE OF FINANCING IN THE ACADEMIC YEAR 2017/2018

(наставак–continued)

	Начин студирања	Укупно уписани Total enrollment		Начин финансирања Mode of financing						Mode of studying	
				финансирање из буџета financing from budget		суфинансирање co-financing		самофинансирање self-financing			
		свега all	женски female	свега all	женски female	свега all	женски female	свега all	женски female		
Академије	свега	-	-	-	-	-	-	-	-	all	Academies
	редовни	-	-	-	-	-	-	-	-	full-time	
Стари програм	ванредни	-	-	-	-	-	-	-	-	part-time	Old programme
Болоњски програм	редовни	-	-	-	-	-	-	-	-	full-time	Bologna-compliant programme
	ванредни	-	-	-	-	-	-	-	-	part-time	
УНИВЕРЗИТЕТ ЗА ПОСЛОВНИ ИНЖЕЊЕРИНГ И МЕНАѢМЕНТ	свега	456	220	-	-	-	-	456	220	all	UNIVERSITY OF BUSINESS ENGINEERING AND MANAGEMENT
	редовни	-	-	-	-	-	-	-	-	full-time	
Стари програм	ванредни	-	-	-	-	-	-	-	-	part-time	Old programme
Болоњски програм	редовни	456	220	-	-	-	-	456	220	full-time	Bologna-compliant programme
	ванредни	-	-	-	-	-	-	-	-	part-time	
Факултети	свега	456	220	-	-	-	-	456	220	all	Faculties
	редовни	-	-	-	-	-	-	-	-	full-time	
Стари програм	ванредни	-	-	-	-	-	-	-	-	part-time	Old programme
Болоњски програм	редовни	456	220	-	-	-	-	456	220	full-time	Bologna-compliant programme
	ванредни	-	-	-	-	-	-	-	-	part-time	
Академије	свега	-	-	-	-	-	-	-	-	all	Academies
	редовни	-	-	-	-	-	-	-	-	full-time	
Стари програм	ванредни	-	-	-	-	-	-	-	-	part-time	Old programme
Болоњски програм	редовни	-	-	-	-	-	-	-	-	full-time	Bologna-compliant programme
	ванредни	-	-	-	-	-	-	-	-	part-time	
УНИВЕРЗИТЕТ ЗА ПОСЛОВНЕ СТУДИЈЕ	свега	1 185	613	-	-	-	-	1 185	613	all	UNIVERSITY OF BUSINESS STUDIES
	редовни	-	-	-	-	-	-	-	-	full-time	
Стари програм	ванредни	-	-	-	-	-	-	-	-	part-time	Old programme
Болоњски програм	редовни	1 185	613	-	-	-	-	1 185	613	full-time	Bologna-compliant programme
	ванредни	-	-	-	-	-	-	-	-	part-time	
Факултети	свега	1 185	613	-	-	-	-	1 185	613	all	Faculties
	редовни	-	-	-	-	-	-	-	-	full-time	
Стари програм	ванредни	-	-	-	-	-	-	-	-	part-time	Old programme
Болоњски програм	редовни	1 185	613	-	-	-	-	1 185	613	full-time	Bologna-compliant programme
	ванредни	-	-	-	-	-	-	-	-	part-time	
Академије	свега	-	-	-	-	-	-	-	-	all	Academies
	редовни	-	-	-	-	-	-	-	-	full-time	
Стари програм	ванредни	-	-	-	-	-	-	-	-	part-time	Old programme
Болоњски програм	редовни	-	-	-	-	-	-	-	-	full-time	Bologna-compliant programme
	ванредни	-	-	-	-	-	-	-	-	part-time	
УНИВЕРЗИТЕТ „БИЈЕЉИНА“	свега	272	184	-	-	-	-	272	184	all	UNIVERSITY „BIJELJINA“
	редовни	-	-	-	-	-	-	-	-	full-time	
Стари програм	ванредни	-	-	-	-	-	-	-	-	part-time	Old programme
Болоњски програм	редовни	272	184	-	-	-	-	272	184	full-time	Bologna-compliant programme
	ванредни	-	-	-	-	-	-	-	-	part-time	
Факултети	свега	272	184	-	-	-	-	272	184	all	Faculties
	редовни	-	-	-	-	-	-	-	-	full-time	
Стари програм	ванредни	-	-	-	-	-	-	-	-	part-time	Old programme
Болоњски програм	редовни	272	184	-	-	-	-	272	184	full-time	Bologna-compliant programme
	ванредни	-	-	-	-	-	-	-	-	part-time	
Академије	свега	-	-	-	-	-	-	-	-	all	Academies
	редовни	-	-	-	-	-	-	-	-	full-time	
Стари програм	ванредни	-	-	-	-	-	-	-	-	part-time	Old programme
Болоњски програм	редовни	-	-	-	-	-	-	-	-	full-time	Bologna-compliant programme
	ванредни	-	-	-	-	-	-	-	-	part-time	

2.2. УПИСАНИ СТУДЕНТИ И АПСОЛВЕНТИ ПО ПОЛУ, ГОДИНИ СТУДИЈА И НАЧИНУ СТУДИРАЊА У ШКОЛСКОЈ 2017/2018. ГОДИНИ
ENROLLED STUDENTS AND CANDIDATES FOR GRADUATION BY SEX, YEAR OF STUDY AND MODE OF STUDYING IN THE ACADEMIC YEAR 2017/2018

		Укупно уписани Total enrollment			Година студија Year of study								
					I			II			III		
		свега all	мушки male	женски female	свега all	мушки male	женски female	свега all	мушки male	женски female	свега all	мушки male	женски female
УКУПНО	свега	31 850	13 740	18 110	7 504	3 562	3 942	6 794	2 960	3 834	6 342	2 618	3 724
Стари програм	редовни	280	96	184	-	-	-	-	-	-	5	2	3
	ванредни	238	89	149	-	-	-	-	-	-	5	-	5
Болоњски програм	редовни	28 563	12 178	16 385	7 068	3 345	3 723	6 327	2 731	3 596	5 754	2 318	3 436
	ванредни	2 769	1 377	1 392	436	217	219	467	229	238	578	298	280
ВИСОКЕ ШКОЛЕ	свега	3 703	1 855	1 848	912	482	430	861	438	423	841	416	425
Стари програм	редовни	-	-	-	-	-	-	-	-	-	-	-	-
	ванредни	-	-	-	-	-	-	-	-	-	-	-	-
Болоњски програм	редовни	3 024	1 608	1 416	811	447	364	732	393	339	679	345	334
	ванредни	679	247	432	101	35	66	129	45	84	162	71	91
УНИВЕРЗИТЕТИ	свега	28 147	11 885	16 262	6 592	3 080	3 512	5 933	2 522	3 411	5 501	2 202	3 299
Стари програм	редовни	280	96	184	-	-	-	-	-	-	5	2	3
	ванредни	238	89	149	-	-	-	-	-	-	5	-	5
Болоњски програм	редовни	25 539	10 570	14 969	6 257	2 898	3 359	5 595	2 338	3 257	5 075	1 973	3 102
	ванредни	2 090	1 130	960	335	182	153	338	184	154	416	227	189
УНИВЕРЗИТЕТ БАЊА ЛУКА	свега	12 680	4 805	7 875	3 366	1 462	1 904	2 972	1 176	1 796	2 274	813	1 461
Стари програм	редовни	199	59	140	-	-	-	-	-	-	4	2	2
	ванредни	20	2	18	-	-	-	-	-	-	-	-	-
Болоњски програм	редовни	12 160	4 617	7 543	3 308	1 438	1 870	2 901	1 150	1 751	2 207	781	1 426
	ванредни	301	127	174	58	24	34	71	26	45	63	30	33
Факултети	свега	12 289	4 625	7 664	3 270	1 411	1 859	2 888	1 143	1 745	2 194	777	1 417
Стари програм	редовни	196	58	138	-	-	-	-	-	-	4	2	2
	ванредни	20	2	18	-	-	-	-	-	-	-	-	-
Болоњски програм	редовни	11 773	4 439	7 334	3 212	1 387	1 825	2 817	1 117	1 700	2 128	746	1 382
	ванредни	300	126	174	58	24	34	71	26	45	62	29	33
Академије	свега	391	180	211	96	51	45	84	33	51	80	36	44
Стари програм	редовни	3	1	2	-	-	-	-	-	-	-	-	-
	ванредни	-	-	-	-	-	-	-	-	-	-	-	-
Болоњски програм	редовни	387	178	209	96	51	45	84	33	51	79	35	44
	ванредни	1	1	-	-	-	-	-	-	-	1	1	-
УНИВЕРЗИТЕТ ИСТОЧНО САРАЈЕВО ³⁾	свега	9 065	3 897	5 168	1 767	849	918	1 672	701	971	1 768	675	1 093
Стари програм	редовни	71	31	40	-	-	-	-	-	-	1	-	1
	ванредни	218	87	131	-	-	-	-	-	-	5	-	5
Болоњски програм	редовни	8 325	3 470	4 855	1 726	812	914	1 634	675	959	1 705	644	1 061
	ванредни	451	309	142	41	37	4	38	26	12	57	31	26
Факултети	свега	8 427	3 429	4 998	1 654	770	884	1 564	625	939	1 682	623	1 059
Стари програм	редовни	63	25	38	-	-	-	-	-	-	1	-	1
	ванредни	207	77	130	-	-	-	-	-	-	5	-	5
Болоњски програм	редовни	7 880	3 185	4 695	1 633	753	880	1 538	611	927	1 632	603	1 029
	ванредни	277	142	135	21	17	4	26	14	12	44	20	24
Теолошки факултети	свега	381	341	40	64	58	6	49	48	1	38	30	8
Стари програм	редовни	-	-	-	-	-	-	-	-	-	-	-	-
	ванредни	11	10	1	-	-	-	-	-	-	-	-	-
Болоњски програм	редовни	196	164	32	44	38	6	37	36	1	25	19	6
	ванредни	174	167	7	20	20	-	12	12	-	13	11	2

Година студија Year of study									Апсолвенти Candidates for graduation				
IV			V			VI			свега all	мушки male	женски female		
свега all	мушки male	женски female	свега all	мушки male	женски female	свега all	мушки male	женски female					
4 452	1 812	2 640	267	70	197	152	45	107	6 339	2 673	3 666	all	TOTAL
13	1	12	-	-	-	1	1	-	261	92	169	full-time	
7	3	4	-	-	-	-	-	-	226	86	140	part-time	Old programme
3 812	1 519	2 293	267	70	197	151	44	107	5 184	2 151	3 033	full-time	Bologna-compliant programme
620	289	331	-	-	-	-	-	-	668	344	324	part-time	
692	313	379	-	-	-	-	-	-	397	206	191	all	SCHOOLS OF HIGHER EDUCATION
-	-	-	-	-	-	-	-	-	-	-	-	full-time	Old programme
-	-	-	-	-	-	-	-	-	-	-	-	part-time	
487	241	246	-	-	-	-	-	-	315	182	133	full-time	Bologna-compliant programme
205	72	133	-	-	-	-	-	-	82	24	58	part-time	
3 760	1 499	2 261	267	70	197	152	45	107	5 942	2 467	3 475	all	UNIVERSITIES
13	1	12	-	-	-	1	1	-	261	92	169	full-time	
7	3	4	-	-	-	-	-	-	226	86	140	part-time	Old programme
3 325	1 278	2 047	267	70	197	151	44	107	4 869	1 969	2 900	full-time	Bologna-compliant programme
415	217	198	-	-	-	-	-	-	586	320	266	part-time	
1 276	418	858	136	27	109	82	23	59	2 574	886	1 688	all	UNIVERSITY OF BANJA LUKA
12	1	11	-	-	-	1	1	-	182	55	127	full-time	
2	-	2	-	-	-	-	-	-	18	2	16	part-time	Old programme
1 230	401	829	136	27	109	81	22	59	2 297	798	1 499	full-time	Bologna-compliant programme
32	16	16	-	-	-	-	-	-	77	31	46	part-time	
1 201	380	821	136	27	109	82	23	59	2 518	864	1 654	all	Faculties
12	1	11	-	-	-	1	1	-	179	54	125	full-time	
2	-	2	-	-	-	-	-	-	18	2	16	part-time	Old programme
1 155	363	792	136	27	109	81	22	59	2 244	777	1 467	full-time	Bologna-compliant programme
32	16	16	-	-	-	-	-	-	77	31	46	part-time	
75	38	37	-	-	-	-	-	-	56	22	34	all	Academies
-	-	-	-	-	-	-	-	-	3	1	2	full-time	
-	-	-	-	-	-	-	-	-	-	-	-	part-time	Old programme
75	38	37	-	-	-	-	-	-	53	21	32	full-time	Bologna-compliant programme
-	-	-	-	-	-	-	-	-	-	-	-	part-time	
1 113	441	672	86	32	54	70	22	48	2 589	1 177	1 412	all	UNIVERSITY OF ISTOČNO SARAJEVO ³⁾
1	-	1	-	-	-	-	-	-	69	31	38	full-time	
5	3	2	-	-	-	-	-	-	208	84	124	part-time	Old programme
1 060	401	659	86	32	54	70	22	48	2 044	884	1 160	full-time	Bologna-compliant programme
47	37	10	-	-	-	-	-	-	268	178	90	part-time	
1 027	376	651	86	32	54	70	22	48	2 344	981	1 363	all	Faculties
1	-	1	-	-	-	-	-	-	61	25	36	full-time	
5	3	2	-	-	-	-	-	-	197	74	123	part-time	Old programme
993	355	638	86	32	54	70	22	48	1 928	809	1 119	full-time	Bologna-compliant programme
28	18	10	-	-	-	-	-	-	158	73	85	part-time	
41	39	2	-	-	-	-	-	-	189	166	23	all	Theological faculties
-	-	-	-	-	-	-	-	-	-	-	-	full-time	
-	-	-	-	-	-	-	-	-	11	10	1	part-time	Old programme
22	20	2	-	-	-	-	-	-	68	51	17	full-time	Bologna-compliant programme
19	19	-	-	-	-	-	-	-	110	105	5	part-time	

2.2. УПИСАНИ СТУДЕНТИ И АПСОЛВЕНТИ ПО ПОЛУ, ГОДИНИ СТУДИЈА И НАЧИНУ СТУДИРАЊА У ШКОЛСКОЈ 2017/2018. ГОДИНИ
ENROLLED STUDENTS AND CANDIDATES FOR GRADUATION BY SEX, YEAR OF STUDY AND MODE OF STUDYING IN THE ACADEMIC YEAR 2017/2018

		Укупно уписани Total enrollment			Година студија Year of study								
					I			II			III		
		свега all	мушки male	женски female	свега all	мушки male	женски female	свега all	мушки male	женски female	свега all	мушки male	женски female
Академије	свега	257	127	130	49	21	28	59	28	31	48	22	26
	редовни	8	6	2	-	-	-	-	-	-	-	-	-
Стари програм	ванредни	-	-	-	-	-	-	-	-	-	-	-	-
	редовни	249	121	128	49	21	28	59	28	31	48	22	26
Болоњски програм	ванредни	-	-	-	-	-	-	-	-	-	-	-	-
СЛОБОМИР П УНИВЕРЗИТЕТ	свега	481	264	217	60	38	22	68	49	19	123	58	65
	редовни	10	6	4	-	-	-	-	-	-	-	-	-
Стари програм	ванредни	-	-	-	-	-	-	-	-	-	-	-	-
	редовни	471	258	213	60	38	22	68	49	19	123	58	65
Болоњски програм	ванредни	-	-	-	-	-	-	-	-	-	-	-	-
Факултети	свега	346	188	158	35	21	14	41	34	7	83	38	45
	редовни	10	6	4	-	-	-	-	-	-	-	-	-
Стари програм	ванредни	-	-	-	-	-	-	-	-	-	-	-	-
	редовни	336	182	154	35	21	14	41	34	7	83	38	45
Болоњски програм	ванредни	-	-	-	-	-	-	-	-	-	-	-	-
Академије	свега	135	76	59	25	17	8	27	15	12	40	20	20
	редовни	-	-	-	-	-	-	-	-	-	-	-	-
Стари програм	ванредни	-	-	-	-	-	-	-	-	-	-	-	-
	редовни	135	76	59	25	17	8	27	15	12	40	20	20
Болоњски програм	ванредни	-	-	-	-	-	-	-	-	-	-	-	-
УНИВЕРЗИТЕТ СИНЕРГИЈА	свега	498	260	238	147	92	55	111	53	58	99	54	45
	редовни	-	-	-	-	-	-	-	-	-	-	-	-
Стари програм	ванредни	-	-	-	-	-	-	-	-	-	-	-	-
	редовни	498	260	238	147	92	55	111	53	58	99	54	45
Болоњски програм	ванредни	-	-	-	-	-	-	-	-	-	-	-	-
Факултети	свега	498	260	238	147	92	55	111	53	58	99	54	45
	редовни	-	-	-	-	-	-	-	-	-	-	-	-
Стари програм	ванредни	-	-	-	-	-	-	-	-	-	-	-	-
	редовни	498	260	238	147	92	55	111	53	58	99	54	45
Болоњски програм	ванредни	-	-	-	-	-	-	-	-	-	-	-	-
Академије	свега	-	-	-	-	-	-	-	-	-	-	-	-
	редовни	-	-	-	-	-	-	-	-	-	-	-	-
Стари програм	ванредни	-	-	-	-	-	-	-	-	-	-	-	-
	редовни	-	-	-	-	-	-	-	-	-	-	-	-
Болоњски програм	ванредни	-	-	-	-	-	-	-	-	-	-	-	-
ПАНЕВРОПСКИ УНИВЕРЗИТЕТ АПЕИРОН	свега	2 981	1 520	1 461	694	374	320	609	303	306	657	345	312
	редовни	-	-	-	-	-	-	-	-	-	-	-	-
Стари програм	ванредни	-	-	-	-	-	-	-	-	-	-	-	-
	редовни	1 795	938	857	485	271	214	421	203	218	410	216	194
Болоњски програм	ванредни	1 186	582	604	209	103	106	188	100	88	247	129	118
Факултети	свега	2 981	1 520	1 461	694	374	320	609	303	306	657	345	312
	редовни	-	-	-	-	-	-	-	-	-	-	-	-
Стари програм	ванредни	-	-	-	-	-	-	-	-	-	-	-	-
	редовни	1 795	938	857	485	271	214	421	203	218	410	216	194
Болоњски програм	ванредни	1 186	582	604	209	103	106	188	100	88	247	129	118

(наставак-continued)

Година студија Year of study									Апсолвенти Candidates for graduation				
IV			V			VI							
свега all	мушки male	женски female	свега all	мушки male	женски female	свега all	мушки male	женски female	свега all	мушки male	женски female		
45	26	19	-	-	-	-	-	-	56	30	26	all	Academies
-	-	-	-	-	-	-	-	-	8	6	2	full-time	
-	-	-	-	-	-	-	-	-	-	-	-	part-time	Old programme
45	26	19	-	-	-	-	-	-	48	24	24	full-time	Bologna-compliant programme
-	-	-	-	-	-	-	-	-	-	-	-	part-time	
123	54	69	-	-	-	-	-	-	107	65	42	all	SLOBOMIR P UNIVERSITY
-	-	-	-	-	-	-	-	-	10	6	4	full-time	
-	-	-	-	-	-	-	-	-	-	-	-	part-time	Old programme
123	54	69	-	-	-	-	-	-	97	59	38	full-time	Bologna-compliant programme
-	-	-	-	-	-	-	-	-	-	-	-	part-time	
98	40	58	-	-	-	-	-	-	89	55	34	all	Faculties
-	-	-	-	-	-	-	-	-	10	6	4	full-time	
-	-	-	-	-	-	-	-	-	-	-	-	part-time	Old programme
98	40	58	-	-	-	-	-	-	79	49	30	full-time	Bologna-compliant programme
-	-	-	-	-	-	-	-	-	-	-	-	part-time	
25	14	11	-	-	-	-	-	-	18	10	8	all	Academies
-	-	-	-	-	-	-	-	-	-	-	-	full-time	
-	-	-	-	-	-	-	-	-	-	-	-	part-time	Old programme
25	14	11	-	-	-	-	-	-	18	10	8	full-time	Bologna-compliant programme
-	-	-	-	-	-	-	-	-	-	-	-	part-time	
113	49	64	-	-	-	-	-	-	28	12	16	all	UNIVERSITY SINERGIJA
-	-	-	-	-	-	-	-	-	-	-	-	full-time	
-	-	-	-	-	-	-	-	-	-	-	-	part-time	Old programme
113	49	64	-	-	-	-	-	-	28	12	16	full-time	Bologna-compliant programme
-	-	-	-	-	-	-	-	-	-	-	-	part-time	
113	49	64	-	-	-	-	-	-	28	12	16	all	Faculties
-	-	-	-	-	-	-	-	-	-	-	-	full-time	Old programme
-	-	-	-	-	-	-	-	-	-	-	-	part-time	
113	49	64	-	-	-	-	-	-	28	12	16	full-time	Bologna-compliant programme
-	-	-	-	-	-	-	-	-	-	-	-	part-time	
-	-	-	-	-	-	-	-	-	-	-	-	all	Academies
-	-	-	-	-	-	-	-	-	-	-	-	full-time	
-	-	-	-	-	-	-	-	-	-	-	-	part-time	Old programme
-	-	-	-	-	-	-	-	-	-	-	-	full-time	
-	-	-	-	-	-	-	-	-	-	-	-	part-time	Bologna-compliant programme
593	277	316	-	-	-	-	-	-	428	221	207	all	PAN-EUROPEAN UNIVERSITY APEIRON
-	-	-	-	-	-	-	-	-	-	-	-	full-time	
-	-	-	-	-	-	-	-	-	-	-	-	part-time	Old programme
285	134	151	-	-	-	-	-	-	194	114	80	full-time	
308	143	165	-	-	-	-	-	-	234	107	127	part-time	Bologna-compliant programme
593	277	316	-	-	-	-	-	-	428	221	207	all	Faculties
-	-	-	-	-	-	-	-	-	-	-	-	full-time	
-	-	-	-	-	-	-	-	-	-	-	-	part-time	Old programme
285	134	151	-	-	-	-	-	-	194	114	80	full-time	
308	143	165	-	-	-	-	-	-	234	107	127	part-time	Bologna-compliant programme

2.2. УПИСАНИ СТУДЕНТИ И АПСОЛВЕНТИ ПО ПОЛУ, ГОДИНИ СТУДИЈА И НАЧИНУ СТУДИРАЊА У ШКОЛСКОЈ 2017/2018. ГОДИНИ
ENROLLED STUDENTS AND CANDIDATES FOR GRADUATION BY SEX, YEAR OF STUDY AND MODE OF STUDYING IN THE ACADEMIC YEAR 2017/2018

		Укупно уписани Total enrollment			Година студија Year of study								
					I			II			III		
		свега all	мушки male	женски female	свега all	мушки male	женски female	свега all	мушки male	женски female	свега all	мушки male	женски female
Академије	свега	-	-	-	-	-	-	-	-	-	-	-	-
	редовни	-	-	-	-	-	-	-	-	-	-	-	-
Стари програм	ванредни	-	-	-	-	-	-	-	-	-	-	-	-
	редовни	-	-	-	-	-	-	-	-	-	-	-	-
Болоњски програм	ванредни	-	-	-	-	-	-	-	-	-	-	-	-
НЕЗАВИСНИ УНИВЕРЗИТЕТ БАЊА ЛУКА	свега	529	243	286	117	55	62	132	60	72	159	63	96
	редовни	-	-	-	-	-	-	-	-	-	-	-	-
Стари програм	ванредни	-	-	-	-	-	-	-	-	-	-	-	-
	редовни	377	131	246	90	37	53	91	28	63	110	26	84
Болоњски програм	ванредни	152	112	40	27	18	9	41	32	9	49	37	12
Факултети	свега	529	243	286	117	55	62	132	60	72	159	63	96
	редовни	-	-	-	-	-	-	-	-	-	-	-	-
Стари програм	ванредни	-	-	-	-	-	-	-	-	-	-	-	-
	редовни	377	131	246	90	37	53	91	28	63	110	26	84
Болоњски програм	ванредни	152	112	40	27	18	9	41	32	9	49	37	12
Академије	свега	-	-	-	-	-	-	-	-	-	-	-	-
	редовни	-	-	-	-	-	-	-	-	-	-	-	-
Стари програм	ванредни	-	-	-	-	-	-	-	-	-	-	-	-
	редовни	-	-	-	-	-	-	-	-	-	-	-	-
Болоњски програм	ванредни	-	-	-	-	-	-	-	-	-	-	-	-
УНИВЕРЗИТЕТ ЗА ПОС- ЛОВНИ ИНЖЕЊЕРИНГ И МЕНАџМЕНТ	свега	456	236	220	106	53	53	67	33	34	86	42	44
	редовни	-	-	-	-	-	-	-	-	-	-	-	-
Стари програм	ванредни	-	-	-	-	-	-	-	-	-	-	-	-
	редовни	456	236	220	106	53	53	67	33	34	86	42	44
Болоњски програм	ванредни	-	-	-	-	-	-	-	-	-	-	-	-
Факултети	свега	456	236	220	106	53	53	67	33	34	86	42	44
	редовни	-	-	-	-	-	-	-	-	-	-	-	-
Стари програм	ванредни	-	-	-	-	-	-	-	-	-	-	-	-
	редовни	456	236	220	106	53	53	67	33	34	86	42	44
Болоњски програм	ванредни	-	-	-	-	-	-	-	-	-	-	-	-
Академије	свега	-	-	-	-	-	-	-	-	-	-	-	-
	редовни	-	-	-	-	-	-	-	-	-	-	-	-
Стари програм	ванредни	-	-	-	-	-	-	-	-	-	-	-	-
	редовни	-	-	-	-	-	-	-	-	-	-	-	-
Болоњски програм	ванредни	-	-	-	-	-	-	-	-	-	-	-	-
УНИВЕРЗИТЕТ ЗА ПОСЛОВНЕ СТУДИЈЕ	свега	1 185	572	613	260	136	124	270	135	135	290	136	154
	редовни	-	-	-	-	-	-	-	-	-	-	-	-
Стари програм	ванредни	-	-	-	-	-	-	-	-	-	-	-	-
	редовни	1 185	572	613	260	136	124	270	135	135	290	136	154
Болоњски програм	ванредни	-	-	-	-	-	-	-	-	-	-	-	-
Факултети	свега	1 185	572	613	260	136	124	270	135	135	290	136	154
	редовни	-	-	-	-	-	-	-	-	-	-	-	-
Стари програм	ванредни	-	-	-	-	-	-	-	-	-	-	-	-
	редовни	1 185	572	613	260	136	124	270	135	135	290	136	154
Болоњски програм	ванредни	-	-	-	-	-	-	-	-	-	-	-	-
Академије	свега	-	-	-	-	-	-	-	-	-	-	-	-
	редовни	-	-	-	-	-	-	-	-	-	-	-	-
Стари програм	ванредни	-	-	-	-	-	-	-	-	-	-	-	-
	редовни	-	-	-	-	-	-	-	-	-	-	-	-
Болоњски програм	ванредни	-	-	-	-	-	-	-	-	-	-	-	-

(наставак—continued)

Година студија Year of study									Апсолвенти Candidates for graduation				
IV			V			VI			свега all	мушки male	женски female		
свега all	мушки male	женски female	свега all	мушки male	женски female	свега all	мушки male	женски female					
-	-	-	-	-	-	-	-	-	-	-	-	all	Academies
-	-	-	-	-	-	-	-	-	-	-	-	full-time	
-	-	-	-	-	-	-	-	-	-	-	-	part-time	Old programme
-	-	-	-	-	-	-	-	-	-	-	-	full-time	
-	-	-	-	-	-	-	-	-	-	-	-	part-time	Bologna-compliant programme
96	51	45	-	-	-	-	-	-	25	14	11	all	INDEPENDENT UNIVERSITY OF BANJA LUKA
-	-	-	-	-	-	-	-	-	-	-	-	full-time	
-	-	-	-	-	-	-	-	-	-	-	-	part-time	Old programme
68	30	38	-	-	-	-	-	-	18	10	8	full-time	
28	21	7	-	-	-	-	-	-	7	4	3	part-time	Bologna-compliant programme
96	51	45	-	-	-	-	-	-	25	14	11	all	Faculties
-	-	-	-	-	-	-	-	-	-	-	-	full-time	
-	-	-	-	-	-	-	-	-	-	-	-	part-time	Old programme
68	30	38	-	-	-	-	-	-	18	10	8	full-time	
28	21	7	-	-	-	-	-	-	7	4	3	part-time	Bologna-compliant programme
-	-	-	-	-	-	-	-	-	-	-	-	all	Academies
-	-	-	-	-	-	-	-	-	-	-	-	full-time	
-	-	-	-	-	-	-	-	-	-	-	-	part-time	Old programme
-	-	-	-	-	-	-	-	-	-	-	-	full-time	
-	-	-	-	-	-	-	-	-	-	-	-	part-time	Bologna-compliant programme
83	51	32	-	-	-	-	-	-	114	57	57	all	UNIVERSITY OF BUSINESS ENGINEERING AND MANAGEMENT
-	-	-	-	-	-	-	-	-	-	-	-	full-time	
-	-	-	-	-	-	-	-	-	-	-	-	part-time	Old programme
83	51	32	-	-	-	-	-	-	114	57	57	full-time	
-	-	-	-	-	-	-	-	-	-	-	-	part-time	Bologna-compliant programme
83	51	32	-	-	-	-	-	-	114	57	57	all	Faculties
-	-	-	-	-	-	-	-	-	-	-	-	full-time	
-	-	-	-	-	-	-	-	-	-	-	-	part-time	Old programme
83	51	32	-	-	-	-	-	-	114	57	57	full-time	
-	-	-	-	-	-	-	-	-	-	-	-	part-time	Bologna-compliant programme
-	-	-	-	-	-	-	-	-	-	-	-	all	Academies
-	-	-	-	-	-	-	-	-	-	-	-	full-time	
-	-	-	-	-	-	-	-	-	-	-	-	part-time	Old programme
-	-	-	-	-	-	-	-	-	-	-	-	full-time	
-	-	-	-	-	-	-	-	-	-	-	-	part-time	Bologna-compliant programme
298	135	163	-	-	-	-	-	-	67	30	37	all	UNIVERSITY OF BUSINESS STUDIES
-	-	-	-	-	-	-	-	-	-	-	-	full-time	
-	-	-	-	-	-	-	-	-	-	-	-	part-time	Old programme
298	135	163	-	-	-	-	-	-	67	30	37	full-time	
-	-	-	-	-	-	-	-	-	-	-	-	part-time	Bologna-compliant programme
298	135	163	-	-	-	-	-	-	67	30	37	all	Faculties
-	-	-	-	-	-	-	-	-	-	-	-	full-time	
-	-	-	-	-	-	-	-	-	-	-	-	part-time	Old programme
298	135	163	-	-	-	-	-	-	67	30	37	full-time	
-	-	-	-	-	-	-	-	-	-	-	-	part-time	Bologna-compliant programme
-	-	-	-	-	-	-	-	-	-	-	-	all	Academies
-	-	-	-	-	-	-	-	-	-	-	-	full-time	
-	-	-	-	-	-	-	-	-	-	-	-	part-time	Old programme
-	-	-	-	-	-	-	-	-	-	-	-	full-time	
-	-	-	-	-	-	-	-	-	-	-	-	part-time	Bologna-compliant programme

2.2. УПИСАНИ СТУДЕНТИ И АПСОЛВЕНТИ ПО ПОЛУ, ГОДИНИ СТУДИЈА И НАЧИНУ СТУДИРАЊА У ШКОЛСКОЈ 2017/2018. ГОДИНИ
ENROLLED STUDENTS AND CANDIDATES FOR GRADUATION BY SEX, YEAR OF STUDY AND MODE OF STUDYING IN THE ACADEMIC YEAR 2017/2018

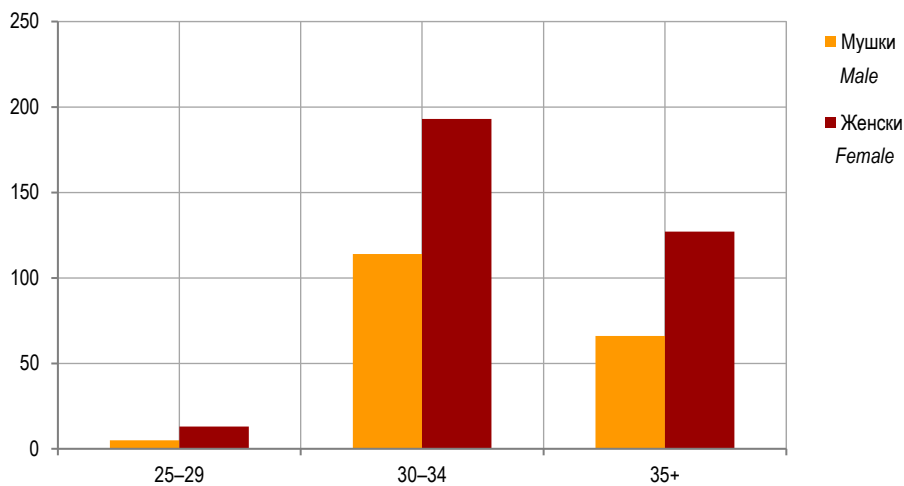
		Укупно уписани Total enrollment			Година студија Year of study								
					I			II			III		
		свега all	мушки male	женски female	свега all	мушки male	женски female	свега all	мушки male	женски female	свега all	мушки male	женски female
УНИВЕРЗИТЕТ „БИЈЕЉИНА“	свега	272	88	184	75	21	54	32	12	20	45	16	29
Стари програм	редовни	-	-	-	-	-	-	-	-	-	-	-	-
	ванредни	-	-	-	-	-	-	-	-	-	-	-	-
Болоњски програм	редовни	272	88	184	75	21	54	32	12	20	45	16	29
	ванредни	-	-	-	-	-	-	-	-	-	-	-	-
Факултети	свега	272	88	184	75	21	54	32	12	20	45	16	29
Стари програм	редовни	-	-	-	-	-	-	-	-	-	-	-	-
	ванредни	-	-	-	-	-	-	-	-	-	-	-	-
Болоњски програм	редовни	272	88	184	75	21	54	32	12	20	45	16	29
	ванредни	-	-	-	-	-	-	-	-	-	-	-	-
Академије	свега	-	-	-	-	-	-	-	-	-	-	-	-
Стари програм	редовни	-	-	-	-	-	-	-	-	-	-	-	-
	ванредни	-	-	-	-	-	-	-	-	-	-	-	-
Болоњски програм	редовни	-	-	-	-	-	-	-	-	-	-	-	-
	ванредни	-	-	-	-	-	-	-	-	-	-	-	-

(наставак—continued)

Година студија Year of study									Апсолвенти Candidates for graduation				
IV			V			VI			свега all	мушки male	женски female		
свега all	мушки male	женски female	свега all	мушки male	женски female	свега all	мушки male	женски female				свега all	мушки male
65	23	42	45	11	34	-	-	-	10	5	5	all	UNIVERSITY „BIJELJINA“
-	-	-	-	-	-	-	-	-	-	-	-	full-time	
-	-	-	-	-	-	-	-	-	-	-	-	part-time	Old programme
65	23	42	45	11	34	-	-	-	10	5	5	full-time	Bologna-compliant programme
-	-	-	-	-	-	-	-	-	-	-	-	part-time	
65	23	42	45	11	34	-	-	-	10	5	5	all	Faculties
-	-	-	-	-	-	-	-	-	-	-	-	full-time	
-	-	-	-	-	-	-	-	-	-	-	-	part-time	Old programme
65	23	42	45	11	34	-	-	-	10	5	5	full-time	Bologna-compliant programme
-	-	-	-	-	-	-	-	-	-	-	-	part-time	
-	-	-	-	-	-	-	-	-	-	-	-	all	Academies
-	-	-	-	-	-	-	-	-	-	-	-	full-time	
-	-	-	-	-	-	-	-	-	-	-	-	part-time	Old programme
-	-	-	-	-	-	-	-	-	-	-	-	full-time	
-	-	-	-	-	-	-	-	-	-	-	-	part-time	Bologna-compliant programme

2.3. УПИСАНИ СТУДЕНТИ ПО СТАРОСТИ И ГОДИНИ СТУДИЈА, КОЈИ СТУДИРАЈУ ПО СТАРОМ ПРОГРАМУ У ШКОЛСКОЈ 2017/2018. ГОДИНИ
ENROLLED STUDENTS BY AGE AND YEAR OF STUDY, STUDYING ACCORDING TO THE OLD PROGRAMME IN THE ACADEMIC YEAR 2017/2018

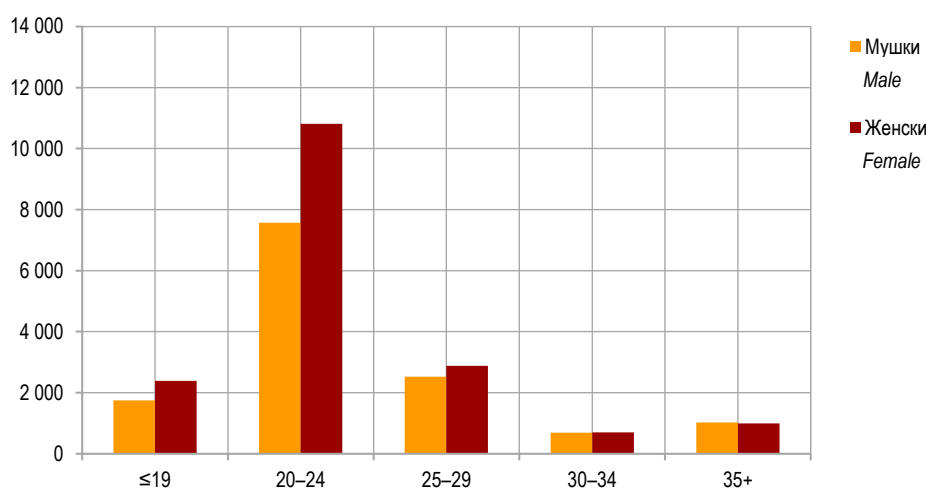
Начин студирања Mode of studying	Укупно Total		Година студија Year of study												Апсолвенти Candidates for graduation		
			I		II		III		IV		V		VI				
	свега all	женски female	свега all	женски female	свега all	женски female	свега all	женски female	свега all	женски female	свега all	женски female	свега all	женски female	свега all	женски female	
УКУПНО / TOTAL																	
свега	518	333	-	-	-	-	10	8	20	16	-	-	1	-	487	309	all
редовни	280	184	-	-	-	-	5	3	13	12	-	-	1	-	261	169	full-time
ванредни	238	149	-	-	-	-	5	5	7	4	-	-	-	-	226	140	part-time
19 и мање / 19 and under																	
свега	-	-	-	-	-	-	-	-	-	-	-	-	-	-	-	-	all
редовни	-	-	-	-	-	-	-	-	-	-	-	-	-	-	-	-	full-time
ванредни	-	-	-	-	-	-	-	-	-	-	-	-	-	-	-	-	part-time
20–24																	
свега	-	-	-	-	-	-	-	-	-	-	-	-	-	-	-	-	all
редовни	-	-	-	-	-	-	-	-	-	-	-	-	-	-	-	-	full-time
ванредни	-	-	-	-	-	-	-	-	-	-	-	-	-	-	-	-	part-time
25–29																	
свега	18	13	-	-	-	-	-	-	1	1	-	-	-	-	17	12	all
редовни	14	10	-	-	-	-	-	-	1	1	-	-	-	-	13	9	full-time
ванредни	4	3	-	-	-	-	-	-	-	-	-	-	-	-	4	3	part-time
30–34																	
свега	307	193	-	-	-	-	7	6	9	6	-	-	1	-	290	181	all
редовни	166	106	-	-	-	-	3	2	6	5	-	-	1	-	156	99	full-time
ванредни	141	87	-	-	-	-	4	4	3	1	-	-	-	-	134	82	part-time
35 и више / 35 and over																	
свега	193	127	-	-	-	-	3	2	10	9	-	-	-	-	180	116	all
редовни	100	68	-	-	-	-	2	1	6	6	-	-	-	-	92	61	full-time
ванредни	93	59	-	-	-	-	1	1	4	3	-	-	-	-	88	55	part-time



Графикон 6. Уписани студенти по старости и полу, који студирају по старом програму, у школској 2017/2018. години
Graph 6. Enrolled students by age and by sex, studying according to the old programme in the academic year 2017/2018

2.4. УПИСАНИ СТУДЕНТИ ПО СТАРОСТИ И ГОДИНИ СТУДИЈА, КОЈИ СТУДИРАЈУ ПО БОЛОЊСКОМ ПРОГРАМУ У ШКОЛСКОЈ 2017/2018. ГОДИНИ
 ENROLLED STUDENTS BY AGE AND YEAR OF STUDY, STUDYING ACCORDING TO THE BOLOGNA-COMPLIANT PROGRAMME IN THE ACADEMIC YEAR 2017/2018

Начин студирања	Укупно Total		Година студија Year of study												Апсолвенти Candidates for graduation		Mode of studying
			I		II		III		IV		V		VI				
	свега all	женски female	свега all	женски female	свега all	женски female	свега all	женски female	свега all	женски female	свега all	женски female	свега all	женски female	свега all	женски female	
УКУПНО / TOTAL																	
свега	31 332	17 777	7 504	3 942	6 794	3 834	6 332	3 716	4 432	2 624	267	197	151	107	5 852	3 357	all
редовни	28 563	16 385	7 068	3 723	6 327	3 596	5 754	3 436	3 812	2 293	267	197	151	107	5 184	3 033	full-time
ванредни	2 769	1 392	436	219	467	238	578	280	620	331	-	-	-	-	668	324	part-time
19 и мање / 19 and under																	
свега	4 136	2 388	3 929	2 257	204	130	3	1	-	-	-	-	-	-	-	-	all
редовни	4 062	2 354	3 858	2 224	201	129	3	1	-	-	-	-	-	-	-	-	full-time
ванредни	74	34	71	33	3	1	-	-	-	-	-	-	-	-	-	-	part-time
20–24																	
свега	18 380	10 809	2 864	1 357	5 456	3 173	4 611	2 848	2 780	1 732	155	118	68	49	2 446	1 532	all
редовни	17 598	10 429	2 675	1 264	5 254	3 080	4 432	2 758	2 639	1 667	155	118	68	49	2 375	1 493	full-time
ванредни	782	380	189	93	202	93	179	90	141	65	-	-	-	-	71	39	part-time
25–29																	
свега	5 402	2 880	333	141	574	279	944	486	825	441	90	62	82	57	2 554	1 414	all
редовни	4 700	2 536	273	119	486	229	795	418	706	378	90	62	82	57	2 268	1 273	full-time
ванредни	702	344	60	22	88	50	149	68	119	63	-	-	-	-	286	141	part-time
30–34																	
свега	1 393	704	149	76	224	111	296	146	286	158	10	7	1	1	427	205	all
редовни	954	468	111	51	152	65	200	100	173	100	10	7	1	1	307	144	full-time
ванредни	439	236	38	25	72	46	96	46	113	58	-	-	-	-	120	61	part-time
35 и више / 35 and over																	
свега	2 021	996	229	111	336	141	478	235	541	293	12	10	-	-	425	206	all
редовни	1 249	598	151	65	234	93	324	159	294	148	12	10	-	-	234	123	full-time
ванредни	772	398	78	46	102	48	154	76	247	145	-	-	-	-	191	83	part-time


 Графикон 7. Уписани студенти по старости и полу који студирају, у складу са Болоњским програмом у школској 2017/2018. години
 Graph 7. Enrolled students by age and by sex, studying according to the Bologna-compliant programme in the academic year 2017/2018

2.5. УПИСАНИ СТУДЕНТИ ПО ОПШТИНИ ПРЕБИВАЛИШТА У ШКОЛСКОЈ 2017/2018. ГОДИНИ
ENROLLED STUDENTS BY MUNICIPALITY OF RESIDENCE IN THE ACADEMIC YEAR 2017/2018

		Укупно уписани <i>Total enrollment</i>	Стари програм <i>Old programme</i>		Болоњски програм <i>Bologna-compliant programme</i>			
			редовни <i>full-time</i>	ванредни <i>part-time</i>	редовни <i>full-time</i>	ванредни <i>part-time</i>		
УКУПНО	свега	31 850	280	238	28 563	2 769	<i>all</i>	TOTAL
	мушки	13 740	96	89	12 178	1 377	<i>male</i>	
	женски	18 110	184	149	16 385	1 392	<i>female</i>	
Град Бања Лука	свега	7 203	102	10	6 319	772	<i>all</i>	City of Banja Luka
	мушки	3 012	23	1	2 634	354	<i>male</i>	
	женски	4 191	79	9	3 685	418	<i>female</i>	
Берковићи	свега	43	-	-	40	3	<i>all</i>	Berkovići
	мушки	20	-	-	19	1	<i>male</i>	
	женски	23	-	-	21	2	<i>female</i>	
Град Бијељина	свега	1 787	13	26	1 679	69	<i>all</i>	City of Bijeljina
	мушки	703	3	8	665	27	<i>male</i>	
	женски	1 084	10	18	1 014	42	<i>female</i>	
Билећа	свега	286	1	-	274	11	<i>all</i>	Bileća
	мушки	135	1	-	125	9	<i>male</i>	
	женски	151	-	-	149	2	<i>female</i>	
Братунац	свега	191	2	3	178	8	<i>all</i>	Bratunac
	мушки	84	-	1	79	4	<i>male</i>	
	женски	107	2	2	99	4	<i>female</i>	
Брод	свега	186	-	1	176	9	<i>all</i>	Brod
	мушки	68	-	1	63	4	<i>male</i>	
	женски	118	-	-	113	5	<i>female</i>	
Вишеград	свега	177	1	5	169	2	<i>all</i>	Višegrad
	мушки	83	1	3	78	1	<i>male</i>	
	женски	94	-	2	91	1	<i>female</i>	
Власеница	свега	239	2	5	223	9	<i>all</i>	Vlasenica
	мушки	100	1	4	91	4	<i>male</i>	
	женски	139	1	1	132	5	<i>female</i>	
Вукосавље	свега	14	1	-	11	2	<i>all</i>	Vukosavlje
	мушки	6	-	-	5	1	<i>male</i>	
	женски	8	1	-	6	1	<i>female</i>	
Гацко	свега	194	-	3	184	7	<i>all</i>	Gacko
	мушки	83	-	1	80	2	<i>male</i>	
	женски	111	-	2	104	5	<i>female</i>	
Градишка	свега	1 085	12	-	990	83	<i>all</i>	Gradiška
	мушки	443	5	-	404	34	<i>male</i>	
	женски	642	7	-	586	49	<i>female</i>	
Дервента	свега	378	4	2	346	26	<i>all</i>	Derвента
	мушки	158	-	-	144	14	<i>male</i>	
	женски	220	4	2	202	12	<i>female</i>	
Град Добој	свега	1 196	13	4	1 109	70	<i>all</i>	City of Doboj
	мушки	527	4	2	485	36	<i>male</i>	
	женски	669	9	2	624	34	<i>female</i>	
Доњи Жабар	свега	22	-	-	22	-	<i>all</i>	Donji Žabar
	мушки	4	-	-	4	-	<i>male</i>	
	женски	18	-	-	18	-	<i>female</i>	
Град Зворник	свега	618	9	6	582	21	<i>all</i>	City of Zvornik
	мушки	286	4	1	268	13	<i>male</i>	
	женски	332	5	5	314	8	<i>female</i>	
Источни Дрвар	свега	15	-	-	15	-	<i>all</i>	Istočni Drvar
	мушки	7	-	-	7	-	<i>male</i>	
	женски	8	-	-	8	-	<i>female</i>	
Источни Мостар	свега	3	-	2	1	-	<i>all</i>	Istočni Mostar
	мушки	-	-	-	-	-	<i>male</i>	
	женски	3	-	2	1	-	<i>female</i>	

2.5. УПИСАНИ СТУДЕНТИ ПО ОПШТИНИ ПРЕБИВАЛИШТА У ШКОЛСКОЈ 2017/2018. ГОДИНИ
 ENROLLED STUDENTS BY MUNICIPALITY OF RESIDENCE IN THE ACADEMIC YEAR 2017/2018

(наставак—continued)

		Укупно уписани <i>Total enrollment</i>	Стари програм <i>Old programme</i>		Болоњски програм <i>Bologna-compliant programme</i>			
			редовни <i>full-time</i>	ванредни <i>part-time</i>	редовни <i>full-time</i>	ванредни <i>part-time</i>		
Град Источно Сарајево	свега	2 485	7	74	2 321	83	<i>all</i>	<i>City of Istočno Sarajevo</i>
	мушки	1 075	4	21	1 017	33	<i>male</i>	
	женски	1 410	3	53	1 304	50	<i>female</i>	
Источна Илиџа	свега	592	3	14	548	27	<i>all</i>	<i>Istočna ilidža</i>
	мушки	281	2	4	261	14	<i>male</i>	
	женски	311	1	10	287	13	<i>female</i>	
Источно Ново Сарајево	свега	513	1	10	482	20	<i>all</i>	<i>Istočno Novo Sarajevo</i>
	мушки	222	-	3	213	6	<i>male</i>	
	женски	291	1	7	269	14	<i>female</i>	
Источни Стари Град	свега	39	-	2	35	2	<i>all</i>	<i>Istočni Stari Grad</i>
	мушки	11	-	-	11	-	<i>male</i>	
	женски	28	-	2	24	2	<i>female</i>	
Пале	свега	894	2	38	829	25	<i>all</i>	<i>Pale</i>
	мушки	357	1	11	339	6	<i>male</i>	
	женски	537	1	27	490	19	<i>female</i>	
Соколац	свега	416	1	8	398	9	<i>all</i>	<i>Sokolac</i>
	мушки	187	1	2	177	7	<i>male</i>	
	женски	229	-	6	221	2	<i>female</i>	
Трново	свега	31	-	2	29	-	<i>all</i>	<i>Trnovo</i>
	мушки	17	-	1	16	-	<i>male</i>	
	женски	14	-	1	13	-	<i>female</i>	
Језеро	свега	14	-	-	13	1	<i>all</i>	<i>Jezero</i>
	мушки	2	-	-	1	1	<i>male</i>	
	женски	12	-	-	12	-	<i>female</i>	
Калиновик	свега	83	-	2	76	5	<i>all</i>	<i>Kalinovik</i>
	мушки	33	-	1	27	5	<i>male</i>	
	женски	50	-	1	49	-	<i>female</i>	
Кнежево	свега	174	1	-	158	15	<i>all</i>	<i>Kneževo</i>
	мушки	78	-	-	70	8	<i>male</i>	
	женски	96	1	-	88	7	<i>female</i>	
Козарска Дубица	свега	367	1	-	329	37	<i>all</i>	<i>Kozarska Dubica</i>
	мушки	150	1	-	128	21	<i>male</i>	
	женски	217	-	-	201	16	<i>female</i>	
Костајница	свега	62	-	-	53	9	<i>all</i>	<i>Kostajnica</i>
	мушки	21	-	-	19	2	<i>male</i>	
	женски	41	-	-	34	7	<i>female</i>	
Котор Варош	свега	377	5	-	344	28	<i>all</i>	<i>Kotor Varoš</i>
	мушки	167	2	-	146	19	<i>male</i>	
	женски	210	3	-	198	9	<i>female</i>	
Крупа на Уни	свега	21	-	-	17	4	<i>all</i>	<i>Krupa na Uni</i>
	мушки	12	-	-	11	1	<i>male</i>	
	женски	9	-	-	6	3	<i>female</i>	
Купрес	свега	5	-	-	5	-	<i>all</i>	<i>Kupres</i>
	мушки	2	-	-	2	-	<i>male</i>	
	женски	3	-	-	3	-	<i>female</i>	
Лакташи	свега	856	9	-	766	81	<i>all</i>	<i>Laktaši</i>
	мушки	319	2	-	276	41	<i>male</i>	
	женски	537	7	-	490	40	<i>female</i>	
Лопаре	свега	123	2	2	114	5	<i>all</i>	<i>Lopare</i>
	мушки	50	1	2	44	3	<i>male</i>	
	женски	73	1	-	70	2	<i>female</i>	

2.5. УПИСАНИ СТУДЕНТИ ПО ОПШТИНИ ПРЕБИВАЛИШТА У ШКОЛСКОЈ 2017/2018. ГОДИНИ
ENROLLED STUDENTS BY MUNICIPALITY OF RESIDENCE IN THE ACADEMIC YEAR 2017/2018

(наставак—continued)

		Укупно уписани <i>Total enrollment</i>	Стари програм <i>Old programme</i>		Болоњски програм <i>Bologna-compliant programme</i>			
			редовни <i>full-time</i>	ванредни <i>part-time</i>	редовни <i>full-time</i>	ванредни <i>part-time</i>		
Љубиње	свега	95	-	-	87	8	<i>all</i>	<i>Ljubinje</i>
	мушки	53	-	-	46	7	<i>male</i>	
	женски	42	-	-	41	1	<i>female</i>	
Милићи	свега	137	-	1	131	5	<i>all</i>	<i>Milići</i>
	мушки	45	-	-	41	4	<i>male</i>	
	женски	92	-	1	90	1	<i>female</i>	
Модрича	свега	380	7	3	355	15	<i>all</i>	<i>Modriča</i>
	мушки	155	5	1	142	7	<i>male</i>	
	женски	225	2	2	213	8	<i>female</i>	
Мркоњић Град	свега	411	4	-	381	26	<i>all</i>	<i>Mrkonjić Grad</i>
	мушки	166	2	-	155	9	<i>male</i>	
	женски	245	2	-	226	17	<i>female</i>	
Невесинје	свега	341	1	-	334	6	<i>all</i>	<i>Nevesinje</i>
	мушки	139	1	-	135	3	<i>male</i>	
	женски	202	-	-	199	3	<i>female</i>	
Нови Град	свега	415	2	1	368	44	<i>all</i>	<i>Novi Grad</i>
	мушки	169	1	-	150	18	<i>male</i>	
	женски	246	1	1	218	26	<i>female</i>	
Ново Горажде	свега	17	-	1	16	-	<i>all</i>	<i>Novo Goražde</i>
	мушки	6	-	1	5	-	<i>male</i>	
	женски	11	-	-	11	-	<i>female</i>	
Осмаци	свега	29	-	-	29	-	<i>all</i>	<i>Osmaci</i>
	мушки	14	-	-	14	-	<i>male</i>	
	женски	15	-	-	15	-	<i>female</i>	
Оштра Лука	свега	55	-	-	51	4	<i>all</i>	<i>Oštra Luka</i>
	мушки	18	-	-	16	2	<i>male</i>	
	женски	37	-	-	35	2	<i>female</i>	
Пелагићево	свега	23	-	-	21	2	<i>all</i>	<i>Pelagićevo</i>
	мушки	10	-	-	8	2	<i>male</i>	
	женски	13	-	-	13	-	<i>female</i>	
Петровац	свега	31	-	-	31	-	<i>all</i>	<i>Petrovac</i>
	мушки	7	-	-	7	-	<i>male</i>	
	женски	24	-	-	24	-	<i>female</i>	
Петрово	свега	86	2	-	79	5	<i>all</i>	<i>Petrovo</i>
	мушки	38	-	-	36	2	<i>male</i>	
	женски	48	2	-	43	3	<i>female</i>	
Град Приједор	свега	1 410	11	4	1 218	177	<i>all</i>	<i>City of Prijedor</i>
	мушки	557	5	3	472	77	<i>male</i>	
	женски	853	6	1	746	100	<i>female</i>	
Прњавор	свега	772	7	3	692	70	<i>all</i>	<i>Prnjavor</i>
	мушки	333	5	1	294	33	<i>male</i>	
	женски	439	2	2	398	37	<i>female</i>	
Рибник	свега	120	-	-	115	5	<i>all</i>	<i>Ribnik</i>
	мушки	46	-	-	44	2	<i>male</i>	
	женски	74	-	-	71	3	<i>female</i>	
Рогатица	свега	241	-	10	223	8	<i>all</i>	<i>Rogatica</i>
	мушки	77	-	2	72	3	<i>male</i>	
	женски	164	-	8	151	5	<i>female</i>	
Рудо	свега	81	-	2	76	3	<i>all</i>	<i>Rudo</i>
	мушки	41	-	1	38	2	<i>male</i>	
	женски	40	-	1	38	1	<i>female</i>	

2.5. УПИСАНИ СТУДЕНТИ ПО ОПШТИНИ ПРЕБИВАЛИШТА У ШКОЛСКОЈ 2017/2018. ГОДИНИ
 ENROLLED STUDENTS BY MUNICIPALITY OF RESIDENCE IN THE ACADEMIC YEAR 2017/2018

(наставак—continued)

		Укупно уписани <i>Total enrollment</i>	Стари програм <i>Old programme</i>		Болоњски програм <i>Bologna-compliant programme</i>			
			редовни <i>full-time</i>	ванредни <i>part-time</i>	редовни <i>full-time</i>	ванредни <i>part-time</i>		
Србац	свега	300	4	1	272	23	<i>all</i>	<i>Srbac</i>
	мушки	137	2	-	121	14	<i>male</i>	
	женски	163	2	1	151	9	<i>female</i>	
Сребреница	свега	65	-	-	62	3	<i>all</i>	<i>Srebrenica</i>
	мушки	32	-	-	29	3	<i>male</i>	
	женски	33	-	-	33	-	<i>female</i>	
Станари	свега	85	-	-	84	1	<i>all</i>	<i>Stanari</i>
	мушки	39	-	-	39	-	<i>male</i>	
	женски	46	-	-	45	1	<i>female</i>	
Теслић	свега	819	7	2	755	55	<i>all</i>	<i>Teslić</i>
	мушки	321	3	1	289	28	<i>male</i>	
	женски	498	4	1	466	27	<i>female</i>	
Град Требиње	свега	845	4	4	794	43	<i>all</i>	<i>City of Trebinje</i>
	мушки	357	-	2	340	15	<i>male</i>	
	женски	488	4	2	454	28	<i>female</i>	
Угљевик	свега	167	3	5	149	10	<i>all</i>	<i>Ugljevik</i>
	мушки	62	-	1	59	2	<i>male</i>	
	женски	105	3	4	90	8	<i>female</i>	
Фоча	свега	519	2	10	492	15	<i>all</i>	<i>Foča</i>
	мушки	210	-	7	193	10	<i>male</i>	
	женски	309	2	3	299	5	<i>female</i>	
Хан Пијесак	свега	109	-	4	101	4	<i>all</i>	<i>Han Pijesak</i>
	мушки	40	-	4	34	2	<i>male</i>	
	женски	69	-	-	67	2	<i>female</i>	
Чајниче	свега	124	1	2	117	4	<i>all</i>	<i>Čajniče</i>
	мушки	47	1	2	43	1	<i>male</i>	
	женски	77	-	-	74	3	<i>female</i>	
Челинац	свега	398	6	4	364	24	<i>all</i>	<i>Čelinac</i>
	мушки	141	2	1	130	8	<i>male</i>	
	женски	257	4	3	234	16	<i>female</i>	
Шамац	свега	176	1	1	160	14	<i>all</i>	<i>Šamac</i>
	мушки	79	1	1	71	6	<i>male</i>	
	женски	97	-	-	89	8	<i>female</i>	
Шековићи	свега	105	3	1	99	2	<i>all</i>	<i>Šekovići</i>
	мушки	43	2	1	38	2	<i>male</i>	
	женски	62	1	-	61	-	<i>female</i>	
Шипово	свега	245	2	-	211	32	<i>all</i>	<i>Šipovo</i>
	мушки	102	-	-	81	21	<i>male</i>	
	женски	143	2	-	130	11	<i>female</i>	
Брчко Дистрикт	свега	498	2	4	461	31	<i>all</i>	<i>District Brčko</i>
	мушки	190	2	1	174	13	<i>male</i>	
	женски	308	-	3	287	18	<i>female</i>	
Федерација БиХ	свега	2 325	5	14	2 008	298	<i>all</i>	<i>Federation of BiH</i>
	мушки	1 255	1	6	1 078	170	<i>male</i>	
	женски	1 070	4	8	930	128	<i>female</i>	
Иностранство	свега	2 222	21	16	1 713	472	<i>all</i>	<i>Foreign countries</i>
	мушки	1 183	11	7	892	273	<i>male</i>	
	женски	1 039	10	9	821	199	<i>female</i>	

2.6. УПИСАНИ СТУДЕНТИ ПРЕМА НАЧИНУ СТУДИРАЊА И ДРЖАВЉАНСТВУ У ШКОЛСКОЈ 2017/2018. ГОДИНИ
ENROLLED STUDENTS BY MODE OF STUDYING AND CITIZENSHIP IN THE ACADEMIC YEAR 2017/2018

Тип студија	Начин студирања	Укупно уписани Total enrollment	Република Српска/ БиХ Republika Srpska/ BH	Хрватска Croatia	Словенија Slovenia	Србија Serbia	Црна Гора Montenegro	Остале европске државе Other European countries	Ваневропске државе Non-European countries	Mode of studying	Type of studying
УКУПНО/TOTAL											
	свега	31 850	29 711	349	10	1 241	511	26	2	all	
Стари програм	редовни	280	266	-	-	7	7	-	-	full-time	Old programme
	ванредни	238	228	-	-	9	1	-	-	part-time	programme
Болоњски програм	редовни	28 563	26 900	243	8	940	446	24	2	full-time	Bologna-compliant programme
	ванредни	2 769	2 317	106	2	285	57	2	-	part-time	
ВИСОКЕ ШКОЛЕ / SCHOOLS OF HIGHER EDUCATION											
	свега	3 703	3 232	109	3	119	238	2	-	all	
Стари програм	редовни	-	-	-	-	-	-	-	-	full-time	Old programme
	ванредни	-	-	-	-	-	-	-	-	part-time	programme
Болоњски програм	редовни	3 024	2 608	97	2	86	229	2	-	full-time	Bologna-compliant programme
	ванредни	679	624	12	1	33	9	-	-	part-time	
УНИВЕРЗИТЕТИ / UNIVERSITIES											
	свега	28 147	26 479	240	7	1 122	273	24	2	all	
Стари програм	редовни	280	266	-	-	7	7	-	-	full-time	Old programme
	ванредни	238	228	-	-	9	1	-	-	part-time	programme
Болоњски програм	редовни	25 539	24 292	146	6	854	217	22	2	full-time	Bologna-compliant programme
	ванредни	2 090	1 693	94	1	252	48	2	-	part-time	
УНИВЕРЗИТЕТ БАЊА ЛУКА / UNIVERSITY OF BANJA LUKA											
	свега	12 680	12 486	91	5	80	8	8	2	all	
Стари програм	редовни	199	197	-	-	1	1	-	-	full-time	Old programme
	ванредни	20	19	-	-	-	1	-	-	part-time	programme
Болоњски програм	редовни	12 160	11 975	87	5	77	6	8	2	full-time	Bologna-compliant programme
	ванредни	301	295	4	-	2	-	-	-	part-time	
Факултети / Faculties											
	Свега	12 289	12 136	87	5	44	8	7	2	all	
Стари програм	редовни	196	194	-	-	1	1	-	-	full-time	Old programme
	ванредни	20	19	-	-	-	1	-	-	part-time	programme
Болоњски програм	редовни	11 773	11 629	83	5	41	6	7	2	full-time	Bologna-compliant programme
	ванредни	300	294	4	-	2	-	-	-	part-time	
Академије / Academies											
	свега	391	350	4	-	36	-	1	-	all	
Стари програм	редовни	3	3	-	-	-	-	-	-	full-time	Old programme
	ванредни	-	-	-	-	-	-	-	-	part-time	programme
Болоњски програм	редовни	387	346	4	-	36	-	1	-	full-time	Bologna-compliant programme
	ванредни	1	1	-	-	-	-	-	-	part-time	
УНИВЕРЗИТЕТ ИСТОЧНО САРАЈЕВО ³⁾ / UNIVERSITY OF ISTOČNO SARAJEVO ³⁾											
	свега	9 065	8 309	9	1	539	197	10	-	all	
Стари програм	редовни	71	59	-	-	6	6	-	-	full-time	Old programme
	ванредни	218	209	-	-	9	-	-	-	part-time	programme
Болоњски програм	редовни	8 325	7 713	3	-	439	161	9	-	full-time	Bologna-compliant programme
	ванредни	451	328	6	1	85	30	1	-	part-time	

2.6. УПИСАНИ СТУДЕНТИ ПРЕМА НАЧИНУ СТУДИРАЊА И ДРЖАВЉАНСТВУ У ШКОЛСКОЈ 2017/2018. ГОДИНИ
 ENROLLED STUDENTS BY MODE OF STUDYING AND CITIZENSHIP IN THE ACADEMIC YEAR 2017/2018

(наставак–continued)

Тип студија	Начин студирања	Укупно уписани Total enrollment	Република Српска/ БиХ Republika Srpska/ BH	Хрватска Croatia	Словенија Slovenia	Србија Serbia	Црна Гора Montenegro	Остале европске државе Other European countries	Ваневропске државе Non-European countries	Mode of studying	Type of studying
Факултети / Faculties											
	свега	8 427	7 923	2	-	356	138	8	-	all	
Стари програм	редовни	63	57	-	-	4	2	-	-	full-time	Old
	ванредни	207	201	-	-	6	-	-	-	part-time	programme
Болоњски програм	редовни	7 880	7 421	1	-	324	126	8	-	full-time	Bologna-compliant
	ванредни	277	244	1	-	22	10	-	-	part-time	programme
Теолошки факултети / Theological faculties											
	свега	381	240	7	1	106	25	2	-	all	
Стари програм	редовни	-	-	-	-	-	-	-	-	full-time	Old
	ванредни	11	8	-	-	3	-	-	-	part-time	programme
Болоњски програм	редовни	196	148	2	-	40	5	1	-	full-time	Bologna-compliant
	ванредни	174	84	5	1	63	20	1	-	part-time	programme
Академије / Academies											
	свега	257	146	-	-	77	34	-	-	all	
Стари програм	редовни	8	2	-	-	2	4	-	-	full-time	Old
	ванредни	-	-	-	-	-	-	-	-	part-time	programme
Болоњски програм	редовни	249	144	-	-	75	30	-	-	full-time	Bologna-compliant
	ванредни	-	-	-	-	-	-	-	-	part-time	programme
СЛОБОМИР П УНИВЕРЗИТЕТ / SLOBOMIR P UNIVERSITY											
	свега	481	418	9	-	50	2	2	-	all	
Стари програм	редовни	10	10	-	-	-	-	-	-	full-time	Old
	ванредни	-	-	-	-	-	-	-	-	part-time	programme
Болоњски програм	редовни	471	408	9	-	50	2	2	-	full-time	Bologna-compliant
	ванредни	-	-	-	-	-	-	-	-	part-time	programme
Факултети / Faculties											
	свега	346	337	-	-	7	-	2	-	all	
Стари програм	редовни	10	10	-	-	-	-	-	-	full-time	Old
	ванредни	-	-	-	-	-	-	-	-	part-time	programme
Болоњски програм	редовни	336	327	-	-	7	-	2	-	full-time	Bologna-compliant
	ванредни	-	-	-	-	-	-	-	-	part-time	programme
Академије / Academies											
	свега	135	81	9	-	43	2	-	-	all	
Стари програм	редовни	-	-	-	-	-	-	-	-	full-time	Old
	ванредни	-	-	-	-	-	-	-	-	part-time	programme
Болоњски програм	редовни	135	81	9	-	43	2	-	-	full-time	Bologna-compliant
	ванредни	-	-	-	-	-	-	-	-	part-time	programme
УИВЕРЗИТЕТ СИНЕРГИЈА / UNIVERSITY SINERGJA											
	свега	498	445	3	-	48	2	-	-	all	
Стари програм	редовни	-	-	-	-	-	-	-	-	full-time	Old
	ванредни	-	-	-	-	-	-	-	-	part-time	programme
Болоњски програм	редовни	498	445	3	-	48	2	-	-	full-time	Bologna-compliant
	ванредни	-	-	-	-	-	-	-	-	part-time	programme
Факултети / Faculties											
	свега	498	445	3	-	48	2	-	-	all	
Стари програм	редовни	-	-	-	-	-	-	-	-	full-time	Old
	ванредни	-	-	-	-	-	-	-	-	part-time	programme
Болоњски програм	редовни	498	445	3	-	48	2	-	-	full-time	Bologna-compliant
	ванредни	-	-	-	-	-	-	-	-	part-time	programme

2.6. УПИСАНИ СТУДЕНТИ ПРЕМА НАЧИНУ СТУДИРАЊА И ДРЖАВЉАНСТВУ У ШКОЛСКОЈ 2017/2018. ГОДИНИ
ENROLLED STUDENTS BY MODE OF STUDYING AND CITIZENSHIP IN THE ACADEMIC YEAR 2017/2018

(наставак-continued)

Тип студија	Начин студирања	Укупно уписани Total enrollment	Република Српска/ БиХ Republika Srpska/ BH	Хрватска Croatia	Словенија Slovenia	Србија Serbia	Црна Гора Montenegro	Остале европске државе Other European countries	Ваневропске државе Non-European countries	Mode of studying	Type of studying
Академије / Academies											
	свега	-	-	-	-	-	-	-	-	all	
Стари програм	редовни	-	-	-	-	-	-	-	-	full-time	Old programme
	ванредни	-	-	-	-	-	-	-	-	part-time	programme
Болоњски програм	редовни	-	-	-	-	-	-	-	-	full-time	Bologna-compliant programme
	ванредни	-	-	-	-	-	-	-	-	part-time	
ПАНЕВРОПСКИ УНИВЕРЗИТЕТ АПЕИРОН / PAN-EUROPEAN UNIVERSITY APEIRON											
	свега	2 981	2 714	88	-	170	8	1	-	all	
Стари програм	редовни	-	-	-	-	-	-	-	-	full-time	Old programme
	ванредни	-	-	-	-	-	-	-	-	part-time	programme
Болоњски програм	редовни	1 795	1 776	8	-	7	3	1	-	full-time	Bologna-compliant programme
	ванредни	1 186	938	80	-	163	5	-	-	part-time	
Факултети / Faculties											
	свега	2 981	2 714	88	-	170	8	1	-	all	
Стари програм	редовни	-	-	-	-	-	-	-	-	full-time	Old programme
	ванредни	-	-	-	-	-	-	-	-	part-time	programme
Болоњски програм	редовни	1 795	1 776	8	-	7	3	1	-	full-time	Bologna-compliant programme
	ванредни	1 186	938	80	-	163	5	-	-	part-time	
Академије / Academies											
	свега	-	-	-	-	-	-	-	-	all	
Стари програм	редовни	-	-	-	-	-	-	-	-	full-time	Old programme
	ванредни	-	-	-	-	-	-	-	-	part-time	programme
Болоњски програм	редовни	-	-	-	-	-	-	-	-	full-time	Bologna-compliant programme
	ванредни	-	-	-	-	-	-	-	-	part-time	
НЕЗАВИСНИ УНИВЕРЗИТЕТ БАЊА ЛУКА / INDEPENDENT UNIVERSITY OF BANJA LUKA											
	свега	529	469	6	-	5	48	1	-	all	
Стари програм	редовни	-	-	-	-	-	-	-	-	full-time	Old programme
	ванредни	-	-	-	-	-	-	-	-	part-time	programme
Болоњски програм	редовни	377	337	2	-	3	35	-	-	full-time	Bologna-compliant programme
	ванредни	152	132	4	-	2	13	1	-	part-time	
Факултети / Faculties											
	свега	529	469	6	-	5	48	1	-	all	
Стари програм	редовни	-	-	-	-	-	-	-	-	full-time	Old programme
	ванредни	-	-	-	-	-	-	-	-	part-time	programme
Болоњски програм	редовни	377	337	2	-	3	35	-	-	full-time	Bologna-compliant programme
	ванредни	152	132	4	-	2	13	1	-	part-time	
Академије / Academies											
	свега	-	-	-	-	-	-	-	-	all	
Стари програм	редовни	-	-	-	-	-	-	-	-	full-time	Old programme
	ванредни	-	-	-	-	-	-	-	-	part-time	programme
Болоњски програм	редовни	-	-	-	-	-	-	-	-	full-time	Bologna-compliant programme
	ванредни	-	-	-	-	-	-	-	-	part-time	
УНИВЕРЗИТЕТ ЗА ПОСЛОВНИ ИНЖЕЊЕРИНГ И МЕНАџМЕНТ UNIVERSITY OF BUSINESS ENGINEERING AND MANAGEMENT											
	свега	456	364	5	-	85	2	-	-	all	
Стари програм	редовни	-	-	-	-	-	-	-	-	full-time	Old programme
	ванредни	-	-	-	-	-	-	-	-	part-time	programme
Болоњски програм	редовни	456	364	5	-	85	2	-	-	full-time	Bologna-compliant programme
	ванредни	-	-	-	-	-	-	-	-	part-time	

2.6. УПИСАНИ СТУДЕНТИ ПРЕМА НАЧИНУ СТУДИРАЊА И ДРЖАВЉАНСТВУ У ШКОЛСКОЈ 2017/2018. ГОДИНИ
 ENROLLED STUDENTS BY MODE OF STUDYING AND CITIZENSHIP IN THE ACADEMIC YEAR 2017/2018

(наставак–continued)

Тип студија	Начин студирања	Укупно уписани Total enrollment	Република Српска/ БиХ Republika Srpska/ BH	Хрватска Croatia	Словенија Slovenia	Србија Serbia	Црна Гора Montenegro	Остале европске државе Other European countries	Ваневропске државе Non-European countries	Mode of studying	Type of studying
Факултети / Faculties											
Стари програм	свега	456	364	5	-	85	2	-	-	all	
	редовни	-	-	-	-	-	-	-	-	full-time	Old programme
Болоњски програм	свега	456	364	5	-	85	2	-	-	all	
	редовни	-	-	-	-	-	-	-	-	full-time	Bologna-compliant programme
Академије / Academies											
Стари програм	свега	-	-	-	-	-	-	-	-	all	
	редовни	-	-	-	-	-	-	-	-	full-time	Old programme
Болоњски програм	свега	-	-	-	-	-	-	-	-	all	
	редовни	-	-	-	-	-	-	-	-	full-time	Bologna-compliant programme
УНИВЕРЗИТЕТ ЗА ПОСЛОВНЕ СТУДИЈЕ / UNIVERSITY OF BUSINESS STUDIES											
Стари програм	свега	1 185	1 108	16	1	54	4	2	-	all	
	редовни	-	-	-	-	-	-	-	-	full-time	Old programme
Болоњски програм	свега	1 185	1 108	16	1	54	4	2	-	all	
	редовни	-	-	-	-	-	-	-	-	full-time	Bologna-compliant programme
Факултети / Faculties											
Стари програм	свега	1 185	1 108	16	1	54	4	2	-	all	
	редовни	-	-	-	-	-	-	-	-	full-time	Old programme
Болоњски програм	свега	1 185	1 108	16	1	54	4	2	-	all	
	редовни	-	-	-	-	-	-	-	-	full-time	Bologna-compliant programme
Академије / Academies											
Стари програм	свега	-	-	-	-	-	-	-	-	all	
	редовни	-	-	-	-	-	-	-	-	full-time	Old programme
Болоњски програм	свега	-	-	-	-	-	-	-	-	all	
	редовни	-	-	-	-	-	-	-	-	full-time	Bologna-compliant programme
УНИВЕРЗИТЕТ „БИЈЕЉИНА“ / UNIVERSITY „BIJELJINA“											
Стари програм	свега	272	166	13	-	91	2	-	-	all	
	редовни	-	-	-	-	-	-	-	-	full-time	Old programme
Болоњски програм	свега	272	166	13	-	91	2	-	-	all	
	редовни	-	-	-	-	-	-	-	-	full-time	Bologna-compliant programme
Факултети / Faculties											
Стари програм	свега	272	166	13	-	91	2	-	-	all	
	редовни	-	-	-	-	-	-	-	-	full-time	Old programme
Болоњски програм	свега	272	166	13	-	91	2	-	-	all	
	редовни	-	-	-	-	-	-	-	-	full-time	Bologna-compliant programme
Академије / Academies											
Стари програм	свега	-	-	-	-	-	-	-	-	all	
	редовни	-	-	-	-	-	-	-	-	full-time	Old programme
Болоњски програм	свега	-	-	-	-	-	-	-	-	all	
	редовни	-	-	-	-	-	-	-	-	full-time	Bologna-compliant programme

2.7. УПИСАНИ СТУДЕНТИ ПРЕМА СЈЕДИШТУ ВИСОКОШКОЛСКЕ УСТАНОВЕ – ОРГАНИЗАЦИОНЕ ЈЕДИНИЦЕ У ШКОЛСКОЈ 2017/2018. ГОДИНИ
ENROLLED STUDENTS BY LOCATION OF HIGHER EDUCATION INSTITUTION – ORGANISATIONAL UNIT IN THE ACADEMIC YEAR 2017/2018

Сједиште	Начин студирања	Укупно уписани Total enrollment	Високе школе Schools of higher education	Универзитети ³⁾ Universities ³⁾			Mode of studying	Location
				факултети faculties	академије academies	теолошки факултети theological faculties		
УКУПНО	свега	31 850	3 703	26 983	783	381	all	TOTAL
Стари програм	редовни	280	-	269	11	-	full-time	Old programme
	ванредни	238	-	227	-	11	part-time	
Болоњски програм	редовни	28 563	3 024	24 572	771	196	full-time	Bologna-compliant programme
	ванредни	2 769	679	1 915	1	174	part-time	
Јавне високошколске установе	свега	22 754	1 009	20 716	648	381	all	Public higher education institutions
Стари програм	редовни	270	-	259	11	-	full-time	Old programme
	ванредни	238	-	227	-	11	part-time	
Болоњски програм	редовни	21 120	635	19 653	636	196	full-time	Bologna-compliant programme
	ванредни	1 126	374	577	1	174	part-time	
Приватне високошколске установе	свега	9 096	2 694	6 267	135	-	all	Private higher education institutions
Стари програм	редовни	10	-	10	-	-	full-time	Old programme
	ванредни	-	-	-	-	-	part-time	
Болоњски програм	редовни	7 443	2 389	4 919	135	-	full-time	Bologna-compliant programme
	ванредни	1 643	305	1 338	-	-	part-time	
ГРАД БАЊА ЛУКА	свега	17 987	877	16 719	391	-	all	CITY OF BANJA LUKA
Стари програм	редовни	198	-	195	3	-	full-time	Old programme
	ванредни	17	-	17	-	-	part-time	
Болоњски програм	редовни	15 981	656	14 938	387	-	full-time	Bologna-compliant programme
	ванредни	1 791	221	1 569	1	-	part-time	
Јавне високошколске установе	свега	12 550	-	12 159	391	-	all	Public higher education institutions
Стари програм	редовни	198	-	195	3	-	full-time	Old programme
	ванредни	17	-	17	-	-	part-time	
Болоњски програм	редовни	12 060	-	11 673	387	-	full-time	Bologna-compliant programme
	ванредни	275	-	274	1	-	part-time	
Приватне високошколске установе	свега	5 437	877	4 560	-	-	all	Private higher education institutions
Стари програм	редовни	-	-	-	-	-	full-time	Old programme
	ванредни	-	-	-	-	-	part-time	
Болоњски програм	редовни	3 921	656	3 265	-	-	full-time	Bologna-compliant programme
	ванредни	1 516	221	1 295	-	-	part-time	
ГРАД БИЈЕЉИНА	свега	2 848	-	2 745	103	-	all	CITY OF BIJELJINA
Стари програм	редовни	28	-	28	-	-	full-time	Old programme
	ванредни	60	-	60	-	-	part-time	
Болоњски програм	редовни	2 667	-	2 564	103	-	full-time	Bologna-compliant programme
	ванредни	93	-	93	-	-	part-time	
Јавне високошколске установе	свега	1 815	-	1 815	-	-	all	Public higher education institutions
Стари програм	редовни	27	-	27	-	-	full-time	Old programme
	ванредни	60	-	60	-	-	part-time	
Болоњски програм	редовни	1 646	-	1 646	-	-	full-time	Bologna-compliant programme
	ванредни	82	-	82	-	-	part-time	
Приватне високошколске установе	свега	1 033	-	930	103	-	all	Private higher education institutions
Стари програм	редовни	1	-	1	-	-	full-time	Old programme
	ванредни	-	-	-	-	-	part-time	
Болоњски програм	редовни	1 021	-	918	103	-	full-time	Bologna-compliant programme
	ванредни	11	-	11	-	-	part-time	

2.7. УПИСАНИ СТУДЕНТИ ПРЕМА СЈЕДИШТУ ВИСОКОШКОЛСКЕ УСТАНОВЕ – ОРГАНИЗАЦИОНЕ ЈЕДИНИЦЕ У ШКОЛСКОЈ 2017/2018. ГОДИНИ
ENROLLED STUDENTS BY LOCATION OF HIGHER EDUCATION INSTITUTION – ORGANISATIONAL UNIT IN THE ACADEMIC YEAR 2017/2018

(наставак–continued)

Сједиште	Начин студирања	Укупно уписани Total enrollment	Високе школе Schools of higher education	Универзитети ³⁾ Universities ³⁾			Mode of studying	Location
				факултети faculties	академије academies	теолошки факултети theological faculties		
ВЛАСЕНИЦА	свега	149	-	149	-	-	all	VLASENICA
Стари програм	редовни	-	-	-	-	-	full-time	Old programme
	ванредни	-	-	-	-	-	part-time	
Болоњски програм	редовни	149	-	149	-	-	full-time	Bologna-compliant programme
	ванредни	-	-	-	-	-	part-time	
Јавне високошколске установе	свега	149	-	149	-	-	all	Public higher education institutions
Стари програм	редовни	-	-	-	-	-	full-time	Old programme
	ванредни	-	-	-	-	-	part-time	
Болоњски програм	редовни	149	-	149	-	-	full-time	Bologna-compliant programme
	ванредни	-	-	-	-	-	part-time	
ГРАДИШКА	свега	231	231	-	-	-	all	GRADIŠKA
Стари програм	редовни	-	-	-	-	-	full-time	Old programme
	ванредни	-	-	-	-	-	part-time	
Болоњски програм	редовни	231	231	-	-	-	full-time	Bologna-compliant programme
	ванредни	-	-	-	-	-	part-time	
Приватне високошколске установе	свега	231	231	-	-	-	all	Private higher education institutions
Стари програм	редовни	-	-	-	-	-	full-time	Old programme
	ванредни	-	-	-	-	-	part-time	
Болоњски програм	редовни	231	231	-	-	-	full-time	Bologna-compliant programme
	ванредни	-	-	-	-	-	part-time	
ДЕРВЕНТА	свега	49	22	27	-	-	all	DERVENTA
Стари програм	редовни	1	-	1	-	-	full-time	Old programme
	ванредни	3	-	3	-	-	part-time	
Болоњски програм	редовни	22	22	-	-	-	full-time	Bologna-compliant programme
	ванредни	23	-	23	-	-	part-time	
Јавне високошколске установе	свега	27	-	27	-	-	all	Public higher education institutions
Стари програм	редовни	1	-	1	-	-	full-time	Old programme
	ванредни	3	-	3	-	-	part-time	
Болоњски програм	редовни	-	-	-	-	-	full-time	Bologna-compliant programme
	ванредни	23	-	23	-	-	part-time	
Приватне високошколске установе	свега	22	22	-	-	-	all	Private higher education institutions
Стари програм	редовни	-	-	-	-	-	full-time	Old programme
	ванредни	-	-	-	-	-	part-time	
Болоњски програм	редовни	22	22	-	-	-	full-time	Bologna-compliant programme
	ванредни	-	-	-	-	-	part-time	
ГРАД ДОБОЈ	свега	1 703	595	1 056	32	20	all	CITY OF DOBOJ
Стари програм	редовни	9	-	9	-	-	full-time	Old programme
	ванредни	9	-	9	-	-	part-time	
Болоњски програм	редовни	1 653	595	1 006	32	20	full-time	Bologna-compliant programme
	ванредни	32	-	32	-	-	part-time	
Јавне високошколске установе	свега	795	-	775	-	20	all	Public higher education institutions
Стари програм	редовни	-	-	-	-	-	full-time	Old programme
	ванредни	9	-	9	-	-	part-time	
Болоњски програм	редовни	754	-	734	-	20	full-time	Bologna-compliant programme
	ванредни	32	-	32	-	-	part-time	
Приватне високошколске установе	свега	908	595	281	32	-	all	Public higher education institutions
Стари програм	редовни	9	-	9	-	-	full-time	Old programme
	ванредни	-	-	-	-	-	part-time	
Болоњски програм	редовни	899	595	272	32	-	full-time	Bologna-compliant programme
	ванредни	-	-	-	-	-	part-time	

2.7. УПИСАНИ СТУДЕНТИ ПРЕМА СЈЕДИШТУ ВИСОКОШКОЛСКЕ УСТАНОВЕ – ОРГАНИЗАЦИОНЕ ЈЕДИНИЦЕ У ШКОЛСКОЈ 2017/2018. ГОДИНИ
ENROLLED STUDENTS BY LOCATION OF HIGHER EDUCATION INSTITUTION – ORGANISATIONAL UNIT IN THE ACADEMIC YEAR 2017/2018

(наставак–continued)

Сједиште	Начин студирања	Укупно уписани Total enrollment	Високе школе Schools of higher education	Универзитети ³⁾ Universities ³⁾			Mode of studying	Location
				факултети faculties	академије academies	теолошки факултети theological faculties		
ЗВОРНИК	свега	337	-	337	-	-	all	ZVORNIK
Стари програм	редовни	11	-	11	-	-	full-time	Old programme
	ванредни	-	-	-	-	-	part-time	
Болоњски програм	редовни	326	-	326	-	-	full-time	Bologna-compliant programme
	ванредни	-	-	-	-	-	part-time	
Јавне високошколске установе	свега	337	-	337	-	-	all	Public higher education institutions
Стари програм	редовни	11	-	11	-	-	full-time	Old programme
	ванредни	-	-	-	-	-	part-time	
Болоњски програм	редовни	326	-	326	-	-	full-time	Bologna-compliant programme
	ванредни	-	-	-	-	-	part-time	
ГРАД ИСТОЧНО САРАЈЕВО	свега	5 044	653	4 233	158	-	all	CITY OF ISTOČNO SARAJEVO
Стари програм	редовни	16	-	13	3	-	full-time	Old programme
	ванредни	136	-	136	-	-	part-time	
Болоњски програм	редовни	4 730	653	3 922	155	-	full-time	Bologna-compliant programme
	ванредни	162	-	162	-	-	part-time	
Јавне високошколске установе	свега	4 039	-	3 881	158	-	all	Public higher education institutions
Стари програм	редовни	16	-	13	3	-	full-time	Old programme
	ванредни	136	-	136	-	-	part-time	
Болоњски програм	редовни	3 725	-	3 570	155	-	full-time	Bologna-compliant programme
	ванредни	162	-	162	-	-	part-time	
Приватне високошколске установе	свега	1 005	653	352	-	-	all	Private higher education institutions
Стари програм	редовни	-	-	-	-	-	full-time	Old programme
	ванредни	-	-	-	-	-	part-time	
Болоњски програм	редовни	1 005	653	352	-	-	full-time	Bologna-compliant programme
	ванредни	-	-	-	-	-	part-time	
ИСТОЧНО НОВО САРАЈЕВО	свега	1 407	-	1 249	158	-	all	ISTOČNO NOVO SARAJEVO
Стари програм	редовни	10	-	7	3	-	full-time	Old programme
	ванредни	-	-	-	-	-	part-time	
Болоњски програм	редовни	1 393	-	1 238	155	-	full-time	Bologna-compliant programme
	ванредни	4	-	4	-	-	part-time	
Јавне високошколске установе	свега	1 055	-	897	158	-	all	Public higher education institutions
Стари програм	редовни	10	-	7	3	-	full-time	Old programme
	ванредни	-	-	-	-	-	part-time	
Болоњски програм	редовни	1 041	-	886	155	-	full-time	Bologna-compliant programme
	ванредни	4	-	4	-	-	part-time	
Приватне високошколске установе	свега	352	-	352	-	-	all	Private higher education institutions
Стари програм	редовни	-	-	-	-	-	full-time	Old programme
	ванредни	-	-	-	-	-	part-time	
Болоњски програм	редовни	352	-	352	-	-	full-time	Bologna-compliant programme
	ванредни	-	-	-	-	-	part-time	

2.7. УПИСАНИ СТУДЕНТИ ПРЕМА СЈЕДИШТУ ВИСОКОШКОЛСКЕ УСТАНОВЕ – ОРГАНИЗАЦИОНЕ ЈЕДИНИЦЕ У ШКОЛСКОЈ 2017/2018. ГОДИНИ
 ENROLLED STUDENTS BY LOCATION OF HIGHER EDUCATION INSTITUTION – ORGANISATIONAL UNIT IN THE ACADEMIC YEAR 2017/2018

(наставак–continued)

Сједиште	Начин студирања	Укупно уписани Total enrollment	Високе школе Schools of higher education	Универзитети ³⁾ Universities ³⁾			Mode of studying	Location
				факултети faculties	академије academies	теолошки факултети theological faculties		
ПАЛЕ	свега	2 984	-	2 984	-	-	all	PALE
Стари програм	редовни	6	-	6	-	-	full-time	Old programme
	ванредни	136	-	136	-	-	part-time	
Болоњски програм	редовни	2 684	-	2 684	-	-	full-time	Bologna-compliant programme
	ванредни	158	-	158	-	-	part-time	
Јавне високошколске установе	свега	2 984	-	2 984	-	-	all	Public higher education institutions
Стари програм	редовни	6	-	6	-	-	full-time	Old programme
	ванредни	136	-	136	-	-	part-time	
Болоњски програм	редовни	2 684	-	2 684	-	-	full-time	Bologna-compliant programme
	ванредни	158	-	158	-	-	part-time	
СОКОЛАЦ	свега	653	653	-	-	-	all	SOKOLAC
Стари програм	редовни	-	-	-	-	-	full-time	Old programme
	ванредни	-	-	-	-	-	part-time	
Болоњски програм	редовни	653	653	-	-	-	full-time	Bologna-compliant programme
	ванредни	-	-	-	-	-	part-time	
Приватне високошколске установе	свега	653	653	-	-	-	all	Private higher education institutions
Стари програм	редовни	-	-	-	-	-	full-time	Old programme
	ванредни	-	-	-	-	-	part-time	
Болоњски програм	редовни	653	653	-	-	-	full-time	Bologna-compliant programme
	ванредни	-	-	-	-	-	part-time	
ЛАКТАШИ	свега	166	166	-	-	-	all	LAKTAŠI
Стари програм	редовни	-	-	-	-	-	full-time	Old programme
	ванредни	-	-	-	-	-	part-time	
Болоњски програм	редовни	166	166	-	-	-	full-time	Bologna-compliant programme
	ванредни	-	-	-	-	-	part-time	
Приватне високошколске установе	свега	166	166	-	-	-	all	Private higher education institutions
Стари програм	редовни	-	-	-	-	-	full-time	Old programme
	ванредни	-	-	-	-	-	part-time	
Болоњски програм	редовни	166	166	-	-	-	full-time	Bologna-compliant programme
	ванредни	-	-	-	-	-	part-time	
НОВИ ГРАД	свега	64	-	64	-	-	all	NOVI GRAD
Стари програм	редовни	-	-	-	-	-	full-time	Old programme
	ванредни	-	-	-	-	-	part-time	
Болоњски програм	редовни	32	-	32	-	-	full-time	Bologna-compliant programme
	ванредни	32	-	32	-	-	part-time	
Приватне високошколске установе	свега	64	-	64	-	-	all	Private higher education institutions
Стари програм	редовни	-	-	-	-	-	full-time	Old programme
	ванредни	-	-	-	-	-	part-time	
Болоњски програм	редовни	32	-	32	-	-	full-time	Bologna-compliant programme
	ванредни	32	-	32	-	-	part-time	
ГРАД ПРИЈЕДОР	свега	1 062	959	103	-	-	all	CITY OF PRIJEDOR
Стари програм	редовни	-	-	-	-	-	full-time	Old programme
	ванредни	-	-	-	-	-	part-time	
Болоњски програм	редовни	642	542	100	-	-	full-time	Bologna-compliant programme
	ванредни	420	417	3	-	-	part-time	
Јавне високошколске установе	свега	912	809	103	-	-	all	Public higher education institutions
Стари програм	редовни	-	-	-	-	-	full-time	Old programme
	ванредни	-	-	-	-	-	part-time	
Болоњски програм	редовни	576	476	100	-	-	full-time	Bologna-compliant programme
	ванредни	336	333	3	-	-	part-time	
Приватне високошколске установе	свега	150	150	-	-	-	all	Private higher education institutions
Стари програм	редовни	-	-	-	-	-	full-time	Old programme
	ванредни	-	-	-	-	-	part-time	
Болоњски програм	редовни	66	66	-	-	-	full-time	Bologna-compliant programme
	ванредни	84	84	-	-	-	part-time	

2.7. УПИСАНИ СТУДЕНТИ ПРЕМА СЈЕДИШТУ ВИСОКОШКОЛСКЕ УСТАНОВЕ – ОРГАНИЗАЦИОНЕ ЈЕДИНИЦЕ У ШКОЛСКОЈ 2017/2018. ГОДИНИ
ENROLLED STUDENTS BY LOCATION OF HIGHER EDUCATION INSTITUTION – ORGANISATIONAL UNIT IN THE ACADEMIC YEAR 2017/2018

(наставак–continued)

Сједиште	Начин студирања	Укупно уписани Total enrollment	Високе школе Schools of higher education	Универзитети ³⁾ Universities ³⁾			Mode of studying	Location
				факултети faculties	академије academies	теолошки факултети theological faculties		
СРЕБРЕНИЦА	свега	29	-	29	-	-	all	SREBRENICA
Стари програм	редовни	-	-	-	-	-	full-time	Old programme
	ванредни	2	-	2	-	-	part-time	
Болоњски програм	редовни	26	-	26	-	-	full-time	Bologna-compliant programme
	ванредни	1	-	1	-	-	part-time	
Јавне високошколске установе	свега	29	-	29	-	-	all	Public higher education institutions
Стари програм	редовни	-	-	-	-	-	full-time	Old programme
	ванредни	2	-	2	-	-	part-time	
Болоњски програм	редовни	26	-	26	-	-	full-time	Bologna-compliant programme
	ванредни	1	-	1	-	-	part-time	
ГРАД ТРЕБИЊЕ	свега	501	200	202	99	-	all	CITY OF TREBINJE
Стари програм	редовни	7	-	2	5	-	full-time	Old programme
	ванредни	-	-	-	-	-	part-time	
Болоњски програм	редовни	453	159	200	94	-	full-time	Bologna-compliant programme
	ванредни	41	41	-	-	-	part-time	
Јавне високошколске установе	свега	421	200	122	99	-	all	Public higher education institutions
Стари програм	редовни	7	-	2	5	-	full-time	Old programme
	ванредни	-	-	-	-	-	part-time	
Болоњски програм	редовни	373	159	120	94	-	full-time	Bologna-compliant programme
	ванредни	41	41	-	-	-	part-time	
Приватне високошколске установе	свега	80	-	80	-	-	all	Public higher education institutions
Стари програм	редовни	-	-	-	-	-	full-time	Old programme
	ванредни	-	-	-	-	-	part-time	
Болоњски програм	редовни	80	-	80	-	-	full-time	Bologna-compliant programme
	ванредни	-	-	-	-	-	part-time	
ФОЧА	свега	1 680	-	1 319	-	361	all	FOČA
Стари програм	редовни	10	-	10	-	-	full-time	Old programme
	ванредни	11	-	-	-	11	part-time	
Болоњски програм	редовни	1 485	-	1 309	-	176	full-time	Bologna-compliant programme
	ванредни	174	-	-	-	174	part-time	
Јавне високошколске установе	свега	1 680	-	1 319	-	361	all	Public higher education institutions
Стари програм	редовни	10	-	10	-	-	full-time	Old programme
	ванредни	11	-	-	-	11	part-time	
Болоњски програм	редовни	1 485	-	1 309	-	176	full-time	Bologna-compliant programme
	ванредни	174	-	-	-	174	part-time	

3. ДИПЛОМИРАНИ СТУДЕНТИ
 GRADUATES

 3.1. ДИПЛОМИРАНИ СТУДЕНТИ ПО ПОЛУ И НАЧИНУ СТУДИРАЊА, 2013 – 2017. ГОДИНА ⁴⁾
 GRADUATES BY SEX AND MODE OF STUDYING, 2013 – 2017 ⁴⁾

	Укупно дипломирани Graduates, total			Стари програм Old programme						Болоњски програм Bologna-compliant programme					
				редовни full-time			ванредни part-time			редовни full-time			ванредни part-time		
	свега all	мушки male	женски female	свега all	мушки male	женски female	свега all	мушки male	женски female	свега all	мушки male	женски female	свега all	мушки male	женски female
2013	7 097	2 968	4 129	725	289	436	177	69	108	5 208	2 204	3 004	987	406	581
2014	6 563	2 662	3 901	492	188	304	102	54	48	5 084	2 048	3 036	885	372	513
2015	6 062	2 606	3 456	275	112	163	86	39	47	4 772	2 087	2 685	929	368	561
2016	5 474	2 289	3 185	248	100	148	51	25	26	4 453	1 885	2 568	722	279	443
2017	5 081	2 145	2 936	97	40	57	38	18	20	4 432	1 847	2 585	514	240	274

 3.2. ДИПЛОМИРАНИ СТУДЕНТИ ПО ПОЛУ, НАЧИНУ СТУДИРАЊА И ВРСТИ УСТАНОВЕ, 2013. И 2014. ГОДИНА
 GRADUATES BY SEX, MODE OF STUDYING AND TYPE OF INSTITUTION, 2013 AND 2014

	Укупно дипломирани Graduates, total			Високе школе Schools of higher education			Универзитети Universities			Теолошки факултети Religious faculties			
	свега all	мушки male	женски female	свега all	мушки male	женски female	свега all	мушки male	женски female	свега all	мушки male	женски female	
2013	7 097	2 968	4 129	1 188	532	656	5 854	2 384	3 470	55	52	3	2013
Стари програм	902	358	544	21	6	15	872	344	528	9	8	1	Old programme
редовни	725	289	436	3	-	3	722	289	433	-	-	-	full-time
ванредни	177	69	108	18	6	12	150	55	95	9	8	1	part-time
Болоњски програм	6 195	2 610	3 585	1 167	526	641	4 982	2 040	2 942	46	44	2	Bologna-compliant programme
редовни	5 208	2 204	3 004	868	431	437	4 317	1 751	2 566	23	22	1	full-time
ванредни	987	406	581	299	95	204	665	289	376	23	22	1	part-time
2014	6 563	2 662	3 901	980	428	552	5 583	2 234	3 349	55	52	3	2014
Стари програм	594	242	352	6	3	3	588	239	349	9	8	1	Old programme
редовни	492	188	304	-	-	-	492	188	304	-	-	-	full-time
ванредни	102	54	48	6	3	3	96	51	45	9	8	1	part-time
Болоњски програм	5 969	2 420	3 549	974	425	549	4 995	1 995	3 000	46	44	2	Bologna-compliant programme
редовни	5 084	2 048	3 036	745	365	380	4 339	1 683	2 656	23	22	1	full-time
ванредни	885	372	513	229	60	169	656	312	344	23	22	1	part-time

 3.3. ДИПЛОМИРАНИ СТУДЕНТИ ПО ПОЛУ, НАЧИНУ СТУДИРАЊА И ВРСТИ УСТАНОВЕ, 2015 - 2017. ГОДИНА
 GRADUATES BY SEX, MODE OF STUDYING AND TYPE OF INSTITUTION, 2015 - 2017

	Укупно дипломирани Graduates, total			Високе школе Schools of higher education			Универзитети Universities			
	свега all	мушки male	женски female	свега all	мушки male	женски female	свега all	мушки male	женски female	
2015	6 062	2 606	3 456	1 139	529	610	4 923	2 077	2 846	2015
Стари програм	361	151	210	-	-	-	361	151	210	Old programme
редовни	275	112	163	-	-	-	275	112	163	full-time
ванредни	86	39	47	-	-	-	86	39	47	part-time
Болоњски програм	5 701	2 455	3 246	1 139	529	610	4 562	1 926	2 636	Bologna-compliant programme
редовни	4 772	2 087	2 685	852	455	397	3 920	1 632	2 288	full-time
ванредни	929	368	561	287	74	213	642	294	348	part-time
2016	5 474	2 289	3 185	914	404	510	4 560	1 885	2 675	2016
Стари програм	299	125	174	-	-	-	299	125	174	Old programme
редовни	248	100	148	-	-	-	248	100	148	full-time
ванредни	51	25	26	-	-	-	51	25	26	part-time
Болоњски програм	5 175	2 164	3 011	914	404	510	4 261	1 760	2 501	Bologna-compliant programme
редовни	4 453	1 885	2 568	704	345	359	3 749	1 540	2 209	full-time
ванредни	722	279	443	210	59	151	512	220	292	part-time

⁴⁾ Подаци су приказани у складу са Законом о високом образовању („Службени гласник Републике Српске“, бр. 73/10, 104/11 и 84/12)
 Data are shown according to The Law on Higher Education ("Official Gazette of Republika Srpska", No. 73/10, 104/11 and 84/12)

3.3. ДИПЛОМИРАНИ СТУДЕНТИ ПО ПОЛУ, НАЧИНУ СТУДИРАЊА И ВРСТИ УСТАНОВЕ, 2015 - 2017. ГОДИНА *
GRADUATES BY SEX, MODE OF STUDYING AND TYPE OF INSTITUTION, 2015 - 2017 *

(наставак-continued)

	Укупно дипломирани Graduates, total			Високе школе Schools of higher education			Универзитети Universities			
	свега all	мушки male	женски female	свега all	мушки male	женски female	свега all	мушки male	женски female	
2017	5 081	2 145	2 936	785	413	372	4 296	1 732	2 564	2017
Стари програм	135	58	77	-	-	-	135	58	77	Old programme
редовни	97	40	57	-	-	-	97	40	57	full-time
ванредни	38	18	20	-	-	-	38	18	20	part-time
Болоњски програм	4 946	2 087	2 859	785	413	372	4 161	1 674	2 487	Bologna-compliant programme
редовни	4 432	1 847	2 585	626	350	276	3 806	1 497	2 309	full-time
ванредни	514	240	274	159	63	96	355	177	178	part-time

3.4. ДИПЛОМИРАНИ СТУДЕНТИ ПО ПОЛУ, ВИСОКОШКОЛСКИМ УСТАНОВАМА И НАЧИНУ СТУДИРАЊА, 2013 - 2017. ГОДИНА
GRADUATES BY SEX, HIGHER EDUCATION INSTITUTIONS AND MODE OF STUDYING, 2013 - 2017

	Укупно дипломирани Graduates, total		Стари програм Old programme				Болоњски програм Bologna-compliant programme				
			редовни full-time		ванредни part-time		редовни full-time		ванредни part-time		
	свега all	женски female	свега all	женски female	свега all	женски female	свега all	женски female	свега all	женски female	
2013	7 097	4 129	725	436	177	108	5 208	3 004	987	581	2013
Високе школе	1 188	656	3	3	18	12	868	437	299	204	Schools of higher education
Универзитет Бања Лука	2 021	1 314	465	293	44	32	1 442	947	70	42	University of Banja Luka
Универзитет Источно Сарајево	1 354	812	224	126	105	62	1 001	613	24	11	University of Istočno Sarajevo
Слобомир П Универзитет	210	116	32	14	1	1	177	101	-	-	Slobomir P University
Универзитет Синергија	391	167	1	-	-	-	382	166	8	1	University Sinergija
Паневропски универзитет Апеирон	920	514	-	-	-	-	398	213	522	301	Pan-European University Apeiron
Независни универзитет Бања Лука	178	130	-	-	-	-	178	130	-	-	Independent University of Banja Luka
Универзитет за пословни инжењеринг и менаџмент	155	86	-	-	-	-	155	86	-	-	University of Business Engineering and Management
Универзитет за пословне студије	591	307	-	-	-	-	550	286	41	21	University of Business Studies
ТЕОЛОШКИ ФАКУЛТЕТИ	34	24	-	-	-	-	34	24	-	-	THEOLOGICAL FACULTIES
Православни богословски факултет	55	3	-	-	9	1	23	1	23	1	Faculty of Orthodox Theology
	55	3	-	-	9	1	23	1	23	1	
2014	6 563	3 901	492	304	102	48	5 084	3 036	885	513	2014
Високе школе	980	552	-	-	6	3	745	380	229	169	Schools of higher education
Универзитет Бања Лука	1 944	1 284	349	232	28	13	1 533	1 026	34	13	University of Banja Luka
Универзитет Источно Сарајево	1 417	895	124	65	67	32	1 180	783	46	15	University of Istočno Sarajevo
Слобомир П Универзитет	190	88	19	7	1	-	170	81	-	-	Slobomir P University
Универзитет Синергија	361	151	-	-	-	-	320	145	41	6	University Sinergija
Паневропски универзитет Апеирон	843	482	-	-	-	-	308	172	535	310	Pan-European University Apeiron
Независни универзитет Бања Лука	204	130	-	-	-	-	204	130	-	-	Independent University of Banja Luka
Универзитет за пословни инжењеринг и менаџмент	108	65	-	-	-	-	108	65	-	-	University of Business Engineering and Management
Универзитет за пословне студије	463	213	-	-	-	-	463	213	-	-	University of Business Studies
Универзитет „Бијељина“	53	41	-	-	-	-	53	41	-	-	University „Bijeljina“

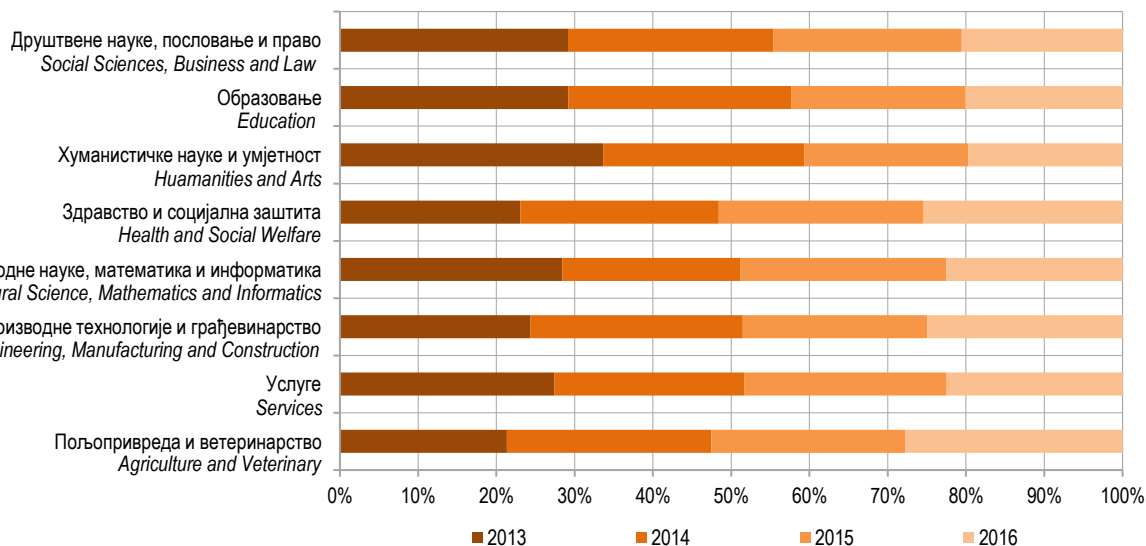
3.4. ДИПЛОМИРАНИ СТУДЕНТИ ПО ПОЛУ, ВИСОКОШКОЛСКИМ УСТАНОВАМА И НАЧИНУ СТУДИРАЊА, 2013 – 2017. ГОДИНА *
GRADUATES BY SEX, HIGHER EDUCATION INSTITUTIONS AND MODE OF STUDYING, 2013 – 2017 *

(наставак-continued)

	Укупно дипломирани Graduates, total		Стари програм Old programme				Болоњски програм Bologna-compliant programme				
			редовни full-time		ванредни part-time		редовни full-time		ванредни part-time		
	свега all	женски female	свега all	женски female	свега all	женски female	свега all	женски female	свега all	женски female	
2015	6 062	3 456	275	163	86	47	4 772	2 685	929	561	2015
Високе школе	1 139	610	-	-	-	-	852	397	287	213	Schools of higher education
Универзитет Бања Лука	1 529	944	210	131	21	10	1 248	778	50	25	University of Banja Luka
Универзитет Источно Сарајево	1 243	730	55	27	63	35	1 066	652	59	16	University of Istočno Sarajevo
Слободомир П Универзитет	129	80	10	5	-	-	119	75	-	-	Slobodimir P University
Универзитет Синергија	220	97	-	-	-	-	220	97	-	-	University Sinergija
Паневропски универзитет Апеирон	754	445	-	-	2	2	284	152	468	291	Pan-European University Apeiron
Независни универзитет Бања Лука	308	161	-	-	-	-	243	145	65	16	Independent University of Banja Luka
Универзитет за пословни инжењеринг и менаџмент	138	74	-	-	-	-	138	74	-	-	University of Business Engineering and Management
Универзитет за пословне студије	479	227	-	-	-	-	479	227	-	-	University of Business Studies
Универзитет „Бијељина“	123	88	-	-	-	-	123	88	-	-	University „Bijeljina“
2016	5 474	3 185	248	148	51	26	4 453	2 568	722	443	2016
Високе школе	914	510	-	-	-	-	704	359	210	151	Schools of higher education
Универзитет Бања Лука	1 590	1 020	174	109	13	8	1 354	873	49	30	University of Banja Luka
Универзитет Источно Сарајево	1 017	615	57	28	38	18	893	559	29	10	University of Istočno Sarajevo
Слободомир П Универзитет	149	75	17	11	-	-	131	63	1	1	Slobodimir P University
Универзитет Синергија	193	91	-	-	-	-	193	91	-	-	University Sinergija
Паневропски универзитет Апеирон	675	398	-	-	-	-	304	170	371	228	Pan-European University Apeiron
Независни универзитет Бања Лука	234	130	-	-	-	-	172	107	62	23	Independent University of Banja Luka
Универзитет за пословни инжењеринг и менаџмент	101	48	-	-	-	-	101	48	-	-	University of Business Engineering and Management
Универзитет за пословне студије	525	247	-	-	-	-	525	247	-	-	University of Business Studies
Универзитет „Бијељина“	76	51	-	-	-	-	76	51	-	-	University „Bijeljina“
2017	5 081	2 936	97	57	38	20	4 432	2 585	514	274	2017
Високе школе	785	372	-	-	-	-	626	276	159	96	Schools of higher education
Универзитет Бања Лука	1 370	914	64	40	12	8	1 259	840	35	26	University of Banja Luka
Универзитет Источно Сарајево	1 036	631	26	12	26	12	945	594	39	13	University of Istočno Sarajevo
Слободомир П Универзитет	90	50	7	5	-	-	83	45	-	-	Slobodimir P University
Универзитет Синергија	159	77	-	-	-	-	159	77	-	-	University Sinergija
Паневропски универзитет Апеирон	562	295	-	-	-	-	316	161	246	134	Pan-European University Apeiron
Независни универзитет Бања Лука	274	168	-	-	-	-	239	163	35	5	Independent University of Banja Luka
Универзитет за пословни инжењеринг и менаџмент	145	65	-	-	-	-	145	65	-	-	University of Business Engineering and Management
Универзитет за пословне студије	570	307	-	-	-	-	570	307	-	-	University of Business Studies
Универзитет „Бијељина“	90	57	-	-	-	-	90	57	-	-	University „Bijeljina“

3.5. ДИПЛОМИРАНИ СТУДЕНТИ ПО ПОЛУ И ОБЛАСТИМА ОБРАЗОВАЊА, 2013–2016.
GRADUATES BY SEX AND FIELD OF EDUCATION, 2013-2016

Област образовања ⁹⁾		2013	2014	2015	2016	Field of education ⁹⁾	
УКУПНО	свега	7 097	6 563	6 062	5 474	all	TOTAL
	мушки	2 968	2 662	2 606	2 289	male	
	женски	4 129	3 901	3 456	3 185	female	
Образовање	свега	795	777	607	547	all	Education
	мушки	223	189	173	136	male	
	женски	572	588	434	411	female	
Хуманистичке науке и умјетност	свега	779	594	485	457	all	Humanities and Arts
	мушки	266	204	177	156	male	
	женски	513	390	308	301	female	
Друштвене науке, пословање и право	свега	3 482	3 135	2 881	2 455	all	Social Sciences, Business and Law
	мушки	1 497	1 291	1 257	1 080	male	
	женски	1 985	1 844	1 624	1 375	female	
Природне науке, математика и информатика	свега	578	463	535	458	all	Natural Science, Mathematics And Informatics
	мушки	344	293	324	276	male	
	женски	234	170	211	182	female	
Инжењерство, производне технологије и грађевинарство	свега	438	487	423	449	all	Engineering, Manufacturing and Construction
	мушки	254	281	249	258	male	
	женски	184	206	174	191	female	
Пољопривреда и ветеринарство	свега	168	206	195	219	all	Agriculture and Veterinary
	мушки	105	106	113	128	male	
	женски	63	100	82	91	female	
Здравство и социјална заштита	свега	657	724	747	725	all	Health and Social Welfare
	мушки	147	170	165	159	male	
	женски	510	554	582	566	female	
Услуге	свега	200	177	189	164	all	Services
	мушки	132	128	148	96	male	
	женски	68	49	41	68	female	



Графикон 8. Дипломирани студенти по областима образовања
Graph 8. Graduates by field of education

3.6. ДИПЛОМИРАНИ СТУДЕНТИ ПО ПОЛУ И ОБЛАСТИМА ОБРАЗОВАЊА, 2017.
GRADUATES BY SEX AND FIELD OF EDUCATION, 2017

Област образовања ⁵⁾		2017	Field of education ⁵⁾	
УКУПНО	свега	5 081	all	TOTAL
	мушки	2 145	male	
	женски	2 936	female	
Образовање	свега	542	all	Education
	мушки	87	male	
	женски	455	female	
Умјетност и хуманистичке науке	свега	429	all	Arts and Humanities
	мушки	157	male	
	женски	272	female	
Друштвене науке, новинарство и информисање	свега	725	all	Social Sciences, Journalism and Information
	мушки	328	male	
	женски	397	female	
Пословање, администрација и право	свега	1 677	all	Business, Administration and Law
	мушки	734	male	
	женски	943	female	
Природне науке, математика и статистика	свега	209	all	Natural Sciences, Mathematics and Statistics
	мушки	74	male	
	женски	135	female	
Информационе и комуникационе технологије	свега	262	all	Information and Communication Technologies
	мушки	219	male	
	женски	43	female	
Инжењерство, производња и грађевинарство	свега	367	all	Engineering, Manufacturing and Construction
	мушки	211	male	
	женски	156	female	
Пољопривреда, шумарство, рибарство и ветеринарство	свега	205	all	Agriculture, Forestry, Fisheries and Veterinary
	мушки	119	male	
	женски	86	female	
Здравство и социјална заштита	свега	547	all	Health and Welfare
	мушки	149	male	
	женски	398	female	
Услуге	свега	118	all	Services
	мушки	67	male	
	женски	51	female	

⁵⁾ Подаци о уписаним студентима приказани су у складу са областима образовања Међународне стандардне класификације образовања (ISCED 97).

Data on enrolled students are presented in accordance with fields of education in the International Standard Classification of Education (ISCED 97).

Подаци за школску 2017/2018. годину приказани су у складу са Међународном стандардном класификацијом образовања Подручја образовања и оспособљавања 2013 (ISCED-F 2013).

Data on enrolled students are presented in accordance with the International Standard Classification of Education Fields of education and training 2013 (ISCED-F 2013)

3.7. ДИПЛОМИРАНИ СТУДЕНТИ ПРЕМА СТАРОСТИ И ПОЛУ, 2013.
GRADUATES BY AGE AND SEX, 2013

Старост	Пол	Укупно <i>Total</i>	Стари програм <i>Old programme</i>		Болоњски програм <i>Bologna-compliant programme</i>		Sex	Age
			редовни <i>full-time</i>	ванредни <i>part-time</i>	редовни <i>full-time</i>	ванредни <i>part-time</i>		
УКУПНО	свега	7 097	725	177	5 208	987	<i>all</i>	TOTAL
	мушки	2 968	289	69	2 204	406	<i>male</i>	
	женски	4 129	436	108	3 004	581	<i>female</i>	
20 и мање	свега	-	-	-	-	-	<i>all</i>	20 and under
	мушки	-	-	-	-	-	<i>male</i>	
	женски	-	-	-	-	-	<i>female</i>	
21	свега	32	-	-	29	3	<i>all</i>	21
	мушки	9	-	-	8	1	<i>male</i>	
	женски	23	-	-	21	2	<i>female</i>	
22	свега	329	-	-	318	11	<i>all</i>	22
	мушки	87	-	-	83	4	<i>male</i>	
	женски	242	-	-	235	7	<i>female</i>	
23	свега	966	-	-	938	28	<i>all</i>	23
	мушки	358	-	-	346	12	<i>male</i>	
	женски	608	-	-	592	16	<i>female</i>	
24	свега	968	1	-	947	20	<i>all</i>	24
	мушки	370	1	-	359	10	<i>male</i>	
	женски	598	-	-	588	10	<i>female</i>	
25	свега	712	26	4	654	28	<i>all</i>	25
	мушки	304	9	2	285	8	<i>male</i>	
	женски	408	17	2	369	20	<i>female</i>	
26	свега	521	154	17	308	42	<i>all</i>	26
	мушки	233	49	4	162	18	<i>male</i>	
	женски	288	105	13	146	24	<i>female</i>	
27	свега	478	168	23	253	34	<i>all</i>	27
	мушки	207	61	8	126	12	<i>male</i>	
	женски	271	107	15	127	22	<i>female</i>	
28	свега	351	106	21	186	38	<i>all</i>	28
	мушки	179	41	8	106	24	<i>male</i>	
	женски	172	65	13	80	14	<i>female</i>	
29	свега	303	79	19	171	34	<i>all</i>	29
	мушки	148	36	9	84	19	<i>male</i>	
	женски	155	43	10	87	15	<i>female</i>	
30 и више	свега	2 437	191	93	1 404	749	<i>all</i>	30 and over
	мушки	1 073	92	38	645	298	<i>male</i>	
	женски	1 364	99	55	759	451	<i>female</i>	

3.8. ДИПЛОМИРАНИ СТУДЕНТИ ПРЕМА СТАРОСТИ И ПОЛУ, 2014.
 GRADUATES BY AGE AND SEX, 2014

Старост	Пол	Укупно <i>Total</i>	Стари програм <i>Old programme</i>		Болоњски програм <i>Bologna-compliant programme</i>		Sex	Age
			редовни <i>full-time</i>	ванредни <i>part-time</i>	редовни <i>full-time</i>	ванредни <i>part-time</i>		
УКУПНО	свега	6 563	492	102	5 084	885	<i>all</i>	TOTAL
	мушки	2 662	188	54	2 048	372	<i>male</i>	
	женски	3 901	304	48	3 036	513	<i>female</i>	
20 и мање	свега	-	-	-	-	-	<i>all</i>	20 and under
	мушки	-	-	-	-	-	<i>male</i>	
	женски	-	-	-	-	-	<i>female</i>	
21	свега	26	-	-	25	1	<i>all</i>	21
	мушки	7	-	-	7	-	<i>male</i>	
	женски	19	-	-	18	1	<i>female</i>	
22	свега	312	-	-	299	13	<i>all</i>	22
	мушки	82	-	-	77	5	<i>male</i>	
	женски	230	-	-	222	8	<i>female</i>	
23	свега	990	-	-	968	22	<i>all</i>	23
	мушки	315	-	-	305	10	<i>male</i>	
	женски	675	-	-	663	12	<i>female</i>	
24	свега	1 014	-	-	980	34	<i>all</i>	24
	мушки	361	-	-	349	12	<i>male</i>	
	женски	653	-	-	631	22	<i>female</i>	
25	свега	660	-	-	626	34	<i>all</i>	25
	мушки	280	-	-	267	13	<i>male</i>	
	женски	380	-	-	359	21	<i>female</i>	
26	свега	551	19	3	491	38	<i>all</i>	26
	мушки	239	2	1	213	23	<i>male</i>	
	женски	312	17	2	278	15	<i>female</i>	
27	свега	388	131	11	216	30	<i>all</i>	27
	мушки	169	49	8	102	10	<i>male</i>	
	женски	219	82	3	114	20	<i>female</i>	
28	свега	299	96	11	169	23	<i>all</i>	28
	мушки	137	32	4	93	8	<i>male</i>	
	женски	162	64	7	76	15	<i>female</i>	
29	свега	264	81	8	134	41	<i>all</i>	29
	мушки	132	37	4	72	19	<i>male</i>	
	женски	132	44	4	62	22	<i>female</i>	
30 и више	свега	2 059	165	69	1 176	649	<i>all</i>	30 and over
	мушки	940	68	37	563	272	<i>male</i>	
	женски	1 119	97	32	613	377	<i>female</i>	

3.9. ДИПЛОМИРАНИ СТУДЕНТИ ПРЕМА СТАРОСТИ И ПОЛУ, 2015.
GRADUATES BY AGE AND SEX, 2015

Старост	Пол	Укупно <i>Total</i>	Стари програм <i>Old programme</i>		Болоњски програм <i>Bologna-compliant programme</i>		Sex	Age
			редовни <i>full-time</i>	ванредни <i>part-time</i>	редовни <i>full-time</i>	ванредни <i>part-time</i>		
УКУПНО	свега	6 062	275	86	4 772	929	<i>all</i>	TOTAL
	мушки	2 606	112	39	2 087	368	<i>male</i>	
	женски	3 456	163	47	2 685	561	<i>female</i>	
20 и мање	свега	-	-	-	-	-	<i>all</i>	20 and under
	мушки	-	-	-	-	-	<i>male</i>	
	женски	-	-	-	-	-	<i>female</i>	
21	свега	30	-	-	27	3	<i>all</i>	21
	мушки	5	-	-	5	-	<i>male</i>	
	женски	25	-	-	22	3	<i>female</i>	
22	свега	233	-	-	218	15	<i>all</i>	22
	мушки	81	-	-	76	5	<i>male</i>	
	женски	152	-	-	142	10	<i>female</i>	
23	свега	766	-	-	745	21	<i>all</i>	23
	мушки	285	-	-	277	8	<i>male</i>	
	женски	481	-	-	468	13	<i>female</i>	
24	свега	902	-	-	863	39	<i>all</i>	24
	мушки	323	-	-	307	16	<i>male</i>	
	женски	579	-	-	556	23	<i>female</i>	
25	свега	623	-	-	594	29	<i>all</i>	25
	мушки	273	-	-	263	10	<i>male</i>	
	женски	350	-	-	331	19	<i>female</i>	
26	свега	472	-	-	434	38	<i>all</i>	26
	мушки	207	-	-	187	20	<i>male</i>	
	женски	265	-	-	247	18	<i>female</i>	
27	свега	330	7	2	282	39	<i>all</i>	27
	мушки	166	2	1	144	19	<i>male</i>	
	женски	164	5	1	138	20	<i>female</i>	
28	свега	286	48	10	189	39	<i>all</i>	28
	мушки	155	27	5	107	16	<i>male</i>	
	женски	131	21	5	82	23	<i>female</i>	
29	свега	241	60	9	136	36	<i>all</i>	29
	мушки	121	27	6	72	16	<i>male</i>	
	женски	120	33	3	64	20	<i>female</i>	
30 и више	свега	2 179	160	65	1 284	670	<i>all</i>	30 and over
	мушки	990	56	27	649	258	<i>male</i>	
	женски	1 189	104	38	635	412	<i>female</i>	

3.10. ДИПЛОМИРАНИ СТУДЕНТИ ПРЕМА СТАРОСТИ И ПОЛУ, 2016.

GRADUATES BY AGE AND SEX, 2016

Старост	Пол	Укупно <i>Total</i>	Стари програм <i>Old programme</i>		Болоњски програм <i>Bologna-compliant programme</i>		Sex	Age
			редовни <i>full-time</i>	ванредни <i>part-time</i>	редовни <i>full-time</i>	ванредни <i>part-time</i>		
УКУПНО	свега	5 474	248	51	4 453	722	<i>all</i>	TOTAL
	мушки	2 289	100	25	1 885	279	<i>male</i>	
	женски	3 185	148	26	2 568	443	<i>female</i>	
20 и мање	свега	-	-	-	-	-	<i>all</i>	20 and under
	мушки	-	-	-	-	-	<i>male</i>	
	женски	-	-	-	-	-	<i>female</i>	
21	свега	21	-	-	20	1	<i>all</i>	21
	мушки	6	-	-	6	-	<i>male</i>	
	женски	15	-	-	14	1	<i>female</i>	
22	свега	285	-	-	268	17	<i>all</i>	22
	мушки	80	-	-	78	2	<i>male</i>	
	женски	205	-	-	190	15	<i>female</i>	
23	свега	662	-	-	635	27	<i>all</i>	23
	мушки	236	-	-	233	3	<i>male</i>	
	женски	426	-	-	402	24	<i>female</i>	
24	свега	753	1	-	715	37	<i>all</i>	24
	мушки	290	1	-	273	16	<i>male</i>	
	женски	463	-	-	442	21	<i>female</i>	
25	свега	651	3	-	617	31	<i>all</i>	25
	мушки	269	3	-	252	14	<i>male</i>	
	женски	382	-	-	365	17	<i>female</i>	
26	свега	504	1	-	473	30	<i>all</i>	26
	мушки	235	-	-	220	15	<i>male</i>	
	женски	269	1	-	253	15	<i>female</i>	
27	свега	333	-	-	306	27	<i>all</i>	27
	мушки	155	-	-	142	13	<i>male</i>	
	женски	178	-	-	164	14	<i>female</i>	
28	свега	228	3	1	197	27	<i>all</i>	28
	мушки	105	1	1	92	11	<i>male</i>	
	женски	123	2	-	105	16	<i>female</i>	
29	свега	232	41	9	142	40	<i>all</i>	29
	мушки	102	15	4	66	17	<i>male</i>	
	женски	130	26	5	76	23	<i>female</i>	
30 и више	свега	1 805	199	41	1 080	485	<i>all</i>	30 and over
	мушки	811	80	20	523	188	<i>male</i>	
	женски	994	119	21	557	297	<i>female</i>	

3.11. ДИПЛОМИРАНИ СТУДЕНТИ ПРЕМА СТАРОСТИ И ПОЛУ, 2017.
GRADUATES BY AGE AND SEX, 2017

Старост	Пол	Укупно <i>Total</i>	Стари програм <i>Old programme</i>		Болоњски програм <i>Bologna-compliant programme</i>		Sex	Age
			редовни <i>full-time</i>	ванредни <i>part-time</i>	редовни <i>full-time</i>	ванредни <i>part-time</i>		
УКУПНО	свега	5 081	97	38	4 432	514	<i>all</i>	TOTAL
	мушки	2 145	40	18	1 847	240	<i>male</i>	
	женски	2 936	57	20	2 585	274	<i>female</i>	
20 и мање	свега	-	-	-	-	-	<i>all</i>	20 and under
	мушки	-	-	-	-	-	<i>male</i>	
	женски	-	-	-	-	-	<i>female</i>	
21	свега	25	-	-	25	-	<i>all</i>	21
	мушки	9	-	-	9	-	<i>male</i>	
	женски	16	-	-	16	-	<i>female</i>	
22	свега	248	-	-	243	5	<i>all</i>	22
	мушки	73	-	-	70	3	<i>male</i>	
	женски	175	-	-	173	2	<i>female</i>	
23	свега	766	1	-	743	22	<i>all</i>	23
	мушки	263	1	-	253	9	<i>male</i>	
	женски	503	-	-	490	13	<i>female</i>	
24	свега	675	2	-	649	24	<i>all</i>	24
	мушки	270	-	-	255	15	<i>male</i>	
	женски	405	2	-	394	9	<i>female</i>	
25	свега	498	2	-	474	22	<i>all</i>	25
	мушки	193	2	-	184	7	<i>male</i>	
	женски	305	-	-	290	15	<i>female</i>	
26	свега	521	1	-	491	29	<i>all</i>	26
	мушки	238	1	-	219	18	<i>male</i>	
	женски	283	-	-	272	11	<i>female</i>	
27	свега	337	1	-	313	23	<i>all</i>	27
	мушки	141	-	-	128	13	<i>male</i>	
	женски	196	1	-	185	10	<i>female</i>	
28	свега	219	1	-	199	19	<i>all</i>	28
	мушки	120	1	-	109	10	<i>male</i>	
	женски	99	-	-	90	9	<i>female</i>	
29	свега	175	2	-	146	27	<i>all</i>	29
	мушки	89	-	-	73	16	<i>male</i>	
	женски	86	2	-	73	11	<i>female</i>	
30 и више	свега	1 617	87	38	1 149	343	<i>all</i>	30 and over
	мушки	749	35	18	547	149	<i>male</i>	
	женски	868	52	20	602	194	<i>female</i>	

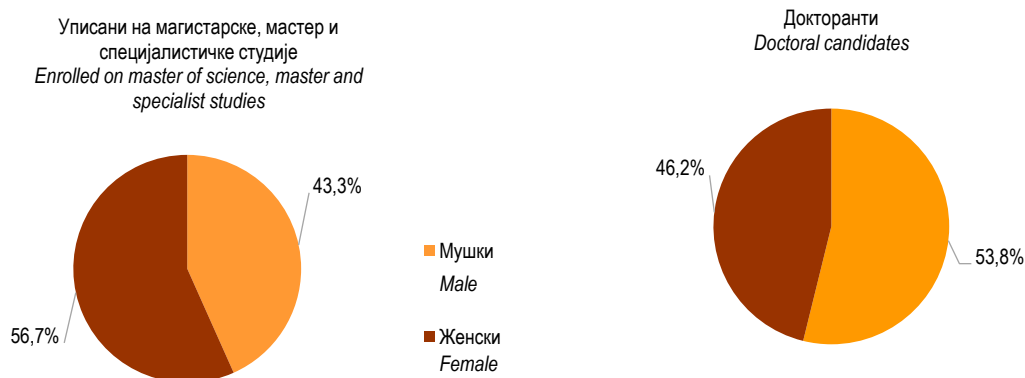
4. УПИСАНИ НА МАГИСТАРСКЕ, МАСТЕР, СПЕЦИЈАЛИСТИЧКЕ И ДОКТОРСКЕ СТУДИЈЕ
 ENROLLED ON MASTER OF SCIENCE, MASTER, SPECIALIST AND DOCTORAL STUDIES

 4.1. УПИСАНИ НА МАГИСТАРСКЕ, МАСТЕР И СПЕЦИЈАЛИСТИЧКЕ СТУДИЈЕ И ДОКТОРАНТИ – ЛИЦА У ПОСТУПКУ СТИЦАЊА ЗВАЊА ДОКТОРА НАУКА, ШКОЛСКЕ
 2013/2014-2017/2018. ГОДИНЕ
 ENROLLED ON MASTER OF SCIENCE, MASTER AND SPECIALIST STUDIES AND DOCTORAL CANDIDATES – PERSONS IN THE PROCESS OF ACQUIRING
 DOCTORATE OF SCIENCE ACADEMIC YEARS 2013/2014-2017/2018

	Уписани на магистарске студије <i>Enrolled on master of science studies</i>		Уписани на мастер студије <i>Enrolled on master studies</i>		Уписани на специјалистичке студије <i>Enrolled on specialist studies</i>		Докторанти <i>Doctoral candidates</i>	
	свега <i>all</i>	женски <i>female</i>	свега <i>all</i>	женски <i>female</i>	свега <i>all</i>	женски <i>female</i>	свега <i>all</i>	женски <i>female</i>
2013/2014	119	48	2 202	1 257	86	48	68	32
2014/2015	89	28	2 225	1 273	125	71	43	17
2015/2016	58	19	2 519	1 478	113	68	84	34
2016/2017	59	22	2 456	1 408	71	43	95	46
2017/2018	31	10	2 140	1 223	73	39	130	60

 4.2. УПИСАНИ НА МАГИСТАРСКЕ, МАСТЕР И СПЕЦИЈАЛИСТИЧКЕ СТУДИЈЕ И ДОКТОРАНТИ – ЛИЦА У ПОСТУПКУ СТИЦАЊА ЗВАЊА ДОКТОРА НАУКА ПРЕМА
 ПОЛУ У ШКОЛСКОЈ 2017/2018. ГОДИНИ
 ENROLLED ON MASTER OF SCIENCE, MASTER AND SPECIALIST STUDIES AND DOCTORAL CANDIDATES-PERSONS IN THE PROCESS OF ACQUIRING
 DOCTORATE OF SCIENCE BY SEX IN ACADEMIC YEAR 2017/2018

	Свега <i>All</i>	Мушки <i>Male</i>	Женски <i>Female</i>	
Уписани на магистарске студије	31	21	10	<i>Enrolled on master of science studies</i>
Уписани на мастер студије	2 140	917	1 223	<i>Enrolled on master studies</i>
Уписани на специјалистичке студије	73	34	39	<i>Enrolled on specialist studies</i>
Докторанти	130	70	60	<i>Doctoral candidates</i>


 Графикон 9. Уписани на магистарске, мастер и специјалистичке студије и докторанти према полу у школској 2017/2018. години
 Graph 9. Enrolled on master of science, master and specialist studies and doctoral candidates by sex in academic year 2017/2018

4.3. УПИСАНИ НА МАГИСТАРСКЕ, МАСТЕР И СПЕЦИЈАЛИСТИЧКЕ СТУДИЈЕ ПРЕМА ПОЛУ И ГОДИНАМА СТАРОСТИ У ШКОЛСКОЈ 2017/2018. ГОДИНИ
ENROLLED ON MASTER OF SCIENCE, MASTER AND SPECIALIST STUDIES BY SEX AND AGE IN ACADEMIC YEAR 2017/2018

Старост	Свега All	Уписани на магистарске студије Enrolled on master studies		Уписани на мастер студије Enrolled on master studies		Уписани на специјалистичке студије Enrolled on specialist studies		Age
		мушки male	женски female	мушки male	женски female	мушки male	женски female	
УКУПНО	2 244	21	10	917	1 223	34	39	TOTAL
мање од 25	457	-	-	149	308	-	-	under than 25
25-29	1 030	2	1	416	587	13	11	25-29
30-34	370	5	3	191	147	12	12	30-34
35-39	204	4	2	82	94	8	14	35-39
40-44	106	6	3	42	52	1	2	40-44
45-49	50	3	1	21	25	-	-	45-49
50-54	15	1	-	6	8	-	-	50-54
55-59	8	-	-	7	1	-	-	55-59
60-64	4	-	-	3	1	-	-	60-64
65 и више	-	-	-	-	-	-	-	65 and over

4.4. ДОКТОРАНТИ ПРЕМА ПОЛУ И ГОДИНАМА СТАРОСТИ У ШКОЛСКОЈ 2017/2018. ГОДИНИ
DOCTORAL CANDIDATES BY SEX AND AGE IN ACADEMIC YEAR 2017/2018

Старост	Свега All	Мушки Male	Женски Female	Age
УКУПНО	130	70	60	TOTAL
мање од 30	1	1	-	under than 30
30-34	34	18	16	30-34
35-39	38	21	17	35-39
40-44	18	5	13	40-44
45-49	13	8	5	45-49
50-54	10	8	2	50-54
55-59	7	3	4	55-59
60-64	4	1	3	60-64
65 и више	3	3	-	65 and over

4.5. УПИСАНИ НА МАГИСТАРСКЕ, МАСТЕР И СПЕЦИЈАЛИСТИЧКЕ СТУДИЈЕ И ДОКТОРАНТИ ПРЕМА ПОЛУ И НАУЧНИМ ОБЛАСТИМА У ШКОЛСКОЈ 2017/2018. ГОДИНИ
 ENROLLED ON MASTER OF SCIENCE, MASTER AND SPECIALIST STUDIES AND DOCTORAL CANDIDATES BY SEX AND FIELD OF STUDY IN ACADEMIC YEAR 2017/2018

Научна област	Уписани на магистарске студије <i>Enrolled on master of sciences studies</i>			Уписани на мастер студије <i>Enrolled on master studies</i>			Уписани на специјалистичке студије <i>Enrolled on specialist studies</i>			Докторанти <i>Doctoral candidates</i>			Field of study
	свега <i>all</i>	мушки <i>male</i>	женски <i>female</i>	свега <i>all</i>	мушки <i>male</i>	женски <i>female</i>	свега <i>all</i>	мушки <i>male</i>	женски <i>female</i>	свега <i>all</i>	мушки <i>male</i>	женски <i>female</i>	
УКУПНО	31	21	10	73	34	39	2 135	914	1 221	130	70	60	TOTAL
Природне науке, математика и статистика	1	-	1	-	-	-	67	26	41	10	6	4	Natural Sciences, Mathematics, Statistics
Инжењерство, производња и грађевинарство	-	-	-	-	-	-	347	208	139	4	3	1	Engineering, Manufacturing and Technology
Информационе и комуникационе технологије	22	14	8	-	-	-	99	80	19	12	9	3	IT Technology
Здравство и социјална заштита	-	-	-	71	33	38	35	8	27	25	6	19	Health Sciences and Social protection
Пољопривреда, шумарство, рибарство и ветеринарство	-	-	-	-	-	-	206	114	92	9	4	5	Agriculture, Forestry, Fishing and Veterinary Sciences
Друштвене науке, новинарство и информисање	-	-	-	1	1	-	468	173	295	50	29	21	Social Sciences, Journalism and Informing
Пословање, администрација и право	2	2	-	1	-	1	356	124	232	10	4	6	Business, Administration and Law
Образовање	1	-	1	-	-	-	236	39	197	-	-	-	Education
Хуманистичке науке и умјетност	5	5	-	-	-	-	319	142	177	10	9	1	Humanities and Arts
Услуге	-	-	-	-	-	-	2	-	2	-	-	-	Services

4.6. УПИСАНИ НА МАГИСТАРСКЕ, МАСТЕР И СПЕЦИЈАЛИСТИЧКЕ СТУДИЈЕ У ШКОЛСКОЈ 2017/2018. ГОДИНИ
ENROLLED ON MASTER OF SCIENCE, MASTER AND SPECIALIST STUDIES IN ACADEMIC YEAR 2017/2018

	Укупно Total						Стари програм Old programme				Болоњски програм Bologna-compliant programme				
	магистри наука masters of science		мастери masters		специјалисти specialists		магистри наука masters of science		специјалисти specialists		мастери masters		специјалисти specialists		
	свега all	женски female	свега all	женски female	свега all	женски female	свега all	женски female	свега all	женски female	свега all	женски female	свега all	женски female	
УКУПНО	31	10	2 140	1 223	73	39	31	10	-	-	2 140	1 223	73	39	TOTAL
	УНИВЕРЗИТЕТИ/UNIVERSITIES														
УНИВЕРЗИТЕТИ	31	10	2 140	1 223	73	39	31	10	-	-	2 140	1 223	73	39	UNIVERSITIES
Факултети	31	10	2 062	1 183	73	39	31	10	-	-	2 062	1 183	73	39	Faculties
Академије	-	-	78	40	-	-	-	-	-	-	78	40	-	-	Academies
	УНИВЕРЗИТЕТ БАЊА ЛУКА/UNIVERSITY OF BANJA LUKA														
УКУПНО	1	1	886	507	68	35	1	1	-	-	886	507	68	35	TOTAL
Факултети	1	1	851	488	68	35	1	1	-	-	851	488	68	35	Faculties
Академије	-	-	35	19	-	-	-	-	-	-	35	19	-	-	Academies
	УНИВЕРЗИТЕТ ИСТОЧНО САРАЈЕВО/UNIVERSITY OF ISTOČNO SARAJEVO														
УКУПНО	30	9	956	563	5	4	30	9	-	-	956	563	5	4	TOTAL
Факултети	25	9	852	540	5	4	25	9	-	-	852	540	5	4	Faculties
Теолошки факултети	5	-	61	2	-	-	5	-	-	-	61	2	-	-	Theological faculties
Академије	-	-	43	21	-	-	-	-	-	-	43	21	-	-	Academies
	СЛОБОМИР П УНИВЕРЗИТЕТ/SLOBOMIR P UNIVERSITY														
УКУПНО	-	-	27	17	-	-	-	-	-	-	27	17	-	-	TOTAL
Факултети	-	-	27	17	-	-	-	-	-	-	27	17	-	-	Faculties
Академије	-	-	-	-	-	-	-	-	-	-	-	-	-	-	Academies
	УНИВЕРЗИТЕТ СИНЕРГИЈА/UNIVERSITY SINERGIJA														
УКУПНО	-	-	38	14	-	-	-	-	-	-	38	14	-	-	TOTAL
Факултети	-	-	38	14	-	-	-	-	-	-	38	14	-	-	Faculties
Академије	-	-	-	-	-	-	-	-	-	-	-	-	-	-	Academies
	ПАНЕВРОПСКИ УНИВЕРЗИТЕТ АПЕИРОН/PAN-EUROPEAN UNIVERSITY APEIRON														
УКУПНО	-	-	83	45	-	-	-	-	-	-	83	45	-	-	TOTAL
Факултети	-	-	83	45	-	-	-	-	-	-	83	45	-	-	Faculties
Академије	-	-	-	-	-	-	-	-	-	-	-	-	-	-	Academies
	НЕЗАВИСНИ УНИВЕРЗИТЕТ БАЊАЛУКА/INDEPENDENT UNIVERSITY OF BANJA LUKA														
УКУПНО	-	-	15	6	-	-	-	-	-	-	15	6	-	-	TOTAL
Факултети	-	-	15	6	-	-	-	-	-	-	15	6	-	-	Faculties
Академије	-	-	-	-	-	-	-	-	-	-	-	-	-	-	Academies
	УНИВЕРЗИТЕТ ЗА ПОСЛОВНИ ИНЖЕЊЕРИНГ И МЕНАџМЕНТ/ UNIVERSITY OF BUSINESS ENGINEERING AND MANAGEMENT														
УКУПНО	-	-	72	36	-	-	-	-	-	-	72	36	-	-	TOTAL
Факултети	-	-	72	36	-	-	-	-	-	-	72	36	-	-	Faculties
Академије	-	-	-	-	-	-	-	-	-	-	-	-	-	-	Academies
	УНИВЕРЗИТЕТ ЗА ПОСЛОВНЕ СТУДИЈЕ/UNIVERSITY OF BUSINESS STUDIES														
УКУПНО	-	-	63	35	-	-	-	-	-	-	63	35	-	-	TOTAL
Факултети	-	-	63	35	-	-	-	-	-	-	63	35	-	-	Faculties
Академије	-	-	-	-	-	-	-	-	-	-	-	-	-	-	Academies

4.7. ПРИЈАВЉЕНЕ ДОКТОРСКЕ ДИСЕРТАЦИЈЕ И УПИСАНИ НА ДОКТОРСКЕ СТУДИЈЕ ПРЕМА ПОЛУ И УНИВЕРЗИТЕТИМА У ШКОЛСКОЈ 2017/2018. ГОДИНИ
 REGISTERED DOCTORAL DISSERTATIONS AND ENROLLED ON DOCTORAL STUDIES BY SEX AND UNIVERSITY IN ACADEMIC YEAR 2017/2018

Високошколска установа	Пријављени докторати Registered doctorates			Уписани на докторске студије Enrolled in doctoral studies			Higher education institution
	свега all	мушки male	женски female	свега all	мушки male	женски female	
УКУПНО	3	2	1	127	68	59	TOTAL
УНИВЕРЗИТЕТИ	3	2	1	127	68	59	UNIVERSITIES
Факултети	3	2	1	127	68	59	Faculties
Академије	-	-	-	-	-	-	Academies
Универзитет Бања Лука	-	-	-	53	29	24	University of Banja Luka
Факултети	-	-	-	53	29	24	Faculties
Академије	-	-	-	-	-	-	Academies
Универзитет Источно Сарајево	2	1	1	38	17	21	University of Istočno Sarajevo
Факултети	2	1	1	28	8	20	Faculties
Теолошки факултети	-	-	-	10	9	1	Theological faculties
Академије	-	-	-	-	-	-	Academies
Слободир П Универзитет	-	-	-	-	-	-	Slobodir P University
Факултети	-	-	-	-	-	-	Faculties
Академије	-	-	-	-	-	-	Academies
Универзитет Синергија	-	-	-	-	-	-	University Sinergia
Факултети	-	-	-	-	-	-	Faculties
Академије	-	-	-	-	-	-	Academies
Паневропски универзитет Апеирон	-	-	-	6	3	3	Pan-European University Apeiron
Факултети	-	-	-	6	3	3	Faculties
Академије	-	-	-	-	-	-	Academies
Независни универзитет Бања Лука	1	1	-	-	-	-	Independent University of Banja Luka
Факултети	1	1	-	-	-	-	Faculties
Академије	-	-	-	-	-	-	Academies
Универзитет за пословни инжењеринг и менаџмент	-	-	-	-	-	-	University of Business Engineering and Management
Факултети	-	-	-	-	-	-	Faculties
Академије	-	-	-	-	-	-	Academies
Универзитет за пословне студије	-	-	-	30	19	11	University of Business Studies
Факултети	-	-	-	30	19	11	Faculties
Академије	-	-	-	-	-	-	Academies

4.8. УПИСАНИ НА МАГИСТАРСКЕ, МАСТЕР И СПЕЦИЈАЛИСТИЧКЕ СТУДИЈЕ И ДОКТОРАНТИ – ЛИЦА У ПОСТУПКУ СТИЦАЊА ЗВАЊА ДОКТОРА НАУКА ПРЕМА ПОЛУ И ОПШТИНИ ПРЕБИВАЛИШТА ШКОЛСКЕ 2017/2018. ГОДИНЕ
ENROLLED ON MASTER OF SCIENCE, MASTER AND SPECIALIST STUDIES AND DOCTORAL CANDIDATES - PERSONS IN THE PROCESS OF ACQUIRING DOCTORATE OF SCIENCE BY MUNICIPALITY OF RESIDENCE IN THE ACADEMIC YEAR 2017/2018

	Уписани на магистарске студије <i>Enrolled on master of science studies</i>			Уписани на специјалистичке студије <i>Enrolled on specialist studies</i>			Уписани на мастер студије <i>Enrolled on master studies</i>			Докторанти <i>Doctoral candidates</i>			
	свега <i>all</i>	мушки <i>male</i>	женски <i>female</i>	свега <i>all</i>	мушки <i>male</i>	женски <i>female</i>	свега <i>all</i>	мушки <i>male</i>	женски <i>female</i>	свега <i>all</i>	мушки <i>male</i>	женски <i>female</i>	
УКУПНО	31	21	10	73	34	39	2 140	917	1 223	130	70	60	TOTAL
Град Бања Лука	2	1	1	26	9	17	501	206	295	44	25	19	<i>City of Banja Luka</i>
Град Бијељина	-	-	-	7	3	4	175	60	115	1	-	1	<i>City of Bijeljina</i>
Билећа	-	-	-	-	-	-	14	6	8	-	-	-	<i>Bileća</i>
Братунац	1	1	-	-	-	-	14	4	10	-	-	-	<i>Bratunac</i>
Брод	-	-	-	-	-	-	3	2	1	-	-	-	<i>Brod</i>
Вишеград	1	1	-	-	-	-	12	3	9	1	-	1	<i>Višegrad</i>
Власеница	-	-	-	-	-	-	12	2	10	-	-	-	<i>Vlasenica</i>
Вукосавље	-	-	-	-	-	-	1	1	-	-	-	-	<i>Vukosavlje</i>
Гацко	1	1	-	1	1	-	13	2	11	-	-	-	<i>Gacko</i>
Градишка	-	-	-	4	3	1	56	32	24	1	-	1	<i>Gradiška</i>
Дервента	-	-	-	-	-	-	21	11	10	1	1	-	<i>Derвента</i>
Град Добој	-	-	-	7	5	2	72	37	35	4	2	2	<i>City of Doboj</i>
Доњи Жабар	-	-	-	-	-	-	1	-	1	-	-	-	<i>Donji Žabar</i>
Град Зворник	-	-	-	-	-	-	51	12	39	-	-	-	<i>City of Zvornik</i>
Град Источно Сарајево	17	9	8	2	-	2	246	95	151	10	6	4	<i>City of Istočno Sarajevo</i>
Источна Илиџа	10	6	4	-	-	-	49	17	32	3	1	2	<i>Istočna ilidža</i>
Источно Ново Сарајево	4	1	3	1	-	1	58	22	36	3	2	1	<i>Istočno Novo Sarajevo</i>
Пале	2	1	1	-	-	-	122	47	75	2	1	1	<i>Pale</i>
Соколац	1	1	-	1	-	1	17	9	8	2	2	-	<i>Sokolac</i>
Калиновик	-	-	-	-	-	-	5	2	3	-	-	-	<i>Kalinovik</i>
Кнежево	-	-	-	-	-	-	8	3	5	-	-	-	<i>Kneževo</i>
Козарска Дубица	-	-	-	-	-	-	20	6	14	-	-	-	<i>Kozarska Dubica</i>
Костајница	-	-	-	-	-	-	2	1	1	-	-	-	<i>Kostajnica</i>
Котор Варош	-	-	-	1	1	-	19	11	8	-	-	-	<i>Kotor Varoš</i>
Крупа на Уни	-	-	-	-	-	-	1	-	1	-	-	-	<i>Krupa na Uni</i>
Лакташи	-	-	-	-	-	-	30	11	19	2	2	-	<i>Laktaši</i>
Лопаре	-	-	-	-	-	-	7	1	6	-	-	-	<i>Lopare</i>
Љубиње	-	-	-	-	-	-	5	1	4	-	-	-	<i>Ljubinje</i>
Милићи	-	-	-	-	-	-	4	1	3	-	-	-	<i>Milici</i>
Модрича	-	-	-	2	2	-	16	3	13	1	1	-	<i>Modriča</i>
Мркоњић Град	-	-	-	-	-	-	19	7	12	1	1	-	<i>Mrkonjić Grad</i>
Невесинје	-	-	-	3	1	2	16	4	12	2	-	2	<i>Nevesinje</i>
Нови Град	-	-	-	-	-	-	1	1	-	-	-	-	<i>Novi Grad</i>
Оштра Лука	-	-	-	-	-	-	16	10	6	2	1	1	<i>Oštra Luka</i>
Пелагићево	-	-	-	-	-	-	3	1	2	-	-	-	<i>Pelagićevo</i>
Петровац	-	-	-	-	-	-	1	1	-	-	-	-	<i>Petrovac</i>
Петрово	-	-	-	-	-	-	3	2	1	-	-	-	<i>Petrovo</i>
Град Приједор	-	-	-	-	-	-	4	1	3	-	-	-	<i>City of Prijedor</i>
Прњавор	-	-	-	-	-	-	4	2	2	-	-	-	<i>Prnjavor</i>
Рибник	-	-	-	6	5	1	71	37	34	3	3	-	<i>Ribnik</i>
Рогатица	-	-	-	-	-	-	30	17	13	-	-	-	<i>Rogatica</i>
Рудо	-	-	-	-	-	-	5	2	3	-	-	-	<i>Rudo</i>
Србац	-	-	-	-	-	-	9	1	8	1	1	-	<i>Srbac</i>

4.8. УПИСАНИ НА МАГИСТАРСКЕ, МАСТЕР И СПЕЦИЈАЛИСТИЧКЕ СТУДИЈЕ И ДОКТОРАНТИ – ЛИЦА У ПОСТУПКУ СТИЦАЊА ЗВАЊА ДОКТОРА НАУКА ПРЕМА ПОЛУ И ОПШТИНИ ПРЕБИВАЛИШТА ШКОЛСКЕ 2017/2018. ГОДИНЕ
ENROLLED ON MASTER OF SCIENCE, MASTER AND SPECIALIST STUDIES AND DOCTORAL CANDIDATES - PERSONS IN THE PROCESS OF ACQUIRING DOCTORATE OF SCIENCE BY MUNICIPALITY OF RESIDENCE IN THE ACADEMIC YEAR 2017/2018

(наставак–continued)

	Уписани на магистарске студије <i>Enrolled on master of science studies</i>			Уписани на специјалистичке студије <i>Enrolled on specialist studies</i>			Уписани на мастер студије <i>Enrolled on master studies</i>			Докторанти <i>Doctoral candidates</i>			
	свега <i>all</i>	мушки <i>male</i>	женски <i>female</i>	свега <i>all</i>	мушки <i>male</i>	женски <i>female</i>	свега <i>all</i>	мушки <i>male</i>	женски <i>female</i>	свега <i>all</i>	мушки <i>male</i>	женски <i>female</i>	
Сребреница	-	-	-	-	-	-	9	4	5	-	-	-	<i>Srebrenica</i>
Станари	-	-	-	-	-	-	6	5	1	-	-	-	<i>Stanari</i>
Теслић	1	-	1	3	1	2	34	19	15	-	-	-	<i>Teslić</i>
Град Требиње	3	3	-	4	2	2	66	26	40	1	1	-	<i>City of Trebinje</i>
Трново	-	-	-	-	-	-	1	-	1	-	-	-	<i>Trnovo</i>
Угљевик	-	-	-	-	-	-	18	8	10	-	-	-	<i>Ugljevik</i>
Фоча	3	-	2	1	1	-	38	16	22	18	4	14	<i>Foča</i>
Хан Пијесак	-	-	-	-	-	-	3	1	2	-	-	-	<i>Han Pijesak</i>
Чајниче	-	-	-	-	-	-	7	3	4	-	-	-	<i>Čajniče</i>
Челинац	-	-	-	-	-	-	20	13	7	-	-	-	<i>Čelinac</i>
Шамац	-	-	-	-	-	-	20	6	14	2	1	1	<i>Šamac</i>
Шековићи	-	-	-	-	-	-	3	1	2	-	-	-	<i>Šekovići</i>
Шипово	-	-	-	-	-	-	7	2	5	1	1	-	<i>Šipovo</i>
Брчко Дистрикт	-	-	-	2	-	2	35	11	24	1	-	1	<i>District Brčko</i>
Федерација БиХ	-	-	-	1	-	1	161	89	72	6	2	4	<i>Federation of BiH</i>
Иностранство	2	2	-	1	-	1	191	101	90	27	18	9	<i>Foreign countries</i>

5. МАГИСТРИ НАУКА, МАСТЕРИ, СПЕЦИЈАЛИСТИ И ДОКТОРИ НАУКА
MASTERS OF SCIENCE, MASTERS, SPECIALISTS AND DOCTORS OF SCIENCE

5.1. МАГИСТРИ НАУКА, МАСТЕРИ, СПЕЦИЈАЛИСТИ И ДОКТОРИ НАУКА, 2013–2017. ГОДИНА
MASTERS OF SCIENCE, MASTERS, SPECIALISTS AND DOCTORS OF SCIENCE, 2013–2017

	Магистри наука, мастер и специјалисти <i>Masters of science and specialists</i>			Доктори наука <i>Doctors of science</i>		
	свега <i>all</i>	мушки <i>male</i>	женски <i>female</i>	свега <i>all</i>	мушки <i>male</i>	женски <i>female</i>
2013	329	180	149	60	37	23
2014	545	259	286	69	39	30
2015	547	257	290	52	37	15
2016	593	275	318	47	20	27
2017	534	252	282	54	37	17

5.2. МАГИСТРИ НАУКА, МАСТЕРИ И СПЕЦИЈАЛИСТИ ПРЕМА ПОЛУ И СТАРОСТИ, 2017.
MASTERS OF SCIENCE, MASTERS AND SPECIALISTS BY SEX AND AGE, 2017

Старост	Свега <i>All</i>	Мушки <i>Male</i>	Женски <i>Female</i>	Age
УКУПНО	534	252	282	TOTAL
мање од 25	14	9	5	<i>under than 25</i>
25–29	183	64	119	25–29
30–34	128	63	65	30–34
35–39	99	49	50	35–39
40–44	66	37	29	40–44
45–49	21	16	5	45–49
50–54	14	7	7	50–54
55–59	8	6	2	55–59
60–64	1	1	-	60–64
65 и више	-	-	-	65 and more

5.3. ДОКТОРИ НАУКА ПРЕМА ПОЛУ И СТАРОСТИ, 2017.
DOCTORS OF SCIENCE BY SEX AND AGE, 2017

Старост	Свега <i>All</i>	Мушки <i>Male</i>	Женски <i>Female</i>	Age
УКУПНО	54	37	17	TOTAL
мање од 30	-	-	-	<i>under than 30</i>
30–34	7	6	1	30–34
35–39	15	7	8	35–39
40–44	5	4	1	40–44
45–49	12	8	4	45–49
50–54	3	2	1	50–54
55–59	8	6	2	55–59
60–64	3	3	-	60–64
65 и више	1	1	-	65 and over

5.4. МАГИСТРИ НАУКА, МАСТЕРИ, СПЕЦИЈАЛИСТИ И ДОКТОРИ НАУКА ПРЕМА ПОЛУ И НАУЧНОЈ ОБЛАСТИ, 2017.
 MASTERS OF SCIENCE, MASTERS, SPECIALISTS AND DOCTORS OF SCIENCE BY SEX AND FIELD OF STUDY, 2017

Научна област	Магистри наука, мастери и специјалисти <i>Masters of science, masters and specialists</i>			Доктори наука <i>Doctors of science</i>			Field of study
	свега <i>all</i>	мушки <i>male</i>	женски <i>female</i>	свега <i>all</i>	мушки <i>male</i>	женски <i>female</i>	
УКУПНО	534	252	282	54	37	17	TOTAL
Природне науке, математика и статистика	15	6	9	4	2	2	Natural Science, Mathematics and Statistics
Инжењерство, производња и грађевинарство	32	17	15	6	3	3	Engineering, Manufacturing and Technology
Информационе и комуникационе технологије	17	14	3	4	3	1	IT Technology
Здравље и социјална заштита	118	48	70	1	1	-	Health and Social Welfare
Пољопривреда, шумарство, рибарство и ветеринарство	20	10	10	2	2	-	Agriculture, Forestry, Fishing and Veterinary Sciences
Друштвене науке, новинарство и информисање	100	45	55	14	10	4	Social Sciences, Journalism and Information
Пословање, администрација и право	80	48	32	16	13	3	Business, Administration and Law
Образовање	51	14	37	-	-	-	Education
Хуманистичке науке и умјетност	100	49	51	7	3	4	Humanities and Arts
Услуге	1	1	-	-	-	-	Services


 Графикон 10. Магистри наука, мастери, специјалисти и доктори наука према научним областима, 2017.
 Graph 10. Masters of science, masters, specialists and doctors of science by field of study, 2017

5.5. МАГИСТРИ НАУКА, МАСТЕРИ, СПЕЦИЈАЛИСТИ И ДОКТОРИ НАУКА ПРЕМА ПОЛУ И УНИВЕРЗИТЕТИМА, 2017.
MASTERS OF SCIENCE, MASTERS, SPECIALISTS AND DOCTORS OF SCIENCE BY SEX AND UNIVERSITY, 2017

	Маистри наука <i>Masters of science</i>			Мастери <i>Masters</i>			Специјалисти <i>Specialists</i>			Доктори <i>Doctors of science</i>			
	свега <i>all</i>	мушки <i>male</i>	женски <i>female</i>	свега <i>all</i>	мушки <i>male</i>	женски <i>female</i>	свега <i>all</i>	мушки <i>male</i>	женски <i>female</i>	свега <i>all</i>	мушки <i>male</i>	женски <i>female</i>	
УКУПНО	42	22	20	383	182	201	109	48	61	54	37	17	TOTAL
УНИВЕРЗИТЕТИ/UNIVERSITIES													
УНИВЕРЗИТЕТИ	42	22	20	383	182	201	109	48	61	54	37	17	UNIVERSITIES
Факултети	42	22	20	363	172	191	109	48	61	54	37	17	Faculties
Академије	-	-	-	20	10	10	-	-	-	-	-	-	Academies
УНИВЕРЗИТЕТ БАЊА ЛУКА/UNIVERSITY OF BANJA LUKA													
УКУПНО	22	10	12	71	27	44	109	48	61	21	13	8	TOTAL
Факултети	22	10	12	71	27	44	109	48	61	21	13	8	Faculties
Академије	-	-	-	-	-	-	-	-	-	-	-	-	Academies
УНИВЕРЗИТЕТ ИСТОЧНО САРАЈЕВО/UNIVERSITY OF ISTOČNO SARAJEVO													
УКУПНО	18	11	7	171	68	103	-	-	-	8	5	3	TOTAL
Факултети	15	8	7	138	46	92	-	-	-	6	3	3	Faculties
Теолошки факултети	3	3	-	13	12	1	-	-	-	2	2	-	Theological faculties
Академије	-	-	-	20	10	10	-	-	-	-	-	-	Academies
СЛОБОМИР П УНИВЕРЗИТЕТ/SLOBOMIR P UNIVERSITY													
УКУПНО	1	1	-	34	19	15	-	-	-	1	1	-	TOTAL
Факултети	1	1	-	34	19	15	-	-	-	1	1	-	Faculties
Академије	-	-	-	-	-	-	-	-	-	-	-	-	Academies
УНИВЕРЗИТЕТ СИНЕРГИЈА/UNIVERSITY SINERGIJA													
УКУПНО	-	-	-	14	8	6	-	-	-	-	-	-	TOTAL
Факултети	-	-	-	14	8	6	-	-	-	-	-	-	Faculties
Академије	-	-	-	-	-	-	-	-	-	-	-	-	Academies
ПАНЕВРОПСКИ УНИВЕРЗИТЕТ АПЕИРОН/PAN-EUROPEAN UNIVERSITY APEIRON													
УКУПНО	-	-	-	12	8	4	-	-	-	14	11	3	TOTAL
Факултети	-	-	-	12	8	4	-	-	-	14	11	3	Faculties
Академије	-	-	-	-	-	-	-	-	-	-	-	-	Academies
НЕЗАВИСНИ УНИВЕРЗИТЕТ БАЊАЛУКА/INDEPENDENT UNIVERSITY OF BANJA LUKA													
УКУПНО	-	-	-	17	11	6	-	-	-	1	1	-	TOTAL
Факултети	-	-	-	17	11	6	-	-	-	1	1	-	Faculties
Академије	-	-	-	-	-	-	-	-	-	-	-	-	Academies
УНИВЕРЗИТЕТ ЗА ПОСЛОВНИ ИНЖЕЊЕРИНГ И МЕНАџМЕНТ/ UNIVERSITY OF BUSINESS ENGINEERING AND MANAGEMENT													
УКУПНО	-	-	-	24	17	7	-	-	-	-	-	-	TOTAL
Факултети	-	-	-	24	17	7	-	-	-	-	-	-	Faculties
Академије	-	-	-	-	-	-	-	-	-	-	-	-	Academies
УНИВЕРЗИТЕТ ЗА ПОСЛОВНЕ СТУДИЈЕ/UNIVERSITY OF BUSINESS STUDIES													
УКУПНО	1	-	1	40	23	17	-	-	-	9	6	3	TOTAL
Факултети	1	-	1	40	23	17	-	-	-	-	-	-	Faculties
Академије	-	-	-	-	-	-	-	-	-	-	-	-	Academies

5.6. МАГИСТРИ НАУКА, МАСТЕРИ И СПЕЦИЈАЛИСТИ ПРЕМА НАЧИНУ ИЗДРЖАВАЊА И НАЧИНУ ФИНАНСИРАЊА, 2017.
 MASTERS OF SCIENCE, MASTERS AND SPECIALISTS BY MEANS OF SUBSISTENCE AND METHOD OF FINANCING, 2017

Начин издржавања	Начин финансирања Method of financing				Means of subsistence
	свега all	самофинансирање self-financing	суфинансирање co-financing	финансирање из јавног буџета financing from public budgets	
УКУПНО	534	420	75	39	TOTAL
Примате плату	395	322	48	25	Receiving a salary
Издржавају вас родитељи	102	73	20	9	Provided by parents
Примате стипендију	8	2	2	4	Receiving a scholarship
Кредит	3	3	-	-	Loan
Други начин	26	20	5	1	Other method

 5.7. МАГИСТРИ НАУКА, МАСТЕРИ И СПЕЦИЈАЛИСТИ ПРЕМА СТАНОВАЊУ И НАЧИНУ ИЗДРЖАВАЊА, 2017.
 MASTERS OF SCIENCE, MASTERS AND SPECIALISTS BY HOUSING AND MEANS OF SUBSISTENCE, 2017

Начин становања	Начин издржавања Means of subsistence						Housing
	свега all	примате плату receiving a salary	издржавају вас родитељи provided by parents	примате стипендију receiving a scholarship	кредит loan	други начин other method	
УКУПНО	534	395	102	8	3	26	TOTAL
У властитом домаћинству	319	303	2	-	1	13	In one's own household
Код родитеља	170	72	87	2	1	8	With parents
Као подстанар	32	19	10	-	1	2	As a tenant
У студентском дому	6	-	2	4	-	-	In student doms
На другом мјесту	7	1	1	2	-	3	Other place

 5.8. ДОКТОРИ НАУКА ПРЕМА НАЧИНУ ИЗДРЖАВАЊА И НАЧИНУ ФИНАНСИРАЊА, 2017.
 DOCTORS OF SCIENCE BY MEANS OF SUBSISTENCE AND METHOD OF FINANCING, 2017

Начин издржавања	Начин финансирања Method of financing				Means of subsistence
	свега all	самофинансирање self-financing	суфинансирање co-financing	финансирање из јавног буџета financing from public budgets	
УКУПНО	54	48	4	2	TOTAL
Примате плату	52	47	4	1	Receiving a salary
Издржавају вас родитељи	1	-	-	1	Provided by parents
Други начин	1	1	-	-	Other method

 5.9. ДОКТОРИ НАУКА ПРЕМА СТАНОВАЊУ И НАЧИНУ ИЗДРЖАВАЊА, 2017.
 DOCTORS OF SCIENCE BY HOUSING AND MEANS OF SUBSISTENCE, 2017

Начин становања	Начин издржавања Means of subsistence				Housing
	свега all	примате плату receiving a salary	издржавају вас родитељи provided by parents	други начин other method	
УКУПНО	54	52	1	1	TOTAL
У властитом домаћинству	46	46	-	-	In one's own household
Код родитеља	6	5	1	-	With parents
На другом мјесту	2	1	-	1	Other place

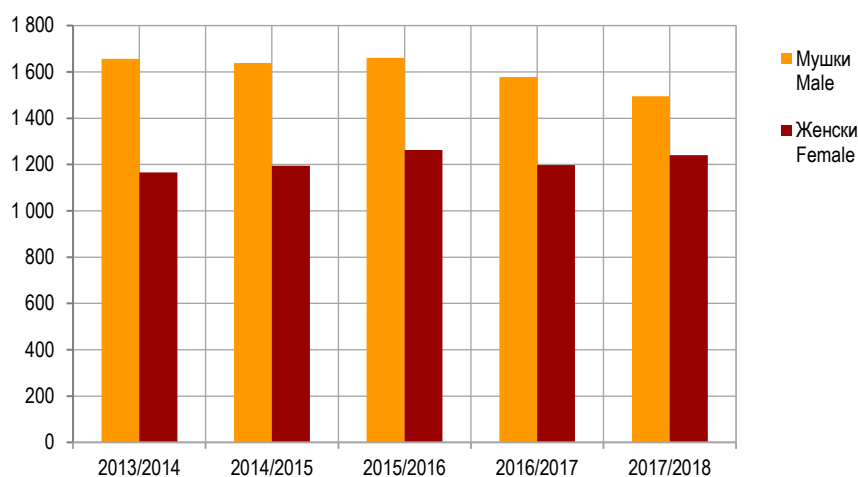
5.10. МАГИСТРИ НАУКА, МАСТЕРИ, СПЕЦИЈАЛИСТИ И ДОКТОРИ НАУКА ПРЕМА ПОЛУ И ОПШТИНИ ПРЕБИВАЛИШТА, 2017.
MASTERS OF SCIENCE, MASTERS, SPECIALISTS AND DOCTORS OF SCIENCE BY MUNICIPALITY OF RESIDENCE, 2017

	Магистри наука <i>Masters of science</i>			Мастери <i>Masters</i>			Специјалисти <i>Specialists</i>			Доктори <i>Doctors of science</i>			
	свега <i>all</i>	мушки <i>male</i>	женски <i>female</i>	свега <i>all</i>	мушки <i>male</i>	женски <i>female</i>	свега <i>all</i>	мушки <i>male</i>	женски <i>female</i>	свега <i>all</i>	мушки <i>male</i>	женски <i>female</i>	
УКУПНО	42	22	20	383	182	201	109	48	61	54	17	37	TOTAL
Град Бања Лука	20	8	12	62	30	32	64	23	41	26	9	17	City of Banja Luka
Град Бијељина	2	1	1	38	17	21	2	2	-	1	-	1	City of Bijeljina
Билећа	-	-	-	2	-	2	-	-	-	-	-	-	Bileća
Брод	-	-	-	2	1	1	-	-	-	-	-	-	Bratunac
Вишеград	-	-	-	2	1	1	-	-	-	-	-	-	Višegrad
Власеница	-	-	-	6	3	3	-	-	-	-	-	-	Vlasenica
Гацко	-	-	-	1	-	1	-	-	-	-	-	-	Gacko
Градишка	-	-	-	6	5	1	4	1	3	1	-	1	Gradiška
Дервента	-	-	-	4	1	3	3	2	1	-	-	-	Derventa
Доњи Жабар	-	-	-	1	-	1	-	-	-	-	-	-	Donji Žabar
Град Добој	3	2	1	15	11	4	7	3	4	1	-	1	City of Doboj
Град Зворник	-	-	-	12	5	7	1	-	1	1	-	1	City of Zvornik
Град Источно Сарајево	6	6	-	22	5	17	-	-	-	2	1	1	City of Istočno Sarajevo
Источно Ново Сарајево	-	-	-	3	1	2	-	-	-	2	1	1	Istočno Novo Sarajevo
Источна Илиџа	3	3	-	2	1	1	-	-	-	-	-	-	Istočna ilidža
Пале	2	2	-	15	3	12	-	-	-	-	-	-	Pale
Соколац	1	1	-	2	-	2	-	-	-	-	-	-	Sokolac
Кнежево	-	-	-	1	-	1	1	-	1	-	-	-	Kneževo
Козарска Дубица	1	-	1	3	2	1	-	-	-	-	-	-	Kozarska Dubica
Котор Варош	-	-	-	1	1	-	-	-	-	-	-	-	Kotor Varoš
Лакташи	1	-	1	7	3	4	1	-	1	-	-	-	Laktaši
Љубиње	-	-	-	1	-	1	-	-	-	-	-	-	Ljubinje
Милићи	1	1	-	-	-	-	-	-	-	1	1	-	Milići
Модрича	-	-	-	2	2	-	-	-	-	-	-	-	Modriča
Мркоњић Град	-	-	-	3	-	3	-	-	-	-	-	-	Mrkonjić Grad
Невесиње	-	-	-	2	2	-	-	-	-	-	-	-	Nevesinje
Нови Град	-	-	-	3	1	2	-	-	-	-	-	-	Novi Grad
Петрово	-	-	-	2	-	2	-	-	-	-	-	-	Petrovo
Град Приједор	-	-	-	8	4	4	12	9	3	1	-	1	City of Prijedor
Прњавор	1	-	1	7	3	4	-	-	-	-	-	-	Prijedor
Рибник	-	-	-	1	-	1	-	-	-	-	-	-	Ribnik
Рогатица	-	-	-	2	-	2	-	-	-	-	-	-	Rogatica
Рудо	-	-	-	1	-	1	-	-	-	-	-	-	Rudo
Србац	-	-	-	1	1	-	1	-	1	-	-	-	Srbac
Теслић	-	-	-	4	3	1	4	3	1	-	-	-	Teslić
Град Требиње	-	-	-	7	2	5	-	-	-	-	-	-	City of Trebinje
Угљевик	1	-	1	3	-	3	1	1	-	-	-	-	Ugljevik
Фоча	1	-	1	8	-	8	1	-	1	-	-	-	Foča
Хан Пијесак	-	-	-	1	1	-	-	-	-	-	-	-	Han Pijesak
Чајниче	-	-	-	1	1	-	-	-	-	-	-	-	Čajniče
Челинац	-	-	-	2	1	1	1	-	1	-	-	-	Čelinac
Шамац	1	1	-	1	1	-	-	-	-	-	-	-	Šamac
Шипово	1	1	-	-	-	-	-	-	-	-	-	-	Šipovo
Брчко Дистрикт	-	-	-	8	5	3	1	1	-	-	-	-	Brčko District
Федерација БиХ	-	-	-	52	22	30	2	1	1	7	2	5	Federation of BiH
Иностранство	3	2	1	78	48	30	3	2	1	13	4	9	Foreign countries

6. НАСТАВНИЦИ И САРАДНИЦИ НА ВИСОКОШКОЛСКИМ УСТАНОВАМА
 TEACHERS AND ASSISTANTS IN HIGHER EDUCATION INSTITUTIONS

 6.1. НАСТАВНИЦИ И САРАДНИЦИ ПО ПОЛУ
 TEACHERS AND ASSISTANTS BY SEX

	УКУПНО ⁶⁾ TOTAL ⁶⁾	Мушки Male	Женски Female
2013/2014	2 821	1 656	1 165
2014/2015	2 833	1 638	1 195
2015/2016	2 924	1 661	1 263
2016/2017	2 775	1 578	1 197
2017/2018	2 736	1 495	1 241


 Графикон 11. Наставници и сарадници по полу
 Graph 11. Teachers and assistants by sex

 6.2. НАСТАВНИЦИ И САРАДНИЦИ ПО ПОЛУ И ВРСТИ РАДНОГ ВРЕМЕНА, ШКОЛСКЕ 2013/2014 – 2017/2018. ГОДИНЕ
 TEACHERS AND ASSISTANTS BY SEX AND MODE OF EMPLOYMENT, ACADEMIC YEARS 2013/2014 – 2017/2018

	УКУПНО TOTAL				Са пуним радним временом Working full-time		Са непуним радним временом Working part-time			
	укупно total		у еквиваленту пуне запослености ⁷⁾ in full-time equivalent ⁷⁾				укупно total		у еквиваленту пуне запослености ⁷⁾ in full-time equivalent ⁷⁾	
	свега all	женски female	свега all	женски female	свега all	женски female	свега all	женски female	свега all	женски female
2013/2014	2 821	1 165	2 139,1	906,4	1 846	796	975	369	293,1	110,4
2014/2015	2 833	1 195	2 066,4	895,0	1 771	779	1 062	416	295,4	116,0
2015/2016	2 924	1 263	2 145,8	948,2	1 780	800	1 144	463	365,8	148,2
2016/2017	2 775	1 197	2 147,5	967,5	1 786	836	989	361	361,5	131,5
2017/2018	2 736	1 241	2 144,5	989,9	1 768	826	968	415	376,5	163,9

⁶⁾ Будући да наставници и сарадници могу да предају на двије или више високошколских установа, укупан број приказаних наставника и сарадника не одговара стварном броју физичких лица.
 Considering that teachers and assistants may teach at two or more higher education institutions, total number of teaching staff does not correspond to the actual number of natural persons.

⁷⁾ Будући да наставници и сарадници могу да предају на двије или више високошколских установа, број приказан еквивалентом пуне запослености само приближно одговара стварном броју физичких лица. Еквивалент пуне запослености израчунава се само за наставнике и сараднике који раде са непуним радним временом, тако што се остварени сати подијеле са сатима пуног радног времена, те помноже са бројем лица и удјелом у школској години.
 Since members of academic staff may teach at two and more higher education institutions, the number presented in full-time equivalent only approximately corresponds to the actual number of natural persons. Full-time equivalent is calculated only for teachers and assistants who work part-time, by dividing the realised hours by the hours of full-time work and multiplying thus obtained number by the number of persons and share in the school year.

6.3. НАСТАВНИЦИ И САРАДНИЦИ НА ВИСОКОШКОЛСКИМ УСТАНОВАМА ПРЕМА ПОЛУ И ЗВАЊУ, ШКОЛСКЕ 2013/2014– 2017/2018. ГОДИНЕ
TEACHERS AND ASSISTANTS IN HIGHER EDUCATION INSTITUTIONS BY SEX AND TITLE, ACADEMIC YEARS 2013/2014 – 2017/2018

Звање ⁸⁾	УКУПНО TOTAL				Са пуним радним временом Working full-time		Са непуним радним временом Working part-time				Title ⁸⁾
	укупно total		у еквиваленту пуне запослености in full-time equivalent				укупно total		у еквиваленту пуне запослености in full-time equivalent		
	свега all	женски female	свега all	женски female	свега all	женски female	свега all	женски female	свега all	женски female	
2013/2014	2 821	1 165	2 139,1	906,4	1 846	796	975	369	293,1	110,4	2012/2013
Доктори	1 540	458	1 127,5	348,1	934	293	606	165	193,5	55,1	Doctors
Магистри	769	405	646,1	341,4	596	316	173	89	50,1	25,4	Masters
Специјалисти	141	86	47,4	27,9	13	6	128	80	34,4	21,9	Specialists
Остали	371	216	318,1	189,-	303	181	68	35	15,1	8,0	Others
2014/2015	2 833	1 195	2 066,4	895,0	1 771	779	1 062	416	295,4	116,0	2013/2014
Доктори	1 557	488	1 086,7	353,2	893	294	664	194	193,7	59,2	Doctors
Магистри	791	419	657,8	351,5	606	325	185	94	51,8	26,5	Masters
Специјалисти	141	76	44,3	21,3	12	3	129	73	32,3	18,3	Specialists
Остали	344	212	277,6	169,0	260	157	84	55	17,6	12,0	Others
2015/2016	2 924	1 263	2 145,8	948,2	1 780	800	1 144	463	365,8	148,2	2014/2015
Доктори	1 614	542	1 143,9	391,8	899	307	715	235	244,9	84,8	Doctors
Магистри	828	438	698,2	374,8	633	343	195	95	65,2	31,8	Masters
Специјалисти	147	79	46,3	22,7	13	4	134	75	33,3	18,7	Specialists
Остали	335	204	257,4	158,9	235	146	100	58	22,4	12,9	Others
2016/2017	2 775	1 197	2 147,5	967,5	1 786	836	989	361	361,5	131,5	2016/2017
Доктори	1 648	597	1 208,1	449,6	945	358	703	239	263,1	91,6	Doctors
Магистри	716	383	637,3	346,5	609	334	107	49	28,3	12,5	Masters
Специјалисти	126	45	67,0	23,4	11	3	115	42	56,0	20,4	Specialists
Остали	285	172	235,1	148,0	221	141	64	31	14,1	7,0	Others
2017/2018	2 736	1 241	2 144,5	989,9	1 768	826	968	415	376,5	163,9	2017/2018
Доктори	1 654	621	1 252,2	478,5	998	388	656	233	254,2	90,5	Doctors
Магистри	690	393	614,5	350,1	573	327	117	66	41,5	23,1	Masters
Специјалисти	139	84	75,0	44,0	11	4	128	80	64,0	40,0	Specialists
Остали	253	143	202,8	117,3	186	107	67	36	16,8	10,3	Others

6.4. НАСТАВНИЦИ ВИСОКОШКОЛСКИХ УСТАНОВА ПРЕМА ПОЛУ И НАУЧНО-НАСТАВНОМ, УМЈЕТНИЧКО-НАСТАВНОМ И НАСТАВНОМ ЗВАЊУ У ШКОЛСКОЈ
2017/2018. ГОДИНИ⁹⁾
TEACHERS IN HIGHER EDUCATION INSTITUTIONS BY SEX AND ACADEMIC TITLE IN THE ACADEMIC YEAR 2017/2018⁹⁾

	УКУПНО TOTAL				Са пуним радним временом Working full-time		Са непуним радним временом Working part-time				TOTAL
	укупно total		у еквиваленту пуне запослености in full-time equivalent				укупно total		у еквиваленту пуне запослености in full-time equivalent		
	свега all	жене female	свега all	жене female	свега all	жене female	свега all	жене female	свега all	жене female	
УКУПНО	1 839	722	1 401,4	559,7	1 132	459	707	263	269,4	100,7	TOTAL
Редовни професор	498	137	362,3	96,3	263	67	235	70	99,3	29,3	Full-time professor
Ванредни професор	525	198	423,1	161,6	355	138	170	60	68,1	23,6	Associate professor
Доцент	622	296	488,2	240,4	411	206	211	90	77,2	34,4	Docent professor
Професор високе школе	114	32	67,4	17,0	52	11	62	21	15,4	6,0	Professor at higher education school
Предавач високе школе	38	23	29,0	16,8	25	14	13	9	4,0	2,8	Lecturer at higher education school
Наставници страних језика/ вјештина	42	36	31,4	27,6	26	23	16	13	5,4	4,6	Foreign language teacher

6.5. САРАДНИЦИ ВИСОКОШКОЛСКИХ УСТАНОВА ПРЕМА ПОЛУ И САРАДНИЧКОМ ЗВАЊУ У ШКОЛСКОЈ 2017/2018. ГОДИНИ⁹⁾
 ASSISTANTS IN HIGHER EDUCATION INSTITUTIONS BY SEX AND ACADEMIC TITLE IN THE ACADEMIC YEAR 2017/2018⁹⁾

	Укупно Total				Са пуним радним временом Working full-time		Са непуним радним временом Working part-time				
	укупно total		у еквиваленту пуне запослености in full-time equivalent				укупно total		у еквиваленту пуне запослености in full-time equivalent		
	свега all	жене female	свега all	жене female	свега all	жене female	свега all	жене female	свега all	жене female	
УКУПНО	897	519	743,1	430,2	636	367	261	152	107,1	63,2	TOTAL
Лектор	13	10	12,5	9,5	12	9	1	1	0,5	0,5	Lector
Виши асистент	474	279	436,8	255,9	411	240	63	39	25,8	15,9	Senior assistant
Асистент	208	116	184,1	102,3	171	96	37	20	13,1	6,3	Assistant
Виши умјетнички сарадник	15	10	15,0	10,0	15	10	-	-	-	-	Senior art associate
Умјетнички сарадник	10	8	2,1	1,8	1	1	9	7	1,1	0,8	Art associate
Научни и стручни сарадници	177	96	92,6	50,7	26	11	151	85	66,6	39,7	Scientific and professional associates

 6.6. НАСТАВНИЦИ И САРАДНИЦИ ВИСОКОШКОЛСКИХ УСТАНОВА ПРЕМА ПОЛУ И СТАРОСТИ У ШКОЛСКОЈ 2017/2018. ГОДИНИ
 TEACHERS AND ASSISTANTS IN HIGHER EDUCATION INSTITUTIONS BY SEX AND AGE IN THE ACADEMIC YEAR 2017/2018

Старост	Укупно Total	Мушки Male	Женски Female	Age
УКУПНО	2 736	1 495	1 241	TOTAL
мање од 25	19	7	12	under 25
25–29	213	80	133	25–29
30–34	368	177	191	30–34
35–39	395	193	202	35–39
40–44	385	181	204	40–44
45–49	322	172	150	45–49
50–54	319	178	141	50–54
55–59	296	193	103	55–59
60–64	273	194	79	60–64
65 и више	146	120	26	65 and over

⁸⁾ У категорију „остали“ разврстано је наставно особље са универзитетским образовањем.
 The category "others" covers teaching staff with a university degree.

⁹⁾ Према Закону о високом образовању („Службени гласник Републике Српске“, бр. 73/10, 104/11, 84/12, 108/13, 44/15 и 90/16) академска звања на високошколским установама су: научно-наставна, умјетничко-наставна, наставна и сарадничка. Научно-наставна и умјетничко-наставна звања на универзитету су: редовни професор, ванредни професор и доцент. Наставна звања на високој школи су професор високе школе и предавач високе школе. Сарадничка звања на универзитету су лектор, виши асистент, виши умјетнички сарадник, асистент и умјетнички сарадник. Сарадничка звања на високој школи су асистент и умјетнички сарадник.
 According to the Law on Higher Education ("Official Gazette of Republika Srpska", No. 73/10, 104/11, 84/12, 108/13, 44/15 and 90/16), academic titles at higher education institutions are scientific-teaching, artistic-teaching, teaching, and associate title. Scientific-teaching and artistic-teaching titles at university are full-time professor, associate professor and docent professor. Teaching titles at higher education school are professor at higher education school and lecturer at higher education school. Associate titles at university are lector, senior assistant, senior art associate, assistant and art associate. Associate titles at higher education school are assistant and art associate.