

ВИСОКО ОБРАЗОВАЊЕ

HIGHER EDUCATION

Друго, измијењено издање
Second, corrected release

Број: **14**
No:

СТАТИСТИЧКИ БИЛТЕН
STATISTICAL BULLETIN

Бања Лука
Banja Luka

2017.

НАЧЕЛНИК ОДЈЕЉЕЊА ЗА ПУБЛИКАЦИЈЕ, ОДНОСЕ СА ЈАВНОШЋУ И ПОВЈЕРЉИВОСТ СТАТИСТИЧКИХ ПОДАТАКА: Владан Сибиновић
HEAD OF DIVISION FOR PUBLICATIONS, PUBLIC RELATIONS AND STATISTICAL DATA CONFIDENTIALITY: Vladan Sibinović

ОДГОВАРА: Др Радмила Чичковић, директор
PERSON RESPONSIBLE: Radmila Čičković, PhD, Director General

ГЛАВНИ УРЕДНИК: Владан Сибиновић
EDITOR IN CHIEF: Vladan Sibinović

УРЕДНИК ИЗДАЊА: Богдана Радић
RELEASE EDITOR: Bogdana Radić

РУКОПИС ПРИПРЕМИЛИ: Долорес Пеулић, Деан Арежина, Игор Радан, Дејана Милаковић
PREPARED BY: Dolores Peulić, Dean Arežina, Igor Radan, Dejana Milaković

НАСЛОВНА СТРАНА: Владан Сибиновић
FRONT PAGE: Vladan Sibinović

ПРЕВОД: Јелена Кандић
TRANSLATION: Jelena Kandić

ДИЗАЈН: Александра Зеџ
DESIGN: Aleksandra Zeć

ПРЕДГОВОР

У овом Билтену Републички завод за статистику објављује податке о уписаним студентима у зимски семестар школске 2016/2017. године, дипломираним студентима у 2016. години, уписаним на магистарске, специјалистичке и докторске студије у школској 2016/2017. години, магистрима, специјалистима и докторима наука у 2016. години, те наставном особљу на високошколским установама у школској 2016/2017. години.

Подаци о уписаним студентима приказани су по полу, старости, начину студирања, начину финансирања, години студија, пребивалишту и држављанству. Подаци су посебно приказани за студенте који студирају по старом програму и за оне који студирају у складу са Болоњским програмом.

У првом дијелу Билтена представљени су подаци о уписаним студентима који се односе на серију од пет година, док се у другом дијелу Билтена дају детаљни подаци о уписаним студентима у школској 2016/2017. години.

У трећем дијелу Билтена представљени су подаци о дипломираним студентима који се односе на серију од пет година, као и подаци за 2016. годину.

Четврти дио Билтена садржи податке о уписанима на магистарске, мастер, специјалистичке и докторске студије који се односе на серију од пет година, као и податке о уписаним у школској 2016/2017. години.

Пети дио Билтена садржи серију података од пет година о магистрима, мастерима, специјалистима и докторима наука по полу, као и податке за 2016. годину.

Шести дио Билтена садржи серију података од пет година о наставницима и сарадницима на високошколским установама по полу, врсти радног времена и научним степенима, изражене бројем физичких лица и еквивалентом пуне запослености.

Изражавамо захвалност свим сарадницима који су учествовали у прикупљању, контроли, обради, припреми статистичких података и методолошких објашњења, те у уређивању, превођењу и штампању овог Билтена.

Републички завод за статистику ће бити захваљан на свим примједбама и сугестијама које би могле да допринесу побољшању Билтена.

FOREWORD

In this Bulletin, the Republika Srpska Institute of Statistics publishes data on student enrollment in the winter semester of the academic year 2016/2017, graduates in 2016, enrolled on master, specialist and doctoral studies in the academic year 2016/2017, masters, specialists and doctors of science in 2016, as well as teachers and assistants in higher education institutions in the academic year 2016/2017.

Data on enrolled students are presented by sex, age, mode of studying, mode of financing, year of study, residence and citizenship. Data are presented, also, for enrolled students who are studying according to the old programme and for those who are studying according to the Bologna-compliant programme.

The first section of the Bulletin presents five-year series of data on enrolled students, while the second section of the Bulletin provides detailed data on student enrollment in the academic year 2016/2017.

The third section of the Bulletin presents five - year series of data on graduates, as well as data for 2016.

The fourth section of the Bulletin contains five-year series of data on those enrolled on master of science, master, specialist and doctoral studies, as well as data on those enrolled in the academic year 2016/2017.

The fifth section of the Bulletin contains five -year series of data on masters of science, masters, specialists and doctors of science by sex, as well as data for 2016.

The sixth section of the Bulletin contains five - year series of data on teachers and assistants in higher education institutions, by sex, mode of employment and scientific degree, presented in number of natural persons and in full-time equivalent.

We would like to thank all our collaborators who participated in collecting, controlling, processing and preparing of statistical data and methodologies, as well as in editing, translating and printing of this Bulletin.

The Republika Srpska Institute of Statistics will highly appreciate any remarks and suggestions that could improve our next Bulletin.

Др Радмила Чичковић
Директор
Републичког завода за статистику

*Radmila Čičković, PhD
Director General
Republika Srpska Institute of Statistics*

САДРЖАЈ
CONTENTS

Страна
Page

Предговор Foreword	3
Методолошка објашњења Methodological explanations	6
1. УПИСАНИ СТУДЕНТИ ENROLLED STUDENTS	8
1.1. Број установа високог образовања у школској 2012/2013. години Number of higher education institutions in the academic year 2012/2013	8
1.2. Број установа високог образовања, школске 2013/2014 – 2016/2017. године Number of higher education institutions, academic years 2013/2014 – 2016/2017	8
1.3. Уписани студенти по полу и начину студирања, школске 2012/2013-2016/2017. године Enrolled students by sex and mode of studying, academic years 2012/2013 – 2016/2017	8
1.4. Уписани студенти по полу, начину студирања и врсти установе у школској 2012/2013. години Enrolled students by sex, mode of studying and type of institution in the academic year 2012/2013	8
1.5. Уписани студенти по полу, начину студирања и врсти установе, школске 2013/2014 – 2016/2017. године Enrolled students by sex, mode of studying and type of institution, the academic years 2013/2014 – 2016/2017	9
1.6. Уписани студенти по полу, установама и начину студирања, школске 2012/2013 - 2016/2017. године Enrolled students by sex, institution and mode of studying, academic years 2012/2013 - 2016/2017	10
1.7. Уписани студенти по полу и областима образовања, школске 2012/2013 – 2016/2017. године Enrolled students by sex and field of study, academic years 2012/2013 – 2016/2017	13
1.8. Студенти који се уписују први пут на прву годину студија према претходно завршеној средњој школи, школске 2012/2013 – 2016/2017. године First-time first-year students by previously completed secondary school, in the academic years 2012/2013 – 2016/2017	14
2. УПИСАНИ СТУДЕНТИ У ШКОЛСКОЈ 2016/2017. ГОДИНИ STUDENTS ENROLLED IN THE ACADEMIC YEAR 2016/2017	15
2.1. Уписани студенти по полу и начину финансирања у школској 2016/2017. години Enrolled students by sex and mode of financing in the academic year 2016/2017	15
2.2. Уписани студенти и апсолвенти по полу, години студија и начину студирања у школској 2016/2017. години Enrolled students and candidates for graduation by sex, year of study and mode of studying in the academic year 2016/2017	18
2.3. Уписани студенти по старости и години студија, који студирају по старом програму у школској 2016/2017. години Enrolled students by age and year of study, studying according to the old programme in the academic year 2016/2017	26
2.4. Уписани студенти по старости и години студија, који студирају по Болоњском програму у школској 2016/2017. години Enrolled students by age and year of study, studying according to the Bologna-compliant programme in the academic year 2016/2017	27
2.5. Уписани студенти по општини пребивалишта у школској 2016/2017. години Enrolled students by municipality of residence in the academic year 2016/2017	28
2.6. Уписани студенти према начину студирања и држављанству у школској 2016/2017. години Enrolled students by mode of studying and citizenship in the academic year 2016/2017	32
2.7. Уписани студенти према сједишту високошколске установе – организационе јединице у школској 2016/2017. години Enrolled students by location of the higher education institution – organisational unit in the academic year 2016/2017	36
3. ДИПЛОМИРАНИ СТУДЕНТИ GRADUATES	41
3.1. Дипломирани студенти по полу и начину студирања, 2012. Graduates by sex and mode of studying, 2012	41
3.2. Дипломирани студенти по полу и начину студирања, 2013–2016. Graduates by sex and mode of studying, 2013–2016	41
3.3. Дипломирани студенти по полу, начину студирања и врсти установе, 2012. Graduates by sex, mode of studying and type of institution, 2012	41
3.4. Дипломирани студенти по полу, начину студирања и врсти установе, 2013. и 2014. Graduates by sex, mode of studying and type of institution, 2013 and 2014	41
3.5. Дипломирани студенти по полу, начину студирања и врсти установе, 2015. и 2016. Graduates by sex, mode of studying and type of institution, 2015 and 2016	42
3.6. Дипломирани студенти по полу, високошколским установама и начину студирања, 2012. Graduates by sex, higher education institutions and mode of studying, 2012	42
3.7. Дипломирани студенти по полу, високошколским установама и начину студирања, 2013–2016. Graduates by sex, higher education institutions and mode of studying, 2013–2016	43
3.8. Дипломирани студенти према области образовања и полу, 2012–2016. Graduates by field of education and sex in years 2012–2016	45
3.9. Дипломирани студенти према старости и полу, 2012. Graduates by age and sex, 2012	46

3.10. Дипломирани студенти према старости и полу, 2013. <i>Graduates by age and sex, 2013</i>	47
3.11. Дипломирани студенти према старости и полу, 2014. <i>Graduates by age and sex, 2014</i>	48
3.12. Дипломирани студенти према старости и полу, 2015. <i>Graduates by age and sex, 2015</i>	49
3.13. Дипломирани студенти према старости и полу, 2016. <i>Graduates by age and sex, 2016</i>	50
4. УПИСАНИ НА МАГИСТАРСКЕ, МАСТЕР, СПЕЦИЈАЛИСТИЧКЕ И ДОКТОРСКЕ СТУДИЈЕ <i>ENROLLED ON MASTER OF SCIENCE, MASTER, SPECIALIST AND DOCTORAL STUDIES</i>	51
4.1. Уписани на магистарске, мастер и специјалистичке студије и докторанти – особе у поступку стицања звања доктора наука, школске 2016/2017. године <i>Enrolled on master of science, master and specialist studies and doctoral candidates – persons in the process of acquiring doctorate of science, academic year 2016/2017</i>	51
4.2. Уписани на магистарске, мастер и специјалистичке студије и докторанти – особе у поступку стицања звања доктора наука према полу у школској 2016/2017. години <i>Enrolled on master of science, master and specialist studies and doctoral candidates – persons in the process of acquiring doctorate of science by sex in the academic year 2016/2017</i>	51
4.3. Уписани на магистарске, мастер и специјалистичке студије према полу и годинама старости у школској 2016/2017. години <i>Enrolled on master of science, master and specialist studies by sex and age in the academic year 2016/2017</i>	52
4.4. Докторанти према полу и годинама старости, у школској 2016/2017. години <i>Doctoral candidates by sex and age in the academic year 2016/2017</i>	52
4.5. Уписани на магистарске, мастер и специјалистичке студије и докторанти према полу и научним областима у школској 2016/2017. години <i>Enrolled on master of science, master and specialist studies and doctoral candidates by sex and field of study in the academic year 2016/2017</i>	53
4.6. Уписани на магистарске, мастер и специјалистичке студије у школској 2016/2017. години <i>Enrolled on master of science, master and specialist studies in the academic year 2016/2017</i>	54
4.7. Пријављене докторске дисертације и уписани на докторске студије према полу и универзитетима у школској 2016/2017. години <i>Registered doctoral dissertations and enrolled on doctoral studies by sex and university in the academic year 2016/2017</i>	55
4.8. Уписани на магистарске, мастер и специјалистичке студије и докторанти – лица у поступку стицања звања доктора наука према полу и општини пребивалишта, школске 2016/2017. године <i>Enrolled on master of science, master and specialist studies and doctoral candidates - persons in the process of acquiring doctorate of science by municipality of residence in the academic year 2016/2017</i>	56
5. МАГИСТРИ НАУКА, МАСТЕРИ, СПЕЦИЈАЛИСТИ И ДОКТОРИ НАУКА <i>MASTERS OF SCIENCE, MASTERS, SPECIALISTS AND DOCTORS OF SCIENCE</i>	58
5.1. Маистри наука, мастери, специјалисти и доктори наука, 2012–2016. <i>Masters of science, masters, specialists and doctors of science, 2012–2016</i>	56
5.2. Маистри наука мастери и специјалисти према полу и старости, 2016. <i>Masters of science, masters and specialists by sex and age, 2016</i>	58
5.3. Доктори наука према полу и старости, 2016. <i>Doctors of science by sex and age, 2016</i>	58
5.4. Маистри наука, мастери, специјалисти и доктори наука према полу и научним областима, 2016. <i>Masters of science, masters, specialists and doctors of science by sex and field of study, 2016</i>	59
5.5. Маистри наука, мастери, специјалисти и доктори наука према полу и универзитетима, 2016. <i>Masters of science, masters specialists and doctors of science by sex and university, 2016</i>	60
5.6. Маистри наука, мастери и специјалисти према начину издржавања и начину финансирања, 2016. <i>Masters of science, masters and specialists by means of subsistence and method of financing, 2016</i>	61
5.7. Маистри наука, мастери и специјалисти према становању и начину издржавања, 2016. <i>Masters of science, masters and specialists by housing and means of subsistence, 2016</i>	61
5.8. Доктори наука према начину издржавања и начину финансирања, 2016. <i>Doctors of science by means of subsistence and method of financing, 2016</i>	61
5.9. Доктори наука према становању и начину издржавања, 2016. <i>Doctors of science by housing and means of subsistence, 2016</i>	62
5.10. Маистри наука, мастери, специјалисти и доктори наука према полу и општини пребивалишта, 2016. <i>Masters of science, masters, specialists and doctors of science by municipality of residence, 2016</i>	63
6. НАСТАВНИЦИ И САРАДНИЦИ НА ВИСОКОШКОЛСКИМ УСТАНОВАМА <i>TEACHERS AND ASSISTANTS IN HIGHER EDUCATION INSTITUTIONS</i>	64
6.1. Наставници и сарадници по полу <i>Teachers and assistants by sex</i>	64
6.2. Наставници и сарадници по полу и врсти радног времена, школске 2012/2013 – 2016/2017. године <i>Teachers and assistants by sex and mode of employment, academic years 2012/2013 – 2016/2017</i>	64
6.3. Наставници и сарадници на високошколским установама према полу и звању, школске 2012/2013 – 2016/2017. године <i>Teachers and assistants in higher education institutions by sex and title, academic years 2012/2013 - 2016/2017</i>	65
6.4. Наставници високошколских установа према полу и научно-наставном, умјетничко-наставном и наставном звању у школској 2016/2017. години <i>Teachers in higher education institutions by sex and academic title, in the academic year 2016/2017</i>	65
6.5. Сарадници високошколских установа према полу и сарадничком звању у школској 2016/2017. години <i>Assistants in higher education institutions by sex and academic title, in the academic year 2016/2017</i>	66
6.6. Наставници и сарадници високошколских установа према полу и старости у школској 2016/2017. години <i>Teachers and assistants in higher education institutions by sex and age, in the academic year 2016/2017</i>	66

МЕТОДОЛОШКА ОБЈАШЊЕЊА

Статистика високог образовања прикупља, обрађује и приказује податке о стању, структури и развоју високошколског образовања. У овом Билтену се објављују подаци о уписаним и дипломираним студентима, магистрима наука, специјалистима и докторима наука, те наставницима и сарадницима на високошколским установама.

Подаци за високо образовање резултат су редовне статистичке активности проведене по завршеном упису у академској 2016/2017. години, односно календарској 2016. години.

Прикупљање података врши се путем обрасца Пријавни лист за упис студената на високошколске установе – упис у зимски семестар (ШВ-20), Статистички лист за дипломиране студенте на високошколским установама (ШВ-50), Пријавни лист за упис на магистарске и специјалистичке студије/студије II циклуса (ШВ-30), Пријавни лист за упис на докторске студије/студије III циклуса (ШВ-40), Статистички лист за магистре наука и специјалисте (ШВ-80), Статистички лист за докторе наука (ШВ-70), те Извјештаја о наставном особљу на високошколским установама у школској 2015/2016. години (ШВ-60).

Пријавни лист и Статистички лист за дипломиране студенте, те магистре наука, специјалисте и докторе наука попуњавају сви студенти приликом уписа у зимски семестар, односно дипломирања, односно стицања научног звања.

Статистичком активношћу су обухваћене све високошколске установе, како јавне тако и приватне, сви студенти, редовни и ванредни, студенти који обнављају упис, студенти који имају статус апсолвента, као и сваки студент који је дипломирао, на некој од виших или високих школа, факултета или академија у току календарске године, односно стекао научно звање на неком од факултета или академија у току календарске године.

У школској 2016/2017. години упис студената вршен је на дванаест високих школа и девет универзитета, два јавна, Универзитет Бања Лука и Источно Сарајево и седам приватних, Слобомир П Универзитет, Универзитет Синергија, Паневропски универзитет Апеирон, Независни универзитет Бања Лука, Универзитет за пословни инжењеринг и менаџмент, Универзитет за пословне студије и Универзитет „Бијељина“.

Од школске 2002/2003. године подацима није обухваћен Економски факултет у Дистрикту Брчко.

Подаци од школске 2011/2012. године приказују се према новом Закону о високом образовању Републике Српске¹⁾.

Одредбе овог закона не односе се на теолошке факултете, високе теолошке школе и теолошке академије и Високу школу унутрашњих послова, које могу бити у саставу универзитета што се регулише посебним уговором.

Студенти уписани на студиј у облику учења на даљину према одредбама раније важећег закона задржавају тај статус до почетка академске 2011/2012. године. Високошколска установа на коју су уписани ови студенти дужна је да њихов статус усклади са одредбама овог закона до почетка академске 2011/2012. године.

Према новом закону, високо образовање организује се у три циклуса и то:

а) Први циклус траје најмање три, а највише четири године студија и вреднује се са најмање 180, односно 240 бодова, у складу са Европским системом преноса бодова (ECTS)

б) Студије другог циклуса организују се након првог циклуса студија, трају једну или двије године и вреднују се са 60, односно 120 ECTS бодова и то на начин да у збиру са првим циклусом износе 300 ECTS бодова;

в) Студије трећег циклуса организују се након другог циклуса академских студија, трају три године и вреднују се са 180 ECTS бодова.

Завршетком првог, другог или трећег циклуса студија стиче се право на одређену академску титулу, односно стручно или научно звање у одређеној области.

Високошколске установе су универзитету и високе школе и могу бити јавне и приватне.

METHODOLOGICAL EXPLANATIONS

Higher education statistics collects, processes and presents data on the situation, structure and development of higher education. In this Bulletin published are data on student enrollment, graduates, masters of science, specialists and doctors of science, as well as data on teachers and assistants in higher education institutions.

Data on higher education are a result of the regular statistical survey conducted after completed enrollment in the academic year 2016/2017, that is, in the calendar year 2016.

Data collection is carried out through the Application form for student enrollment in higher education institutions – enrollment in the winter semester (ŠV-20), Statistical form for students graduated from higher education institutions (ŠV-50), Application form for enrollment on master and specialist studies/studies of the second cycle (ŠV-30), Application form for enrollment on doctoral studies/studies of the third cycle (ŠV-40), Statistical form for masters of science and specialists (ŠV-80), Statistical form for doctors of science (ŠV-70) and Report on teaching staff of higher education institutions in the academic year 2015/2016 (ŠV-60).

Application form and Statistical form for graduates, masters of science, specialists and doctors of science are completed by all students at enrollment in the winter semester, at graduation or at acquirement of a scientific degree.

The statistical survey covers all institutions of higher education, public or private, all full-time and part-time students, students repeating enrollment, candidates for graduation, every student who has graduated from a high or higher school, faculty or academy during the calendar year, as well as every student who has acquired scientific degree of master of science, specialist or doctor of science.

In the academic year 2016/2017, students enrolled at twelve schools of higher education and nine universities, two public, University of Banja Luka and University of Istočno Sarajevo, and seven private, Slobomir P University, Sinergija University, Pan-European University Apeiron, Independent University of Banja Luka, University of Business Engineering and Management, University of Business Studies and University "Bijeljina".

Since the academic year 2002/2003, data do not include The Faculty of Economics in Brčko District.

Since the academic year 2011/2012, data have been shown according to the new Law on Higher Education of Republika Srpska.¹⁾

Provisions of this Law do not apply to theological faculties, theological schools of higher education and theological academies or Higher Education School of Internal Affairs, which can be in the composition of a university; this is regulated by a special contract.

Students enrolled in a distance learning study under the provisions of the previously applicable law shall retain this status until the beginning of the academic year 2011/2012. Higher education institution in which these students are enrolled is obliged to harmonise their status with the provisions of this law until the beginning of the academic year 2011/2012.

According to the new law, higher education is organised in three cycles, as follows:

a) First cycle lasts at least three and at most four years of study and it is valued with at least 180, that is, 240 credits, in accordance with the European Credit Transfer and Accumulation System (ECTS).

b) Second cycle studies are organised upon completion of the first cycle of studies, these last one or two years, and they are valued with 60 or 120 ECTS credits, thus reaching 300 ECTS credits together with the first cycle.

c) Third cycle studies are organised upon completion of the second cycle of academic studies, these last three years, and they are valued with 180 ECTS credits.

Upon completion of the first, second or third cycle of studies, one obtains the right to acquire certain academic degree, that is, a professional or scientific title in certain field of study.

Higher education institutions are universities and high schools, and these may be public and private.

¹⁾ „Службени гласник Републике Српске“, бр. 73/10, 104/11, 84/12 и 108/13 / “Official Gazette of Republika Srpska“, No. 73/10, 104/11, 84/12 and 108/13

Висока школа је високошколска установа која се бави наставним и научноистраживачким радом и изводи студије првог циклуса са циљевима који укључују припрему и обуку појединаца за стручни, економски и културни развој и промоцију демократског друштва и постизање највиших стандарда наставе и учења и реализује најмање један студијски програм из једне области образовања.

Универзитет је високошколска установа која се бави наставним и научноистраживачким радом који укључује унапређење знања, мисли и школства у Републици, образовни, културни, друштвени и економски развој, промоцију демократског друштва и постизање највиших стандарда наставе и научноистраживачког рада и реализује најмање пет различитих студијских програма из најмање три области образовања.

Организационе јединице универзитета могу бити факултети, академије и научноистраживачки институти.

Факултет је организациона јединица универзитета која изводи академске студијске програме сва три циклуса студија и развија научноистраживачки рад у једној или више научних области. Факултет може изводити и струковне студијске програме.

Умјетничка академија је организациона јединица универзитета која изводи студијске програме из области умјетности и која развија умјетничко стваралаштво и научноистраживачки рад у области наука о умјетности.

Високошколска установа обавља дјелатност високог образовања у сједишту или ван сједишта ако има одобрење Министарства просвјете и културе Републике Српске.

Уписани студент је свако лице уписано на високошколску установу.

Апсолвенти су студенти који су одслушали сва предавања те у току апсолвентског стажа (који траје 12 мјесеци од истека посљедње године студија) полажу преостале испите и бране дипломски рад.

Дипломирани студент је лице које добија диплому о завршеној вишој или високој школи, факултету или академији умјетности.

Магистар наука је лице које је завршило постдипломске студије те одбранило магистарску тезу.

Магистар је лице које је завршило академске студије другог циклуса у трајању од годину дана, односно двије године, који се вреднује са 60 ECTS бодова, односно 120 ECTS бодова, и то тако да збир бодова првог и другог циклуса студија износи укупно 300 ECTS бодова.

Специјалиста је лице које је завршило специјалистичке студије те одбранило специјалистички рад.

Доктор наука је лице које је одбранило докторску дисертацију.

Високошколске установе додјељују академска звања као и минималне услове за избор академског особља. Универзитети и високе школе могу ангажовати наставнике и лекторе који имају одговарајући избор са другог универзитета односно високе школе из Републике, БиХ или иностранства за извођење наставе у складу са статутом високошколске установе.

Наставници и сарадници, у овом Билтену, приказани су по полу, врсти радног времена и научним степенима.

Садржај обрасца према коме се врши обрада заснива се на Статистичком програму Републике Српске.

Основни материјал статистике образовања припрема се и обрађује у Републичком заводу за статистику.

Знакови

- * исправљен податак
- нема појаве
- 1) ознака за напомену

Higher education school is a higher education institution engaged in teaching and scientific research, providing first cycle studies aimed at preparation and training of individuals for the professional, economic and cultural development and promotion of a democratic society, as well as for achievement of high standards of teaching and learning. This school realises at least one study programme from one field of education.

University is a higher education institution engaged in teaching and scientific research, involving the advancement of knowledge, thought and schooling in the republic, as well as educational, cultural, social and economic development, promotion of a democratic society and achievement of the highest standards of teaching and scientific research. This institution realises at least five different study programmes from at least three fields of education.

Organisational units of a university may be faculties, academies and scientific research institutes.

Faculty is an organisational unit of a university, providing academic study programmes of all three cycles of study and developing scientific research in one or more scientific fields. A faculty is entitled to perform professional study programmes as well.

Art academy is an organisational unit of a university, providing study programmes in the field of art, developing artistic creation and scientific research in the field of art sciences.

Higher education institution performs a higher education activity at the headquarters of the institution or out of the headquarters, provided it has an approval of the Ministry of Education and Culture of Republika Srpska.

Enrolled student is every person enrolled at higher education institution.

Candidates for graduation are students who have completed all the courses required for graduation and are allowed to retain their student status (for 12 months after the end of the last year of studies) while taking examinations and writing a diploma paper.

Graduate is a person who obtains a diploma on completed high or higher school, faculty or art academy.

Master of science is a person who has completed postgraduate studies and defended the master's thesis.

Master is a person who has completed an academic study of the second cycle, lasting a year or two, valued at 60 ECTS points or 120 ECTS points; the total of points of the first and of the second cycle of studies equals 300 ECTS points.

Specialist is a person who has completed specialist studies and defended the specialist's thesis.

Doctor of science is a person who has defended doctoral dissertation.

Higher education institutions award academic degrees and provide minimum requirements for selection of academic staff. Universities and higher education schools are entitled to hire teachers and lecturers who have the appropriate selection from another university or higher education school in Republika Srpska, BH or abroad to teach in accordance with the higher education institution statute.

In this Bulletin, teachers and assistants are shown by sex, by mode of employment and by academic degree.

Content of the form used for data processing is based on the Statistical Programme of Republika Srpska.

Basic material on education statistics is prepared and processed in the Republika Srpska Institute of Statistics.

Symbols

- * corrected data
- no occurrence
- 1) footnote

1. УПИСАНИ СТУДЕНТИ
ENROLLED STUDENTS

1.1. БРОЈ УСТАНОВА ВИСОКОГ ОБРАЗОВАЊА У ШКОЛСКОЈ 2012/2013. ГОДИНИ
NUMBER OF HIGHER EDUCATION INSTITUTIONS IN THE ACADEMIC YEAR 2012/2013

	Број установа ²⁾ Number of Institutions ²⁾	Високе школе Schools of higher Education	Универзитети / Universities				Теолошки факултети Theological faculties
			број универзитета number of universities	организационе јединице ³⁾ organisational units ³⁾			
				факултети faculties	академије academies	високе школе schools of higher education	
2012/2013	22	12	9	85	5	1	1

1.2. БРОЈ УСТАНОВА ВИСОКОГ ОБРАЗОВАЊА, ШКОЛСКЕ 2013/2014 – 2016/2017. ГОДИНЕ
NUMBER OF HIGHER EDUCATION INSTITUTIONS, ACADEMIC YEARS 2013/2014 – 2016/2017

	Број установа ²⁾ Number of Institutions ²⁾	Високе школе Schools of higher education	Универзитети / Universities ³⁾				
			број универзитета number of universities	организационе јединице organisational units			
				факултети faculties	академије academies	високе школе schools of higher education	теолошки факултети theological faculties
2013/2014	21	12	9	92	5	1	2
2014/2015	20	11	9	91	5	1	2
2015/2016	21	12	9	92	5	1	2
2016/2017	21	12	9	92	5	1	2

1.3. УПИСАНИ СТУДЕНТИ ПО ПОЛУ И НАЧИНУ СТУДИРАЊА, ШКОЛСКЕ 2012/2013 – 2016/2017. ГОДИНЕ
ENROLLED STUDENTS BY SEX AND MODE OF STUDYING, ACADEMIC YEARS 2012/2013 – 2016/2017

	Укупно уписани Total enrollment		Стари програм / Old programme				Болоњски програм / Bologna-compliant programme			
			редовни full-time		ванредни part-time		редовни full-time		ванредни part-time	
	свега all	женски female	свега all	женски female	свега all	женски female	свега all	женски female	свега all	женски female
2012/2013	44 720	24 588	2 923	1 794	845	487	36 037	19 816	4 915	2 491
2013/2014	41 988	23 327	1 899	1 171	633	356	35 443	19 664	4 013	2 136
2014/2015	39 735	22 202	1 137	687	504	309	34 073	19 084	4 021	2 122
2015/2016	37 390	20 982	780	486	367	226	32 831	18 514	3 412	1 756
2016/2017	34 792	19 677	661	404	330	206	30 800	17 549	3 001	1 518

1.4. УПИСАНИ СТУДЕНТИ ПО ПОЛУ, НАЧИНУ СТУДИРАЊА И ВРСТИ УСТАНОВЕ У ШКОЛСКОЈ 2012/2013. ГОДИНИ
ENROLLED STUDENTS BY SEX, MODE OF STUDYING AND TYPE OF INSTITUTION IN THE ACADEMIC YEAR 2012/2013

	Укупно уписани Total enrollment			Високе школе Schools of higher education			Универзитети Universities			Теолошки факултети Theological faculties			
	свега all	мушки male	женски female	свега all	мушки male	женски female	свега all	мушки male	женски female	свега all	мушки male	женски female	
2012/2013	44 720	20 132	24 588	5 009	2 555	2 454	39 256	17 161	22 095	455	416	39	2012/2013
Стари програм	3 768	1 487	2 281	15	6	9	3 720	1 451	2 269	33	30	3	Old programme
редовни	2 923	1 129	1 794	-	-	-	2 923	1 129	1 794	-	-	-	full-time
ванредни	845	358	487	15	6	9	797	322	475	33	30	3	part-time
Болоњски програм	40 952	18 645	22 307	4 994	2 549	2 445	35 536	15 710	19 826	422	386	36	Bologna-compliant programme
редовни	36 037	16 221	19 816	3 940	2 161	1 779	31 920	13 908	18 012	177	152	25	full-time
ванредни	4 915	2 424	2 491	1 054	388	666	3 616	1 802	1 814	245	234	11	part-time

1.5. УПИСАНИ СТУДЕНТИ ПО ПОЛУ, НАЧИНУ СТУДИРАЊА И ВРСТИ УСТАНОВЕ, ШКОЛСКЕ 2013/2014 – 2016/2017. ГОДИНЕ
 ENROLLED STUDENTS BY SEX, MODE OF STUDYING AND TYPE OF INSTITUTION, THE ACADEMIC YEARS 2013/2014 – 2016/2017

	Укупно уписани <i>Total enrollment</i>			Високе школе <i>Schools of higher education</i>			Универзитети ³⁾ <i>Universities³⁾</i>			
	свега <i>all</i>	мушки <i>male</i>	женски <i>female</i>	свега <i>all</i>	мушки <i>male</i>	женски <i>female</i>	свега <i>all</i>	мушки <i>male</i>	женски <i>female</i>	
2013/2014	41 988	18 661	23 327	4 466	2 289	2 177	37 522	16 372	21 150	2013/2014
Стари програм	2 532	1 005	1 527	10	7	3	2 522	998	1 524	<i>Old programme</i>
редовни	1 899	728	1 171	-	-	-	1 899	728	1 171	<i>full-time</i>
ванредни	633	277	356	10	7	3	623	270	353	<i>part-time</i>
Болоњски програм	39 456	17 656	21 800	4 456	2 282	2 174	35 000	15 374	19 626	<i>Bologna-compliant programme</i>
редовни	35 443	15 779	19 664	3 552	1 972	1 580	31 891	13 807	18 084	<i>full-time</i>
ванредни	4 013	1 877	2 136	904	310	594	3 109	1 567	1 542	<i>part-time</i>
2014/2015	39 735	17 533	22 202	4 329	2 173	2 156	35 406	15 360	20 046	2014/2015
Стари програм	1 641	645	996	4	3	1	1 637	642	995	<i>Old programme</i>
редовни	1 137	450	687	-	-	-	1 137	450	687	<i>full-time</i>
ванредни	504	195	309	4	3	1	500	192	308	<i>part-time</i>
Болоњски програм	38 094	16 888	21 206	4 325	2 170	2 155	33 769	14 718	19 051	<i>Bologna-compliant programme</i>
редовни	34 073	14 989	19 084	3 305	1 828	1 477	30 768	13 161	17 607	<i>full-time</i>
ванредни	4 021	1 899	2 122	1 020	342	678	3 001	1 557	1 444	<i>part-time</i>
2015/2016	37 390	16 408	20 982	3 945	1 996	1 949	33 445	14 412	19 033	2015/2016
Стари програм	1 147	435	712	-	-	-	1 147	435	712	<i>Old programme</i>
редовни	780	294	486	-	-	-	780	294	486	<i>full-time</i>
ванредни	367	141	226	-	-	-	367	141	226	<i>part-time</i>
Болоњски програм	36 243	15 973	20 270	3 945	1 996	1 949	32 298	13 977	18 321	<i>Bologna-compliant programme</i>
редовни	32 831	14 317	18 514	3 156	1 699	1 457	29 675	12 618	17 057	<i>full-time</i>
ванредни	3 412	1 656	1 756	789	297	492	2 623	1 359	1 264	<i>part-time</i>
2016/2017	34 792	15 115	19 677	3 668	1 841	1 827	31 124	13 274	17 850	2016/2017
Стари програм	991	381	610	-	-	-	991	381	610	<i>Old programme</i>
редовни	661	257	404	-	-	-	661	257	404	<i>full-time</i>
ванредни	330	124	206	-	-	-	330	124	206	<i>part-time</i>
Болоњски програм	33 801	14 734	19 067	3 668	1 841	1 827	30 133	12 893	17 240	<i>Bologna-compliant programme</i>
редовни	30 800	13 251	17 549	2 990	1 598	1 392	27 810	11 653	16 157	<i>full-time</i>
ванредни	3 001	1 483	1 518	678	243	435	2 323	1 240	1 083	<i>part-time</i>

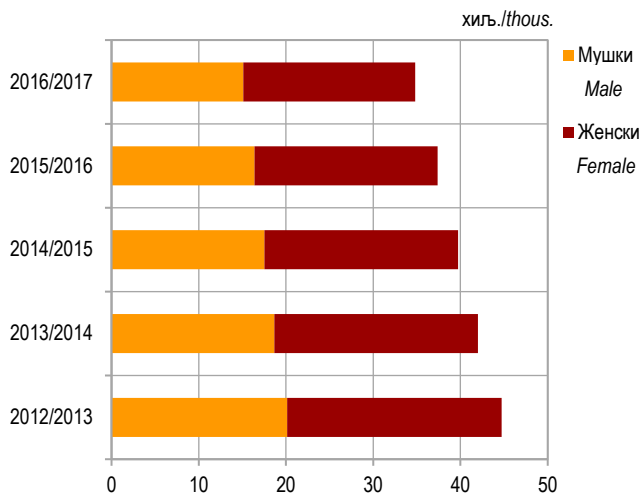
1.6. УПИСАНИ СТУДЕНТИ ПО ПОЛУ, УСТАНОВАМА И НАЧИНУ СТУДИРАЊА, ШКОЛСКЕ 2012/2013 – 2016/2017. ГОДИНЕ
ENROLLED STUDENTS BY SEX, INSTITUTION AND MODE OF STUDYING, ACADEMIC YEARS 2012/2013 – 2016/2017

	Укупно уписани <i>Total enrollment</i>		Стари програм <i>Old programme</i>				Болоњски програм <i>Bologna-compliant programme</i>				
			редовни <i>full-time</i>		ванредни <i>part-time</i>		редовни <i>full-time</i>		ванредни <i>part-time distance</i>		
	свега <i>all</i>	женски <i>female</i>	свега <i>all</i>	женски <i>female</i>	свега <i>all</i>	женски <i>female</i>	свега <i>all</i>	женски <i>female</i>	свега <i>all</i>	женски <i>female</i>	
2012/2013	44 720	24 588	2 923	1 794	845	487	36 037	19 816	4 915	2 491	2012/2013
Високе школе	5 009	2 454	-	-	15	9	3 940	1 779	1 054	666	Schools of higher education
Универзитет Бања Лука	17 818	10 804	2 188	1 402	138	87	14 819	8 935	673	380	University Banja Luka
Универзитет Источно Сарајево	11 378	6 436	652	354	656	387	9 849	5 613	221	82	University Istočno Sarajevo
Слобомир П Универзитет	900	425	81	38	3	1	816	386	-	-	Slobomir P University
Универзитет Синергија	1 536	571	2	-	-	-	1 261	525	273	46	University Sinergija
Паневропски универзитет Апеирон	4 128	2 077	-	-	-	-	1 679	771	2 449	1 306	Pan-European University Apeiron
Независни универзитет Бања Лука	593	394	-	-	-	-	593	394	-	-	Independent University Banja Luka
Универзитет за пословни инжењеринг и менаџмент	697	356	-	-	-	-	697	356	-	-	University of Business Engineering and Management
Универзитет за пословне студије	1 898	804	-	-	-	-	1 898	804	-	-	University of Business Studies
Универзитет „Бијељина“	308	228	-	-	-	-	308	228	-	-	University „Bijeljina“
Теолошки факултети ³⁾	455	39	-	-	33	3	177	25	245	11	Theological faculties ³⁾
2013/2014	41 988	23 327	1 899	1 171	633	356	35 443	19 664	4 013	2 136	2013/2014
Високе школе	4 466	2 177	-	-	10	3	3 552	1 580	904	594	Schools of higher education
Универзитет Бања Лука ³⁾	17 207	10 506	1 423	916	96	62	15 031	9 107	657	421	University Banja Luka ³⁾
Универзитет Источно Сарајево ³⁾	11 679	6 480	431	231	526	291	10 251	5 829	471	129	University Istočno Sarajevo ³⁾
Слобомир П Универзитет	735	348	45	24	1	-	689	324	-	-	Slobomir P University
Универзитет Синергија	1 217	436	-	-	-	-	1 037	413	180	23	University Sinergija
Паневропски универзитет Апеирон	3 447	1 716	-	-	-	-	1 646	747	1 801	969	Pan-European University Apeiron
Независни универзитет Бања Лука	599	394	-	-	-	-	599	394	-	-	Independent University Banja Luka
Универзитет за пословни инжењеринг и менаџмент	441	224	-	-	-	-	441	224	-	-	University of Business Engineering and Management
Универзитет за пословне студије	1 826	793	-	-	-	-	1 826	793	-	-	University of Business Studies
Универзитет „Бијељина“	371	253	-	-	-	-	371	253	-	-	University „Bijeljina“
2014/2015	39 735	22 202	1 137	687	504	309	34 073	19 084	4 021	2 122	2014/2015
Високе школе	4 329	2 156	-	-	4	1	3 305	1 477	1 020	678	Schools of higher education
Универзитет Бања Лука ³⁾	16 523	10 060	873	568	48	33	15 013	9 099	589	360	University Banja Luka ³⁾
Универзитет Источно Сарајево ³⁾	11 164	6 186	228	99	452	275	10 019	5 698	465	114	University Istočno Sarajevo ³⁾
Слобомир П Универзитет	696	325	36	20	-	-	660	305	-	-	Slobomir P University
Универзитет Синергија	560	221	-	-	-	-	560	221	-	-	University Sinergija
Паневропски универзитет Апеирон	3 477	1 727	-	-	-	-	1 696	786	1 781	941	Pan-European University Apeiron
Независни универзитет Бања Лука	851	418	-	-	-	-	685	389	166	29	Independent University Banja Luka
Универзитет за пословни инжењеринг и менаџмент	387	196	-	-	-	-	387	196	-	-	University of Business Engineering and Management
Универзитет за пословне студије	1 408	670	-	-	-	-	1 408	670	-	-	University of Business Studies
Универзитет „Бијељина“	340	243	-	-	-	-	340	243	-	-	University „Bijeljina“
2015/2016	37 390	20 982	780	486	367	226	32 831	18 514	3 412	1 756	2015/2016
Високе школе	3 945	1 949	-	-	-	-	3 156	1 457	789	492	Schools of higher education
Универзитет Бања Лука ³⁾	15 513	9 521	629	414	43	31	14 322	8 755	519	321	University Banja Luka ³⁾
Универзитет Источно Сарајево ³⁾	10 596	5 901	127	60	324	195	9 700	5 529	445	117	University Istočno Sarajevo ³⁾
Слобомир П Универзитет	627	293	24	12	-	-	603	281	-	-	Slobomir P University
Универзитет Синергија	555	244	-	-	-	-	549	242	6	2	University Sinergija
Паневропски универзитет Апеирон	3 227	1 585	-	-	-	-	1 720	787	1 507	798	Pan-European University Apeiron
Независни универзитет Бања Лука	738	389	-	-	-	-	592	363	146	26	Independent University Banja Luka
Универзитет за пословни инжењеринг и менаџмент	442	228	-	-	-	-	442	228	-	-	University of Business Engineering and Management
Универзитет за пословне студије	1 478	707	-	-	-	-	1 478	707	-	-	University of Business Studies
Универзитет „Бијељина“	269	165	-	-	-	-	269	165	-	-	University „Bijeljina“

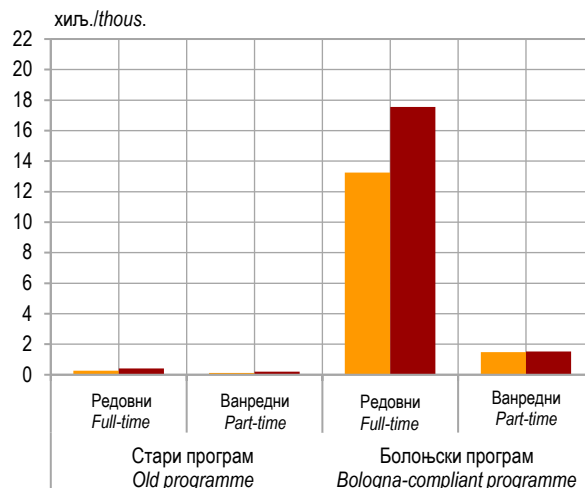
1.6. УПИСАНИ СТУДЕНТИ ПО ПОЛУ, УСТАНОВАМА И НАЧИНУ СТУДИРАЊА, ШКОЛСКЕ 2012/2013 – 2016/2017. ГОДИНЕ
 ENROLLED STUDENTS BY SEX, INSTITUTION AND MODE OF STUDYING, ACADEMIC YEARS 2012/2013 – 2016/2017

(наставак–continued)

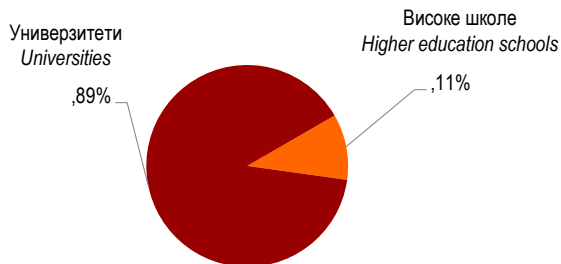
	Укупно уписани <i>Total enrollment</i>		Стари програм <i>Old programme</i>				Болоњски програм <i>Bologna-compliant programme</i>				
			редовни <i>full-time</i>		ванредни <i>part-time</i>		редовни <i>full-time</i>		ванредни <i>part-time distance</i>		
	<i>all</i>	<i>female</i>	<i>all</i>	<i>female</i>	<i>all</i>	<i>female</i>	<i>all</i>	<i>female</i>	<i>all</i>	<i>female</i>	
2016/2017	34 792	19 677	661	404	330	206	30 800	17 549	3 001	1 518	2016/2017
Високе школе	3 668	1 827	-	-	-	-	2 990	1 392	678	435	<i>Schools of higher education</i>
Универзитет Бања Лука ³⁾	14 423	8 911	513	331	93	70	13 437	8 266	380	244	<i>University Banja Luka³⁾</i>
Универзитет Источно Сарајево ³⁾	9 842	5 537	132	64	237	136	9 074	5 237	399	100	<i>University Istočno Sarajevo³⁾</i>
Слобомир П Универзитет	539	260	16	9	-	-	523	251	-	-	<i>Slobomir P University</i>
Универзитет Синергија	598	289	-	-	-	-	598	289	-	-	<i>University Sinergija</i>
Паневропски универзитет Апеирон	3 166	1 540	-	-	-	-	1 757	825	1 409	715	<i>Pan-European University Apeiron</i>
Независни универзитет Бања Лука	548	271	-	-	-	-	413	247	135	24	<i>Independent University Banja Luka</i>
Универзитет за пословни инжењеринг и менаџмент	374	198	-	-	-	-	374	198	-	-	<i>University of Business Engineering and Management</i>
Универзитет за пословне студије	1 357	670	-	-	-	-	1 357	670	-	-	<i>University of Business Studies</i>
Универзитет „Бијељина“	277	174	-	-	-	-	277	174	-	-	<i>University „Bijeljina“</i>



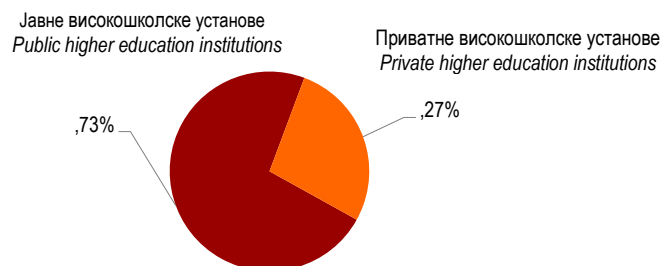
Графикон 1. Уписани студенти по полу, школске 2012/2013 – 2016/2017. године
Graph 1. Enrolled students by sex, academic years 2012/2013–2016/2017



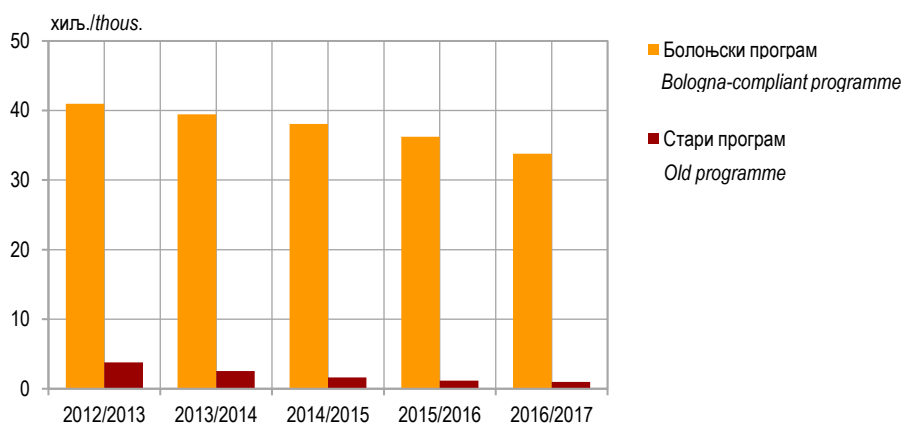
Графикон 2. Уписани студенти по полу и начину студирања у школској 2016/2017. години
Graph 2. Enrolled students by sex and mode of studying in the academic year 2016/2017



Графикон 3. Уписани студенти према врсти установе у школској 2016/2017. години
Graph 3. Enrolled students by type of institution in the academic year 2016/2017



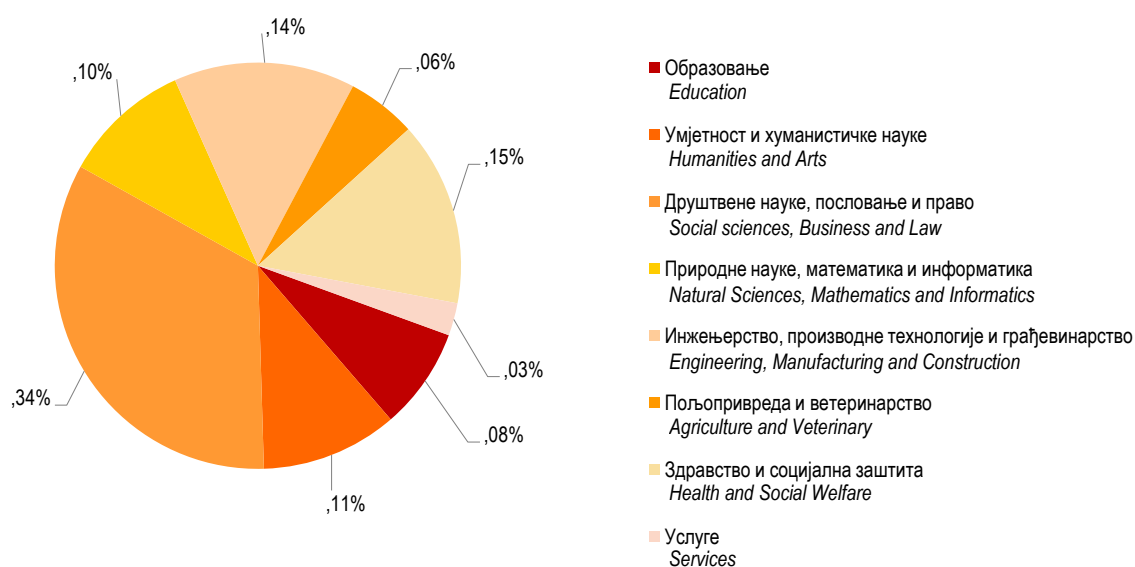
Графикон 4. Уписани студенти према облику својине високошколске установе у школској 2016/2017. години
Graph 4. Enrolled students by type of ownership of higher education institution in the academic year 2016/2017



Графикон 5. Уписани студенти према типу студија, школске 2012/2013 – 2016/2017. године
Graph 5. Enrolled students by type of study, academic years 2012/2013 – 2016/2017

1.7. УПИСАНИ СТУДЕНТИ ПО ПОЛУ И ОБЛАСТИМА ОБРАЗОВАЊА, ШКОЛСКЕ 2012/2013 – 2016/2017. ГОДИНЕ
ENROLLED STUDENTS BY SEX AND FIELD OF STUDY, ACADEMIC YEARS 2012/2013 – 2016/2017

Област образовања ⁴⁾		2012/2013	2013/2014	2014/2015	2015/2016	2016/2017	Field of education ⁴⁾
УКУПНО	свега	44 720	41 988	39 735	37 390	34 792	all TOTAL
	мушки	20 132	18 661	17 533	16 408	15 115	male
	женски	24 588	23 327	22 202	20 982	19 677	female
Образовање	свега	4 149	3 928	3 631	3 241	2 818	all Education
	мушки	1 192	1 028	971	822	695	male
	женски	2 957	2 900	2 660	2 419	2 123	female
Хуманистичке науке и умјетност	свега	4 343	4 047	4 102	3 925	3 783	all Humanities and Arts
	мушки	1 754	1 653	1 641	1 589	1 522	male
	женски	2 589	2 394	2 461	2 336	2 261	female
Друштвене науке, пословање и право	свега	18 248	15 725	14 097	12 908	11 683	all Social Sciences, Business and Law
	мушки	7 971	6 731	5 978	5 460	4 850	male
	женски	10 277	8 994	8 119	7 448	6 833	female
Природне науке, математика и информатика	свега	4 067	4 065	3 986	3 754	3 551	all Natural Sciences, Mathematics and Informatics
	мушки	2 415	2 329	2 277	2 076	1 988	male
	женски	1 652	1 736	1 709	1 678	1 563	female
Инжењерство, производне технологије и грађевинарство	свега	5 014	5 344	5 303	5 309	5 025	all Engineering, Manufacturing and Construction
	мушки	3 211	3 358	3 319	3 299	3 096	male
	женски	1 803	1 986	1 984	2 010	1 929	female
Пољопривреда и ветеринарство	свега	2 102	2 229	2 110	2 080	1 921	all Agriculture and Veterinary
	мушки	1 320	1 352	1 220	1 210	1 081	male
	женски	782	877	890	870	840	female
Здравство и социјална заштита	свега	5 705	5 575	5 543	5 257	5 110	all Health and Social Welfare
	мушки	1 488	1 485	1 481	1 410	1 370	male
	женски	4 217	4 090	4 062	3 847	3 740	female
Услуге	свега	1 092	1 075	963	916	901	all Services
	мушки	781	725	646	542	513	male
	женски	311	350	317	374	388	female

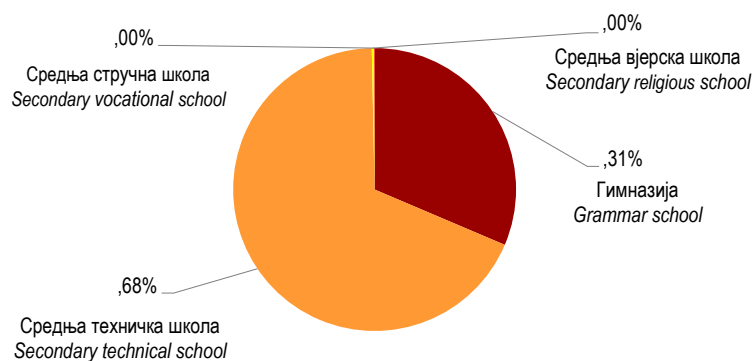


Графикон 6. Уписани студенти према области образовања у школској 2016/2017. години
Graph 6. Enrolled students by field of education in the academic year 2016/2017

⁴⁾ Подаци о уписаним студентима приказани су у складу са областима образовања Међународне стандардне класификације образовања (ISCED 97).
Data on enrolled students are presented in accordance with fields of education in the International Standard Classification of Education (ISCED 97).

1.8. СТУДЕНТИ КОЈИ СЕ УПИСУЈУ ПРВИ ПУТ НА ПРВУ ГОДИНУ СТУДИЈА ПРЕМА ПРЕТХОДНО ЗАВРШЕНОЈ СРЕДЊОЈ ШКОЛИ, ШКОЛСКЕ 2012/2013 – 2016/2017. ГОДИНЕ
FIRST-TIME FIRST-YEAR STUDENTS BY PREVIOUSLY COMPLETED SECONDARY SCHOOL IN THE ACADEMIC YEARS 2012/2013 – 2016/2017

	УКУПНО TOTAL	Претходно завршена средња школа Previously completed secondary school					
		гимназија grammar school	средња техничка школа secondary technical school	средња стручна школа secondary vocational school	средња вјерска школа secondary religious school	непозната школа unknown school	
2012/2013	8 559	2 452	6 069	3	35	-	2012/2013
Стари програм	-	-	-	-	-	-	Old programme
редовни	-	-	-	-	-	-	full-time
ванредни	-	-	-	-	-	-	part-time
Болоњски програм	8 559	2 452	6 069	3	35	-	Bologna-compliant programme
редовни	7 757	2 302	5 424	2	29	-	full-time
ванредни	802	150	645	1	6	-	part-time
2013/2014	8 538	2 534	5 970	11	23	-	2013/2014
Стари програм	-	-	-	-	-	-	Old programme
редовни	-	-	-	-	-	-	full-time
ванредни	-	-	-	-	-	-	part-time
Болоњски програм	8 538	2 534	5 970	11	23	-	Bologna-compliant programme
редовни	7 851	2 387	5 436	11	17	-	full-time
ванредни	687	147	534	-	6	-	part-time
2014/2015	7 856	2 362	5 453	5	36	-	2014/2015
Стари програм	-	-	-	-	-	-	Old programme
редовни	-	-	-	-	-	-	full-time
ванредни	-	-	-	-	-	-	part-time
Болоњски програм	7 856	2 362	5 453	5	36	-	Bologna-compliant programme
редовни	7 257	2 240	4 984	5	28	-	full-time
ванредни	599	122	469	-	8	-	part-time
2015/2016	7 554	2 344	5 195	3	12	-	2015/2016
Стари програм	-	-	-	-	-	-	Old programme
редовни	-	-	-	-	-	-	full-time
ванредни	-	-	-	-	-	-	part-time
Болоњски програм	7 554	2 344	5 195	3	12	-	Bologna-compliant programme
редовни	7 052	2 249	4 789	3	11	-	full-time
ванредни	502	95	406	-	1	-	part-time
2016/2017	6 513	2 045	4 447	4	17	-	2016/2017
Стари програм	-	-	-	-	-	-	Old programme
редовни	-	-	-	-	-	-	full-time
ванредни	-	-	-	-	-	-	part-time
Болоњски програм	6 513	2 045	4 447	4	17	-	Bologna-compliant programme
редовни	6 119	1 976	4 126	2	15	-	full-time
ванредни	394	69	321	2	2	-	part-time



Графикон 7. Студенти који се уписују први пут на прву годину студија према претходно завршеној средњој школи у школској 2016/2017. години
Graph 7. First-time first-year students by previously completed secondary school in the academic year 2016/2017

2. УПИСАНИ СТУДЕНТИ У ШКОЛСКОЈ 2016/2017. ГОДИНИ
STUDENTS ENROLLED IN THE ACADEMIC YEAR 2016/2017

2.1. УПИСАНИ СТУДЕНТИ ПО ПОЛУ И НАЧИНУ ФИНАНСИРАЊА У ШКОЛСКОЈ 2016/2017. ГОДИНИ
ENROLLED STUDENTS BY SEX AND MODE OF FINANCING IN THE ACADEMIC YEAR 2016/2017

	Начин студирања	Укупно уписани Total enrollment		Начин финансирања Mode of financing						Mode of studying	
				финансирање из буџета financing from budget		суфинансирање co-financing		самофинансирање self-financing			
		свега all	женски female	свега all	женски female	свега all	женски female	свега all	женски female		
УКУПНО	свега	34 792	19 677	9 209	5 732	961	497	24 622	13 448	all	TOTAL
Стари програм	редовни	661	404	78	36	-	-	583	368	full-time	Old programme
	ванредни	330	206	-	-	-	-	330	206	part-time	
Болоњски програм	редовни	30 800	17 549	9 131	5 696	961	497	20 708	11 356	full-time	Bologna-compliant programme
	ванредни	3 001	1 518	-	-	-	-	3 001	1 518	part-time	
ВИСОКЕ ШКОЛЕ	свега	3 668	1 827	172	134	97	60	3 399	1 633	all	SCHOOLS OF HIGHER EDUCATION
Стари програм	редовни	-	-	-	-	-	-	-	-	full-time	Old programme
	ванредни	-	-	-	-	-	-	-	-	part-time	
Болоњски програм	редовни	2 990	1 392	172	134	97	60	2 721	1 198	full-time	Bologna-compliant programme
	ванредни	678	435	-	-	-	-	678	435	part-time	
УНИВЕРЗИТЕТИ	свега	31 124	17 850	9 037	5 598	864	437	21 223	11 815	all	UNIVERSITIES
Стари програм	редовни	661	404	78	36	-	-	583	368	full-time	Old programme
	ванредни	330	206	-	-	-	-	330	206	part-time	
Болоњски програм	редовни	27 810	16 157	8 959	5 562	864	437	17 987	10 158	full-time	Bologna-compliant programme
	ванредни	2 323	1 083	-	-	-	-	2 323	1 083	part-time	
УНИВЕРЗИТЕТ БАЊА ЛУКА	свега	14 423	8 911	4 408	2 831	374	209	9 641	5 871	all	UNIVERSITY OF BANJA LUKA
Стари програм	редовни	513	331	50	21	-	-	463	310	full-time	Old programme
	ванредни	93	70	-	-	-	-	93	70	part-time	
Болоњски програм	редовни	13 437	8 266	4 358	2 810	374	209	8 705	5 247	full-time	Bologna-compliant programme
	ванредни	380	244	-	-	-	-	380	244	part-time	
Факултети	свега	13 755	8 633	4 150	2 721	270	151	9 335	5 761	all	Faculties
Стари програм	редовни	507	328	50	21	-	-	457	307	full-time	Old programme
	ванредни	93	70	-	-	-	-	93	70	part-time	
Болоњски програм	редовни	12 845	8 009	4 100	2 700	270	151	8 475	5 158	full-time	Bologna-compliant programme
	ванредни	310	226	-	-	-	-	310	226	part-time	
Академије	свега	399	222	129	84	104	58	166	80	all	Academies
Стари програм	редовни	6	3	-	-	-	-	6	3	full-time	Old programme
	ванредни	-	-	-	-	-	-	-	-	part-time	
Болоњски програм	редовни	393	219	129	84	104	58	160	77	full-time	Bologna-compliant programme
	ванредни	-	-	-	-	-	-	-	-	part-time	
Високе школе ³⁾	свега	269	56	129	26	-	-	140	30	all	Schools of HE ³⁾
Стари програм	редовни	-	-	-	-	-	-	-	-	full-time	Old programme
	ванредни	-	-	-	-	-	-	-	-	part-time	
Болоњски програм	редовни	199	38	129	26	-	-	70	12	full-time	Bologna-compliant programme
	ванредни	70	18	-	-	-	-	70	18	part-time	
УНИВЕРЗИТЕТ ИСТОЧНО САРАЈЕВО ³⁾	свега	9 842	5 537	4 629	2 767	490	228	4 723	2 542	all	UNIVERSITY OF ISTOČNO SARAJEVO ³⁾
Стари програм	редовни	132	64	28	15	-	-	104	49	full-time	Old programme
	ванредни	237	136	-	-	-	-	237	136	part-time	
Болоњски програм	редовни	9 074	5 237	4 601	2 752	490	228	3 983	2 257	full-time	Bologna-compliant programme
	ванредни	399	100	-	-	-	-	399	100	part-time	
Факултети	свега	9 164	5 358	4 372	2 696	426	209	4 366	2 453	all	Faculties
Стари програм	редовни	123	61	27	15	-	-	96	46	full-time	Old programme
	ванредни	222	134	-	-	-	-	222	134	part-time	
Болоњски програм	редовни	8 601	5 075	4 345	2 681	426	209	3 830	2 185	full-time	Bologna-compliant programme
	ванредни	218	88	-	-	-	-	218	88	part-time	
Теолошки факултети	свега	408	44	166	29	39	1	203	14	all	Theological faculties
Стари програм	редовни	-	-	-	-	-	-	-	-	full-time	Old programme
	ванредни	15	2	-	-	-	-	15	2	part-time	
Болоњски програм	редовни	212	30	166	29	39	1	7	-	full-time	Bologna-compliant programme
	ванредни	181	12	-	-	-	-	181	12	part-time	
Академије	свега	270	135	91	42	25	18	154	75	all	Academies
Стари програм	редовни	9	3	1	-	-	-	8	3	full-time	Old programme
	ванредни	-	-	-	-	-	-	-	-	part-time	
Болоњски програм	редовни	261	132	90	42	25	18	146	72	full-time	Bologna-compliant programme
	ванредни	-	-	-	-	-	-	-	-	part-time	

2.1. УПИСАНИ СТУДЕНТИ ПО ПОЛУ И НАЧИНУ ФИНАНСИРАЊА У ШКОЛСКОЈ 2016/2017. ГОДИНИ
ENROLLED STUDENTS BY SEX AND MODE OF FINANCING IN THE ACADEMIC YEAR 2016/2017

(наставак—continued)

	Начин студирања	Укупно уписани Total enrollment		Начин финансирања Mode of financing						Mode of studying	
				финансирање из буџета financing from budget		суфинансирање co-financing		самофинансирање self-financing			
		свега all	женски female	свега all	женски female	свега all	женски female	свега all	женски female		
СЛОБОМИР ПУНИВЕРЗИТЕТ	свега	539	260	-	-	-	-	539	260	all	SLOBOMIR P UNIVERSITY
Стари програм	редовни	16	9	-	-	-	-	16	9	full-time	Old programme
	ванредни	-	-	-	-	-	-	-	-	part-time	
Болоњски програм	редовни	523	251	-	-	-	-	523	251	full-time	Bologna-compliant programme
	ванредни	-	-	-	-	-	-	-	-	part-time	
Факултети	свега	394	192	-	-	-	-	394	192	all	Faculties
Стари програм	редовни	15	8	-	-	-	-	15	8	full-time	Old programme
	ванредни	-	-	-	-	-	-	-	-	part-time	
Болоњски програм	редовни	379	184	-	-	-	-	379	184	full-time	Bologna-compliant programme
	ванредни	-	-	-	-	-	-	-	-	part-time	
Академије	свега	145	68	-	-	-	-	145	68	all	Academies
Стари програм	редовни	1	1	-	-	-	-	1	1	full-time	Old programme
	ванредни	-	-	-	-	-	-	-	-	part-time	
Болоњски програм	редовни	144	67	-	-	-	-	144	67	full-time	Bologna-compliant programme
	ванредни	-	-	-	-	-	-	-	-	part-time	
УНИВЕРЗИТЕТ СИНЕРГИЈА	свега	598	289	-	-	-	-	598	289	all	UNIVERSITY SINERGIJA
Стари програм	редовни	-	-	-	-	-	-	-	-	full-time	Old programme
	ванредни	-	-	-	-	-	-	-	-	part-time	
Болоњски програм	редовни	598	289	-	-	-	-	598	289	full-time	Bologna-compliant programme
	ванредни	-	-	-	-	-	-	-	-	part-time	
Факултети	свега	598	289	-	-	-	-	598	289	all	Faculties
Стари програм	редовни	-	-	-	-	-	-	-	-	full-time	Old programme
	ванредни	-	-	-	-	-	-	-	-	part-time	
Болоњски програм	редовни	598	289	-	-	-	-	598	289	full-time	Bologna-compliant programme
	ванредни	-	-	-	-	-	-	-	-	part-time	
Академије	свега	-	-	-	-	-	-	-	-	all	Academies
Стари програм	редовни	-	-	-	-	-	-	-	-	full-time	Old programme
	ванредни	-	-	-	-	-	-	-	-	part-time	
Болоњски програм	редовни	-	-	-	-	-	-	-	-	full-time	Bologna-compliant programme
	ванредни	-	-	-	-	-	-	-	-	part-time	
ПАНЕВРОПСКИ УНИВЕРЗИТЕТ АПЕИРОН	свега	3 166	1 540	-	-	-	-	3 166	1 540	all	PAN-EUROPEAN UNIVERSITY APEIRON
Стари програм	редовни	-	-	-	-	-	-	-	-	full-time	Old programme
	ванредни	-	-	-	-	-	-	-	-	part-time	
Болоњски програм	редовни	1 757	825	-	-	-	-	1 757	825	full-time	Bologna-compliant programme
	ванредни	1 409	715	-	-	-	-	1 409	715	part-time	
Факултети	свега	3 166	1 540	-	-	-	-	3 166	1 540	all	Faculties
Стари програм	редовни	-	-	-	-	-	-	-	-	full-time	Old programme
	ванредни	-	-	-	-	-	-	-	-	part-time	
Болоњски програм	редовни	1 757	825	-	-	-	-	1 757	825	full-time	Bologna-compliant programme
	ванредни	1 409	715	-	-	-	-	1 409	715	part-time	
Академије	свега	-	-	-	-	-	-	-	-	all	Academies
Стари програм	редовни	-	-	-	-	-	-	-	-	full-time	Old programme
	ванредни	-	-	-	-	-	-	-	-	part-time	
Болоњски програм	редовни	-	-	-	-	-	-	-	-	full-time	Bologna-compliant programme
	ванредни	-	-	-	-	-	-	-	-	part-time	
НЕЗАВИСНИ УНИВЕРЗИТЕТ БАЊА ЛУКА	свега	548	271	-	-	-	-	548	271	all	INDEPENDENT UNIVERSITY OF BANJA LUKA
Стари програм	редовни	-	-	-	-	-	-	-	-	full-time	Old programme
	ванредни	-	-	-	-	-	-	-	-	part-time	
Болоњски програм	редовни	413	247	-	-	-	-	413	247	full-time	Bologna-compliant programme
	ванредни	135	24	-	-	-	-	135	24	part-time	
Факултети	свега	548	271	-	-	-	-	548	271	all	Faculties
Стари програм	редовни	-	-	-	-	-	-	-	-	full-time	Old programme
	ванредни	-	-	-	-	-	-	-	-	part-time	
Болоњски програм	редовни	413	247	-	-	-	-	413	247	full-time	Bologna-compliant programme
	ванредни	135	24	-	-	-	-	135	24	part-time	

2.1. УПИСАНИ СТУДЕНТИ ПО ПОЛУ И НАЧИНУ ФИНАНСИРАЊА У ШКОЛСКОЈ 2016/2017. ГОДИНИ
 ENROLLED STUDENTS BY SEX AND MODE OF FINANCING IN THE ACADEMIC YEAR 2016/2017

(наставак–continued)

	Начин студирања	Укупно уписани Total enrollment		Начин финансирања Mode of financing						Mode of studying	
				финансирање из буџета financing from budget		суфинансирање co-financing		самофинансирање self-financing			
		свега all	женски female	свега all	женски female	свега all	женски female	свега all	женски female		
Академије	свега	-	-	-	-	-	-	-	-	all	Academies
Стари програм	редовни	-	-	-	-	-	-	-	-	full-time	Old programme
	ванредни	-	-	-	-	-	-	-	-	part-time	
Болоњски програм	редовни	-	-	-	-	-	-	-	-	full-time	Bologna-compliant programme
	ванредни	-	-	-	-	-	-	-	-	part-time	
УНИВЕРЗИТЕТ ЗА ПОСЛОВНИ ИНЖЕЊЕРИНГ И МЕНАџМЕНТ	свега	374	198	-	-	-	-	374	198	all	UNIVERSITY OF BUSINESS ENGINEERING AND MANAGEMENT
Стари програм	редовни	-	-	-	-	-	-	-	-	full-time	Old programme
	ванредни	-	-	-	-	-	-	-	-	part-time	
Болоњски програм	редовни	374	198	-	-	-	-	374	198	full-time	Bologna-compliant programme
	ванредни	-	-	-	-	-	-	-	-	part-time	
Факултети	свега	374	198	-	-	-	-	374	198	all	Faculties
Стари програм	редовни	-	-	-	-	-	-	-	-	full-time	Old programme
	ванредни	-	-	-	-	-	-	-	-	part-time	
Болоњски програм	редовни	374	198	-	-	-	-	374	198	full-time	Bologna-compliant programme
	ванредни	-	-	-	-	-	-	-	-	part-time	
Академије	свега	-	-	-	-	-	-	-	-	all	Academies
Стари програм	редовни	-	-	-	-	-	-	-	-	full-time	Old programme
	ванредни	-	-	-	-	-	-	-	-	part-time	
Болоњски програм	редовни	-	-	-	-	-	-	-	-	full-time	Bologna-compliant programme
	ванредни	-	-	-	-	-	-	-	-	part-time	
УНИВЕРЗИТЕТ ЗА ПОСЛОВНЕ СТУДИЈЕ	свега	1 357	670	-	-	-	-	1 357	670	all	UNIVERSITY OF BUSINESS STUDIES
Стари програм	редовни	-	-	-	-	-	-	-	-	full-time	Old programme
	ванредни	-	-	-	-	-	-	-	-	part-time	
Болоњски програм	редовни	1 357	670	-	-	-	-	1 357	670	full-time	Bologna-compliant programme
	ванредни	-	-	-	-	-	-	-	-	part-time	
Факултети	свега	1 357	670	-	-	-	-	1 357	670	all	Faculties
Стари програм	редовни	-	-	-	-	-	-	-	-	full-time	Old programme
	ванредни	-	-	-	-	-	-	-	-	part-time	
Болоњски програм	редовни	1 357	670	-	-	-	-	1 357	670	full-time	Bologna-compliant programme
	ванредни	-	-	-	-	-	-	-	-	part-time	
Академије	свега	-	-	-	-	-	-	-	-	all	Academies
Стари програм	редовни	-	-	-	-	-	-	-	-	full-time	Old programme
	ванредни	-	-	-	-	-	-	-	-	part-time	
Болоњски програм	редовни	-	-	-	-	-	-	-	-	full-time	Bologna-compliant programme
	ванредни	-	-	-	-	-	-	-	-	part-time	
УНИВЕРЗИТЕТ „БИЈЕЉИНА“	свега	277	174	-	-	-	-	277	174	all	UNIVERSITY „BIJELJINA“
Стари програм	редовни	-	-	-	-	-	-	-	-	full-time	Old programme
	ванредни	-	-	-	-	-	-	-	-	part-time	
Болоњски програм	редовни	277	174	-	-	-	-	277	174	full-time	Bologna-compliant programme
	ванредни	-	-	-	-	-	-	-	-	part-time	
Факултети	свега	277	174	-	-	-	-	277	174	all	Faculties
Стари програм	редовни	-	-	-	-	-	-	-	-	full-time	Old programme
	ванредни	-	-	-	-	-	-	-	-	part-time	
Болоњски програм	редовни	277	174	-	-	-	-	277	174	full-time	Bologna-compliant programme
	ванредни	-	-	-	-	-	-	-	-	part-time	
Академије	свега	-	-	-	-	-	-	-	-	all	Academies
Стари програм	редовни	-	-	-	-	-	-	-	-	full-time	Old programme
	ванредни	-	-	-	-	-	-	-	-	part-time	
Болоњски програм	редовни	-	-	-	-	-	-	-	-	full-time	Bologna-compliant programme
	ванредни	-	-	-	-	-	-	-	-	part-time	

2.2. УПИСАНИ СТУДЕНТИ И АПСОЛВЕНТИ ПО ПОЛУ, ГОДИНИ СТУДИЈА И НАЧИНУ СТУДИРАЊА У ШКОЛСКОЈ 2016/2017. ГОДИНИ
ENROLLED STUDENTS AND CANDIDATES FOR GRADUATION BY SEX, YEAR OF STUDY AND MODE OF STUDYING IN THE ACADEMIC YEAR 2016/2017

		Укупно уписани Total enrollment			Година студија Year of study								
					I			II			III		
		свега all	мушки male	женски female	свега all	мушки male	женски female	свега all	мушки male	женски female	свега all	мушки male	женски female
УКУПНО	свега	34 792	15 115	19 677	8 287	4 016	4 271	7 778	3 351	4 427	6 776	2 800	3 976
	редовни	661	257	404	-	-	-	1	1	-	3	3	-
Стари програм	ванредни	330	124	206	-	-	-	3	2	1	13	7	6
	редовни	30 800	13 251	17 549	7 825	3 772	4 053	7 207	3 069	4 138	6 099	2 486	3 613
Болоњски програм	ванредни	3 001	1 483	1 518	462	244	218	567	279	288	661	304	357
ВИСОКЕ ШКОЛЕ	свега	3 668	1 841	1 827	1 076	578	498	870	412	458	799	386	413
	редовни	-	-	-	-	-	-	-	-	-	-	-	-
Стари програм	ванредни	-	-	-	-	-	-	-	-	-	-	-	-
	редовни	2 990	1 598	1 392	959	533	426	726	352	374	625	326	299
Болоњски програм	ванредни	678	243	435	117	45	72	144	60	84	174	60	114
УНИВЕРЗИТЕТИ	свега	31 124	13 274	17 850	7 211	3 438	3 773	6 908	2 939	3 969	5 977	2 414	3 563
	редовни	661	257	404	-	-	-	1	1	-	3	3	-
Стари програм	ванредни	330	124	206	-	-	-	3	2	1	13	7	6
	редовни	27 810	11 653	16 157	6 866	3 239	3 627	6 481	2 717	3 764	5 474	2 160	3 314
Болоњски програм	ванредни	2 323	1 240	1 083	345	199	146	423	219	204	487	244	243
УНИВЕРЗИТЕТ БАЊА ЛУКА	свега	14 423	5 512	8 911	3 650	1 621	2 029	3 392	1 343	2 049	2 493	883	1 610
	редовни	513	182	331	-	-	-	-	-	-	1	1	-
Стари програм	ванредни	93	23	70	-	-	-	2	2	-	8	6	2
	редовни	13 437	5 171	8 266	3 597	1 603	1 994	3 305	1 314	1 991	2 413	852	1 561
Болоњски програм	ванредни	380	136	244	53	18	35	85	27	58	71	24	47
Факултети	свега	13 755	5 122	8 633	3 504	1 543	1 961	3 268	1 282	1 986	2 366	804	1 562
	редовни	507	179	328	-	-	-	-	-	-	1	1	-
Стари програм	ванредни	93	23	70	-	-	-	2	2	-	8	6	2
	редовни	12 845	4 836	8 009	3 451	1 525	1 926	3 186	1 258	1 928	2 291	778	1 513
Болоњски програм	ванредни	310	84	226	53	18	35	80	22	58	66	19	47
Академије	свега	399	177	222	95	40	55	95	37	58	85	44	41
	редовни	6	3	3	-	-	-	-	-	-	-	-	-
Стари програм	ванредни	-	-	-	-	-	-	-	-	-	-	-	-
	редовни	393	174	219	95	40	55	95	37	58	85	44	41
Болоњски програм	ванредни	-	-	-	-	-	-	-	-	-	-	-	-
Високе школе ³⁾	свега	269	213	56	51	38	13	29	24	5	42	35	7
	редовни	-	-	-	-	-	-	-	-	-	-	-	-
Стари програм	ванредни	-	-	-	-	-	-	-	-	-	-	-	-
	редовни	199	161	38	51	38	13	24	19	5	37	30	7
Болоњски програм	ванредни	70	52	18	-	-	-	5	5	-	5	5	-
УНИВЕРЗИТЕТ ИСТОЧНО САРАЈЕВО ³⁾	свега	9 842	4 305	5 537	2 088	1 038	1 050	1 993	817	1 176	1 837	740	1 097
	редовни	132	68	64	-	-	-	1	1	-	2	2	-
Стари програм	ванредни	237	101	136	-	-	-	1	-	1	5	1	4
	редовни	9 074	3 837	5 237	2 044	1 005	1 039	1 943	783	1 160	1 770	701	1 069
Болоњски програм	ванредни	399	299	100	44	33	11	48	33	15	60	36	24
Факултети	свега	9 164	3 806	5 358	1 973	959	1 014	1 878	740	1 138	1 728	660	1 068
	редовни	123	62	61	-	-	-	1	1	-	2	2	-
Стари програм	ванредни	222	88	134	-	-	-	1	-	1	5	1	4
	редовни	8 601	3 526	5 075	1 944	941	1 003	1 845	722	1 123	1 674	632	1 042
Болоњски програм	ванредни	218	130	88	29	18	11	31	17	14	47	25	22
Теолошки факултети	свега	408	364	44	57	55	2	55	49	6	52	45	7
	редовни	-	-	-	-	-	-	-	-	-	-	-	-
Стари програм	ванредни	15	13	2	-	-	-	-	-	-	-	-	-
	редовни	212	182	30	42	40	2	38	33	5	39	34	5
Болоњски програм	ванредни	181	169	12	15	15	-	17	16	1	13	11	2

Година студија Year of study									Апсолвенти Candidates for graduation				
IV			V			VI							
свега all	мушки male	женски female	свега all	мушки male	женски female	свега all	мушки male	женски female	свега all	мушки male	женски female		
4 630	1 900	2 730	260	59	201	189	63	126	6 872	2 926	3 946	all	TOTAL
22	6	16	3	2	1	4	3	1	628	242	386	full-time	Old programme
9	2	7	-	-	-	-	-	-	305	113	192	part-time	Old programme
3 930	1 584	2 346	257	57	200	185	60	125	5 297	2 223	3 074	full-time	Bologna-compliant programme
669	308	361	-	-	-	-	-	-	642	348	294	part-time	Bologna-compliant programme
489	248	241	-	-	-	-	-	-	434	217	217	all	SCHOOLS OF HIGHER EDUCATION
-	-	-	-	-	-	-	-	-	-	-	-	full-time	Old programme
-	-	-	-	-	-	-	-	-	-	-	-	part-time	Old programme
334	199	135	-	-	-	-	-	-	346	188	158	full-time	Bologna-compliant programme
155	49	106	-	-	-	-	-	-	88	29	59	part-time	Bologna-compliant programme
4 141	1 652	2 489	260	59	201	189	63	126	6 438	2 709	3 729	all	UNIVERSITIES
22	6	16	3	2	1	4	3	1	628	242	386	full-time	Old programme
9	2	7	-	-	-	-	-	-	305	113	192	part-time	Old programme
3 596	1 385	2 211	257	57	200	185	60	125	4 951	2 035	2 916	full-time	Bologna-compliant programme
514	259	255	-	-	-	-	-	-	554	319	235	part-time	Bologna-compliant programme
1 469	436	1 033	151	26	125	92	25	67	3 176	1 178	1 998	all	UNIVERSITY OF BANJA LUKA
19	6	13	3	2	1	4	3	1	486	170	316	full-time	Old programme
4	-	4	-	-	-	-	-	-	79	15	64	part-time	Old programme
1 402	416	986	148	24	124	88	22	66	2 484	940	1 544	full-time	Bologna-compliant programme
44	14	30	-	-	-	-	-	-	127	53	74	part-time	Bologna-compliant programme
1 369	387	982	151	26	125	92	25	67	3 005	1 055	1 950	all	Faculties
19	6	13	3	2	1	4	3	1	480	167	313	full-time	Old programme
4	-	4	-	-	-	-	-	-	79	15	64	part-time	Old programme
1 311	371	940	148	24	124	88	22	66	2 370	858	1 512	full-time	Bologna-compliant programme
35	10	25	-	-	-	-	-	-	76	15	61	part-time	Bologna-compliant programme
67	25	42	-	-	-	-	-	-	57	31	26	all	Academies
-	-	-	-	-	-	-	-	-	6	3	3	full-time	Old programme
-	-	-	-	-	-	-	-	-	-	-	-	part-time	Old programme
67	25	42	-	-	-	-	-	-	51	28	23	full-time	Bologna-compliant programme
-	-	-	-	-	-	-	-	-	-	-	-	part-time	Bologna-compliant programme
33	24	9	-	-	-	-	-	-	114	92	22	all	Schools of HE ³⁾
-	-	-	-	-	-	-	-	-	-	-	-	full-time	Old programme
-	-	-	-	-	-	-	-	-	-	-	-	part-time	Old programme
24	20	4	-	-	-	-	-	-	63	54	9	full-time	Bologna-compliant programme
9	4	5	-	-	-	-	-	-	51	38	13	part-time	Bologna-compliant programme
1 170	466	704	77	25	52	97	38	59	2 580	1 181	1 399	all	UNIVERSITY OF ISTOČNO SARAJEVO ³⁾
2	-	2	-	-	-	-	-	-	127	65	62	full-time	Old programme
5	2	3	-	-	-	-	-	-	226	98	128	part-time	Old programme
1 121	434	687	77	25	52	97	38	59	2 022	851	1 171	full-time	Bologna-compliant programme
42	30	12	-	-	-	-	-	-	205	167	38	part-time	Bologna-compliant programme
1 079	407	672	77	25	52	97	38	59	2 332	977	1 355	all	Faculties
2	-	2	-	-	-	-	-	-	118	59	59	full-time	Old programme
5	2	3	-	-	-	-	-	-	211	85	126	part-time	Old programme
1 040	384	656	77	25	52	97	38	59	1 924	784	1 140	full-time	Bologna-compliant programme
32	21	11	-	-	-	-	-	-	79	49	30	part-time	Bologna-compliant programme
44	36	8	-	-	-	-	-	-	200	179	21	all	Theological faculties
-	-	-	-	-	-	-	-	-	-	-	-	full-time	Old programme
-	-	-	-	-	-	-	-	-	15	13	2	part-time	Old programme
34	27	7	-	-	-	-	-	-	59	48	11	full-time	Bologna-compliant programme
10	9	1	-	-	-	-	-	-	126	118	8	part-time	Bologna-compliant programme

2.2. УПИСАНИ СТУДЕНТИ И АПСОЛВЕНТИ ПО ПОЛУ, ГОДИНИ СТУДИЈА И НАЧИНУ СТУДИРАЊА У ШКОЛСКОЈ 2016/2017. ГОДИНИ
ENROLLED STUDENTS AND CANDIDATES FOR GRADUATION BY SEX, YEAR OF STUDY AND MODE OF STUDYING IN THE ACADEMIC YEAR 2016/2017

		Укупно уписани Total enrollment			Година студија Year of study								
					I			II			III		
		свега all	мушки male	женски female	свега all	мушки male	женски female	свега all	мушки male	женски female	свега all	мушки male	женски female
Академије	свега	270	135	135	58	24	34	60	28	32	57	35	22
	редовни	9	6	3	-	-	-	-	-	-	-	-	-
Стари програм	ванредни	-	-	-	-	-	-	-	-	-	-	-	-
	редовни	261	129	132	58	24	34	60	28	32	57	35	22
Болоњски програм	ванредни	-	-	-	-	-	-	-	-	-	-	-	-
СЛОБОМИР П УНИВЕРЗИТЕТ	свега	539	279	260	85	52	33	143	74	69	141	69	72
	редовни	16	7	9	-	-	-	-	-	-	-	-	-
Стари програм	ванредни	-	-	-	-	-	-	-	-	-	-	-	-
	редовни	523	272	251	85	52	33	143	74	69	141	69	72
Болоњски програм	ванредни	-	-	-	-	-	-	-	-	-	-	-	-
Факултети	свега	394	202	192	50	34	16	95	48	47	108	49	59
	редовни	15	7	8	-	-	-	-	-	-	-	-	-
Стари програм	ванредни	-	-	-	-	-	-	-	-	-	-	-	-
	редовни	379	195	184	50	34	16	95	48	47	108	49	59
Болоњски програм	ванредни	-	-	-	-	-	-	-	-	-	-	-	-
Академије	свега	145	77	68	35	18	17	48	26	22	33	20	13
	редовни	1	-	1	-	-	-	-	-	-	-	-	-
Стари програм	ванредни	-	-	-	-	-	-	-	-	-	-	-	-
	редовни	144	77	67	35	18	17	48	26	22	33	20	13
Болоњски програм	ванредни	-	-	-	-	-	-	-	-	-	-	-	-
УНИВЕРЗИТЕТ СИНЕРГИЈА	свега	598	309	289	191	110	81	110	58	52	103	51	52
	редовни	-	-	-	-	-	-	-	-	-	-	-	-
Стари програм	ванредни	-	-	-	-	-	-	-	-	-	-	-	-
	редовни	598	309	289	191	110	81	110	58	52	103	51	52
Болоњски програм	ванредни	-	-	-	-	-	-	-	-	-	-	-	-
Факултети	свега	598	309	289	191	110	81	110	58	52	103	51	52
	редовни	-	-	-	-	-	-	-	-	-	-	-	-
Стари програм	ванредни	-	-	-	-	-	-	-	-	-	-	-	-
	редовни	598	309	289	191	110	81	110	58	52	103	51	52
Болоњски програм	ванредни	-	-	-	-	-	-	-	-	-	-	-	-
Академије	свега	-	-	-	-	-	-	-	-	-	-	-	-
	редовни	-	-	-	-	-	-	-	-	-	-	-	-
Стари програм	ванредни	-	-	-	-	-	-	-	-	-	-	-	-
	редовни	-	-	-	-	-	-	-	-	-	-	-	-
Болоњски програм	ванредни	-	-	-	-	-	-	-	-	-	-	-	-
ПАНЕВРОПСКИ УНИВЕРЗИТЕТ АПЕИРОН	свега	3 166	1 626	1540	713	379	334	693	374	319	723	361	362
	редовни	-	-	-	-	-	-	-	-	-	-	-	-
Стари програм	ванредни	-	-	-	-	-	-	-	-	-	-	-	-
	редовни	1 757	932	825	486	249	237	434	241	193	404	205	199
Болоњски програм	ванредни	1 409	694	715	227	130	97	259	133	126	319	156	163
Факултети	свега	3 166	1 626	1540	713	379	334	693	374	319	723	361	362
	редовни	-	-	-	-	-	-	-	-	-	-	-	-
Стари програм	ванредни	-	-	-	-	-	-	-	-	-	-	-	-
	редовни	1 757	932	825	486	249	237	434	241	193	404	205	199
Болоњски програм	ванредни	1 409	694	715	227	130	97	259	133	126	319	156	163

(наставак—continued)

Година студија Year of study									Апсолвенти Candidates for graduation				
IV			V			VI							
свега all	мушки male	женски female	свега all	мушки male	женски female	свега all	мушки male	женски female	свега all	мушки male	женски female		
47	23	24	-	-	-	-	-	-	48	25	23	all	Academies
-	-	-	-	-	-	-	-	-	9	6	3	full-time	
-	-	-	-	-	-	-	-	-	-	-	-	part-time	Old programme
47	23	24	-	-	-	-	-	-	39	19	20	full-time	
-	-	-	-	-	-	-	-	-	-	-	-	part-time	Bologna-compliant programme
96	51	45	-	-	-	-	-	-	74	33	41	all	SLOBOMIR P UNIVERSITY
1	-	1	-	-	-	-	-	-	15	7	8	full-time	
-	-	-	-	-	-	-	-	-	-	-	-	part-time	Old programme
95	51	44	-	-	-	-	-	-	59	26	33	full-time	
-	-	-	-	-	-	-	-	-	-	-	-	part-time	Bologna-compliant programme
75	41	34	-	-	-	-	-	-	66	30	36	all	Faculties
-	-	-	-	-	-	-	-	-	15	7	8	full-time	
-	-	-	-	-	-	-	-	-	-	-	-	part-time	Old programme
75	41	34	-	-	-	-	-	-	51	23	28	full-time	
-	-	-	-	-	-	-	-	-	-	-	-	part-time	Bologna-compliant programme
21	10	11	-	-	-	-	-	-	8	3	5	all	Academies
1	-	1	-	-	-	-	-	-	-	-	-	full-time	
-	-	-	-	-	-	-	-	-	-	-	-	part-time	Old programme
20	10	10	-	-	-	-	-	-	8	3	5	full-time	
-	-	-	-	-	-	-	-	-	-	-	-	part-time	Bologna-compliant programme
155	65	90	-	-	-	-	-	-	39	25	14	all	UNIVERSITY SINERGIJA
-	-	-	-	-	-	-	-	-	-	-	-	full-time	
-	-	-	-	-	-	-	-	-	-	-	-	part-time	Old programme
155	65	90	-	-	-	-	-	-	39	25	14	full-time	
-	-	-	-	-	-	-	-	-	-	-	-	part-time	Bologna-compliant programme
155	65	90	-	-	-	-	-	-	39	25	14	all	Faculties
-	-	-	-	-	-	-	-	-	-	-	-	full-time	
-	-	-	-	-	-	-	-	-	-	-	-	part-time	Old programme
155	65	90	-	-	-	-	-	-	39	25	14	full-time	
-	-	-	-	-	-	-	-	-	-	-	-	part-time	Bologna-compliant programme
-	-	-	-	-	-	-	-	-	-	-	-	all	Academies
-	-	-	-	-	-	-	-	-	-	-	-	full-time	
-	-	-	-	-	-	-	-	-	-	-	-	part-time	Old programme
-	-	-	-	-	-	-	-	-	-	-	-	full-time	
-	-	-	-	-	-	-	-	-	-	-	-	part-time	Bologna-compliant programme
664	333	331	-	-	-	-	-	-	373	179	194	all	PAN-EUROPEAN UNIVERSITY APEIRON
-	-	-	-	-	-	-	-	-	-	-	-	full-time	
-	-	-	-	-	-	-	-	-	-	-	-	part-time	Old programme
276	153	123	-	-	-	-	-	-	157	84	73	full-time	
388	180	208	-	-	-	-	-	-	216	95	121	part-time	Bologna-compliant programme
664	333	331	-	-	-	-	-	-	373	179	194	all	Faculties
-	-	-	-	-	-	-	-	-	-	-	-	full-time	
-	-	-	-	-	-	-	-	-	-	-	-	part-time	Old programme
276	153	123	-	-	-	-	-	-	157	84	73	full-time	
388	180	208	-	-	-	-	-	-	216	95	121	part-time	Bologna-compliant programme

2.2. УПИСАНИ СТУДЕНТИ И АПСОЛВЕНТИ ПО ПОЛУ, ГОДИНИ СТУДИЈА И НАЧИНУ СТУДИРАЊА У ШКОЛСКОЈ 2016/2017. ГОДИНИ
ENROLLED STUDENTS AND CANDIDATES FOR GRADUATION BY SEX, YEAR OF STUDY AND MODE OF STUDYING IN THE ACADEMIC YEAR 2016/2017

		Укупно уписани Total enrollment			Година студија Year of study								
					I			II			III		
		свега all	мушки male	женски female	свега all	мушки male	женски female	свега all	мушки male	женски female	свега all	мушки male	женски female
Академије	свега	-	-	-	-	-	-	-	-	-	-	-	
	редовни	-	-	-	-	-	-	-	-	-	-	-	
Стари програм	ванредни	-	-	-	-	-	-	-	-	-	-	-	
	редовни	-	-	-	-	-	-	-	-	-	-	-	
Болоњски програм	ванредни	-	-	-	-	-	-	-	-	-	-	-	
НЕЗАВИСНИ УНИВЕРЗИТЕТ БАЊА ЛУКА	свега	548	277	271	139	67	72	129	60	69	157	71	86
	редовни	-	-	-	-	-	-	-	-	-	-	-	-
Стари програм	ванредни	-	-	-	-	-	-	-	-	-	-	-	-
	редовни	413	166	247	118	49	69	98	34	64	120	43	77
Болоњски програм	ванредни	135	111	24	21	18	3	31	26	5	37	28	9
Факултети	свега	548	277	271	139	67	72	129	60	69	157	71	86
	редовни	-	-	-	-	-	-	-	-	-	-	-	-
Стари програм	ванредни	-	-	-	-	-	-	-	-	-	-	-	-
	редовни	413	166	247	118	49	69	98	34	64	120	43	77
Болоњски програм	ванредни	135	111	24	21	18	3	31	26	5	37	28	9
Академије	свега	-	-	-	-	-	-	-	-	-	-	-	-
	редовни	-	-	-	-	-	-	-	-	-	-	-	-
Стари програм	ванредни	-	-	-	-	-	-	-	-	-	-	-	-
	редовни	-	-	-	-	-	-	-	-	-	-	-	-
Болоњски програм	ванредни	-	-	-	-	-	-	-	-	-	-	-	-
УНИВЕРЗИТЕТ ЗА ПОС- ЛОВНИ ИНЖЕЊЕРИНГ И МЕНАџМЕНТ	свега	374	176	198	54	25	29	75	33	42	81	40	41
	редовни	-	-	-	-	-	-	-	-	-	-	-	-
Стари програм	ванредни	-	-	-	-	-	-	-	-	-	-	-	-
	редовни	374	176	198	54	25	29	75	33	42	81	40	41
Болоњски програм	ванредни	-	-	-	-	-	-	-	-	-	-	-	-
Факултети	свега	374	176	198	54	25	29	75	33	42	81	40	41
	редовни	-	-	-	-	-	-	-	-	-	-	-	-
Стари програм	ванредни	-	-	-	-	-	-	-	-	-	-	-	-
	редовни	374	176	198	54	25	29	75	33	42	81	40	41
Болоњски програм	ванредни	-	-	-	-	-	-	-	-	-	-	-	-
Академије	свега	-	-	-	-	-	-	-	-	-	-	-	-
	редовни	-	-	-	-	-	-	-	-	-	-	-	-
Стари програм	ванредни	-	-	-	-	-	-	-	-	-	-	-	-
	редовни	-	-	-	-	-	-	-	-	-	-	-	-
Болоњски програм	ванредни	-	-	-	-	-	-	-	-	-	-	-	-
УНИВЕРЗИТЕТ ЗА ПОСЛОВНЕ СТУДИЈЕ	свега	1 357	687	670	249	131	118	324	161	163	392	181	211
	редовни	-	-	-	-	-	-	-	-	-	-	-	-
Стари програм	ванредни	-	-	-	-	-	-	-	-	-	-	-	-
	редовни	1 357	687	670	249	131	118	324	161	163	392	181	211
Болоњски програм	ванредни	-	-	-	-	-	-	-	-	-	-	-	-
Факултети	свега	1 357	687	670	249	131	118	324	161	163	392	181	211
	редовни	-	-	-	-	-	-	-	-	-	-	-	-
Стари програм	ванредни	-	-	-	-	-	-	-	-	-	-	-	-
	редовни	1 357	687	670	249	131	118	324	161	163	392	181	211
Болоњски програм	ванредни	-	-	-	-	-	-	-	-	-	-	-	-
Академије	свега	-	-	-	-	-	-	-	-	-	-	-	-
	редовни	-	-	-	-	-	-	-	-	-	-	-	-
Стари програм	ванредни	-	-	-	-	-	-	-	-	-	-	-	-
	редовни	-	-	-	-	-	-	-	-	-	-	-	-
Болоњски програм	ванредни	-	-	-	-	-	-	-	-	-	-	-	-

(наставак—continued)

Година студија Year of study									Апсолвенти Candidates for graduation				
IV			V			VI			свега all	мушки male	женски female		
свега all	мушки male	женски female	свега all	мушки male	женски female	свега all	мушки male	женски female					
-	-	-	-	-	-	-	-	-	-	-	-	all	Academies
-	-	-	-	-	-	-	-	-	-	-	-	full-time	Old programme
-	-	-	-	-	-	-	-	-	-	-	-	part-time	Old programme
-	-	-	-	-	-	-	-	-	-	-	-	full-time	Bologna-compliant programme
-	-	-	-	-	-	-	-	-	-	-	-	part-time	Bologna-compliant programme
93	66	27	-	-	-	-	-	-	30	13	17	all	INDEPENDENT UNIVERSITY OF BANJA LUKA
-	-	-	-	-	-	-	-	-	-	-	-	full-time	Old programme
-	-	-	-	-	-	-	-	-	-	-	-	part-time	Old programme
53	31	22	-	-	-	-	-	-	24	9	15	full-time	Bologna-compliant programme
40	35	5	-	-	-	-	-	-	6	4	2	part-time	Bologna-compliant programme
93	66	27	-	-	-	-	-	-	30	13	17	all	Faculties
-	-	-	-	-	-	-	-	-	-	-	-	full-time	Old programme
-	-	-	-	-	-	-	-	-	-	-	-	part-time	Old programme
53	31	22	-	-	-	-	-	-	24	9	15	full-time	Bologna-compliant programme
40	35	5	-	-	-	-	-	-	6	4	2	part-time	Bologna-compliant programme
-	-	-	-	-	-	-	-	-	-	-	-	all	Academies
-	-	-	-	-	-	-	-	-	-	-	-	full-time	Old programme
-	-	-	-	-	-	-	-	-	-	-	-	part-time	Old programme
-	-	-	-	-	-	-	-	-	-	-	-	full-time	Bologna-compliant programme
-	-	-	-	-	-	-	-	-	-	-	-	part-time	Bologna-compliant programme
107	46	61	-	-	-	-	-	-	57	32	25	all	UNIVERSITY OF BUSINESS ENGINEERING AND MANAGEMENT
-	-	-	-	-	-	-	-	-	-	-	-	full-time	Old programme
-	-	-	-	-	-	-	-	-	-	-	-	part-time	Old programme
107	46	61	-	-	-	-	-	-	57	32	25	full-time	Bologna-compliant programme
-	-	-	-	-	-	-	-	-	-	-	-	part-time	Bologna-compliant programme
107	46	61	-	-	-	-	-	-	57	32	25	all	Faculties
-	-	-	-	-	-	-	-	-	-	-	-	full-time	Old programme
-	-	-	-	-	-	-	-	-	-	-	-	part-time	Old programme
107	46	61	-	-	-	-	-	-	57	32	25	full-time	Bologna-compliant programme
-	-	-	-	-	-	-	-	-	-	-	-	part-time	Bologna-compliant programme
-	-	-	-	-	-	-	-	-	-	-	-	all	Academies
-	-	-	-	-	-	-	-	-	-	-	-	full-time	Old programme
-	-	-	-	-	-	-	-	-	-	-	-	part-time	Old programme
-	-	-	-	-	-	-	-	-	-	-	-	full-time	Bologna-compliant programme
-	-	-	-	-	-	-	-	-	-	-	-	part-time	Bologna-compliant programme
297	154	143	-	-	-	-	-	-	95	60	35	all	UNIVERSITY OF BUSINESS STUDIES
-	-	-	-	-	-	-	-	-	-	-	-	full-time	Old programme
-	-	-	-	-	-	-	-	-	-	-	-	part-time	Old programme
297	154	143	-	-	-	-	-	-	95	60	35	full-time	Bologna-compliant programme
-	-	-	-	-	-	-	-	-	-	-	-	part-time	Bologna-compliant programme
297	154	143	-	-	-	-	-	-	95	60	35	all	Faculties
-	-	-	-	-	-	-	-	-	-	-	-	full-time	Old programme
-	-	-	-	-	-	-	-	-	-	-	-	part-time	Old programme
297	154	143	-	-	-	-	-	-	95	60	35	full-time	Bologna-compliant programme
-	-	-	-	-	-	-	-	-	-	-	-	part-time	Bologna-compliant programme
-	-	-	-	-	-	-	-	-	-	-	-	all	Academies
-	-	-	-	-	-	-	-	-	-	-	-	full-time	Old programme
-	-	-	-	-	-	-	-	-	-	-	-	part-time	Old programme
-	-	-	-	-	-	-	-	-	-	-	-	full-time	Bologna-compliant programme
-	-	-	-	-	-	-	-	-	-	-	-	part-time	Bologna-compliant programme

2.2. УПИСАНИ СТУДЕНТИ И АПСОЛВЕНТИ ПО ПОЛУ, ГОДИНИ СТУДИЈА И НАЧИНУ СТУДИРАЊА У ШКОЛСКОЈ 2016/2017. ГОДИНИ
ENROLLED STUDENTS AND CANDIDATES FOR GRADUATION BY SEX, YEAR OF STUDY AND MODE OF STUDYING IN THE ACADEMIC YEAR 2016/2017

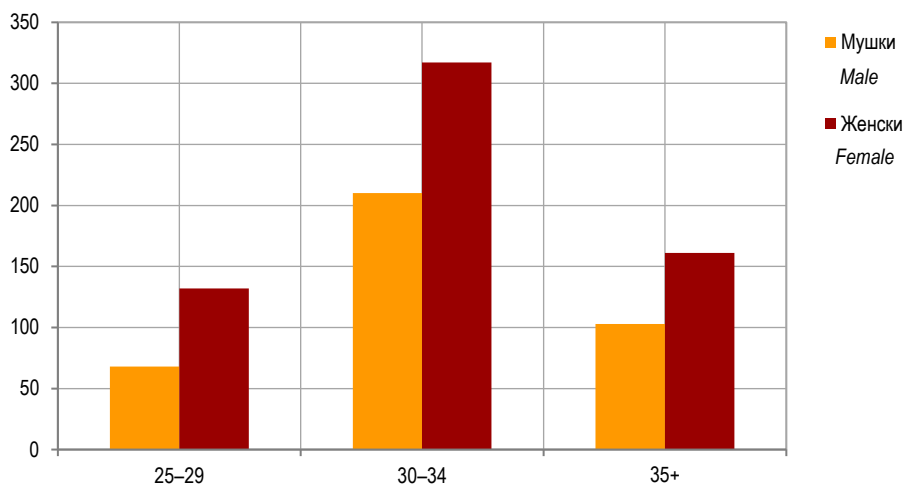
	Укупно уписани Total enrollment			Година студија Year of study								
				I			II			III		
	свега all	мушки male	женски female	свега all	мушки male	женски female	свега all	мушки male	женски female	свега all	мушки male	женски female
УНИВЕРЗИТЕТ „БИЈЕЉИНА“ свега	277	103	174	42	15	27	49	19	30	50	18	32
Стари програм	редовни	-	-	-	-	-	-	-	-	-	-	-
	ванредни	-	-	-	-	-	-	-	-	-	-	-
Болоњски програм	редовни	277	103	174	42	15	27	49	19	30	50	18
	ванредни	-	-	-	-	-	-	-	-	-	-	-
Факултети	свега	277	103	174	42	15	27	49	19	30	50	18
Стари програм	редовни	-	-	-	-	-	-	-	-	-	-	-
	ванредни	-	-	-	-	-	-	-	-	-	-	-
Болоњски програм	редовни	277	103	174	42	15	27	49	19	30	50	18
	ванредни	-	-	-	-	-	-	-	-	-	-	-
Академије	свега	-	-	-	-	-	-	-	-	-	-	-
Стари програм	редовни	-	-	-	-	-	-	-	-	-	-	-
	ванредни	-	-	-	-	-	-	-	-	-	-	-
Болоњски програм	редовни	-	-	-	-	-	-	-	-	-	-	-
	ванредни	-	-	-	-	-	-	-	-	-	-	-

(наставак—continued)

Година студија Year of study									Апсолвенти Candidates for graduation				
IV			V			VI			свега all	мушки male	женски female		
свега all	мушки male	женски female	свега all	мушки male	женски female	свега all	мушки male	женски female					
90	35	55	32	8	24	-	-	-	14	8	6	all	UNIVERSITY „BIJELJINA“
-	-	-	-	-	-	-	-	-	-	-	-	full-time	
-	-	-	-	-	-	-	-	-	-	-	-	part-time	Old programme
90	35	55	32	8	24	-	-	-	14	8	6	full-time	
-	-	-	-	-	-	-	-	-	-	-	-	part-time	Bologna-compliant programme
90	35	55	32	8	24	-	-	-	14	8	6	all	Faculties
-	-	-	-	-	-	-	-	-	-	-	-	full-time	
-	-	-	-	-	-	-	-	-	-	-	-	part-time	Old programme
90	35	55	32	8	24	-	-	-	14	8	6	full-time	
-	-	-	-	-	-	-	-	-	-	-	-	part-time	Bologna-compliant programme
-	-	-	-	-	-	-	-	-	-	-	-	all	Academies
-	-	-	-	-	-	-	-	-	-	-	-	full-time	
-	-	-	-	-	-	-	-	-	-	-	-	part-time	Old programme
-	-	-	-	-	-	-	-	-	-	-	-	full-time	
-	-	-	-	-	-	-	-	-	-	-	-	part-time	Bologna-compliant programme

2.3. УПИСАНИ СТУДЕНТИ ПО СТАРОСТИ И ГОДИНИ СТУДИЈА, КОЈИ СТУДИРАЈУ ПО СТАРОМ ПРОГРАМУ У ШКОЛСКОЈ 2016/2017. ГОДИНИ
ENROLLED STUDENTS BY AGE AND YEAR OF STUDY, STUDYING ACCORDING TO THE OLD PROGRAMME IN THE ACADEMIC YEAR 2016/2017

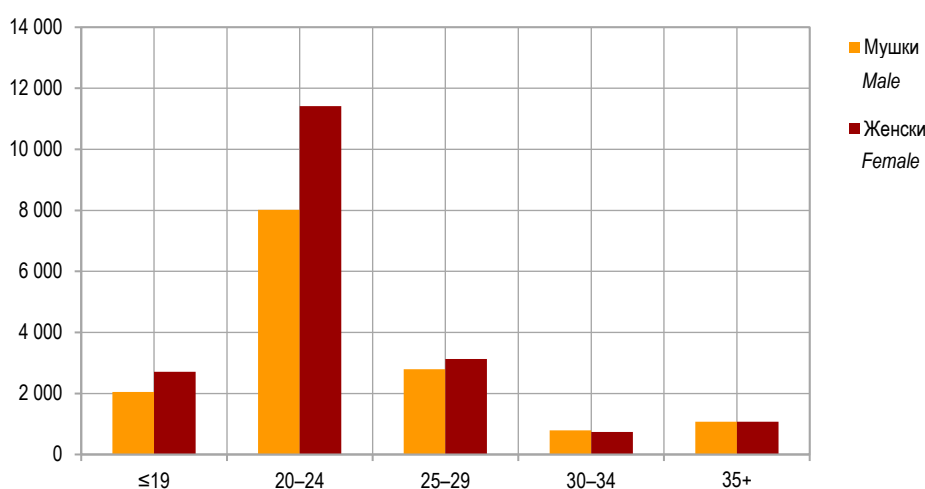
Начин студирања	Укупно Total		Година студија Year of study												Апсолвенти Candidates for graduation		Mode of studying
			I		II		III		IV		V		VI				
	свега all	женски female	свега all	женски female	свега all	женски female	свега all	женски female	свега all	женски female	свега all	женски female	свега all	женски female	свега all	женски female	
УКУПНО / TOTAL																	
свега	991	610	-	-	4	1	16	6	31	23	3	1	4	1	933	578	all
редовни	661	404	-	-	1	-	3	-	22	16	3	1	4	1	628	386	full-time
ванредни	330	206	-	-	3	1	13	6	9	7	-	-	-	-	305	192	part-time
19 и мање / 19 and under																	
свега	-	-	-	-	-	-	-	-	-	-	-	-	-	-	-	-	all
редовни	-	-	-	-	-	-	-	-	-	-	-	-	-	-	-	-	full-time
ванредни	-	-	-	-	-	-	-	-	-	-	-	-	-	-	-	-	part-time
20–24																	
свега	-	-	-	-	-	-	-	-	-	-	-	-	-	-	-	-	all
редовни	-	-	-	-	-	-	-	-	-	-	-	-	-	-	-	-	full-time
ванредни	-	-	-	-	-	-	-	-	-	-	-	-	-	-	-	-	part-time
25–29																	
свега	200	132	-	-	-	-	2	1	3	2	1	1	1	-	193	128	all
редовни	159	103	-	-	-	-	1	-	3	2	1	1	1	-	153	100	full-time
ванредни	41	29	-	-	-	-	1	1	-	-	-	-	-	-	40	28	part-time
30–34																	
свега	527	317	-	-	3	1	9	3	13	11	1	-	3	1	498	301	all
редовни	359	218	-	-	1	-	2	-	11	9	1	-	3	1	341	208	full-time
ванредни	168	99	-	-	2	1	7	3	2	2	-	-	-	-	157	93	part-time
35 и више / 35 and over																	
свега	264	161	-	-	1	-	5	2	15	10	1	-	-	-	242	149	all
редовни	143	83	-	-	-	-	-	-	8	5	1	-	-	-	134	78	full-time
ванредни	121	78	-	-	1	-	5	2	7	5	-	-	-	-	108	71	part-time



Графикон 8. Уписани студенти по старости и полу, који студирају по старом програму, у школској 2016/2017. години
Graph 8. Enrolled students by age and by sex, studying according to the old programme in the academic year 2016/2017

2.4. УПИСАНИ СТУДЕНТИ ПО СТАРОСТИ И ГОДИНИ СТУДИЈА, КОЈИ СТУДИРАЈУ ПО БОЛОЊСКОМ ПРОГРАМУ У ШКОЛСКОЈ 2016/2017. ГОДИНИ
ENROLLED STUDENTS BY AGE AND YEAR OF STUDY, STUDYING ACCORDING TO THE BOLOGNA-COMPLIANT PROGRAMME IN THE ACADEMIC YEAR 2016/2017

Начин студирања	Укупно Total		Година студија Year of study												Апсолвенти Candidates for graduation		Mode of studying
			I		II		III		IV		V		VI				
	свега all	женски female	свега all	женски female	свега all	женски female	свега all	женски female	свега all	женски female	свега all	женски female	свега all	женски female	свега all	женски female	
УКУПНО / TOTAL																	
свега	33 801	19 067	8 287	4 271	7 774	4 426	6 760	3 970	4 599	2 707	257	200	185	125	5 939	3 368	all
редовни	30 800	17 549	7 825	4 053	7 207	4 138	6 099	3 613	3 930	2 346	257	200	185	125	5 297	3 074	full-time
ванредни	3 001	1 518	462	218	567	288	661	357	669	361	-	-	-	-	642	294	part-time
19 и мање / 19 and under																	
свега	4 754	2 707	4 280	2 410	472	296	2	1	-	-	-	-	-	-	-	-	all
редовни	4 650	2 648	4 189	2 359	459	288	2	1	-	-	-	-	-	-	-	-	full-time
ванредни	104	59	91	51	13	8	-	-	-	-	-	-	-	-	-	-	part-time
20–24																	
свега	19 440	11 419	3 144	1 484	6 053	3 562	4 860	2 971	2 807	1 761	155	119	76	58	2 345	1 464	all
редовни	18 607	10 996	2 955	1 409	5 809	3 436	4 672	2 865	2 686	1 696	155	119	76	58	2 254	1 413	full-time
ванредни	833	423	189	75	244	126	188	106	121	65	-	-	-	-	91	51	part-time
25–29																	
свега	5 926	3 133	396	174	626	284	1 039	542	914	492	92	75	99	62	2 760	1 504	all
редовни	5 218	2 792	329	141	517	230	864	453	757	413	92	75	99	62	2 560	1 418	full-time
ванредни	708	341	67	33	109	54	175	89	157	79	-	-	-	-	200	86	part-time
30–34																	
свега	1 528	733	198	89	246	112	350	182	328	168	6	4	7	2	393	176	all
редовни	1 008	478	147	62	168	70	234	127	192	95	6	4	7	2	254	118	full-time
ванредни	520	255	51	27	78	42	116	55	136	73	-	-	-	-	139	58	part-time
35 и више / 35 and over																	
свега	2 153	1 075	269	114	377	172	509	274	550	286	4	2	3	3	441	224	all
редовни	1 317	635	205	82	254	114	327	167	295	142	4	2	3	3	229	125	full-time
ванредни	836	440	64	32	123	58	182	107	255	144	-	-	-	-	212	99	part-time



Графикон 9. Уписани студенти по старости и полу који студирају, у складу са Болоњским програмом у школској 2016/2017. години
Graph 9. Enrolled students by age and by sex, studying according to the Bologna-compliant programme in the academic year 2016/2017

2.5. УПИСАНИ СТУДЕНТИ ПО ОПШТИНИ ПРЕБИВАЛИШТА У ШКОЛСКОЈ 2016/2017. ГОДИНИ
ENROLLED STUDENTS BY MUNICIPALITY OF RESIDENCE IN THE ACADEMIC YEAR 2016/2017

		Укупно уписани <i>Total enrollment</i>	Стари програм <i>Old programme</i>		Болоњски програм <i>Bologna-compliant programme</i>			
			редовни <i>full-time</i>	ванредни <i>part-time</i>	редовни <i>full-time</i>	ванредни <i>part-time</i>		
УКУПНО	свега	34 792	661	330	30 800	3 001	<i>all</i>	TOTAL
	мушки	15 115	257	124	13 251	1 483	<i>male</i>	
	женски	19 677	404	206	17 549	1 518	<i>female</i>	
Град Бања Лука	свега	8 047	256	52	6 838	901	<i>all</i>	City of Banja Luka
	мушки	3 343	81	12	2 857	393	<i>male</i>	
	женски	4 704	175	40	3 981	508	<i>female</i>	
Берковићи	свега	35	-	-	34	1	<i>all</i>	Berkovići
	мушки	15	-	-	14	1	<i>male</i>	
	женски	20	-	-	20	-	<i>female</i>	
Град Бијељина	свега	2 073	20	30	1 958	65	<i>all</i>	City of Bijeljina
	мушки	794	8	11	741	34	<i>male</i>	
	женски	1 279	12	19	1 217	31	<i>female</i>	
Билећа	свега	284	1	-	274	9	<i>all</i>	Bileća
	мушки	128	1	-	120	7	<i>male</i>	
	женски	156	-	-	154	2	<i>female</i>	
Братунац	свега	202	1	3	194	4	<i>all</i>	Bratunac
	мушки	87	-	1	84	2	<i>male</i>	
	женски	115	1	2	110	2	<i>female</i>	
Брод	свега	207	1	1	193	12	<i>all</i>	Brod
	мушки	79	1	1	72	5	<i>male</i>	
	женски	128	-	-	121	7	<i>female</i>	
Вишеград	свега	178	2	5	169	2	<i>all</i>	Višegrad
	мушки	78	2	2	73	1	<i>male</i>	
	женски	100	-	3	96	1	<i>female</i>	
Власеница	свега	265	2	4	253	6	<i>all</i>	Vlasenica
	мушки	118	2	3	110	3	<i>male</i>	
	женски	147	-	1	143	3	<i>female</i>	
Вукосавље	свега	25	1	-	22	2	<i>all</i>	Vukosavlje
	мушки	13	-	-	11	2	<i>male</i>	
	женски	12	1	-	11	-	<i>female</i>	
Гацко	свега	207	-	2	196	9	<i>all</i>	Gacko
	мушки	85	-	1	81	3	<i>male</i>	
	женски	122	-	1	115	6	<i>female</i>	
Градишка	свега	1 208	34	8	1 070	96	<i>all</i>	Gradiška
	мушки	508	16	2	442	48	<i>male</i>	
	женски	700	18	6	628	48	<i>female</i>	
Дервента	свега	413	14	1	376	22	<i>all</i>	Derвента
	мушки	180	5	1	161	13	<i>male</i>	
	женски	233	9	-	215	9	<i>female</i>	
Град Добој	свега	1 394	31	7	1 273	83	<i>all</i>	City of Doboj
	мушки	656	16	3	601	36	<i>male</i>	
	женски	738	15	4	672	47	<i>female</i>	
Доњи Жабар	свега	19	-	-	19	-	<i>all</i>	Donji Žabar
	мушки	8	-	-	8	-	<i>male</i>	
	женски	11	-	-	11	-	<i>female</i>	
Град Зворник	свега	708	10	5	669	24	<i>all</i>	City of Zvornik
	мушки	342	7	2	316	17	<i>male</i>	
	женски	366	3	3	353	7	<i>female</i>	
Источни Дрвар	свега	15	-	-	15	-	<i>all</i>	Istočni Drvar
	мушки	3	-	-	3	-	<i>male</i>	
	женски	12	-	-	12	-	<i>female</i>	
Источни Мостар	свега	2	-	-	2	-	<i>all</i>	Istočni Mostar
	мушки	-	-	-	-	-	<i>male</i>	
	женски	2	-	-	2	-	<i>female</i>	

2.5. УПИСАНИ СТУДЕНТИ ПО ОПШТИНИ ПРЕБИВАЛИШТА У ШКОЛСКОЈ 2016/2017. ГОДИНИ
ENROLLED STUDENTS BY MUNICIPALITY OF RESIDENCE IN THE ACADEMIC YEAR 2016/2017

(наставак—continued)

		Укупно уписани <i>Total enrollment</i>	Стари програм <i>Old programme</i>		Болоњски програм <i>Bologna-compliant programme</i>			
			редовни <i>full-time</i>	ванредни <i>part-time</i>	редовни <i>full-time</i>	ванредни <i>part-time</i>		
Град Источно Сарајево	свега	2 535	40	88	2 344	63	<i>all</i>	<i>City of Istočno Sarajevo</i>
	мушки	1 101	17	27	1 025	32	<i>male</i>	
	женски	1 434	23	61	1 319	31	<i>female</i>	
Источна Илиџа	свега	605	10	19	554	22	<i>all</i>	<i>Istočna ilidža</i>
	мушки	293	6	6	269	12	<i>male</i>	
	женски	312	4	13	285	10	<i>female</i>	
Источно Ново Сарајево	свега	460	11	14	419	16	<i>all</i>	<i>Istočno Novo Sarajevo</i>
	мушки	196	5	2	183	6	<i>male</i>	
	женски	264	6	12	236	10	<i>female</i>	
Источни Стари Град	свега	34	-	1	32	1	<i>all</i>	<i>Istočni Stari Grad</i>
	мушки	11	-	-	10	1	<i>male</i>	
	женски	23	-	1	22	-	<i>female</i>	
Пале	свега	981	14	40	913	14	<i>all</i>	<i>Pale</i>
	мушки	399	3	14	374	8	<i>male</i>	
	женски	582	11	26	539	6	<i>female</i>	
Соколац	свега	417	5	13	392	7	<i>all</i>	<i>Sokolac</i>
	мушки	184	3	5	172	4	<i>male</i>	
	женски	233	2	8	220	3	<i>female</i>	
Трново	свега	38	-	1	34	3	<i>all</i>	<i>Trnovo</i>
	мушки	18	-	-	17	1	<i>male</i>	
	женски	20	-	1	17	2	<i>female</i>	
Језеро	свега	15	-	-	13	2	<i>all</i>	<i>Jezero</i>
	мушки	5	-	-	3	2	<i>male</i>	
	женски	10	-	-	10	-	<i>female</i>	
Калиновик	свега	87	-	1	82	4	<i>all</i>	<i>Kalinovik</i>
	мушки	37	-	1	32	4	<i>male</i>	
	женски	50	-	-	50	-	<i>female</i>	
Кнежево	свега	202	4	2	180	16	<i>all</i>	<i>Kneževo</i>
	мушки	94	2	1	83	8	<i>male</i>	
	женски	108	2	1	97	8	<i>female</i>	
Козарска Дубица	свега	442	6	1	385	50	<i>all</i>	<i>Kozarska Dubica</i>
	мушки	184	3	1	152	28	<i>male</i>	
	женски	258	3	-	233	22	<i>female</i>	
Костајница	свега	74	2	-	63	9	<i>all</i>	<i>Kostajnica</i>
	мушки	32	-	-	29	3	<i>male</i>	
	женски	42	2	-	34	6	<i>female</i>	
Котор Варош	свега	412	9	-	370	33	<i>all</i>	<i>Kotor Varoš</i>
	мушки	185	2	-	163	20	<i>male</i>	
	женски	227	7	-	207	13	<i>female</i>	
Крупа на Уни	свега	20	-	-	16	4	<i>all</i>	<i>Krupa na Uni</i>
	мушки	10	-	-	9	1	<i>male</i>	
	женски	10	-	-	7	3	<i>female</i>	
Купрес	свега	5	-	-	3	2	<i>all</i>	<i>Kupres</i>
	мушки	3	-	-	1	2	<i>male</i>	
	женски	2	-	-	2	-	<i>female</i>	
Лакташи	свега	927	18	5	803	101	<i>all</i>	<i>Laktaši</i>
	мушки	362	6	-	305	51	<i>male</i>	
	женски	565	12	5	498	50	<i>female</i>	
Лопаре	свега	145	1	2	137	5	<i>all</i>	<i>Lopare</i>
	мушки	63	1	2	58	2	<i>male</i>	
	женски	82	-	-	79	3	<i>female</i>	

2.5. УПИСАНИ СТУДЕНТИ ПО ОПШТИНИ ПРЕБИВАЛИШТА У ШКОЛСКОЈ 2016/2017. ГОДИНИ
ENROLLED STUDENTS BY MUNICIPALITY OF RESIDENCE IN THE ACADEMIC YEAR 2016/2017

(наставак—continued)

		Укупно уписани <i>Total enrollment</i>	Стари програм <i>Old programme</i>		Болоњски програм <i>Bologna-compliant programme</i>			
			редовни <i>full-time</i>	ванредни <i>part-time</i>	редовни <i>full-time</i>	ванредни <i>part-time</i>		
Љубиње	свега	95	-	-	90	5	<i>all</i>	<i>Ljubinje</i>
	мушки	47	-	-	45	2	<i>male</i>	
	женски	48	-	-	45	3	<i>female</i>	
Милићи	свега	153	-	-	148	5	<i>all</i>	<i>Milići</i>
	мушки	57	-	-	53	4	<i>male</i>	
	женски	96	-	-	95	1	<i>female</i>	
Модрича	свега	402	6	4	371	21	<i>all</i>	<i>Modriča</i>
	мушки	161	4	1	147	9	<i>male</i>	
	женски	241	2	3	224	12	<i>female</i>	
Мркоњић Град	свега	453	9	-	412	32	<i>all</i>	<i>Mrkonjić Grad</i>
	мушки	195	4	-	178	13	<i>male</i>	
	женски	258	5	-	234	19	<i>female</i>	
Невесинје	свега	338	2	3	327	6	<i>all</i>	<i>Nevesinje</i>
	мушки	141	2	2	133	4	<i>male</i>	
	женски	197	-	1	194	2	<i>female</i>	
Нови Град	свега	460	6	-	412	42	<i>all</i>	<i>Novi Grad</i>
	мушки	179	3	-	161	15	<i>male</i>	
	женски	281	3	-	251	27	<i>female</i>	
Ново Горажде	свега	11	-	1	10	-	<i>all</i>	<i>Novo Goražde</i>
	мушки	4	-	-	4	-	<i>male</i>	
	женски	7	-	1	6	-	<i>female</i>	
Осмаци	свега	36	-	-	35	1	<i>all</i>	<i>Osmaci</i>
	мушки	15	-	-	15	-	<i>male</i>	
	женски	21	-	-	20	1	<i>female</i>	
Оштра Лука	свега	59	1	-	52	6	<i>all</i>	<i>Oštra Luka</i>
	мушки	19	-	-	18	1	<i>male</i>	
	женски	40	1	-	34	5	<i>female</i>	
Пелагићево	свега	30	-	-	29	1	<i>all</i>	<i>Pelagićevo</i>
	мушки	12	-	-	12	-	<i>male</i>	
	женски	18	-	-	17	1	<i>female</i>	
Петровац	свега	31	-	-	30	1	<i>all</i>	<i>Petrovac</i>
	мушки	10	-	-	9	1	<i>male</i>	
	женски	21	-	-	21	-	<i>female</i>	
Петрово	свега	101	2	-	97	2	<i>all</i>	<i>Petrovo</i>
	мушки	41	1	-	39	1	<i>male</i>	
	женски	60	1	-	58	1	<i>female</i>	
Град Приједор	свега	1 554	34	6	1 335	179	<i>all</i>	<i>City of Prijedor</i>
	мушки	610	13	1	520	76	<i>male</i>	
	женски	944	21	5	815	103	<i>female</i>	
Прњавор	свега	821	21	2	700	98	<i>all</i>	<i>Prnjavor</i>
	мушки	362	12	-	302	48	<i>male</i>	
	женски	459	9	2	398	50	<i>female</i>	
Рибник	свега	115	1	-	108	6	<i>all</i>	<i>Ribnik</i>
	мушки	43	1	-	40	2	<i>male</i>	
	женски	72	-	-	68	4	<i>female</i>	
Рогатица	свега	260	1	11	241	7	<i>all</i>	<i>Rogatica</i>
	мушки	77	-	1	72	4	<i>male</i>	
	женски	183	1	10	169	3	<i>female</i>	
Рудо	свега	83	-	2	80	1	<i>all</i>	<i>Rudo</i>
	мушки	34	-	1	33	-	<i>male</i>	
	женски	49	-	1	47	1	<i>female</i>	

2.5. УПИСАНИ СТУДЕНТИ ПО ОПШТИНИ ПРЕБИВАЛИШТА У ШКОЛСКОЈ 2016/2017. ГОДИНИ
 ENROLLED STUDENTS BY MUNICIPALITY OF RESIDENCE IN THE ACADEMIC YEAR 2016/2017

(наставак–continued)

		Укупно уписани <i>Total enrollment</i>	Стари програм <i>Old programme</i>		Болоњски програм <i>Bologna-compliant programme</i>			
			редовни <i>full-time</i>	ванредни <i>part-time</i>	редовни <i>full-time</i>	ванредни <i>part-time</i>		
Србац	свега	336	11	1	297	27	<i>all</i>	<i>Srbac</i>
	мушки	159	1	-	137	21	<i>male</i>	
	женски	177	10	1	160	6	<i>female</i>	
Сребреница	свега	85	-	-	82	3	<i>all</i>	<i>Srebrenica</i>
	мушки	44	-	-	43	1	<i>male</i>	
	женски	41	-	-	39	2	<i>female</i>	
Станари	свега	86	1	-	84	1	<i>all</i>	<i>Stanari</i>
	мушки	40	-	-	40	-	<i>male</i>	
	женски	46	1	-	44	1	<i>female</i>	
Теслић	свега	849	16	5	776	52	<i>all</i>	<i>Teslić</i>
	мушки	342	7	2	309	24	<i>male</i>	
	женски	507	9	3	467	28	<i>female</i>	
Град Требиње	свега	934	9	2	875	48	<i>all</i>	<i>City of Trebinje</i>
	мушки	402	5	1	380	16	<i>male</i>	
	женски	532	4	1	495	32	<i>female</i>	
Угљевик	свега	217	3	4	201	9	<i>all</i>	<i>Ugljevik</i>
	мушки	91	-	1	87	3	<i>male</i>	
	женски	126	3	3	114	6	<i>female</i>	
Фоча	свега	529	4	11	505	9	<i>all</i>	<i>Foča</i>
	мушки	225	1	7	212	5	<i>male</i>	
	женски	304	3	4	293	4	<i>female</i>	
Хан Пијесак	свега	99	-	4	91	4	<i>all</i>	<i>Han Pijesak</i>
	мушки	32	-	3	27	2	<i>male</i>	
	женски	67	-	1	64	2	<i>female</i>	
Чајниче	свега	131	1	3	120	7	<i>all</i>	<i>Čajniče</i>
	мушки	54	1	3	45	5	<i>male</i>	
	женски	77	-	-	75	2	<i>female</i>	
Челинац	свега	418	8	3	378	29	<i>all</i>	<i>Čelinac</i>
	мушки	153	2	-	135	16	<i>male</i>	
	женски	265	6	3	243	13	<i>female</i>	
Шамац	свега	239	4	3	215	17	<i>all</i>	<i>Šamac</i>
	мушки	109	1	2	99	7	<i>male</i>	
	женски	130	3	1	116	10	<i>female</i>	
Шековићи	свега	116	8	1	106	1	<i>all</i>	<i>Šekovići</i>
	мушки	48	4	1	43	-	<i>male</i>	
	женски	68	4	-	63	1	<i>female</i>	
Шипово	свега	264	4	-	228	32	<i>all</i>	<i>Šipovo</i>
	мушки	109	2	-	90	17	<i>male</i>	
	женски	155	2	-	138	15	<i>female</i>	
Брчко Дистрикт	свега	556	6	7	513	30	<i>all</i>	<i>District Brčko</i>
	мушки	216	1	4	201	10	<i>male</i>	
	женски	340	5	3	312	20	<i>female</i>	
Федерација БиХ	свега	2 586	26	21	2 217	322	<i>all</i>	<i>Federation of BiH</i>
	мушки	1 393	8	11	1 193	181	<i>male</i>	
	женски	1 193	18	10	1 024	141	<i>female</i>	
Иностранство	свега	2 199	24	19	1 684	472	<i>all</i>	<i>Foreign countries</i>
	мушки	1 178	14	12	875	277	<i>male</i>	
	женски	1 021	10	7	809	195	<i>female</i>	

2.6. УПИСАНИ СТУДЕНТИ ПРЕМА НАЧИНУ СТУДИРАЊА И ДРЖАВЉАНСТВУ У ШКОЛСКОЈ 2016/2017. ГОДИНИ
ENROLLED STUDENTS BY MODE OF STUDYING AND CITIZENSHIP IN THE ACADEMIC YEAR 2016/2017

Тип студија	Начин студирања	Укупно уписани Total enrollment	Република Српска/ БиХ Republika Srpska/ BH	Хрватска Croatia	Словенија Slovenia	БЈР Македонија FYR Macedonia	Србија Serbia	Црна Гора Montenegro	Остале европске државе Other European countries	Ван-европске државе Non-European countries	Mode of studying	Type of studying
УКУПНО/TOTAL												
	свега	34 792	32 670	363	7	3	1 220	512	16	1	all	
Стари програм	редовни	661	641	-	-	-	9	11	-	-	full-time	Old programme
	ванредни	330	317	-	-	-	11	2	-	-	part-time	programme
Болоњски програм	редовни	30 800	29 162	259	6	3	909	447	13	1	full-time	Bologna-compliant programme
	ванредни	3 001	2 550	104	1	-	291	52	3	-	part-time	programme
ВИСОКЕ ШКОЛЕ / SCHOOLS OF HIGHER EDUCATION												
	свега	3 668	3 244	107	1	-	89	227	-	-	all	
Стари програм	редовни	-	-	-	-	-	-	-	-	-	full-time	Old programme
	ванредни	-	-	-	-	-	-	-	-	-	part-time	programme
Болоњски програм	редовни	2 990	2 605	97	1	-	72	215	-	-	full-time	Bologna-compliant programme
	ванредни	678	639	10	-	-	17	12	-	-	part-time	programme
УНИВЕРЗИТЕТИ / UNIVERSITIES												
	свега	31 124	29 426	256	6	3	1 131	285	16	1	all	
Стари програм	редовни	661	641	-	-	-	9	11	-	-	full-time	Old programme
	ванредни	330	317	-	-	-	11	2	-	-	part-time	programme
Болоњски програм	редовни	27 810	26 557	162	5	3	837	232	13	1	full-time	Bologna-compliant programme
	ванредни	2 323	1 911	94	1	-	274	40	3	-	part-time	programme
УНИВЕРЗИТЕТ БАЊА ЛУКА / UNIVERSITY OF BANJA LUKA												
	свега	14 423	14 223	91	4	1	84	11	8	1	all	
Стари програм	редовни	513	510	-	-	-	2	1	-	-	full-time	Old programme
	ванредни	93	91	-	-	-	1	1	-	-	part-time	programme
Болоњски програм	редовни	13 437	13 247	90	4	1	77	9	8	1	full-time	Bologna-compliant programme
	ванредни	380	375	1	-	-	4	-	-	-	part-time	programme
Факултети / Faculties												
	Свега	13 755	13 602	87	4	1	42	11	7	1	all	
Стари програм	редовни	507	505	-	-	-	1	1	-	-	full-time	Old programme
	ванредни	93	91	-	-	-	1	1	-	-	part-time	programme
Болоњски програм	редовни	12 845	12 701	86	4	1	36	9	7	1	full-time	Bologna-compliant programme
	ванредни	310	305	1	-	-	4	-	-	-	part-time	programme
Академије / Academies												
	свега	399	352	4	-	-	42	-	1	-	all	
Стари програм	редовни	6	5	-	-	-	1	-	-	-	full-time	Old programme
	ванредни	-	-	-	-	-	-	-	-	-	part-time	programme
Болоњски програм	редовни	393	347	4	-	-	41	-	1	-	full-time	Bologna-compliant programme
	ванредни	-	-	-	-	-	-	-	-	-	part-time	programme
Високе школе / Schools of higher education ⁴⁾												
	свега	269	269	-	-	-	-	-	-	-	all	
Стари програм	редовни	-	-	-	-	-	-	-	-	-	full-time	Old programme
	ванредни	-	-	-	-	-	-	-	-	-	part-time	programme
Болоњски програм	редовни	199	199	-	-	-	-	-	-	-	full-time	Bologna-compliant programme
	ванредни	70	70	-	-	-	-	-	-	-	part-time	programme
УНИВЕРЗИТЕТ ИСТОЧНО САРАЈЕВО ³⁾ / UNIVERSITY OF ISTOČNO SARAJEVO ³⁾												
	свега	9 842	9 036	10	-	-	582	212	2	-	all	
Стари програм	редовни	132	115	-	-	-	7	10	-	-	full-time	Old programme
	ванредни	237	226	-	-	-	10	1	-	-	part-time	programme
Болоњски програм	редовни	9 074	8 424	4	-	-	470	175	1	-	full-time	Bologna-compliant programme
	ванредни	399	271	6	-	-	95	26	1	-	part-time	programme

2.6. УПИСАНИ СТУДЕНТИ ПРЕМА НАЧИНУ СТУДИРАЊА И ДРЖАВЉАНСТВУ У ШКОЛСКОЈ 2016/2017. ГОДИНИ
 ENROLLED STUDENTS BY MODE OF STUDYING AND CITIZENSHIP IN THE ACADEMIC YEAR 2016/2017

(наставак–continued)

Тип студија	Начин студирања	Укупно уписани Total enrollment	Република Српска/ БиХ Republika Srpska/ BH	Хрватска Croatia	Словенија Slovenia	БЈР Македонија FYR Macedonia	Србија Serbia	Црна Гора Montenegro	Остале европске државе Other European countries	Ван-европске државе Non-European countries	Mode of studying	Type of studying
Факултети / Faculties												
Стари програм	свега	9 164	8 621	3	-	-	395	145	-	-	all	
	редовни	123	112	-	-	-	6	5	-	-	full-time	Old
Болоњски програм	редовни	222	216	-	-	-	6	-	-	-	part-time	programme
	ванредни	8 601	8 108	2	-	-	356	135	-	-	full-time	Bologna-compliant programme
Болоњски програм	редовни	218	185	1	-	-	27	5	-	-	part-time	Bologna-compliant programme
	ванредни											
Теолошки факултети / Theological faculties												
Стари програм	свега	408	260	6	-	-	110	30	2	-	all	
	редовни	-	-	-	-	-	-	-	-	-	full-time	Old
Болоњски програм	ванредни	15	10	-	-	-	4	1	-	-	part-time	programme
	редовни	212	164	1	-	-	38	8	1	-	full-time	Bologna-compliant programme
Болоњски програм	ванредни	181	86	5	-	-	68	21	1	-	part-time	Bologna-compliant programme
Академије / Academies												
Стари програм	свега	270	155	1	-	-	77	37	-	-	all	
	редовни	9	3	-	-	-	1	5	-	-	full-time	Old
Болоњски програм	ванредни	-	-	-	-	-	-	-	-	-	part-time	programme
	редовни	261	152	1	-	-	76	32	-	-	full-time	Bologna-compliant programme
Болоњски програм	ванредни	-	-	-	-	-	-	-	-	-	part-time	Bologna-compliant programme
СЛОБОМИР П УНИВЕРЗИТЕТ / SLOBOMIR P UNIVERSITY												
Стари програм	свега	539	467	6	-	-	60	6	-	-	all	
	редовни	16	16	-	-	-	-	-	-	-	full-time	Old
Болоњски програм	ванредни	-	-	-	-	-	-	-	-	-	part-time	programme
	редовни	523	451	6	-	-	60	6	-	-	full-time	Bologna-compliant programme
Болоњски програм	ванредни	-	-	-	-	-	-	-	-	-	part-time	Bologna-compliant programme
Факултети / Faculties												
Стари програм	свега	394	377	-	-	-	14	3	-	-	all	
	редовни	15	15	-	-	-	-	-	-	-	full-time	Old
Болоњски програм	ванредни	-	-	-	-	-	-	-	-	-	part-time	programme
	редовни	379	362	-	-	-	14	3	-	-	full-time	Bologna-compliant programme
Болоњски програм	ванредни	-	-	-	-	-	-	-	-	-	part-time	Bologna-compliant programme
Академије / Academies												
Стари програм	свега	145	90	6	-	-	46	3	-	-	all	
	редовни	1	1	-	-	-	-	-	-	-	full-time	Old
Болоњски програм	ванредни	-	-	-	-	-	-	-	-	-	part-time	programme
	редовни	144	89	6	-	-	46	3	-	-	full-time	Bologna-compliant programme
Болоњски програм	ванредни	-	-	-	-	-	-	-	-	-	part-time	Bologna-compliant programme
УНИВЕРЗИТЕТ СИНЕРГИЈА / UNIVERSITY SINERGIJA												
Стари програм	свега	598	539	4	-	-	54	1	-	-	all	
	редовни	-	-	-	-	-	-	-	-	-	full-time	Old
Болоњски програм	ванредни	-	-	-	-	-	-	-	-	-	part-time	programme
	редовни	598	539	4	-	-	54	1	-	-	full-time	Bologna-compliant programme
Болоњски програм	ванредни	-	-	-	-	-	-	-	-	-	part-time	Bologna-compliant programme
Факултети / Faculties												
Стари програм	свега	598	539	4	-	-	54	1	-	-	all	
	редовни	-	-	-	-	-	-	-	-	-	full-time	Old
Болоњски програм	ванредни	-	-	-	-	-	-	-	-	-	part-time	programme
	редовни	598	539	4	-	-	54	1	-	-	full-time	Bologna-compliant programme
Болоњски програм	ванредни	-	-	-	-	-	-	-	-	-	part-time	Bologna-compliant programme

2.6. УПИСАНИ СТУДЕНТИ ПРЕМА НАЧИНУ СТУДИРАЊА И ДРЖАВЉАНСТВУ У ШКОЛСКОЈ 2016/2017. ГОДИНИ
ENROLLED STUDENTS BY MODE OF STUDYING AND CITIZENSHIP IN THE ACADEMIC YEAR 2016/2017

(наставак-continued)

Тип студија	Начин студирања	Укупно уписани Total enrollment	Република Српска/ БиХ Republika Srpska/ BH	Хрватска Croatia	Словенија Slovenia	БЈР Македонија FYR Macedonia	Србија Serbia	Црна Гора Montenegro	Остале европске државе Other European countries	Ван-европске државе Non-European countries	Mode of studying	Type of studying
Академије / Academies												
Стари програм	свега	-	-	-	-	-	-	-	-	-	all	
	редовни	-	-	-	-	-	-	-	-	-	full-time	Old programme
	ванредни	-	-	-	-	-	-	-	-	-	part-time	programme
	Болоњски програм	-	-	-	-	-	-	-	-	-	full-time	Bologna-compliant programme
ПАНЕВРОПСКИ УНИВЕРЗИТЕТ АПЕИРОН / PAN-EUROPEAN UNIVERSITY APEIRON												
Стари програм	свега	3 166	2 875	93	1	-	188	8	1	-	all	
	редовни	-	-	-	-	-	-	-	-	-	full-time	Old programme
	ванредни	-	-	-	-	-	-	-	-	-	part-time	programme
	Болоњски програм	1 757	1 732	11	-	-	13	1	-	-	full-time	Bologna-compliant programme
	ванредни	1 409	1 143	82	1	-	175	7	1	-	part-time	programme
Факултети / Faculties												
Стари програм	свега	3 166	2 875	93	1	-	188	8	1	-	all	
	редовни	-	-	-	-	-	-	-	-	-	full-time	Old programme
	ванредни	-	-	-	-	-	-	-	-	-	part-time	programme
	Болоњски програм	1 757	1 732	11	-	-	13	1	-	-	full-time	Bologna-compliant programme
	ванредни	1 409	1 143	82	1	-	175	7	1	-	part-time	programme
Академије / Academies												
Стари програм	свега	-	-	-	-	-	-	-	-	-	all	
	редовни	-	-	-	-	-	-	-	-	-	full-time	Old programme
	ванредни	-	-	-	-	-	-	-	-	-	part-time	programme
	Болоњски програм	-	-	-	-	-	-	-	-	-	full-time	Bologna-compliant programme
	ванредни	-	-	-	-	-	-	-	-	-	part-time	programme
НЕЗАВИСНИ УНИВЕРЗИТЕТ БАЊА ЛУКА / INDEPENDENT UNIVERSITY OF BANJA LUKA												
Стари програм	свега	548	497	8	-	-	3	38	2	-	all	
	редовни	-	-	-	-	-	-	-	-	-	full-time	Old programme
	ванредни	-	-	-	-	-	-	-	-	-	part-time	programme
	Болоњски програм	413	375	3	-	-	3	31	1	-	full-time	Bologna-compliant programme
	ванредни	135	122	5	-	-	-	7	1	-	part-time	programme
Факултети / Faculties												
Стари програм	свега	548	497	8	-	-	3	38	2	-	all	
	редовни	-	-	-	-	-	-	-	-	-	full-time	Old programme
	ванредни	-	-	-	-	-	-	-	-	-	part-time	programme
	Болоњски програм	413	375	3	-	-	3	31	1	-	full-time	Bologna-compliant programme
	ванредни	135	122	5	-	-	-	7	1	-	part-time	programme
Академије / Academies												
Стари програм	свега	-	-	-	-	-	-	-	-	-	all	
	редовни	-	-	-	-	-	-	-	-	-	full-time	Old programme
	ванредни	-	-	-	-	-	-	-	-	-	part-time	programme
	Болоњски програм	-	-	-	-	-	-	-	-	-	full-time	Bologna-compliant programme
	ванредни	-	-	-	-	-	-	-	-	-	part-time	programme
УНИВЕРЗИТЕТ ЗА ПОСЛОВНИ ИНЖЕЊЕРИНГ И МЕНАѢМЕНТ UNIVERSITY OF BUSINESS ENGINEERING AND MANAGEMENT												
Стари програм	свега	374	349	2	-	1	19	3	-	-	all	
	редовни	-	-	-	-	-	-	-	-	-	full-time	Old programme
	ванредни	-	-	-	-	-	-	-	-	-	part-time	programme
	Болоњски програм	374	349	2	-	1	19	3	-	-	full-time	Bologna-compliant programme
	ванредни	-	-	-	-	-	-	-	-	-	part-time	programme

2.6. УПИСАНИ СТУДЕНТИ ПРЕМА НАЧИНУ СТУДИРАЊА И ДРЖАВЉАНСТВУ У ШКОЛСКОЈ 2016/2017. ГОДИНИ
 ENROLLED STUDENTS BY MODE OF STUDYING AND CITIZENSHIP IN THE ACADEMIC YEAR 2016/2017

(наставак–continued)

Тип студија	Начин студирања	Укупно уписани Total enrollment	Република Српска/ БиХ Republika Srpska/ BH	Хрватска Croatia	Словенија Slovenia	БЈР Македонија FYR Macedonia	Србија Serbia	Црна Гора Montenegro	Остале европске државе Other European countries	Ван-европске државе Non-European countries	Mode of studying	Type of studying
Факултети / Faculties												
Стари програм	свега	374	349	2	-	1	19	3	-	-	all	
	редовни	-	-	-	-	-	-	-	-	-	full-time	Old programme
Болоњски програм	редовни	374	349	2	-	1	19	3	-	-	full-time	Bologna-compliant programme
	ванредни	-	-	-	-	-	-	-	-	-	part-time	
Академије / Academies												
Стари програм	свега	-	-	-	-	-	-	-	-	-	all	
	редовни	-	-	-	-	-	-	-	-	-	full-time	Old programme
Болоњски програм	редовни	-	-	-	-	-	-	-	-	-	full-time	Bologna-compliant programme
	ванредни	-	-	-	-	-	-	-	-	-	part-time	
УНИВЕРЗИТЕТ ЗА ПОСЛОВНЕ СТУДИЈЕ / UNIVERSITY OF BUSINESS STUDIES												
Стари програм	свега	1 357	1 265	20	1	1	65	4	1	-	all	
	редовни	-	-	-	-	-	-	-	-	-	full-time	Old programme
Болоњски програм	редовни	1 357	1 265	20	1	1	65	4	1	-	full-time	Bologna-compliant programme
	ванредни	-	-	-	-	-	-	-	-	-	part-time	
Факултети / Faculties												
Стари програм	свега	1 357	1 265	20	1	1	65	4	1	-	all	
	редовни	-	-	-	-	-	-	-	-	-	full-time	Old programme
Болоњски програм	редовни	1 357	1 265	20	1	1	65	4	1	-	full-time	Bologna-compliant programme
	ванредни	-	-	-	-	-	-	-	-	-	part-time	
Академије / Academies												
Стари програм	Свега	-	-	-	-	-	-	-	-	-	all	
	редовни	-	-	-	-	-	-	-	-	-	full-time	Old programme
Болоњски програм	редовни	-	-	-	-	-	-	-	-	-	full-time	Bologna-compliant programme
	ванредни	-	-	-	-	-	-	-	-	-	part-time	
УНИВЕРЗИТЕТ „БИЈЕЉИНА“ / UNIVERSITY „BIJELJINA“												
Стари програм	свега	277	175	22	-	-	76	2	2	-	all	
	редовни	-	-	-	-	-	-	-	-	-	full-time	Old programme
Болоњски програм	редовни	277	175	22	-	-	76	2	2	-	full-time	Bologna-compliant programme
	ванредни	-	-	-	-	-	-	-	-	-	part-time	
Факултети / Faculties												
Стари програм	свега	277	175	22	-	-	76	2	2	-	all	
	редовни	-	-	-	-	-	-	-	-	-	full-time	Old programme
Болоњски програм	редовни	277	175	22	-	-	76	2	2	-	full-time	Bologna-compliant programme
	ванредни	-	-	-	-	-	-	-	-	-	part-time	
Академије / Academies												
Стари програм	свега	-	-	-	-	-	-	-	-	-	all	
	редовни	-	-	-	-	-	-	-	-	-	full-time	Old programme
Болоњски програм	редовни	-	-	-	-	-	-	-	-	-	full-time	Bologna-compliant programme
	ванредни	-	-	-	-	-	-	-	-	-	part-time	

2.7. УПИСАНИ СТУДЕНТИ ПРЕМА СЈЕДИШТУ ВИСОКОШКОЛСКЕ УСТАНОВЕ – ОРГАНИЗАЦИОНЕ ЈЕДИНИЦЕ У ШКОЛСКОЈ 2016/2017. ГОДИНИ
ENROLLED STUDENTS BY LOCATION OF HIGHER EDUCATION INSTITUTION – ORGANISATIONAL UNIT IN THE ACADEMIC YEAR 2016/2017

Сједиште	Начин студирања	Укупно уписани Total enrollment	Високе школе Schools of higher education	Универзитети ³⁾ Universities ³⁾				Mode of studying	Location
				факултети faculties	академије academies	високе школе schools of HE	теолошки факултети theological faculties		
УКУПНО	свега	34 792	3 668	29 633	814	269	408	all	TOTAL
Стари програм	редовни	661	-	645	16	-	-	full-time	Old programme
	ванредни	330	-	315	-	-	15	part-time	
Болоњски програм	редовни	30 800	2 990	26 601	798	199	212	full-time	Bologna-compliant programme
	ванредни	3 001	678	2 072	-	70	181	part-time	
Јавне високошколске установе	свега	25 270	1 005	22 919	669	269	408	all	Public higher education institutions
Стари програм	редовни	645	-	630	15	-	-	full-time	Old programme
	ванредни	330	-	315	-	-	15	part-time	
Болоњски програм	редовни	23 137	626	21 446	654	199	212	full-time	Bologna-compliant programme
	ванредни	1 158	379	528	-	70	181	part-time	
Приватне високошколске установе	свега	9 522	2 663	6 714	145	-	-	all	Private higher education institutions
Стари програм	редовни	16	-	15	1	-	-	full-time	Old programme
	ванредни	-	-	-	-	-	-	part-time	
Болоњски програм	редовни	7 663	2 364	5 155	144	-	-	full-time	Bologna-compliant programme
	ванредни	1 843	299	1 544	-	-	-	part-time	
ГРАД БАЊА ЛУКА	свега	19 844	845	18 331	399	269	-	all	CITY OF BANJA LUKA
Стари програм	редовни	513	-	507	6	-	-	full-time	Old programme
	ванредни	92	-	92	-	-	-	part-time	
Болоњски програм	редовни	17 258	624	16 042	393	199	-	full-time	Bologna-compliant programme
	ванредни	1 981	221	1 690	-	70	-	part-time	
Јавне високошколске установе	свега	14 270	-	13 602	399	269	-	all	Public higher education institutions
Стари програм	редовни	513	-	507	6	-	-	full-time	Old programme
	ванредни	92	-	92	-	-	-	part-time	
Болоњски програм	редовни	13 324	-	12 732	393	199	-	full-time	Bologna-compliant programme
	ванредни	341	-	271	-	70	-	part-time	
Приватне високошколске установе	свега	5 574	845	4 729	-	-	-	all	Private higher education institutions
Стари програм	редовни	-	-	-	-	-	-	full-time	Old programme
	ванредни	-	-	-	-	-	-	part-time	
Болоњски програм	редовни	3 934	624	3 310	-	-	-	full-time	Bologna-compliant programme
	ванредни	1 640	221	1 419	-	-	-	part-time	
ГРАД БИЈЕЉИНА	свега	3 386	-	3 268	118	-	-	all	CITY OF BIJELJINA
Стари програм	редовни	33	-	33	-	-	-	full-time	Old programme
	ванредни	64	-	64	-	-	-	part-time	
Болоњски програм	редовни	3 194	-	3 076	118	-	-	full-time	Bologna-compliant programme
	ванредни	95	-	95	-	-	-	part-time	
Јавне високошколске установе	свега	2 159	-	2 159	-	-	-	all	Public higher education institutions
Стари програм	редовни	33	-	33	-	-	-	full-time	Old programme
	ванредни	64	-	64	-	-	-	part-time	
Болоњски програм	редовни	2 011	-	2 011	-	-	-	full-time	Bologna-compliant programme
	ванредни	51	-	51	-	-	-	part-time	
Приватне високошколске установе	свега	1 227	-	1 109	118	-	-	all	Private higher education institutions
Стари програм	редовни	-	-	-	-	-	-	full-time	Old programme
	ванредни	-	-	-	-	-	-	part-time	
Болоњски програм	редовни	1 183	-	1 065	118	-	-	full-time	Bologna-compliant programme
	ванредни	44	-	44	-	-	-	part-time	

2.7. УПИСАНИ СТУДЕНТИ ПРЕМА СЈЕДИШТУ ВИСОКОШКОЛСКЕ УСТАНОВЕ – ОРГАНИЗАЦИОНЕ ЈЕДИНИЦЕ У ШКОЛСКОЈ 2016/2017. ГОДИНИ
ENROLLED STUDENTS BY LOCATION OF HIGHER EDUCATION INSTITUTION – ORGANISATIONAL UNIT IN THE ACADEMIC YEAR 2016/2017

(наставак–continued)

Сједиште	Начин студирања	Укупно уписани Total enrollment	Високе школе Schools of higher education	Универзитети ³⁾ Universities ³⁾				Mode of studying	Location
				факултети faculties	академије academies	високе школе schools of HE	теолошки факултети theological faculties		
ВЛАСЕНИЦА	свега	153	-	153	-	-	-	all	V L A S E N I C A
Стари програм	редовни	-	-	-	-	-	-	full-time	Old programme
	ванредни	-	-	-	-	-	-	part-time	
Болоњски програм	редовни	153	-	153	-	-	-	full-time	Bologna-compliant programme
	ванредни	-	-	-	-	-	-	part-time	
Јавне високошколске установе	свега	153	-	153	-	-	-	all	P u b l i c h i g h e r e d u c a t i o n i n s t i t u t i o n s
Стари програм	редовни	-	-	-	-	-	-	full-time	Old programme
	ванредни	-	-	-	-	-	-	part-time	
Болоњски програм	редовни	153	-	153	-	-	-	full-time	Bologna-compliant programme
	ванредни	-	-	-	-	-	-	part-time	
ГРАДИШКА	свега	238	238	-	-	-	-	all	G R A D I Š K A
Стари програм	редовни	-	-	-	-	-	-	full-time	Old programme
	ванредни	-	-	-	-	-	-	part-time	
Болоњски програм	редовни	238	238	-	-	-	-	full-time	Bologna-compliant programme
	ванредни	-	-	-	-	-	-	part-time	
Приватне високошколске установе	свега	238	238	-	-	-	-	all	P r i v a t e h i g h e r e d u c a t i o n i n s t i t u t i o n s
Стари програм	редовни	-	-	-	-	-	-	full-time	Old programme
	ванредни	-	-	-	-	-	-	part-time	
Болоњски програм	редовни	238	238	-	-	-	-	full-time	Bologna-compliant programme
	ванредни	-	-	-	-	-	-	part-time	
ДЕРВЕНТА	свега	67	25	42	-	-	-	all	D E R V E N T A
Стари програм	редовни	-	-	-	-	-	-	full-time	Old programme
	ванредни	1	-	1	-	-	-	part-time	
Болоњски програм	редовни	27	25	2	-	-	-	full-time	Bologna-compliant programme
	ванредни	39	-	39	-	-	-	part-time	
Јавне високошколске установе	свега	42	-	42	-	-	-	all	P u b l i c h i g h e r e d u c a t i o n i n s t i t u t i o n s
Стари програм	редовни	-	-	-	-	-	-	full-time	Old programme
	ванредни	1	-	1	-	-	-	part-time	
Болоњски програм	редовни	2	-	2	-	-	-	full-time	Bologna-compliant programme
	ванредни	39	-	39	-	-	-	part-time	
Приватне високошколске установе	свега	25	25	-	-	-	-	all	P r i v a t e h i g h e r e d u c a t i o n i n s t i t u t i o n s
Стари програм	редовни	-	-	-	-	-	-	full-time	Old programme
	ванредни	-	-	-	-	-	-	part-time	
Болоњски програм	редовни	25	25	-	-	-	-	full-time	Bologna-compliant programme
	ванредни	-	-	-	-	-	-	part-time	
ГРАД ДОБОЈ	свега	1 882	621	1 212	27	-	22	all	C I T Y O F D O B O J
Стари програм	редовни	27	-	26	1	-	-	full-time	Old programme
	ванредни	4	-	4	-	-	-	part-time	
Болоњски програм	редовни	1 812	621	1 143	26	-	22	full-time	Bologna-compliant programme
	ванредни	39	-	39	-	-	-	part-time	
Јавне високошколске установе	свега	936	-	914	-	-	22	all	P u b l i c h i g h e r e d u c a t i o n i n s t i t u t i o n s
Стари програм	редовни	11	-	11	-	-	-	full-time	Old programme
	ванредни	4	-	4	-	-	-	part-time	
Болоњски програм	редовни	882	-	860	-	-	22	full-time	Bologna-compliant programme
	ванредни	39	-	39	-	-	-	part-time	
Приватне високошколске установе	свега	946	621	298	27	-	-	all	P u b l i c h i g h e r e d u c a t i o n i n s t i t u t i o n s
Стари програм	редовни	16	-	15	1	-	-	full-time	Old programme
	ванредни	-	-	-	-	-	-	part-time	
Болоњски програм	редовни	930	621	283	26	-	-	full-time	Bologna-compliant programme
	ванредни	-	-	-	-	-	-	part-time	

2.7. УПИСАНИ СТУДЕНТИ ПРЕМА СЈЕДИШТУ ВИСОКОШКОЛСКЕ УСТАНОВЕ – ОРГАНИЗАЦИОНЕ ЈЕДИНИЦЕ У ШКОЛСКОЈ 2016/2017. ГОДИНИ
ENROLLED STUDENTS BY LOCATION OF HIGHER EDUCATION INSTITUTION – ORGANISATIONAL UNIT IN THE ACADEMIC YEAR 2016/2017

(наставак–continued)

Сједиште	Начин студирања	Укупно уписани Total enrollment	Високе школе Schools of higher education	Универзитети ³⁾ Universities ³⁾				Mode of studying	Location
				факултети faculties	академије academies	високе школе schools of HE	теолошки факултети theological faculties		
ЗВОРНИК	свега	347	-	347	-	-	-	all	Z V O R N I K
Стари програм	редовни	13	-	13	-	-	-	full-time	Old programme
	ванредни	-	-	-	-	-	-	part-time	
Болоњски програм	редовни	334	-	334	-	-	-	full-time	Bologna-compliant programme
	ванредни	-	-	-	-	-	-	part-time	
Јавне високошколске установе	свега	347	-	347	-	-	-	all	Public higher education institutions
Стари програм	редовни	13	-	13	-	-	-	full-time	Old programme
	ванредни	-	-	-	-	-	-	part-time	
Болоњски програм	редовни	334	-	334	-	-	-	full-time	Bologna-compliant programme
	ванредни	-	-	-	-	-	-	part-time	
ГРАД ИСТОЧНО САРАЈЕВО	свега	5 272	651	4 448	173	-	-	all	CITY OF ISTOČNO SARAJEVO
Стари програм	редовни	46	-	41	5	-	-	full-time	Old programme
	ванредни	153	-	153	-	-	-	part-time	
Болоњски програм	редовни	4 945	651	4 126	168	-	-	full-time	Bologna-compliant programme
	ванредни	128	-	128	-	-	-	part-time	
Јавне високошколске установе	свега	4256	-	4 083	173	-	-	all	Public higher education institutions
Стари програм	редовни	46	-	41	5	-	-	full-time	Old programme
	ванредни	153	-	153	-	-	-	part-time	
Болоњски програм	редовни	3 929	-	3 761	168	-	-	full-time	Bologna-compliant programme
	ванредни	128	-	128	-	-	-	part-time	
Приватне високошколске установе	свега	1 016	651	365	-	-	-	all	Private higher education institutions
Стари програм	редовни	-	-	-	-	-	-	full-time	Old programme
	ванредни	-	-	-	-	-	-	part-time	
Болоњски програм	редовни	1 016	651	365	-	-	-	full-time	Bologna-compliant programme
	ванредни	-	-	-	-	-	-	part-time	
ИСТОЧНО НОВО САРАЈЕВО	свега	1 468	-	1 295	173	-	-	all	ISTOČNO NOVO SARAJEVO
Стари програм	редовни	19	-	14	5	-	-	full-time	Old programme
	ванредни	-	-	-	-	-	-	part-time	
Болоњски програм	редовни	1 444	-	1 276	168	-	-	full-time	Bologna-compliant programme
	ванредни	5	-	5	-	-	-	part-time	
Јавне високошколске установе	свега	1 103	-	930	173	-	-	all	Public higher education institutions
Стари програм	редовни	19	-	14	5	-	-	full-time	Old programme
	ванредни	-	-	-	-	-	-	part-time	
Болоњски програм	редовни	1 079	-	911	168	-	-	full-time	Bologna-compliant programme
	ванредни	5	-	5	-	-	-	part-time	
Приватне високошколске установе	свега	365	-	365	-	-	-	all	Private higher education institutions
Стари програм	редовни	-	-	-	-	-	-	full-time	Old programme
	ванредни	-	-	-	-	-	-	part-time	
Болоњски програм	редовни	365	-	365	-	-	-	full-time	Bologna-compliant programme
	ванредни	-	-	-	-	-	-	part-time	

2.7. УПИСАНИ СТУДЕНТИ ПРЕМА СЈЕДИШТУ ВИСОКОШКОЛСКЕ УСТАНОВЕ – ОРГАНИЗАЦИОНЕ ЈЕДИНИЦЕ У ШКОЛСКОЈ 2016/2017. ГОДИНИ
ENROLLED STUDENTS BY LOCATION OF HIGHER EDUCATION INSTITUTION – ORGANISATIONAL UNIT IN THE ACADEMIC YEAR 2016/2017

(наставак–continued)

Сједиште	Начин студирања	Укупно уписани Total enrollment	Високе школе Schools of higher education	Универзитети ³⁾ Universities ³⁾				Mode of studying	Location
				факултети faculties	академије academies	високе школе schools of HE	теолошки факултети theological faculties		
ПАЛЕ	свега	3 153	-	3 153	-	-	-	all	P A L E
Стари програм	редовни	27	-	27	-	-	-	full-time	Old programme
	ванредни	153	-	153	-	-	-	part-time	
Болоњски програм	редовни	2 850	-	2 850	-	-	-	full-time	Bologna-compliant programme
	ванредни	123	-	123	-	-	-	part-time	
Јавне високошколске установе	свега	3 153	-	3 153	-	-	-	all	P u b l i c higher education institutions
Стари програм	редовни	27	-	27	-	-	-	full-time	Old programme
	ванредни	153	-	153	-	-	-	part-time	
Болоњски програм	редовни	2 850	-	2 850	-	-	-	full-time	Bologna-compliant programme
	ванредни	123	-	123	-	-	-	part-time	
СОКОЛАЦ	свега	651	651	-	-	-	-	all	S O K O L A C
Стари програм	редовни	-	-	-	-	-	-	full-time	Old programme
	ванредни	-	-	-	-	-	-	part-time	
Болоњски програм	редовни	651	651	-	-	-	-	full-time	Bologna-compliant programme
	ванредни	-	-	-	-	-	-	part-time	
Приватне високошколске установе	свега	651	651	-	-	-	-	all	P r i v a t e higher education institutions
Стари програм	редовни	-	-	-	-	-	-	full-time	Old programme
	ванредни	-	-	-	-	-	-	part-time	
Болоњски програм	редовни	651	651	-	-	-	-	full-time	Bologna-compliant programme
	ванредни	-	-	-	-	-	-	part-time	
ЛАКТАШИ	свега	120	120	-	-	-	-	all	L A K T A Š I
Стари програм	редовни	-	-	-	-	-	-	full-time	Old programme
	ванредни	-	-	-	-	-	-	part-time	
Болоњски програм	редовни	120	120	-	-	-	-	full-time	Bologna-compliant programme
	ванредни	-	-	-	-	-	-	part-time	
Приватне високошколске установе	свега	120	120	-	-	-	-	all	P r i v a t e higher education institutions
Стари програм	редовни	-	-	-	-	-	-	full-time	Old programme
	ванредни	-	-	-	-	-	-	part-time	
Болоњски програм	редовни	120	120	-	-	-	-	full-time	Bologna-compliant programme
	ванредни	-	-	-	-	-	-	part-time	
НОВИ ГРАД	свега	116	-	116	-	-	-	all	N O V I G R A D
Стари програм	редовни	-	-	-	-	-	-	full-time	Old programme
	ванредни	-	-	-	-	-	-	part-time	
Болоњски програм	редовни	35	-	35	-	-	-	full-time	Bologna-compliant programme
	ванредни	81	-	81	-	-	-	part-time	
Приватне високошколске установе	свега	116	-	116	-	-	-	all	P r i v a t e higher education institutions
Стари програм	редовни	-	-	-	-	-	-	full-time	Old programme
	ванредни	-	-	-	-	-	-	part-time	
Болоњски програм	редовни	35	-	35	-	-	-	full-time	Bologna-compliant programme
	ванредни	81	-	81	-	-	-	part-time	
ГРАД ПРИЈЕДОР	свега	1 077	966	111	-	-	-	all	C I T Y O F P R I J E D O R
Стари програм	редовни	-	-	-	-	-	-	full-time	Old programme
	ванредни	-	-	-	-	-	-	part-time	
Болоњски програм	редовни	666	555	111	-	-	-	full-time	Bologna-compliant programme
	ванредни	411	411	-	-	-	-	part-time	
Јавне високошколске установе	свега	914	803	111	-	-	-	all	P u b l i c higher education institutions
Стари програм	редовни	-	-	-	-	-	-	full-time	Old programme
	ванредни	-	-	-	-	-	-	part-time	
Болоњски програм	редовни	581	470	111	-	-	-	full-time	Bologna-compliant programme
	ванредни	333	333	-	-	-	-	part-time	
Приватне високошколске установе	свега	163	163	-	-	-	-	all	P r i v a t e higher education institutions
Стари програм	редовни	-	-	-	-	-	-	full-time	Old programme
	ванредни	-	-	-	-	-	-	part-time	
Болоњски програм	редовни	85	85	-	-	-	-	full-time	Bologna-compliant programme
	ванредни	78	78	-	-	-	-	part-time	

2.7. УПИСАНИ СТУДЕНТИ ПРЕМА СЈЕДИШТУ ВИСОКОШКОЛСКЕ УСТАНОВЕ – ОРГАНИЗАЦИОНЕ ЈЕДИНИЦЕ У ШКОЛСКОЈ 2016/2017. ГОДИНИ
ENROLLED STUDENTS BY LOCATION OF HIGHER EDUCATION INSTITUTION – ORGANISATIONAL UNIT IN THE ACADEMIC YEAR 2016/2017

(наставак–continued)

Сједиште	Начин студирања	Укупно уписани Total enrollment	Високе школе Schools of higher education	Универзитети ³⁾ Universities ³⁾				Mode of studying	Location
				факултети faculties	академије academies	високе школе schools of HE	теолошки факултети theological faculties		
СРЕБРЕНИЦА	свега	47	-	47	-	-	-	all	SREBRENICA
Стари програм	редовни	-	-	-	-	-	-	full-time	Old programme
	ванредни	1	-	1	-	-	-	part-time	
Болоњски програм	редовни	46	-	46	-	-	-	full-time	Bologna-compliant programme
	ванредни	-	-	-	-	-	-	part-time	
Јавне високошколске установе	свега	47	-	47	-	-	-	all	Public higher education institutions
Стари програм	редовни	-	-	-	-	-	-	full-time	Old programme
	ванредни	1	-	1	-	-	-	part-time	
Болоњски програм	редовни	46	-	46	-	-	-	full-time	Bologna-compliant programme
	ванредни	-	-	-	-	-	-	part-time	
ГРАД ТРЕБИЊЕ	свега	532	202	233	97	-	-	all	CITY OF TREBINJE
Стари програм	редовни	8	-	4	4	-	-	full-time	Old programme
	ванредни	-	-	-	-	-	-	part-time	
Болоњски програм	редовни	478	156	229	93	-	-	full-time	Bologna-compliant programme
	ванредни	46	46	-	-	-	-	part-time	
Јавне високошколске установе	свега	435	202	136	97	-	-	all	Public higher education institutions
Стари програм	редовни	8	-	4	4	-	-	full-time	Old programme
	ванредни	-	-	-	-	-	-	part-time	
Болоњски програм	редовни	381	156	132	93	-	-	full-time	Bologna-compliant programme
	ванредни	46	46	-	-	-	-	part-time	
Приватне високошколске установе	свега	97	-	97	-	-	-	all	Public higher education institutions
Стари програм	редовни	-	-	-	-	-	-	full-time	Old programme
	ванредни	-	-	-	-	-	-	part-time	
Болоњски програм	редовни	97	-	97	-	-	-	full-time	Bologna-compliant programme
	ванредни	-	-	-	-	-	-	part-time	
ФОЧА	свега	1 711	-	1 325	-	-	386	all	FOČA
Стари програм	редовни	21	-	21	-	-	-	full-time	Old programme
	ванредни	15	-	-	-	-	15	part-time	
Болоњски програм	редовни	1 494	-	1 304	-	-	190	full-time	Bologna-compliant programme
	ванредни	181	-	-	-	-	181	part-time	
Јавне високошколске установе	свега	1 711	-	1 325	-	-	386	all	Public higher education institutions
Стари програм	редовни	21	-	21	-	-	-	full-time	Old programme
	ванредни	15	-	-	-	-	15	part-time	
Болоњски програм	редовни	1 494	-	1 304	-	-	190	full-time	Bologna-compliant programme
	ванредни	181	-	-	-	-	181	part-time	

3. ДИПЛОМИРАНИ СТУДЕНТИ
 GRADUATES

 3.1. ДИПЛОМИРАНИ СТУДЕНТИ ПО ПОЛУ И НАЧИНУ СТУДИРАЊА, 2012.
 GRADUATES BY SEX AND MODE OF STUDYING, 2012

	Укупно дипломирани Graduates, total			Стари програм Old programme						Болоњски програм Bologna-compliant programme					
				редовни full-time			ванредни part-time			редовни full-time			образовање на даљину distance education		
	свега all	мушки male	женски female	свега all	мушки male	женски female	свега all	мушки male	женски female	свега all	мушки male	женски female	свега all	мушки male	женски female
2012	7 567	3 108	4 459	1 222	451	771	318	109	209	4 998	2 053	2 945	1 029	495	534

 3.2. ДИПЛОМИРАНИ СТУДЕНТИ ПО ПОЛУ И НАЧИНУ СТУДИРАЊА, 2013 – 2016. ГОДИНА ⁴⁾
 GRADUATES BY SEX AND MODE OF STUDYING, 2013 – 2016 ⁴⁾

	Укупно дипломирани Graduates, total			Стари програм Old programme						Болоњски програм Bologna-compliant programme					
				редовни full-time			ванредни part-time			редовни full-time			ванредни part-time		
	свега all	мушки male	женски female	свега all	мушки male	женски female	свега all	мушки male	женски female	свега all	мушки male	женски female	свега all	мушки male	женски female
2013	7 097	2 968	4 129	725	289	436	177	69	108	5 208	2 204	3 004	987	406	581
2014	6 563	2 662	3 901	492	188	304	102	54	48	5 084	2 048	3 036	885	372	513
2015	6 062	2 606	3 456	275	112	163	86	39	47	4 772	2 087	2 685	929	368	561
2016	5 474	2 289	3 185	248	100	148	51	25	26	4 453	1 885	2 568	722	279	443

 3.3. ДИПЛОМИРАНИ СТУДЕНТИ ПО ПОЛУ, НАЧИНУ СТУДИРАЊА И ВРСТИ УСТАНОВЕ, 2012.
 GRADUATES BY SEX, MODE OF STUDYING AND TYPE OF INSTITUTION, 2012

	Укупно дипломирани Graduates, total			Високе школе ⁹⁾ Schools of higher education ⁹⁾			Универзитети Universities			Теолошки факултети Religious faculties			
	свега all	мушки male	женски female	свега all	мушки male	женски female	свега all	мушки male	женски female	свега all	мушки male	женски female	
2012	7 567	3 108	4 459	1 579	716	863	5 943	2 350	3 593	45	42	3	2012
Стари програм	1 540	560	980	210	71	139	1 319	478	841	11	11	-	Old programme
редовни	1 222	451	771	81	33	48	1 141	418	723	-	-	-	full-time
ванредни	318	109	209	129	38	91	178	60	118	11	11	-	part-time
Болоњски програм	6 027	2 548	3 479	1 369	645	724	4 624	1 872	2 752	34	31	3	Bologna-compliant programme
редовни	4 998	2 053	2 945	989	482	507	3 986	1 550	2 436	23	21	2	full-time
образовање на даљину	1 029	495	534	380	163	217	638	322	316	11	10	1	distance education

 3.4. ДИПЛОМИРАНИ СТУДЕНТИ ПО ПОЛУ, НАЧИНУ СТУДИРАЊА И ВРСТИ УСТАНОВЕ, 2013. И 2014.
 GRADUATES BY SEX, MODE OF STUDYING AND TYPE OF INSTITUTION, 2013 AND 2014

	Укупно дипломирани Graduates, total			Високе школе Schools of higher education			Универзитети Universities			Теолошки факултети Religious faculties			
	свега all	мушки male	женски female	свега all	мушки male	женски female	свега all	мушки male	женски female	свега all	мушки male	женски female	
2013	7 097	2 968	4 129	1 188	532	656	5 854	2 384	3 470	55	52	3	2013
Стари програм	902	358	544	21	6	15	872	344	528	9	8	1	Old programme
редовни	725	289	436	3	-	3	722	289	433	-	-	-	full-time
ванредни	177	69	108	18	6	12	150	55	95	9	8	1	part-time
Болоњски програм	6 195	2 610	3 585	1 167	526	641	4 982	2 040	2 942	46	44	2	Bologna-compliant programme
редовни	5 208	2 204	3 004	868	431	437	4 317	1 751	2 566	23	22	1	full-time
ванредни	987	406	581	299	95	204	665	289	376	23	22	1	part-time
2014	6 563	2 662	3 901	980	428	552	5 583	2 234	3 349	55	52	3	2014
Стари програм	594	242	352	6	3	3	588	239	349	9	8	1	Old programme
редовни	492	188	304	-	-	-	492	188	304	-	-	-	full-time
ванредни	102	54	48	6	3	3	96	51	45	9	8	1	part-time
Болоњски програм	5 969	2 420	3 549	974	425	549	4 995	1 995	3 000	46	44	2	Bologna-compliant programme
редовни	5 084	2 048	3 036	745	365	380	4 339	1 683	2 656	23	22	1	full-time
ванредни	885	372	513	229	60	169	656	312	344	23	22	1	part-time

⁴⁾ Подаци су приказани у складу са Законом о високом образовању („Службени гласник Републике Српске”, бр. 73/10, 104/11 и 84/12)
 Data are shown according to The Law on Higher Education ("Official Gazette of Republika Srpska", No. 73/10, 104/11 and 84/12)

3.5. ДИПЛОМИРАНИ СТУДЕНТИ ПО ПОЛУ, НАЧИНУ СТУДИРАЊА И ВРСТИ УСТАНОВЕ, 2015. И 2016.
GRADUATES BY SEX, MODE OF STUDYING AND TYPE OF INSTITUTION, 2015 AND 2016

	Укупно дипломирани Graduates, total			Високе школе Schools of higher education			Универзитети Universities			
	свега all	мушки male	женски female	свега all	мушки male	женски female	свега all	мушки male	женски female	
2015	6 062	2 606	3 456	1 139	529	610	4 923	2 077	2 846	2015
Стари програм	361	151	210	-	-	-	361	151	210	Old programme
редовни	275	112	163	-	-	-	275	112	163	full-time
ванредни	86	39	47	-	-	-	86	39	47	part-time
Болоњски програм	5 701	2 455	3 246	1 139	529	610	4 562	1 926	2 636	Bologna-compliant programme
редовни	4 772	2 087	2 685	852	455	397	3 920	1 632	2 288	full-time
ванредни	929	368	561	287	74	213	642	294	348	part-time
2016	5 474	2 289	3 185	914	404	510	4 560	1 885	2 675	2016
Стари програм	299	125	174	-	-	-	299	125	174	Old programme
редовни	248	100	148	-	-	-	248	100	148	full-time
ванредни	51	25	26	-	-	-	51	25	26	part-time
Болоњски програм	5 175	2 164	3 011	914	404	510	4 261	1 760	2 501	Bologna-compliant programme
редовни	4 453	1 885	2 568	704	345	359	3 749	1 540	2 209	full-time
ванредни	722	279	443	210	59	151	512	220	292	part-time

3.6. ДИПЛОМИРАНИ СТУДЕНТИ ПО ПОЛУ, ВИСОКОШКОЛСКИМ УСТАНОВАМА И НАЧИНУ СТУДИРАЊА, 2012.
GRADUATES BY SEX, HIGHER EDUCATION INSTITUTIONS AND MODE OF STUDYING, 2012

Високошколска установа	Укупно дипломирани Graduates, total		Стари програм Old programme				Болоњски програм Bologna-compliant programme				Higher education institution
			редовни full-time		ванредни part-time		редовни full-time		образовање на даљину distance education		
	свега all	женски female	свега all	женски female	свега all	женски female	свега all	женски female	свега all	женски female	
2012	7 567	4 459	1 222	771	318	209	4 998	2 945	1 029	534	2012
Високе школе	1 579	863	81	48	129	91	989	507	380	217	Schools of higher education
Универзитет Бања Лука	1 912	1 291	733	487	62	45	1 107	751	10	8	University of Banja Luka
Универзитет Источно Сарајево	1 453	934	360	206	116	73	946	639	31	16	University of Istočno Sarajevo
Слобомир П Универзитет	213	132	47	30	-	-	166	102	-	-	Slobomir P University
Универзитет Синергија	367	177	1	-	-	-	333	172	33	5	University Sinergija
Паневропски универзитет Апеирон	872	447	-	-	-	-	308	160	564	287	Pan-European University Apeiron
Независни универзитет Бања Лука	192	153	-	-	-	-	192	153	-	-	Independent University of Banja Luka
Универзитет за пословни инжењеринг и менаџмент	149	85	-	-	-	-	149	85	-	-	University of Business Engineering and Management
Универзитет за пословне студије	785	374	-	-	-	-	785	374	-	-	University of Business Studies
ТЕОЛОШКИ ФАКУЛТЕТИ	45	3	-	-	11	-	23	2	11	1	THEOLOGICAL FACULTIES
Православни богословски факултет	45	3	-	-	11	-	23	2	11	1	Faculty of Orthodox Theology

3.7. ДИПЛОМИРАНИ СТУДЕНТИ ПО ПОЛУ, ВИСОКОШКОЛСКИМ УСТАНОВАМА И НАЧИНУ СТУДИРАЊА, 2013 – 2016.
 GRADUATES BY SEX, HIGHER EDUCATION INSTITUTIONS AND MODE OF STUDYING, 2013 – 2016

	Укупно дипломирани <i>Graduates, total</i>		Стари програм <i>Old programme</i>				Болоњски програм <i>Bologna-compliant programme</i>				
			редовни <i>full-time</i>		ванредни <i>part-time</i>		редовни <i>full-time</i>		ванредни <i>part-time</i>		
	свега <i>all</i>	женски <i>female</i>	свега <i>all</i>	женски <i>female</i>	свега <i>all</i>	женски <i>female</i>	свега <i>all</i>	женски <i>female</i>	свега <i>all</i>	женски <i>female</i>	
2013	7 097	4 129	725	436	177	108	5 208	3 004	987	581	2013
Високе школе	1 188	656	3	3	18	12	868	437	299	204	<i>Schools of higher education</i>
Универзитет Бања Лука	2 021	1 314	465	293	44	32	1 442	947	70	42	<i>University of Banja Luka</i>
Универзитет Источно Сарајево	1 354	812	224	126	105	62	1 001	613	24	11	<i>University of Istočno Sarajevo</i>
Слободомир П Универзитет	210	116	32	14	1	1	177	101	-	-	<i>Slobodimir P University</i>
Универзитет Синергија	391	167	1	-	-	-	382	166	8	1	<i>University Sinergija</i>
Паневропски универзитет Апеирон	920	514	-	-	-	-	398	213	522	301	<i>Pan-European University Apeiron</i>
Независни универзитет Бања Лука	178	130	-	-	-	-	178	130	-	-	<i>Independent University of Banja Luka</i>
Универзитет за пословни инжењеринг и менаџмент	155	86	-	-	-	-	155	86	-	-	<i>University of Business Engineering and Management</i>
Универзитет за пословне студије	591	307	-	-	-	-	550	286	41	21	<i>University of Business Studies</i>
ТЕОЛОШКИ ФАКУЛТЕТИ	34	24	-	-	-	-	34	24	-	-	<i>THEOLOGICAL FACULTIES</i>
Православни богословски факултет	55	3	-	-	9	1	23	1	23	1	<i>Faculty of Orthodox Theology</i>
	55	3	-	-	9	1	23	1	23	1	
2014	6 563	3 901	492	304	102	48	5 084	3 036	885	513	2014
Високе школе	980	552	-	-	6	3	745	380	229	169	<i>Schools of higher education</i>
Универзитет Бања Лука	1 944	1 284	349	232	28	13	1 533	1 026	34	13	<i>University of Banja Luka</i>
Универзитет Источно Сарајево	1 417	895	124	65	67	32	1 180	783	46	15	<i>University of Istočno Sarajevo</i>
Слободомир П Универзитет	190	88	19	7	1	-	170	81	-	-	<i>Slobodimir P University</i>
Универзитет Синергија	361	151	-	-	-	-	320	145	41	6	<i>University Sinergija</i>
Паневропски универзитет Апеирон	843	482	-	-	-	-	308	172	535	310	<i>Pan-European University Apeiron</i>
Независни универзитет Бања Лука	204	130	-	-	-	-	204	130	-	-	<i>Independent University of Banja Luka</i>
Универзитет за пословни инжењеринг и менаџмент	108	65	-	-	-	-	108	65	-	-	<i>University of Business Engineering and Management</i>
Универзитет за пословне студије	463	213	-	-	-	-	463	213	-	-	<i>University of Business Studies</i>
Универзитет „Бијељина“	53	41	-	-	-	-	53	41	-	-	<i>University „Bijeljina“</i>

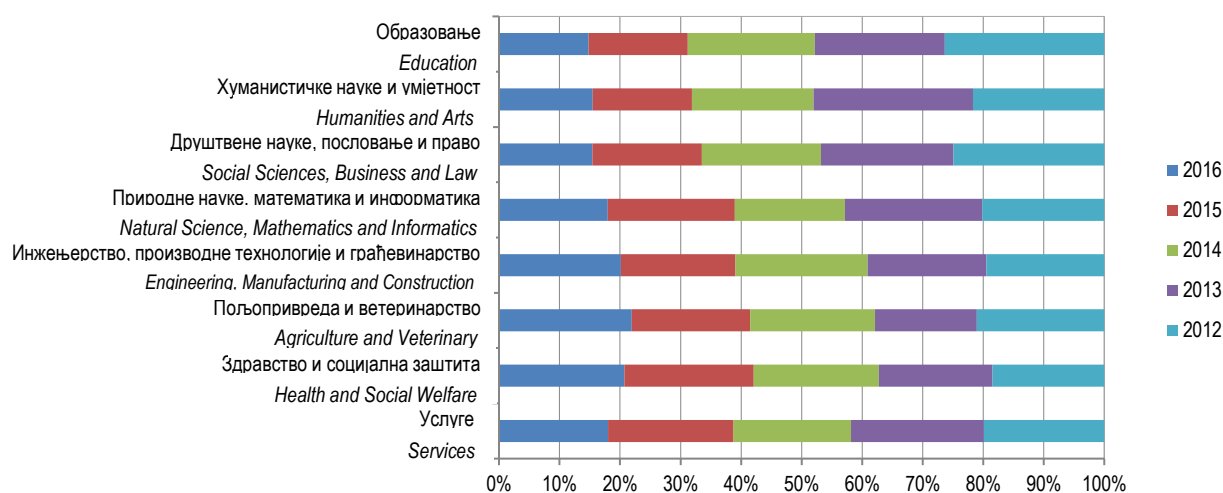
3.7. ДИПЛОМИРАНИ СТУДЕНТИ ПО ПОЛУ, ВИСОКОШКОЛСКИМ УСТАНОВАМА И НАЧИНУ СТУДИРАЊА, 2013 – 2016.
GRADUATES BY SEX, HIGHER EDUCATION INSTITUTIONS AND MODE OF STUDYING, 2013 – 2016

(наставак-continued)

	Укупно дипломирани <i>Graduates, total</i>		Стари програм <i>Old programme</i>				Болоњски програм <i>Bologna-compliant programme</i>				
			редовни <i>full-time</i>		ванредни <i>part-time</i>		редовни <i>full-time</i>		ванредни <i>part-time</i>		
	свега <i>all</i>	женски <i>female</i>	свега <i>all</i>	женски <i>female</i>	свега <i>all</i>	женски <i>female</i>	свега <i>all</i>	женски <i>female</i>	свега <i>all</i>	женски <i>female</i>	
2015	6 062	3 456	275	163	86	47	4 772	2 685	929	561	2015
Високе школе	1 139	610	-	-	-	-	852	397	287	213	<i>Schools of higher education</i>
Универзитет Бања Лука	1 529	944	210	131	21	10	1 248	778	50	25	<i>University of Banja Luka</i>
Универзитет Источно Сарајево	1 243	730	55	27	63	35	1 066	652	59	16	<i>University of Istočno Sarajevo</i>
Слободмир П Универзитет	129	80	10	5	-	-	119	75	-	-	<i>Slobomir P University</i>
Универзитет Синергија	220	97	-	-	-	-	220	97	-	-	<i>University Sinergija</i>
Паневропски универзитет Апеирон	754	445	-	-	2	2	284	152	468	291	<i>Pan-European University Apeiron</i>
Независни универзитет Бања Лука	308	161	-	-	-	-	243	145	65	16	<i>Independent University of Banja Luka</i>
Универзитет за пословни инжењеринг и менаџмент	138	74	-	-	-	-	138	74	-	-	<i>University of Business Engineering and Management</i>
Универзитет за пословне студије	479	227	-	-	-	-	479	227	-	-	<i>University of Business Studies</i>
Универзитет „Бијељина“	123	88	-	-	-	-	123	88	-	-	<i>University „Bijeljina“</i>
2016	5 474	3 185	248	148	51	26	4 453	2 568	722	443	2016
Високе школе	914	510	-	-	-	-	704	359	210	151	<i>Schools of higher education</i>
Универзитет Бања Лука	1 590	1 020	174	109	13	8	1 354	873	49	30	<i>University of Banja Luka</i>
Универзитет Источно Сарајево	1 017	615	57	28	38	18	893	559	29	10	<i>University of Istočno Sarajevo</i>
Слободмир П Универзитет	149	75	17	11	-	-	131	63	1	1	<i>Slobomir P University</i>
Универзитет Синергија	193	91	-	-	-	-	193	91	-	-	<i>University Sinergija</i>
Паневропски универзитет Апеирон	675	398	-	-	-	-	304	170	371	228	<i>Pan-European University Apeiron</i>
Независни универзитет Бања Лука	234	130	-	-	-	-	172	107	62	23	<i>Independent University of Banja Luka</i>
Универзитет за пословни инжењеринг и менаџмент	101	48	-	-	-	-	101	48	-	-	<i>University of Business Engineering and Management</i>
Универзитет за пословне студије	525	247	-	-	-	-	525	247	-	-	<i>University of Business Studies</i>
Универзитет „Бијељина“	76	51	-	-	-	-	76	51	-	-	<i>University „Bijeljina“</i>

3.8. ДИПЛОМИРАНИ СТУДЕНТИ ПРЕМА ОБЛАСТИ ОБРАЗОВАЊА И ПОЛУ, 2012–2016.
GRADUATES BY FIELD OF EDUCATION AND SEX, 2012-2016

Област образовања ⁵⁾		2012	2013	2014	2015	2016	Field of education ⁵⁾	
УКУПНО	свега	7 567	7 097	6 563	6 062	5 474	all	TOTAL
	мушки	3 108	2 968	2 662	2 606	2 289	male	
	женски	4 459	4 129	3 901	3 456	3 185	female	
Образовање	свега	974	795	777	607	547	all	Education
	мушки	216	223	189	173	136	male	
	женски	758	572	588	434	411	female	
Хуманистичке науке и умјетност	свега	641	779	594	485	457	all	Humanities and Arts
	мушки	206	266	204	177	156	male	
	женски	435	513	390	308	301	female	
Друштвене науке, пословање и право	свега	3 967	3 482	3 135	2 881	2 455	all	Social Sciences, Business and Law
	мушки	1 718	1 497	1 291	1 257	1 080	male	
	женски	2 249	1 985	1 844	1 624	1 375	female	
Природне науке, математика и информатика	свега	514	578	463	535	458	all	Natural Science, Mathematics And Informatics
	мушки	325	344	293	324	276	male	
	женски	189	234	170	211	182	female	
Инжењерство, производне технологије и грађевинарство	свега	435	438	487	423	449	all	Engineering, Manufacturing and Construction
	мушки	254	254	281	249	258	male	
	женски	181	184	206	174	191	female	
Пољопривреда и ветеринарство	свега	210	168	206	195	219	all	Agriculture and Veterinary
	мушки	133	105	106	113	128	male	
	женски	77	63	100	82	91	female	
Здравство и социјална заштита	свега	645	657	724	747	725	all	Health and Social Welfare
	мушки	150	147	170	165	159	male	
	женски	495	510	554	582	566	female	
Услуге	свега	181	200	177	189	164	all	Services
	мушки	106	132	128	148	96	male	
	женски	75	68	49	41	68	female	



Графикон 10. Дипломирани студенти по областима образовања
Graph 10. Graduates by field of education

⁵⁾ Подаци о уписаним студентима приказани су у складу са областима образовања Међународне стандардне класификације образовања (ISCED 97).
Data on enrolled students are presented in accordance with fields of education in the International Standard Classification of Education (ISCED 97).

3.9. ДИПЛОМИРАНИ СТУДЕНТИ ПРЕМА СТАРОСТИ И ПОЛУ, 2012.
GRADUATES BY AGE AND SEX, 2012

Старост	Пол	Укупно Total	Стари програм Old programme		Болоњски програм Bologna-compliant programme		Sex	Age
			редовни full-time	ванредни part-time	редовни full-time	образовање на даљину distance education		
УКУПНО	свега	7 567	1 222	318	4 998	1 029	all	TOTAL
	мушки	3 108	451	109	2 053	495	male	
	женски	4 459	771	209	2 945	534	female	
20 и мање	свега	-	-	-	-	-	all	20 and under
	мушки	-	-	-	-	-	male	
	женски	-	-	-	-	-	female	
21	свега	32	-	-	29	3	all	21
	мушки	6	-	-	5	1	male	
	женски	26	-	-	24	2	female	
22	свега	386	-	-	367	19	all	22
	мушки	107	-	-	100	7	male	
	женски	279	-	-	267	12	female	
23	свега	946	1	-	920	25	all	23
	мушки	323	-	-	313	10	male	
	женски	623	1	-	607	15	female	
24	свега	1 005	48	4	918	35	all	24
	мушки	376	19	1	341	15	male	
	женски	629	29	3	577	20	female	
25	свега	707	271	20	376	40	all	25
	мушки	285	92	4	167	22	male	
	женски	422	179	16	209	18	female	
26	свега	593	264	20	273	36	all	26
	мушки	253	92	9	129	23	male	
	женски	340	172	11	144	13	female	
27	свега	446	179	23	204	40	all	27
	мушки	222	72	9	118	23	male	
	женски	224	107	14	86	17	female	
28	свега	389	133	27	184	45	all	28
	мушки	170	44	7	93	26	male	
	женски	219	89	20	91	19	female	
29	свега	325	97	28	156	44	all	29
	мушки	137	37	8	66	26	male	
	женски	188	60	20	90	18	female	
30 и више	свега	2 738	229	196	1 571	742	all	30 and over
	мушки	1 229	95	71	721	342	male	
	женски	1 509	134	125	850	400	female	

3.10. ДИПЛОМИРАНИ СТУДЕНТИ ПРЕМА СТАРОСТИ И ПОЛУ, 2013.
 GRADUATES BY AGE AND SEX, 2013

Старост	Пол	Укупно <i>Total</i>	Стари програм <i>Old programme</i>		Болоњски програм <i>Bologna-compliant programme</i>		Sex	Age
			редовни <i>full-time</i>	ванредни <i>part-time</i>	редовни <i>full-time</i>	ванредни <i>part-time</i>		
УКУПНО	свега	7 097	725	177	5 208	987	<i>all</i>	TOTAL
	мушки	2 968	289	69	2 204	406	<i>male</i>	
	женски	4 129	436	108	3 004	581	<i>female</i>	
20 и мање	свега	-	-	-	-	-	<i>all</i>	20 and under
	мушки	-	-	-	-	-	<i>male</i>	
	женски	-	-	-	-	-	<i>female</i>	
21	свега	32	-	-	29	3	<i>all</i>	21
	мушки	9	-	-	8	1	<i>male</i>	
	женски	23	-	-	21	2	<i>female</i>	
22	свега	329	-	-	318	11	<i>all</i>	22
	мушки	87	-	-	83	4	<i>male</i>	
	женски	242	-	-	235	7	<i>female</i>	
23	свега	966	-	-	938	28	<i>all</i>	23
	мушки	358	-	-	346	12	<i>male</i>	
	женски	608	-	-	592	16	<i>female</i>	
24	свега	968	1	-	947	20	<i>all</i>	24
	мушки	370	1	-	359	10	<i>male</i>	
	женски	598	-	-	588	10	<i>female</i>	
25	свега	712	26	4	654	28	<i>all</i>	25
	мушки	304	9	2	285	8	<i>male</i>	
	женски	408	17	2	369	20	<i>female</i>	
26	свега	521	154	17	308	42	<i>all</i>	26
	мушки	233	49	4	162	18	<i>male</i>	
	женски	288	105	13	146	24	<i>female</i>	
27	свега	478	168	23	253	34	<i>all</i>	27
	мушки	207	61	8	126	12	<i>male</i>	
	женски	271	107	15	127	22	<i>female</i>	
28	свега	351	106	21	186	38	<i>all</i>	28
	мушки	179	41	8	106	24	<i>male</i>	
	женски	172	65	13	80	14	<i>female</i>	
29	свега	303	79	19	171	34	<i>all</i>	29
	мушки	148	36	9	84	19	<i>male</i>	
	женски	155	43	10	87	15	<i>female</i>	
30 и више	свега	2 437	191	93	1 404	749	<i>all</i>	30 and over
	мушки	1 073	92	38	645	298	<i>male</i>	
	женски	1 364	99	55	759	451	<i>female</i>	

3.11. ДИПЛОМИРАНИ СТУДЕНТИ ПРЕМА СТАРОСТИ И ПОЛУ, 2014.
GRADUATES BY AGE AND SEX, 2014

Старост	Пол	Укупно <i>Total</i>	Стари програм <i>Old programme</i>		Болоњски програм <i>Bologna-compliant programme</i>		Sex	Age
			редовни <i>full-time</i>	ванредни <i>part-time</i>	редовни <i>full-time</i>	ванредни <i>part-time</i>		
УКУПНО	свега	6 563	492	102	5 084	885	<i>all</i>	TOTAL
	мушки	2 662	188	54	2 048	372	<i>male</i>	
	женски	3 901	304	48	3 036	513	<i>female</i>	
20 и мање	свега	-	-	-	-	-	<i>all</i>	20 and under
	мушки	-	-	-	-	-	<i>male</i>	
	женски	-	-	-	-	-	<i>female</i>	
21	свега	26	-	-	25	1	<i>all</i>	21
	мушки	7	-	-	7	-	<i>male</i>	
	женски	19	-	-	18	1	<i>female</i>	
22	свега	312	-	-	299	13	<i>all</i>	22
	мушки	82	-	-	77	5	<i>male</i>	
	женски	230	-	-	222	8	<i>female</i>	
23	свега	990	-	-	968	22	<i>all</i>	23
	мушки	315	-	-	305	10	<i>male</i>	
	женски	675	-	-	663	12	<i>female</i>	
24	свега	1 014	-	-	980	34	<i>all</i>	24
	мушки	361	-	-	349	12	<i>male</i>	
	женски	653	-	-	631	22	<i>female</i>	
25	свега	660	-	-	626	34	<i>all</i>	25
	мушки	280	-	-	267	13	<i>male</i>	
	женски	380	-	-	359	21	<i>female</i>	
26	свега	551	19	3	491	38	<i>all</i>	26
	мушки	239	2	1	213	23	<i>male</i>	
	женски	312	17	2	278	15	<i>female</i>	
27	свега	388	131	11	216	30	<i>all</i>	27
	мушки	169	49	8	102	10	<i>male</i>	
	женски	219	82	3	114	20	<i>female</i>	
28	свега	299	96	11	169	23	<i>all</i>	28
	мушки	137	32	4	93	8	<i>male</i>	
	женски	162	64	7	76	15	<i>female</i>	
29	свега	264	81	8	134	41	<i>all</i>	29
	мушки	132	37	4	72	19	<i>male</i>	
	женски	132	44	4	62	22	<i>female</i>	
30 и више	свега	2 059	165	69	1 176	649	<i>all</i>	30 and over
	мушки	940	68	37	563	272	<i>male</i>	
	женски	1 119	97	32	613	377	<i>female</i>	

3.12. ДИПЛОМИРАНИ СТУДЕНТИ ПРЕМА СТАРОСТИ И ПОЛУ, 2015.
 GRADUATES BY AGE AND SEX, 2015

Старост	Пол	Укупно <i>Total</i>	Стари програм <i>Old programme</i>		Болоњски програм <i>Bologna-compliant programme</i>		Sex	Age
			редовни <i>full-time</i>	ванредни <i>part-time</i>	редовни <i>full-time</i>	ванредни <i>part-time</i>		
УКУПНО	свега	6 062	275	86	4 772	929	<i>all</i>	<i>TOTAL</i>
	мушки	2 606	112	39	2 087	368	<i>male</i>	
	женски	3 456	163	47	2 685	561	<i>female</i>	
20 и мање	свега	-	-	-	-	-	<i>all</i>	20 and under
	мушки	-	-	-	-	-	<i>male</i>	
	женски	-	-	-	-	-	<i>female</i>	
21	свега	30	-	-	27	3	<i>all</i>	21
	мушки	5	-	-	5	-	<i>male</i>	
	женски	25	-	-	22	3	<i>female</i>	
22	свега	233	-	-	218	15	<i>all</i>	22
	мушки	81	-	-	76	5	<i>male</i>	
	женски	152	-	-	142	10	<i>female</i>	
23	свега	766	-	-	745	21	<i>all</i>	23
	мушки	285	-	-	277	8	<i>male</i>	
	женски	481	-	-	468	13	<i>female</i>	
24	свега	902	-	-	863	39	<i>all</i>	24
	мушки	323	-	-	307	16	<i>male</i>	
	женски	579	-	-	556	23	<i>female</i>	
25	свега	623	-	-	594	29	<i>all</i>	25
	мушки	273	-	-	263	10	<i>male</i>	
	женски	350	-	-	331	19	<i>female</i>	
26	свега	472	-	-	434	38	<i>all</i>	26
	мушки	207	-	-	187	20	<i>male</i>	
	женски	265	-	-	247	18	<i>female</i>	
27	свега	330	7	2	282	39	<i>all</i>	27
	мушки	166	2	1	144	19	<i>male</i>	
	женски	164	5	1	138	20	<i>female</i>	
28	свега	286	48	10	189	39	<i>all</i>	28
	мушки	155	27	5	107	16	<i>male</i>	
	женски	131	21	5	82	23	<i>female</i>	
29	свега	241	60	9	136	36	<i>all</i>	29
	мушки	121	27	6	72	16	<i>male</i>	
	женски	120	33	3	64	20	<i>female</i>	
30 и више	свега	2 179	160	65	1 284	670	<i>all</i>	30 and over
	мушки	990	56	27	649	258	<i>male</i>	
	женски	1 189	104	38	635	412	<i>female</i>	

3.13. ДИПЛОМИРАНИ СТУДЕНТИ ПРЕМА СТАРОСТИ И ПОЛУ, 2016.
GRADUATES BY AGE AND SEX, 2016

Старост	Пол	Укупно <i>Total</i>	Стари програм <i>Old programme</i>		Болоњски програм <i>Bologna-compliant programme</i>		Sex	Age
			редовни <i>full-time</i>	ванредни <i>part-time</i>	редовни <i>full-time</i>	ванредни <i>part-time</i>		
УКУПНО	свега	5 474	248	51	4 453	722	<i>all</i>	TOTAL
	мушки	2 289	100	25	1 885	279	<i>male</i>	
	женски	3 185	148	26	2 568	443	<i>female</i>	
20 и мање	свега	-	-	-	-	-	<i>all</i>	20 and under
	мушки	-	-	-	-	-	<i>male</i>	
	женски	-	-	-	-	-	<i>female</i>	
21	свега	21	-	-	20	1	<i>all</i>	21
	мушки	6	-	-	6	-	<i>male</i>	
	женски	15	-	-	14	1	<i>female</i>	
22	свега	285	-	-	268	17	<i>all</i>	22
	мушки	80	-	-	78	2	<i>male</i>	
	женски	205	-	-	190	15	<i>female</i>	
23	свега	662	-	-	635	27	<i>all</i>	23
	мушки	236	-	-	233	3	<i>male</i>	
	женски	426	-	-	402	24	<i>female</i>	
24	свега	753	1	-	715	37	<i>all</i>	24
	мушки	290	1	-	273	16	<i>male</i>	
	женски	463	-	-	442	21	<i>female</i>	
25	свега	651	3	-	617	31	<i>all</i>	25
	мушки	269	3	-	252	14	<i>male</i>	
	женски	382	-	-	365	17	<i>female</i>	
26	свега	504	1	-	473	30	<i>all</i>	26
	мушки	235	-	-	220	15	<i>male</i>	
	женски	269	1	-	253	15	<i>female</i>	
27	свега	333	-	-	306	27	<i>all</i>	27
	мушки	155	-	-	142	13	<i>male</i>	
	женски	178	-	-	164	14	<i>female</i>	
28	свега	228	3	1	197	27	<i>all</i>	28
	мушки	105	1	1	92	11	<i>male</i>	
	женски	123	2	-	105	16	<i>female</i>	
29	свега	232	41	9	142	40	<i>all</i>	29
	мушки	102	15	4	66	17	<i>male</i>	
	женски	130	26	5	76	23	<i>female</i>	
30 и више	свега	1 805	199	41	1 080	485	<i>all</i>	30 and over
	мушки	811	80	20	523	188	<i>male</i>	
	женски	994	119	21	557	297	<i>female</i>	

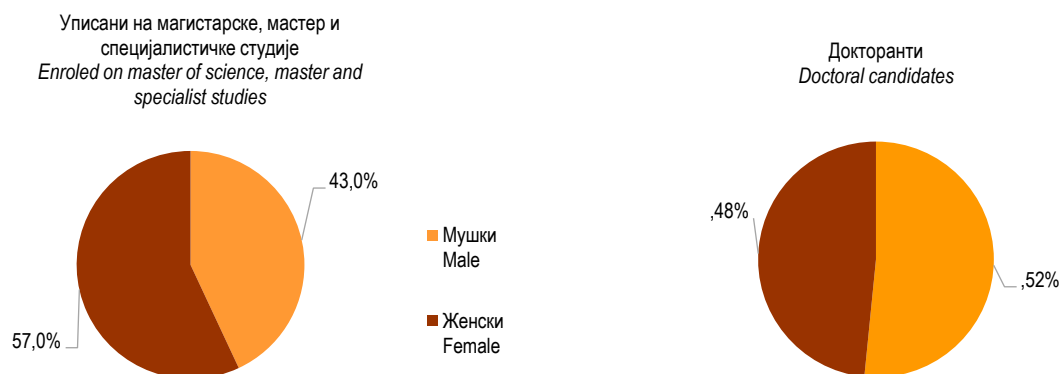
4. УПИСАНИ НА МАГИСТАРСКЕ, МАСТЕР, СПЕЦИЈАЛИСТИЧКЕ И ДОКТОРСКЕ СТУДИЈЕ ENROLLED ON MASTER OF SCIENCE, MASTER, SPECIALIST AND DOCTORAL STUDIES

4.1. УПИСАНИ НА МАГИСТАРСКЕ, МАСТЕР И СПЕЦИЈАЛИСТИЧКЕ СТУДИЈЕ И ДОКТОРАНТИ – ЛИЦА У ПОСТУПКУ СТИЦАЊА ЗВАЊА ДОКТОРА НАУКА, ШКОЛСКЕ 2016/2017. ГОДИНЕ
 ENROLLED ON MASTER OF SCIENCE, MASTER AND SPECIALIST STUDIES AND DOCTORAL CANDIDATES – PERSONS IN THE PROCESS OF ACQUIRING DOCTORATE OF SCIENCE ACADEMIC YEAR 2016/2017

	Уписани на магистарске студије <i>Enrolled on master of science studies</i>		Уписани на мастер студије <i>Enrolled on master studies</i>		Уписани на специјалистичке студије <i>Enrolled on specialist studies</i>		Докторанти <i>Doctoral candidates</i>	
	свега <i>all</i>	женски <i>female</i>	свега <i>all</i>	женски <i>female</i>	свега <i>all</i>	женски <i>female</i>	свега <i>all</i>	женски <i>female</i>
2012/2013	47	18	1 962	993	166	111	50	20
2013/2014	119	48	2 202	1 257	86	48	68	32
2014/2015	89	28	2 225	1 273	125	71	43	17
2015/2016	58	19	2 519	1 478	113	68	84	34
2016/2017	59	22	2 456	1 408	71	43	95	46

4.2. УПИСАНИ НА МАГИСТАРСКЕ, МАСТЕР И СПЕЦИЈАЛИСТИЧКЕ СТУДИЈЕ И ДОКТОРАНТИ – ЛИЦА У ПОСТУПКУ СТИЦАЊА ЗВАЊА ДОКТОРА НАУКА, ШКОЛСКЕ 2012/2013-2016/2017. ГОДИНЕ
 ENROLLED ON MASTER OF SCIENCE, MASTER AND SPECIALIST STUDIES AND DOCTORAL CANDIDATES – PERSONS IN THE PROCESS OF ACQUIRING DOCTORATE OF SCIENCE ACADEMIC YEARS 2012/2013-2016/2017

	Свега <i>All</i>	Мушки <i>Male</i>	Женски <i>Female</i>	
Уписани на магистарске студије	59	37	22	<i>Enrolled on master of science studies</i>
Уписани на мастер студије	2 456	1 048	1 408	<i>Enrolled on master studies</i>
Уписани на специјалистичке студије	71	28	43	<i>Enrolled on specialist studies</i>
Докторанти	95	49	46	<i>Doctoral candidates</i>



Графикон 11. Уписани на магистарске, мастер и специјалистичке студије и докторанти према полу у школској 2016/2017. години
 Graph 11. Enrolled on master of science, master and specialist studies and doctoral candidates by sex in the academic year 2016/2017

4.3. УПИСАНИ НА МАГИСТАРСКЕ, МАСТЕР И СПЕЦИЈАЛИСТИЧКЕ СТУДИЈЕ ПРЕМА ПОЛУ И ГОДИНАМА СТАРОСТИ У ШКОЛСКОЈ 2016/2017. ГОДИНИ
ENROLLED ON MASTER OF SCIENCE, MASTER AND SPECIALIST STUDIES BY SEX AND AGE IN THE ACADEMIC YEAR 2016/2017

Старост	Свега All	Уписани на магистарске студије Enrolled on master studies		Уписани на мастер студије Enrolled on master studies		Уписани на специјалистичке студије Enrolled on specialist studies		Age
		мушки male	женски female	мушки male	женски female	мушки male	женски female	
УКУПНО	2 586	37	22	1 048	1 408	28	43	TOTAL
мање од 25	510	-	1	166	343	-	-	under 25
25–29	1 239	1	1	495	720	9	13	25–29
30–34	392	12	9	187	157	11	16	30–34
35–39	200	11	6	84	87	4	8	35–39
40–44	130	7	5	59	52	4	3	40–44
45–49	69	3	-	34	31	-	1	45–49
50–54	30	1	-	12	15	-	2	50–54
55–59	13	2	-	9	2	-	-	55–59
60–64	3	-	-	2	1	-	-	60–64
65 и више	-	-	-	-	-	-	-	65 and over

4.4. ДОКТОРАНТИ ПРЕМА ПОЛУ И ГОДИНАМА СТАРОСТИ У ШКОЛСКОЈ 2016/2017. ГОДИНИ
DOCTORAL CANDIDATES BY SEX AND AGE IN THE ACADEMIC YEAR 2016/2017

Старост	Свега All	Мушки Male	Женски Female	Age
УКУПНО	95	49	46	TOTAL
мање од 30	20	7	13	under 30
30–34	18	6	12	30–34
35–39	21	11	10	35–39
40–44	11	7	4	40–44
45–49	8	6	2	45–49
50–54	8	4	4	50–54
55–59	4	4	-	55–59
60–64	4	3	1	60–64
65 и више	1	1	-	65 and over

4.5. УПИСАНИ НА МАГИСТАРСКЕ, МАСТЕР И СПЕЦИЈАЛИСТИЧКЕ СТУДИЈЕ И ДОКТОРАНТИ ПРЕМА ПОЛУ И НАУЧНИМ ОБЛАСТИМА У ШКОЛСКОЈ 2016/2017. ГОДИНИ
 ENROLLED ON MASTER OF SCIENCE, MASTER AND SPECIALIST STUDIES AND DOCTORAL CANDIDATES BY SEX AND FIELD OF STUDY IN THE ACADEMIC YEAR 2016/2017

Научна област	Уписани на магистарске студије <i>Enrolled on master of sciences studies</i>			Уписани на мастер студије <i>Enrolled on master studies</i>			Уписани на специјалистичке студије <i>Enrolled on specialist studies</i>			Докторанти <i>Doctoral candidates</i>			Field of study
	свега <i>all</i>	мушки <i>male</i>	женски <i>female</i>	свега <i>all</i>	мушки <i>male</i>	женски <i>female</i>	свега <i>all</i>	мушки <i>male</i>	женски <i>female</i>	свега <i>all</i>	мушки <i>male</i>	женски <i>female</i>	
УКУПНО	59	37	22	2 456	1 048	1 408	71	28	43	95	49	46	TOTAL
Природне науке, математика и статистика	-	-	-	151	73	78	-	-	-	12	9	3	Natural Sciences, Mathematics, Statistics
Инжењерство, производња и грађевинарство	2	1	1	282	162	120	2	1	1	16	13	3	Engineering, Manufacturing and Technology
Информационе и комуникационе технологије	25	18	7	120	95	25	-	-	-	1	-	1	IT Technology
Здравство и социјална заштита	-	-	-	29	8	21	69	27	42	18	4	14	Health Sciences and Social Protection
Пољопривреда, шумарство, рибарство и ветеринарство	2	1	1	194	111	83	-	-	-	14	6	8	Agriculture, Forestry, Fishing and Veterinary Sciences
Друштвене науке, новинарство и информисање	-	-	-	517	209	308	-	-	-	15	8	7	Social Sciences, Journalism and Information
Пословање, администрација и право	1	1	-	475	193	282	-	-	-	2	-	2	Business, Administration and Law
Образовање	10	-	10	279	49	230	-	-	-	1	-	1	Education
Хуманистичке науке и умјетност	19	16	3	403	145	258	-	-	-	16	9	7	Humanities
Услуге	-	-	-	6	3	3	-	-	-	-	-	-	Services

4.6. УПИСАНИ НА МАГИСТАРСКЕ, МАСТЕР И СПЕЦИЈАЛИСТИЧКЕ СТУДИЈЕ У ШКОЛСКОЈ 2016/2017. ГОДИНИ
ENROLLED ON MASTER OF SCIENCE, MASTER AND SPECIALIST STUDIES IN THE ACADEMIC YEAR 2016/2017

	УКУПНО TOTAL						Стари програм Old programme				Болоњски програм Bologna-compliant programme				
	Магистри наука Masters of science		Мастери Masters		Специјалисти Specialists		Магистри наука Masters of science		Специјалисти Specialists		Мастери Masters		Специјалисти Specialists		
	свега all	женски female	свега all	женски female	свега all	женски female	свега all	женски female	свега all	женски female	свега all	женски female	свега all	женски female	
	УКУПНО/TOTAL														
УКУПНО	59	22	2 456	1 408	71	43	59	22	-	-	2 456	1 408	71	43	TOTAL
	УНИВЕРЗИТЕТИ/UNIVERSITIES														
УНИВЕРЗИТЕТИ	59	22	2 456	1 408	71	43	59	22	-	-	2 456	1 408	71	43	UNIVERSITIES
Факултети	59	22	2 385	1 368	71	43	59	22	-	-	2 385	1 368	71	43	Faculties
Академије	-	-	71	40	-	-	-	-	-	-	71	40	-	-	Academies
	УНИВЕРЗИТЕТ БАЊА ЛУКА/UNIVERSITY OF BANJA LUKA														
УКУПНО	10	7	1 036	614	71	43	10	7	-	-	1 036	614	71	43	TOTAL
Факултети	10	7	1 012	601	71	43	10	7	-	-	1 012	601	71	43	Faculties
Академије	-	-	24	13	-	-	-	-	-	-	24	13	-	-	Academies
	УНИВЕРЗИТЕТ ИСТОЧНО САРАЈЕВО/UNIVERSITY OF ISTOČNO SARAJEVO														
УКУПНО	49	15	1 038	608	49	15	49	15	-	-	1 038	608	49	15	TOTAL
Факултети	33	14	927	575	33	14	33	14	-	-	927	575	33	14	Faculties
Теолошки факултети	16	1	64	6	16	1	16	1	-	-	64	6	16	1	Theological faculties
Академије	-	-	47	27	-	-	-	-	-	-	47	27	-	-	Academies
	СЛОБОМИР П УНИВЕРЗИТЕТ/SLOBOMIR P UNIVERSITY														
УКУПНО	-	-	38	16	-	-	-	-	-	-	38	16	-	-	TOTAL
Факултети	-	-	38	16	-	-	-	-	-	-	38	16	-	-	Faculties
Академије	-	-	-	-	-	-	-	-	-	-	-	-	-	-	Academies
	УНИВЕРЗИТЕТ СИНЕРГИЈА/UNIVERSITY SINERGIJA														
УКУПНО	-	-	41	18	-	-	-	-	-	-	41	18	-	-	TOTAL
Факултети	-	-	41	18	-	-	-	-	-	-	41	18	-	-	Faculties
Академије	-	-	-	-	-	-	-	-	-	-	-	-	-	-	Academies
	ПАНЕВРОПСКИ УНИВЕРЗИТЕТ АПЕИРОН/PAN-EUROPEAN UNIVERSITY APEIRON														
УКУПНО	-	-	132	73	-	-	-	-	-	-	132	73	-	-	TOTAL
Факултети	-	-	132	73	-	-	-	-	-	-	132	73	-	-	Faculties
Академије	-	-	-	-	-	-	-	-	-	-	-	-	-	-	Academies
	УНИВЕРЗИТЕТ ЗА ПОСЛОВНИ ИНЖЕЊЕРИНГ И МЕНАџМЕНТ/ UNIVERSITY OF BUSINESS ENGINEERING AND MANAGEMENT														
УКУПНО	-	-	72	26	-	-	-	-	-	-	72	26	-	-	TOTAL
Факултети	-	-	72	26	-	-	-	-	-	-	72	26	-	-	Faculties
Академије	-	-	-	-	-	-	-	-	-	-	-	-	-	-	Academies
	НЕЗАВИСНИ УНИВЕРЗИТЕТ БАЊАЛУКА/INDEPENDENT UNIVERSITY OF BANJA LUKA														
УКУПНО	-	-	37	15	-	-	-	-	-	-	37	15	-	-	TOTAL
Факултети	-	-	37	15	-	-	-	-	-	-	37	15	-	-	Faculties
Академије	-	-	-	-	-	-	-	-	-	-	-	-	-	-	Academies
	УНИВЕРЗИТЕТ ЗА ПОСЛОВНЕ СТУДИЈЕ/UNIVERSITY OF BUSINESS STUDIES														
УКУПНО	-	-	62	38	-	-	-	-	-	-	62	38	-	-	TOTAL
Факултети	-	-	62	38	-	-	-	-	-	-	62	38	-	-	Faculties
Академије	-	-	-	-	-	-	-	-	-	-	-	-	-	-	Academies

4.7. ПРИЈАВЉЕНЕ ДОКТОРСКЕ ДИСЕРТАЦИЈЕ И УПИСАНИ НА ДОКТОРСКЕ СТУДИЈЕ ПРЕМА ПОЛУ И УНИВЕРЗИТЕТИМА У ШКОЛСКОЈ 2016/2017. ГОДИНИ
REGISTERED DOCTORAL DISSERTATIONS AND ENROLLED ON DOCTORAL STUDIES BY SEX AND UNIVERSITY IN THE ACADEMIC YEAR 2016/2017

Високошколска установа	Уписани на докторске студије <i>Enrolled in doctoral studies</i>			Пријављене докторске дисертације <i>Registered doctoral dissertations</i>			Higher education institution
	свега <i>all</i>	мушки <i>male</i>	женски <i>female</i>	свега <i>all</i>	мушки <i>male</i>	женски <i>female</i>	
УКУПНО	78	40	38	17	9	8	TOTAL
	УНИВЕРЗИТЕТИ/UNIVERSITIES						
УНИВЕРЗИТЕТИ	78	40	38	17	9	8	UNIVERSITIES
Факултети	78	40	38	12	9	3	Faculties
Академије	-	-	-	5	-	5	Academies
	УНИВЕРЗИТЕТ БАЊА ЛУКА/UNIVERSITY OF BANJA LUKA						
Универзитет Бања Лука	16	9	7	9	4	5	University of Banja Luka
Факултети	16	9	7	4	4	-	Faculties
Академије	-	-	-	5	-	5	Academies
	УНИВЕРЗИТЕТ ИСТОЧНО САРАЈЕВО/UNIVERSITY OF ISTOČNO SARAJEVO						
Универзитет Источно Сарајево	44	23	21	7	4	3	University of Istočno Sarajevo
Факултети	33	14	19	7	4	3	Faculties
Теолошки факултети	11	9	2	-	-	-	Theological faculties
Академије	-	-	-	-	-	-	Academies
	СЛОБОМИР П УНИВЕРЗИТЕТ/SLOBOMIR P UNIVERSITY						
Слободмир П Универзитет	-	-	-	-	-	-	Slobomir P University
Факултети	-	-	-	-	-	-	Faculties
Академије	-	-	-	-	-	-	Academies
	УНИВЕРЗИТЕТ СИНЕРГИЈА/UNIVERSITY SINERGIJA						
Универзитет Синергија	-	-	-	-	-	-	University Sinergija
Факултети	-	-	-	-	-	-	Faculties
Академије	-	-	-	-	-	-	Academies
	ПАНЕВРОПСКИ УНИВЕРЗИТЕТ АПЕИРОН/ PAN-EUROPEAN UNIVERSITY APEIRON						
Паневропски универзитет Апеирон	-	-	-	-	-	-	Pan-European University Apeiron
Факултети	-	-	-	-	-	-	Faculties
Академије	-	-	-	-	-	-	Academies
	НЕЗАВИСНИ УНИВЕРЗИТЕТ БАЊАЛУКА/ INDEPENDENT UNIVERSITY OF BANJA LUKA						
Независни универзитет Бања Лука	-	-	-	1	1	-	Independent University of Banja Luka
Факултети	-	-	-	1	1	-	Faculties
Академије	-	-	-	-	-	-	Academies
	УНИВЕРЗИТЕТ ЗА ПОСЛОВНИ ИНЖЕЊЕРИНГ И МЕНАџМЕНТ/ UNIVERSITY OF BUSINESS ENGINEERING AND MANAGEMENT						
Универзитет за пословни инжењеринг и менаџмент	-	-	-	-	-	-	University of Business Engineering and Management
Факултети	-	-	-	-	-	-	Faculties
Академије	-	-	-	-	-	-	Academies
	УНИВЕРЗИТЕТ ЗА ПОСЛОВНЕ СТУДИЈЕ/UNIVERSITY OF BUSINESS STUDIES						
Универзитет за пословне студије	18	8	10	-	-	-	University of Business Studies
Факултети	18	8	10	-	-	-	Faculties
Академије	-	-	-	-	-	-	Academies

4.8. УПИСАНИ НА МАГИСТАРСКЕ, МАСТЕР И СПЕЦИЈАЛИСТИЧКЕ СТУДИЈЕ И ДОКТОРАНТИ – ЛИЦА У ПОСТУПКУ СТИЦАЊА ЗВАЊА ДОКТОРА НАУКА ПРЕМА ПОЛУ И ОПШТИНИ ПРЕБИВАЛИШТА ШКОЛСКЕ 2016/2017. ГОДИНЕ
ENROLLED ON MASTER OF SCIENCE, MASTER AND SPECIALIST STUDIES AND DOCTORAL CANDIDATES - PERSONS IN THE PROCESS OF ACQUIRING DOCTORATE OF SCIENCE BY MUNICIPALITY OF RESIDENCE IN THE ACADEMIC YEAR 2016/2017

	Уписани на магистарске студије <i>Enrolled on master of science studies</i>			Уписани на специјалистичке студије <i>Enrolled on specialist studies</i>			Уписани на мастер студије <i>Enrolled on master studies</i>			Докторанти <i>Doctoral candidates</i>			
	свега <i>all</i>	мушки <i>male</i>	женски <i>female</i>	свега <i>all</i>	мушки <i>male</i>	женски <i>female</i>	свега <i>all</i>	мушки <i>male</i>	женски <i>female</i>	свега <i>all</i>	мушки <i>male</i>	женски <i>female</i>	
УКУПНО	59	37	22	71	28	43	2 456	1 048	1 408	95	49	46	TOTAL
Град Бања Лука	3	3	-	30	15	15	592	238	354	19	6	13	<i>City of Banja Luka</i>
Берковићи	-	-	-	-	-	-	1	1	-	-	-	-	<i>Berkovići</i>
Град Бијељина	2	1	1	4	2	2	195	69	126	-	-	-	<i>City of Bijeljina</i>
Билећа	-	-	-	-	-	-	15	9	6	-	-	-	<i>Bileća</i>
Братунац	2	2	-	1	1	-	21	6	15	1	1	-	<i>Bratunac</i>
Брод	-	-	-	2	-	2	8	4	4	-	-	-	<i>Brod</i>
Вишеград	-	-	-	-	-	-	17	9	8	1	-	1	<i>Višegrad</i>
Власеница	1	1	-	-	-	-	18	4	14	-	-	-	<i>Vlasenica</i>
Вукосавље	-	-	-	-	-	-	1	-	1	-	-	-	<i>Vukosavlje</i>
Гацко	1	1	-	-	-	-	12	3	9	-	-	-	<i>Gacko</i>
Градишка	1	-	1	5	2	3	68	42	26	1	-	1	<i>Gradiška</i>
Дервента	-	-	-	2	-	2	20	9	11	1	-	1	<i>Derвента</i>
Град Добој	-	-	-	8	1	7	96	47	49	6	4	2	<i>City of Doboj</i>
Доњи Жабар	-	-	-	-	-	-	3	-	3	-	-	-	<i>Donji Žabar</i>
Град Зворник	2	1	1	-	-	-	59	23	36	2	2	-	<i>City of Zvornik</i>
Град Источно Сарајево	22	15	7	-	-	-	246	94	152	10	4	6	<i>City of Istočno Sarajevo</i>
Источна Илиџа	10	6	4	-	-	-	50	22	28	1	-	1	<i>Istočna ilidža</i>
Источно Ново Сарајево	5	3	2	-	-	-	48	16	32	5	2	3	<i>Istočno Novo Sarajevo</i>
Источни Стари Град	-	-	-	-	-	-	-	-	-	1	-	1	<i>Istočni Stari Grad</i>
Пале	5	4	1	-	-	-	131	46	85	2	1	1	<i>Pale</i>
Соколац	2	2	-	-	-	-	17	10	7	1	1	-	<i>Sokolac</i>
Језеро	-	-	-	-	-	-	1	-	1	-	-	-	<i>Jezero</i>
Калиновик	-	-	-	-	-	-	6	2	4	-	-	-	<i>Kalinovik</i>
Кнежево	-	-	-	-	-	-	6	4	2	-	-	-	<i>Kneževo</i>
Козарска Дубица	1	-	1	1	-	1	21	10	11	1	1	-	<i>Kozarska Dubica</i>
Костајница	-	-	-	-	-	-	4	1	3	-	-	-	<i>Kostajnica</i>
Котор Варош	-	-	-	-	-	-	18	13	5	-	-	-	<i>Kotor Varoš</i>
Крупа на Уни	-	-	-	-	-	-	2	1	1	-	-	-	<i>Krupa na Uni</i>
Лакташи	-	-	-	-	-	-	40	13	27	1	1	-	<i>Laktaši</i>
Лопаре	-	-	-	-	-	-	10	3	7	-	-	-	<i>Lopare</i>
Љубиње	-	-	-	-	-	-	3	-	3	-	-	-	<i>Ljubinje</i>
Милићи	-	-	-	-	-	-	7	2	5	-	-	-	<i>Milici</i>
Модрича	1	1	-	4	1	3	21	8	13	-	-	-	<i>Modriča</i>
Мркоњић Град	-	-	-	-	-	-	25	13	12	-	-	-	<i>Mrkonjić Grad</i>
Невесинје	-	-	-	3	-	3	13	4	9	1	-	1	<i>Nevesinje</i>
Нови Град	-	-	-	-	-	-	20	10	10	1	1	-	<i>Novi Grad</i>
Оштра Лука	-	-	-	-	-	-	1	1	-	-	-	-	<i>Oštra Luka</i>
Пелагићево	-	-	-	-	-	-	2	1	1	-	-	-	<i>Pelagićevo</i>
Петровац	-	-	-	-	-	-	4	-	4	-	-	-	<i>Petrovac</i>
Петрово	-	-	-	-	-	-	7	3	4	-	-	-	<i>Petrovo</i>
Град Приједор	1	-	1	4	2	2	84	37	47	2	2	-	<i>City of Prijedor</i>
Прњавор	-	-	-	-	-	-	44	19	25	-	-	-	<i>Prnjavor</i>
Рибник	-	-	-	-	-	-	4	1	3	1	-	1	<i>Ribnik</i>
Рогатица	-	-	-	-	-	-	8	-	8	1	1	-	<i>Rogatica</i>
Рудо	-	-	-	-	-	-	7	2	5	-	-	-	<i>Rudo</i>
Србац	-	-	-	-	-	-	18	9	9	-	-	-	<i>Srbac</i>
Сребреница	-	-	-	-	-	-	6	2	4	-	-	-	<i>Srebrenica</i>
Станари	-	-	-	-	-	-	8	5	3	-	-	-	<i>Stanari</i>
Теслић	-	-	-	2	1	1	41	23	18	-	-	-	<i>Teslić</i>
Град Требиње	4	3	1	-	-	-	61	24	37	-	-	-	<i>City of Trebinje</i>
Угљевик	1	-	1	1	-	1	15	5	10	-	-	-	<i>Ugljevik</i>
Фоча	4	2	2	1	1	-	44	17	27	16	5	11	<i>Foča</i>

4.8. УПИСАНИ НА МАГИСТАРСКЕ, МАСТЕР И СПЕЦИЈАЛИСТИЧКЕ СТУДИЈЕ И ДОКТОРАНТИ – ЛИЦА У ПОСТУПКУ СТИЦАЊА ЗВАЊА ДОКТОРА НАУКА ПРЕМА ПОЛУ И ОПШТИНИ ПРЕБИВАЛИШТА ШКОЛСКЕ 2016/2017. ГОДИНЕ
ENROLLED ON MASTER OF SCIENCE, MASTER AND SPECIALIST STUDIES AND DOCTORAL CANDIDATES - PERSONS IN THE PROCESS OF ACQUIRING DOCTORATE OF SCIENCE BY MUNICIPALITY OF RESIDENCE IN THE ACADEMIC YEAR 2016/2017

(наставак–continued)

	Уписани на магистарске студије <i>Enrolled on master of science studies</i>			Уписани на специјалистичке студије <i>Enrolled on specialist studies</i>			Уписани на мастер студије <i>Enrolled on master studies</i>			Докторанти <i>Doctoral candidates</i>			
	свега <i>all</i>	мушки <i>male</i>	женски <i>female</i>	свега <i>all</i>	мушки <i>male</i>	женски <i>female</i>	свега <i>all</i>	мушки <i>male</i>	женски <i>female</i>	свега <i>all</i>	мушки <i>male</i>	женски <i>female</i>	
Хан Пијесак	-	-	-	-	-	-	4	2	2	-	-	-	<i>Han Pijesak</i>
Чајниче	-	-	-	-	-	-	9	4	5	-	-	-	<i>Čajniče</i>
Челинац	-	-	-	-	-	-	22	8	14	1	1	-	<i>Čelinac</i>
Шамац	-	-	-	1	1	-	17	6	11	1	1	-	<i>Šamac</i>
Шековићи	-	-	-	-	-	-	10	5	5	-	-	-	<i>Šekovići</i>
Шипово	-	-	-	1	-	1	10	5	5	-	-	-	<i>Šipovo</i>
Брчко Дистрикт	2	1	1	1	1	-	48	22	26	-	-	-	<i>District Brčko</i>
Федерација БиХ	6	1	5	-	-	-	195	99	96	8	5	3	<i>Federation of BiH</i>
Иностранство	5	5	-	-	-	-	218	106	112	20	14	6	<i>Foreign countries</i>

5. МАГИСТРИ НАУКА, МАСТЕРИ, СПЕЦИЈАЛИСТИ И ДОКТОРИ НАУКА
MASTERS OF SCIENCE, MASTERS, SPECIALISTS AND DOCTORS OF SCIENCE

5.1. МАГИСТРИ НАУКА, МАСТЕРИ, СПЕЦИЈАЛИСТИ И ДОКТОРИ НАУКА, 2012–2016.
MASTERS OF SCIENCE, MASTERS, SPECIALISTS AND DOCTORS OF SCIENCE, 2012–2016.

	Магистри наука, мастери и специјалисти <i>Masters of science and specialists</i>			Доктори наука <i>Doctors of science</i>		
	свега <i>all</i>	мушки <i>male</i>	женски <i>female</i>	свега <i>all</i>	мушки <i>male</i>	женски <i>female</i>
2012	282	134	148	67	47	20
2013	329	180	149	60	37	23
2014	545	259	286	69	39	30
2015	547	257	290	52	37	15
2016	593	275	318	47	27	20

5.2. МАГИСТРИ НАУКА, МАСТЕРИ И СПЕЦИЈАЛИСТИ ПРЕМА ПОЛУ И СТАРОСТИ, 2016.
MASTERS OF SCIENCE, MASTERS AND SPECIALISTS BY SEX AND AGE, 2016

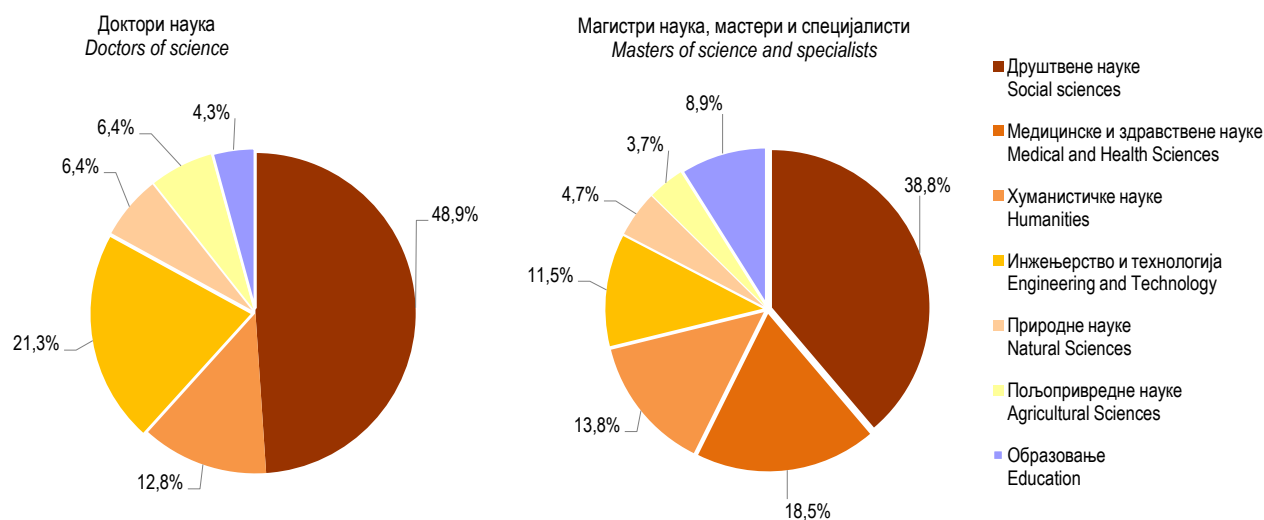
Старост	Свега <i>All</i>	Мушки <i>Male</i>	Женски <i>Female</i>	Age
УКУПНО	593	275	318	TOTAL
мање од 25	20	10	10	<i>under 25</i>
25–29	203	81	122	25–29
30–34	116	50	66	30–34
35–39	119	58	61	35–39
40–44	74	37	37	40–44
45–49	33	23	10	45–49
50–54	14	5	9	50–54
55–59	13	10	3	55–59
60–64	1	1	-	60–64
65 и више	-	-	-	65 and more

5.3. ДОКТОРИ НАУКА ПРЕМА ПОЛУ И СТАРОСТИ, 2016.
DOCTORS OF SCIENCE BY SEX AND AGE, 2016

Старост	Свега <i>All</i>	Мушки <i>Male</i>	Женски <i>Female</i>	Age
УКУПНО	47	27	20	TOTAL
мање од 30	1	-	1	<i>under 30</i>
30–34	13	6	7	30–34
35–39	11	4	7	35–39
40–44	9	7	2	40–44
45–49	1	-	1	45–49
50–54	6	5	1	50–54
55–59	5	4	1	55–59
60–64	-	-	-	60–64
65 и више	1	1	-	65 and over

5.4. МАГИСТРИ НАУКА, МАСТЕРИ, СПЕЦИЈАЛИСТИ И ДОКТОРИ НАУКА ПРЕМА ПОЛУ И НАУЧНОЈ ОБЛАСТИ, 2016.
MASTERS OF SCIENCE, MASTERS, SPECIALISTS AND DOCTORS OF SCIENCE BY SEX AND FIELD OF STUDY, 2016

Научна област	Магистри наука, мастери и специјалисти <i>Masters of science, masters and specialists</i>			Доктори наука <i>Doctors of science</i>			Field of study
	свега <i>all</i>	мушки <i>male</i>	женски <i>female</i>	свега <i>all</i>	мушки <i>male</i>	женски <i>female</i>	
УКУПНО	593	275	318	47	27	20	TOTAL
Природне науке	28	13	15	3	1	2	Natural Sciences
Инжењерство и технологија	68	43	25	10	7	3	Engineering and Technology
Медицинске и здравствене науке	110	34	76	-	-	-	Medical and Health Sciences
Пољопривредне науке	22	11	11	3	1	2	Agricultural Sciences
Друштвене науке	230	126	104	23	14	9	Social Sciences
Образовање	53	12	41	2	2	-	Education
Хуманистичке науке	82	36	46	6	2	4	Humanities



Графикон 12. Магистри наука, мастери, специјалисти и доктори наука према научним областима, 2016.
Graph 12. Masters of science, masters, specialists and doctors of science by field of study, 2016

5.5. МАГИСТРИ НАУКА, МАСТЕРИ, СПЕЦИЈАЛИСТИ И ДОКТОРИ НАУКА ПРЕМА ПОЛУ И УНИВЕРЗИТЕТИМА, 2016.
MASTERS OF SCIENCE, MASTERS, SPECIALISTS AND DOCTORS OF SCIENCE BY SEX AND UNIVERSITY, 2016

	Маистри наука Masters of science			Мастери Masters			Специјалисти Specialists			Доктори Doctors of science			
	свега all	мушки male	женски female	свега all	мушки male	женски female	свега all	мушки male	женски female	свега all	мушки male	женски female	
	УКУПНО/TOTAL												
УКУПНО	72	43	29	420	200	220	101	32	69	47	27	20	TOTAL
	УНИВЕРЗИТЕТИ/UNIVERSITIES												
УНИВЕРЗИТЕТИ	72	43	29	420	200	220	101	32	69	47	27	20	UNIVERSITIES
Факултети	69	40	29	394	193	201	101	32	69	47	27	20	Faculties
Академије	3	3	-	26	7	19	-	-	-	-	-	-	Academies
	УНИВЕРЗИТЕТ БАЊА ЛУКА/UNIVERSITY OF BANJA LUKA												
УКУПНО	47	28	19	66	24	42	57	21	36	18	10	8	TOTAL
Факултети	47	28	19	59	22	37	57	21	36	18	10	8	Faculties
Академије	-	-	-	7	2	5	-	-	-	-	-	-	Academies
	УНИВЕРЗИТЕТ ИСТОЧНО САРАЈЕВО/UNIVERSITY OF ISTOČNO SARAJEVO												
УКУПНО	13	11	2	174	65	109	44	11	33	14	9	5	TOTAL
Факултети	9	7	2	147	52	95	44	11	33	12	8	4	Faculties
Теолошки факултети	1	1	-	8	8	-	-	-	-	2	1	1	Theological faculties
Академије	3	3	-	19	5	14	-	-	-	-	-	-	Academies
	СЛОБОМИР П УНИВЕРЗИТЕТ/SLOBOMIR P UNIVERSITY												
УКУПНО	4	1	3	27	16	11	-	-	-	9	4	5	TOTAL
Факултети	4	1	3	27	16	11	-	-	-	9	4	5	Faculties
Академије	-	-	-	-	-	-	-	-	-	-	-	-	Academies
	УНИВЕРЗИТЕТ СИНЕРГИЈА/UNIVERSITY SINERGIJA												
УКУПНО	-	-	-	26	20	6	-	-	-	-	-	-	TOTAL
Факултети	-	-	-	26	20	6	-	-	-	-	-	-	Faculties
Академије	-	-	-	-	-	-	-	-	-	-	-	-	Academies
	ПАНЕВРОПСКИ УНИВЕРЗИТЕТ АПЕИРОН/PAN-EUROPEAN UNIVERSITY APEIRON												
УКУПНО	1	1	-	42	23	19	-	-	-	-	-	-	TOTAL
Факултети	1	1	-	42	23	19	-	-	-	-	-	-	Faculties
Академије	-	-	-	-	-	-	-	-	-	-	-	-	Academies
	НЕЗАВИСНИ УНИВЕРЗИТЕТ БАЊАЛУКА/INDEPENDENT UNIVERSITY OF BANJA LUKA												
УКУПНО	-	-	-	29	19	10	-	-	-	2	2	-	TOTAL
Факултети	-	-	-	29	19	10	-	-	-	2	2	-	Faculties
Академије	-	-	-	-	-	-	-	-	-	-	-	-	Academies
	УНИВЕРЗИТЕТ ЗА ПОСЛОВНИ ИНЖЕЊЕРИНГ И МЕНАЏМЕНТ/ UNIVERSITY OF BUSINESS ENGINEERING AND MANAGEMENT												
УКУПНО	4	1	3	28	16	12	-	-	-	-	-	-	TOTAL
Факултети	4	1	3	28	16	12	-	-	-	-	-	-	Faculties
Академије	-	-	-	-	-	-	-	-	-	-	-	-	Academies
	УНИВЕРЗИТЕТ ЗА ПОСЛОВНЕ СТУДИЈЕ/UNIVERSITY OF BUSINESS STUDIES												
УКУПНО	3	1	2	28	17	11	-	-	-	4	2	2	TOTAL
Факултети	3	1	2	28	17	11	-	-	-	4	2	2	Faculties
Академије	-	-	-	-	-	-	-	-	-	-	-	-	Academies

5.6. МАГИСТРИ НАУКА, МАСТЕРИ И СПЕЦИЈАЛИСТИ ПРЕМА НАЧИНУ ИЗДРЖАВАЊА И НАЧИНУ ФИНАНСИРАЊА, 2016.
 MASTERS OF SCIENCE, MASTERS AND SPECIALISTS BY MEANS OF SUBSISTENCE AND METHOD OF FINANCING, 2016

Начин издржавања	Начин финансирања Method of financing				Means of subsistence
	свега all	самофинансирање self-financing	суфинансирање co-financing	финансирање из јавног буџета financing from public budgets	
УКУПНО	593	415	133	45	TOTAL
Примате плату	413	293	98	22	Receiving a salary
Издржавају вас родитељи	140	95	28	17	Provided for by parents
Примате стипендију	5	-	2	3	Receiving a scholarship
Кредит	1	1	-	-	Loan
Други начин	34	26	5	3	Other method

 5.7. МАГИСТРИ НАУКА, МАСТЕРИ И СПЕЦИЈАЛИСТИ ПРЕМА СТАНОВАЊУ И НАЧИНУ ИЗДРЖАВАЊА, 2016.
 MASTERS OF SCIENCE, MASTERS AND SPECIALISTS BY HOUSING AND MEANS OF SUBSISTENCE, 2016

Начин становања	Начин издржавања Means of subsistence						Housing
	свега all	примате плату receiving a salary	издржавају вас родитељи provided for by parents	примате стипендију receiving a scholarship	кредит loan	други начин other method	
УКУПНО	593	413	140	5	1	34	TOTAL
У властитом домаћинству	305	285	4	-	-	16	In one's own household
Код родитеља	212	87	113	4	1	7	With parents
Као подстанар	55	35	18	-	-	2	As a tenant
У студентском дому	6	1	4	1	-	-	In student dorms
На другом мјесту	15	5	1	-	-	9	Other place

 5.8. ДОКТОРИ НАУКА ПРЕМА НАЧИНУ ИЗДРЖАВАЊА И НАЧИНУ ФИНАНСИРАЊА, 2016.
 DOCTORS OF SCIENCE BY MEANS OF SUBSISTENCE AND METHOD OF FINANCING, 2016

Начин издржавања	Начин финансирања Method of financing				Means of subsistence
	свега all	самофинансирање self-financing	суфинансирање co-financing	финансирање из јавног буџета financing from public budgets	
УКУПНО	47	35	7	5	TOTAL
Примате плату	41	33	5	3	Receiving a salary
Издржавају вас родитељи	1	-	-	1	Provided for by parents
Други начин	5	2	2	1	Other method

5.9. ДОКТОРИ НАУКА ПРЕМА СТАНОВАЊУ И НАЧИНУ ИЗДРЖАВАЊА, 2016.
DOCTORS OF SCIENCE BY HOUSING AND MEANS OF SUBSISTENCE, 2016

Начин становања	Начин издржавања Means of subsistence				Housing
	свега all	примате плату receiving a salary	издржавају вас родитељи provided for by parents	други начин other method	
УКУПНО	47	41	1	5	TOTAL
У властитом домаћинству	36	34	-	2	In one's own household
Код родитеља	7	6	1	-	With parents
У студентском дому	2	1	-	1	In student dorms
На другом мјесту	2	-	-	2	In another place

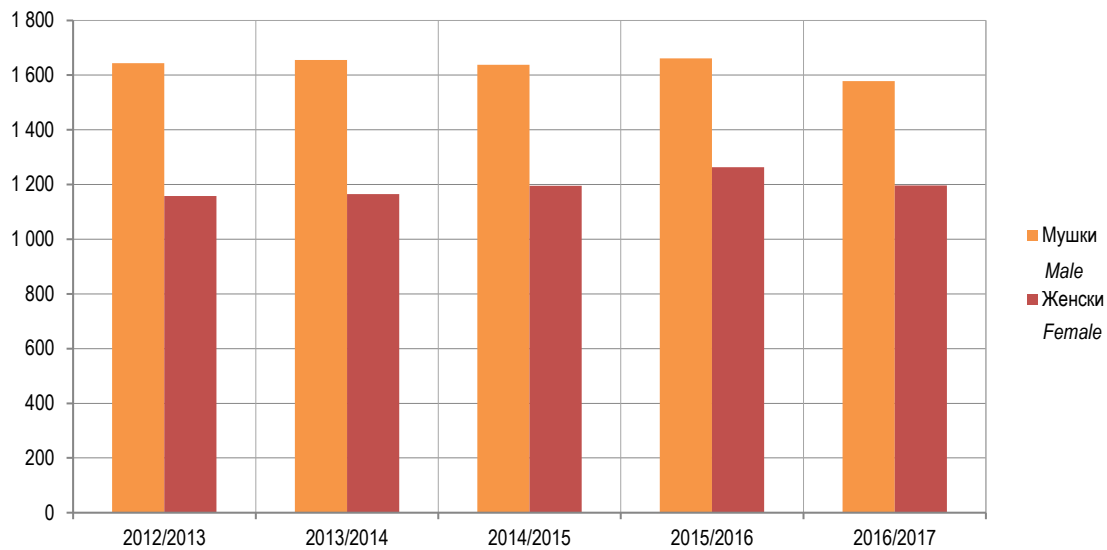
5.10. МАГИСТРИ НАУКА, МАСТЕРИ, СПЕЦИЈАЛИСТИ И ДОКТОРИ НАУКА ПРЕМА ПОЛУ И ОПШТИНИ ПРЕБИВАЛИШТА, 2016.
 MASTERS OF SCIENCE, MASTERS, SPECIALISTS AND DOCTORS OF SCIENCE BY MUNICIPALITY OF RESIDENCE, 2016

	Магистри наука <i>Masters of science</i>			Мастери <i>Masters</i>			Специјалисти <i>Specialists</i>			Доктори <i>Doctors of science</i>			
	свега <i>all</i>	мушки <i>male</i>	женски <i>female</i>	свега <i>all</i>	мушки <i>male</i>	женски <i>female</i>	свега <i>all</i>	мушки <i>male</i>	женски <i>female</i>	свега <i>all</i>	мушки <i>male</i>	женски <i>female</i>	
УКУПНО	72	43	29	420	200	220	101	32	69	47	27	20	TOTAL
Град Бања Лука	39	21	18	67	25	42	34	13	21	14	6	8	City of Banja Luka
Град Бијељина	1	-	1	46	20	26	12	4	8	4	3	1	City of Bijeljina
Билећа	-	-	-	1	-	1	-	-	-	-	-	-	Bileća
Братунац	-	-	-	2	2	-	2	-	2	-	-	-	Bratunac
Вишеград	1	1	-	-	-	-	-	-	-	-	-	-	Višegrad
Власеница	2	2	-	2	1	1	2	-	2	-	-	-	Vlasenica
Гацко	-	-	-	2	1	1	-	-	-	-	-	-	Gacko
Градишка	-	-	-	7	3	4	-	-	-	-	-	-	Gradiška
Дервента	-	-	-	2	1	1	-	-	-	1	1	-	Derventa
Град Добој	2	2	-	19	11	8	1	1	-	2	-	2	City of Doboj
Град Зворник	-	-	-	3	-	3	7	2	5	3	3	-	City of Zvornik
Град Источно Сарајево	2	2	-	38	19	19	6	2	4	3	2	1	City of Istočno Sarajevo
Источно Ново Сарајево	2	2	-	8	5	3	4	1	3	2	1	1	Istočno Novo Sarajevo
Источна Илиџа	-	-	-	7	4	3	-	-	-	-	-	-	Istočna ilidža
Источни Стари Град	-	-	-	1	1	-	-	-	-	-	-	-	Istočni Stari Grad
Пале	-	-	-	17	7	10	2	1	1	1	1	-	Pale
Соколац	-	-	-	5	2	3	-	-	-	-	-	-	Sokolac
Козарска Дубица	3	2	1	3	3	-	-	-	-	-	-	-	Kozarska Dubica
Котор Варош	-	-	-	1	1	-	2	1	1	-	-	-	Kotor Varoš
Лакташи	-	-	-	3	2	1	1	-	1	-	-	-	Laktaši
Лопаре	-	-	-	1	-	1	-	-	-	-	-	-	Lopare
Милићи	-	-	-	3	1	2	2	-	2	-	-	-	Milici
Модрича	1	1	-	1	-	1	-	-	-	-	-	-	Modriča
Мркоњић Град	-	-	-	2	1	1	4	2	2	-	-	-	Mrkonjić Grad
Невесинје	-	-	-	1	1	-	-	-	-	-	-	-	Nevesinje
Нови Град	1	-	1	3	1	2	-	-	-	1	1	-	Novi Grad
Осмаци	-	-	-	1	-	1	-	-	-	-	-	-	Osmaci
Пелагићево	-	-	-	1	-	1	-	-	-	-	-	-	Pelagićevo
Петрово	-	-	-	1	1	-	-	-	-	-	-	-	Petrovo
Град Приједор	1	1	-	8	4	4	2	1	1	-	-	-	City of Prijedor
Прњавор	1	1	-	5	2	3	4	2	2	-	-	-	Prnjavor
Рогатица	-	-	-	-	-	-	1	-	1	-	-	-	Rogatica
Рудо	-	-	-	1	-	1	-	-	-	-	-	-	Rudo
Србац	3	1	2	3	3	-	1	-	1	-	-	-	Srbac
Сребреница	-	-	-	1	-	1	1	-	1	-	-	-	Srebrenica
Станари	-	-	-	1	1	-	-	-	-	-	-	-	Stanari
Теслић	1	1	-	9	6	3	-	-	-	2	2	-	Teslić
Град Требиње	-	-	-	9	3	6	3	1	2	-	-	-	City of Trebinje
Угљевик	-	-	-	7	4	3	1	-	1	-	-	-	Ugljevik
Фоча	2	2	-	6	1	5	9	1	8	1	1	-	Foča
Хан Пијесак	-	-	-	4	2	2	1	1	-	-	-	-	Han Pijesak
Чајниче	-	-	-	1	-	1	-	-	-	-	-	-	Čajniče
Челинац	-	-	-	2	2	-	-	-	-	1	1	-	Čelinac
Шамац	-	-	-	3	-	3	-	-	-	-	-	-	Šamac
Шековићи	-	-	-	3	-	3	-	-	-	1	1	-	Šekovići
Шипово	-	-	-	1	-	1	1	-	1	-	-	-	Šipovo
Брчко Дистрикт	2	1	1	10	5	5	-	-	-	-	-	-	District Brčko
Федерација БиХ	7	4	3	54	28	26	4	1	3	5	2	3	Federation of BiH
Иностранство	3	1	2	82	45	37	-	-	-	9	4	5	Foreign countries

6. НАСТАВНИЦИ И САРАДНИЦИ НА ВИСОКОШКОЛСКИМ УСТАНОВАМА TEACHERS AND ASSISTANTS IN HIGHER EDUCATION INSTITUTIONS

6.1. НАСТАВНИЦИ И САРАДНИЦИ ПО ПОЛУ TEACHERS AND ASSISTANTS BY SEX

	УКУПНО ⁶⁾ TOTAL ⁶⁾	Мушки Male	Женски Female
2012/2013	2 802	1 644	1 158
2013/2014	2 821	1 656	1 165
2014/2015	2 833	1 638	1 195
2015/2016	2 924	1 661	1 263
2016/2017	2 775	1 578	1 197



Графикон 13. Наставници и сарадници по полу
Graph 13. Teachers and assistants by sex

6.2. НАСТАВНИЦИ И САРАДНИЦИ ПО ПОЛУ И ВРСТИ РАДНОГ ВРЕМЕНА, ШКОЛСКЕ 2012/2013 – 2016/2017. ГОДИНЕ TEACHERS AND ASSISTANTS BY SEX AND MODE OF EMPLOYMENT, ACADEMIC YEARS 2012/2013 – 2016/2017

	УКУПНО TOTAL				Са пуним радним временом Working full-time		Са непуним радним временом Working part-time			
	укупно total		у еквиваленту пуне запослености ⁷⁾ in full-time equivalent ⁷⁾				укупно total		у еквиваленту пуне запослености ⁷⁾ in full-time equivalent ⁷⁾	
	свега all	женски female	свега all	женски female	свега all	женски female	свега all	женски female	свега all	женски female
2012/2013	2 802	1 158	2 190,6	922,0	1 788	753	1 014	405	402,6	169,0
2013/2014	2 821	1 165	2 139,1	906,4	1 846	796	975	369	293,1	110,4
2014/2015	2 833	1 195	2 066,4	895,0	1 771	779	1 062	416	295,4	116,0
2015/2016	2 924	1 263	2 145,8	948,2	1 780	800	1 144	463	365,8	148,2
2016/2017	2 775	1 197	2 147,5	967,5	1 786	836	989	361	361,5	131,5

⁶⁾ Будући да наставници и сарадници могу да предају на двије или више високошколских установа, укупан број приказаних наставника и сарадника не одговара стварном броју физичких лица.
Considering that teachers and assistants may teach at two or more higher education institutions, total number of teaching staff does not correspond to the actual number of natural persons.

⁷⁾ Будући да наставници и сарадници могу да предају на двије или више високошколских установа, број приказан еквивалентом пуне запослености само приближно одговара стварном броју физичких лица. Еквивалент пуне запослености израчунава се само за наставнике и сараднике који раде са непуним радним временом, тако што се остварени сати подијеле са сатима пуног радног времена, те помноже са бројем лица и удјелом у школској години.
Since members of academic staff may teach at two and more higher education institutions, the number presented in full-time equivalent only approximately corresponds to the actual number of natural persons. Full-time equivalent is calculated only for teachers and assistants who work part-time, by dividing the realised hours by the hours of full-time work and multiplying thus obtained number by the number of persons and share in the school year.

6.3. НАСТАВНИЦИ И САРАДНИЦИ НА ВИСОКОШКОЛСКИМ УСТАНОВАМА ПРЕМА ПОЛУ И ЗВАЊУ, ШКОЛСКЕ 2012/2013– 2016/2017. ГОДИНЕ
 TEACHERS AND ASSISTANTS IN HIGHER EDUCATION INSTITUTIONS BY SEX AND TITLE, ACADEMIC YEARS 2012/2013 – 2016/2017

Звање ⁸⁾	УКУПНО TOTAL				Са пуним радним временом Working full-time		Са непуним радним временом Working part-time				Title ⁸⁾
	укупно total		у еквиваленту пуне запослености in full-time equivalent				укупно total		у еквиваленту пуне запослености in full-time equivalent		
	свега all	женски female	свега all	женски female	свега all	женски female	свега all	женски female	свега all	женски female	
2012/2013	2 802	1 158	2 190,6	922,0	1 788	753	1 014	405	402,6	169,0	2011/2012
Доктори	1 490	441	1 126,6	346,0	883	273	607	168	243,6	73,0	Doctors
Магистри	712	359	611,3	310,7	551	280	161	79	60,3	30,7	Masters
Специјалисти	120	82	60,3	40,6	15	9	105	73	45,3	31,6	Specialists
Остали	480	276	392,4	224,7	339	191	141	85	53,4	33,7	Others
2013/2014	2 821	1 165	2 139,1	906,4	1 846	796	975	369	293,1	110,4	2012/2013
Доктори	1 540	458	1 127,5	348,1	934	293	606	165	193,5	55,1	Doctors
Магистри	769	405	646,1	341,4	596	316	173	89	50,1	25,4	Masters
Специјалисти	141	86	47,4	27,9	13	6	128	80	34,4	21,9	Specialists
Остали	371	216	318,1	189,-	303	181	68	35	15,1	8,0	Others
2014/2015	2 833	1 195	2 066,4	895,0	1 771	779	1 062	416	295,4	116,0	2013/2014
Доктори	1 557	488	1 086,7	353,2	893	294	664	194	193,7	59,2	Doctors
Магистри	791	419	657,8	351,5	606	325	185	94	51,8	26,5	Masters
Специјалисти	141	76	44,3	21,3	12	3	129	73	32,3	18,3	Specialists
Остали	344	212	277,6	169,0	260	157	84	55	17,6	12,0	Others
2015/2016	2 924	1 263	2 145,8	948,2	1 780	800	1 144	463	365,8	148,2	2014/2015
Доктори	1 614	542	1 143,9	391,8	899	307	715	235	244,9	84,8	Doctors
Магистри	828	438	698,2	374,8	633	343	195	95	65,2	31,8	Masters
Специјалисти	147	79	46,3	22,7	13	4	134	75	33,3	18,7	Specialists
Остали	335	204	257,4	158,9	235	146	100	58	22,4	12,9	Others
2016/2017	2 775	1 197	2 147,5	967,5	1 786	836	989	361	361,5	131,5	2015/2016
Доктори	1 648	597	1 208,1	449,6	945	358	703	239	263,1	91,6	Doctors
Магистри	716	383	637,3	346,5	609	334	107	49	28,3	12,5	Masters
Специјалисти	126	45	67,0	23,4	11	3	115	42	56,0	20,4	Specialists
Остали	285	172	235,1	148,0	221	141	64	31	14,1	7,0	Others

 6.4. НАСТАВНИЦИ ВИСОКОШКОЛСКИХ УСТАНОВА ПРЕМА ПОЛУ И НАУЧНО-НАСТАВНОМ, УМЈЕТНИЧКО-НАСТАВНОМ И НАСТАВНОМ ЗВАЊУ У ШКОЛСКОЈ
 2016/2017. ГОДИНИ⁹⁾
 TEACHERS IN HIGHER EDUCATION INSTITUTIONS BY SEX AND ACADEMIC TITLE IN THE ACADEMIC YEAR 2016/2017⁹⁾

	УКУПНО TOTAL				Са пуним радним временом Working full-time		Са непуним радним временом Working part-time				TOTAL
	укупно total		у еквиваленту пуне запослености in full-time equivalent				укупно total		у еквиваленту пуне запослености in full-time equivalent		
	свега all	жене female	свега all	жене female	свега all	жене female	свега all	жене female	свега all	жене female	
УКУПНО	1 791	672	1 334,0	514,0	1 078	423	713	249	256,0	91,0	TOTAL
Редовни професор	467	124	330,2	83,1	238	59	229	65	92,2	24,1	Full-time professor
Ванредни професор	496	174	385,7	137,1	321	116	175	58	64,7	21,1	Associate professor
Доцент	639	296	500,1	240,4	424	205	215	91	76,1	35,4	Docent professor
Професор високе школе	111	25	60,5	13,3	46	9	65	16	14,5	4,3	Professor at higher education school
Предавач високе школе	44	23	35,1	20,2	32	19	12	4	3,1	1,2	Lecturer at higher education school
Наставници страних језика/ вјештина	34	30	22,4	19,9	17	15	17	15	5,4	4,9	Foreign language teacher

6.5. САРАДНИЦИ ВИСОКОШКОЛСКИХ УСТАНОВА ПРЕМА ПОЛУ И САРАДНИЧКОМ ЗВАЊУ У ШКОЛСКОЈ 2016/2017. ГОДИНИ⁹⁾
ASSISTANTS IN HIGHER EDUCATION INSTITUTIONS BY SEX AND ACADEMIC TITLE IN THE ACADEMIC YEAR 2016/2017⁹⁾

	Укупно Total				Са пуним радним временом Working full-time		Са непуним радним временом Working part-time				
	укупно total		у еквиваленту пуне запослености in full-time equivalent				укупно total		у еквиваленту пуне запослености in full-time equivalent		
	свега all	жене female	свега all	жене female	свега all	жене female	свега all	жене female	свега all	жене female	
УКУПНО	984	525	813,5	453,5	708	413	276	112	105,6	40,5	TOTAL
Лектор	15	11	14,5	10,5	14	10	1	1	0,5	0,5	Lector
Виши асистент	488	268	452,4	249,6	439	243	49	25	13,4	6,6	Senior assistant
Асистент	262	156	228,5	142,5	217	138	45	18	11,6	4,5	Assistant
Виши умјетнички сарадник	4	4	4,0	4,0	4	4	-	-	-	-	Senior art associate
Умјетнички сарадник	11	9	2,6	1,9	1	1	10	8	1,6	0,9	Art associate
Научни и стручни сарадници	204	77	111,5	45,0	33	17	171	60	78,5	28,0	Scientific and professional associates

6.6. НАСТАВНИЦИ И САРАДНИЦИ ВИСОКОШКОЛСКИХ УСТАНОВА ПРЕМА ПОЛУ И СТАРОСТИ У ШКОЛСКОЈ 2016/2017. ГОДИНИ
TEACHERS AND ASSISTANTS IN HIGHER EDUCATION INSTITUTIONS BY SEX AND AGE IN THE ACADEMIC YEAR 2016/2017

Старост	Укупно Total	Мушки Male	Женски Female	Age
УКУПНО	2 775	1 578	1 197	TOTAL
мање од 25	21	9	12	under 25
25–29	210	87	123	25–29
30–34	393	164	229	30–34
35–39	450	227	223	35–39
40–44	402	208	194	40–44
45–49	290	178	112	45–49
50–54	348	204	144	50–54
55–59	279	189	90	55–59
60–64	242	191	51	60–64
65 и више	140	121	19	65 and over

⁸⁾ У категорију „остали“ разврстано је наставно особље са универзитетским образовањем.
The category "others" covers teaching staff with a university degree.

⁹⁾ Према Закону о високом образовању („Службени гласник Републике Српске“, бр.73/10, 104/11, 84/12 и 108/13) академска звања на високошколским установама су: научно-наставна, умјетничко-наставна, наставна и сарадничка. Научно-наставна и умјетничко-наставна звања на универзитету су: редовни професор, ванредни професор и доцент. Наставна звања на високој школи су професор високе школе и предавач високе школе. Сарадничка звања на универзитету су лектор, виши асистент, виши умјетнички сарадник, асистент и умјетнички сарадник. Сарадничка звања на високој школи су асистент и умјетнички сарадник.
According to the Law on Higher Education ("Official Gazette of Republika Srpska", No.73/10, 104/11, 84/12 and 108/13), academic titles at higher education institutions are scientific-teaching, artistic-teaching, teaching, and associate title. Scientific-teaching and artistic-teaching titles at university are full-time professor, associate professor and docent professor. Teaching titles at higher education school are professor at higher education school and lecturer at higher education school. Associate titles at university are lector, senior assistant, senior art associate, assistant and art associate. Associate titles at higher education school are assistant and art associate.