



РЕПУБЛИКА СРПСКА  
РЕПУБЛИЧКИ ЗАВОД ЗА СТАТИСТИКУ  
REPUBLIKA SRPSKA  
INSTITUTE OF STATISTICS

БОСНА И ХЕРЦЕГОВИНА  
BOSNIA AND HERZEGOVINA

# ВИСОКО ОБРАЗОВАЊЕ HIGHER EDUCATION

Број: **10**  
No: **10**

СТАТИСТИЧКИ БИЛТЕН  
STATISTICAL BULLETIN

Бања Лука  
Banja Luka

2013

НАЧЕЛНИК ОДЈЕЉЕЊА ЗА ИЗРАДУ ПУБЛИКАЦИОНИХ БАЗА ПОДАТАКА И СТАТИСТИЧКИХ ПУБЛИКАЦИЈА : Владан Сибиновић  
*HEAD OF DIVISION FOR CREATION OF PUBLICATION DATA BASES AND STATISTICAL PUBLICATIONS: Vladan Sibinović*

РУКОПИС ПРИПРЕМИЛИ: Долорес Пеулић, Деан Арежина и Игор Радан  
*PREPARED BY: Dolores Peulić, Dean Arežina and Igor Radan*

ПРЕВОД: Јелена Кандић  
*TRANSLATION: Jelena Kandić*

ДИЗАЈН: Александра Зеџ  
*DESIGN: Aleksandra Zec*

РЕДАКЦИОНИ ОДБОР: Јелена Ђокић, Нада Малиновић, Биљана Ђукић, Богдана Радић  
*EDITORIAL BOARD: Jelena Đokić, Nada Malinović, Biljana Đukić, Bogdana Radić*

ОДГОВАРА: Др Радмила Чичковић, директор  
*PERSON RESPONSIBLE: Radmila Čičković, PhD, Director General*

**ПРЕДГОВОР**

У овом Билтену Републички завод за статистику објављује податке о уписаним студентима у зимски семестар школске 2012/2013. године, дипломираним студентима у 2012. години, уписаним на магистарске, специјалистичке и докторске студије у школској 2012/2013. години, магистрима, специјалистима и докторима наука у 2012. години, те наставном особљу на високошколским установама у школској 2012/2013. години.

Подаци о уписаним студентима приказани су по полу, старости, начину студирања, начину финансирања, години студија, пребивалишту и држављанству. Подаци су посебно приказани за студенте који студирају по старом програму и за оне који студирају у складу са Болоњским програмом.

У првом дијелу Билтена представљени су подаци о уписаним студентима који се односе на серију од пет година, док се у другом дијелу Билтена дају детаљни подаци о уписаним студентима у школској 2012/2013. години.

У трећем дијелу Билтена представљени су подаци о дипломираним студентима који се односе на серију од пет година, као и подаци за 2012. годину.

Четврти дио Билтена садржи податаке о уписаним на магистарске, специјалистичке и докторске студије у школској 2012/2013. години.

Пети дио Билтена садржи серију података од пет година о магистрима, специјалистима и докторима наука по полу, као и податке за 2012. годину.

Шести дио Билтена садржи серију података од пет година о наставницима и сарадницима на високошколским установама по полу, врсти радног времена и научним степенима, изражене бројем физичких лица и еквивалентом пуне запослености.

Изражавамо захвалност свим сарадницима који су учествовали у прикупљању, контроли, обради, припреми статистичких података и методолошких објашњења, те у уређивању, превођењу и штампању овог Билтена.

Републички завод за статистику ће бити захвалан на свим примједбама и сугестијама које би могле да допринесу побољшању Билтена.

**FOREWORD**

*In this Bulletin, Republika Srpska Institute of Statistics publishes data on student enrolment in the winter semester of the academic year 2012/2013, graduates in 2012, enrolled on master, specialist and doctoral studies in the academic year 2012/2013, masters, specialists and doctors of science in 2012, as well as teachers and assistants in higher education institutions in the academic year 2012/2013.*

*Data on enrolled students are presented by sex, age, mode of studying, mode of financing, year of study, residence and citizenship. Data are presented, also, for enrolled students who are studying according to the old programme and for those who are studying according to the Bologna-compliant programme.*

*The first section of the Bulletin presents five-year series of data on enrolled students, while the second section of the Bulletin provides detailed data on student enrolment in the academic year 2012/2013.*

*The third section of the Bulletin presents five - year series of data on graduate students, as well as data for 2012.*

*The fourth section of the Bulletin contains data on the enrolled on master, specialist and doctoral studies in the academic year 2012/2013.*

*The fifth section of the Bulletin contains five -year series of data on masters, specialists and doctors of science by sex, as well as data for 2012.*

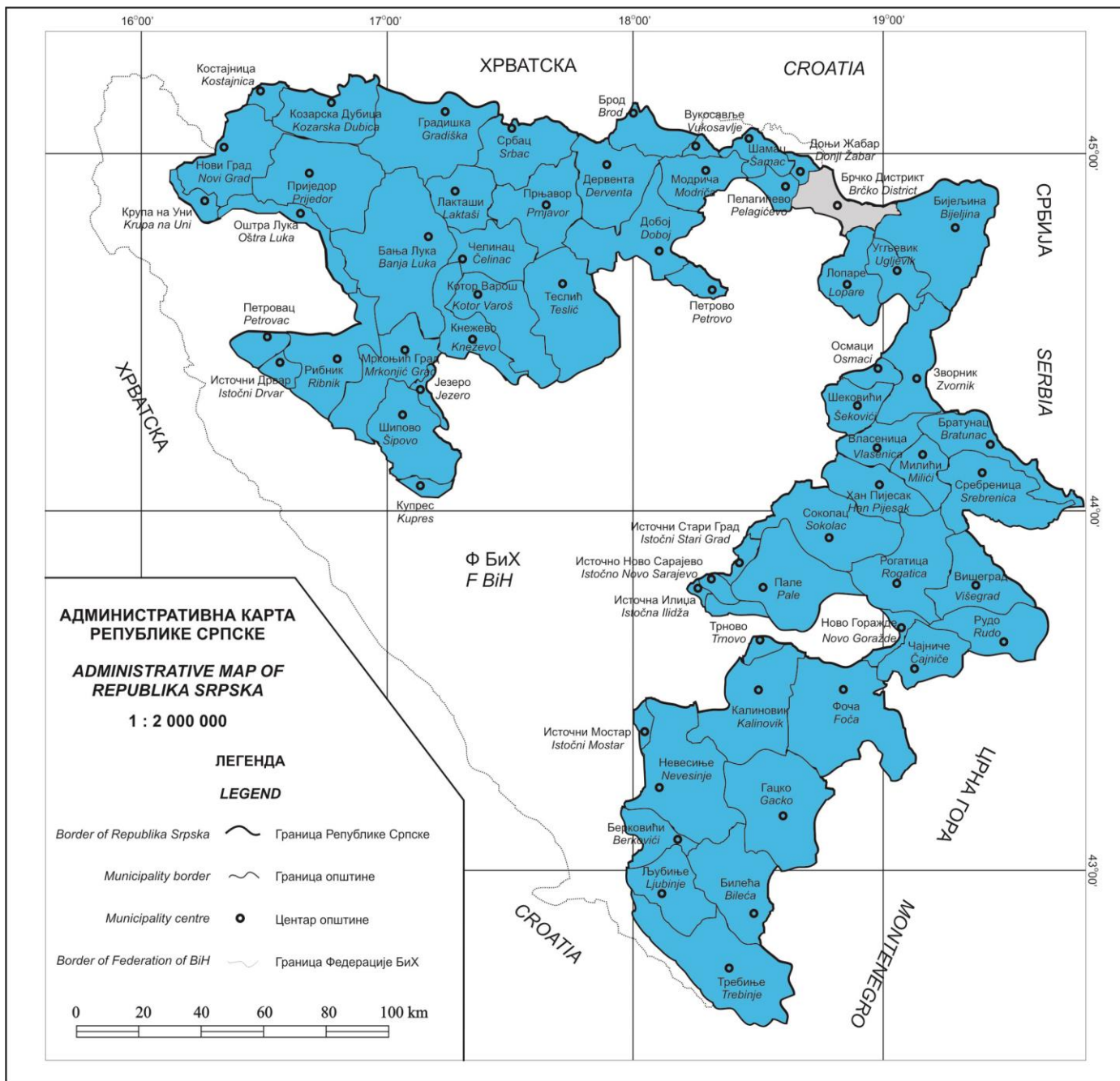
*The sixth section of the Bulletin contains five - year series of data on teachers and assistants in higher education institutions, by sex, mode of employment and scientific degree, presented in number of natural persons and in full-time equivalent.*

*We would like to thank all our collaborators who participated in collecting, controlling, processing and preparing of statistical data and methodologies, as well as in editing, translating and printing of this Bulletin.*

*Republika Srpska Institute of Statistics will highly appreciate any remarks and suggestions that could improve our next Bulletin.*

Др Радмила Чичковић  
Директор  
Републичког завода за статистику

*Radmila Čičković, PhD  
Director General  
Republika Srpska Institute of Statistics*



<b>САДРЖАЈ</b> <b>CONTENTS</b>	Страна Page
<b>Предговор</b> <b>Foreword</b> .....	3
<b>Методолошка објашњења</b> <b>Methodological explanations</b> .....	7
1. УПИСАНИ СТУДЕНТИ <i>ENROLED STUDENTS</i> .....	9
1.1. Број установа високог образовања, школске 2008/2009–2011/2012. године <i>Number of higher education institutions, academic years 2008/2009–2011/2012</i> .....	9
1.2. Број установа високог образовања у школској 2012/2013. години <i>Number of higher education institutions in academic year 2012/2013</i> .....	9
1.3. Уписани студенти по полу и начину студирања, школске 2008/2009–2010/2011. године <i>Enroled students by sex and mode of studying, academic years 2008/2009–2010/2011</i> .....	9
1.4. Уписани студенти по полу и начину студирања у школској 2011/2012 и 2012/2013. години <i>Enroled students by sex and mode of studying in academic year 2011/2012 and 2012/2013</i> .....	9
1.5. Уписани студенти по полу, начину студирања и врсти установе, школске 2008/2009–2010/2011. године <i>Enroled students by sex, mode of studying and type of institution, academic years 2008/2009–2010/2011</i> .....	10
1.6. Уписани студенти по полу, начину студирања и врсти установе у школској 2011/2012. и 2012/2013. години <i>Enroled students by sex, mode of studying and type of institution in academic year 2011/2012 and 2012/2013</i> .....	10
1.7. Уписани студенти по полу, установама и начину студирања у школској 2008/2009 – 2010/2011. години <i>Enroled students by sex, institution and mode of studying in academic year 2008/2009 – 2010/2011</i> .....	11
1.8. Уписани студенти по полу, установама и начину студирања у школској 2011/2012. и 2012/2013. години <i>Enroled students by sex, institution and mode of studying in academic year 2011/2012 and 2012/2013</i> .....	12
1.9. Уписани студенти по полу и научним областима, школске 2008/2009 – 2009/2010. године <i>Enroled students by sex and field of study, academic years 2008/2009–2009/2010</i> .....	14
1.10. Уписани студенти по полу и областима образовања, школске 2010/2011 – 2012/2013. године <i>Enroled students by sex and field of study, academic years 2010/2011 – 2012/2013</i> .....	14
1.11. Студенти који се уписују први пут на прву годину студија према претходно завршеној средњој школи, школске 2008/2009–2010/2011. године <i>First-time first-year students by previously completed secondary school, academic year 2008/2009–2010/2011</i> .....	16
1.12. Студенти који се уписују први пут на прву годину студија према претходно завршеној средњој школи, у школској 2011/2012. години <i>First-time first-year students by previously completed secondary school in ACADEMIC year 2011/2012</i> .....	16
1.13. Студенти који се уписују први пут на прву годину студија према претходно завршеној средњој школи, у школској 2012/2013. години <i>First-time first-year students by previously completed secondary school in ACADEMIC year 2012/2013</i> .....	17
2. УПИСАНИ СТУДЕНТИ У ШКОЛСКОЈ 2012/2013. ГОДИНИ <i>STUDENTS ENROLED IN ACADEMIC YEAR 2012/2013</i> .....	18
2.1. Уписани студенти по полу и начину финансирања у школској 2012/2013. години <i>Enroled students by sex and mode of financing in academic year 2012/2013</i> .....	18
2.2. Уписани студенти и апсолвенти по полу, години студија и начину студирања у школској 2012/2013. години <i>Enroled students and candidates for graduation by sex, year of study and mode of studying in academic year 2012/2013</i> .....	22
2.3. Уписани студенти по старости и години студија, који студирају по старом програму, у школској 2012/2013. години <i>Enroled students by age and year of study, studying according to the old programme in academic year 2012/2013</i> .....	30
2.4. Уписани студенти по старости и години студија, који студирају према Болоњском програму, у школској 2012/2013. години <i>Enroled students by age and year of study, studying according to the Bologna-compliant programme in academic year 2012/2013</i> .....	31
2.5. Уписани студенти по општини пребивалишта у школској 2012/2013. години <i>Enroled students by municipality of residence in academic year 2012/2013</i> .....	32
2.6. Уписани студенти према начину студирања и држављанству у школској 2012/2013. години <i>Enroled students by mode of studying and citizenship in academic year 2012/2013</i> .....	37
2.7. Уписани студенти према сједишту високошколске установе – организационе јединице у школској 2012/2013. години <i>Enroled students by location of the higher education institution – organisational unit in academic year 2012/2013</i> .....	41
3. ДИПЛОМИРАНИ СТУДЕНТИ <i>GRADUATES</i> .....	46
3.1. Дипломирани студенти по полу и начину студирања у 2008. и 2009. години <i>Graduates by sex and mode of studying in 2008 and 2009</i> .....	46
3.2. Дипломирани студенти по полу и начину студирања у 2010. и 2011. години <i>Graduates by sex and mode of studying in 2010 and 2011</i> .....	46
3.3. Дипломирани студенти по полу и начину студирања у 2012. години <i>Graduates by sex and mode of studying in 2012</i> .....	46
3.4. Дипломирани студенти по полу, начину студирања и врсти установе у 2008. и 2009. години <i>Graduates by sex, mode of studying and type of institution in 2008 and 2009</i> .....	46
3.5. Дипломирани студенти по полу, начину студирања и врсти установе у 2010. и 2011. години <i>Graduates by sex, mode of studying and type of institution in 2010 and 2011</i> .....	47
3.6. Дипломирани студенти по полу, начину студирања и врсти установе у 2012. години <i>Graduates by sex, mode of studying and type of institution in 2012</i> .....	47

3.7. Дипломирани студенти по полу, високошколским установама и начину студирања у 2008. и 2009. години <i>Graduates by sex, higher education institutions and mode of studying in 2008 and 2009</i> .....	47
3.8. Дипломирани студенти по полу, високошколским установама и начину студирања у 2010. и 2011. години <i>Graduates by sex, higher education institutions and mode of studying in 2010 and 2011</i> .....	48
3.9. Дипломирани студенти по полу, високошколским установама и начину студирања у 2012. години <i>Graduates by sex, higher education institutions and mode of studying in 2012</i> .....	49
3.10. Дипломирани студенти по полу и научним областима <i>Graduates by sex and field of study</i> .....	50
3.11. Дипломирани студенти према област образовања и полу у 2011. и 2012. години <i>Graduates by field of education and sex in 2011 and 2012</i> .....	51
3.12. Дипломирани студенти према старости и полу у 2008. и 2009. години <i>Graduates by age and sex in 2008 and 2009</i> .....	52
3.13. Дипломирани студенти према старости и полу у 2010. години <i>Graduates by age and sex in 2010</i> .....	53
3.14. Дипломирани студенти према старости и полу у 2011. години <i>Graduates by age and sex in 2011</i> .....	54
3.15. Дипломирани студенти према старости и полу у 2012. години <i>Graduates by age and sex in 2012</i> .....	55
4. УПИСАНИ НА МАГИСТАРСКЕ, СПЕЦИЈАЛИСТИЧКЕ И ДОКТОРСКЕ СТУДИЈЕ <i>ENROLLED ON MASTER, SPECIALIST AND DOCTORAL STUDIES</i> .....	56
4.1. Уписани на магистарске и специјалистичке студије и докторанти – особе у поступку стицања звања доктора наука према полу у школској 2012/2013. години <i>Enrolled on master and specialist studies and doctoral candidates – persons in the process of acquiring doctorate of science by sex in academic year 2012/2013</i> .....	56
4.2. Уписани на магистарске и специјалистичке студије према полу и годинама старости у школској 2012/2013. години <i>Enrolled on master and specialist studies by sex and age in academic year 2012/2013</i> .....	56
4.3. Докторанти према полу и годинама старости у школској 2012/2013. години <i>Doctoral candidates by sex and age in academic year 2012/2013</i> .....	57
4.4. Уписани на магистарске и специјалистичке студије и докторанти према полу и научним областима у школској 2012/2013. години <i>Enrolled on master and specialist studies and doctoral candidates by sex and field of study in academic year 2012/2013</i> .....	57
4.5. Уписани на магистарске и специјалистичке студије у школској 2012/2013. години <i>Enrolled on master and specialist studies in academic year 2012/2013</i> .....	58
4.6. Пријављене докторске дисертације и уписани на докторске студије према полу и универзитетима у школској 2012/2013. години <i>Registered doctoral dissertations and enrolled on doctoral studies by sex and university in academic year 2012/2013</i> .....	59
5. МАГИСТРИ НАУКА, СПЕЦИЈАЛИСТИ И ДОКТОРИ НАУКА <i>MASTERS OF SCIENCE, SPECIALISTS AND DOCTORS OF SCIENCE</i> .....	60
5.1. Маистри наука, специјалисти и доктори наука, 2008–2012. година <i>Masters of science, specialists and doctors of science, 2008–2012</i> .....	60
5.2. Маистри наука и специјалисти према полу и старости у 2012. години <i>Masters of science and specialists by sex and age in 2012</i> .....	60
5.3. Доктори наука према полу и старости у 2012. години <i>Doctors of science by sex and age in 2012</i> .....	60
5.4. Маистри наука, специјалисти и доктори наука према полу и научним областима у 2012. години <i>Masters of science, specialists and doctors of science by sex and field of study in 2012</i> .....	61
5.5. Маистри наука, специјалисти и доктори наука према полу и универзитетима у 2012. години <i>Masters of science, specialists and doctors of science by sex and university in 2012</i> .....	62
5.6. Маистри наука и специјалисти према дјелатности предузећа у којем обављају занимање, положају у занимању и полу у 2012. години <i>Masters of science and specialists by activity of enterprise they work in, by employment status and by sex in 2012</i> .....	63
5.7. Доктори наука према дјелатности предузећа у којем обављају занимање, положају у занимању и полу у 2012. години <i>Doctors of science by activity of enterprise they work in, by employment status and by sex in 2012</i> .....	64
6. НАСТАВНИЦИ И САРАДНИЦИ НА ВИСОКОШКОЛСКИМ УСТАНОВАМА <i>TEACHERS AND ASSISTANTS IN HIGHER EDUCATION INSTITUTIONS</i> .....	65
6.1. Наставници и сарадници по полу <i>Teachers and assistants by sex</i> .....	65
6.2. Наставници и сарадници по полу и врсти радног времена <i>Teachers and assistants by sex and mode of employment</i> .....	65
6.3. Наставници и сарадници по полу и врсти радног времена, школске 2009/2010 - 2012/2013. године <i>Assistants by sex and mode of employment in academic years 2009/2010 - 2012/2013</i> .....	65
6.4. Наставници и сарадници по полу и звању у школској 2008/2009. години <i>Teachers and assistants by sex and title in academic year 2008/2009</i> .....	66
6.5. Наставници и сарадници на високошколским установама према полу и звању, школске 2009/2010 - 2012/2013. године <i>Teachers and assistants in higher education institutions by sex and title in academic years 2009/2010 - 2012/2013</i> .....	66
6.6. Наставници високошколских установа према полу и научно-наставном, умјетничко-наставном и наставном звању у школској 2012/2013. години <i>Teachers in higher education institutions by sex and academic title in the academic year 2012/2013</i> .....	66
6.7. Сарадници високошколских установа према полу и сарадничком звању у школској 2012/2013. години <i>Assistants in higher education institutions by sex and academic title in academic year 2012/2013</i> .....	67
6.8. Наставници и сарадници високошколских установа према полу и старости у школској 2012/2013. години <i>Teachers and assistants in higher education institutions by sex and age in academic year 2012/2013</i> .....	67

**МЕТОДОЛОШКА ОБЈАШЊЕЊА****METHODOLOGICAL EXPLANATIONS**

Статистика високог образовања прикупља, обрађује и приказује податке о стању, структури и развоју високошколског образовања. У овом Билтену се објављују подаци о уписаним и дипломираним студентима, магистрима наука, специјалистима и докторима наука те наставницима и сарадницима на високошколским установама.

Подаци за високо образовање резултат су редовне статистичке активности проведене по завршеном упису у академској 2012/2013. години, односно календарској 2012. години.

Прикупљање података врши се путем обрасца Пријавни лист за упис студената на високошколске установе – упис у зимски семестар (ШВ-20), Статистички лист за дипломиране студенте на високошколским установама (ШВ-50), Пријавни лист за упис на магистарске и специјалистичке студије/студије II циклуса (ШВ-30), Пријавни лист за уписна докторске студије/студије III циклуса (ШВ-40), Статистички лист за магистре наука и специјалисте (ШВ-80), Статистички лист за докторе наука (ШВ-70), те Извјештаја о наставном особљу на високошколским установама у школској 2012/2013. години (ШВ-60).

Пријавни лист и Статистички лист за дипломиране студенте, те магистре наука, специјалисте и докторе наука попуњавају сви студенти приликом уписа у зимски семестар, односно дипломирања, односно стицања научног звања.

Статистичком активношћу су обухваћене све високошколске установе, како јавне тако и приватне, свистуденти, редовни и ванредни, студенти који обнављају упис, студенти који имају статус апсолвента, као и сваки студент који је дипломирао, на некој од виших или високих школа, факултета или академија у току календарске године, односно стекао научно звање на неком од факултета или академија у току календарске године.

У школској 2012/2013. години упис студената је вршен на дванаест високих школа и девет универзитета, два јавна, Универзитет Бања Лука и Источно Сарајево и седам приватних, Слобомир П Универзитет, Универзитет Синергија, Паневропски универзитет Апеирон, Независни универзитет Бања Лука, Универзитет за пословни инжењеринг и менаџмент, Универзитет за пословне студије и Универзитет „Бијељина“ и један теолошки факултет.

Од школске 2002/2003. године подацима није обухваћен Економски факултет у Дистрикту Брчко.

Подаци од школске 2011/2012. године приказују се према новом Закону о високом образовању Републике Српске<sup>1)</sup>.

Одредбе овог закона не односе се на теолошке факултете, високе теолошке школе и теолошке академије и Високу школу унутрашњих послова, које могу бити у саставу универзитета што се регулише посебним уговором.

Студенти уписани на студиј у облику учења на даљину према одредбама раније важећег закона задржавају тај статус до почетка академске 2011/2012. године. Високошколска установа на коју су уписани ови студенти дужна је да њихов статус усклади са одредбама овог закона до почетка академске 2011/2012. године.

Према новом закону, високо образовање организује се у три циклуса и то:

а) први циклус траје најмање три, а највише четири године студија и вреднује се са најмање 180, односно 240 бодова, у складу са Европским системом преноса бодова (ECTS)

б) студије другог циклуса организују се након првог циклуса студија, трају једну или двије године и вреднују се са 60, односно 120 ECTS бодова и то на начин да у збиру са првим циклусом износе 300 ECTS бодова;

в) студије трећег циклуса организују се након другог циклуса академских студија, трају три године и вреднују се са 180 ECTS бодова.

*Higher education statistics collects, processes and presents data on the situation, structure and development of higher education. In this Bulletin published are data on student enrolment, graduates, masters of science, specialists and doctors of science, as well as data on teachers and assistants in higher education institutions.*

*Data on higher education are the result of regular statistical survey conducted after completed enrolment in the academic year 2012/2013, that is, in calendar year 2012.*

*Data collection is carried out through the Application form for students enrolment in higher education institutions – enrolment in the winter semester (ŠV-20), Statistical form for students graduated from higher education institutions (ŠV-50), Application form for enrolment on master and specialist studies/studies of second cycle (ŠV-30), Application form for enrolment on doctoral studies/studies of third cycle (ŠV-40), Statistical form for masters of science and specialists (ŠV-80), Statistical form for doctors of science (ŠV-70) and the Report on teaching staff of higher education institutions in the academic year 2012/2013 (ŠV-60).*

*Application form and Statistical form for graduates, masters of science, specialists and doctors of science are completed by all students at enrolment in the winter semester, at graduation or at acquirement of a scientific degree.*

*The statistical survey covers all institutions of higher education, public or private, all full-time and part-time students, students repeating enrolment, candidates for graduation, every student who has graduated from a high or higher school, faculty or academy during the calendar year, as well as every student who has acquired scientific degree of master of science, specialist or doctor of science.*

*In the academic year 2012/2013, students enrolled at twelve schools of higher education and nine universities, two public, University of Banja Luka and University of Istočno Sarajevo, and seven private, Slobomir P University, Sinergija University, Pan-European University Apeiron, Independent University of Banja Luka, University of Business Engineering and Management, University of Business Studies and University "Bijeljina" and one theological faculty.*

*Since the academic year 2002/2003, data do not include The Faculty of Economics in Brčko District.*

*Since the academic year 2011/2012, data have been shown according to the new Republika Srpska Law on Higher Education.<sup>1)</sup>*

*Provisions of this Law do not apply to theological faculties, theological schools of higher education and theological academies or Higher Education School of Internal Affairs, which can be in the composition of a university and this is regulated by a special contract.*

*Students enrolled in a distance learning study under the provisions of the previously applicable law shall retain this status until the beginning of the academic year 2011/2012. Higher education institution in which these students are enrolled is obliged to harmonise their status with the provisions of this law until the beginning of the academic year 2011/2012.*

*According to the new law, higher education is organised in three cycles, as follows:*

*a) first cycle lasts at least three and at most four years of study and it is valued with at least 180, that is, 240 credits, in accordance with the European Credit Transfer and Accumulation System (ECTS).*

*b) second cycle studies are organised upon completion of the first cycle of studies, these last one or two years, and they are valued with 60 or 120 ECTS credits, thus reaching 300 ECTS credits together with the first cycle.*

*c) third cycle studies are organised upon completion of the second cycle of academic studies, these last three years, and they are valued with 180 ECTS credits.*

<sup>1)</sup> Службени гласник Републике Српске бр. 73/10, 104/11, 84/12 | The Official Gazette of Republika Srpska No. 73/10, 104/11, 84/12

Завршетком првог, другог или трећег циклуса студија стиче се право на одређену академску титулу, односно стручно или научно звање у одређеној области.

Високошколске установе су универзитету и високе школе и могу бити јавне и приватне.

**Висока школа** је високошколска установа која се бави наставним и научноистраживачким радом и изводи студије првог циклуса са циљевима који укључују припрему и обуку појединаца за стручни, економски и културни развој и промоцију демократског друштва и постизање високих стандарда наставе и учења и реализује најмање један студијски програм из једне области образовања.

**Универзитет** је високошколска установа која се бави наставним и научноистраживачким радом који укључује унапређење знања, мисли и школства у Републици, образовни, културни, друштвени и економски развој, промоцију демократског друштва и постизање највиших стандарда наставе и научноистраживачког рада и реализује најмање пет различитих студијских програма из најмање три области образовања.

Организационе јединице универзитета могу бити факултети, академије и научноистраживачки институти.

**Факултет** је организациона јединица универзитета која изводи академске студијске програме сва три циклуса студија и развија научноистраживачки рад у једној или више научних области. Факултет може изводити и струковне студијске програме.

**Умјетничка академија** је организациона јединица универзитета која изводи студијске програме из области умјетности и која развија умјетничко стваралаштво и научноистраживачки рад у области наука о умјетности.

Високошколска установа обавља дјелатност високог образовања у сједишту или ван сједишта ако има одобрење Министарства просвјете и културе Републике Српске.

**Уписани студент** је свако лице уписано на високошколску установу.

**Апсолвенти** су студенти који су од слушали сва предавања те у току апсолвентског стажа (који траје 12 мјесеци од истека посљедње године студија) полагају преостале испите и бране дипломски рад.

**Дипломирани студент** је лице које добија диплому о завршеној вишој или високој школи, факултету или академији умјетности.

**Магистар наука** је лице које је завршило постдипломске студије те одбранило магистарску тезу.

**Специјалиста** је лице које је завршило постдипломске студије те одбранило специјалистички рад.

**Доктор наука** је лице које је одбранило докторску дисертацију.

Високошколске установе додјељују академска звања као и минималне услове за избор академског особља. Универзитети и високе школе могу ангажовати наставнике и лекторе који имају одговарајући избор са другог универзитета односно високе школе из Републике, БиХ или иностранстава за извођење наставе у складу са статутом високошколске установе.

Наставници и сарадници, у овом Билтену, приказани су по полу, врсти радног времена и научним степенима.

Садржај обрасца према коме се врши обрада заснива се на Статистичком програму Републике Српске.

Основни материјал статистике образовања припрема се и обрађује у Републичком заводу за статистику.

#### Знакови

- \* исправљен податак
- нема појаве
- 1) ознака за напомену

*Upon completion of the first, second or third cycle of studies, one obtains the right to acquire certain academic degree, that is, professional or scientific title in certain field of study.*

*Higher education institutions are universities and high schools, and these may be public and private.*

*Higher education school is a higher education institution engaged in teaching and scientific research, providing first cycle studies aimed at preparation and training of individuals for the professional, economic and cultural development and promotion of a democratic society, as well as for achievement of high standards of teaching and learning. This school realises at least one study programme from one field of education.*

*University is a higher education institution engaged in teaching and scientific research, involving the advancement of knowledge, thought and schooling in the republic, as well as educational, cultural, social and economic development, promotion of a democratic society and achievement of the highest standards of teaching and scientific research. This institution realises at least five different study programmes from at least three fields of education.*

*Organisational units of a university may be faculties, academies and scientific research institutes.*

*Faculty is an organisational unit of a university, providing academic study programmes of all three cycles of study and developing scientific research in one or more scientific fields. A faculty is entitled to perform professional study programmes as well.*

*Art academy is an organisational unit of a university, providing study programmes in the field of art, developing artistic creation and scientific research in the field of art sciences.*

*Higher education institution performs a higher education activity at the headquarters of the institution or out of the headquarters, provided it has an approval of the Ministry of Education and Culture of Republika Srpska.*

*Enrolled student is every person enrolled at higher education institution.*

*Candidates for graduation are students who have completed all the courses required for graduation and are allowed to retain their student status (for 12 months after the end of the last year of studies) while taking examinations and writing a diploma paper.*

*Graduate is a person who obtains a diploma on completed high or higher school, faculty or art academy.*

*Master of science is a person who has completed postgraduate studies and defended the master's thesis.*

*Specialist is a person who has completed postgraduate studies and defended the specialist's thesis.*

*Doctor of science is a person who has defended doctoral dissertation.*

*Higher education institutions award academic degrees and provide minimum requirements for selection of academic staff. Universities and higher education schools are entitled to hire teachers and lecturers who have the appropriate selection from another university or higher education school in Republika Srpska, BH or abroad to teach in accordance with the higher education institution statute.*

*In this Bulletin, teachers and assistants are shown by sex, by mode of employment and by academic degree.*

*Content of the form used for data processing is based on the Statistical Programme of Republika Srpska.*

*Basic material on education statistics is prepared and processed in Republika Srpska Institute of Statistics.*

#### Symbols

- \* corrected data
- no occurrence
- 1) footnote



## 1. УПИСАНИ СТУДЕНТИ ENROLLED STUDENTS

### 1.1. БРОЈ УСТАНОВА ВИСОКОГ ОБРАЗОВАЊА, ШКОЛСКЕ 2008/2009–2011/2012. ГОДИНЕ NUMBER OF HIGHER EDUCATION INSTITUTIONS, ACADEMIC YEARS 2008/2009–2011/2012

	Број установа <sup>2)</sup> Number of Institutions <sup>2)</sup>	Високе школе <sup>3)</sup> Schools of higher education <sup>3)</sup>	Универзитети/Universities			Теолошки факултети Theological faculties
			број универзитета number of universities	организационе јединице organisational units		
				факултети faculties	академије academies	
2008/2009	24	15	8	64	5	1
2009/2010	26	17	8	64	5	1
2010/2011	24	15	8	66	5	1
2011/2012	24	15	8	85	5	1

### 1.2. БРОЈ УСТАНОВА ВИСОКОГ ОБРАЗОВАЊА У ШКОЛСКОЈ 2012/2013. ГОДИНИ NUMBER OF HIGHER EDUCATION INSTITUTIONS IN ACADEMIC YEAR 2012/2013

	Број установа <sup>2)</sup> Number of Institutions <sup>2)</sup>	Високе школе <sup>3)</sup> Schools of higher Education <sup>3)</sup>	Универзитети/Universities				Теолошки факултети Theological faculties
			број универзитета number of universities	организационе јединице organisational units			
				факултети faculties	академије academies	високе школе <sup>4)</sup> schools of higher education <sup>4)</sup>	
2012/2013	22	12	9	85	5	1	1

### 1.3. УПИСАНИ СТУДЕНТИ ПО ПОЛУ И НАЧИНУ СТУДИРАЊА, ШКОЛСКЕ 2008/2009 – 2010/2011. ГОДИНЕ ENROLLED STUDENTS BY SEX AND MODE OF STUDYING, ACADEMIC YEARS 2008/2009 – 2010/2011

	Укупно уписани Total enrolment		Стари програм / Old programme				Болоњски програм/Bologna-compliant programme			
			редовни full-time		ванредни part-time		редовни full-time		образовање на даљину distance education	
	свега all	женски female	свега all	женски female	свега all	женски female	свега all	женски female	свега all	женски female
2008/2009	41 246	23 358	12 142	7 408	3 997	2 264	22 505	12 361	2 602	1 325
2009/2010	43 928	24 799	9 091	5 653	2 720	1 704	29 236	16 035	2 881	1 407
2010/2011	45 966	25 594	6 202	3 759	1 676	999	34 659	19 205	3 429	1 631

### 1.4. УПИСАНИ СТУДЕНТИ ПО ПОЛУ И НАЧИНУ СТУДИРАЊА У ШКОЛСКОЈ 2011/2012. И 2012/2013. ГОДИНИ ENROLLED STUDENTS BY SEX AND MODE OF STUDYING IN ACADEMIC YEAR 2011/2012 AND 2012/2013

	Укупно уписани Total enrolment		Стари програм / Old programme				Болоњски програм/Bologna-compliant programme			
			редовни full-time		ванредни part-time		редовни full-time		ванредни part-time	
	свега all	женски female	свега all	женски female	свега all	женски female	свега all	женски female	свега all	женски female
2011/2012	46 547	25 827	4 392	2 732	1 201	720	36 012	19 964	4 942	2 411
2012/2013	44 720	24 588	2 923	1 794	845	487	36 037	19 816	4 915	2 491

<sup>2)</sup> Обухваћене су све јавне и приватне високошколске установе, као и установе које имају дислоцирана одјељења у другим општинама.  
All public and private higher education institutions are included, as well as institutions having dislocated units in other municipalities

<sup>3)</sup> Укључене су и више школе / High schools are included

<sup>4)</sup> Закон о високом образовању (Службени гласник Републике Српске, бр. 73/10, 104/11 и 84/12) не односи се на теолошке факултете, високе теолошке школе и теолошке академије и Високу школу унутрашњих послова. Наведене високошколске установе и високе школе могу бити у саставу универзитета, што се регулише посебним уговором. За академска питања тих високошколских установа и високих школа надлежан је сенат универзитета. На основу уговора између Универзитета у Бањој Луци и Министарства унутрашњих послова Републике Српске, Висока школа унутрашњих послова постала је придружена чланица Универзитета у Бањој Луци.  
The Law on Higher Education (Official Gazette of Republika Srpska, No. 73/10, 104/11 and 84/12) does not refer to theological faculties, theological schools of higher education and theological academies, nor to the Higher School of Internal Affairs. These higher education institutions and schools of higher education may be in composition of universities, which is regulated by a specific contract. Academic issues of these higher education institutions and schools of higher education are under the jurisdiction of the University Senate.  
Based on the contract between the University of Banja Luka and Ministry of Internal Affairs of Republika Srpska, the Higher School of Internal Affairs became an associate member of the University of Banja Luka.

1.5. УПИСАНИ СТУДЕНТИ ПО ПОЛУ, НАЧИНУ СТУДИРАЊА И ВРСТИ УСТАНОВЕ, ШКОЛСКЕ 2008/2009 – 2010/2011. ГОДИНЕ  
ENROLLED STUDENTS BY SEX, MODE OF STUDYING AND TYPE OF INSTITUTION, ACADEMIC YEARS 2008/2009–2010/2011

	Укупно уписани <i>Total enrolment</i>			Високе школе <i>Schools of higher education</i>			Универзитети <i>Universities</i>			Теолошки факултети <i>Theological faculties</i>			
	свега <i>all</i>	мушки <i>male</i>	женски <i>female</i>	свега <i>all</i>	мушки <i>male</i>	женски <i>female</i>	свега <i>all</i>	мушки <i>male</i>	женски <i>female</i>	свега <i>all</i>	мушки <i>male</i>	женски <i>female</i>	
2008/2009	41 246	17 888	23 358	5 393	2 593	2 800	35 355	14 824	20 531	498	471	27	2008/2009
Стари програм	16 139	6 467	9 672	1 411	716	695	14 435	5 477	8 958	293	274	19	Old programme
редовни	12 142	4 734	7 408	697	381	316	11 410	4 320	7 090	35	33	2	full-time
ванредни	3 997	1 733	2 264	714	335	379	3 025	1 157	1 868	258	241	17	part-time
Болоњски програм	25 107	11 421	13 686	3 982	1 877	2 105	20 920	9 347	11 573	205	197	8	Bologna-compliant programme
редовни	22 505	10 144	12 361	3 486	1 651	1 835	18 814	8 296	10 518	205	197	8	full-time
образовање на даљину	2 602	1 277	1 325	496	226	270	2 106	1 051	1 055	-	-	-	distance education
2009/2010	43 928	19 129	24 799	5 520	2 581	2 939	37 911	16 076	21 835	497	472	25	2009/2010
Стари програм	11 811	4 454	7 357	794	312	482	10 927	4 059	6 868	90	83	7	Old programme
Редовни	9 091	3 438	5 653	414	182	232	8 662	3 241	5 421	15	15	-	full-time
Ванредни	2 720	1 016	1 704	380	130	250	2 265	818	1 447	75	68	7	part-time
Болоњски програм	32 117	14 675	17 442	4 726	2 269	2 457	26 984	12 017	14 967	407	389	18	Bologna-compliant programme
Редовни	29 236	13 201	16 035	4 175	2 017	2 158	24 842	10 973	13 869	219	211	8	full-time
образовање на даљину	2 881	1 474	1 407	551	252	299	2 142	1 044	1 098	188	178	10	distance education
2010/2011	45 966	20 372	25 594	5 706	2 899	2 807	39 799	17 038	22 761	461	435	26	2010/2011
Стари програм	7 878	3 120	4 758	131	85	46	7 679	2 969	4 710	68	66	2	Old programme
редовни	6 202	2 443	3 759	74	44	30	6 113	2 384	3 729	15	15	-	full-time
ванредни	1 676	677	999	57	41	16	1 566	585	981	53	51	2	part-time
Болоњски програм	38 088	17 252	20 836	5 575	2 814	2 761	32 120	14 069	18 051	393	369	24	Bologna-compliant programme
редовни	34 659	15 454	19 205	4 719	2 397	2 322	29 724	12 855	16 869	216	202	14	full-time
образовање на даљину	3 429	1 798	1 631	856	417	439	2 396	1 214	1 182	177	167	10	distance education

1.6. УПИСАНИ СТУДЕНТИ ПО ПОЛУ, НАЧИНУ СТУДИРАЊА И ВРСТИ УСТАНОВЕ У ШКОЛСКОЈ 2011/2012. И 2012/2013. ГОДИНИ  
ENROLLED STUDENTS BY SEX, MODE OF STUDYING AND TYPE OF INSTITUTION IN ACADEMIC YEAR 2011/2012 AND 2012/2013

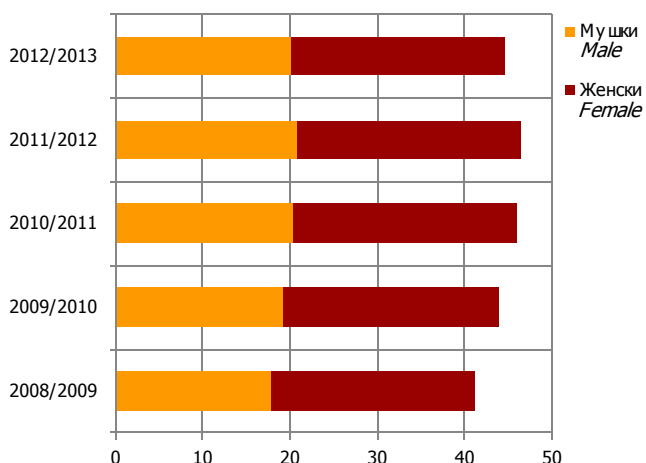
	Укупно уписани <i>Total enrolment</i>			Високе школе <i>Schools of higher education</i>			Универзитети <i>Universities</i>			Теолошки факултети <i>Theological faculties</i>			
	свега <i>all</i>	мушки <i>male</i>	женски <i>female</i>	свега <i>all</i>	мушки <i>male</i>	женски <i>female</i>	свега <i>all</i>	мушки <i>male</i>	женски <i>female</i>	свега <i>all</i>	мушки <i>male</i>	женски <i>female</i>	
2011/2012	46 547	20 720	25 827	6 036	3 058	2 978	40 015	17 198	22 817	496	464	32	2011/2012
Стари програм	5 593	2 141	3 452	142	46	96	5 395	2 041	3 354	56	54	2	Old programme
редовни	4 392	1 660	2 732	66	20	46	4 326	1 640	2 686	-	-	-	full-time
ванредни	1 201	481	720	76	26	50	1 069	401	668	56	54	2	part-time
Болоњски програм	40 954	18 579	22 375	5 894	3 012	2 882	34 620	15 157	19 463	440	410	30	Bologna-compliant
редовни	36 012	16 048	19 964	4 673	2 486	2 187	31 097	13 344	17 753	242	218	24	full-time
ванредни	4 942	2 531	2 411	1 221	526	695	3 523	1 813	1 710	198	192	6	part-time
2012/2013	44 720	20 132	24 588	5 009	2 555	2 454	39 256	17 161	22 095	455	416	39	2012/2013
Стари програм	3 768	1 487	2 281	15	6	9	3 720	1 451	2 269	33	30	3	Old programme
редовни	2 923	1 129	1 794	-	-	-	2 923	1 129	1 794	-	-	-	full-time
ванредни	845	358	487	15	6	9	797	322	475	33	30	3	part-time
Болоњски програм	40 952	18 645	22 307	4 994	2 549	2 445	35 536	15 710	19 826	422	386	36	Bologna-compliant
редовни	36 037	16 221	19 816	3 940	2 161	1 779	31 920	13 908	18 012	177	152	25	full-time
ванредни	4 915	2 424	2 491	1 054	388	666	3 616	1 802	1 814	245	234	11	part-time

1.7. УПИСАНИ СТУДЕНТИ ПО ПОЛУ, УСТАНОВАМА И НАЧИНУ СТУДИРАЊА У ШКОЛСКОЈ 2008/2009–2010/2011. ГОДИНИ  
ENROLLED STUDENTS BY SEX, INSTITUTION AND MODE OF STUDYING, ACADEMIC YEAR 2008/2009–2010/2011

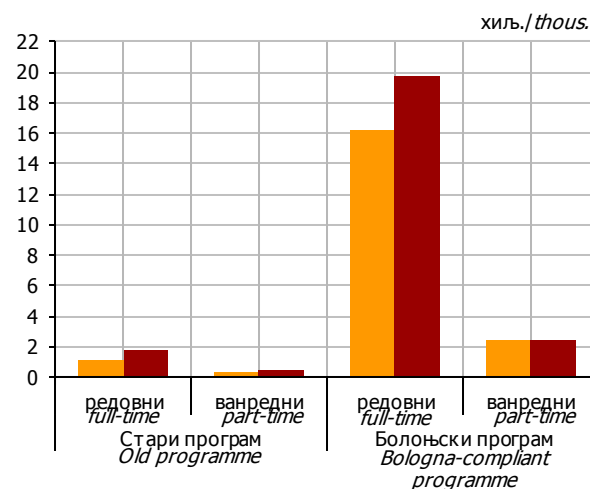
	Укупно уписани <i>Total enrolment</i>		Стари програм <i>Old programme</i>				Болоњски програм <i>Bologna-compliant programme</i>				
			редовни <i>full-time</i>		ванредни <i>part-time</i>		редовни <i>full-time</i>		образовање на даљину <i>distance education</i>		
			свега <i>all</i>	женски <i>female</i>	свега <i>all</i>	женски <i>female</i>	свега <i>all</i>	женски <i>female</i>	свега <i>all</i>	женски <i>female</i>	
2008/2009	41 246	23 358	12 142	7 408	3 997	2 264	22 505	12 361	2 602	1 325	2008/2009
Високе школе	5 393	2 800	697	316	714	379	3 486	1 835	496	270	Schools of higher education
Универзитет Бања Лука	15 814	9 660	6 925	4 424	757	544	8 132	4 692	-	-	University Banja Luka
Универзитет Источно Сарајево	10 826	6 469	3 387	2 045	2 058	1 227	5 381	3 197	-	-	University Istočno Sarajevo
Слобомир П Универзитет	897	455	415	232	5	2	477	221	-	-	Slobomir P University
Универзитет Синергија	2 037	898	550	317	57	14	1 430	567	-	-	University Sinergija
Паневропски универзитет Апеирон	3 125	1 515	16	8	38	23	965	429	2 106	1 055	Pan-European University Apeiron
Независни универзитет Бања Лука	542	443	4	4	6	3	532	436	-	-	Independent University Banja Luka
Универзитет за пословни инжењеринг и менаџмент	490	285	18	11	25	13	447	261	-	-	University of Business Engineering and Management
Универзитет за пословне студије	1 624	806	95	49	79	42	1 450	715	-	-	University of Business Studies
Вјерски факултети	498	27	35	2	258	17	205	8	-	-	Religious faculties
2009/2010	43 928	24 799	9 091	5 653	2 720	1 704	29 236	16 035	2 881	1 407	2009/2010
Високе школе	5 520	2 939	414	232	380	250	4 175	2 158	551	299	Schools of higher education
Универзитет Бања Лука	17 035	10 417	5 595	3 605	567	400	10 873	6 412	-	-	University Banja Luka
Универзитет Источно Сарајево	11 269	6 662	2 503	1 472	1 674	1 033	7 092	4 157	-	-	University Istočno Sarajevo
Слобомир П Универзитет	1 106	540	358	200	10	6	738	334	-	-	Slobomir P University
Универзитет Синергија	2 243	1 000	190	135	14	8	2 039	857	-	-	University Sinergija
Паневропски универзитет Апеирон	3 004	1 480	11	7	-	-	851	375	2 142	1 098	Pan-European University Apeiron
Независни универзитет Бања Лука	624	492	-	-	-	-	624	492	-	-	Independent University Banja Luka
Универзитет за пословни инжењеринг и менаџмент	490	260	5	2	-	-	485	258	-	-	University of Business Eng- ineering and Management
Универзитет за пословне студије	2 140	984	-	-	-	-	2 140	984	-	-	University of Business Studies
Вјерски факултети <sup>4)</sup>	497	25	15	-	75	7	219	8	188	10	Religious faculties <sup>4)</sup>
2010/2011	45 966	25 594	6 202	3 759	1 676	999	34 659	19 205	3 429	1 631	2010/2011
Високе школе	5 706	2 807	74	30	57	16	4 719	2 322	856	439	Schools of higher education
Универзитет Бања Лука	17 926	10 978	3 946	2 470	368	253	13 612	8 255	-	-	University Banja Luka
Универзитет Источно Сарајево	11 972	7 069	1 865	1 100	1 194	727	8 913	5 242	-	-	University Istočno Sarajevo
Слобомир П Универзитет	1 124	513	241	119	4	1	879	393	-	-	Slobomir P University
Универзитет Синергија	2 147	895	61	40	-	-	2 086	855	-	-	University Sinergija
Паневропски универзитет Апеирон	3 344	1 585	-	-	-	-	948	403	2 396	1 182	Pan-European University Apeiron
Независни универзитет Бања Лука	679	494	-	-	-	-	679	494	-	-	Independent University Banja Luka
Универзитет за пословни инжењеринг и менаџмент	429	235	-	-	-	-	429	235	-	-	University of Business Eng- ineering and Management
Универзитет за пословне студије	2 178	992	-	-	-	-	2 178	992	-	-	University of Business Studies
Вјерски факултети <sup>4)</sup>	461	26	15	-	53	2	216	14	177	10	Religious faculties <sup>4)</sup>

1.8. УПИСАНИ СТУДЕНТИ ПО ПОЛУ, УСТАНОВАМА И НАЧИНУ СТУДИРАЊА У ШКОЛСКОЈ 2011/2012. И 2012/2013. ГОДИНИ  
ENROLLED STUDENTS BY SEX, INSTITUTION AND MODE OF STUDYING IN ACADEMIC YEAR 2011/2012 AND 2012/2013

	Укупно уписани <i>Total enrolment</i>		Стари програм <i>Old programme</i>				Болоњски програм <i>Bologna-compliant programme</i>				
			редовни <i>full-time</i>		ванредни <i>part-time</i>		редовни <i>full-time</i>		ванредни <i>part-time</i>		
	свега <i>all</i>	женски <i>female</i>	свега <i>all</i>	женски <i>female</i>	свега <i>all</i>	женски <i>female</i>	свега <i>all</i>	женски <i>female</i>	свега <i>all</i>	женски <i>female</i>	
2011/2012	46 547	25 827	4 392	2 732	1 201	720	36 012	19 964	4 942	2 411	2011/2012
Високе школе	6 036	2 978	66	46	76	50	4 673	2 187	1 221	695	Schools of higher education
Универзитет Бања Лука	17 561	10 874	3 026	1 971	203	139	13 939	8 519	393	245	University Banja Luka
Универзитет Источно Сарајево	11 850	6 875	1 159	641	862	527	9 626	5 624	203	83	University Istočno Sarajevo
Слобомир П Универзитет	1 053	518	140	74	4	2	909	442	-	-	Slobomir P University
Универзитет Синергија	2 073	810	1	-	-	-	1 716	757	356	53	University Sinergija
Паневропски универзитет Апеирон	4 050	1 981	-	-	-	-	1 479	652	2 571	1 329	Pan-European University Apeiron
Независни универзитет Бања Лука	695	497	-	-	-	-	695	497	-	-	Independent University Banja Luka
Универзитет за пословни инжењеринг и менаџмент	516	285	-	-	-	-	516	285	-	-	University of Business Engineering and Management
Универзитет за пословне студије	2 217	977	-	-	-	-	2 217	977	-	-	University of Business Studies
Теолошки факултети <sup>4)</sup>	496	32	-	-	56	2	242	24	198	6	Theological faculties <sup>4)</sup>
2012/2013	44 720	24 588	2 923	1 794	845	487	36 037	19 816	4 915	2 491	2012/2013
Високе школе	5 009	2 454	-	-	15	9	3 940	1 779	1 054	666	Schools of higher education
Универзитет Бања Лука	17 818	10 804	2 188	1 402	138	87	14 819	8 935	673	380	University Banja Luka
Универзитет Источно Сарајево	11 378	6 436	652	354	656	387	9 849	5 613	221	82	University Istočno Sarajevo
Слобомир П Универзитет	900	425	81	38	3	1	816	386	-	-	Slobomir P University
Универзитет Синергија	1 536	571	2	-	-	-	1 261	525	273	46	University Sinergija
Паневропски универзитет Апеирон	4 128	2 077	-	-	-	-	1 679	771	2 449	1 306	Pan-European University Apeiron
Независни универзитет Бања Лука	593	394	-	-	-	-	593	394	-	-	Independent University Banja Luka
Универзитет за пословни инжењеринг и менаџмент	697	356	-	-	-	-	697	356	-	-	University of Business Engineering and Management
Универзитет за пословне студије	1 898	804	-	-	-	-	1 898	804	-	-	University of Business Studies
Универзитет „Бијељина“	308	228	-	-	-	-	308	228	-	-	University „Bijeljina“
Теолошки факултети <sup>4)</sup>	455	39	-	-	33	3	177	25	245	11	Theological faculties <sup>4)</sup>



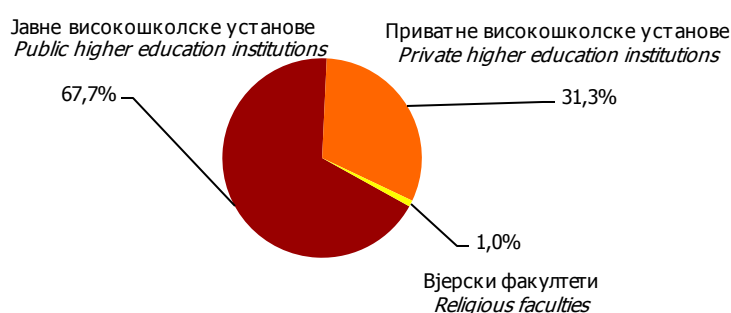
Графикон 1. Уписани студенти по полу, школске 2008/2009 – 2012/2013. године  
Graph 1. Enroled students by sex, academic years 2008/2009–2012/2013



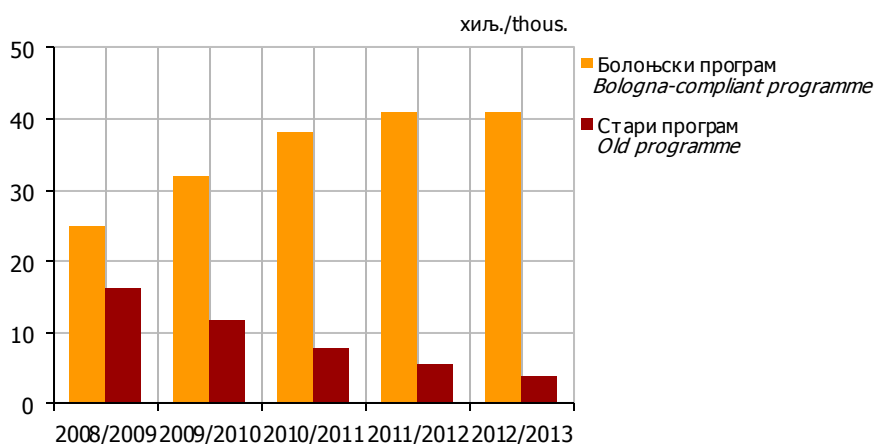
Графикон 2. Уписани студенти по полу и начину студирања у школској 2012/2013. години  
Graph 2. Enroled students by sex and mode of studying in academic year 2012/2013



Графикон 3. Уписани студенти према врсти установе у школској 2012/2013. години  
Graph 3. Enroled students by type of institution in academic year 2012/2013



Графикон 4. Уписани студенти према облику својине високошколске установе у школској 2012/2013. години  
Graph 4. Enroled students by type of ownership of higher education institution in academic year 2012/2013



Графикон 5. Уписани студенти према типу студија, школске 2008/2009 – 2012/2013. године  
Graph 5. Enroled students by type of study, academic years 2008/2009 – 2012/2013

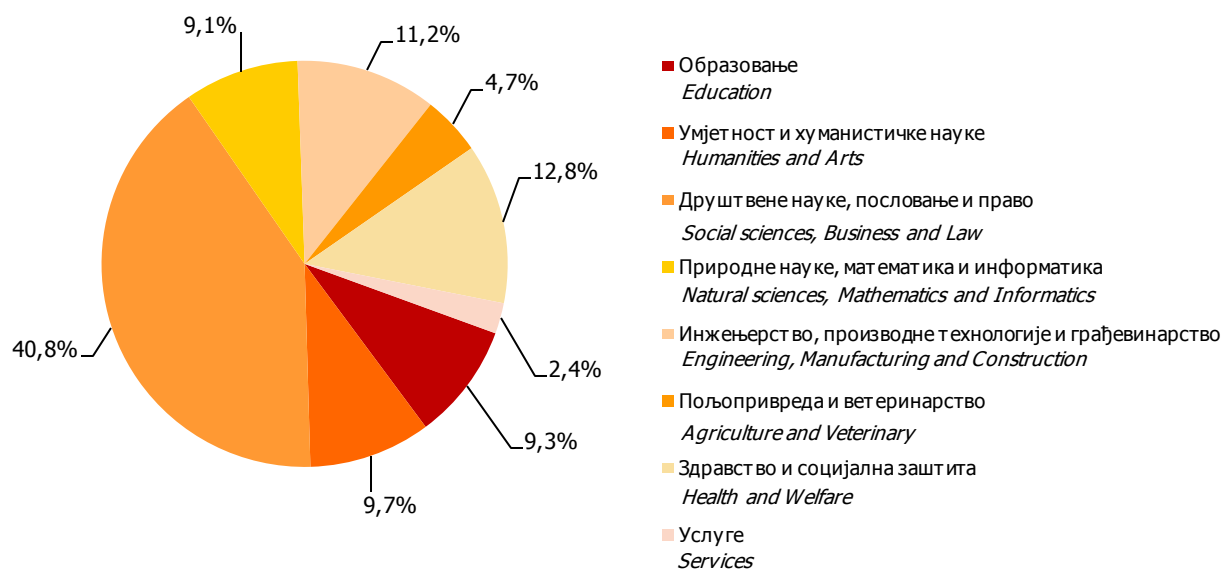
1.9. УПИСАНИ СТУДЕНТИ ПО ПОЛУ И НАУЧНИМ ОБЛАСТИМА, ШКОЛСКЕ 2008/2009 – 2009/2010. ГОДИНЕ  
ENROLLED STUDENTS BY SEX AND FIELD OF STUDY, ACADEMIC YEARS 2008/2009 – 2009/2010

Научна област		2008/2009	2009/2010	Field of study	
УКУПНО	свега	41 246	43 928	all	TOTAL
	мушки	17 888	19 129	male	
	женски	23 358	24 799	female	
Природне науке	свега	1 234	1 407	all	Natural Sciences
	мушки	477	526	male	
	женски	757	881	female	
Техничко-технолошке науке	свега	4 564	5 201	all	Technical and Technological Sciences
	мушки	3 001	3 355	male	
	женски	1 563	1 846	female	
Медицинске науке	свега	4 293	4 809	all	Medical Sciences
	мушки	1 174	1 279	male	
	женски	3 119	3 530	female	
Биотехничке науке	свега	1 631	1 812	all	Biotechnical Sciences
	мушки	1 068	1 193	male	
	женски	563	619	female	
Друштвене науке	свега	28 264	29 400	all	Social Sciences
	мушки	11 315	11 878	male	
	женски	16 949	17 522	female	
Хуманистичке науке	свега	1 260	1 299	all	Humanities
	мушки	853	898	male	
	женски	407	401	female	

1.10. УПИСАНИ СТУДЕНТИ ПО ПОЛУ И ОБЛАСТИМА ОБРАЗОВАЊА, ШКОЛСКЕ 2010/2011 – 2012/2013. ГОДИНЕ  
ENROLLED STUDENTS BY SEX AND FIELD OF STUDY, ACADEMIC YEARS 2010/2011 – 2012/2013

Област образовања <sup>5)</sup>		2010/2011	2011/2012	2012/2013	Field of education <sup>5)</sup>	
УКУПНО	свега	45 966	46 547	44 720	all	TOTAL
	мушки	20 372	20 720	20 132	male	
	женски	25 594	25 827	24 588	female	
Образовање	свега	5 022	4 313	4 149	all	Education
	мушки	1 256	1 062	1 192	male	
	женски	3 766	3 251	2 957	female	
Хуманистичке науке и умјетност	свега	4 421	4 620	4 343	all	Humanities and Arts
	мушки	1 714	1 818	1 754	male	
	женски	2 707	2 802	2 589	female	
Друштвене науке, пословање и право	свега	19 638	19 775	18 248	all	Social sciences, Business and Law
	мушки	8 308	8 551	7 971	male	
	женски	11 330	11 224	10 277	female	
Природне науке, математика и информатика	свега	3 953	3 994	4 067	all	Natural sciences, Mathematics and Informatics
	мушки	2 398	2 411	2 415	male	
	женски	1 555	1 583	1 652	female	
Инжењерство, производне технологије и грађевинаство	свега	4 876	4 962	5 014	all	Engineering, Manufacturing and Construction
	мушки	3 138	3 167	3 211	male	
	женски	1 738	1 795	1 803	female	
Пољопривреда и ветеринарство	свега	1 981	2 051	2 102	all	Agriculture and Veterinary
	мушки	1 293	1 288	1 320	male	
	женски	688	763	782	female	
Здравство и социјална заштита	свега	4 689	5 444	5 705	all	Health and Welfare
	мушки	1 309	1 433	1 488	male	
	женски	3 380	4 011	4 217	female	
Услуге	свега	1 386	1 388	1 092	all	Services
	мушки	956	990	781	male	
	женски	430	398	311	female	

<sup>5)</sup> Подаци о уписаним студентима приказани су у складу са областима образовања Међународне стандардне класификације образовања (ISCED 97).  
Data on enrolled students are presented in accordance with fields of education in the International Standard Classification of Education (ISCED 97).



Графикон 6. Уписани студенти према области образовања у школској 2012/2013. години  
Graph 6. Enrolled students by field of education in academic year 2012/2013

1.11. СТУДЕНТИ КОЈИ СЕ УПИСУЈУ ПРВИ ПУТ НА ПРВУ ГОДИНУ СТУДИЈА ПРЕМА ПРЕТХОДНО ЗАВРШЕНОЈ СРЕДЊОЈ ШКОЛИ, ШКОЛСКЕ 2008/2009–2010/2011. ГОДИНЕ  
FIRST-TIME FIRST-YEAR STUDENTS BY PREVIOUSLY COMPLETED SECONDARY SCHOOL, ACADEMIC YEAR 2008/2009–2010/2011

	Укупно <i>Total</i>	Претходно завршена средња школа <i>Previously completed secondary school</i>				
		гимназија <i>grammar school</i>	средња техничка школа <i>secondary technical school</i>	средња стручна школа <i>secondary vocational school</i>	непозната школа <i>unknown school</i>	
2008/2009	10 463	2 397	8 037	29	-	2008/2009
Стари програм	31	3	27	1	-	Old programme
редовни	-	-	-	-	-	full-time
ванредни	31	3	27	1	-	part-time
Болоњски програм	10 432	2 394	8 010	28	-	Bologna-compliant programme
редовни	9 602	2 272	7 302	28	-	full-time
образовање на даљину	830	122	708	-	-	distance education
2009/2010	9 796	2 487	7 303	6	-	2009/2010
Стари програм	-	-	-	-	-	Old programme
редовни	-	-	-	-	-	full-time
ванредни	-	-	-	-	-	part-time
Болоњски програм	9 796	2 487	7 303	6	-	Bologna-compliant programme
редовни	9 103	2 391	6 706	6	-	full-time
образовање на даљину	693	96	597	-	-	distance education
2010/2011	10 258	2 634	7 614	10	-	2010/2011
Стари програм	-	-	-	-	-	Old programme
редовни	-	-	-	-	-	full-time
ванредни	-	-	-	-	-	part-time
Болоњски програм	10 258	2 634	7 614	10	-	Bologna-compliant programme
редовни	9 529	2 522	6 998	9	-	full-time
образовање на даљину	729	112	616	1	-	distance education

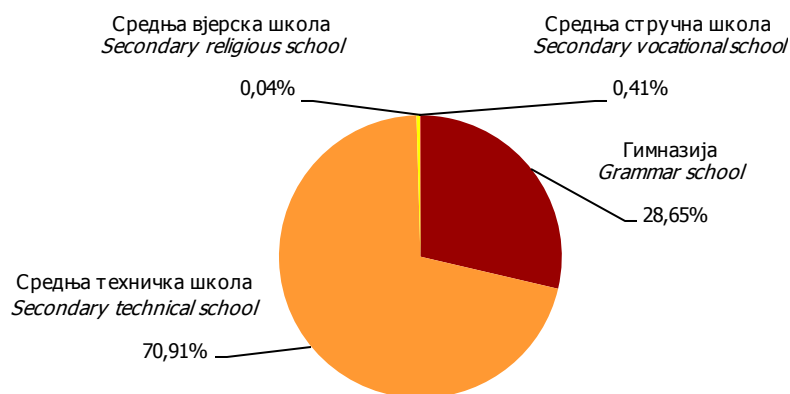
1.12. СТУДЕНТИ КОЈИ СЕ УПИСУЈУ ПРВИ ПУТ НА ПРВУ ГОДИНУ СТУДИЈА ПРЕМА ПРЕТХОДНО ЗАВРШЕНОЈ СРЕДЊОЈ ШКОЛИ, У ШКОЛСКОЈ 2011/2012. ГОДИНИ  
FIRST-TIME FIRST-YEAR STUDENTS BY PREVIOUSLY COMPLETED SECONDARY SCHOOL IN ACADEMIC YEAR 2011/2012

	Укупно <i>Total</i>	Претходно завршена средња школа <i>Previously completed secondary school</i>				
		гимназија <i>grammar school</i>	средња техничка школа <i>secondary technical school</i>	средња стручна школа <i>secondary vocational school</i>	непозната школа <i>unknown school</i>	
2011/2012	9 126	2 494	6 627	5	-	2011/2012
Стари програм	-	-	-	-	-	Old programme
редовни	-	-	-	-	-	full-time
ванредни	-	-	-	-	-	part-time
Болоњски програм	9 126	2 494	6 627	5	-	Bologna-compliant programme
редовни	7 895	2 294	5 597	4	-	full-time
ванредни	1 231	200	1 030	1	-	part-time



1.13. СТУДЕНТИ КОЈИ СЕ УПИСУЈУ ПРВИ ПУТ НА ПРВУ ГОДИНУ СТУДИЈА ПРЕМА ПРЕТХОДНО ЗАВРШЕНОЈ СРЕДЊОЈ ШКОЛИ,  
У ШКОЛСКОЈ 2012/2013. ГОДИНИ  
*FIRST-TIME FIRST-YEAR STUDENTS BY PREVIOUSLY COMPLETED SECONDARY SCHOOL IN ACADEMIC YEAR 2012/2013*

	Укупно <i>Total</i>	Претходно завршена средња школа <i>Previously completed secondary school</i>					
		гимназија <i>grammar school</i>	средња техничка школа <i>secondary technical school</i>	средња стручна школа <i>secondary vocational school</i>	средња вјерска школа <i>secondary religious school</i>	непозната школа <i>unknown school</i>	
2012/2013	8 559	2 452	6 069	3	35	-	<i>2012/2013</i>
Стари програм	-	-	-	-	-	-	<i>Old programme</i>
редовни	-	-	-	-	-	-	<i>full-time</i>
ванредни	-	-	-	-	-	-	<i>part-time</i>
Болоњски програм	8 559	2 452	6 069	3	35	-	<i>Bologna-compliant programme</i>
редовни	7 757	2 302	5 424	2	29	-	<i>full-time</i>
ванредни	802	150	645	1	6	-	<i>part-time</i>



Графикон 7. Студенти који се уписују први пут на прву годину студија према претходно завршеној средњој школи у школској 2012/2013. години  
*Graph 7. First-time first-year students by previously completed secondary school in academic year 2012/2013*

2. УПИСАНИ СТУДЕНТИ У ШКОЛСКОЈ 2012/2013. ГОДИНИ  
STUDENTS ENROLLED IN ACADEMIC YEAR 2012/2013

2.1. УПИСАНИ СТУДЕНТИ ПО ПОЛУ И НАЧИНУ ФИНАНСИРАЊА У ШКОЛСКОЈ 2012/2013. ГОДИНИ  
ENROLLED STUDENTS BY SEX AND MODE OF FINANCING IN ACADEMIC YEAR 2012/2013

	Начин студирања	Укупно уписани Total enrolment		Начин финансирања Mode of financing						Mode of studying	
				финансирање из буџета financing from budget		суфинансирање co-financing		самофинансирање self-financing			
				свега all	женски female	свега all	женски female	свега all	женски female		
УКУПНО	свега	44 720	24 588	12 347	7 663	575	296	31 798	16 629	all	TOTAL
Стари програм	редовни	2 923	1 794	824	490	25	16	2 074	1 288	full-time	Old programme
	ванредни	845	487	-	-	-	-	845	487	part-time	
Болоњски програм	редовни	36 037	19 816	11 523	7 173	550	280	23 964	12 363	full-time	Bologna-compliant programme
	ванредни	4 915	2 491	-	-	-	-	4 915	2 491	part-time	
ВИСОКЕ ШКОЛЕ	свега	5 009	2 454	253	207	81	43	4 675	2 204	all	SCHOOLS OF HIGHER EDUCATION
Стари програм	редовни	-	-	-	-	-	-	-	-	full-time	Old programme
	ванредни	15	9	-	-	-	-	15	9	part-time	
Болоњски програм	редовни	3 940	1 779	253	207	81	43	3 606	1 529	full-time	Bologna-compliant programme
	ванредни	1 054	666	-	-	-	-	1 054	666	part-time	
УНИВЕРЗИТЕТИ	свега	39 256	22 095	11 970	7 440	494	253	26 792	14 402	all	UNIVERSITIES
Стари програм	редовни	2 923	1 794	824	490	25	16	2 074	1 288	full-time	Old programme
	ванредни	797	475	-	-	-	-	797	475	part-time	
Болоњски програм	редовни	31 920	18 012	11 146	6 950	469	237	20 305	10 825	full-time	Bologna-compliant programme
	ванредни	3 616	1 814	-	-	-	-	3 616	1 814	part-time	
УНИВЕРЗИТЕТ БАЊА ЛУКА	свега	17 818	10 804	6 900	4 410	403	187	10 515	6 207	all	UNIVERSITY OF BANJA LUKA
Стари програм	редовни	2 188	1 402	648	388	19	13	1 521	1 001	full-time	Old programme
	ванредни	138	87	-	-	-	-	138	87	part-time	
Болоњски програм	редовни	14 819	8 935	6 252	4 022	384	174	8 183	4 739	full-time	Bologna-compliant programme
	ванредни	673	380	-	-	-	-	673	380	part-time	
Факултети	свега	16 961	10 506	6 487	4 255	385	178	10 089	6 073	all	Faculties
Стари програм	редовни	2 164	1 392	644	387	19	13	1 501	992	full-time	Old programme
	ванредни	138	87	-	-	-	-	138	87	part-time	
Болоњски програм	редовни	14 151	8 690	5 843	3 868	366	165	7 942	4 657	full-time	Bologna-compliant programme
	ванредни	508	337	-	-	-	-	508	337	part-time	
Академије	свега	362	179	198	107	18	9	146	63	all	Academies
Стари програм	редовни	24	10	4	1	-	-	20	9	full-time	Old programme
	ванредни	-	-	-	-	-	-	-	-	part-time	
Болоњски програм	редовни	338	169	194	106	18	9	126	54	full-time	Bologna-compliant programme
	ванредни	-	-	-	-	-	-	-	-	part-time	
Високе школе <sup>4)</sup>	свега	495	119	215	48	-	-	280	71	all	Schools of HE <sup>4)</sup>
Стари програм	редовни	-	-	-	-	-	-	-	-	full-time	Old programme
	ванредни	-	-	-	-	-	-	-	-	part-time	
Болоњски програм	редовни	330	76	215	48	-	-	115	28	full-time	Bologna-compliant programme
	ванредни	165	43	-	-	-	-	165	43	part-time	
УНИВЕРЗИТЕТ ИСТОЧНО САРАЈЕВО	свега	11 378	6 436	5 070	3 030	91	66	6 217	3 340	all	UNIVERSITY OF ISTOČNO SARAJEVO
Стари програм	редовни	652	354	176	102	6	3	470	249	full-time	Old programme
	ванредни	656	387	-	-	-	-	656	387	part-time	
Болоњски програм	редовни	9 849	5 613	4 894	2 928	85	63	4 870	2 622	full-time	Bologna-compliant programme
	ванредни	221	82	-	-	-	-	221	82	part-time	
Факултети	свега	11 075	6 284	4 871	2 921	75	58	6 129	3 305	all	Faculties
Стари програм	редовни	603	333	132	83	1	1	470	249	full-time	Old programme
	ванредни	656	387	-	-	-	-	656	387	part-time	
Болоњски програм	редовни	9 595	5 482	4 739	2 838	74	57	4 782	2 587	full-time	Bologna-compliant programme
	ванредни	221	82	-	-	-	-	221	82	part-time	

2.1. УПИСАНИ СТУДЕНТИ ПО ПОЛУ И НАЧИНУ ФИНАНСИРАЊА У ШКОЛСКОЈ 2012/2013. ГОДИНИ  
ENROLLED STUDENTS BY SEX AND MODE OF FINANCING IN ACADEMIC YEAR 2012/2013

(наставак—continued)

	Начин студирања	Укупно уписани <i>Total enrolment</i>		Начин финансирања <i>Mode of financing</i>						<i>Mode of studying</i>	
				финансирање из буџета <i>financing from budget</i>		суфинансирање <i>co-financing</i>		самофинансирање <i>self-financing</i>			
		свега <i>all</i>	женски <i>female</i>	свега <i>all</i>	женски <i>female</i>	свега <i>all</i>	женски <i>female</i>	свега <i>all</i>	женски <i>female</i>		
Академије	свега	303	152	199	109	16	8	88	35	<i>all</i>	<i>Academies</i>
Стари програм	редовни	49	21	44	19	5	2	-	-	<i>full-time</i>	
	ванредни	-	-	-	-	-	-	-	-	<i>part-time</i>	<i>Old programme</i>
Болоњски програм	редовни	254	131	155	90	11	6	88	35	<i>full-time</i>	
	ванредни	-	-	-	-	-	-	-	-	<i>part-time</i>	<i>Bologna-compliant programme</i>
СЛОБОМИР П УНИВЕРЗИТЕТ	свега	900	425	-	-	-	-	900	425	<i>all</i>	<i>SLOBOMIR P UNIVERSITY</i>
Стари програм	редовни	81	38	-	-	-	-	81	38	<i>full-time</i>	<i>Old programme</i>
	ванредни	3	1	-	-	-	-	3	1	<i>part-time</i>	
Болоњски програм	редовни	816	386	-	-	-	-	816	386	<i>full-time</i>	<i>Bologna-compliant programme</i>
	ванредни	-	-	-	-	-	-	-	-	<i>part-time</i>	
Факултети	свега	719	363	-	-	-	-	719	363	<i>all</i>	<i>Faculties</i>
Стари програм	редовни	78	37	-	-	-	-	78	37	<i>full-time</i>	<i>Old programme</i>
	ванредни	3	1	-	-	-	-	3	1	<i>part-time</i>	
Болоњски програм	редовни	638	325	-	-	-	-	638	325	<i>full-time</i>	<i>Bologna-compliant programme</i>
	ванредни	-	-	-	-	-	-	-	-	<i>part-time</i>	
Академије	свега	181	62	-	-	-	-	181	62	<i>all</i>	<i>Academies</i>
Стари програм	редовни	3	1	-	-	-	-	3	1	<i>full-time</i>	<i>Old programme</i>
	ванредни	-	-	-	-	-	-	-	-	<i>part-time</i>	
Болоњски програм	редовни	178	61	-	-	-	-	178	61	<i>full-time</i>	<i>Bologna-compliant programme</i>
	ванредни	-	-	-	-	-	-	-	-	<i>part-time</i>	
УНИВЕРЗИТЕТ СИНЕРГИЈА	свега	1 536	571	-	-	-	-	1 536	571	<i>all</i>	<i>UNIVERSITY SINERGIJA</i>
Стари програм	редовни	2	-	-	-	-	-	2	-	<i>full-time</i>	<i>Old programme</i>
	ванредни	-	-	-	-	-	-	-	-	<i>part-time</i>	
Болоњски програм	редовни	1 261	525	-	-	-	-	1 261	525	<i>full-time</i>	<i>Bologna-compliant programme</i>
	ванредни	273	46	-	-	-	-	273	46	<i>part-time</i>	
Факултети	свега	1 536	571	-	-	-	-	1 536	571	<i>all</i>	<i>Faculties</i>
Стари програм	редовни	2	-	-	-	-	-	2	-	<i>full-time</i>	<i>Old programme</i>
	ванредни	-	-	-	-	-	-	-	-	<i>part-time</i>	
Болоњски програм	редовни	1 261	525	-	-	-	-	1 261	525	<i>full-time</i>	<i>Bologna-compliant programme</i>
	ванредни	273	46	-	-	-	-	273	46	<i>part-time</i>	
Академије	свега	-	-	-	-	-	-	-	-	<i>all</i>	<i>Academies</i>
Стари програм	редовни	-	-	-	-	-	-	-	-	<i>full-time</i>	<i>Old programme</i>
	ванредни	-	-	-	-	-	-	-	-	<i>part-time</i>	
Болоњски програм	редовни	-	-	-	-	-	-	-	-	<i>full-time</i>	<i>Bologna-compliant programme</i>
	ванредни	-	-	-	-	-	-	-	-	<i>part-time</i>	
ПАНЕВРОПСКИ УНИВЕРЗИТЕТ АПЕИРОН	свега	4 128	2 077	-	-	-	-	4 128	2 077	<i>all</i>	<i>PAN-EUROPEAN UNIVERSITY APEIRON</i>
Стари програм	редовни	-	-	-	-	-	-	-	-	<i>full-time</i>	<i>Old programme</i>
	ванредни	-	-	-	-	-	-	-	-	<i>part-time</i>	
Болоњски програм	редовни	1 679	771	-	-	-	-	1 679	771	<i>full-time</i>	<i>Bologna-compliant programme</i>
	ванредни	2 449	1 306	-	-	-	-	2 449	1 306	<i>part-time</i>	
Факултети	свега	4 128	2 077	-	-	-	-	4 128	2 077	<i>all</i>	<i>Faculties</i>
Стари програм	редовни	-	-	-	-	-	-	-	-	<i>full-time</i>	<i>Old programme</i>
	ванредни	-	-	-	-	-	-	-	-	<i>part-time</i>	
Болоњски програм	редовни	1 679	771	-	-	-	-	1 679	771	<i>full-time</i>	<i>Bologna-compliant programme</i>
	ванредни	2 449	1 306	-	-	-	-	2 449	1 306	<i>part-time</i>	
Академије	свега	-	-	-	-	-	-	-	-	<i>all</i>	<i>Academies</i>
Стари програм	редовни	-	-	-	-	-	-	-	-	<i>full-time</i>	<i>Old programme</i>
	ванредни	-	-	-	-	-	-	-	-	<i>part-time</i>	
Болоњски програм	редовни	-	-	-	-	-	-	-	-	<i>full-time</i>	<i>Bologna-compliant programme</i>
	ванредни	-	-	-	-	-	-	-	-	<i>part-time</i>	

2.1. УПИСАНИ СТУДЕНТИ ПО ПОЛУ И НАЧИНУ ФИНАНСИРАЊА У ШКОЛСКОЈ 2012/2013. ГОДИНИ  
ENROLLED STUDENTS BY SEX AND MODE OF FINANCING IN ACADEMIC YEAR 2012/2013

(наставак—continued)

	Начин студирања	Укупно уписани <i>Total enrolment</i>		Начин финансирања <i>Mode of financing</i>						Mode of studying	
				финансирање из буџета <i>financing from budget</i>		суфинансирање <i>co-financing</i>		самофинансирање <i>self-financing</i>			
				свега <i>all</i>	женски <i>female</i>	свега <i>all</i>	женски <i>female</i>	свега <i>all</i>	женски <i>female</i>		
НЕЗАВИСНИ УНИВЕРЗИТЕТ БАЊА ЛУКА	свега	593	394	-	-	-	-	593	394	<i>all</i>	<i>INDEPENDENT UNIVERSITY OF BANJA LUKA</i>
Стари програм	редовни	-	-	-	-	-	-	-	-	<i>full-time</i>	<i>Old programme</i>
	ванредни	-	-	-	-	-	-	-	-	<i>part-time</i>	
Болоњски програм	редовни	593	394	-	-	-	-	593	394	<i>full-time</i>	<i>Bologna-compliant programme</i>
	ванредни	-	-	-	-	-	-	-	-	<i>part-time</i>	
Факултети	свега	593	394	-	-	-	-	593	394	<i>all</i>	<i>Faculties</i>
Стари програм	редовни	-	-	-	-	-	-	-	-	<i>full-time</i>	<i>Old programme</i>
	ванредни	-	-	-	-	-	-	-	-	<i>part-time</i>	
Болоњски програм	редовни	593	394	-	-	-	-	593	394	<i>full-time</i>	<i>Bologna-compliant programme</i>
	ванредни	-	-	-	-	-	-	-	-	<i>part-time</i>	
Академије	свега	-	-	-	-	-	-	-	-	<i>all</i>	<i>Academies</i>
Стари програм	редовни	-	-	-	-	-	-	-	-	<i>full-time</i>	<i>Old programme</i>
	ванредни	-	-	-	-	-	-	-	-	<i>part-time</i>	
Болоњски програм	редовни	-	-	-	-	-	-	-	-	<i>full-time</i>	<i>Bologna-compliant programme</i>
	ванредни	-	-	-	-	-	-	-	-	<i>part-time</i>	
УНИВЕРЗИТЕТ ЗА ПОСЛОВНИ ИНЖЕЊЕРИНГ И МЕНАѢМЕНТ	свега	697	356	-	-	-	-	697	356	<i>all</i>	<i>UNIVERSITY OF BUSINESS ENGINEERING AND MANAGEMENT</i>
Стари програм	редовни	-	-	-	-	-	-	-	-	<i>full-time</i>	<i>Old programme</i>
	ванредни	-	-	-	-	-	-	-	-	<i>part-time</i>	
Болоњски програм	редовни	697	356	-	-	-	-	697	356	<i>full-time</i>	<i>Bologna-compliant programme</i>
	ванредни	-	-	-	-	-	-	-	-	<i>part-time</i>	
Факултети	свега	697	356	-	-	-	-	697	356	<i>all</i>	<i>Faculties</i>
Стари програм	редовни	-	-	-	-	-	-	-	-	<i>full-time</i>	<i>Old programme</i>
	ванредни	-	-	-	-	-	-	-	-	<i>part-time</i>	
Болоњски програм	редовни	697	356	-	-	-	-	697	356	<i>full-time</i>	<i>Bologna-compliant programme</i>
	ванредни	-	-	-	-	-	-	-	-	<i>part-time</i>	
Академије	свега	-	-	-	-	-	-	-	-	<i>all</i>	<i>Academies</i>
Стари програм	редовни	-	-	-	-	-	-	-	-	<i>full-time</i>	<i>Old programme</i>
	ванредни	-	-	-	-	-	-	-	-	<i>part-time</i>	
Болоњски програм	редовни	-	-	-	-	-	-	-	-	<i>full-time</i>	<i>Bologna-compliant programme</i>
	ванредни	-	-	-	-	-	-	-	-	<i>part-time</i>	
УНИВЕРЗИТЕТ ЗА ПОСЛОВНЕ СТУДИЈЕ	свега	1 898	804	-	-	-	-	1 898	804	<i>all</i>	<i>UNIVERSITY OF BUSINESS STUDIES</i>
Стари програм	редовни	-	-	-	-	-	-	-	-	<i>full-time</i>	<i>Old programme</i>
	ванредни	-	-	-	-	-	-	-	-	<i>part-time</i>	
Болоњски програм	редовни	1 898	804	-	-	-	-	1 898	804	<i>full-time</i>	<i>Bologna-compliant programme</i>
	ванредни	-	-	-	-	-	-	-	-	<i>part-time</i>	
Факултети	свега	1 898	804	-	-	-	-	1 898	804	<i>all</i>	<i>Faculties</i>
Стари програм	редовни	-	-	-	-	-	-	-	-	<i>full-time</i>	<i>Old programme</i>
	ванредни	-	-	-	-	-	-	-	-	<i>part-time</i>	
Болоњски програм	редовни	1 898	804	-	-	-	-	1 898	804	<i>full-time</i>	<i>Bologna-compliant programme</i>
	ванредни	-	-	-	-	-	-	-	-	<i>part-time</i>	
Академије	свега	-	-	-	-	-	-	-	-	<i>all</i>	<i>Academies</i>
Стари програм	редовни	-	-	-	-	-	-	-	-	<i>full-time</i>	<i>Old programme</i>
	ванредни	-	-	-	-	-	-	-	-	<i>part-time</i>	
Болоњски програм	редовни	-	-	-	-	-	-	-	-	<i>full-time</i>	<i>Bologna-compliant programme</i>
	ванредни	-	-	-	-	-	-	-	-	<i>part-time</i>	

2.1. УПИСАНИ СТУДЕНТИ ПО ПОЛУ И НАЧИНУ ФИНАНСИРАЊА У ШКОЛСКОЈ 2012/2013. ГОДИНИ  
ENROLLED STUDENTS BY SEX AND MODE OF FINANCING IN ACADEMIC YEAR 2012/2013

(наставак – continued)

	Начин студирања	Укупно уписани <i>Total enrolment</i>		Начин финансирања <i>Mode of financing</i>						Mode of studying	
				финансирање из буџета <i>financing from budget</i>		суфинансирање <i>co-financing</i>		самофинансирање <i>self-financing</i>			
				свега <i>all</i>	женски <i>female</i>	свега <i>all</i>	женски <i>female</i>	свега <i>all</i>	женски <i>female</i>		
УНИВЕРЗИТЕТ „БИЈЕЉИНА“	свега	308	228	-	-	-	-	308	228	<i>all</i>	UNIVERSITY „BIJELJINA“
Стари програм	редовни	-	-	-	-	-	-	-	-	<i>full-time</i>	Old programme
	ванредни	-	-	-	-	-	-	-	-	<i>part-time</i>	
Болоњски програм	редовни	308	228	-	-	-	-	308	228	<i>full-time</i>	Bologna-compliant programme
	ванредни	-	-	-	-	-	-	-	-	<i>part-time</i>	
Факултети	свега	308	228	-	-	-	-	308	228	<i>all</i>	Faculties
Стари програм	редовни	-	-	-	-	-	-	-	-	<i>full-time</i>	Old programme
	ванредни	-	-	-	-	-	-	-	-	<i>part-time</i>	
Болоњски програм	редовни	308	228	-	-	-	-	308	228	<i>full-time</i>	Bologna-compliant programme
	ванредни	-	-	-	-	-	-	-	-	<i>part-time</i>	
Академије	свега	-	-	-	-	-	-	-	-	<i>all</i>	Academies
Стари програм	редовни	-	-	-	-	-	-	-	-	<i>full-time</i>	Old programme
	ванредни	-	-	-	-	-	-	-	-	<i>part-time</i>	
Болоњски програм	редовни	-	-	-	-	-	-	-	-	<i>full-time</i>	Bologna-compliant programme
	ванредни	-	-	-	-	-	-	-	-	<i>part-time</i>	
ТЕОЛОШКИ ФАКУЛТЕТИ <sup>4)</sup>	свега	455	39	124	16	-	-	331	23	<i>all</i>	THEOLOGICAL FACULTIES <sup>4)</sup>
Стари програм	редовни	-	-	-	-	-	-	-	-	<i>full-time</i>	Old programme
	ванредни	33	3	-	-	-	-	33	3	<i>part-time</i>	
Болоњски програм	редовни	177	25	124	16	-	-	53	9	<i>full-time</i>	Bologna-compliant programme
	ванредни	245	11	-	-	-	-	245	11	<i>part-time</i>	
Православни богословски факултет	свега	455	39	124	16	-	-	331	23	<i>all</i>	Faculty of Orthodox Theology
Стари програм	редовни	-	-	-	-	-	-	-	-	<i>full-time</i>	Old programme
	ванредни	33	3	-	-	-	-	33	3	<i>part-time</i>	
Болоњски програм	редовни	177	25	124	16	-	-	53	9	<i>full-time</i>	Bologna-compliant programme
	ванредни	245	11	-	-	-	-	245	11	<i>part-time</i>	

2.2. УПИСАНИ СТУДЕНТИ И АПСОЛВЕНТИ ПО ПОЛУ, ГОДИНИ СТУДИЈА И НАЧИНУ СТУДИРАЊА У ШКОЛСКОЈ 2012/2013. ГОДИНИ  
ENROLLED STUDENTS AND CANDIDATES FOR GRADUATION BY SEX, YEAR OF STUDY AND MODE OF STUDYING IN ACADEMIC YEAR 2012/2013

		Укупно уписани Total enrolment			Година студија Year of study								
					I			II			III		
		свега all	мушки male	женски female	свега all	мушки male	женски female	свега all	мушки male	женски female	свега all	мушки male	женски female
УКУПНО	свега	44 720	20 132	24 588	10 478	5 286	5 192	10 177	4 547	5 630	9 029	3 832	5 197
Стари програм	редовни	2 923	1 129	1 794	-	-	-	27	11	16	14	6	8
	ванредни	845	358	487	-	-	-	15	6	9	56	26	30
Болоњски програм	редовни	36 037	16 221	19 816	9 475	4 791	4 684	8 922	3 972	4 950	7 908	3 285	4 623
	ванредни	4 915	2 424	2 491	1 003	495	508	1 213	558	655	1 051	515	536
ВИСОКЕ ШКОЛЕ	свега	5 009	2 555	2 454	1 338	741	597	1 304	642	662	1 289	620	669
Стари програм	редовни	-	-	-	-	-	-	-	-	-	-	-	-
	ванредни	15	6	9	-	-	-	-	-	-	-	-	-
Болоњски програм	редовни	3 940	2 161	1 779	1 120	642	478	1 007	540	467	1 010	526	484
	ванредни	1 054	388	666	218	99	119	297	102	195	279	94	185
УНИВЕРЗИТЕТИ	свега	39 256	17 161	22 095	9 056	4 472	4 584	8 773	3 818	4 955	7 680	3 156	4 524
Стари програм	редовни	2 923	1 129	1 794	-	-	-	27	11	16	14	6	8
	ванредни	797	322	475	-	-	-	15	6	9	56	26	30
Болоњски програм	редовни	31 920	13 908	18 012	8 310	4 112	4 198	7 856	3 383	4 473	6 878	2 742	4 136
	ванредни	3 616	1 802	1 814	746	360	386	875	418	457	732	382	350
УНИВЕРЗИТЕТ БАЊА ЛУКА	свега	17 818	7 014	10 804	4 433	1 970	2 463	3 998	1 593	2 405	3 048	1 048	2 000
Стари програм	редовни	2 188	786	1 402	-	-	-	26	11	15	11	4	7
	ванредни	138	51	87	-	-	-	-	-	-	30	16	14
Болоњски програм	редовни	14 819	5 884	8 935	4 160	1 877	2 283	3 817	1 525	2 292	2 953	1 005	1 948
	ванредни	673	293	380	273	93	180	155	57	98	54	23	31
Факултети	свега	16 961	6 455	10 506	4 299	1 892	2 407	3 849	1 489	2 360	2 925	968	1 957
Стари програм	редовни	2 164	772	1 392	-	-	-	26	11	15	11	4	7
	ванредни	138	51	87	-	-	-	-	-	-	30	16	14
Болоњски програм	редовни	14 151	5 461	8 690	4 030	1 802	2 228	3 671	1 424	2 247	2 836	931	1 905
	ванредни	508	171	337	269	90	179	152	54	98	48	17	31
Академије	свега	362	183	179	83	34	49	69	37	32	73	41	32
Стари програм	редовни	24	14	10	-	-	-	-	-	-	-	-	-
	ванредни	-	-	-	-	-	-	-	-	-	-	-	-
Болоњски програм	редовни	338	169	169	83	34	49	69	37	32	73	41	32
	ванредни	-	-	-	-	-	-	-	-	-	-	-	-
Високе школе <sup>4)</sup>	свега	495	376	119	51	44	7	80	67	13	50	39	11
Стари програм	редовни	-	-	-	-	-	-	-	-	-	-	-	-
	ванредни	-	-	-	-	-	-	-	-	-	-	-	-
Болоњски програм	редовни	330	254	76	47	41	6	77	64	13	44	33	11
	ванредни	165	122	43	4	3	1	3	3	-	6	6	-
УНИВЕРЗИТЕТ ИСТОЧНО САРАЈЕВО	свега	11 378	4 942	6 436	2 737	1 432	1 305	2 497	1 050	1 447	2 211	860	1 351
Стари програм	редовни	652	298	354	-	-	-	1	-	1	3	2	1
	ванредни	656	269	387	-	-	-	15	6	9	26	10	16
Болоњски програм	редовни	9 849	4 236	5 613	2 656	1 382	1 274	2 393	979	1 414	2 161	839	1 322
	ванредни	221	139	82	81	50	31	88	65	23	21	9	12
Факултети	свега	11 075	4 791	6 284	2 677	1 399	1 278	2 445	1 026	1 419	2 153	836	1 317
Стари програм	редовни	603	270	333	-	-	-	1	-	1	3	2	1
	ванредни	656	269	387	-	-	-	15	6	9	26	10	16
Болоњски програм	редовни	9 595	4 113	5 482	2 596	1 349	1 247	2 341	955	1 386	2 103	815	1 288
	ванредни	221	139	82	81	50	31	88	65	23	21	9	12

Година студија Year of study									Апсолвенти Candidates for graduation				
IV			V			VI			свега all	мушки male	женски female		
свега all	мушки male	женски female	свега all	мушки male	женски female	свега all	мушки male	женски female					
6 080	2 577	3 503	391	105	286	213	68	145	8 352	3 717	4 635	<i>all</i>	<b>TOTAL</b>
226	82	144	152	41	111	152	45	107	2 352	944	1 408	<i>full-time</i>	<i>Old programme</i>
52	22	30	-	-	-	-	-	-	722	304	418	<i>part-time</i>	
4 797	2 010	2 787	239	64	175	61	23	38	4 635	2 076	2 559	<i>full-time</i>	<i>Bologna-compliant programme</i>
1 005	463	542	-	-	-	-	-	-	643	393	250	<i>part-time</i>	
457	231	226	-	-	-	-	-	-	621	321	300	<i>all</i>	<b>SCHOOLS OF HIGHER EDUCATION</b>
-	-	-	-	-	-	-	-	-	-	-	-	<i>full-time</i>	<i>Old programme</i>
-	-	-	-	-	-	-	-	-	15	6	9	<i>part-time</i>	
307	182	125	-	-	-	-	-	-	496	271	225	<i>full-time</i>	<i>Bologna-compliant programme</i>
150	49	101	-	-	-	-	-	-	110	44	66	<i>part-time</i>	
5 586	2 309	3 277	391	105	286	213	68	145	7 557	3 233	4 324	<i>all</i>	<b>UNIVERSITIES</b>
226	82	144	152	41	111	152	45	107	2 352	944	1 408	<i>full-time</i>	<i>Old programme</i>
47	17	30	-	-	-	-	-	-	679	273	406	<i>part-time</i>	
4 474	1 812	2 662	239	64	175	61	23	38	4 102	1 772	2 330	<i>full-time</i>	<i>Bologna-compliant programme</i>
839	398	441	-	-	-	-	-	-	424	244	180	<i>part-time</i>	
1 815	634	1 181	297	74	223	176	51	125	4 051	1 644	2 407	<i>all</i>	<b>UNIVERSITY OF BANJA LUKA</b>
202	65	137	152	41	111	152	45	107	1 645	620	1 025	<i>full-time</i>	<i>Old programme</i>
17	5	12	-	-	-	-	-	-	91	30	61	<i>part-time</i>	
1 568	552	1 016	145	33	112	24	6	18	2 152	886	1 266	<i>full-time</i>	<i>Bologna-compliant programme</i>
28	12	16	-	-	-	-	-	-	163	108	55	<i>part-time</i>	
1 722	580	1 142	297	74	223	176	51	125	3 693	1 401	2 292	<i>all</i>	<b>Faculties</b>
202	65	137	152	41	111	152	45	107	1 621	606	1 015	<i>full-time</i>	<i>Old programme</i>
17	5	12	-	-	-	-	-	-	91	30	61	<i>part-time</i>	
1 479	502	977	145	33	112	24	6	18	1 966	763	1 203	<i>full-time</i>	<i>Bologna-compliant programme</i>
24	8	16	-	-	-	-	-	-	15	2	13	<i>part-time</i>	
52	24	28	-	-	-	-	-	-	85	47	38	<i>all</i>	<b>Academies</b>
-	-	-	-	-	-	-	-	-	24	14	10	<i>full-time</i>	<i>Old programme</i>
-	-	-	-	-	-	-	-	-	-	-	-	<i>part-time</i>	
52	24	28	-	-	-	-	-	-	61	33	28	<i>full-time</i>	<i>Bologna-compliant programme</i>
-	-	-	-	-	-	-	-	-	-	-	-	<i>part-time</i>	
41	30	11	-	-	-	-	-	-	273	196	77	<i>all</i>	<b>Schools of HE<sup>1)</sup></b>
-	-	-	-	-	-	-	-	-	-	-	-	<i>full-time</i>	<i>Old programme</i>
-	-	-	-	-	-	-	-	-	-	-	-	<i>part-time</i>	
37	26	11	-	-	-	-	-	-	125	90	35	<i>full-time</i>	<i>Bologna-compliant programme</i>
4	4	-	-	-	-	-	-	-	148	106	42	<i>part-time</i>	
1 407	504	903	78	31	47	37	17	20	2 411	1 048	1 363	<i>all</i>	<b>UNIVERSITY OF ISTOČNO SARAJEVO</b>
19	13	6	-	-	-	-	-	-	629	283	346	<i>full-time</i>	<i>Old programme</i>
30	12	18	-	-	-	-	-	-	585	241	344	<i>part-time</i>	
1 355	479	876	78	31	47	37	17	20	1 169	509	660	<i>full-time</i>	<i>Bologna-compliant programme</i>
3	-	3	-	-	-	-	-	-	28	15	13	<i>part-time</i>	
1 341	471	870	78	31	47	37	17	20	2 344	1 011	1 333	<i>all</i>	<b>Faculties</b>
15	9	6	-	-	-	-	-	-	584	259	325	<i>full-time</i>	<i>Old programme</i>
30	12	18	-	-	-	-	-	-	585	241	344	<i>part-time</i>	
1 293	450	843	78	31	47	37	17	20	1 147	496	651	<i>full-time</i>	<i>Bologna-compliant programme</i>
3	-	3	-	-	-	-	-	-	28	15	13	<i>part-time</i>	

2.2. УПИСАНИ СТУДЕНТИ И АПСОЛВЕНТИ ПО ПОЛУ, ГОДИНИ СТУДИЈА И НАЧИНУ СТУДИРАЊА У ШКОЛСКОЈ 2012/2013. ГОДИНИ  
ENROLLED STUDENTS AND CANDIDATES FOR GRADUATION BY SEX, YEAR OF STUDY AND MODE OF STUDYING IN ACADEMIC YEAR 2012/2013

		Укупно уписани <i>Total enrolment</i>			Година студија <i>Year of study</i>								
					I			II			III		
		свега <i>all</i>	мушки <i>male</i>	женски <i>female</i>	свега <i>all</i>	мушки <i>male</i>	женски <i>female</i>	свега <i>all</i>	мушки <i>male</i>	женски <i>female</i>	свега <i>all</i>	мушки <i>male</i>	женски <i>female</i>
Академије	свега	303	151	152	60	33	27	52	24	28	58	24	34
Стари програм	редовни	49	28	21	-	-	-	-	-	-	-	-	-
	ванредни	-	-	-	-	-	-	-	-	-	-	-	-
Болоњски програм	редовни	254	123	131	60	33	27	52	24	28	58	24	34
	ванредни	-	-	-	-	-	-	-	-	-	-	-	-
СЛОБОМИР П УНИВЕРЗИТЕТ	свега	900	475	425	128	73	55	160	82	78	195	107	88
Стари програм	редовни	81	43	38	-	-	-	-	-	-	-	-	-
	ванредни	3	2	1	-	-	-	-	-	-	-	-	-
Болоњски програм	редовни	816	430	386	128	73	55	160	82	78	195	107	88
	ванредни	-	-	-	-	-	-	-	-	-	-	-	-
Факултети	свега	719	356	363	101	53	48	130	64	66	141	71	70
Стари програм	редовни	78	41	37	-	-	-	-	-	-	-	-	-
	ванредни	3	2	1	-	-	-	-	-	-	-	-	-
Болоњски програм	редовни	638	313	325	101	53	48	130	64	66	141	71	70
	ванредни	-	-	-	-	-	-	-	-	-	-	-	-
Академије	свега	181	119	62	27	20	7	30	18	12	54	36	18
Стари програм	редовни	3	2	1	-	-	-	-	-	-	-	-	-
	ванредни	-	-	-	-	-	-	-	-	-	-	-	-
Болоњски програм	редовни	178	117	61	27	20	7	30	18	12	54	36	18
	ванредни	-	-	-	-	-	-	-	-	-	-	-	-
УНИВЕРЗИТЕТ СИНЕРГИЈА	свега	1 536	965	571	272	189	83	340	217	123	392	238	154
Стари програм	редовни	2	2	-	-	-	-	-	-	-	-	-	-
	ванредни	-	-	-	-	-	-	-	-	-	-	-	-
Болоњски програм	редовни	1 261	736	525	241	163	78	290	176	114	299	161	138
	ванредни	273	227	46	31	26	5	50	41	9	93	77	16
Факултети	свега	1 536	965	571	272	189	83	340	217	123	392	238	154
Стари програм	редовни	2	2	-	-	-	-	-	-	-	-	-	-
	ванредни	-	-	-	-	-	-	-	-	-	-	-	-
Болоњски програм	редовни	1 261	736	525	241	163	78	290	176	114	299	161	138
	ванредни	273	227	46	31	26	5	50	41	9	93	77	16
Академије	свега	-	-	-	-	-	-	-	-	-	-	-	-
Стари програм	редовни	-	-	-	-	-	-	-	-	-	-	-	-
	ванредни	-	-	-	-	-	-	-	-	-	-	-	-
Болоњски програм	редовни	-	-	-	-	-	-	-	-	-	-	-	-
	ванредни	-	-	-	-	-	-	-	-	-	-	-	-
ПАНЕВРОПСКИ УНИ- ВЕРЗИТЕТ АПЕИРОН	свега	4 128	2 051	2 077	754	411	343	1028	507	521	902	453	449
Стари програм	редовни	-	-	-	-	-	-	-	-	-	-	-	-
	ванредни	-	-	-	-	-	-	-	-	-	-	-	-
Болоњски програм	редовни	1 679	908	771	393	220	173	446	252	194	338	180	158
	ванредни	2 449	1 143	1 306	361	191	170	582	255	327	564	273	291



(наставак—continued)

Година студија Year of study									Апсолвенти Candidates for graduation			
IV			V			VI			свега all	мушки male	женски female	
свега all	мушки male	женски female	свега all	мушки male	женски female	свега all	мушки male	женски female				
66	33	33	-	-	-	-	-	-	67	37	30	<i>all Academies</i>
4	4	-	-	-	-	-	-	-	45	24	21	<i>full-time Old programme</i>
-	-	-	-	-	-	-	-	-	-	-	-	<i>part-time</i>
62	29	33	-	-	-	-	-	-	22	13	9	<i>full-time Bologna-compliant programme</i>
-	-	-	-	-	-	-	-	-	-	-	-	<i>part-time</i>
182	104	78	-	-	-	-	-	-	235	109	126	<i>all SLOBOMIR P UNIVERSITY</i>
5	4	1	-	-	-	-	-	-	76	39	37	<i>full-time Old programme</i>
-	-	-	-	-	-	-	-	-	3	2	1	<i>part-time</i>
177	100	77	-	-	-	-	-	-	156	68	88	<i>full-time Bologna-compliant programme</i>
-	-	-	-	-	-	-	-	-	-	-	-	<i>part-time</i>
135	71	64	-	-	-	-	-	-	212	97	115	<i>all Faculties</i>
5	4	1	-	-	-	-	-	-	73	37	36	<i>full-time Old programme</i>
-	-	-	-	-	-	-	-	-	3	2	1	<i>part-time</i>
130	67	63	-	-	-	-	-	-	136	58	78	<i>full-time Bologna-compliant programme</i>
-	-	-	-	-	-	-	-	-	-	-	-	<i>part-time</i>
47	33	14	-	-	-	-	-	-	23	12	11	<i>all Academies</i>
-	-	-	-	-	-	-	-	-	3	2	1	<i>full-time Old programme</i>
-	-	-	-	-	-	-	-	-	-	-	-	<i>part-time</i>
47	33	14	-	-	-	-	-	-	20	10	10	<i>full-time Bologna-compliant programme</i>
-	-	-	-	-	-	-	-	-	-	-	-	<i>part-time</i>
393	239	154	-	-	-	-	-	-	139	82	57	<i>all UNIVERSITY SINERGIJA</i>
-	-	-	-	-	-	-	-	-	2	2	-	<i>full-time Old programme</i>
-	-	-	-	-	-	-	-	-	-	-	-	<i>part-time</i>
317	174	143	-	-	-	-	-	-	114	62	52	<i>full-time Bologna-compliant programme</i>
76	65	11	-	-	-	-	-	-	23	18	5	<i>part-time</i>
393	239	154	-	-	-	-	-	-	139	82	57	<i>all Faculties</i>
-	-	-	-	-	-	-	-	-	2	2	-	<i>full-time Old programme</i>
-	-	-	-	-	-	-	-	-	-	-	-	<i>part-time</i>
317	174	143	-	-	-	-	-	-	114	62	52	<i>full-time Bologna-compliant programme</i>
76	65	11	-	-	-	-	-	-	23	18	5	<i>part-time</i>
-	-	-	-	-	-	-	-	-	-	-	-	<i>all Academies</i>
-	-	-	-	-	-	-	-	-	-	-	-	<i>full-time Old programme</i>
-	-	-	-	-	-	-	-	-	-	-	-	<i>part-time</i>
-	-	-	-	-	-	-	-	-	-	-	-	<i>full-time Bologna-compliant programme</i>
-	-	-	-	-	-	-	-	-	-	-	-	<i>part-time</i>
1 122	516	606	-	-	-	-	-	-	322	164	158	<i>all PAN-EUROPEAN UNIVERSITY APEIRON</i>
-	-	-	-	-	-	-	-	-	-	-	-	<i>full-time Old programme</i>
-	-	-	-	-	-	-	-	-	-	-	-	<i>part-time</i>
390	195	195	-	-	-	-	-	-	112	61	51	<i>full-time Bologna-compliant programme</i>
732	321	411	-	-	-	-	-	-	210	103	107	<i>part-time</i>

2.2. УПИСАНИ СТУДЕНТИ И АПСОЛВЕНТИ ПО ПОЛУ, ГОДИНИ СТУДИЈА И НАЧИНУ СТУДИРАЊА У ШКОЛСКОЈ 2012/2013. ГОДИНИ  
ENROLLED STUDENTS AND CANDIDATES FOR GRADUATION BY SEX, YEAR OF STUDY AND MODE OF STUDYING IN ACADEMIC YEAR 2012/2013

		Укупно уписани <i>Total enrolment</i>			Година студија <i>Year of study</i>								
					I			II			III		
		свега <i>all</i>	мушки <i>male</i>	женски <i>female</i>	свега <i>all</i>	мушки <i>male</i>	женски <i>female</i>	свега <i>all</i>	мушки <i>male</i>	женски <i>female</i>	свега <i>all</i>	мушки <i>male</i>	женски <i>female</i>
Факултети	свега	4 128	2 051	2 077	754	411	343	1 028	507	521	902	453	449
Стари програм	редовни	-	-	-	-	-	-	-	-	-	-	-	-
	ванредни	-	-	-	-	-	-	-	-	-	-	-	-
Болоњски програм	редовни	1 679	908	771	393	220	173	446	252	194	338	180	158
	ванредни	2 449	1 143	1 306	361	191	170	582	255	327	564	273	291
Академије	свега	-	-	-	-	-	-	-	-	-	-	-	-
Стари програм	редовни	-	-	-	-	-	-	-	-	-	-	-	-
	ванредни	-	-	-	-	-	-	-	-	-	-	-	-
Болоњски програм	редовни	-	-	-	-	-	-	-	-	-	-	-	-
	ванредни	-	-	-	-	-	-	-	-	-	-	-	-
НЕЗАВИСНИ УНИВЕР- ЗИТЕТ БАЊА ЛУКА	свега	593	199	394	119	50	69	159	47	112	213	66	147
Стари програм	редовни	-	-	-	-	-	-	-	-	-	-	-	-
	ванредни	-	-	-	-	-	-	-	-	-	-	-	-
Болоњски програм	редовни	593	199	394	119	50	69	159	47	112	213	66	147
	ванредни	-	-	-	-	-	-	-	-	-	-	-	-
Факултети	свега	593	199	394	119	50	69	159	47	112	213	66	147
Стари програм	редовни	-	-	-	-	-	-	-	-	-	-	-	-
	ванредни	-	-	-	-	-	-	-	-	-	-	-	-
Болоњски програм	редовни	593	199	394	119	50	69	159	47	112	213	66	147
	ванредни	-	-	-	-	-	-	-	-	-	-	-	-
Академије	свега	-	-	-	-	-	-	-	-	-	-	-	-
Стари програм	редовни	-	-	-	-	-	-	-	-	-	-	-	-
	ванредни	-	-	-	-	-	-	-	-	-	-	-	-
Болоњски програм	редовни	-	-	-	-	-	-	-	-	-	-	-	-
	ванредни	-	-	-	-	-	-	-	-	-	-	-	-
УНИВЕРЗИТЕТ ЗА ПОС- ЛОВНИ ИНЖЕЊЕРИНГ И МЕНАџМЕНТ	свега	697	341	356	119	71	48	86	35	51	69	30	39
Стари програм	редовни	-	-	-	-	-	-	-	-	-	-	-	-
	ванредни	-	-	-	-	-	-	-	-	-	-	-	-
Болоњски програм	редовни	697	341	356	119	71	48	86	35	51	69	30	39
	ванредни	-	-	-	-	-	-	-	-	-	-	-	-
Факултети	свега	697	341	356	119	71	48	86	35	51	69	30	39
Стари програм	редовни	-	-	-	-	-	-	-	-	-	-	-	-
	ванредни	-	-	-	-	-	-	-	-	-	-	-	-
Болоњски програм	редовни	697	341	356	119	71	48	86	35	51	69	30	39
	ванредни	-	-	-	-	-	-	-	-	-	-	-	-
Академије	свега	-	-	-	-	-	-	-	-	-	-	-	-
Стари програм	редовни	-	-	-	-	-	-	-	-	-	-	-	-
	ванредни	-	-	-	-	-	-	-	-	-	-	-	-
Болоњски програм	редовни	-	-	-	-	-	-	-	-	-	-	-	-
	ванредни	-	-	-	-	-	-	-	-	-	-	-	-

(наставак—continued)

Година студија Year of study									Апсолвенти Candidates for graduation			
IV			V			VI			свега all	мушки male	женски female	
свега all	мушки male	женски female	свега all	мушки male	женски female	свега all	мушки male	женски female				
1 122	516	606	-	-	-	-	-	-	322	164	158	<i>all</i> Faculties
-	-	-	-	-	-	-	-	-	-	-	-	<i>full-time</i> Old programme
-	-	-	-	-	-	-	-	-	-	-	-	<i>part-time</i>
390	195	195	-	-	-	-	-	-	112	61	51	<i>full-time</i> Bologna-compliant programme
732	321	411	-	-	-	-	-	-	210	103	107	<i>part-time</i>
-	-	-	-	-	-	-	-	-	-	-	-	<i>all</i> Academies
-	-	-	-	-	-	-	-	-	-	-	-	<i>full-time</i> Old programme
-	-	-	-	-	-	-	-	-	-	-	-	<i>part-time</i>
-	-	-	-	-	-	-	-	-	-	-	-	<i>full-time</i> Bologna-compliant programme
-	-	-	-	-	-	-	-	-	-	-	-	<i>part-time</i>
16	9	7	-	-	-	-	-	-	86	27	59	<i>all</i> INDEPENDENT UNIVERSITY OF BANJA LUKA
-	-	-	-	-	-	-	-	-	-	-	-	<i>full-time</i> Old programme
-	-	-	-	-	-	-	-	-	-	-	-	<i>part-time</i>
16	9	7	-	-	-	-	-	-	86	27	59	<i>full-time</i> Bologna-compliant programme
-	-	-	-	-	-	-	-	-	-	-	-	<i>part-time</i>
16	9	7	-	-	-	-	-	-	86	27	59	<i>all</i> Faculties
-	-	-	-	-	-	-	-	-	-	-	-	<i>full-time</i> Old programme
-	-	-	-	-	-	-	-	-	-	-	-	<i>part-time</i>
16	9	7	-	-	-	-	-	-	86	27	59	<i>full-time</i> Bologna-compliant programme
-	-	-	-	-	-	-	-	-	-	-	-	<i>part-time</i>
-	-	-	-	-	-	-	-	-	-	-	-	<i>all</i> Academies
-	-	-	-	-	-	-	-	-	-	-	-	<i>full-time</i> Old programme
-	-	-	-	-	-	-	-	-	-	-	-	<i>part-time</i>
-	-	-	-	-	-	-	-	-	-	-	-	<i>full-time</i> Bologna-compliant programme
-	-	-	-	-	-	-	-	-	-	-	-	<i>part-time</i>
121	50	71	-	-	-	-	-	-	302	155	147	<i>all</i> UNIVERSITY OF BUSINESS ENGINEERING AND MANAGEMENT
-	-	-	-	-	-	-	-	-	-	-	-	<i>full-time</i> Old programme
-	-	-	-	-	-	-	-	-	-	-	-	<i>part-time</i>
121	50	71	-	-	-	-	-	-	302	155	147	<i>full-time</i> Bologna-compliant programme
-	-	-	-	-	-	-	-	-	-	-	-	<i>part-time</i>
121	50	71	-	-	-	-	-	-	302	155	147	<i>all</i> Faculties
-	-	-	-	-	-	-	-	-	-	-	-	<i>full-time</i> Old programme
-	-	-	-	-	-	-	-	-	-	-	-	<i>part-time</i>
121	50	71	-	-	-	-	-	-	302	155	147	<i>full-time</i> Bologna-compliant programme
-	-	-	-	-	-	-	-	-	-	-	-	<i>part-time</i>
-	-	-	-	-	-	-	-	-	-	-	-	<i>all</i> Academies
-	-	-	-	-	-	-	-	-	-	-	-	<i>full-time</i> Old programme
-	-	-	-	-	-	-	-	-	-	-	-	<i>part-time</i>
-	-	-	-	-	-	-	-	-	-	-	-	<i>full-time</i> Bologna-compliant programme
-	-	-	-	-	-	-	-	-	-	-	-	<i>part-time</i>

2.2. УПИСАНИ СТУДЕНТИ И АПСОЛВЕНТИ ПО ПОЛУ, ГОДИНИ СТУДИЈА И НАЧИНУ СТУДИРАЊА У ШКОЛСКОЈ 2012/2013. ГОДИНИ  
ENROLLED STUDENTS AND CANDIDATES FOR GRADUATION BY SEX, YEAR OF STUDY AND MODE OF STUDYING IN ACADEMIC YEAR 2012/2013

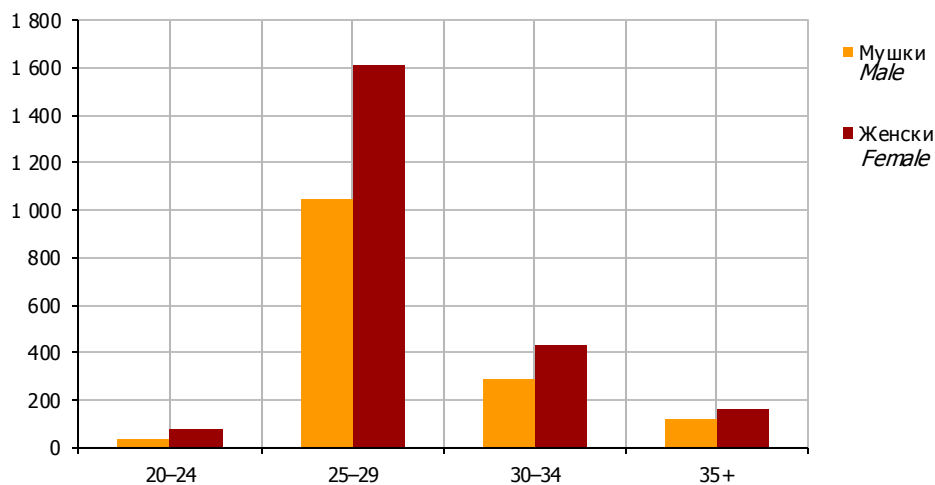
		Укупно уписани <i>Total enrolment</i>			Година студија <i>Year of study</i>										
					I			II			III				
		свега <i>all</i>	мушки <i>male</i>	женски <i>female</i>	свега <i>all</i>	мушки <i>male</i>	женски <i>female</i>	свега <i>all</i>	мушки <i>male</i>	женски <i>female</i>	свега <i>all</i>	мушки <i>male</i>	женски <i>female</i>		
УНИВЕРЗИТЕТ ЗА ПОСЛОВНЕ СТУДИЈЕ	свега	1 898	1 094	804	447	264	183	455	268	187	594	340	254		
	Стари програм	редовни	-	-	-	-	-	-	-	-	-	-	-	-	
		ванредни	-	-	-	-	-	-	-	-	-	-	-	-	
	Болоњски програм	редовни	1 898	1 094	804	447	264	183	455	268	187	594	340	254	
		ванредни	-	-	-	-	-	-	-	-	-	-	-	-	
	Факултети	свега	1 898	1 094	804	447	264	183	455	268	187	594	340	254	
		Стари програм	редовни	-	-	-	-	-	-	-	-	-	-	-	-
			ванредни	-	-	-	-	-	-	-	-	-	-	-	-
		Болоњски програм	редовни	1 898	1 094	804	447	264	183	455	268	187	594	340	254
			ванредни	-	-	-	-	-	-	-	-	-	-	-	-
		Академије	свега	-	-	-	-	-	-	-	-	-	-	-	-
	Стари програм		редовни	-	-	-	-	-	-	-	-	-	-	-	-
ванредни			-	-	-	-	-	-	-	-	-	-	-	-	
Болоњски програм	редовни		-	-	-	-	-	-	-	-	-	-	-	-	
	ванредни		-	-	-	-	-	-	-	-	-	-	-	-	
УНИВЕРЗИТЕТ „БИЈЕЉИНА“	свега		308	80	228	47	12	35	50	19	31	56	14	42	
	Стари програм	редовни	-	-	-	-	-	-	-	-	-	-	-	-	
		ванредни	-	-	-	-	-	-	-	-	-	-	-	-	
	Болоњски програм	редовни	308	80	228	47	12	35	50	19	31	56	14	42	
		ванредни	-	-	-	-	-	-	-	-	-	-	-	-	
	Факултети	свега	308	80	228	47	12	35	50	19	31	56	14	42	
Стари програм		редовни	-	-	-	-	-	-	-	-	-	-	-	-	
		ванредни	-	-	-	-	-	-	-	-	-	-	-	-	
Болоњски програм		редовни	308	80	228	47	12	35	50	19	31	56	14	42	
		ванредни	-	-	-	-	-	-	-	-	-	-	-	-	
Академије		свега	-	-	-	-	-	-	-	-	-	-	-	-	
	Стари програм	редовни	-	-	-	-	-	-	-	-	-	-	-	-	
		ванредни	-	-	-	-	-	-	-	-	-	-	-	-	
	Болоњски програм	редовни	-	-	-	-	-	-	-	-	-	-	-	-	
		ванредни	-	-	-	-	-	-	-	-	-	-	-	-	
	ТЕОЛОШКИ ФАКУЛТЕТИ <sup>4)</sup>	свега	455	416	39	84	73	11	100	87	13	60	56	4	
Стари програм		редовни	-	-	-	-	-	-	-	-	-	-	-	-	
		ванредни	33	30	3	-	-	-	-	-	-	-	-	-	
Болоњски програм		редовни	177	152	25	45	37	8	59	49	10	20	17	3	
		ванредни	245	234	11	39	36	3	41	38	3	40	39	1	
Православни богословски факултет		свега	455	416	39	84	73	11	100	87	13	60	56	4	
	Стари програм	редовни	-	-	-	-	-	-	-	-	-	-	-	-	
		ванредни	33	30	3	-	-	-	-	-	-	-	-	-	
	Болоњски програм	редовни	177	152	25	45	37	8	59	49	10	20	17	3	
		ванредни	245	234	11	39	36	3	41	38	3	40	39	1	

(наставак—continued)

Година студија Year of study									Апсолвенти Candidates for graduation			
IV			V			VI			свега all	мушки male	женски female	
свега all	мушки male	женски female	свега all	мушки male	женски female	свега all	мушки male	женски female				
401	222	179	-	-	-	-	-	-	1	-	1	all UNIVERSITY OF BUSINESS STUDIES
-	-	-	-	-	-	-	-	-	-	-	-	full-time Old programme
-	-	-	-	-	-	-	-	-	-	-	-	part-time
401	222	179	-	-	-	-	-	-	1	-	1	full-time Bologna-compliant programme
-	-	-	-	-	-	-	-	-	-	-	-	part-time
401	222	179	-	-	-	-	-	-	1	-	1	all Faculties
-	-	-	-	-	-	-	-	-	-	-	-	full-time Old programme
-	-	-	-	-	-	-	-	-	-	-	-	part-time
401	222	179	-	-	-	-	-	-	1	-	1	full-time Bologna-compliant programme
-	-	-	-	-	-	-	-	-	-	-	-	part-time
-	-	-	-	-	-	-	-	-	-	-	-	all Academies
-	-	-	-	-	-	-	-	-	-	-	-	full-time Old programme
-	-	-	-	-	-	-	-	-	-	-	-	part-time
-	-	-	-	-	-	-	-	-	-	-	-	full-time Bologna-compliant programme
-	-	-	-	-	-	-	-	-	-	-	-	part-time
129	31	98	16	-	16	-	-	-	10	4	6	all UNIVERSITY „BIJELJINA"
-	-	-	-	-	-	-	-	-	-	-	-	full-time Old programme
-	-	-	-	-	-	-	-	-	-	-	-	part-time
129	31	98	16	-	16	-	-	-	10	4	6	full-time Bologna-compliant programme
-	-	-	-	-	-	-	-	-	-	-	-	part-time
129	31	98	16	-	16	-	-	-	10	4	6	all Faculties
-	-	-	-	-	-	-	-	-	-	-	-	full-time Old programme
-	-	-	-	-	-	-	-	-	-	-	-	part-time
129	31	98	16	-	16	-	-	-	10	4	6	full-time Bologna-compliant programme
-	-	-	-	-	-	-	-	-	-	-	-	part-time
-	-	-	-	-	-	-	-	-	-	-	-	all Academies
-	-	-	-	-	-	-	-	-	-	-	-	full-time Old programme
-	-	-	-	-	-	-	-	-	-	-	-	part-time
-	-	-	-	-	-	-	-	-	-	-	-	full-time Bologna-compliant programme
-	-	-	-	-	-	-	-	-	-	-	-	part-time
37	37	-	-	-	-	-	-	-	174	163	11	all THEOLOGICAL FACULTIES <sup>4)</sup>
-	-	-	-	-	-	-	-	-	-	-	-	full-time Old programme
5	5	-	-	-	-	-	-	-	28	25	3	part-time
16	16	-	-	-	-	-	-	-	37	33	4	full-time Bologna-compliant programme
16	16	-	-	-	-	-	-	-	109	105	4	part-time
37	37	-	-	-	-	-	-	-	174	163	11	all Faculty of Orthodox Theology
-	-	-	-	-	-	-	-	-	-	-	-	full-time Old programme
5	5	-	-	-	-	-	-	-	28	25	3	part-time
16	16	-	-	-	-	-	-	-	37	33	4	full-time Bologna-compliant programme
16	16	-	-	-	-	-	-	-	109	105	4	part-time

2.3. УПИСАНИ СТУДЕНТИ ПО СТАРОСТИ И ГОДИНИ СТУДИЈА, КОЈИ СТУДИРАЈУ ПО СТАРОМ ПРОГРАМУ, У ШКОЛСКОЈ 2012/2013. ГОДИНИ  
ENROLLED STUDENTS BY AGE AND YEAR OF STUDY, N STUDYING ACCORDING TO THE OLD PROGRAMME IN ACADEMIC YEAR 2012/2013

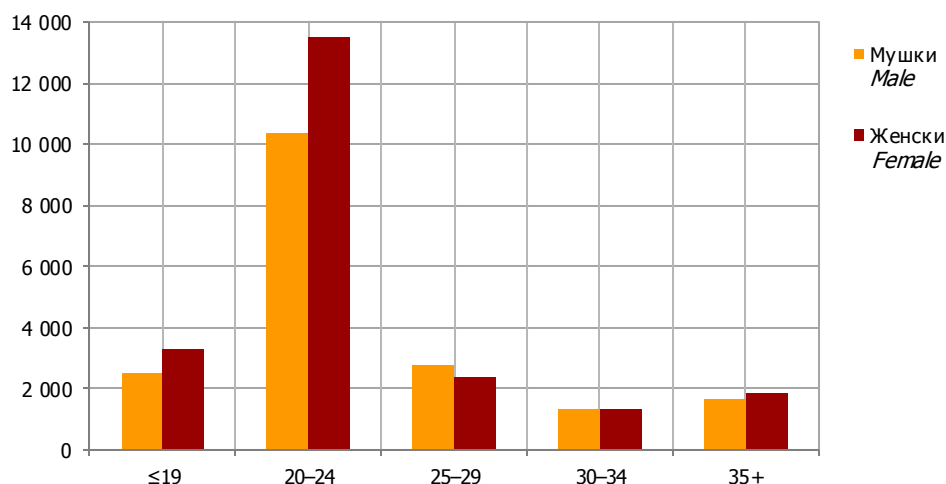
Начин студирања	Укупно Total		Година студија Year of study												Апсолвенти/ Candidates for graduation		Mode of studying
			I		II		III		IV		V		VI				
	свега all	женски female	свега all	женски female	свега all	женски female	свега all	женски female	свега all	женски female	свега all	женски female	свега all	женски female	свега all	женски female	
УКУПНО/ TOTAL																	
свега	3 768	2 281	-	-	42	25	70	38	278	174	152	111	152	107	3 074	1 826	all
редовни	2 923	1 794	-	-	27	16	14	8	226	144	152	111	152	107	2 352	1 408	full-time
ванредни	845	487	-	-	15	9	56	30	52	30	-	-	-	-	722	418	part-time
19 и мање/ 19 and under																	
свега	-	-	-	-	-	-	-	-	-	-	-	-	-	-	-	-	all
редовни	-	-	-	-	-	-	-	-	-	-	-	-	-	-	-	-	full-time
ванредни	-	-	-	-	-	-	-	-	-	-	-	-	-	-	-	-	part-time
20–24																	
свега	115	79	-	-	3	1	2	1	12	8	5	5	6	4	87	60	all
редовни	104	74	-	-	2	1	1	-	11	7	5	5	6	4	79	57	full-time
ванредни	11	5	-	-	1	-	1	1	1	1	-	-	-	-	8	3	part-time
25–29																	
свега	2 661	1 613	-	-	31	20	52	28	197	123	112	78	118	84	2 151	1 280	all
редовни	2 179	1 340	-	-	20	12	12	8	170	108	112	78	118	84	1 747	1 050	full-time
ванредни	482	273	-	-	11	8	40	20	27	15	-	-	-	-	404	230	part-time
30–34																	
свега	718	431	-	-	7	4	11	7	51	33	26	21	19	15	604	351	all
редовни	490	289	-	-	5	3	-	-	37	23	26	21	19	15	403	227	full-time
ванредни	228	142	-	-	2	1	11	7	14	10	-	-	-	-	201	124	part-time
35 и више/ 35 and over																	
свега	274	158	-	-	1	-	5	2	18	10	9	7	9	4	232	135	all
редовни	150	91	-	-	-	-	1	-	8	6	9	7	9	4	123	74	full-time
ванредни	124	67	-	-	1	-	4	2	10	4	-	-	-	-	109	61	part-time



Графикон 8. Уписани студенти по старости и полу, који студирају по старом програму, у школској 2012/2013. години  
Graph 8. Enrolled students by age and by sex, studying according to the old programme in academic year 2012/2013

2.4. УПИСАНИ СТУДЕНТИ ПО СТАРОСТИ И ГОДИНИ СТУДИЈА, КОЈИ СТУДИРАЈУ ПО БОЛОЊСКОМ ПРОГРАМУ, У ШКОЛСКОЈ 2012/2013. ГОДИНИ  
ENROLLED STUDENTS BY AGE AND YEAR OF STUDY, STUDYING ACCORDING TO THE BOLOGNA-COMPLIANT PROGRAMME IN ACADEMIC YEAR 2012/2013

Начин студирања	Укупно Total		Година студија Year of study												Апсолвенти/ Candidates for graduation		Mode of studying
			I		II		III		IV		V		VI				
	свега all	женски female	свега all	женски female	свега all	женски female	свега all	женски female	свега all	женски female	свега all	женски female	свега all	женски female	свега all	женски female	
УКУПНО/ TOTAL																	
свега	40 952	22 307	10 478	5 192	10 135	5 605	8 959	5 159	5 802	3 329	239	175	61	38	5 278	2 809	all
редовни	36 037	19 816	9 475	4 684	8 922	4 950	7 908	4 623	4 797	2 787	239	175	61	38	4 635	2 559	full-time
ванредни	4 915	2 491	1 003	508	1 213	655	1 051	536	1 005	542	-	-	-	-	643	250	part-time
19 и мање/ 19 and under																	
свега	5 746	3 264	5 372	2 999	373	264	1	1	-	-	-	-	-	-	-	-	all
редовни	5 517	3 121	5 164	2 867	352	253	1	1	-	-	-	-	-	-	-	-	full-time
ванредни	229	143	208	132	21	11	-	-	-	-	-	-	-	-	-	-	part-time
20–24																	
свега	23 898	13 522	3 525	1 509	7 622	4 271	6 015	3 679	3 546	2 152	198	145	51	32	2 941	1 734	all
редовни	22 836	13 032	3 256	1 386	7 201	4 071	5 845	3 607	3 405	2 078	198	145	51	32	2 880	1 713	full-time
ванредни	1 062	490	269	123	421	200	170	72	141	74	-	-	-	-	61	21	part-time
25–29																	
свега	5 122	2 349	622	256	947	436	1 196	551	917	448	29	18	10	6	1 401	634	all
редовни	3 950	1 798	439	169	650	273	926	431	693	336	29	18	10	6	1 203	565	full-time
ванредни	1 172	551	183	87	297	163	270	120	224	112	-	-	-	-	198	69	part-time
30–34																	
свега	2 659	1 321	432	174	562	299	722	384	526	268	3	3	-	-	414	193	all
редовни	1 640	809	284	110	326	155	484	258	283	149	3	3	-	-	260	134	full-time
ванредни	1 019	512	148	64	236	144	238	126	243	119	-	-	-	-	154	59	part-time
35 и више/ 35 and over																	
свега	3 527	1 851	527	254	631	335	1 025	544	813	461	9	9	-	-	522	248	all
редовни	2 094	1 056	332	152	393	198	652	326	416	224	9	9	-	-	292	147	full-time
ванредни	1 433	795	195	102	238	137	373	218	397	237	-	-	-	-	230	101	part-time



Графикон 9. Уписани студенти по старости и полу који студирају, у складу са Болоњским програмом, у школској 2012/2013. години  
Graph 9. Enrolled students by age and by sex, studying according to the Bologna-compliant programme in academic year 2012/2013

2.5. УПИСАНИ СТУДЕНТИ ПО ОПШТИНИ ПРЕБИВАЛИШТА У ШКОЛСКОЈ 2012/2013. ГОДИНИ  
ENROLLED STUDENTS BY MUNICIPALITY OF RESIDENCE IN ACADEMIC YEAR 2012/2013

		Укупно уписани <i>Total enrolment</i>	Стари програм <i>Old programme</i>		Болоњски програм <i>Bologna-compliant programme</i>			
			редовни <i>full-time</i>	ванредни <i>part-time</i>	редовни <i>full-time</i>	ванредни <i>part-time</i>		
УКУПНО	свега	44 720	2 923	845	36 037	4 915	<i>all</i>	<i>TOTAL</i>
	мушки	20 132	1 129	358	16 221	2 424	<i>male</i>	
	женски	24 588	1 794	487	19 816	2 491	<i>female</i>	
Бања Лука	свега	10 463	986	76	7 759	1 642	<i>all</i>	<i>Banja Luka</i>
	мушки	4 568	333	28	3 498	709	<i>male</i>	
	женски	5 895	653	48	4 261	933	<i>female</i>	
Берковићи	свега	36	5	1	29	1	<i>all</i>	<i>Berkovići</i>
	мушки	14	1	1	11	1	<i>male</i>	
	женски	22	4	-	18	-	<i>female</i>	
Бијелјина	свега	2 897	124	116	2 547	110	<i>all</i>	<i>Bijeljina</i>
	мушки	1 191	53	30	1 054	54	<i>male</i>	
	женски	1 706	71	86	1 493	56	<i>female</i>	
Билећа	свега	305	21	5	270	9	<i>all</i>	<i>Bileća</i>
	мушки	121	7	3	107	4	<i>male</i>	
	женски	184	14	2	163	5	<i>female</i>	
Братунац	свега	314	15	12	277	10	<i>all</i>	<i>Bratunac</i>
	мушки	135	3	6	119	7	<i>male</i>	
	женски	179	12	6	158	3	<i>female</i>	
Брод	свега	274	10	3	232	29	<i>all</i>	<i>Brod</i>
	мушки	112	5	1	91	15	<i>male</i>	
	женски	162	5	2	141	14	<i>female</i>	
Вишеград	свега	264	8	13	237	6	<i>all</i>	<i>Višegrad</i>
	мушки	141	3	4	131	3	<i>male</i>	
	женски	123	5	9	106	3	<i>female</i>	
Власеница	свега	355	9	13	319	14	<i>all</i>	<i>Vlasenica</i>
	мушки	161	2	9	141	9	<i>male</i>	
	женски	194	7	4	178	5	<i>female</i>	
Вукодавље	свега	39	5	-	32	2	<i>all</i>	<i>Vukosavlje</i>
	мушки	16	1	-	14	1	<i>male</i>	
	женски	23	4	-	18	1	<i>female</i>	
Гацко	свега	227	7	9	197	14	<i>all</i>	<i>Gacko</i>
	мушки	93	2	5	79	7	<i>male</i>	
	женски	134	5	4	118	7	<i>female</i>	
Градишка	свега	1 495	145	8	1 186	156	<i>all</i>	<i>Gradiška</i>
	мушки	652	60	5	511	76	<i>male</i>	
	женски	843	85	3	675	80	<i>female</i>	
Дервента	свега	603	34	9	528	32	<i>all</i>	<i>Derвента</i>
	мушки	247	11	4	220	12	<i>male</i>	
	женски	356	23	5	308	20	<i>female</i>	
Добој	свега	2 043	109	12	1 720	202	<i>all</i>	<i>Doboj</i>
	мушки	1 020	47	7	860	106	<i>male</i>	
	женски	1 023	62	5	860	96	<i>female</i>	



2.5. УПИСАНИ СТУДЕНТИ ПО ОПШТИНИ ПРЕБИВАЛИШТА У ШКОЛСКОЈ 2012/2013. ГОДИНИ  
ENROLLED STUDENTS BY MUNICIPALITY OF RESIDENCE IN ACADEMIC YEAR 2012/2013

(наставак – continued)

		Укупно уписани <i>Total enrolment</i>	Стари програм <i>Old programme</i>		Болоњски програм <i>Bologna-compliant programme</i>			
			редовни <i>full-time</i>	ванредни <i>part-time</i>	редовни <i>full-time</i>	ванредни <i>part-time</i>		
Доњи Жабар	свега	26	-	1	24	1	<i>all</i>	<i>Donji Žabar</i>
	мушки	9	-	1	8	-	<i>male</i>	
	женски	17	-	-	16	1	<i>female</i>	
Зворник	свега	921	37	20	830	34	<i>all</i>	<i>Zvornik</i>
	мушки	435	21	7	396	11	<i>male</i>	
	женски	486	16	13	434	23	<i>female</i>	
Источни Дрвар	свега	3	-	-	3	-	<i>all</i>	<i>Istočni Drvar</i>
	мушки	2	-	-	2	-	<i>male</i>	
	женски	1	-	-	1	-	<i>female</i>	
Источна Илиџа	свега	655	45	55	541	14	<i>all</i>	<i>Istočna ilidža</i>
	мушки	311	20	20	262	9	<i>male</i>	
	женски	344	25	35	279	5	<i>female</i>	
Источно Ново Сарајево	свега	541	28	40	452	21	<i>all</i>	<i>Istočno Novo</i>
	мушки	258	12	15	218	13	<i>male</i>	
	женски	283	16	25	234	8	<i>female</i>	
Источни Стари Град	свега	49	8	2	37	2	<i>all</i>	<i>Istočni Stari Grad</i>
	мушки	17	2	-	13	2	<i>male</i>	
	женски	32	6	2	24	-	<i>female</i>	
Језеро	свега	35	3	1	28	3	<i>all</i>	<i>Jezero</i>
	мушки	20	1	-	18	1	<i>male</i>	
	женски	15	2	1	10	2	<i>female</i>	
Калиновик	свега	110	4	9	90	7	<i>all</i>	<i>Kalinovik</i>
	мушки	47	2	3	37	5	<i>male</i>	
	женски	63	2	6	53	2	<i>female</i>	
Кнежево	свега	289	17	3	234	35	<i>all</i>	<i>Kneževo</i>
	мушки	132	8	1	103	20	<i>male</i>	
	женски	157	9	2	131	15	<i>female</i>	
Козарска Дубица	свега	545	37	1	452	55	<i>all</i>	<i>Kozarska Dubica</i>
	мушки	213	16	1	174	22	<i>male</i>	
	женски	332	21	-	278	33	<i>female</i>	
Костајница	свега	103	12	-	77	14	<i>all</i>	<i>Kostajnica</i>
	мушки	35	3	-	25	7	<i>male</i>	
	женски	68	9	-	52	7	<i>female</i>	
Котор Варош	свега	546	48	1	433	64	<i>all</i>	<i>Kotor Varoš</i>
	мушки	229	20	-	173	36	<i>male</i>	
	женски	317	28	1	260	28	<i>female</i>	
Крупа на Уни	свега	18	-	-	15	3	<i>all</i>	<i>Krupa na Uni</i>
	мушки	9	-	-	8	1	<i>male</i>	
	женски	9	-	-	7	2	<i>female</i>	
Купрес	свега	3	-	-	1	2	<i>all</i>	<i>Kupres</i>
	мушки	2	-	-	-	2	<i>male</i>	
	женски	1	-	-	1	-	<i>female</i>	
Лакташи	свега	1 172	74	4	934	160	<i>all</i>	<i>Laktaši</i>
	мушки	454	20	3	362	69	<i>male</i>	
	женски	718	54	1	572	91	<i>female</i>	

2.5. УПИСАНИ СТУДЕНТИ ПО ОПШТИНИ ПРЕБИВАЛИШТА У ШКОЛСКОЈ 2012/2013. ГОДИНИ  
ENROLLED STUDENTS BY MUNICIPALITY OF RESIDENCE IN ACADEMIC YEAR 2012/2013

(наставак—continued)

		Укупно уписани <i>Total enrolment</i>	Стари програм <i>Old programme</i>		Болоњски програм <i>Bologna-compliant programme</i>			
			редовни <i>full-time</i>	ванредни <i>part-time</i>	редовни <i>full-time</i>	ванредни <i>part-time</i>		
Лопаре	свега	209	7	6	188	8	<i>all</i>	<i>Lopare</i>
	мушки	89	3	1	80	5	<i>male</i>	
	женски	120	4	5	108	3	<i>female</i>	
Љубиње	свега	90	6	2	80	2	<i>all</i>	<i>Ljubinje</i>
	мушки	32	3	1	26	2	<i>male</i>	
	женски	58	3	1	54	-	<i>female</i>	
Милићи	свега	176	5	4	156	11	<i>all</i>	<i>Milici</i>
	мушки	79	2	1	70	6	<i>male</i>	
	женски	97	3	3	86	5	<i>female</i>	
Модрича	свега	577	38	6	486	47	<i>all</i>	<i>Modriča</i>
	мушки	238	16	3	194	25	<i>male</i>	
	женски	339	22	3	292	22	<i>female</i>	
Мркоњић Град	свега	596	38	4	494	60	<i>all</i>	<i>Mrkonjić Grad</i>
	мушки	260	16	3	212	29	<i>male</i>	
	женски	336	22	1	282	31	<i>female</i>	
Невесиње	свега	340	27	4	298	11	<i>all</i>	<i>Nevesinje</i>
	мушки	170	13	2	147	8	<i>male</i>	
	женски	170	14	2	151	3	<i>female</i>	
Нови Град	свега	657	49	1	508	99	<i>all</i>	<i>Novi Grad</i>
	мушки	267	17	1	192	57	<i>male</i>	
	женски	390	32	-	316	42	<i>female</i>	
Ново Горажде	свега	25	3	4	18	-	<i>all</i>	<i>Novo Goražde</i>
	мушки	12	2	2	8	-	<i>male</i>	
	женски	13	1	2	10	-	<i>female</i>	
Осмаци	свега	66	3	4	57	2	<i>all</i>	<i>Osmaci</i>
	мушки	33	2	1	29	1	<i>male</i>	
	женски	33	1	3	28	1	<i>female</i>	
Оштра Лука	свега	52	5	-	44	3	<i>all</i>	<i>Oštra Luka</i>
	мушки	16	2	-	13	1	<i>male</i>	
	женски	36	3	-	31	2	<i>female</i>	
Пале	свега	1 329	66	107	1 144	12	<i>all</i>	<i>Pale</i>
	мушки	560	24	46	486	4	<i>male</i>	
	женски	769	42	61	658	8	<i>female</i>	
Пелагићево	свега	44	1	-	42	1	<i>all</i>	<i>Pelagićevo</i>
	мушки	18	1	-	17	-	<i>male</i>	
	женски	26	-	-	25	1	<i>female</i>	
Петровац	свега	27	1	-	25	1	<i>all</i>	<i>Petrovac</i>
	мушки	11	-	-	10	1	<i>male</i>	
	женски	16	1	-	15	-	<i>female</i>	
Петрово	свега	179	18	1	143	17	<i>all</i>	<i>Petrovo</i>
	мушки	88	9	-	68	11	<i>male</i>	
	женски	91	9	1	75	6	<i>female</i>	
Приједор	свега	2 238	170	10	1 763	295	<i>all</i>	<i>Prijedor</i>
	мушки	930	68	2	725	135	<i>male</i>	
	женски	1 308	102	8	1 038	160	<i>female</i>	

2.5. УПИСАНИ СТУДЕНТИ ПО ОПШТИНИ ПРЕБИВАЛИШТА У ШКОЛСКОЈ 2012/2013. ГОДИНИ  
ENROLLED STUDENTS BY MUNICIPALITY OF RESIDENCE IN ACADEMIC YEAR 2012/2013

(наставак—continued)

		Укупно уписани <i>Total enrolment</i>	Стари програм <i>Old programme</i>		Болоњски програм <i>Bologna-compliant programme</i>			
			редовни <i>full-time</i>	ванредни <i>part-time</i>	редовни <i>full-time</i>	ванредни <i>part-time</i>		
Прњавор	свега	994	83	4	827	80	<i>all</i>	<i>Prnjavor</i>
	мушки	422	39	1	347	35	<i>male</i>	
	женски	572	44	3	480	45	<i>female</i>	
Рибник	свега	115	7	-	102	6	<i>all</i>	<i>Ribnik</i>
	мушки	46	3	-	38	5	<i>male</i>	
	женски	69	4	-	64	1	<i>female</i>	
Рогатица	свега	274	13	20	235	6	<i>all</i>	<i>Rogatica</i>
	мушки	88	6	5	72	5	<i>male</i>	
	женски	186	7	15	163	1	<i>female</i>	
Рудо	свега	111	6	12	90	3	<i>all</i>	<i>Rudo</i>
	мушки	54	3	4	46	1	<i>male</i>	
	женски	57	3	8	44	2	<i>female</i>	
Соколац	свега	551	19	25	500	7	<i>all</i>	<i>Sokolac</i>
	мушки	248	5	13	225	5	<i>male</i>	
	женски	303	14	12	275	2	<i>female</i>	
Србац	свега	485	41	4	377	63	<i>all</i>	<i>Srbac</i>
	мушки	225	12	2	178	33	<i>male</i>	
	женски	260	29	2	199	30	<i>female</i>	
Сребреница	свега	119	7	3	107	2	<i>all</i>	<i>Srebrenica</i>
	мушки	65	5	2	56	2	<i>male</i>	
	женски	54	2	1	51	-	<i>female</i>	
Теслић	свега	907	80	3	740	84	<i>all</i>	<i>Teslić</i>
	мушки	404	42	1	311	50	<i>male</i>	
	женски	503	38	2	429	34	<i>female</i>	
Требиње	свега	928	34	23	823	48	<i>all</i>	<i>Trebinje</i>
	мушки	398	10	9	355	24	<i>male</i>	
	женски	530	24	14	468	24	<i>female</i>	
Трново	свега	38	2	4	30	2	<i>all</i>	<i>Trnovo</i>
	мушки	21	1	1	17	2	<i>male</i>	
	женски	17	1	3	13	-	<i>female</i>	
Угљевик	свега	334	9	12	296	17	<i>all</i>	<i>Ugljevik</i>
	мушки	136	4	6	118	8	<i>male</i>	
	женски	198	5	6	178	9	<i>female</i>	
Фоча	свега	716	37	24	634	21	<i>all</i>	<i>Foča</i>
	мушки	310	13	15	267	15	<i>male</i>	
	женски	406	24	9	367	6	<i>female</i>	
Хан Пијесак	свега	106	4	4	95	3	<i>all</i>	<i>Han Pijesak</i>
	мушки	52	3	3	45	1	<i>male</i>	
	женски	54	1	1	50	2	<i>female</i>	
Чајнице	свега	158	11	7	135	5	<i>all</i>	<i>Čajnice</i>
	мушки	71	7	3	57	4	<i>male</i>	
	женски	87	4	4	78	1	<i>female</i>	
Челинац	свега	497	39	4	412	42	<i>all</i>	<i>Čelinac</i>
	мушки	196	8	2	170	16	<i>male</i>	
	женски	301	31	2	242	26	<i>female</i>	

2.5. УПИСАНИ СТУДЕНТИ ПО ОПШТИНИ ПРЕБИВАЛИШТА У ШКОЛСКОЈ 2012/2013. ГОДИНИ  
ENROLLED STUDENTS BY MUNICIPALITY OF RESIDENCE IN ACADEMIC YEAR 2012/2013

(наставак—continued)

		Укупно уписани <i>Total enrolment</i>	Стари програм <i>Old programme</i>		Болоњски програм <i>Bologna-compliant programme</i>			
			редовни <i>full-time</i>	ванредни <i>part-time</i>	редовни <i>full-time</i>	ванредни <i>part-time</i>		
Шамац	свега	335	15	7	289	24	<i>all</i>	<i>Šamac</i>
	мушки	161	3	4	139	15	<i>male</i>	
	женски	174	12	3	150	9	<i>female</i>	
Шековићи	свега	157	9	7	141	-	<i>all</i>	<i>Šekovići</i>
	мушки	62	4	2	56	-	<i>male</i>	
	женски	95	5	5	85	-	<i>female</i>	
Шипово	свега	369	25	4	296	44	<i>all</i>	<i>Šipovo</i>
	мушки	166	11	3	126	26	<i>male</i>	
	женски	203	14	1	170	18	<i>female</i>	
Брчко Дистрикт	свега	815	41	25	701	48	<i>all</i>	<i>District Brčko</i>
	мушки	383	16	14	322	31	<i>male</i>	
	женски	432	25	11	379	17	<i>female</i>	
Федерација БиХ	свега	3 357	92	35	2 453	777	<i>all</i>	<i>Federation of BiH</i>
	мушки	1 854	45	19	1 385	405	<i>male</i>	
	женски	1 503	47	16	1 068	372	<i>female</i>	
Иностранство	свега	2 418	121	51	1 824	422	<i>all</i>	<i>Foreign countries</i>
	мушки	1 323	58	32	979	254	<i>male</i>	
	женски	1 095	63	19	845	168	<i>female</i>	

2.6. УПИСАНИ СТУДЕНТИ ПРЕМА НАЧИНУ СТУДИРАЊА И ДРЖАВЉАНСТВУ У ШКОЛСКОЈ 2012/2013. ГОДИНИ  
ENROLLED STUDENTS BY MODE OF STUDING AND CITIZENSHIP IN ACADEMIC YEAR 2012/2013

Тип студија	Начин студирања	Укупно уписани <i>Total enrolment</i>	Република Српска/ БиХ <i>Republika Srpska/ B&amp;H</i>	Хрватска <i>Croatia</i>	Словенија <i>Slovenia</i>	БЈРМ <i>FYROM</i>	Србија <i>Serbia</i>	Црна Гора <i>Montenegro</i>	Остале европске државе <i>Other European countries</i>	Ван-европске државе <i>Non-European countries</i>	<i>Mode of studying</i>	<i>Type of studying</i>
<b>УКУПНО / TOTAL</b>												
	Свега	44 720	42 382	407	11	4	1 372	485	42	17	<i>All</i>	
Стари програм	редовни	2 923	2 813	3	-	-	56	46	3	2	<i>full-time</i>	<i>Old programme</i>
	ванредни	845	800	3	-	-	37	4	1	-	<i>part-time</i>	
Болоњски програм	редовни	36 037	34 266	186	9	2	1 133	401	26	14	<i>full-time</i>	<i>Bologna-compliant programme</i>
	ванредни	4 915	4 503	215	2	2	146	34	12	1	<i>part-time</i>	
<b>ВИСОКЕ ШКОЛЕ / SCHOOLS OF HIGHER EDUCATION</b>												
	Свега	5 009	4 584	54	3	-	145	213	3	7	<i>all</i>	
Стари програм	редовни	-	-	-	-	-	-	-	-	-	<i>full-time</i>	<i>Old programme</i>
	ванредни	15	13	-	-	-	-	2	-	-	<i>part-time</i>	
Болоњски програм	редовни	3 940	3 550	40	3	-	130	207	3	7	<i>full-time</i>	<i>Bologna-compliant programme</i>
	ванредни	1 054	1 021	14	-	-	15	4	-	-	<i>part-time</i>	
<b>УНИВЕРЗИТЕТИ / UNIVERSITIES</b>												
	Свега	39 256	37 517	343	7	2	1 095	245	37	10	<i>all</i>	
Стари програм	редовни	2 923	2 813	3	-	-	56	46	3	2	<i>full-time</i>	<i>Old programme</i>
	ванредни	797	769	1	-	-	25	1	1	-	<i>part-time</i>	
Болоњски програм	редовни	31 920	30 583	141	6	2	971	188	22	7	<i>full-time</i>	<i>Bologna-compliant programme</i>
	ванредни	3 616	3 352	198	1	-	43	10	11	1	<i>part-time</i>	
<b>УНИВЕРЗИТЕТ БАЊА ЛУКА / UNIVERSITY OF BANJA LUKA</b>												
	Свега	17 818	17 608	72	4	-	94	15	18	7	<i>all</i>	
Стари програм	редовни	2 188	2 163	3	-	-	13	4	3	2	<i>full-time</i>	<i>Old programme</i>
	ванредни	138	137	-	-	-	1	-	-	-	<i>part-time</i>	
Болоњски програм	редовни	14 819	14 644	65	4	-	78	11	13	4	<i>full-time</i>	<i>Bologna-compliant programme</i>
	ванредни	673	664	4	-	-	2	-	2	1	<i>part-time</i>	
<b>Факултети / Faculties</b>												
	Свега	16 961	16 795	72	4	-	52	13	18	7	<i>all</i>	
Стари програм	редовни	2 164	2 143	3	-	-	9	4	3	2	<i>full-time</i>	<i>Old programme</i>
	ванредни	138	137	-	-	-	1	-	-	-	<i>part-time</i>	
Болоњски програм	редовни	14 151	14 016	65	4	-	40	9	13	4	<i>full-time</i>	<i>Bologna-compliant programme</i>
	ванредни	508	499	4	-	-	2	-	2	1	<i>part-time</i>	
<b>Академије / Academies</b>												
	Свега	362	318	-	-	-	42	2	-	-	<i>all</i>	
Стари програм	редовни	24	20	-	-	-	4	-	-	-	<i>full-time</i>	<i>Old programme</i>
	ванредни	-	-	-	-	-	-	-	-	-	<i>part-time</i>	
Болоњски програм	редовни	338	298	-	-	-	38	2	-	-	<i>full-time</i>	<i>Bologna-compliant programme</i>
	ванредни	-	-	-	-	-	-	-	-	-	<i>part-time</i>	
<b>Високе школе / Schools of higher education<sup>1)</sup></b>												
	Свега	495	495	-	-	-	-	-	-	-	<i>all</i>	
Стари програм	редовни	-	-	-	-	-	-	-	-	-	<i>full-time</i>	<i>Old programme</i>
	ванредни	-	-	-	-	-	-	-	-	-	<i>part-time</i>	
Болоњски програм	редовни	330	330	-	-	-	-	-	-	-	<i>full-time</i>	<i>Bologna-compliant programme</i>
	ванредни	165	165	-	-	-	-	-	-	-	<i>part-time</i>	
<b>УНИВЕРЗИТЕТ ИСТОЧНО САРАЈЕВО / UNIVERSITY OF ISTOČNO SARAJEVO</b>												
	Свега	11 378	10 606	2	-	-	563	205	1	1	<i>all</i>	
Стари програм	редовни	652	567	-	-	-	43	42	-	-	<i>full-time</i>	<i>Old programme</i>
	ванредни	656	629	1	-	-	24	1	1	-	<i>part-time</i>	
Болоњски програм	редовни	9 849	9 216	1	-	-	474	157	-	1	<i>full-time</i>	<i>Bologna-compliant programme</i>
	ванредни	221	194	-	-	-	22	5	-	-	<i>part-time</i>	

2.6. УПИСАНИ СТУДЕНТИ ПРЕМА НАЧИНУ СТУДИРАЊА И ДРЖАВЉАНСТВУ У ШКОЛСКОЈ 2012/2013. ГОДИНИ  
ENROLLED STUDENTS BY MODE OF STUDING AND CITIZENSHIP IN ACADEMIC YEAR 2012/2013

(наставак – continued)

Тип студија	Начин студирања	Укупно уписани <i>Total enrolment</i>	Република Српска/ БиХ <i>Republika Srpska/ B&amp;H</i>	Хрватска <i>Croatia</i>	Словенија <i>Slovenia</i>	БЈРМ FYROM	Србија <i>Serbia</i>	Црна Гора <i>Montenegro</i>	Остале европске државе <i>Other European countries</i>	Ван-европске државе <i>Non-European countries</i>	<i>Mode of studying</i>	<i>Type of studying</i>
<b>Факултети/ Faculties</b>												
	Свега	11 075	10 456	2	-	-	451	164	1	1	All	
Стари програм	редовни	603	550	-	-	-	28	25	-	-	full-time	Old
	ванредни	656	629	1	-	-	24	1	1	-	part-time	programme
Болоњски програм	редовни	9 595	9 083	1	-	-	377	133	-	1	full-time	Bologna-compliant
	ванредни	221	194	-	-	-	22	5	-	-	part-time	programme
<b>Академије/ Academies</b>												
	Свега	303	150	-	-	-	112	41	-	-	All	
Стари програм	редовни	49	17	-	-	-	15	17	-	-	full-time	Old
	ванредни	-	-	-	-	-	-	-	-	-	part-time	programme
Болоњски програм	редовни	254	133	-	-	-	97	24	-	-	full-time	Bologna-compliant
	ванредни	-	-	-	-	-	-	-	-	-	part-time	programme
<b>СЛОБОМИР П УНИВЕРЗИТЕТ/ SLOBOMIR P UNIVERSITY</b>												
	Свега	900	800	3	-	-	96	1	-	-	All	
Стари програм	редовни	81	81	-	-	-	-	-	-	-	full-time	Old
	ванредни	3	3	-	-	-	-	-	-	-	part-time	programme
Болоњски програм	редовни	816	716	3	-	-	96	1	-	-	full-time	Bologna-compliant
	ванредни	-	-	-	-	-	-	-	-	-	part-time	programme
<b>Факултети/ Faculties</b>												
	Свега	719	689	1	-	-	29	-	-	-	All	
Стари програм	редовни	78	78	-	-	-	-	-	-	-	full-time	Old
	ванредни	3	3	-	-	-	-	-	-	-	part-time	programme
Болоњски програм	редовни	638	608	1	-	-	29	-	-	-	full-time	Bologna-compliant
	ванредни	-	-	-	-	-	-	-	-	-	part-time	programme
<b>Академије/ Academies</b>												
	Свега	181	111	2	-	-	67	1	-	-	All	
Стари програм	редовни	3	3	-	-	-	-	-	-	-	full-time	Old
	ванредни	-	-	-	-	-	-	-	-	-	part-time	programme
Болоњски програм	редовни	178	108	2	-	-	67	1	-	-	full-time	Bologna-compliant
	ванредни	-	-	-	-	-	-	-	-	-	part-time	programme
<b>УИВЕРЗИТЕТ СИНЕРГИЈА/ UNIVERSITY SINERGJA</b>												
	Свега	1 536	1 505	2	1	-	24	-	3	1	All	
Стари програм	редовни	2	2	-	-	-	-	-	-	-	full-time	Old
	ванредни	-	-	-	-	-	-	-	-	-	part-time	programme
Болоњски програм	редовни	1261	1232	2	1	-	22	-	3	1	full-time	Bologna-compliant
	ванредни	273	271	-	-	-	2	-	-	-	part-time	programme
<b>Факултети/ Faculties</b>												
	Свега	1 536	1 505	2	1	-	24	-	3	1	All	
Стари програм	редовни	2	2	-	-	-	-	-	-	-	full-time	Old
	ванредни	-	-	-	-	-	-	-	-	-	part-time	programme
Болоњски програм	редовни	1 261	1 232	2	1	-	22	-	3	1	full-time	Bologna-compliant
	ванредни	273	271	-	-	-	2	-	-	-	part-time	programme
<b>Академије/ Academies</b>												
	Свега	-	-	-	-	-	-	-	-	-	All	
Стари програм	редовни	-	-	-	-	-	-	-	-	-	full-time	Old
	ванредни	-	-	-	-	-	-	-	-	-	part-time	programme
Болоњски програм	редовни	-	-	-	-	-	-	-	-	-	full-time	Bologna-compliant
	ванредни	-	-	-	-	-	-	-	-	-	part-time	programme

2.6. УПИСАНИ СТУДЕНТИ ПРЕМА НАЧИНУ СТУДИРАЊА И ДРЖАВЉАНСТВУ У ШКОЛСКОЈ 2012/2013. ГОДИНИ  
ENROLLED STUDENTS BY MODE OF STUDING AND CITIZENSHIP IN ACADEMIC YEAR 2012/2013

(наставак – continued)

Тип студија	Начин студирања	Укупно уписани <i>Total enrolment</i>	Република Српска/ БиХ <i>Republika Srpska/ B&amp;H</i>	Хрватска <i>Croatia</i>	Словенија <i>Slovenia</i>	БЈРМ FYRM	Србија <i>Serbia</i>	Црна Гора <i>Montenegro</i>	Остале европске државе <i>Other European countries</i>	Ван-европске државе <i>Non-European countries</i>	<i>Mode of studying</i>	<i>Type of studying</i>
<b>ПАНЕВРОПСКИ УНИВЕРЗИТЕТ АПЕИРОН/ PAN-EUROPEAN UNIVERSITY APEIRON</b>												
	Свега	4 128	3 752	200	2	1	145	13	15	-	All	
Стари програм	редовни	-	-	-	-	-	-	-	-	-	full-time	Old programme
	ванредни	-	-	-	-	-	-	-	-	-	part-time	programme
Болоњски програм	редовни	1 679	1 529	6	1	1	128	8	6	-	full-time	Bologna-compliant programme
	ванредни	2 449	2 223	194	1	-	17	5	9	-	part-time	programme
<b>Факултети/ Faculties</b>												
	Свега	4 128	3 752	200	2	1	145	13	15	-	All	
Стари програм	редовни	-	-	-	-	-	-	-	-	-	full-time	Old programme
	ванредни	-	-	-	-	-	-	-	-	-	part-time	programme
Болоњски програм	редовни	1 679	1 529	6	1	1	128	8	6	-	full-time	Bologna-compliant programme
	ванредни	2 449	2 223	194	1	-	17	5	9	-	part-time	programme
<b>Академије/ Academies</b>												
	Свега	-	-	-	-	-	-	-	-	-	All	
Стари програм	редовни	-	-	-	-	-	-	-	-	-	full-time	Old programme
	ванредни	-	-	-	-	-	-	-	-	-	part-time	programme
Болоњски програм	редовни	-	-	-	-	-	-	-	-	-	full-time	Bologna-compliant programme
	ванредни	-	-	-	-	-	-	-	-	-	part-time	programme
<b>НЕЗАВИСНИ УНИВЕРЗИТЕТ БАЊА ЛУКА/ INDEPENDENT UNIVERSITY OF BANJA LUKA</b>												
	Свега	593	589	2	-	-	1	1	-	-	All	
Стари програм	редовни	-	-	-	-	-	-	-	-	-	full-time	Old programme
	ванредни	-	-	-	-	-	-	-	-	-	part-time	programme
Болоњски програм	редовни	593	589	2	-	-	1	1	-	-	full-time	Bologna-compliant programme
	ванредни	-	-	-	-	-	-	-	-	-	part-time	programme
<b>Факултети/ Faculties</b>												
	Свега	593	589	2	-	-	1	1	-	-	All	
Стари програм	редовни	-	-	-	-	-	-	-	-	-	full-time	Old programme
	ванредни	-	-	-	-	-	-	-	-	-	part-time	programme
Болоњски програм	редовни	593	589	2	-	-	1	1	-	-	full-time	Bologna-compliant programme
	ванредни	-	-	-	-	-	-	-	-	-	part-time	programme
<b>Академије/ Academies</b>												
	Свега	-	-	-	-	-	-	-	-	-	All	
Стари програм	редовни	-	-	-	-	-	-	-	-	-	full-time	Old programme
	ванредни	-	-	-	-	-	-	-	-	-	part-time	programme
Болоњски програм	редовни	-	-	-	-	-	-	-	-	-	full-time	Bologna-compliant programme
	ванредни	-	-	-	-	-	-	-	-	-	part-time	programme
<b>УНИВЕРЗИТЕТ ЗА ПОСЛОВНИ ИНЖЕЊЕРИНГ И МЕНАѢМЕНТ UNIVERSITY OF BUSINESS ENGINEERING AND MANAGEMENT</b>												
	Свега	697	694	1	-	-	1	1	-	-	All	
Стари програм	редовни	-	-	-	-	-	-	-	-	-	full-time	Old programme
	ванредни	-	-	-	-	-	-	-	-	-	part-time	programme
Болоњски програм	редовни	697	694	1	-	-	1	1	-	-	full-time	Bologna-compliant programme
	ванредни	-	-	-	-	-	-	-	-	-	part-time	programme
<b>Факултети/ Faculties</b>												
	Свега	697	694	1	-	-	1	1	-	-	All	
Стари програм	редовни	-	-	-	-	-	-	-	-	-	full-time	Old programme
	ванредни	-	-	-	-	-	-	-	-	-	part-time	programme
Болоњски програм	редовни	697	694	1	-	-	1	1	-	-	full-time	Bologna-compliant programme
	ванредни	-	-	-	-	-	-	-	-	-	part-time	programme

2.6. УПИСАНИ СТУДЕНТИ ПРЕМА НАЧИНУ СТУДИРАЊА И ДРЖАВЉАНСТВУ У ШКОЛСКОЈ 2012/2013. ГОДИНИ  
ENROLLED STUDENTS BY MODE OF STUDING AND CITIZENSHIP IN ACADEMIC YEAR 2012/2013

(наставак – continued)

Тип студија	Начин студирања	Укупно уписани <i>Total enrolment</i>	Република Српска/ БиХ <i>Republika Srpska/ B&amp;H</i>	Хрватска <i>Croatia</i>	Словенија <i>Slovenia</i>	БЈРМ FYRM	Србија <i>Serbia</i>	Црна Гора <i>Montenegro</i>	Остале европске државе <i>Other European countries</i>	Ван-европске државе <i>Non-European countries</i>	<i>Mode of studying</i>	<i>Type of studying</i>
<i>Академије/Academies</i>												
	Свега	-	-	-	-	-	-	-	-	-	All	
Стари програм	редовни	-	-	-	-	-	-	-	-	-	full-time	Old programme
	ванредни	-	-	-	-	-	-	-	-	-	part-time	programme
Болоњски програм	редовни	-	-	-	-	-	-	-	-	-	full-time	Bologna-compliant programme
	ванредни	-	-	-	-	-	-	-	-	-	part-time	programme
<b>УНИВЕРЗИТЕТ ЗА ПОСЛОВНЕ СТУДИЈЕ/UNIVERSITY OF BUSINESS STUDIES</b>												
	Свега	1 898	1 737	23	-	-	132	5	-	1	All	
Стари програм	редовни	-	-	-	-	-	-	-	-	-	full-time	Old programme
	ванредни	-	-	-	-	-	-	-	-	-	part-time	programme
Болоњски програм	редовни	1 898	1 737	23	-	-	132	5	-	1	full-time	Bologna-compliant programme
	ванредни	-	-	-	-	-	-	-	-	-	part-time	programme
<i>Факултети/Faculties</i>												
	Свега	1 898	1 737	23	-	-	132	5	-	1	All	
Стари програм	редовни	-	-	-	-	-	-	-	-	-	full-time	Old programme
	ванредни	-	-	-	-	-	-	-	-	-	part-time	programme
Болоњски програм	редовни	1 898	1 737	23	-	-	132	5	-	1	full-time	Bologna-compliant programme
	ванредни	-	-	-	-	-	-	-	-	-	part-time	programme
<i>Академије/Academies</i>												
	Свега	-	-	-	-	-	-	-	-	-	All	
Стари програм	редовни	-	-	-	-	-	-	-	-	-	full-time	Old programme
	ванредни	-	-	-	-	-	-	-	-	-	part-time	programme
Болоњски програм	редовни	-	-	-	-	-	-	-	-	-	full-time	Bologna-compliant programme
	ванредни	-	-	-	-	-	-	-	-	-	part-time	programme
<b>УНИВЕРЗИТЕТ „БИЈЕЉИНА“/UNIVERSITY „BIJELJINA“</b>												
	Свега	308	226	38	-	1	39	4	-	-	All	
Стари програм	редовни	-	-	-	-	-	-	-	-	-	full-time	Old programme
	ванредни	-	-	-	-	-	-	-	-	-	part-time	programme
Болоњски програм	редовни	308	226	38	-	1	39	4	-	-	full-time	Bologna-compliant programme
	ванредни	-	-	-	-	-	-	-	-	-	part-time	programme
<i>Факултети/Faculties</i>												
	Свега	308	226	38	-	1	39	4	-	-	All	
Стари програм	редовни	-	-	-	-	-	-	-	-	-	full-time	Old programme
	ванредни	-	-	-	-	-	-	-	-	-	part-time	programme
Болоњски програм	редовни	308	226	38	-	1	39	4	-	-	full-time	Bologna-compliant programme
	ванредни	-	-	-	-	-	-	-	-	-	part-time	programme
<i>Академије/Academies</i>												
	Свега	-	-	-	-	-	-	-	-	-	All	
Стари програм	редовни	-	-	-	-	-	-	-	-	-	full-time	Old programme
	ванредни	-	-	-	-	-	-	-	-	-	part-time	programme
Болоњски програм	редовни	-	-	-	-	-	-	-	-	-	full-time	Bologna-compliant programme
	ванредни	-	-	-	-	-	-	-	-	-	part-time	programme
<b>ТЕОЛОШКИ ФАКУЛТЕТИ/ THEOLOGICAL FACULTIES<sup>4)</sup></b>												
	Свега	455	281	10	1	2	132	27	2	-	All	
Стари програм	редовни	-	-	-	-	-	-	-	-	-	full-time	Old programme
	ванредни	33	18	2	-	-	12	1	-	-	part-time	programme
Болоњски програм	редовни	177	133	5	-	-	32	6	1	-	full-time	Bologna-compliant programme
	ванредни	245	130	3	1	2	88	20	1	-	part-time	programme
<i>Православни богословски факултет/ Faculty of Orthodox Theology</i>												
	Свега	455	281	10	1	2	132	27	2	-	All	
Стари програм	редовни	-	-	-	-	-	-	-	-	-	full-time	Old programme
	ванредни	33	18	2	-	-	12	1	-	-	part-time	programme
Болоњски програм	редовни	177	133	5	-	-	32	6	1	-	full-time	Bologna-compliant programme
	ванредни	245	130	3	1	2	88	20	1	-	part-time	programme



2.7. УПИСАНИ СТУДЕНТИ ПРЕМА СЈЕДИШТУ ВИСОКОШКОЛСКЕ УСТАНОВЕ – ОРГАНИЗАЦИОНЕ ЈЕДИНИЦЕ У ШКОЛСКОЈ 2012/2013. ГОДИНИ  
ENROLLED STUDENTS BY LOCATION OF HIGHER EDUCATION INSTITUTION – ORGANISATIONAL UNIT IN ACADEMIC YEAR 2012/2013

Сједиште	Начин студирања	Укупно уписани Total enrolment	Високе школе Schools of higher education	Универзитет и Universities			Теолошки факултети <sup>6)</sup> Theological faculties <sup>6)</sup>	Mode of studying	Location
				факултети faculties	академије academies	високе школе <sup>4)</sup> schools of HE <sup>4)</sup>			
<b>УКУПНО</b>	свега	44 720	5 009	37 915	846	495	455	<i>all</i>	<b>TOTAL</b>
Стари програм	редовни	2 923	-	2 847	76	-	-	<i>full-time</i>	<i>Old programme</i>
	ванредни	845	15	797	-	-	33	<i>part-time</i>	
Болоњски програм	редовни	36 037	3 940	30 820	770	330	177	<i>full-time</i>	<i>Bologna-compliant programme</i>
	ванредни	4 915	1 054	3 451	-	165	245	<i>part-time</i>	
<b>Јавне високошколске установе</b>	свега	30 269	1 073	28 036	665	495	-	<i>all</i>	<b>Public higher education institutions</b>
Стари програм	редовни	2 840	-	2 767	73	-	-	<i>full-time</i>	<i>Old programme</i>
	ванредни	809	15	794	-	-	-	<i>part-time</i>	
Болоњски програм	редовни	25 339	671	23 746	592	330	-	<i>full-time</i>	<i>Bologna-compliant programme</i>
	ванредни	1 281	387	729	-	165	-	<i>part-time</i>	
<b>Приватне високошколске установе</b>	свега	14 451	3 936	9 879	181	-	455	<i>all</i>	<b>Private higher education institutions</b>
Стари програм	редовни	83	-	80	3	-	-	<i>full-time</i>	<i>Old programme</i>
	ванредни	36	-	3	-	-	33	<i>part-time</i>	
Болоњски програм	редовни	10 698	3 269	7 074	178	-	177	<i>full-time</i>	<i>Bologna-compliant programme</i>
	ванредни	3 634	667	2 722	-	-	245	<i>part-time</i>	
<b>БАЊАЛУКА</b>	свега	25 718	1 666	23 195	362	495	-	<i>all</i>	<b>BANJALUKA</b>
Стари програм	редовни	2 174	-	2 150	24	-	-	<i>full-time</i>	<i>Old programme</i>
	ванредни	129	-	129	-	-	-	<i>part-time</i>	
Болоњски програм	редовни	19 961	1 131	18 162	338	330	-	<i>full-time</i>	<i>Bologna-compliant programme</i>
	ванредни	3 454	535	2 754	-	165	-	<i>part-time</i>	
<b>Јавне високошколске установе</b>	свега	17 561	-	16 704	362	495	-	<i>all</i>	<b>Public higher education institutions</b>
Стари програм	редовни	2 174	-	2 150	24	-	-	<i>full-time</i>	<i>Old programme</i>
	ванредни	129	-	129	-	-	-	<i>part-time</i>	
Болоњски програм	редовни	14 639	-	13 971	338	330	-	<i>full-time</i>	<i>Bologna-compliant programme</i>
	ванредни	619	-	454	-	165	-	<i>part-time</i>	
<b>Приватне високошколске установе</b>	свега	8 157	1 666	6 491	-	-	-	<i>all</i>	<b>Private higher education institutions</b>
Стари програм	редовни	-	-	-	-	-	-	<i>full-time</i>	<i>Old programme</i>
	ванредни	-	-	-	-	-	-	<i>part-time</i>	
Болоњски програм	редовни	5 322	1 131	4 191	-	-	-	<i>full-time</i>	<i>Bologna-compliant programme</i>
	ванредни	2 835	535	2 300	-	-	-	<i>part-time</i>	
<b>БИЈЕЉИНА</b>	свега	5 255	-	5 109	146	-	-	<i>all</i>	<b>BIJELINA</b>
Стари програм	редовни	164	-	162	2	-	-	<i>full-time</i>	<i>Old programme</i>
	ванредни	204	-	204	-	-	-	<i>part-time</i>	
Болоњски програм	редовни	4 578	-	4 434	144	-	-	<i>full-time</i>	<i>Bologna-compliant programme</i>
	ванредни	309	-	309	-	-	-	<i>part-time</i>	
<b>Јавне високошколске установе</b>	свега	2 932	-	2 932	-	-	-	<i>all</i>	<b>Public higher education institutions</b>
Стари програм	редовни	140	-	140	-	-	-	<i>full-time</i>	<i>Old programme</i>
	ванредни	204	-	204	-	-	-	<i>part-time</i>	
Болоњски програм	редовни	2 511	-	2 511	-	-	-	<i>full-time</i>	<i>Bologna-compliant programme</i>
	ванредни	77	-	77	-	-	-	<i>part-time</i>	
<b>Приватне високошколске установе</b>	свега	2 323	-	2 177	146	-	-	<i>all</i>	<b>Private higher education institutions</b>
Стари програм	редовни	24	-	22	2	-	-	<i>full-time</i>	<i>Old programme</i>
	ванредни	-	-	-	-	-	-	<i>part-time</i>	

2.7. УПИСАНИ СТУДЕНТИ ПРЕМА СЈЕДИШТУ ВИСОКОШКОЛСКЕ УСТАНОВЕ – ОРГАНИЗАЦИОНЕ ЈЕДИНИЦЕ У ШКОЛСКОЈ 2012/2013. ГОДИНИ  
ENROLLED STUDENTS BY LOCATION OF HIGHER EDUCATION INSTITUTION – ORGANISATIONAL UNIT IN ACADEMIC YEAR 2012/2013

(наставак –continued)

Сједиште	Начин студирања	Укупно уписани Total enrolment	Високе школе Schools of higher education	Универзитет и Universities			Теолошки факултети Theological faculties	Mode of studying	Location
				Факултети faculties	академије academies	високе школе <sup>4)</sup> schools of HE <sup>4)</sup>			
Болоњски програм	редовни	2 067	-	1 923	144	-	-	full-time	Bologna-compliant programme
	ванредни	232	-	232	-	-	-	part-time	
<b>В Л А С Е Н И Ц А</b>	свега	126	-	126	-	-	-	all	<b>V L A S E N I C A</b>
Стари програм	редовни	-	-	-	-	-	-	full-time	Old programme
	ванредни	-	-	-	-	-	-	part-time	
Болоњски програм	редовни	126	-	126	-	-	-	full-time	Bologna-compliant programme
	ванредни	-	-	-	-	-	-	part-time	
<b>Ј а в н е в и с о к о ш к о л с к е у с т а н о в е</b>	свега	126	-	126	-	-	-	all	<b>P u b l i c h i g h e r e d u c a t i o n i n s t i t u t i o n s</b>
Стари програм	редовни	-	-	-	-	-	-	full-time	Old programme
	ванредни	-	-	-	-	-	-	part-time	
Болоњски програм	редовни	126	-	126	-	-	-	full-time	Bologna-compliant programme
	ванредни	-	-	-	-	-	-	part-time	
<b>Г Р А Д И Ш К А</b>	свега	305	305	-	-	-	-	all	<b>G R A D I Š K A</b>
Стари програм	редовни	-	-	-	-	-	-	full-time	Old programme
	ванредни	-	-	-	-	-	-	part-time	
Болоњски програм	редовни	305	305	-	-	-	-	full-time	Bologna-compliant programme
	ванредни	-	-	-	-	-	-	part-time	
<b>П р и в а т н е в и с о к о ш к о л с к е у с т а н о в е</b>	свега	305	305	-	-	-	-	all	<b>P r i v a t e h i g h e r e d u c a t i o n i n s t i t u t i o n s</b>
Стари програм	редовни	-	-	-	-	-	-	full-time	Old programme
	ванредни	-	-	-	-	-	-	part-time	
Болоњски програм	редовни	305	305	-	-	-	-	full-time	Bologna-compliant programme
	ванредни	-	-	-	-	-	-	part-time	
<b>Д Е Р В Е Н Т А</b>	свега	110	-	110	-	-	-	all	<b>D E R V E N T A</b>
Стари програм	редовни	-	-	-	-	-	-	full-time	Old programme
	ванредни	9	-	9	-	-	-	part-time	
Болоњски програм	редовни	50	-	50	-	-	-	full-time	Bologna-compliant programme
	ванредни	51	-	51	-	-	-	part-time	
<b>Ј а в н е в и с о к о ш к о л с к е у с т а н о в е</b>	свега	110	-	110	-	-	-	all	<b>P u b l i c h i g h e r e d u c a t i o n i n s t i t u t i o n s</b>
Стари програм	редовни	-	-	-	-	-	-	full-time	Old programme
	ванредни	9	-	9	-	-	-	part-time	
Болоњски програм	редовни	50	-	50	-	-	-	full-time	Bologna-compliant programme
	ванредни	51	-	51	-	-	-	part-time	
<b>Д О Б О Ј</b>	свега	2 255	560	1 634	35	-	26	all	<b>D O B O J</b>
Стари програм	редовни	109	-	108	1	-	-	full-time	Old programme
	ванредни	10	-	10	-	-	-	part-time	
Болоњски програм	редовни	2 078	558	1 460	34	-	26	full-time	Bologna-compliant programme
	ванредни	58	2	56	-	-	-	part-time	
<b>Ј а в н е в и с о к о ш к о л с к е у с т а н о в е</b>	свега	1 150	-	1 150	-	-	-	all	<b>P u b l i c h i g h e r e d u c a t i o n i n s t i t u t i o n s</b>
Стари програм	редовни	50	-	50	-	-	-	full-time	Old programme
	ванредни	7	-	7	-	-	-	part-time	
Болоњски програм	редовни	1 037	-	1 037	-	-	-	full-time	Bologna-compliant programme
	ванредни	56	-	56	-	-	-	part-time	

2.7. УПИСАНИ СТУДЕНТИ ПРЕМА СЈЕДИШТУ ВИСОКОШКОЛСКЕ УСТАНОВЕ – ОРГАНИЗАЦИОНЕ ЈЕДИНИЦЕ У ШКОЛСКОЈ 2012/2013. ГОДИНИ  
ENROLLED STUDENTS BY LOCATION OF HIGHER EDUCATION INSTITUTION – ORGANISATIONAL UNIT IN ACADEMIC YEAR 2012/2013  
(наставак – continued)

Сједиште	Начин студирања	Укупно уписани Total enrolment	Високе школе Schools of higher education	Универзитет и Universities			Теолошки факултети Theological faculties	Mode of studying	Location
				Факултети faculties	академије academies	високе школе <sup>*)</sup> schools of HE <sup>*)</sup>			
<b>Приватне високошколске установе</b>	свега	1 105	560	484	35	-	26	<i>all</i>	<i>Private higher education institutions</i>
Стари програм	редовни	59	-	58	1	-	-	<i>full-time</i>	<i>Old programme</i>
	ванредни	3	-	3	-	-	-	<i>part-time</i>	
Болоњски програм	редовни	1 041	558	423	34	-	26	<i>full-time</i>	<i>Bologna-compliant programme</i>
	ванредни	2	2	-	-	-	-	<i>part-time</i>	
<b>ЗВОРНИК</b>	свега	317	-	317	-	-	-	<i>all</i>	<i>ZVORNIK</i>
Стари програм	редовни	16	-	16	-	-	-	<i>full-time</i>	<i>Old programme</i>
	ванредни	-	-	-	-	-	-	<i>part-time</i>	
Болоњски програм	редовни	301	-	301	-	-	-	<i>full-time</i>	<i>Bologna-compliant programme</i>
	ванредни	-	-	-	-	-	-	<i>part-time</i>	
<b>Јавне високошколске установе</b>	свега	317	-	317	-	-	-	<i>all</i>	<i>Public higher education institutions</i>
Стари програм	редовни	16	-	16	-	-	-	<i>full-time</i>	<i>Old programme</i>
	ванредни	-	-	-	-	-	-	<i>part-time</i>	
Болоњски програм	редовни	301	-	301	-	-	-	<i>full-time</i>	<i>Bologna-compliant programme</i>
	ванредни	-	-	-	-	-	-	<i>part-time</i>	
<b>ИСТОЧНО НОВО САРАЈЕВО</b>	свега	1 529	-	1 304	225	-	-	<i>all</i>	<i>ISTOČNO NOVO SARAJEVO</i>
Стари програм	редовни	90	-	56	34	-	-	<i>full-time</i>	<i>Old programme</i>
	ванредни	-	-	-	-	-	-	<i>part-time</i>	
Болоњски програм	редовни	1 426	-	1 235	191	-	-	<i>full-time</i>	<i>Bologna-compliant programme</i>
	ванредни	13	-	13	-	-	-	<i>part-time</i>	
<b>Јавне високошколске установе</b>	свега	1 153	-	928	225	-	-	<i>all</i>	<i>Public higher education institutions</i>
Стари програм	редовни	90	-	56	34	-	-	<i>full-time</i>	<i>Old programme</i>
	ванредни	-	-	-	-	-	-	<i>part-time</i>	
Болоњски програм	редовни	1 050	-	859	191	-	-	<i>full-time</i>	<i>Bologna-compliant programme</i>
	ванредни	13	-	13	-	-	-	<i>part-time</i>	
<b>Приватне високошколске установе</b>	свега	376	-	376	-	-	-	<i>all</i>	<i>Private higher education institutions</i>
Стари програм	редовни	-	-	-	-	-	-	<i>full-time</i>	<i>Old programme</i>
	ванредни	-	-	-	-	-	-	<i>part-time</i>	
Болоњски програм	редовни	376	-	376	-	-	-	<i>full-time</i>	<i>Bologna-compliant programme</i>
	ванредни	-	-	-	-	-	-	<i>part-time</i>	
<b>ЛАКТАШИ</b>	свега	137	137	-	-	-	-	<i>all</i>	<i>LAKTAŠI</i>
Стари програм	редовни	-	-	-	-	-	-	<i>full-time</i>	<i>Old programme</i>
	ванредни	-	-	-	-	-	-	<i>part-time</i>	
Болоњски програм	редовни	137	137	-	-	-	-	<i>full-time</i>	<i>Bologna-compliant programme</i>
	ванредни	-	-	-	-	-	-	<i>part-time</i>	
<b>Приватне високошколске установе</b>	свега	137	137	-	-	-	-	<i>all</i>	<i>Private higher education institutions</i>
Стари програм	редовни	-	-	-	-	-	-	<i>full-time</i>	<i>Old programme</i>
	ванредни	-	-	-	-	-	-	<i>part-time</i>	
Болоњски програм	редовни	137	137	-	-	-	-	<i>full-time</i>	<i>Bologna-compliant programme</i>
	ванредни	-	-	-	-	-	-	<i>part-time</i>	

2.7. УПИСАНИ СТУДЕНТИ ПРЕМА СЈЕДИШТУ ВИСОКОШКОЛСКЕ УСТАНОВЕ – ОРГАНИЗАЦИОНЕ ЈЕДИНИЦЕ У ШКОЛСКОЈ 2012/2013. ГОДИНИ  
ENROLLED STUDENTS BY LOCATION OF HIGHER EDUCATION INSTITUTION – ORGANISATIONAL UNIT IN ACADEMIC YEAR 2012/2013  
(наставак – continued)

Сједиште	Начин студирања	Укупно уписани Total enrolment	Високе школе Schools of higher education	Универзитет и Universities			Теолошки факултети Theological faculties	Mode of studying	Location
				факултети faculties	академије academies	високе школе <sup>4)</sup> schools of HE <sup>4)</sup>			
<b>НОВИ ГРАД</b>	свега	260	-	260	-	-	-	<i>all</i>	<i>NOVI GRAD</i>
Стари програм	редовни	-	-	-	-	-	-	<i>full-time</i>	<i>Old programme</i>
	ванредни	-	-	-	-	-	-	<i>part-time</i>	
Болоњски програм	редовни	70	-	70	-	-	-	<i>full-time</i>	<i>Bologna-compliant programme</i>
	ванредни	190	-	190	-	-	-	<i>part-time</i>	
<b>Приватне високошколске установе</b>	свега	260	-	260	-	-	-	<i>all</i>	<i>Private higher education institutions</i>
Стари програм	редовни	-	-	-	-	-	-	<i>full-time</i>	<i>Old programme</i>
	ванредни	-	-	-	-	-	-	<i>part-time</i>	
Болоњски програм	редовни	70	-	70	-	-	-	<i>full-time</i>	<i>Bologna-compliant programme</i>
	ванредни	190	-	190	-	-	-	<i>part-time</i>	
<b>ПАЛЕ</b>	свега	4 210	-	4 210	-	-	-	<i>all</i>	<i>P A L E</i>
Стари програм	редовни	195	-	195	-	-	-	<i>full-time</i>	<i>Old programme</i>
	ванредни	445	-	445	-	-	-	<i>part-time</i>	
Болоњски програм	редовни	3 495	-	3 495	-	-	-	<i>full-time</i>	<i>Bologna-compliant programme</i>
	ванредни	75	-	75	-	-	-	<i>part-time</i>	
<b>Јавне високошколске установе</b>	свега	4 210	-	4 210	-	-	-	<i>all</i>	<i>Public higher education institutions</i>
Стари програм	редовни	195	-	195	-	-	-	<i>full-time</i>	<i>Old programme</i>
	ванредни	445	-	445	-	-	-	<i>part-time</i>	
Болоњски програм	редовни	3 495	-	3 495	-	-	-	<i>full-time</i>	<i>Bologna-compliant programme</i>
	ванредни	75	-	75	-	-	-	<i>part-time</i>	
<b>ПРИЈЕДОР</b>	свега	1 332	1 185	147	-	-	-	<i>all</i>	<i>P R I J E D O R</i>
Стари програм	редовни	14	-	14	-	-	-	<i>full-time</i>	<i>Old programme</i>
	ванредни	-	-	-	-	-	-	<i>part-time</i>	
Болоњски програм	редовни	830	700	130	-	-	-	<i>full-time</i>	<i>Bologna-compliant programme</i>
	ванредни	488	485	3	-	-	-	<i>part-time</i>	
<b>Јавне високошколске установе</b>	свега	970	823	147	-	-	-	<i>all</i>	<i>Public higher education institutions</i>
Стари програм	редовни	14	-	14	-	-	-	<i>full-time</i>	<i>Old programme</i>
	ванредни	-	-	-	-	-	-	<i>part-time</i>	
Болоњски програм	редовни	598	468	130	-	-	-	<i>full-time</i>	<i>Bologna-compliant programme</i>
	ванредни	358	355	3	-	-	-	<i>part-time</i>	
<b>Приватне високошколске установе</b>	свега	362	362	-	-	-	-	<i>all</i>	<i>Private higher education institutions</i>
Стари програм	редовни	-	-	-	-	-	-	<i>full-time</i>	<i>Old programme</i>
	ванредни	-	-	-	-	-	-	<i>part-time</i>	
Болоњски програм	редовни	232	232	-	-	-	-	<i>full-time</i>	<i>Bologna-compliant programme</i>
	ванредни	130	130	-	-	-	-	<i>part-time</i>	
<b>СОКОЛАЦ</b>	свега	906	906	-	-	-	-	<i>all</i>	<i>S O K O L A C</i>
Стари програм	редовни	-	-	-	-	-	-	<i>full-time</i>	<i>Old programme</i>
	ванредни	-	-	-	-	-	-	<i>part-time</i>	
Болоњски програм	редовни	906	906	-	-	-	-	<i>full-time</i>	<i>Bologna-compliant programme</i>
	ванредни	-	-	-	-	-	-	<i>part-time</i>	
<b>Приватне високошколске установе</b>	свега	906	906	-	-	-	-	<i>all</i>	<i>Private higher education institutions</i>
Стари програм	редовни	-	-	-	-	-	-	<i>full-time</i>	<i>Old programme</i>
	ванредни	-	-	-	-	-	-	<i>part-time</i>	

2.7. УПИСАНИ СТУДЕНТИ ПРЕМА СЈЕДИШТУ ВИСОКОШКОЛСКЕ УСТАНОВЕ – ОРГАНИЗАЦИОНЕ ЈЕДИНИЦЕ У ШКОЛСКОЈ 2012/2013. ГОДИНИ  
ENROLLED STUDENTS BY LOCATION OF HIGHER EDUCATION INSTITUTION – ORGANISATIONAL UNIT IN ACADEMIC YEAR 2012/2013  
(наставак – continued)

Сједиште	Начин студирања	Укупно уписани Total enrolment	Високе школе Schools of higher education	Универзитет и Universities			Теолошки факултети Theological faculties	Mode of studying	Location
				факултети faculties	академије academies	високе школе <sup>3)</sup> schools of HE <sup>3)</sup>			
Болоњски програм	редовни	906	906	-	-	-	-	full-time	Bologna-compliant programme
	ванредни	-	-	-	-	-	-	part-time	
СРЕБРЕНИЦА	свега	92	-	92	-	-	-	all	SREBRENICA
	Стари програм	редовни	-	-	-	-	-	full-time	
Болоњски програм	ванредни	-	-	-	-	-	-	part-time	
	редовни	92	-	92	-	-	-	full-time	Bologna-compliant programme
Болоњски програм	ванредни	-	-	-	-	-	-	part-time	
	свега	92	-	92	-	-	-	all	Public higher education institutions
Јавне високошколске установе	Стари програм	редовни	-	-	-	-	-	full-time	Old programme
	ванредни	-	-	-	-	-	-	part-time	
Болоњски програм	редовни	92	-	92	-	-	-	full-time	Bologna-compliant programme
	ванредни	-	-	-	-	-	-	part-time	
ТРЕБИЊЕ	свега	519	250	191	78	-	-	all	TREBINJE
	Стари програм	редовни	22	-	7	15	-	full-time	
Болоњски програм	ванредни	15	15	-	-	-	-	part-time	
	редовни	450	203	184	63	-	-	full-time	Bologna-compliant programme
Болоњски програм	ванредни	32	32	-	-	-	-	part-time	
	свега	428	250	100	78	-	-	all	Public higher education institutions
Јавне високошколске установе	Стари програм	редовни	22	-	7	15	-	full-time	Old programme
	ванредни	15	15	-	-	-	-	part-time	
Болоњски програм	редовни	359	203	93	63	-	-	full-time	Bologna-compliant programme
	ванредни	32	32	-	-	-	-	part-time	
Приватне високошколске установе	свега	91	-	91	-	-	-	all	Public higher education institutions
	Стари програм	редовни	-	-	-	-	-	full-time	
Болоњски програм	ванредни	-	-	-	-	-	-	part-time	
	редовни	91	-	91	-	-	-	full-time	Bologna-compliant programme
Болоњски програм	ванредни	-	-	-	-	-	-	part-time	
	свега	1 649	-	1 220	-	-	429	all	FOČA
Стари програм	редовни	139	-	139	-	-	full-time	Old programme	
Болоњски програм	ванредни	33	-	-	-	-	33	part-time	
	редовни	1 232	-	1 081	-	-	151	full-time	Bologna-compliant programme
Болоњски програм	ванредни	245	-	-	-	-	245	part-time	
	свега	1 220	-	1 220	-	-	-	all	Public higher education institutions
Јавне високошколске установе	Стари програм	редовни	139	-	139	-	-	full-time	Old programme
	ванредни	-	-	-	-	-	-	part-time	
Болоњски програм	редовни	1 081	-	1 081	-	-	-	full-time	Bologna-compliant programme
	ванредни	-	-	-	-	-	-	part-time	
Приватне високошколске установе	свега	429	-	-	-	-	429	all	Private higher education institutions
	Стари програм	редовни	-	-	-	-	-	full-time	
Болоњски програм	ванредни	33	-	-	-	-	33	part-time	
	редовни	151	-	-	-	-	151	full-time	Bologna-compliant programme
Болоњски програм	ванредни	245	-	-	-	-	245	part-time	

### 3. ДИПЛОМИРАНИ СТУДЕНТИ GRADUATES

#### 3.1. ДИПЛОМИРАНИ СТУДЕНТИ ПО ПОЛУ И НАЧИНУ СТУДИРАЊА У 2008. И 2009. ГОДИНИ GRADUATES BY SEX AND MODE OF STUDYING IN 2008 AND 2009

	Укупно дипломирани <i>Graduates, total</i>			Редовни студенти <i>Full-time students</i>			Ванредни студенти <i>Part-time students</i>		
	свега <i>all</i>	мушки <i>male</i>	женски <i>female</i>	свега <i>all</i>	мушки <i>male</i>	женски <i>female</i>	свега <i>all</i>	мушки <i>male</i>	женски <i>female</i>
2008	5 886	2 516	3 370	3 369	1 343	2 026	2 517	1 173	1 344
2009	6 931	3 019	3 912	4 531	1 905	2 626	2 400	1 114	1 286

#### 3.2. ДИПЛОМИРАНИ СТУДЕНТИ ПО ПОЛУ И НАЧИНУ СТУДИРАЊА У 2010. И 2011. ГОДИНИ GRADUATES BY SEX AND MODE OF STUDYING IN 2010 AND 2011

	Укупно дипломирани <i>Graduates, total</i>			Стари програм <i>Old programme</i>						Болоњски програм <i>Bologna-compliant programme</i>					
				редовни <i>full-time</i>			ванредни <i>part-time</i>			редовни <i>full-time</i>			образовање на даљину <i>distance education</i>		
	свега <i>all</i>	мушки <i>male</i>	женски <i>female</i>	свега <i>all</i>	мушки <i>male</i>	женски <i>female</i>	свега <i>all</i>	мушки <i>male</i>	женски <i>female</i>	свега <i>all</i>	мушки <i>male</i>	женски <i>female</i>	свега <i>all</i>	мушки <i>male</i>	женски <i>female</i>
2010	7 328	2 992	4 336	2 668	989	1 679	913	330	583	3 152	1 400	1 752	595	273	322
2011	7 855	3 137	4 718	1 835	667	1 168	482	178	304	4 667	1 907	2 760	871	385	486

#### 3.3. ДИПЛОМИРАНИ СТУДЕНТИ ПО ПОЛУ И НАЧИНУ СТУДИРАЊА У 2012. ГОДИНИ<sup>6)</sup> GRADUATES BY SEX AND MODE OF STUDYING IN 2012<sup>6)</sup>

	Укупно дипломирани <i>Graduates, total</i>			Стари програм <i>Old programme</i>						Болоњски програм <i>Bologna-compliant programme</i>					
				редовни <i>full-time</i>			ванредни <i>part-time</i>			редовни <i>full-time</i>			ванредни <i>part-time</i>		
	свега <i>all</i>	мушки <i>male</i>	женски <i>female</i>	свега <i>all</i>	мушки <i>male</i>	женски <i>female</i>	свега <i>all</i>	мушки <i>male</i>	женски <i>female</i>	свега <i>all</i>	мушки <i>male</i>	женски <i>female</i>	свега <i>all</i>	мушки <i>male</i>	женски <i>female</i>
2012	7 567	3 108	4 459	1 222	451	771	318	109	209	4 998	2 053	2 945	1 029	495	534

#### 3.4. ДИПЛОМИРАНИ СТУДЕНТИ ПО ПОЛУ, НАЧИНУ СТУДИРАЊА И ВРСТИ УСТАНОВЕ У 2008. И 2009. ГОДИНИ GRADUATES BY SEX, MODE OF STUDYING AND TYPE OF INSTITUTION IN 2008 AND 2009

	Укупно дипломирани <i>Graduates, total</i>			Високе школе <sup>7)</sup> <i>Schools of higher education<sup>7)</sup></i>			Универзитети / <i>Universities</i>						Вјерски факултети <i>Religious faculties</i>				
							факултети / <i>faculties</i>			академије / <i>academies</i>							
	свега <i>all</i>	мушки <i>male</i>	женски <i>female</i>	свега <i>all</i>	мушки <i>male</i>	женски <i>female</i>	свега <i>all</i>	мушки <i>male</i>	женски <i>female</i>	свега <i>all</i>	мушки <i>male</i>	женски <i>female</i>	свега <i>all</i>	мушки <i>male</i>	женски <i>female</i>		
2008 свега	5 886	2 516	3 370	1 548	702	846	4 253	1 763	2 490	69	36	33	16	15	1	<i>all</i>	<i>2008</i>
редовни	3 369	1 343	2 026	715	342	373	2 582	962	1 620	69	36	33	3	3	-	<i>full-time</i>	
ванредни	2 517	1 173	1 344	833	360	473	1 671	801	870	-	-	-	13	12	1	<i>part-time</i>	
2009 свега	6 931	3 019	3 912	1 577	798	779	5 211	2 133	3 078	105	52	53	38	36	2	<i>all</i>	<i>2009</i>
редовни	4 531	1 905	2 626	937	513	424	3 469	1 322	2 147	105	52	53	20	18	2	<i>full-time</i>	
ванредни	2 400	1 114	1 286	640	285	355	1 742	811	931	-	-	-	18	18	-	<i>part-time</i>	

<sup>6)</sup> Подаци су приказани у складу са Законом о високом образовању (Службени гласник Републике Српске, бр. 73/10, 104/11 и 84/12)  
*Data are shown according to The Law on Higher Education (Official Gazette of Republika Srpska, No. 73/10, 104/11 and 84/12)*

3.5. ДИПЛОМИРАНИ СТУДЕНТИ ПО ПОЛУ, НАЧИНУ СТУДИРАЊА И ВРСТИ УСТАНОВЕ У 2010. И 2011. ГОДИНИ  
GRADUATES BY SEX, MODE OF STUDYING AND TYPE OF INSTITUTION IN 2010 AND 2011

	Укупно уписани <i>Total enrolment</i>			Високе школе <sup>9)</sup> <i>Schools of higher education<sup>9)</sup></i>			Универзитети <i>Universities</i>			Вјерски факултети <i>Religious faculties</i>			
	свега <i>all</i>	мушки <i>male</i>	женски <i>female</i>	свега <i>all</i>	мушки <i>male</i>	женски <i>female</i>	свега <i>all</i>	мушки <i>male</i>	женски <i>female</i>	свега <i>all</i>	мушки <i>male</i>	женски <i>female</i>	
2010	7 328	2 992	4 336	1 599	729	870	5 698	2 234	3 464	31	29	2	2010
Стари програм	3 581	1 319	2 262	712	293	419	2 856	1 015	1 841	13	11	2	Old programme
редовни	2 668	989	1 679	334	155	179	2 331	831	1 500	3	3	-	full-time
ванредни	913	330	583	378	138	240	525	184	341	10	8	2	part-time
Болоњски програм	3 747	1 673	2 074	887	436	451	2 842	1 219	1 623	18	18	-	Bologna-compliant programme
редовни	3 152	1 400	1 752	757	386	371	2 381	1 000	1 381	14	14	-	full-time
образовање на даљину	595	273	322	130	50	80	461	219	242	4	4	-	distance education
2011	7 855	3 137	4 718	1 732	753	979	6 076	2 338	3 738	47	46	1	2011
Стари програм	2 317	845	1 472	296	106	190	2 011	730	1 281	10	9	1	Old programme
редовни	1 835	667	1 168	133	46	87	1 698	618	1 080	4	3	1	full-time
ванредни	482	178	304	163	60	103	313	112	201	6	6	-	part-time
Болоњски програм	5 538	2 292	3 246	1 436	647	789	4 065	1 608	2 457	37	37	-	Bologna-compliant programme
редовни	4 667	1 907	2 760	1 225	569	656	3 422	1 318	2 104	20	20	-	full-time
образовање на даљину	871	385	486	211	78	133	643	290	353	17	17	-	distance education

3.6. ДИПЛОМИРАНИ СТУДЕНТИ ПО ПОЛУ, НАЧИНУ СТУДИРАЊА И ВРСТИ УСТАНОВЕ У 2012. ГОДИНИ  
GRADUATES BY SEX, MODE OF STUDYING AND TYPE OF INSTITUTION IN 2012

	Укупно уписани <i>Total enrolment</i>			Високе школе <sup>7)</sup> <i>Schools of higher education<sup>7)</sup></i>			Универзитети <i>Universities</i>			Теолошки факултети <sup>4)</sup> <i>Religious faculties<sup>4)</sup></i>			
	свега <i>all</i>	мушки <i>male</i>	женски <i>female</i>	свега <i>all</i>	мушки <i>male</i>	женски <i>female</i>	свега <i>all</i>	мушки <i>male</i>	женски <i>female</i>	свега <i>all</i>	мушки <i>male</i>	женски <i>female</i>	
2012	7 567	3 108	4 459	1 579	716	863	5 943	2 350	3 593	45	42	3	2012
Стари програм	1 540	560	980	210	71	139	1 319	478	841	11	11	-	Old programme
редовни	1 222	451	771	81	33	48	1 141	418	723	-	-	-	full-time
ванредни	318	109	209	129	38	91	178	60	118	11	11	-	part-time
Болоњски програм	6 027	2 548	3 479	1 369	645	724	4 624	1 872	2 752	34	31	3	Bologna-compliant programme
редовни	4 998	2 053	2 945	989	482	507	3 986	1 550	2 436	23	21	2	full-time
ванредни	1 029	495	534	380	163	217	638	322	316	11	10	1	part-time

3.7. ДИПЛОМИРАНИ СТУДЕНТИ ПО ПОЛУ, ВИСОКОШКОЛСКИМ УСТАНОВАМА И НАЧИНУ СТУДИРАЊА У 2008. И 2009. ГОДИНИ  
GRADUATES BY SEX, HIGHER EDUCATION INSTITUTIONS AND MODE OF STUDYING IN 2008 AND 2009

	Укупно дипломирани <i>Graduates, total</i>			Редовни студенти <i>Full-time students</i>			Ванредни студенти <i>Part-time students</i>			
	свега <i>all</i>	мушки <i>male</i>	женски <i>female</i>	свега <i>all</i>	мушки <i>male</i>	женски <i>female</i>	свега <i>all</i>	мушки <i>male</i>	женски <i>female</i>	
2008	5 886	2 516	3 370	3 369	1 343	2 026	2 517	1 173	1 344	2008
Високе школе	1 548	702	846	715	342	373	833	360	473	Schools of Higher Education
Универзитет Бања Лука	1 643	573	1 070	1 435	522	913	208	51	157	University of Banja Luka
Универзитет Источно Сарајево	1 084	446	638	641	210	431	443	236	207	University of Istočno Sarajevo
Слобомир П Универзитет	93	35	58	93	35	58	-	-	-	Slobomir P University
Универзитет Синергија	115	82	33	54	30	24	61	52	9	University Sinergija
Паневропски универ. Апеирон	525	285	240	66	39	27	459	246	213	Pan-European Univer. Apeiron
Независни универзитет Бања Лука	184	28	156	79	14	65	105	14	91	Independent University of Banja Luka
Универзитет за пословни инжењеринг и менаџмент	107	37	70	79	31	48	28	6	22	University of Business Engineering and Management
Универзитет примјенених наука	34	23	11	11	8	3	23	15	8	University of Applied Sciences
Универзитет за пословне студије	537	290	247	193	109	84	344	181	163	University of Business Studies
Теолошки факултети <sup>4)</sup>	16	15	1	3	3	-	13	12	1	Theological faculties <sup>4)</sup>

<sup>7)</sup> Укључени и студенти који су дипломирали на вишој школи / Including students graduated from higher education schools

3.7. ДИПЛОМИРАНИ СТУДЕНТИ ПО ПОЛУ, ВИСОКОШКОЛСКИМ УСТАНОВАМА И НАЧИНУ СТУДИРАЊА У 2008. И 2009. ГОДИНИ  
GRADUATES BY SEX, HIGHER EDUCATION INSTITUTIONS AND MODE OF STUDYING IN 2008 AND 2009

(наставак—continued)

	Укупно дипломирани <i>Graduates, total</i>			Редовни студенти <i>Full-time students</i>			Ванредни студенти <i>Part-time students</i>			
	свега <i>all</i>	мушки <i>male</i>	женски <i>female</i>	свега <i>all</i>	мушки <i>male</i>	женски <i>female</i>	свега <i>all</i>	мушки <i>male</i>	женски <i>female</i>	
2009	6 931	3 019	3 912	4 531	1 905	2 626	2 400	1 114	1 286	2009
Високе школе	1 577	798	779	937	513	424	640	285	355	<i>Schools of Higher Education</i>
Универзитет Бања Лука	1 587	544	1 043	1 396	499	897	191	45	146	<i>University of Banja Luka</i>
Универзитет Источно Сарајево	1 205	508	697	789	300	489	416	208	208	<i>University of Istočno Sarajevo</i>
Слобомир П Универзитет	126	48	78	118	45	73	8	3	5	<i>Slobomir P University</i>
Универзитет Синергија	327	186	141	291	156	135	36	30	6	<i>University Sinergija</i>
Паневропски универ. Апеирон	941	447	494	222	90	132	719	357	362	<i>Pan-European Univer. Apeiron</i>
Независни универзитет Бања Лука	214	36	178	176	30	146	38	6	32	<i>Independent University of Banja Luka</i>
Универзитет за пословни инжењеринг и менаџмент	88	34	54	55	21	34	33	13	20	<i>University of Business Engineering and Management</i>
Универзитет за пословне студије	828	382	446	527	233	294	301	149	152	<i>University of Business Studies</i>
Теолошки факултети <sup>6)</sup>	38	36	2	20	18	2	18	18	-	<i>Theological faculties<sup>6)</sup></i>

3.8. ДИПЛОМИРАНИ СТУДЕНТИ ПО ПОЛУ, ВИСОКОШКОЛСКИМ УСТАНОВАМА И НАЧИНУ СТУДИРАЊА У 2010. И 2011. ГОДИНИ  
GRADUATES BY SEX, HIGHER EDUCATION INSTITUTIONS AND MODE OF STUDYING IN 2010 AND 2011

Високошколска установа	Укупно дипломирани <i>Graduates, total</i>		Стари програм <i>Old programme</i>				Болоњски програм <i>Bologna-compliant programme</i>				<i>Higher education institution</i>
			редовни <i>full-time</i>		ванредни <i>part-time</i>		редовни <i>full-time</i>		образовање на даљину <i>distance education</i>		
	свега <i>all</i>	женски <i>female</i>	свега <i>all</i>	женски <i>female</i>	свега <i>all</i>	женски <i>female</i>	свега <i>all</i>	женски <i>female</i>	свега <i>all</i>	женски <i>female</i>	
2010	7 328	4 336	2 668	1 679	913	583	3 152	1 752	595	322	2010
ВИСОКЕ ШКОЛЕ	1 599	870	334	179	378	240	757	371	130	80	<i>SCHOOLS OF HIGHER EDUCATION</i>
Универзитет Бања Лука	1 989	1 320	1 286	842	163	120	540	358	-	-	<i>University of Banja Luka</i>
Универзитет Источно Сарајево	1 260	817	742	485	341	212	177	120	-	-	<i>University of Istočno Sarajevo</i>
Слобомир П Универзитет	157	71	120	53	6	4	31	14	-	-	<i>Slobomir P University</i>
Универзитет Синергија	501	241	183	120	15	5	303	116	-	-	<i>University Sinergija</i>
Паневропски универзитет Апеирон	788	415	-	-	-	-	327	173	461	242	<i>Pan-European University Apeiron</i>
Независни универзитет Бања Лука	202	173	-	-	-	-	202	173	-	-	<i>Independent University of Banja Luka</i>
Универзитет за пословни инжењеринг и менаџмент	129	79	-	-	-	-	129	79	-	-	<i>University of Business Engineering and Management</i>
Универзитет за пословне студије	672	348	-	-	-	-	672	348	-	-	<i>University of Business Studies</i>
ТЕОЛОШКИ ФАКУЛТЕТИ <sup>4)</sup>	31	2	3	-	10	2	14	-	4	-	<i>THEOLOGICAL FACULTIES<sup>4)</sup></i>
Православни богословски факултет	31	2	3	-	10	2	14	-	4	-	<i>Faculty of Orthodox Theology</i>



3.8. ДИПЛОМИРАНИ СТУДЕНТИ ПО ПОЛУ, ВИСОКОШКОЛСКИМ УСТАНОВАМА И НАЧИНУ СТУДИРАЊА У 2010. И 2011. ГОДИНИ  
GRADUATES BY SEX, HIGHER EDUCATION INSTITUTIONS AND MODE OF STUDYING IN 2010 AND 2011

(наставак –continued)

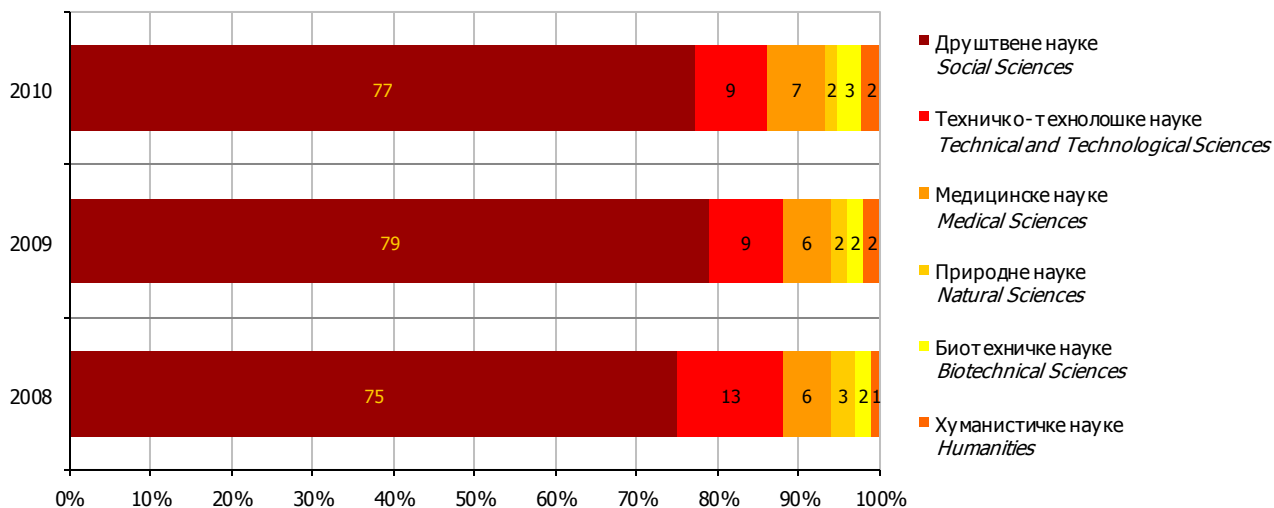
	Укупно дипломирани <i>Graduates, total</i>		Стари програм <i>Old programme</i>				Болоњски програм <i>Bologna-compliant programme</i>				
			редовни <i>full-time</i>		ванредни <i>part-time</i>		редовни <i>full-time</i>		образовање на даљину		
	свега <i>all</i>	женски <i>female</i>	свега <i>all</i>	женски <i>female</i>	свега <i>all</i>	женски <i>female</i>	свега <i>all</i>	женски <i>female</i>	свега <i>all</i>	женски <i>female</i>	
2011	7 855	4 718	1 835	1 168	482	304	4 667	2 760	871	486	2011
ВИСОКЕ ШКОЛЕ	1 732	979	133	87	163	103	1 225	656	211	133	SCHOOLS OF HIGHER EDUCATION
Универзитет Бања Лука	2 094	1 411	1 030	674	94	72	970	665	-	-	University of Banja Luka
Универзитет Источно Сарајево	1 455	939	538	321	217	128	700	490	-	-	University of Istočno Sarajevo
Слобомир П Универзитет	165	99	82	51	2	1	81	47	-	-	Slobomir P University
Универзитет Синергија	412	212	48	34	-	-	364	178	-	-	University Sinergija
Паневропски универзитет Апеирон	897	479	-	-	-	-	254	126	643	353	Pan-European University Apeiron
Независни универзитет Бања Лука	193	160	-	-	-	-	193	160	-	-	Independent University of Banja Luka
Универзитет за пословни инжењеринг и менаџмент	153	88	-	-	-	-	153	88	-	-	University of Business Engineering and Management
Универзитет за пословне студије	707	350	-	-	-	-	707	350	-	-	University of Business Studies
ТЕОЛОШКИ ФАКУЛТЕТИ <sup>4)</sup>	47	1	4	1	6	-	20	-	17	-	THEOLOGICAL FACULTIES <sup>4)</sup>
Православни богословски факултет	47	1	4	1	6	-	20	-	17	-	Faculty of Orthodox Theology

3.9. ДИПЛОМИРАНИ СТУДЕНТИ ПО ПОЛУ, ВИСОКОШКОЛСКИМ УСТАНОВАМА И НАЧИНУ СТУДИРАЊА У 2012. ГОДИНИ  
GRADUATES BY SEX, HIGHER EDUCATION INSTITUTIONS AND MODE OF STUDYING IN 2012

	Укупно дипломирани <i>Graduates, total</i>		Стари програм <i>Old programme</i>				Болоњски програм <i>Bologna-compliant programme</i>				
			редовни <i>full-time</i>		ванредни <i>part-time</i>		редовни <i>full-time</i>		ванредни <i>part-time</i>		
	свега <i>all</i>	женски <i>female</i>	свега <i>all</i>	женски <i>female</i>	свега <i>all</i>	женски <i>female</i>	свега <i>all</i>	женски <i>female</i>	свега <i>all</i>	женски <i>female</i>	
2012	7 567	4 459	1 222	771	318	209	4 998	2 945	1 029	534	2012
ВИСОКЕ ШКОЛЕ	1 579	863	81	48	129	91	989	507	380	217	SCHOOLS OF HIGHER EDUCATION
Универзитет Бања Лука	1 912	1 291	733	487	62	45	1 107	751	10	8	University of Banja Luka
Универзитет Источно Сарајево	1 453	934	360	206	116	73	946	639	31	16	University of Istočno Sarajevo
Слобомир П Универзитет	213	132	47	30	-	-	166	102	-	-	Slobomir P University
Универзитет Синергија	367	177	1	-	-	-	333	172	33	5	University Sinergija
Паневропски универзитет Апеирон	872	447	-	-	-	-	308	160	564	287	Pan-European University Apeiron
Независни универзитет Бања Лука	192	153	-	-	-	-	192	153	-	-	Independent University of Banja Luka
Универзитет за пословни инжењеринг и менаџмент	149	85	-	-	-	-	149	85	-	-	University of Business Engineering and Management
Универзитет за пословне студије	785	374	-	-	-	-	785	374	-	-	University of Business Studies
ТЕОЛОШКИ ФАКУЛТЕТИ <sup>4)</sup>	45	3	-	-	11	-	23	2	11	1	THEOLOGICAL FACULTIES <sup>4)</sup>
Православни богословски факултет	45	3	-	-	11	-	23	2	11	1	Faculty of Orthodox Theology

3.10. ДИПЛОМИРАНИ СТУДЕНТИ ПО ПОЛУ И НАУЧНИМ ОБЛАСТИМА  
GRADUATES BY SEX AND FIELD OF STUDY

Научна област		2008	2009	2010	Field of study	
УКУПНО	свега	5 886	6 931	7 328	<i>all</i>	<i>TOTAL</i>
	мушки	2 516	3 019	2 992	<i>male</i>	
	женски	3 370	3 912	4 336	<i>female</i>	
Природне науке	свега	156	120	110	<i>all</i>	<i>Natural Sciences</i>
	мушки	49	36	37	<i>male</i>	
	женски	107	84	73	<i>female</i>	
Техничко-технолошке науке	свега	744	633	658	<i>all</i>	<i>Technical and Technological Sciences</i>
	мушки	496	405	409	<i>male</i>	
	женски	248	228	249	<i>female</i>	
Медицинске науке	свега	381	421	531	<i>all</i>	<i>Medical Sciences</i>
	мушки	103	104	129	<i>male</i>	
	женски	278	317	402	<i>female</i>	
Биотехничке науке	свега	119	135	219	<i>all</i>	<i>Biotechnical Sciences</i>
	мушки	80	81	132	<i>male</i>	
	женски	39	54	87	<i>female</i>	
Друштвене науке	свега	4 405	5 483	5 651	<i>all</i>	<i>Social Sciences</i>
	мушки	1 738	2 307	2 190	<i>male</i>	
	женски	2 667	3 176	3 461	<i>female</i>	
Хуманистичке науке	свега	81	139	159	<i>all</i>	<i>Humanities</i>
	мушки	50	86	95	<i>male</i>	
	женски	31	53	64	<i>female</i>	



Графикон 10. Дипломирани студенти по научним областима  
Graph 10. Graduates by field of study

3.11. ДИПЛОМИРАНИ СТУДЕНТИ ПРЕМА ОБЛАСТИ ОБРАЗОВАЊА И ПОЛУ У 2011. И 2012. ГОДИНИ  
GRADUATED STUDENTS BY FIELD OF EDUCATION AND SEX IN 2011 AND 2012

Област образовања <sup>8)</sup>		2011	2012	Field of education <sup>8)</sup>	
УКУПНО	свега	7 855	7 567	<i>all</i>	<i>TOTAL</i>
	мушки	3 137	3 108	<i>male</i>	
	женски	4 718	4 459	<i>female</i>	
Образовање	свега	1 140	974	<i>all</i>	<i>Education</i>
	мушки	241	216	<i>male</i>	
	женски	899	758	<i>female</i>	
Хуманистичке науке и умјетност	свега	617	641	<i>all</i>	<i>Humanities and Arts</i>
	мушки	207	206	<i>male</i>	
	женски	410	435	<i>female</i>	
Друштвене науке, пословање и право	свега	3 898	3 967	<i>all</i>	<i>Social sciences, Business and Law</i>
	мушки	1 618	1 718	<i>male</i>	
	женски	2 280	2 249	<i>female</i>	
Природне науке, математика и информатика	свега	514	514	<i>all</i>	<i>Natural science, Mathematics And Informatics</i>
	мушки	316	325	<i>male</i>	
	женски	198	189	<i>female</i>	
Инжењерство, производне технологије и грађевинаство	свега	525	435	<i>all</i>	<i>Engineering, Manufacturing and Construction</i>
	мушки	322	254	<i>male</i>	
	женски	203	181	<i>female</i>	
Пољопривреда и ветеринарство	свега	175	210	<i>all</i>	<i>Agriculture and Veterinary</i>
	мушки	102	133	<i>male</i>	
	женски	73	77	<i>female</i>	
Здравство и социјална заштита	свега	745	645	<i>all</i>	<i>Health and Welfare</i>
	мушки	173	150	<i>male</i>	
	женски	572	495	<i>female</i>	
Услуге	свега	241	181	<i>all</i>	<i>Services</i>
	мушки	158	106	<i>male</i>	
	женски	83	75	<i>female</i>	

<sup>8)</sup> Подаци о уписаним студентима приказани су у складу са областима образовања Међународне стандардне класификације образовања (ISCED 97).  
Data on enrolled students are presented in accordance with fields of education in the International Standard Classification of Education (ISCED 97).

3.12. ДИПЛОМИРАНИ СТУДЕНТИ ПРЕМА СТАРОСТИ И ПОЛУ У 2008. И 2009. ГОДИНИ  
GRADUATES BY AGE AND SE IN 2008 AND 2009

Старост	Пол	Редовни студенти Full-time students		Ванредни студенти Part-time students		Sex	Age
		2008	2009	2008	2009		
УКУПНО	свега	3 369	4 531	2 517	2 400	<i>all</i>	<i>TOTAL</i>
	мушки	1 343	1 905	1 173	1 114	<i>male</i>	
	женски	2 026	2 626	1 344	1 286	<i>female</i>	
20 и мање	свега	6	3	3	1	<i>all</i>	<i>20 and under</i>
	мушки	1	1	-	1	<i>male</i>	
	женски	5	2	3	-	<i>female</i>	
21	свега	39	59	5	8	<i>all</i>	<i>21</i>
	мушки	13	20	1	3	<i>male</i>	
	женски	26	39	4	5	<i>female</i>	
22	свега	181	272	31	35	<i>all</i>	<i>22</i>
	мушки	60	108	9	14	<i>male</i>	
	женски	121	164	22	21	<i>female</i>	
23	свега	438	538	55	72	<i>all</i>	<i>23</i>
	мушки	133	187	27	31	<i>male</i>	
	женски	305	351	28	41	<i>female</i>	
24	свега	535	698	96	98	<i>all</i>	<i>24</i>
	мушки	170	251	32	47	<i>male</i>	
	женски	365	447	64	51	<i>female</i>	
25	свега	471	557	106	115	<i>all</i>	<i>25</i>
	мушки	172	226	46	54	<i>male</i>	
	женски	299	331	60	61	<i>female</i>	
26	свега	367	465	139	106	<i>all</i>	<i>26</i>
	мушки	149	195	49	50	<i>male</i>	
	женски	218	270	90	56	<i>female</i>	
27	свега	294	325	120	134	<i>all</i>	<i>27</i>
	мушки	135	146	44	55	<i>male</i>	
	женски	159	179	76	79	<i>female</i>	
28	свега	206	208	126	130	<i>all</i>	<i>28</i>
	мушки	95	87	42	60	<i>male</i>	
	женски	111	121	84	70	<i>female</i>	
29	свега	143	177	119	124	<i>all</i>	<i>29</i>
	мушки	60	79	54	59	<i>male</i>	
	женски	83	98	65	65	<i>female</i>	
30 и више	свега	689	1 229	1 717	1 577	<i>all</i>	<i>30 and over</i>
	мушки	355	605	869	740	<i>male</i>	
	женски	334	624	848	837	<i>female</i>	

3.13. ДИПЛОМИРАНИ СТУДЕНТИ ПРЕМА СТАРОСТИ И ПОЛУ У 2010. ГОДИНИ  
 GRADUATES BY AGE AND SEX IN 2010

Старост	Пол	Укупно <i>Total</i>	Стари програм <i>Old programme</i>		Болоњски програм <i>Bologna-compliant programme</i>		<i>Sex</i>	<i>Age</i>
			редовни <i>full-time</i>	ванредни <i>part-time</i>	редовни <i>full-time</i>	образовање на даљину <i>distance education</i>		
УКУПНО	свега	7 328	2 668	913	3 152	595	<i>all</i>	<i>TOTAL</i>
	мушки	2 992	989	330	1 400	273	<i>male</i>	
	женски	4 336	1 679	583	1 752	322	<i>female</i>	
20 и мање	свега	-	-	-	-	-	<i>all</i>	<i>20 and under</i>
	мушки	-	-	-	-	-	<i>male</i>	
	женски	-	-	-	-	-	<i>female</i>	
21	свега	21	3	-	18	-	<i>all</i>	<i>21</i>
	мушки	11	-	-	11	-	<i>male</i>	
	женски	10	3	-	7	-	<i>female</i>	
22	свега	357	78	3	269	7	<i>all</i>	<i>22</i>
	мушки	119	24	1	93	1	<i>male</i>	
	женски	238	54	2	176	6	<i>female</i>	
23	свега	802	378	27	381	16	<i>all</i>	<i>23</i>
	мушки	292	131	8	143	10	<i>male</i>	
	женски	510	247	19	238	6	<i>female</i>	
24	свега	873	549	55	258	11	<i>all</i>	<i>24</i>
	мушки	294	162	16	113	3	<i>male</i>	
	женски	579	387	39	145	8	<i>female</i>	
25	свега	715	416	47	235	17	<i>all</i>	<i>25</i>
	мушки	278	150	11	109	8	<i>male</i>	
	женски	437	266	36	126	9	<i>female</i>	
26	свега	642	395	67	157	23	<i>all</i>	<i>26</i>
	мушки	253	147	21	79	6	<i>male</i>	
	женски	389	248	46	78	17	<i>female</i>	
27	свега	512	259	91	133	29	<i>all</i>	<i>27</i>
	мушки	208	104	29	59	16	<i>male</i>	
	женски	304	155	62	74	13	<i>female</i>	
28	свега	378	171	59	124	24	<i>all</i>	<i>28</i>
	мушки	154	65	18	59	12	<i>male</i>	
	женски	224	106	41	65	12	<i>female</i>	
29	свега	315	108	59	120	28	<i>all</i>	<i>29</i>
	мушки	138	54	21	54	9	<i>male</i>	
	женски	177	54	38	66	19	<i>female</i>	
30 и више	свега	2 713	311	505	1 457	440	<i>all</i>	<i>30 and over</i>
	мушки	1 245	152	205	680	208	<i>male</i>	
	женски	1 468	159	300	777	232	<i>female</i>	

3.14. ДИПЛОМИРАНИ СТУДЕНТИ ПРЕМА СТАРОСТИ И ПОЛУ У 2011. ГОДИНИ  
GRADUATES BY AGE AND SEX IN 2011

Старост	Пол	Укупно <i>Total</i>	Стари програм <i>Old programme</i>		Болоњски програм <i>Bologna-compliant programme</i>		<i>Sex</i>	<i>Age</i>
			редовни <i>full-time</i>	ванредни <i>part-time</i>	редовни <i>full-time</i>	образовање на даљину <i>distance education</i>		
УКУПНО	свега	7 855	1 835	482	4 667	871	<i>all</i>	<i>TOTAL</i>
	мушки	3 137	667	178	1 907	385	<i>male</i>	
	женски	4 718	1 168	304	2 760	486	<i>female</i>	
20 и мање	свега	-	-	-	-	-	<i>all</i>	<i>20 and under</i>
	мушки	-	-	-	-	-	<i>male</i>	
	женски	-	-	-	-	-	<i>female</i>	
21	свега	40	-	-	37	3	<i>all</i>	<i>21</i>
	мушки	10	-	-	9	1	<i>male</i>	
	женски	30	-	-	28	2	<i>female</i>	
22	свега	415	-	-	396	19	<i>all</i>	<i>22</i>
	мушки	133	-	-	122	11	<i>male</i>	
	женски	282	-	-	274	8	<i>female</i>	
23	свега	1 024	81	3	922	18	<i>all</i>	<i>23</i>
	мушки	340	21	2	309	8	<i>male</i>	
	женски	684	60	1	613	10	<i>female</i>	
24	свега	1 024	401	30	563	30	<i>all</i>	<i>24</i>
	мушки	361	109	10	230	12	<i>male</i>	
	женски	663	292	20	333	18	<i>female</i>	
25	свега	715	358	32	297	28	<i>all</i>	<i>25</i>
	мушки	299	123	14	143	19	<i>male</i>	
	женски	416	235	18	154	9	<i>female</i>	
26	свега	603	295	44	239	25	<i>all</i>	<i>26</i>
	мушки	263	108	19	123	13	<i>male</i>	
	женски	340	187	25	116	12	<i>female</i>	
27	свега	506	216	52	202	36	<i>all</i>	<i>27</i>
	мушки	223	90	25	91	17	<i>male</i>	
	женски	283	126	27	111	19	<i>female</i>	
28	свега	370	136	43	153	38	<i>all</i>	<i>28</i>
	мушки	153	55	10	68	20	<i>male</i>	
	женски	217	81	33	85	18	<i>female</i>	
29	свега	353	118	43	152	40	<i>all</i>	<i>29</i>
	мушки	156	50	14	74	18	<i>male</i>	
	женски	197	68	29	78	22	<i>female</i>	
30 и више	свега	2 805	230	235	1 706	634	<i>all</i>	<i>30 and over</i>
	мушки	1 199	111	84	738	266	<i>male</i>	
	женски	1 606	119	151	968	368	<i>female</i>	

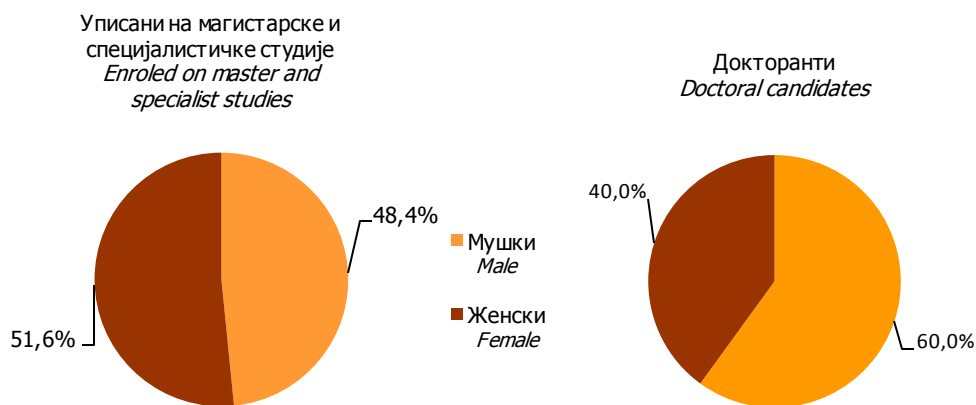
3.15. ДИПЛОМИРАНИ СТУДЕНТИ ПРЕМА СТАРОСТИ И ПОЛУ У 2012. ГОДИНИ  
 GRADUATES BY AGE AND SEX IN 2012

Старост	Пол	Укупно <i>Total</i>	Стари програм <i>Old programme</i>		Болоњски програм <i>Bologna-compliant programme</i>		Sex	Age
			редовни <i>full-time</i>	ванредни <i>part-time</i>	редовни <i>full-time</i>	ванредни <i>part-time</i>		
УКУПНО	свега	7 567	1 222	318	4 998	1 029	<i>all</i>	<i>TOTAL</i>
	мушки	3 108	451	109	2 053	495	<i>male</i>	
	женски	4 459	771	209	2 945	534	<i>female</i>	
20 и мање	свега	-	-	-	-	-	<i>all</i>	<i>20 and under</i>
	мушки	-	-	-	-	-	<i>male</i>	
	женски	-	-	-	-	-	<i>female</i>	
21	свега	32	-	-	29	3	<i>all</i>	<i>21</i>
	мушки	6	-	-	5	1	<i>male</i>	
	женски	26	-	-	24	2	<i>female</i>	
22	свега	386	-	-	367	19	<i>all</i>	<i>22</i>
	мушки	107	-	-	100	7	<i>male</i>	
	женски	279	-	-	267	12	<i>female</i>	
23	свега	946	1	-	920	25	<i>all</i>	<i>23</i>
	мушки	323	-	-	313	10	<i>male</i>	
	женски	623	1	-	607	15	<i>female</i>	
24	свега	1 005	48	4	918	35	<i>all</i>	<i>24</i>
	мушки	376	19	1	341	15	<i>male</i>	
	женски	629	29	3	577	20	<i>female</i>	
25	свега	707	271	20	376	40	<i>all</i>	<i>25</i>
	мушки	285	92	4	167	22	<i>male</i>	
	женски	422	179	16	209	18	<i>female</i>	
26	свега	593	264	20	273	36	<i>all</i>	<i>26</i>
	мушки	253	92	9	129	23	<i>male</i>	
	женски	340	172	11	144	13	<i>female</i>	
27	свега	446	179	23	204	40	<i>all</i>	<i>27</i>
	мушки	222	72	9	118	23	<i>male</i>	
	женски	224	107	14	86	17	<i>female</i>	
28	свега	389	133	27	184	45	<i>all</i>	<i>28</i>
	мушки	170	44	7	93	26	<i>male</i>	
	женски	219	89	20	91	19	<i>female</i>	
29	свега	325	97	28	156	44	<i>all</i>	<i>29</i>
	мушки	137	37	8	66	26	<i>male</i>	
	женски	188	60	20	90	18	<i>female</i>	
30 и више	свега	2 738	229	196	1 571	742	<i>all</i>	<i>30 and over</i>
	мушки	1 229	95	71	721	342	<i>male</i>	
	женски	1 509	134	125	850	400	<i>female</i>	

#### 4. УПИСАНИ НА МАГИСТАРСКЕ, СПЕЦИЈАЛИСТИЧКЕ И ДОКТОРСКЕ СТУДИЈЕ ENROLED ON MASTER, SPECIALIST AND DOCTORAL STUDIES

##### 4.1. УПИСАНИ НА МАГИСТАРСКЕ И СПЕЦИЈАЛИСТИЧКЕ СТУДИЈЕ И ДОКТОРАНТИ – ОСОБЕ У ПОСТУПКУ СТИЦАЊА ЗВАЊА ДОКТОРА НАУКА ПРЕМА ПОЛУ У ШКОЛСКОЈ 2012/2013. ГОДИНИ ENROLED ON MASTER AND SPECIALIST STUDIES AND DOCTORAL CANDIDATES – PERSONS IN THE PROCESS OF ACQUIRING DOCTORATE OF SCIENCE BY SEX IN ACADEMIC YEAR 2012/2013

	Укупно <i>Total</i>	Мушки <i>Male</i>	Женски <i>Female</i>	
Уписани на магистарске и специјалистичке студије	2 175	1 053	1 122	<i>Enroled on master and specialist studies</i>
Докторанти	50	30	20	<i>Doctoral candidates</i>



Графикон 11. Уписани на магистарске и специјалистичке студије и докторанти према полу у школској 2012/2013. години  
*Graph 11. Enroled on master and specialist studies and doctoral candidates by sex in academic year 2012/2013*

##### 4.2. УПИСАНИ НА МАГИСТАРСКЕ И СПЕЦИЈАЛИСТИЧКЕ СТУДИЈЕ ПРЕМА ПОЛУ И ГОДИНАМА СТАРОСТИ У ШКОЛСКОЈ 2012/2013. ГОДИНИ ENROLED ON MASTER AND SPECIALIST STUDIES BY SEX AND AGE IN ACADEMIC YEAR 2012/2013

Старост	Укупно <i>Total</i>	Мушки <i>Male</i>	Женски <i>Female</i>	<i>Age</i>
УКУПНО	2 175	1 053	1 122	<i>TOTAL</i>
мање од 25	585	227	358	<i>under 25</i>
25–29	825	410	415	<i>25–29</i>
30–34	348	173	175	<i>30–34</i>
35–39	199	101	98	<i>35–39</i>
40–44	100	65	35	<i>40–44</i>
45–49	63	37	26	<i>45–49</i>
50–54	37	28	9	<i>50–54</i>
55–59	16	10	6	<i>55–59</i>
60–64	2	2	-	<i>60–64</i>
65 и више	-	-	-	<i>65 and over</i>



4.3. ДОКТОРАНТИ ПРЕМА ПОЛУ И ГОДИНАМА СТАРОСТИ У ШКОЛСКОЈ 2012/2013. ГОДИНИ  
*DOCTORAL CANDIDATES BY SEX AND AGE IN ACADEMIC YEAR 2012/2013*

Старост	Укупно <i>Total</i>	Мушки <i>Male</i>	Женски <i>Female</i>	<i>Age</i>
УКУПНО	50	30	20	<i>TOTAL</i>
мање од 30	11	7	4	<i>under 30</i>
30–34	7	2	5	<i>30–34</i>
35–39	13	7	6	<i>35–39</i>
40–44	6	4	2	<i>40–44</i>
45–49	8	5	3	<i>45–49</i>
50–54	3	3	-	<i>50–54</i>
55–59	1	1	-	<i>55–59</i>
60–64	1	1	-	<i>60–64</i>
65 и више	-	-	-	<i>65 and over</i>

4.4. УПИСАНИ НА МАГИСТАРСКЕ И СПЕЦИЈАЛИСТИЧКЕ СТУДИЈЕ И ДОКТОРАНТИ ПРЕМА ПОЛУ И НАУЧНИМ ОБЛАСТИМА У ШКОЛСКОЈ 2012/2013. ГОДИНИ  
*ENROLED ON MASTER AND SPECIALIST STUDIES AND DOCTORAL CANDIDATES BY SEX AND FIELD OF STUDY IN ACADEMIC YEAR 2012/2013*

Научна област	Уписани на магистарске и специјалистичке студије <i>Enroled on master and specialist studies</i>			Докторанти <i>Doctoral candidates</i>			<i>Field of study</i>
	свега <i>all</i>	мушки <i>male</i>	женски <i>female</i>	свега <i>all</i>	мушки <i>male</i>	женски <i>female</i>	
УКУПНО	2 175	1 053	1 122	50	30	20	<i>TOTAL</i>
Природне науке	15	12	3	1	1	-	<i>Natural Sciences</i>
Инжењерство и технологија	470	336	134	11	10	1	<i>Engineering and technology</i>
Медицинске и здравствене науке	166	55	111	-	-	-	<i>Medical and health Sciences</i>
Пољопривредне науке	151	77	74	2	1	1	<i>Agricultural Sciences</i>
Друштвене науке	1 036	419	617	19	7	12	<i>Social Sciences</i>
Хуманистичке науке	337	154	183	17	11	6	<i>Humanities</i>

4.5. УПИСАНИ НА МАГИСТАРСКЕ И СПЕЦИЈАЛИСТИЧКЕ СТУДИЈЕ У ШКОЛСКОЈ 2012/2013. ГОДИНИ  
ENROLLED ON MASTER AND SPECIALIST STUDIES IN ACADEMIC YEAR 2012/2013

	Укупно <i>Total</i>				Стари програм <i>Old programme</i>				Болоњски програм <i>Bologna-compliant programme</i>				
	уписани на магистарске студије <i>enrolled on master studies</i>		уписани на специјалистичке студије <i>enrolled on specialist studies</i>		уписани на магистарске студије <i>enrolled on master studies</i>		уписани на специјалистичке студије <i>enrolled on specialist studies</i>		уписани на магистарске студије <i>enrolled on master studies</i>		уписани на специјалистичке студије <i>enrolled on specialist studies</i>		
	свега <i>all</i>	женски <i>female</i>	свега <i>all</i>	женски <i>female</i>	свега <i>all</i>	женски <i>female</i>	свега <i>all</i>	женски <i>female</i>	свега <i>all</i>	женски <i>female</i>	свега <i>all</i>	женски <i>female</i>	
УКУПНО	2 009	1 011	166	111	47	18	-	-	1 962	993	166	111	TOTAL
УНИВЕРЗИТЕТИ/UNIVERSITIES													
Укупно	2 009	1 011	166	111	47	18	-	-	1 962	993	166	111	Total
Факултети	1 930	967	166	111	47	18	-	-	1 883	949	166	111	Faculties
Академије	79	44	-	-	-	-	-	-	79	44	-	-	Academies
УНИВЕРЗИТЕТ БАЊА ЛУКА/UNIVERSITY OF BANJA LUKA													
Укупно	789	435	115	74	6	5	-	-	783	430	115	74	Total
Факултети	727	401	115	74	6	5	-	-	721	396	115	74	Faculties
Академије	62	34	-	-	-	-	-	-	62	34	-	-	Academies
УНИВЕРЗИТЕТ ИСТОЧНО САРАЈЕВО/UNIVERSITY OF ISTOČNO SARAJEVO													
Укупно	706	387	51	37	38	12	-	-	668	375	51	37	Total
Факултети	689	377	51	37	38	12	-	-	651	365	51	37	Faculties
Академије	17	10	-	-	-	-	-	-	17	10	-	-	Academies
СЛОБОМИР П УНИВЕРЗИТЕТ/SLOBOMIR P UNIVERSITY													
Укупно	48	20	-	-	-	-	-	-	48	20	-	-	Total
Факултети	48	20	-	-	-	-	-	-	48	20	-	-	Faculties
Академије	-	-	-	-	-	-	-	-	-	-	-	-	Academies
УНИВЕРЗИТЕТ СИНЕРГИЈА/UNIVERSITY SINERGIA													
Укупно	66	26	-	1	-	-	-	-	65	26	-	-	Total
Факултети	66	26	-	1	-	-	-	-	65	26	-	-	Faculties
Академије	-	-	-	-	-	-	-	-	-	-	-	-	Academies
ПАНЕВРОПСКИ УНИВЕРЗИТЕТ АПЕИРОН/PAN-EUROPEAN UNIVERSITY APEIRON													
Укупно	88	30	-	-	1	1	-	-	87	29	-	-	Total
Факултети	88	30	-	-	1	1	-	-	87	29	-	-	Faculties
Академије	-	-	-	-	-	-	-	-	-	-	-	-	Academies
НЕЗАВИСНИ УНИВЕРЗИТЕТ БАЊА ЛУКА/INDEPENDENT UNIVERSITY OF BANJA LUKA													
Укупно	62	36	-	-	1	-	-	-	61	36	-	-	Total
Факултети	62	36	-	-	1	-	-	-	61	36	-	-	Faculties
Академије	-	-	-	-	-	-	-	-	-	-	-	-	Academies
УНИВЕРЗИТЕТ ЗА ПОСЛОВНИ ИНЖЕЊЕРИНГ И МЕНАџМЕНТ UNIVERSITY OF BUSINESS ENGINEERING AND MANAGEMENT													
Укупно	58	24	-	-	-	-	-	-	58	24	-	-	Total
Факултети	58	24	-	-	-	-	-	-	58	24	-	-	Faculties
Академије	-	-	-	-	-	-	-	-	-	-	-	-	Academies
УНИВЕРЗИТЕТ ЗА ПОСЛОВНЕ СТУДИЈЕ/UNIVERSITY OF BUSINESS STUDIES													
Укупно	100	47	-	-	-	-	-	-	100	47	-	-	Total
Факултети	100	47	-	-	-	-	-	-	100	47	-	-	Faculties
Академије	-	-	-	-	-	-	-	-	-	-	-	-	Academies
ТЕОЛОШКИ ФАКУЛТЕТИ/THEOLOGICAL FACULTIES													
Укупно	92	6	-	-	-	-	-	-	92	6	-	-	Total
Православни богословски факултет	92	6	-	-	-	-	-	-	92	6	-	-	Faculty of Orthodox Theology

4.6. ПРИЈАВЉЕНЕ ДОКТОРСКЕ ДИСЕРТАЦИЈЕ И УПИСАНИ НА ДОКТОРСКЕ СТУДИЈЕ ПРЕМА ПОЛУ И УНИВЕРЗИТЕТИМА У ШКОЛСКОЈ  
2012/2013. ГОДИНИ  
REGISTERED DOCTORAL DISSERTATIONS AND ENROLED ON DOCTORAL STUDIES BY SEX AND UNIVERSITY IN ACADEMIC YEAR 2012/2013

Високошколска установа	Укупно <i>Total</i>		Пријављени докторати <i>Reported doctoral dissertations</i>		Уписани на докторске студије <i>Enroled in doctoral studies</i>		<i>Higher education institution</i>
	свега <i>all</i>	женски <i>female</i>	свега <i>all</i>	женски <i>female</i>	свега <i>all</i>	женски <i>female</i>	
УКУПНО	50	20	43	19	7	1	<i>TOTAL</i>
УНИВЕРЗИТЕТИ	50	20	43	19	7	1	<i>UNIVERSITIES</i>
Факултети	49	19	42	18	7	1	<i>Faculties</i>
Академије	1	1	1	1	-	-	<i>Academies</i>
Универзитет Бања Лука	14	3	7	2	7	1	<i>University of Banja Luka</i>
Факултети	13	2	6	1	7	1	<i>Faculties</i>
Академије	1	1	1	1	-	-	<i>Academies</i>
Универзитет Источно Сарајево	22	16	22	16	-	-	<i>University of Istočno Sarajevo</i>
Факултети	22	16	22	16	-	-	<i>Faculties</i>
Академије	-	-	-	-	-	-	<i>Academies</i>
Слободмир П Универзитет	-	-	-	-	-	-	<i>Slobomir P University</i>
Факултети	-	-	-	-	-	-	<i>Faculties</i>
Академије	-	-	-	-	-	-	<i>Academies</i>
Универзитет Синергија	-	-	-	-	-	-	<i>University Sinergija</i>
Факултети	-	-	-	-	-	-	<i>Faculties</i>
Академије	-	-	-	-	-	-	<i>Academies</i>
Паневропски универзитет Апеирон	-	-	-	-	-	-	<i>Pan-European University Apeiron</i>
Факултети	-	-	-	-	-	-	<i>Faculties</i>
Академије	-	-	-	-	-	-	<i>Academies</i>
Независни универзитет Бања Лука	-	-	-	-	-	-	<i>Independent University of Banja Luka</i>
Факултети	-	-	-	-	-	-	<i>Faculties</i>
Академије	-	-	-	-	-	-	<i>Academies</i>
Универзитет за пословни инжењеринг и менаџмент	-	-	-	-	-	-	<i>University of Business Engineering and Management</i>
Факултети	-	-	-	-	-	-	<i>Faculties</i>
Академије	-	-	-	-	-	-	<i>Academies</i>
Универзитет за пословне студије	5	1	4	1	-	-	<i>Univeristy of Business Studies</i>
Факултети	5	1	4	1	-	-	<i>Faculties</i>
Академије	-	-	-	-	-	-	<i>Academies</i>
ТЕОЛОШКИ ФАКУЛТЕТИ	9	-	-	-	-	-	<i>THEOLOGICAL FACULTIES</i>
Православни богословски факултет	-	-	-	-	-	-	<i>Faculty of Orthodox Theology</i>

## 5. МАГИСТРИ НАУКА, СПЕЦИЈАЛИСТИ И ДОКТОРИ НАУКА MASTERS OF SCIENCE, SPECIALISTS AND DOCTORS OF SCIENCE

### 5.1. МАГИСТРИ НАУКА, СПЕЦИЈАЛИСТИ И ДОКТОРИ НАУКА, 2008–2012. ГОДИНА MASTERS OF SCIENCE, SPECIALISTS AND DOCTORS OF SCIENCE, 2008–2012

	Магистри наука и специјалисти <i>Masters of science and specialists</i>			Доктори наука <i>Doctors of science</i>			
	свега <i>all</i>	мушки <i>male</i>	женски <i>female</i>	свега <i>all</i>	мушки <i>male</i>	женски <i>female</i>	
2008	221	91	130	57	37	20	2008
2009	290	113	177	57	33	24	2009
2010	256	126	130	65	41	24	2010
2011	227	117	110	49	26	23	2011
2012	282	134	148	67	47	20	2012

### 5.2. МАГИСТРИ НАУКА И СПЕЦИЈАЛИСТИ ПРЕМА ПОЛУ И СТАРОСТИ 2012. ГОДИНИ MASTERS OF SCIENCE AND SPECIALISTS BY SEX AND AGE IN 2012

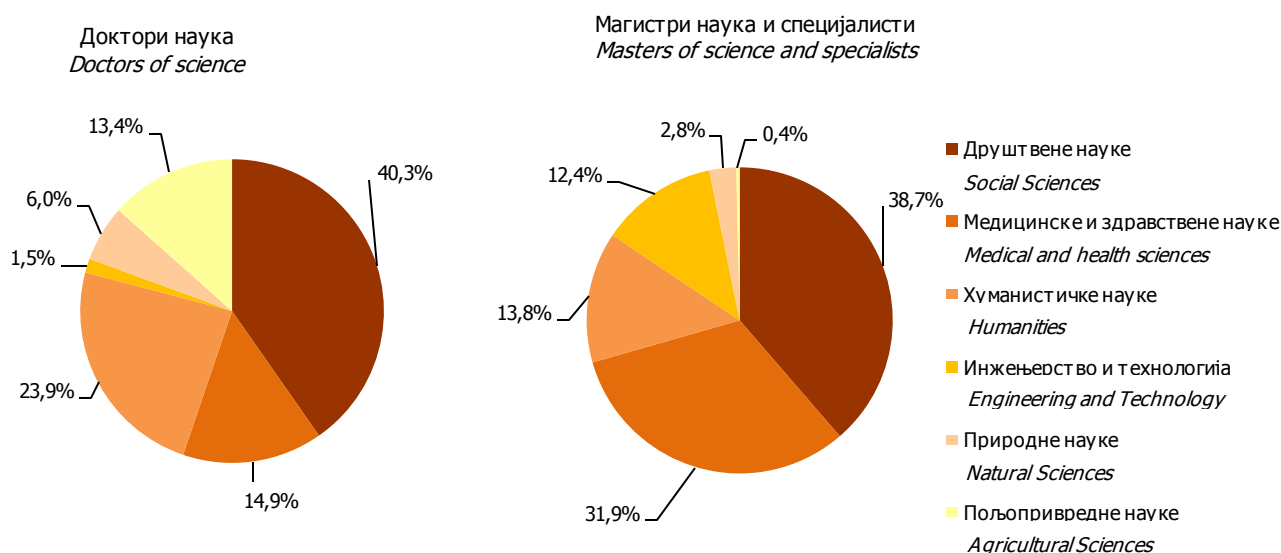
Старост	Укупно <i>Total</i>	Мушки <i>Male</i>	Женски <i>Female</i>	Age
УКУПНО	282	134	148	TOTAL
мање од 25	3	1	2	less than 25
25–29	53	28	25	25–29
30–34	97	45	52	30–34
35–39	66	25	41	35–39
40–44	19	8	11	40–44
45–49	22	13	9	45–49
50–54	15	8	7	50–54
55–59	6	5	1	55–59
60–64	1	1	-	60–64
65 и више	-	-	-	65 and more

### 5.3. ДОКТОРИ НАУКА ПРЕМА ПОЛУ И СТАРОСТИ У 2012. ГОДИНИ DOCTORS OF SCIENCE BY SEX AND AGE IN 2012

Старост	Укупно <i>Total</i>	Мушки <i>Male</i>	Женски <i>Female</i>	Age
УКУПНО	67	47	20	TOTAL
мање од 30	-	-	-	under 30
30–34	6	3	3	30–34
35–39	18	11	7	35–39
40–44	13	11	2	40–44
45–49	7	4	3	45–49
50–54	8	4	4	50–54
55–59	10	9	1	55–59
60–64	5	5	-	60–64
65 и више	-	-	-	65 and over

5.4. МАГИСТРИ НАУКА, СПЕЦИЈАЛИСТИ И ДОКТОРИ НАУКА ПРЕМА ПОЛУ И НАУЧНИМ ОБЛАСТИМА У 2012. ГОДИНИ  
MASTERS OF SCIENCE, SPECIALISTS AND DOCTORS OF SCIENCE BY SEX AND FIELD OF STUDY IN 2012

Научна област	Магистри наука и специјалисти <i>Masters of science and specialists</i>			Доктори наука <i>Doctors of science</i>			Field of study
	свега <i>all</i>	мушки <i>male</i>	женски <i>female</i>	свега <i>all</i>	мушки <i>male</i>	женски <i>female</i>	
УКУПНО	282	134	148	67	47	20	TOTAL
Природне науке	8	4	4	1	1	-	Natural Sciences
Инжењерство и технологија	35	25	10	10	9	1	Engineering and Technology
Медицинске и здравствене науке	90	26	64	9	6	3	Medical and Health Sciences
Пољопривредне науке	1	-	1	4	1	3	Agricultural Sciences
Друштвене науке	109	62	47	27	22	5	Social Sciences
Хуманистичке науке	39	17	22	16	8	8	Humanities



Графикон 12. Магистри наука, специјалисти и доктори наука према научним областима у 2012. години  
Graph 12. Masters of science, specialists and doctors of science by field of study in 2012

5.5. МАГИСТРИ НАУКА, СПЕЦИЈАЛИСТИ И ДОКТОРИ НАУКА ПРЕМА ПОЛУ И УНИВЕРЗИТЕТИМА У 2012. ГОДИНИ  
MASTERS OF SCIENCE, SPECIALISTS AND DOCTORS OF SCIENCE BY SEX AND UNIVERSITY IN 2012

Високошколска установа	Маистри наука <i>Masters of science</i>			Специјалисти <i>Specialists</i>			Доктори наука <i>Doctors of science</i>			<i>Higher education institution</i>
	свега <i>all</i>	мушки <i>male</i>	женски <i>female</i>	свега <i>all</i>	мушки <i>male</i>	женски <i>female</i>	свега <i>all</i>	мушки <i>male</i>	женски <i>female</i>	
УКУПНО	206	116	90	76	18	58	67	47	20	TOTAL
УНИВЕРЗИТЕТИ	206	116	90	76	18	58	67	47	20	UNIVERSITIES
Факултети	184	107	77	76	18	58	64	46	18	Faculties
Академије	22	9	13	-	-	-	3	1	2	Academies
Универзитет Бања Лука	54	31	23	59	13	46	14	10	4	University of Banja Luka
Факултети	43	25	18	59	13	46	12	9	3	Faculties
Академије	11	6	5	-	-	-	2	1	1	Academies
Универзитет Источно Сарајево	105	60	45	17	5	12	31	21	10	University of Istočno Sarajevo
Факултети	94	57	37	17	5	12	31	21	10	Faculties
Академије	11	3	8	-	-	-	-	-	-	Academies
Слободир П Универзитет	10	5	5	-	-	-	3	1	2	Slobomir P University
Факултети	10	5	5	-	-	-	2	1	1	Faculties
Академије	-	-	-	-	-	-	1	-	1	Academies
Универзитет Синергија	12	8	4	-	-	-	5	5	-	University Sinergija
Факултети	12	8	4	-	-	-	5	5	-	Faculties
Академије	-	-	-	-	-	-	-	-	-	Academies
Паневропски универзитет Апеирон	7	5	2	-	-	-	9	6	3	Pan-European University Apeiron
Факултети	7	5	2	-	-	-	9	6	3	Faculties
Академије	-	-	-	-	-	-	-	-	-	Academies
Независни универзитет Бања Лука	2	1	1	-	-	-	1	-	1	Independent University of Banja Luka
Факултети	2	1	1	-	-	-	1	-	1	Faculties
Академије	-	-	-	-	-	-	-	-	-	Academies
Универзитет за пословни инжењеринг и менаџмент	15	5	10	-	-	-	-	-	-	University of Business Engineering and Management
Факултети	15	5	10	-	-	-	-	-	-	Faculties
Академије	-	-	-	-	-	-	-	-	-	Academies
Универзитет за пословне студије	-	-	-	-	-	-	-	-	-	University of Business Studies
Факултети	-	-	-	-	-	-	-	-	-	Faculties
Академије	-	-	-	-	-	-	-	-	-	Academies
ТЕОЛОШКИ ФАКУЛТЕТИ	1	1	-	-	-	-	4	4	-	THEOLOGICAL FACULTIES
Православни богословски факултет	1	1	-	-	-	-	4	4	-	Faculty of Orthodox Theology

5.6. МАГИСТРИ НАУКА И СПЕЦИЈАЛИСТИ ПРЕМА ДЈЕЛАТНОСТИ ПРЕДУЗЕЋА У КОЈЕМ ОБАВЉАЈУ ЗАНИМАЊЕ, ПОЛОЖАЈУ У ЗАНИМАЊУ И ПОЛУ У 2012. ГОДИНИ  
 MASTERS OF SCIENCE AND SPECIALISTS BY ACTIVITY OF ENTERPRISE THEY WORK IN, BY EMPLOYMENT STATUS AND BY SEX IN 2012

	Укупно <i>Total</i>		Положај у занимању <i>Employment status</i>					
	свега <i>all</i>	жене <i>female</i>	запослен <i>employed</i>	послодавац <i>employer</i>	самозапослен <i>self-employed</i>	помажући члан домаћинства <i>supporting household member</i>	непознато <i>unknown</i>	
УКУПНО	282	148	240	-	1	1	40	TOTAL
Пољопривреда, лов и шумарство	2	-	2	-	-	-	-	Agriculture, hunting and forestry
Рибарство	-	-	-	-	-	-	-	Fishing
Вађење руда и камена	-	-	-	-	-	-	-	Mining and quarrying
Прерађивачка индустрија	4	1	4	-	-	-	-	Manufacturing
Производња ел. енергије, гаса и воде	3	1	3	-	-	-	-	Electricity, gas and water supply
Грађевинарство	-	-	-	-	-	-	-	Construction
Трговина на велико и мало и оправка	4	2	4	-	-	-	-	Wholesale and retail trade and repair
Угоститељство	-	-	-	-	-	-	-	Hotels and restaurants
Саобраћај, складиштење и комуникације	7	2	6	-	1	-	-	Transport, storage and communication
Финансијско посредовање	7	2	7	-	-	-	-	Financial intermediation
Пословање некретнинама и др. пословне дјелатности	1	-	1	-	-	-	-	Real estate and other bussines activities
Државна управа и обавезно социјално осигурање	20	8	20	-	-	-	-	Public administration and compulsory social security
Образовање	98	51	87	-	-	-	11	Education
Здравствени и социјални рад	90	64	90	-	-	-	-	Health and social work activities
Остале комуналне, друштвене и личне услуге	11	4	11	-	-	-	-	Others community, socials and personal services
Дјелатност домаћинства	1	-	-	-	-	-	1	Household activities
Екстериторијалне организације и тијела	1	-	1	-	-	-	-	Exteritorial organisations and bodies
Непознато	33	13	4	-	-	1	28	Unknown

5.7. ДОКТОРИ НАУКА ПРЕМА ДЈЕЛАТНОСТИ ПРЕДУЗЕЋА У КОЈЕМ ОБАВЉАЈУ ЗАНИМАЊЕ, ПОЛОЖАЈУ У ЗАНИМАЊУ И ПОЛУ У 2012. ГОДИНИ  
DOCTORS OF SCIENCE BY ACTIVITY OF ENTERPRISE THEY WORK IN, BY EMPLOYMENT STATUS AND BY SEX IN 2012

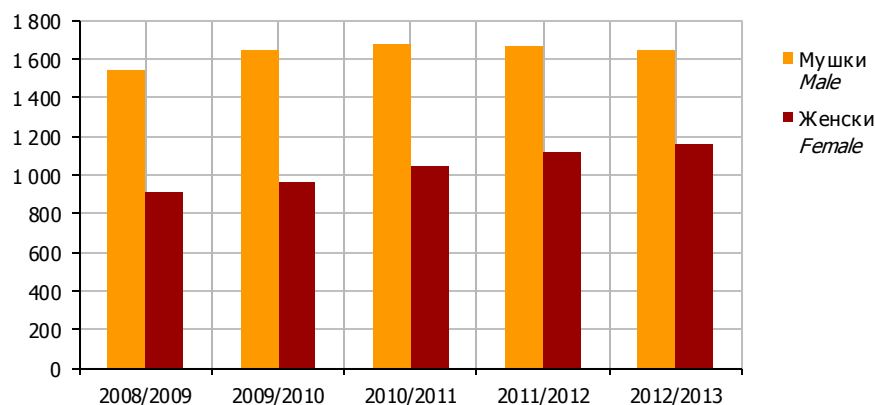
	Укупно <i>Total</i>		Положај у занимању <i>Employment status</i>					
	свега <i>all</i>	жене <i>female</i>	запослен <i>employed</i>	послодавац <i>employer</i>	самозапослен <i>self-employed</i>	помажући члан домаћинства <i>supporting household member</i>	непознато <i>unknown</i>	
УКУПНО	67	20	67	-	-	-	-	TOTAL
Пољопривреда, лов и шумарство	1	-	1	-	-	-	-	Agriculture, hunting and forestry
Рибарство	-	-	-	-	-	-	-	Fishing
Вађење руда и камена	1	-	1	-	-	-	-	Mining and quarrying
Прерађивачка индустрија	1	-	1	-	-	-	-	Manufacturing
Производња ел. енергије, гаса и воде	1	-	1	-	-	-	-	Electricity, gas and water supply
Грађевинарство	2	-	2	-	-	-	-	Construction
Трговина на велико и мало и оправка	-	-	-	-	-	-	-	Wholesale and retail trade and repair
Угоститељство	-	-	-	-	-	-	-	Hotels and restaurants
Саобраћај, складиштење и комуникације	1	-	1	-	-	-	-	Transport, storage and communication
Финансијско посредовање	-	-	-	-	-	-	-	Financial intermediation
Пословање некретнинама и др. пословне дјелатности	-	-	-	-	-	-	-	Real estate and other bussines activities
Државна управа и обавезно социјално осигурање	9	2	9	-	-	-	-	Public administration and compulsory social security
Образовање	48	16	48	-	-	-	-	Education
Здравствени и социјални рад	2	2	2	-	-	-	-	Health and social work activities
Остале комуналне, друштвене и личне услуге	1	-	1	-	-	-	-	Others community, socials and personal services
Дјелатност домаћинстава	-	-	-	-	-	-	-	Household activities
Екстериторијалне организације и тијела	-	-	-	-	-	-	-	Exteritorial organisations and bodies
Непознато	-	-	-	-	-	-	-	Unknown



## 6. НАСТАВНИЦИ И САРАДНИЦИ НА ВИСОКОШКОЛСКИМ УСТАНОВАМА TEACHERS AND ASSISTANTS IN HIGHER EDUCATION INSTITUTIONS

### 6.1. НАСТАВНИЦИ И САРАДНИЦИ ПО ПОЛУ TEACHERS AND ASSISTANTS BY SEX

	Укупно <sup>9)</sup> Total <sup>9)</sup>	Мушки Male	Женски Female
2008/2009	2 456	1 544	912
2009/2010	2 617	1 651	966
2010/2011	2 724	1 680	1 044
2011/2012	2 789	1 671	1 118
2012/2013	2 802	1 644	1 158



Графикон 13. Наставници и сарадници по полу  
Graph 13. Teachers and assistants by sex

### 6.2. НАСТАВНИЦИ И САРАДНИЦИ ПО ПОЛУ И ВРСТИ РАДНОГ ВРЕМЕНА TEACHERS AND ASSISTANTS BY SEX AND MODE OF EMPLOYMENT

	С пуним радним временом Working full-time			С непуним радним временом Working part-time		
	свега all	мушки male	женски female	свега all	мушки male	женски female
2008/2009	1 423	866	557	1 033	678	355

### 6.3. НАСТАВНИЦИ И САРАДНИЦИ ПО ПОЛУ И ВРСТИ РАДНОГ ВРЕМЕНА, ШКОЛСКЕ 2009/2010 – 2012/2013. ГОДИНЕ ASSISTANTS BY SEX AND MODE OF EMPLOYMENT IN ACADEMIC YEARS 2009/2010 – 2012/2013

	Укупно Total				Са пуним радним временом Working full-time		Са непуним радним временом Working part-time			
	укупно total		у еквиваленту пуне запослености <sup>10)</sup> in full-time equivalent <sup>10)</sup>				укупно total		у еквиваленту пуне запослености <sup>10)</sup> in full-time equivalent <sup>10)</sup>	
	свега all	женски female	свега all	женски female	свега all	женски female	свега all	женски female	свега all	женски female
2009/2010	2 617	966	1 928,09 <sup>11)</sup>	720,96	1 666	648	951	318	262,09	72,96
2010/2011	2 724	1 044	2 091,60 <sup>12)</sup>	830,50	1 682	677	1 042	367	409,60	153,50
2011/2012	2 789	1 118	2 173,70	893,80	1 778	728	1 011	390	395,70	165,80
2012/2013	2 802	1 158	2 190,60	922,00	1 788	753	1 014	405	402,60	169,00

<sup>9)</sup> Будући да наставници и сарадници могу да предају на двије или више високошколских установа, укупан број приказаних наставника и сарадника не одговара стварном броју физичких лица.  
Considering that teachers and assistants may teach at two or more higher education institutions, total number of teaching staff does not correspond to the actual number of natural persons.

<sup>10)</sup> Будући да наставници и сарадници могу да предају на двије или више високошколских установа, број приказан еквивалентом пуне запослености и само приближно одговара стварном броју физичких лица. Еквивалент пуне запослености и израчунава се само за наставнике и сараднике који раде са непуним радним временом, тако што се стварни сат и подијеле са сатима пуног радног времена, те помноже са бројем лица и удјелом у школској години.

Since members of academic staff may teach at two and more higher education institutions, the number presented in full-time equivalent only approximately corresponds to the actual number of natural persons. Full-time equivalent is calculated only for teachers and assistants who work part-time, by dividing the realised hours by the hours of full-time work and multiplying thus obtained number by the number of persons and share in the school year.

<sup>11)</sup> Непотпун податак / Incomplete data

<sup>12)</sup> Од школске 2010/2011. године, подаци се приказују децималним бројем са једном децималом.  
Since school year 2010/2011, data are shown in decimal numbers with one decimal place.

6.4. НАСТАВНИЦИ И САРАДНИЦИ ПО ПОЛУ И ЗВАЊУ У ШКОЛСКОЈ 2008/2009. ГОДИНИ  
TEACHERS AND ASSISTANTS BY SEX AND TITLE IN ACADEMIC YEAR 2008/2009

	Звање	Укупно Total	Мушки Male	Женски Female	Title	
2008/2009	свега	2 456	1 544	912	<i>all</i>	<i>2008/2009</i>
	доктори	1 230	949	281	<i>doctors</i>	
	магистри	510	268	242	<i>masters</i>	
	специјалисти	126	43	83	<i>specialists</i>	
	остали	590	284	306	<i>others</i>	

6.5. НАСТАВНИЦИ И САРАДНИЦИ НА ВИСОКОШКОЛСКИМ УСТАНОВАМА ПРЕМА ПОЛУ И ЗВАЊУ, ШКОЛСКЕ ГОДИНЕ 2009/2010 - 2012/2013.  
TEACHERS AND ASSISTANTS IN HIGHER EDUCATION INSTITUTIONS BY SEX AND TITLE IN ACADEMIC YEARS 2009/2010 - 2012/2013

Звање <sup>13)</sup>	Укупно Total				Са пуним радним временом Working full-time		Са непуним радним временом Working part-time				Title <sup>13)</sup>
	укупно total		у еквиваленту пуне запослености in full-time equivalent				укупно total		у еквиваленту пуне запослености in full-time equivalent		
	свега all	женски female	свега all	женски female	свега all	женски female	свега all	женски female	свега all	женски female	
2009/2010	2 617	966	1 928,09	720,96	1 666	648	951	318	262,09	72,96	<i>2009/2010</i>
Доктори	1 287	283	915,77	206,08	728	167	559	116	187,77	39,08	<i>Doctors</i>
Магистри	566	276	460,80	227,18	425	214	141	62	35,80	13,18	<i>Masters</i>
Специјалисти	159	102	43,50	26,30	34	20	125	82	9,50	6,30	<i>Specialists</i>
Остали	605	305	508,02	261,40	479	247	126	58	29,02	14,40	<i>Others</i>
2010/2011	2 724	1 044	2 091,6	830,5	1 682	677	1042	367	409,6	153,5	<i>2010/2011</i>
Доктори	1 392	341	1 011,7	255,7	770	196	622	145	241,7	59,7	<i>Doctors</i>
Магистри	620	305	522,9	261,8	461	231	159	74	61,9	30,8	<i>Masters</i>
Специјалисти	136	88	70,4	44,4	11	6	125	82	59,4	38,4	<i>Specialists</i>
Остали	576	310	486,6	268,6	440	244	136	66	46,6	24,6	<i>Others</i>
2011/2012	2 789	1 118	2 173,7	893,8	1 778	728	1 011	390	395,7	165,8	<i>2011/2012</i>
Доктори	1 424	382	1 065,0	293,5	840	229	584	153	225,0	64,5	<i>Doctors</i>
Магистри	694	342	583,2	290,5	512	252	182	90	71,2	38,5	<i>Masters</i>
Специјалисти	95	66	53,9	37,8	15	11	80	55	38,9	26,8	<i>Specialists</i>
Остали	576	328	471,6	272,0	411	236	165	92	60,6	36,0	<i>Others</i>
2012/2013	2 802	1 158	2 190,6	922,0	1 788	753	1 014	405	402,6	169,0	<i>2012/2013</i>
Доктори	1 490	441	1 126,6	346,0	883	273	607	168	243,6	73,0	<i>Doctors</i>
Магистри	712	359	611,3	310,7	551	280	161	79	60,3	30,7	<i>Masters</i>
Специјалисти	120	82	60,3	40,6	15	9	105	73	45,3	31,6	<i>Specialists</i>
Остали	480	276	392,4	224,7	339	191	141	85	53,4	33,7	<i>Others</i>

6.6. НАСТАВНИЦИ ВИСОКОШКОЛСКИХ УСТАНОВА ПРЕМА ПОЛУ И НАУЧНО-НАСТАВНОМ, УМЈЕТНИЧКО-НАСТАВНОМ И НАСТАВНОМ ЗВАЊУ У ШКОЛСКОЈ 2012/2013. ГОДИНИ<sup>14)</sup>

TEACHERS IN HIGHER EDUCATION INSTITUTIONS BY SEX AND ACADEMIC TITLE IN THE ACADEMIC YEAR 2012/2013<sup>14)</sup>

	Укупно Total				Са пуним радним временом Working full-time		Са непуним радним временом Working part-time				TOTAL
	укупно total		у еквиваленту пуне запослености in full-time equivalent				укупно total		у еквиваленту пуне запослености in full-time equivalent		
	свега all	жене female	свега all	жене female	свега all	жене female	свега all	жене female	свега all	жене female	
УКУПНО	1 674	526	1 270,3	413,2	1 009	332	665	194	261,3	81,2	<i>TOTAL</i>
Редовни професор	495	109	368,8	75,7	272	50	223	59	96,8	25,7	<i>Full-time professor</i>
Ванредни професор	378	97	287,2	79,3	220	62	158	35	67,2	17,3	<i>Associate professor</i>
Доцент	623	254	495,3	212,1	417	182	206	72	78,3	30,1	<i>Docent professor</i>
Професор високе школе	92	18	57,3	11,2	49	9	43	9	8,3	2,2	<i>Professor at higher education school</i>
Предавач високе школе	50	21	34,7	15,0	29	13	21	8	5,7	2,0	<i>Lecturer at higher education school</i>
Наставници страних језика/вјештина	36	27	27,0	19,9	22	16	14	11	5,0	3,9	<i>Foreign language teacher</i>

6.7. САРАДНИЦИ ВИСОКОШКОЛСКИХ УСТАНОВА ПРЕМА ПОЛУ И САРАДНИЧКОМ ЗВАЊУ У ШКОЛСКОЈ 2012/2013. ГОДИНИ<sup>14)</sup>  
ASSISTANTS IN HIGHER EDUCATION INSTITUTIONS BY SEX AND ACADEMIC TITLE IN ACADEMIC YEAR 2012/2013<sup>14)</sup>

	Укупно <i>Total</i>				Са пуним радним временом <i>Working full-time</i>		Са непуним радним временом <i>Working part-time</i>				
	укупно <i>total</i>		у еквиваленту пуне запослености <i>in full-time equivalent</i>				укупно <i>total</i>		у еквиваленту пуне запослености <i>in full-time equivalent</i>		
	свега <i>all</i>	жене <i>female</i>	свега <i>all</i>	жене <i>female</i>	свега <i>all</i>	жене <i>female</i>	свега <i>all</i>	жене <i>female</i>	свега <i>all</i>	жене <i>female</i>	
УКУПНО	1 128	632	920,3	508,8	779	421	349	211	141,3	87,8	TOTAL
Лектор	23	7	21,7	7,0	21	7	2	-	0,7	-	Lector
Виши асистент	507	265	451,9	234,9	409	211	98	54	42,9	23,9	Senior assistant
Асистент	435	256	362,1	214,0	312	183	123	73	50,1	31,0	Assistant
Умјетнички сарадник	16	14	8,0	7,8	7	7	9	7	1,0	0,8	Art associate
Научни и стручни сарадници	147	90	76,6	45,1	30	13	117	77	46,6	32,1	Scientific and professional associates

6.8. НАСТАВНИЦИ И САРАДНИЦИ ВИСОКОШКОЛСКИХ УСТАНОВА ПРЕМА ПОЛУ И СТАРОСТИ У ШКОЛСКОЈ 2012/2013. ГОДИНИ  
TEACHERS AND ASSISTANTS IN HIGHER EDUCATION INSTITUTIONS BY SEX AND AGE IN ACADEMIC YEAR 2012/2013

Старост	Укупно <i>Total</i>	Мушки <i>Male</i>	Женски <i>Female</i>	Age
УКУПНО	2 802	1 644	1 158	TOTAL
мање од 25	31	15	16	under 25
25–29	254	100	154	25–29
30–34	425	210	215	30–34
35–39	395	198	197	35–39
40–44	335	178	157	40–44
45–49	292	181	111	45–49
50–54	283	176	107	50–54
55–59	344	238	106	55–59
60–64	320	246	74	60–64
65 и више	123	102	21	65 and over

<sup>13)</sup> У категорију „остали“ разврстано је наставно особље са универзитетским образовањем.  
Category "others" covers teaching staff with university degree level of education.

<sup>14)</sup> Према Закону о високом образовању („Службени гласник Републике Српске“, бр.73/10, 104/11 и 84/12) академска звања на високошколским установама су: научно-наставна, умјетничко-наставна, наставна и сарадничка. Научно-наставна и умјетничко-наставна звања на универзитету су: редовни професор, ванредни професор и доцент. Наставна звања на високој школи су професор високе школе и предавач високе школе. Сарадничка звања на универзитету су лектор, виши асистент, виши умјетнички сарадник, асистент и умјетнички сарадник. Сарадничка звања на високој школи су асистент и умјетнички сарадник. According to the Law on Higher Education ("Official Gazette of RS", No.73/10, 104/11 and 84/12), academic titles at higher education institutions are scientific-teaching, artistic-teaching, teaching, and associate title. Scientific-teaching and artistic-teaching titles at university are full-time professor, associate professor and docent professor. Teaching titles at higher education school are professor at higher education school and lecturer at higher education school. Associate titles at university are lecturer, senior assistant, senior art associate, assistant and art associate. Associate titles at higher education school are assistant and art associate.