



РЕПУБЛИКА СРПСКА  
РЕПУБЛИЧКИ ЗАВОД ЗА СТАТИСТИКУ  
REPUBLIKA SRPSKA  
INSTITUTE OF STATISTICS

# ВИСОКО ОБРАЗОВАЊЕ HIGHER EDUCATION

## 2019/2020



# ВИСОКО ОБРАЗОВАЊЕ

## HIGHER EDUCATION

### 2019/2020

СТАТИСТИЧКИ БИЛТЕН / STATISTICAL BULLETIN

Бања Лука / Banja Luka  
2020.

ИЗДАЈЕ: Републички завод за статистику Републике Српске, Бања Лука, Вељка Млађеновића 12д  
*PUBLISHED BY: Republika Srpska Institute of Statistics, Banja Luka, Veljka Mladenovića 12d*

ГЛАВНИ И ОДГОВОРНИ УРЕДНИК: проф. др Јасмин Комић, в. д. директора Републичког завода за статистику  
*EDITOR IN CHIEF: Prof. Dr. Jasmin Komić, Acting Director of the Republika Srpska Institute of Statistics*

УРЕДНИК ИЗДАЊА: Жељко Асентић, в. д. помоћника директора Републичког завода за статистику  
*RELEASE EDITOR: Željko Asentić, Acting Assistant Director of the Republika Srpska Institute of Statistics*

НАЧЕЛНИК ОДЈЕЉЕЊА ЗА ПУБЛИКАЦИЈЕ, ОДНОСЕ СА ЈАВНОШЋУ И ПОВЈЕРЉИВОСТ СТАТИСТИЧКИХ ПОДАТАКА: Владан Сибиновић  
*HEAD OF DIVISION FOR PUBLICATIONS, PUBLIC RELATIONS AND STATISTICAL DATA CONFIDENTIALITY: Vladan Sibinović*

ПРИПРЕМА МАТЕРИЈАЛА: Долорес Пеулић, Деан Арежина, Милка Лончар Антић  
*PREPARED BY: Dolores Peulić, Dean Arežina, Milka Lončar Antić*

ГРАФИЧКА ПРИПРЕМА, ИЗРАДА ГРАФИКОНА И КОРИЦЕ: Владан Сибиновић, Александра Зец, Огњен Игњић  
*GRAPHIC, GRAPHIC DESIGN AND COVER DESIGN: Vladan Sibinović, Aleksandra Zec, Ognjen Ignjić*

ПРЕВОД: Јелена Кандић  
*TRANSLATION: Jelena Kandić*

ШТАМПА: „Off-set“, Тузла  
*PRINTED BY: „Off-set“, Tuzla*

ЗА ШТАМПАРИЈУ: Мирела Аљић  
*FOR THE PRINTING COMPANY: Mirela Aljić*

## ПРЕДГОВОР

У овом Билтену Републички завод за статистику објављује податке о уписаним студентима у зимски семестар школске 2019/2020. године, дипломираним студентима у 2019. години, уписаним на магистарске, мастер, специјалистичке и докторске студије у школској 2019/2020. години, магистрима, мастерима, специјалистима и докторима наука у 2019. години, те наставном особљу на високошколским установама у школској 2019/2020. години.

Подаци о уписаним студентима приказани су по полу, старости, начину студирања, начину финансирања, години студија, пребивалишту и држављанству. Подаци су посебно приказани за студенте који студирају по старом програму и за оне који студирају у складу са Болоњским програмом.

У првом дијелу Билтена представљени су подаци о уписаним студентима који се односе на серију од пет година, док се у другом дијелу Билтена дају детаљни подаци о уписаним студентима у школској 2019/2020. години.

У трећем дијелу Билтена представљени су подаци о дипломираним студентима који се односе на серију од пет година, као и подаци за 2019. годину.

Четврти дио Билтена садржи податке о уписанима на магистарске, мастер, специјалистичке и докторске студије који се односе на серију од пет година, као и податке о уписаним у школској 2019/2020. години.

Пети дио Билтена садржи серију података од пет година о магистрима, мастерима, специјалистима и докторима наука по полу, као и податке за 2019. годину.

Шести дио Билтена садржи серију података од пет година о наставницима и сарадницима на високошколским установама по полу, врсти радног времена и научним степенима, изражене бројем физичких лица и еквивалентом пуне запослености.

Изражавамо захвалност свим сарадницима који су учествовали у прикупљању, контроли, обради, припреми статистичких података и методолошких објашњења, те у уређивању, превођењу и штампању овог Билтена.

Републички завод за статистику ће бити захвалан на свим примједбама и сугестијама које би могле да допринесу побољшању Билтена.

## FOREWORD

*In this Bulletin, the Republika Srpska Institute of Statistics publishes data on student enrollment in the winter semester of the academic year 2019/2020, graduates in 2019, enrolled in master, specialist and doctoral studies in the academic year 2019/2020, masters, specialists and doctors of science in 2019, as well as teachers and assistants in higher education institutions in the academic year 2019/2020.*

*Data on enrolled students are presented by sex, age, mode of studying, mode of financing, year of study, residence and citizenship. Data are presented, also, for enrolled students who are studying according to the old programme and for those who are studying according to the Bologna-compliant programme.*

*The first section of the Bulletin presents five-year series of data on enrolled students, while the second section of the Bulletin provides detailed data on student enrollment in the academic year 2019/2020.*

*The third section of the Bulletin presents five - year series of data on graduates, as well as data for 2019.*

*The fourth section of the Bulletin contains five-year series of data on those enrolled in master of science, master, specialist and doctoral studies, as well as data on those enrolled in the academic year 2019/2020.*

*The fifth section of the Bulletin contains five -year series of data on masters of science, masters, specialists and doctors of science by sex, as well as data for 2019.*

*The sixth section of the Bulletin contains five - year series of data on teachers and assistants in higher education institutions, by sex, mode of employment and scientific degree, presented in number of natural persons and in full-time equivalent.*

*We would like to thank all our collaborators who participated in collecting, controlling, processing and preparing of statistical data and methodologies, as well as in editing, translating and printing of this Bulletin.*

*The Republika Srpska Institute of Statistics will highly appreciate any remarks and suggestions that could improve our next Bulletin.*

Проф. др Јасмин Комић  
в. д. директора  
Републичког завода за статистику

*Prof. Dr. Jasmin Komić*  
*Acting Director*  
*Republika Srpska Institute of Statistics*

САДРЖАЈ  
CONTENTS

Страна  
Page

<b>Предговор</b> <i>Foreword</i> .....	3
<b>Методолошка објашњења</b> <i>Methodological explanations</i> .....	6
<b>1. УПИСАНИ СТУДЕНТИ</b> <i>ENROLLED STUDENTS</i> .....	8
1.1. Број установа високог образовања, школске 2015/2016–2016/2017. године <i>Number of higher education institutions, academic years 2015/2016–2016/2017</i> .....	8
1.2. Број установа високог образовања, школске 2017/2018–2019/2020. године <i>Number of higher education institutions, academic year academic years 2017/2018–2019/2020</i> .....	8
1.3. Уписани студенти по полу и начину студирања, школске 2015/2016–2019/2020. године <i>Enrolled students by sex and mode of studying, academic years 2015/2016–2019/2020</i> .....	8
1.4. Уписани студенти по полу, начину студирања и врсти установе, школске 2015/2016–2019/2020. године <i>Enrolled students by sex, mode of studying and type of institution, the academic years 2015/2016–2019/2020</i> .....	9
1.5. Уписани студенти по полу, установама и начину студирања, школске 2015/2016 - 2019/2020. године <i>Enrolled students by sex, institution and mode of studying, academic years 2015/2016 - 2019/2020</i> .....	10
1.6. Уписани студенти по полу и областима образовања, школске 2015/2016– 2016/2017. године <i>Enrolled students by sex and field of education, academic years 2015/2016–2016/2017</i> .....	12
1.7. Уписани студенти по полу и областима образовања, школске 2017/2018–2019/2020. години <i>Enrolled students by sex and field of education, academic years 2017/2018–2019/2020</i> .....	13
1.8. Студенти који се уписују први пут на прву годину студија према претходно завршеној средњој школи, школске 2015/2016–2019/2020. године <i>First-time first-year students by previously completed secondary school, in the academic years 2015/2016–2019/2020</i> .....	14
<b>2. УПИСАНИ СТУДЕНТИ У ШКОЛСКОЈ 2019/2020. ГОДИНИ</b> <i>STUDENTS ENROLLED IN THE ACADEMIC YEAR 2019/2020</i> .....	15
2.1. Уписани студенти по полу и начину финансирања у школској 2019/2020. години <i>Enrolled students by sex and mode of financing in the academic year 2019/2020</i> .....	15
2.2. Уписани студенти и апсолвенти по полу, години студија и начину студирања у школској 2019/2020. години <i>Enrolled students and candidates for graduation by sex, year of study and mode of studying in the academic year 2019/2020</i> .....	18
2.3. Уписани студенти по старости и години студија, који студирају по старом програму у школској 2019/2020. години <i>Enrolled students by age and year of study, studying according to the old programme in the academic year 2019/2020</i> .....	26
2.4. Уписани студенти по старости и години студија, који студирају по Болоњском програму у школској 2019/2020. години <i>Enrolled students by age and year of study, studying according to the Bologna-compliant programme in the academic year 2019/2020</i> .....	27
2.5. Уписани студенти по општини пребивалишта у школској 2019/2020. години <i>Enrolled students by municipality of residence in the academic year 2019/2020</i> .....	28
2.6. Уписани студенти према начину студирања и држављанству у школској 2019/2020. години <i>Enrolled students by mode of studying and citizenship in the academic year 2019/2020</i> .....	32
2.7. Уписани студенти према сједишту високошколске установе – организационе јединице у школској 2019/2020. години <i>Enrolled students by location of the higher education institution – organisational unit in the academic year 2019/2020</i> .....	36
<b>3. ДИПЛОМИРАНИ СТУДЕНТИ</b> <i>GRADUATES</i> .....	41
3.1. Дипломирани студенти по полу и начину студирања, 2015–2019 <i>Graduates by sex and mode of studying, 2015–2019</i> .....	41
3.2. Дипломирани студенти по полу, начину студирања и врсти установе, 2015 - 2019 <i>Graduates by sex, mode of studying and type of institution, 2015 - 2018</i> .....	41
3.3. Дипломирани студенти по полу, високошколским установама и начину студирања, 2015–2019 <i>Graduates by sex, higher education institutions and mode of studying, 2015–2019</i> .....	42
3.4. Дипломирани студенти по полу и областима образовања, 2015–2017. <i>Graduates by sex and field of education in years 2015-2017</i> .....	44
3.5. Дипломирани студенти по полу и областима образовања, 2018–2019. ГОДИНА <i>Graduates by sex and field of education, year 2018 - 2019</i> .....	45
3.6. Дипломирани студенти према старости и полу, 2015. <i>Graduates by age and sex, 2015</i> .....	46
3.7. Дипломирани студенти према старости и полу, 2016. <i>Graduates by age and sex, 2016</i> .....	47
3.8. Дипломирани студенти према старости и полу, 2017 <i>Graduates by age and sex, 2017</i> .....	48

3.9. Дипломирани студенти према старости и полу, 2018. <i>Graduates by age and sex, 2018</i> .....	49
3.10. Дипломирани студенти према старости и полу, 2019. <i>Graduates by age and sex, 2019</i> .....	50
4. УПИСАНИ НА МАГИСТАРСКЕ, МАСТЕР, СПЕЦИЈАЛИСТИЧКЕ И ДОКТОРСКЕ СТУДИЈЕ <i>ENROLLED IN MASTER OF SCIENCE, MASTER, SPECIALIST AND DOCTORAL STUDIES</i> .....	51
4.1. Уписани на магистарске, мастер и специјалистичке студије и докторанти – особе у поступку стицања звања доктора наука, школске 2015/2016 -2019/2020. године <i>Enrolled in master of science, master and specialist studies and doctoral candidates – persons in the process of acquiring doctorate of science, academic years 2015/2016 - 2019/2020</i> .....	51
4.2. Уписани на магистарске, мастер и специјалистичке студије и докторанти – особе у поступку стицања звања доктора наука према полу у школској 2019/2020. години <i>Enrolled in master of science, master and specialist studies and doctoral candidates – persons in the process of acquiring doctorate of science by sex in the academic year 2019/2020</i> .....	51
4.3. Уписани на магистарске, мастер и специјалистичке студије према полу и годинама старости у школској 2019/2020. години <i>Enrolled in master of science, master and specialist studies by sex and age in the academic year 2019/2020</i> .....	52
4.4. Докторанти према полу и годинама старости, у школској 2019/2020. години <i>Doctoral candidates by sex and age in the academic year 2019/2020</i> .....	52
4.5. Уписани на магистарске, мастер и специјалистичке студије и докторанти према полу и научним областима у школској 2019/2020. години <i>Enrolled in master of science, master and specialist studies and doctoral candidates by sex and field of study in the academic year 2019/2020</i> .....	53
4.6. Уписани на магистарске, мастер и специјалистичке студије у школској 2019/2020. години <i>Enrolled in master of science, master and specialist studies in the academic year 2019/2020</i> .....	54
4.7. Пријављене докторске дисертације и уписани на докторске студије према полу и универзитетима у школској 2019/2020. години <i>Registered doctoral dissertations and enrolled in doctoral studies by sex and university in the academic year 2019/2020</i> .....	55
4.8. Уписани на магистарске, мастер и специјалистичке студије и докторанти – лица у поступку стицања звања доктора наука према полу и општини пребивалишта, школске 2019/2020. године <i>Enrolled in master of science, master and specialist studies and doctoral candidates - persons in the process of acquiring doctorate of science by municipality of residence in the academic year 2019/2020</i> .....	56
5. МАГИСТРИ НАУКА, МАСТЕРИ, СПЕЦИЈАЛИСТИ И ДОКТОРИ НАУКА <i>MASTERS OF SCIENCE, MASTERS, SPECIALISTS AND DOCTORS OF SCIENCE</i> .....	58
5.1. Маистри наука, мастери, специјалисти и доктори наука, 2015–2019. <i>Masters of science, masters, specialists and doctors of science, 2015–2019</i> .....	58
5.2. Маистри наука мастери и специјалисти према полу и старости, 2019. <i>Masters of science, masters and specialists by sex and age, 2019</i> .....	58
5.3. Доктори наука према полу и старости, 2019. <i>Doctors of science by sex and age, 2019</i> .....	58
5.4. Маистри наука, мастери, специјалисти и доктори наука према полу и научним областима, 2019. <i>Masters of science, masters, specialists and doctors of science by sex and field of study, 2019</i> .....	59
5.5. Маистри наука, мастери, специјалисти и доктори наука према полу и универзитетима, 2019. <i>Masters of science, masters specialists and doctors of science by sex and university, 2019</i> .....	60
5.6. Маистри наука, мастери и специјалисти према начину издржавања и начину финансирања, 2019. <i>Masters of science, masters and specialists by means of subsistence and method of financing, 2019</i> .....	61
5.7. Маистри наука, мастери и специјалисти према становању и начину издржавања, 2019. <i>Masters of science, masters and specialists by housing and means of subsistence, 2019</i> .....	61
5.8. Доктори наука према начину издржавања и начину финансирања, 2019. <i>Doctors of science by means of subsistence and method of financing, 2019</i> .....	61
5.9. Доктори наука према становању и начину издржавања, 2019. <i>Doctors of science by housing and means of subsistence, 2019</i> .....	61
5.10. Маистри наука, мастери, специјалисти и доктори наука према полу и општини пребивалишта, 2019. <i>Masters of science, masters, specialists and doctors of science by municipality of residence, 2019</i> .....	62
6. НАСТАВНИЦИ И САРАДНИЦИ НА ВИСОКОШКОЛСКИМ УСТАНОВАМА <i>TEACHERS AND ASSISTANTS IN HIGHER EDUCATION INSTITUTIONS</i> .....	63
6.1. Наставници и сарадници по полу <i>Teachers and assistants by sex</i> .....	63
6.2. Наставници и сарадници по полу и врсти радног времена, школске 2015/2016 – 2019/2020. године <i>Teachers and assistants by sex and mode of employment, academic years 2015/2016 – 2019/2020</i> .....	63
6.3. Наставници и сарадници на високошколским установама према полу и звању, школске 2015/2016 – 2019/2020. године <i>Teachers and assistants in higher education institutions by sex and title, academic years 2015/2016 – 2019/2020</i> .....	64
6.4. Наставници високошколских установа према полу и научно-наставном, умјетничко-наставном и наставном звању у школској 2019/2020. години <i>Teachers in higher education institutions by sex and academic title, in the academic year 2019/2020</i> .....	64
6.5. Сарадници високошколских установа према полу и сарадничком звању у школској 2019/2020. години <i>Assistants in higher education institutions by sex and academic title, in the academic year 2019/2020</i> .....	65
6.6. Наставници и сарадници високошколских установа према полу и старости у школској 2019/2020. години <i>Teachers and assistants in higher education institutions by sex and age, in the academic year 2019/2020</i> .....	65

## МЕТОДОЛОШКА ОБЈАШЊЕЊА

Статистика високог образовања прикупља, обрађује и приказује податке о стању, структури и развоју високошколског образовања. У овом Билтену се објављују подаци о уписаним и дипломираним студентима, магистрима наука, специјалистима и докторима наука, те наставницима и сарадницима на високошколским установама.

Подаци за високо образовање резултат су редовне статистичке активности проведене по завршеном упису у академској 2019/2020. години, односно календарској 2019. години.

Прикупљање података врши се путем обрасца Пријавни лист за упис студената на високошколске установе – упис у зимски семестар (ШВ-20), Статистички лист за дипломиране студенте на високошколским установама (ШВ-50), Пријавни лист за упис на магистарске, мастер и специјалистичке студије/студије II циклуса (ШВ-30), Пријавни лист за упис на докторске студије/студије III циклуса (ШВ-40), Статистички лист за магистре наука, мастере и специјалисте (ШВ-80), Статистички лист за докторе наука (ШВ-70), те Извештаја о наставном особљу на високошколским установама у школској 2019/2020. години (ШВ-60).

Пријавни лист и Статистички лист за дипломиране студенте, те магистре наука, специјалисте и докторе наука попуњавају сви студенти приликом уписа у зимски семестар, односно дипломирања, односно стицања научног звања.

Статистичком активносту су обухваћене све високошколске установе, како јавне тако и приватне, сви студенти, редовни и ванредни, студенти који обнављају упис, студенти који имају статус апсолвента, као и сваки студент који је дипломирао, на некој од виших или високих школа, факултета или академија у току календарске године, односно стекао научно звање на неком од факултета или академија у току календарске године.

У школској 2019/2020. години упис студената вршен је на једанаест високих школа и девет универзитета, два јавна, Универзитет Бања Лука и Источно Сарајево и седам приватних, Слобомир П Универзитет, Универзитет Синергија, Паневропски универзитет Апеирон, Независни универзитет Бања Лука, Универзитет за пословни инжењеринг и менаџмент, Универзитет за пословне студије и Универзитет „Бијељина“.

Од школске 2002/2003. године подацима није обухваћен Економски факултет у Дистрикту Брчко.

Подаци од школске 2011/2012. године приказују се према новом Закону о високом образовању Републике Српске<sup>1)</sup>.

Одредбе овог закона не односе се на теолошке факултете, високе теолошке школе и теолошке академије и Високу школу унутрашњих послова, које могу бити у саставу универзитета што се регулише посебним уговором.

Према новом закону, високо образовање организује се у три циклуса и то:

а) Први циклус траје најмање три, а највише четири године студија и вреднује се са најмање 180, односно 240 бодова, у складу са Европским системом преноса бодова (ECTS)

б) Студије другог циклуса организују се након првог циклуса студија, трају једну или двије године и вреднују се са 60, односно 120 ECTS бодова и то на начин да у збиру са првим циклусом износе 300 ECTS бодова;

в) Студије трећег циклуса организују се након другог циклуса академских студија, трају три године и вреднују се са 180 ECTS бодова.

Завршетком првог, другог или трећег циклуса студија стиче се право на одређену академску титулу, односно стручно или научно звање у одређеној области.

Високошколске установе су универзитету и високе школе и могу бити јавне и приватне.

**Висока школа** је високошколска установа која се бави наставним и научноистраживачким радом и изводи студије првог циклуса са циљевима који укључују припрему и обуку појединаца за стручни, економски и културни развој и промоцију демократског друштва и постизање високих стандарда наставе и учења и реализује најмање један студијски програм из једне области образовања.

## METHODOLOGICAL EXPLANATIONS

Higher education statistics collects, processes and presents data on the situation, structure and development of higher education. In this Bulletin published are data on student enrollment, graduates, masters of science, specialists and doctors of science, as well as data on teachers and assistants in higher education institutions.

Data on higher education are a result of the regular statistical survey conducted after completed enrollment in the academic year 2019/2020, that is, in the calendar year 2019.

Data collection is carried out through the Application form for student enrollment in higher education institutions – enrollment in the winter semester (SV-20), Statistical form for students graduated from higher education institutions (SV-50), Application form for enrollment on master and specialist studies/studies of the second cycle (SV-30), Application form for enrollment on doctoral studies/studies of the third cycle (SV-40), Statistical form for masters of science and specialists (SV-80), Statistical form for doctors of science (SV-70) and Report on teaching staff of higher education institutions in the academic year 2019/2020 (SV-60).

Application form and Statistical form for graduates, masters of science, specialists and doctors of science are completed by all students at enrollment in the winter semester, at graduation or at acquirement of a scientific degree.

The statistical survey covers all institutions of higher education, public or private, all full-time and part-time students, students repeating enrollment, candidates for graduation, every student who has graduated from a high or higher school, faculty or academy during the calendar year, as well as every student who has acquired scientific degree of master of science, specialist or doctor of science.

In the academic year 2019/2020, students enrolled at eleven schools of higher education and nine universities, two public, University of Banja Luka and University of Istočno Sarajevo, and seven private, Slobomir P University, Sinergija University, Pan-European University Apeiron, Independent University of Banja Luka, University of Business Engineering and Management, University of Business Studies and University "Bijeljina".

Since the academic year 2002/2003, data do not include The Faculty of Economics in Brčko District.

Since the academic year 2011/2012, data have been shown according to the new Law on Higher Education of Republika Srpska<sup>1)</sup>

Provisions of this Law do not apply to theological faculties, theological schools of higher education and theological academies or Higher Education School of Internal Affairs, which can be in the composition of a university; this is regulated by a special contract.

According to the new law, higher education is organised in three cycles, as follows:

a) First cycle lasts at least three and at most four years of study and it is valued with at least 180, that is, 240 credits, in accordance with the European Credit Transfer and Accumulation System (ECTS).

b) Second cycle studies are organised upon completion of the first cycle of studies, these last one or two years, and they are valued with 60 or 120 ECTS credits, thus reaching 300 ECTS credits together with the first cycle.

c) Third cycle studies are organised upon completion of the second cycle of academic studies, these last three years, and they are valued with 180 ECTS credits.

Upon completion of the first, second or third cycle of studies, one obtains the right to acquire certain academic degree, that is, a professional or scientific title in certain field of study.

Higher education institutions are universities and high schools, and these may be public and private.

**Higher education school** is a higher education institution engaged in teaching and scientific research, providing first cycle studies aimed at preparation and training of individuals for the professional, economic and cultural development and promotion of a democratic society, as well as for achievement of high standards of teaching and learning. This school realises at least on study programme from one field of education.

<sup>1)</sup> „Службени гласник Републике Српске“, бр. 73/10, 104/11, 84/12, 108/13, 44/15 и 90/16 / “Official Gazette of Republika Srpska”, No. 73/10, 104/11, 84/12, 108/13, 44/15 and 90/16.

**Универзитет** је високошколска установа која се бави наставним и научноистраживачким радом који укључује унапређење знања, мисли и школства у Републици, образовни, културни, друштвени и економски развој, промоцију демократског друштва и постизање највиших стандарда наставе и научноистраживачког рада и реализије најмање пет различитих студијских програма из најмање три области образовања.

Организационе јединице универзитета могу бити факултети, академије и научноистраживачки институти.

**Факултет** је организациона јединица универзитета која изводи академске студијске програме сва три циклуса студија и развија научноистраживачки рад у једној или више научних области. Факултет може изводити и струковне студијске програме.

**Умјетничка академија** је организациона јединица универзитета која изводи студијске програме из области умјетности и која развија умјетничко стваралаштво и научноистраживачки рад у области наука о умјетности.

Високошколска установа обавља дјелатност високог образовања у сједишту или ван сједишта ако има одобрење Министарства просвјете и културе Републике Српске.

**Уписани студент** је свако лице уписано на високошколску установу.

**Апсолвенти** су студенти који су одслушали сва предавања те у току апсолвентског стажа (који траје 12 мјесеци од истека посљедње године студија) полажу преостале испите и бране дипломски рад.

**Дипломирани студент** је лице које добија диплому о завршеној вишој или високој школи, факултету или академији умјетности.

**Магистар наука** је лице које је завршило постдипломске студије те одбранило магистарску тезу.

**Магистар** је лице које је завршило академске студије другог циклуса у трајању од годину дана, односно двије године, који се вреднује са 60 ECTS бодова, односно 120 ECTS бодова, и то тако да збир бодова првог и другог циклуса студија износи укупно 300 ECTS бодова.

**Специјалиста** је лице које је завршило специјалистичке студије те одбранило специјалистички рад.

**Доктор наука** је лице које је одбранило докторску дисертацију.

Високошколске установе додјељују академска звања као и минималне услове за избор академског особља. Универзитети и високе школе могу ангажовати наставнике и лекторе који имају одговарајући избор са другог универзитета односно високе школе из Републике, БиХ или иностранстава за извођење наставе у складу са статутом високошколске установе.

Наставници и сарадници, у овом Билтену, приказани су по полу, врсти радног времена и научним степенима.

Садржај обрасца према коме се врши обрада заснива се на Статистичком програму Републике Српске.

Основни материјал статистике образовања припрема се и обрађује у Републичком заводу за статистику.

## Знакови

- \* исправљен податак
- нема појаве
- 1) ознака за напомену

*University is a higher education institution engaged in teaching and scientific research, involving the advancement of knowledge, thought and schooling in the republic, as well as educational, cultural, social and economic development, promotion of a democratic society and achievement of the highest standards of teaching and scientific research. This institution realises at least five different study programmes from at least three fields of education.*

*Organisational units of a university may be faculties, academies and scientific research institutes.*

*Faculty is an organisational unit of a university, providing academic study programmes of all three cycles of study and developing scientific research in one or more scientific fields. A faculty is entitled to perform professional study programmes as well.*

*Art academy is an organisational unit of a university, providing study programmes in the field of art, developing artistic creation and scientific research in the field of art sciences.*

*Higher education institution performs a higher education activity at the headquarters of the institution or out of the headquarters, provided it has an approval of the Ministry of Education and Culture of Republika Srpska.*

*Enrolled student is every person enrolled at higher education institution.*

*Candidates for graduation are students who have completed all the courses required for graduation and are allowed to retain their student status (for 12 months after the end of the last year of studies) while taking examinations and writing a diploma paper.*

*Graduate is a person who obtains a diploma on completed high or higher school, faculty or art academy.*

*Master of science is a person who has completed postgraduate studies and defended the master's thesis.*

*Master is a person who has completed an academic study of the second cycle, lasting a year or two, valued at 60 ECTS points or 120 ECTS points; the total of points of the first and of the second cycle of studies equals 300 ECTS points.*

*Specialist is a person who has completed specialist studies and defended the specialist's thesis.*

*Doctor of science is a person who has defended doctoral dissertation.*

*Higher education institutions award academic degrees and provide minimum requirements for selection of academic staff. Universities and higher education schools are entitled to hire teachers and lecturers who have the appropriate selection from another university or higher education school in Republika Srpska, BH or abroad to teach in accordance with the higher education institution statute.*

*In this Bulletin, teachers and assistants are shown by sex, by mode of employment and by academic degree.*

*Content of the form used for data processing is based on the Statistical Programme of Republika Srpska.*

*Basic material on education statistics is prepared and processed in the Republika Srpska Institute of Statistics.*

## Symbols

- \* corrected data
- no occurrence
- 1) footnote



1. УПИСАНИ СТУДЕНТИ  
ENROLLED STUDENTS

1.1. БРОЈ УСТАНОВА ВИСОКОГ ОБРАЗОВАЊА, ШКОЛСКЕ 2015/2016–2016/2017. ГОДИНЕ  
NUMBER OF HIGHER EDUCATION INSTITUTIONS, ACADEMIC YEARS 2015/2016–2016/2017

	Број установа <sup>2)</sup> Number of Institutions <sup>2)</sup>	Високе школе Schools of higher education	Универзитети / Universities <sup>3)</sup>				
			број универзитета number of universities	организационе јединице organisational units			
				факултети faculties	академије academies	високе школе schools of higher education	теолошки факултети theological faculties
2015/2016	21	12	9	92	5	1	2
2016/2017	21	12	9	92	5	1	2

1.2. БРОЈ УСТАНОВА ВИСОКОГ ОБРАЗОВАЊА, ШКОЛСКЕ 2017/2018–2019/2020. ГОДИНЕ  
NUMBER OF HIGHER EDUCATION INSTITUTIONS, ACADEMIC YEARS 2017/2018–2019/2020

	Број установа <sup>2)</sup> Number of Institutions <sup>2)</sup>	Високе школе Schools of higher education	Универзитети / Universities <sup>3)</sup>				
			број универзитета number of universities	организационе јединице organisational units			
				факултети faculties	академије academies	теолошки факултети theological faculties	
2017/2018	21	12	9	93	5	2	
2018/2019	21	12	9	93	5	2	
2019/2020	20	11	9	93	5	2	

1.3. УПИСАНИ СТУДЕНТИ ПО ПОЛУ И НАЧИНУ СТУДИРАЊА, ШКОЛСКЕ 2015/2016–2019/2020. ГОДИНЕ  
ENROLLED STUDENTS BY SEX AND MODE OF STUDYING, ACADEMIC YEARS 2015/2016–2019/2020

	Укупно уписани Total enrollment		Стари програм / Old programme				Болоњски програм / Bologna-compliant programme			
			редовни full-time		ванредни part-time		редовни full-time		ванредни part-time	
	свега all	женски female	свега all	женски female	свега all	женски female	свега all	женски female	свега all	женски female
2015/2016	37 390	20 982	780	486	367	226	32 831	18 514	3 412	1 756
2016/2017	34 792	19 677	661	404	330	206	30 800	17 549	3 001	1 518
2017/2018	31 850	18 110	280	184	238	149	28 563	16 385	2 769	1 392
2018/2019	29 006	16 771	149	90	14	4	26 102	15 293	2 741	1 384
2019/2020	26 980	15 878	122	80	7	1	24 066	14 356	2 785	1 441

<sup>2)</sup> Обухваћене су све јавне и приватне високошколске установе, као и установе које имају дислоцирана одјељења у другим општинама.  
All public and private higher education institutions are included, as well as institutions having dislocated units in other municipalities

<sup>3)</sup> Закон о високом образовању („Службени гласник Републике Српске”, бр. 73/10, 104/11, 84/12, 108/13, 44/15 и 90/16) не односи се на теолошке факултете, високе теолошке школе и теолошке академије. Наведене високошколске установе и високе школе могу бити у саставу универзитета, што се регулише посебним уговором. За академска питања тих високошколских установа и високих школа надлежан је сенат универзитета.  
На основу уговора између Универзитета у Бањој Луци и Министарства унутрашњих послова Републике Српске, Висока школа унутрашњих послова постала је придружена чланица Универзитета у Бањој Луци. Висока школа унутрашњих послова од школске 2017/2018. године трансформисана је у Факултет безбједносних наука, организациону јединицу Универзитета у Бањој Луци. Од школске 2013/2014. године Православни богословски факултет „Св. Василије Острошки” у Фоџама приказан је као организациона јединица Универзитета у Источном Сарајеву. Православни богословски факултет постао је чланица Универзитета у Источном Сарајеву у складу са посебним уговором.  
Based on the contract between the University of Banja Luka and Ministry of Internal Affairs of Republika Srpska, the Higher School of Internal Affairs became an associate member of the University of Banja Luka. The Higher School of Internal Affairs since 2017/2018 was transformed in Faculty of Security Science, organizational unit of the University of Banja Luka. Since the academic year 2013/2014, the Orthodox Theological Faculty “St. Vasilije Ostroski” in Foča is shown as an organizational unit of the University of Istočno Sarajevo. The Orthodox Theological Faculty became a member of the University of Istočno Sarajevo pursuant to a special contract.

1.4. УПИСАНИ СТУДЕНТИ ПО ПОЛУ, НАЧИНУ СТУДИРАЊА И ВРСТИ УСТАНОВЕ, ШКОЛСКЕ 2015/2016–2019/2020. ГОДИНЕ  
 ENROLLED STUDENTS BY SEX, MODE OF STUDYING AND TYPE OF INSTITUTION, THE ACADEMIC YEARS 2015/2016–2019/2020

	Укупно уписани <i>Total enrollment</i>			Високе школе <i>Schools of higher education</i>			Универзитети <sup>3)</sup> <i>Universities<sup>3)</sup></i>			
	свега <i>all</i>	мушки <i>male</i>	женски <i>female</i>	свега <i>all</i>	мушки <i>male</i>	женски <i>female</i>	свега <i>all</i>	мушки <i>male</i>	женски <i>female</i>	
2015/2016	37 390	16 408	20 982	3 945	1 996	1 949	33 445	14 412	19 033	2015/2016
Стари програм	1 147	435	712	-	-	-	1 147	435	712	<i>Old programme</i>
редовни	780	294	486	-	-	-	780	294	486	<i>full-time</i>
ванредни	367	141	226	-	-	-	367	141	226	<i>part-time</i>
Болоњски програм	36 243	15 973	20 270	3 945	1 996	1 949	32 298	13 977	18 321	<i>Bologna-compliant programme</i>
редовни	32 831	14 317	18 514	3 156	1 699	1 457	29 675	12 618	17 057	<i>full-time</i>
ванредни	3 412	1 656	1 756	789	297	492	2 623	1 359	1 264	<i>part-time</i>
2016/2017	34 792	15 115	19 677	3 668	1 841	1 827	31 124	13 274	17 850	2016/2017
Стари програм	991	381	610	-	-	-	991	381	610	<i>Old programme</i>
редовни	661	257	404	-	-	-	661	257	404	<i>full-time</i>
ванредни	330	124	206	-	-	-	330	124	206	<i>part-time</i>
Болоњски програм	33 801	14 734	19 067	3 668	1 841	1 827	30 133	12 893	17 240	<i>Bologna-compliant programme</i>
редовни	30 800	13 251	17 549	2 990	1 598	1 392	27 810	11 653	16 157	<i>full-time</i>
ванредни	3 001	1 483	1 518	678	243	435	2 323	1 240	1 083	<i>part-time</i>
2017/2018	31 850	13 740	18 110	3 703	1 855	1 848	28 147	11 885	16 262	2017/2018
Стари програм	518	185	333	-	-	-	518	185	333	<i>Old programme</i>
редовни	280	96	184	-	-	-	280	96	184	<i>full-time</i>
ванредни	238	89	149	-	-	-	238	89	149	<i>part-time</i>
Болоњски програм	31 332	13 555	17 777	3 703	1 855	1 848	27 629	11 700	15 929	<i>Bologna-compliant programme</i>
редовни	28 563	12 178	16 385	3 024	1 608	1 416	25 539	10 570	14 969	<i>full-time</i>
ванредни	2 769	1 377	1 392	679	247	432	2 090	1 130	960	<i>part-time</i>
2018/2019	29 006	12 235	16 771	3 363	1 659	1 704	25 643	10 576	15 067	2018/2019
Стари програм	163	69	94	-	-	-	163	69	94	<i>Old programme</i>
редовни	149	59	90	-	-	-	149	59	90	<i>full-time</i>
ванредни	14	10	4	-	-	-	14	10	4	<i>part-time</i>
Болоњски програм	28 843	12 166	16 677	3 363	1 659	1 704	25 480	10 507	14 973	<i>Bologna-compliant programme</i>
редовни	26 102	10 809	15 293	2 739	1 423	1 316	23 363	9 386	13 977	<i>full-time</i>
ванредни	2 741	1 357	1 384	624	236	388	2 117	1 121	996	<i>part-time</i>
2019/2020	26 980	11 102	15 878	3 116	1 539	1 577	23 864	9 563	14 301	2019/2020
Стари програм	129	48	81	-	-	-	129	48	81	<i>Old programme</i>
редовни	122	42	80	-	-	-	122	42	80	<i>full-time</i>
ванредни	7	6	1	-	-	-	7	6	1	<i>part-time</i>
Болоњски програм	26 851	11 054	15 797	3 116	1 539	1 577	23 735	9 515	14 220	<i>Bologna-compliant programme</i>
редовни	24 066	9 710	14 356	2 513	1 312	1 201	21 553	8 398	13 155	<i>full-time</i>
ванредни	2 785	1 344	1 441	603	227	376	2 182	1 117	1 065	<i>part-time</i>

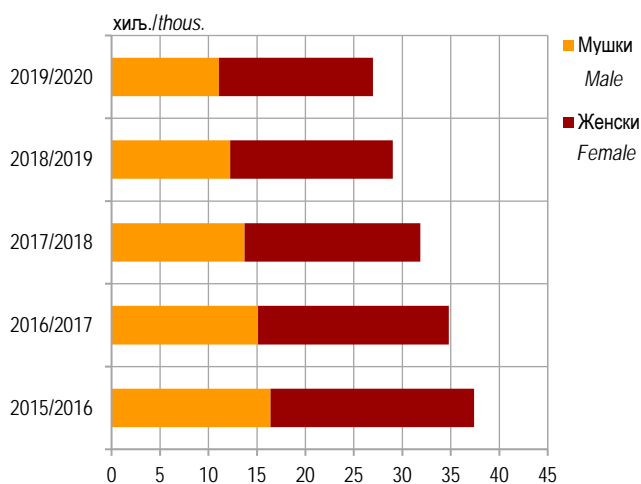
1.5. УПИСАНИ СТУДЕНТИ ПО ПОЛУ, УСТАНОВАМА И НАЧИНУ СТУДИРАЊА, ШКОЛСКЕ 2015/2016–2019/2020. ГОДИНЕ  
ENROLLED STUDENTS BY SEX, INSTITUTION AND MODE OF STUDYING, ACADEMIC YEARS 2015/2016–2019/2020

	Укупно уписани <i>Total enrollment</i>		Стари програм <i>Old programme</i>				Бољошки програм <i>Bologna-compliant programme</i>				
			редовни <i>full-time</i>		ванредни <i>part-time</i>		редовни <i>full-time</i>		ванредни <i>part-time distance</i>		
	свега <i>all</i>	женски <i>female</i>	свега <i>all</i>	женски <i>female</i>	свега <i>all</i>	женски <i>female</i>	свега <i>all</i>	женски <i>female</i>	свега <i>all</i>	женски <i>female</i>	
2015/2016	37 390	20 982	780	486	367	226	32 831	18 514	3 412	1 756	2015/2016
Високе школе	3 945	1 949	-	-	-	-	3 156	1 457	789	492	Schools of higher education
Универзитет Бања Лука <sup>3)</sup>	15 513	9 521	629	414	43	31	14 322	8 755	519	321	University Banja Luka <sup>3)</sup>
Универзитет Источно Сарајево <sup>3)</sup>	10 596	5 901	127	60	324	195	9 700	5 529	445	117	University Istočno Sarajevo <sup>3)</sup>
Слобомир П Универзитет	627	293	24	12	-	-	603	281	-	-	Slobomir P University
Универзитет Синергија	555	244	-	-	-	-	549	242	6	2	University Sinergija
Паневропски универзитет Апеирон	3 227	1 585	-	-	-	-	1 720	787	1 507	798	Pan-European University Apeiron
Независни универзитет Бања Лука	738	389	-	-	-	-	592	363	146	26	Independent University Banja Luka
Универзитет за пословни инжењеринг и менаџмент	442	228	-	-	-	-	442	228	-	-	University of Business Engineering and Management
Универзитет за пословне студије	1 478	707	-	-	-	-	1 478	707	-	-	University of Business Studies
2016/2017	34 792	19 677	661	404	330	206	30 800	17 549	3 001	1 518	2016/2017
Високе школе	3 668	1 827	-	-	-	-	2 990	1 392	678	435	Schools of higher education
Универзитет Бања Лука <sup>3)</sup>	14 423	8 911	513	331	93	70	13 437	8 266	380	244	University Banja Luka <sup>3)</sup>
Универзитет Источно Сарајево <sup>3)</sup>	9 842	5 537	132	64	237	136	9 074	5 237	399	100	University Istočno Sarajevo <sup>3)</sup>
Слобомир П Универзитет	539	260	16	9	-	-	523	251	-	-	Slobomir P University
Универзитет Синергија	598	289	-	-	-	-	598	289	-	-	University Sinergija
Паневропски универзитет Апеирон	3 166	1 540	-	-	-	-	1 757	825	1 409	715	Pan-European University Apeiron
Независни универзитет Бања Лука	548	271	-	-	-	-	413	247	135	24	Independent University Banja Luka
Универзитет за пословни инжењеринг и менаџмент	374	198	-	-	-	-	374	198	-	-	University of Business Engineering and Management
Универзитет за пословне студије	1 357	670	-	-	-	-	1 357	670	-	-	University of Business Studies
Универзитет „Бијељина“	277	174	-	-	-	-	277	174	-	-	University „Bijeljina“
2017/2018	31 850	18 110	280	184	238	149	28 563	16 385	2 769	1 392	2017/2018
Високе школе	3 703	1 848	-	-	-	-	3 024	1 416	679	432	Schools of higher education
Универзитет Бања Лука <sup>3)</sup>	12 680	7 875	199	140	20	18	12 160	7 543	301	174	University Banja Luka <sup>3)</sup>
Универзитет Источно Сарајево <sup>3)</sup>	9 065	5 168	71	40	218	131	8 325	4 855	451	142	University Istočno Sarajevo <sup>3)</sup>
Слобомир П Универзитет	481	217	10	4	-	-	471	213	-	-	Slobomir P University
Универзитет Синергија	498	238	-	-	-	-	498	238	-	-	University Sinergija
Паневропски универзитет Апеирон	2 981	1 461	-	-	-	-	1 795	857	1 186	604	Pan-European University Apeiron
Независни универзитет Бања Лука	529	286	-	-	-	-	377	246	152	40	Independent University Banja Luka
Универзитет за пословни инжењеринг и менаџмент	456	220	-	-	-	-	456	220	-	-	University of Business Engineering and Management
Универзитет за пословне студије	1 185	613	-	-	-	-	1 185	613	-	-	University of Business Studies
Универзитет „Бијељина“	272	184	-	-	-	-	272	184	-	-	University „Bijeljina“
2018/2019	29 006	16 771	149	90	14	4	26 102	15 293	2 741	1 384	2018/2019
Високе школе	3 363	1 704	-	-	-	-	2 739	1 316	624	388	Schools of higher education
Универзитет Бања Лука <sup>3)</sup>	11 324	7 149	103	63	-	-	10 850	6 872	371	214	University Banja Luka <sup>3)</sup>
Универзитет Источно Сарајево <sup>3)</sup>	8 055	4 718	36	24	14	4	7 589	4 560	416	130	University Istočno Sarajevo <sup>3)</sup>
Слобомир П Универзитет	379	186	10	3	-	-	369	183	-	-	Slobomir P University
Универзитет Синергија	505	232	-	-	-	-	505	232	-	-	University Sinergija
Паневропски универзитет Апеирон	2 909	1 450	-	-	-	-	1 704	830	1 205	620	Pan-European University Apeiron
Независни универзитет Бања Лука	469	259	-	-	-	-	344	227	125	32	Independent University Banja Luka
Универзитет за пословни инжењеринг и менаџмент	597	297	-	-	-	-	597	297	-	-	University of Business Engineering and Management
Универзитет за пословне студије	1 117	590	-	-	-	-	1 117	590	-	-	University of Business Studies
Универзитет „Бијељина“	288	186	-	-	-	-	288	186	-	-	University „Bijeljina“

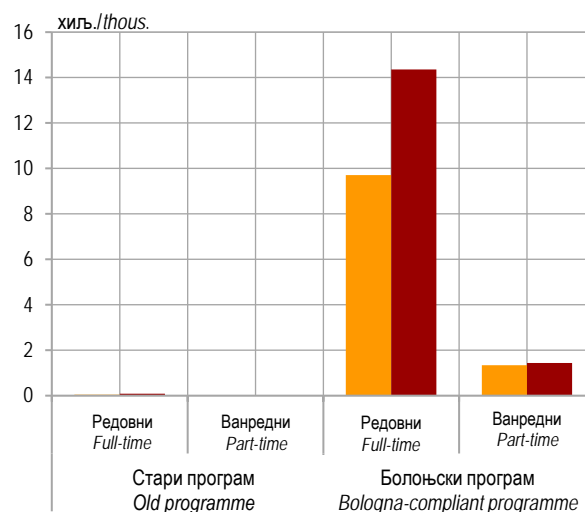
1.5. УПИСАНИ СТУДЕНТИ ПО ПОЛУ, УСТАНОВАМА И НАЧИНУ СТУДИРАЊА, ШКОЛСКЕ 2015/2016–2019/2020. ГОДИНЕ  
ENROLLED STUDENTS BY SEX, INSTITUTION AND MODE OF STUDYING, ACADEMIC YEARS 2015/2016–2019/2020

(наставак–continued)

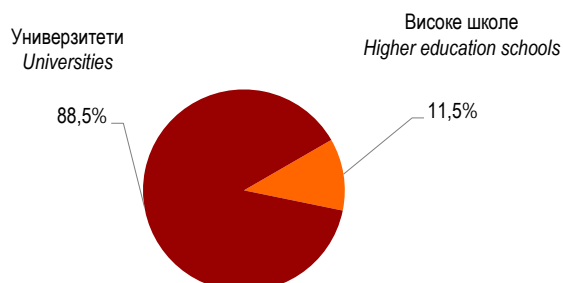
	Укупно уписани Total enrollment		Стари програм Old programme				Болоњски програм Bologna-compliant programme				
			редовни full-time		ванредни part-time		редовни full-time		ванредни part-time distance		
	свега all	женски female	свега all	женски female	свега all	женски female	свега all	женски female	свега all	женски female	
2019/2020	26 980	15 878	122	80	7	1	24 066	14 356	2 785	1 441	2019/2020
Високе школе	3 116	1 577	-	-	-	-	2 513	1 201	603	376	Schools of higher education
Универзитет Бања Лука <sup>3)</sup>	10 432	6 658	98	64	-	-	9 963	6 366	371	228	University Banja Luka <sup>3)</sup>
Универзитет Источно Сарајево <sup>3)</sup>	7 615	4 549	19	13	7	1	6 972	4 289	617	246	University Istočno Sarajevo <sup>3)</sup>
Слободомир П Универзитет	306	157	5	3	-	-	301	154	-	-	Slobodimir P University
Универзитет Синергија	508	241	-	-	-	-	508	241	-	-	University Sinergija
Паневропски универзитет Апеирон	2 615	1 343	-	-	-	-	1 547	781	1 068	562	Pan-European University Apeiron
Независни универзитет Бања Лука	481	265	-	-	-	-	355	236	126	29	Independent University Banja Luka
Универзитет за пословни инжењеринг и менаџмент	627	344	-	-	-	-	627	344	-	-	University of Business Engineering and Management
Универзитет за пословне студије	923	506	-	-	-	-	923	506	-	-	University of Business Studies
Универзитет „Бијељина“	357	238	-	-	-	-	357	238	-	-	University „Bijeljina“



Графикон 1. Уписани студенти по полу, школске 2015/2016–2019/2020. године  
Graph 1. Enrolled students by sex, academic years 2015/2016–2019/2020



Графикон 2. Уписани студенти по полу и начину студирања у школској 2019/2020. години  
Graph 2. Enrolled students by sex and mode of studying in the academic year 2019/2020



Графикон 3. Уписани студенти према врсти установе у школској 2019/2020. години  
Graph 3. Enrolled students by type of institution in the academic year 2019/2020



Графикон 4. Уписани студенти према облику својине високошколске установе у школској 2019/2020. години  
Graph 4. Enrolled students by type of ownership of higher education institution in the academic year 2019/2020

1.6. УПИСАНИ СТУДЕНТИ ПО ПОЛУ И ОБЛАСТИМА ОБРАЗОВАЊА, ШКОЛСКЕ 2015/2016–2016/2017. ГОДИНЕ  
ENROLLED STUDENTS BY SEX AND FIELD OF EDUCATION, ACADEMIC YEARS 2015/2016–2016/2017

Област образовања <sup>4)</sup>		2015/2016	2016/2017	Field of education <sup>4)</sup>	
УКУПНО	свега	37 390	34 792	<i>all</i>	<i>TOTAL</i>
	мушки	16 408	15 115	<i>male</i>	
	женски	20 982	19 677	<i>female</i>	
Образовање	свега	3 241	2 818	<i>all</i>	<i>Education</i>
	мушки	822	695	<i>male</i>	
	женски	2 419	2 123	<i>female</i>	
Хуманистичке науке и умјетност	свега	3 925	3 783	<i>all</i>	<i>Humanities and Arts</i>
	мушки	1 589	1 522	<i>male</i>	
	женски	2 336	2 261	<i>female</i>	
Друштвене науке, пословање и право	свега	12 908	11 683	<i>all</i>	<i>Social Sciences, Business and Law</i>
	мушки	5 460	4 850	<i>male</i>	
	женски	7 448	6 833	<i>female</i>	
Природне науке, математика и информатика	свега	3 754	3 551	<i>all</i>	<i>Natural Sciences, Mathematics and Informatics</i>
	мушки	2 076	1 988	<i>male</i>	
	женски	1 678	1 563	<i>female</i>	
Инжењерство, производне технологије и грађевинарство	свега	5 309	5 025	<i>all</i>	<i>Engineering, Manufacturing and Construction</i>
	мушки	3 299	3 096	<i>male</i>	
	женски	2 010	1 929	<i>female</i>	
Пољопривреда и ветеринарство	свега	2 080	1 921	<i>all</i>	<i>Agriculture and Veterinary Science</i>
	мушки	1 210	1 081	<i>male</i>	
	женски	870	840	<i>female</i>	
Здравство и социјална заштита	свега	5 257	5 110	<i>all</i>	<i>Health and Social Welfare</i>
	мушки	1 410	1 370	<i>male</i>	
	женски	3 847	3 740	<i>female</i>	
Услуге	свега	916	901	<i>all</i>	<i>Services</i>
	мушки	542	513	<i>male</i>	
	женски	374	388	<i>female</i>	

<sup>4)</sup> Подаци о уписаним студентима приказани су у складу са областима образовања Међународне стандардне класификације образовања (ISCED 97).  
Data on enrolled students are presented in accordance with fields of education in the International Standard Classification of Education (ISCED 97).

1.7. УПИСАНИ СТУДЕНТИ ПО ПОЛУ И ОБЛАСТИМА ОБРАЗОВАЊА, ШКОЛСКЕ 2017/2018–2019/2020. ГОДИНЕ  
 ENROLLED STUDENTS BY SEX AND FIELD OF EDUCATION, ACADEMIC YEARS 2017/2018–2019/2020

Област образовања <sup>5)</sup>		2017/2018	2018/2019	2019/2020	Field of education <sup>9)</sup>	
УКУПНО	свега	31 850	29 006	26 980	<i>all</i>	<i>TOTAL</i>
	мушки	13 740	12 235	11 102	<i>male</i>	
	женски	18 110	16 771	15 878	<i>female</i>	
Образовање	свега	2 497	2 128	1 907	<i>all</i>	<i>Education</i>
	мушки	613	501	427	<i>male</i>	
	женски	1 884	1 627	1 480	<i>female</i>	
Умјетност и хуманистичке науке	свега	3 465	3 110	2 899	<i>all</i>	<i>Arts and Humanities</i>
	мушки	1 431	1 279	1 169	<i>male</i>	
	женски	2 034	1 831	1 730	<i>female</i>	
Друштвене науке, новинарство и информисање	свега	4 084	3 867	3 716	<i>all</i>	<i>Social Sciences, Journalism and Information</i>
	мушки	1 666	1 492	1 343	<i>male</i>	
	женски	2 418	2 375	2 373	<i>female</i>	
Пословање, администрација и право	свега	6 223	5 350	4 755	<i>all</i>	<i>Business, Administration and Law</i>
	мушки	2 566	2 189	1 897	<i>male</i>	
	женски	3 657	3 161	2 858	<i>female</i>	
Природне науке, математика и статистика	свега	1 616	1 340	1 173	<i>all</i>	<i>Natural Sciences, Mathematics and Statistics</i>
	мушки	480	381	333	<i>male</i>	
	женски	1 136	959	840	<i>female</i>	
Информационе и комуникационе технологије	свега	1 837	1 962	1 989	<i>all</i>	<i>Information and Communication Technologies</i>
	мушки	1 463	1 500	1 482	<i>male</i>	
	женски	374	462	507	<i>female</i>	
Инжењерство, производња и грађевинарство	свега	4 783	4 378	4 012	<i>all</i>	<i>Engineering, Manufacturing and Construction</i>
	мушки	2 874	2 537	2 231	<i>male</i>	
	женски	1 909	1 841	1 781	<i>female</i>	
Пољопривреда, шумарство, рибарство и ветеринарство	свега	1 576	1 268	1 149	<i>all</i>	<i>Agriculture, Forestry, Fisheries and Veterinary Science</i>
	мушки	854	675	621	<i>male</i>	
	женски	722	593	528	<i>female</i>	
Здравство и социјална заштита	свега	4 915	4 790	4 633	<i>all</i>	<i>Health and Social Welfare</i>
	мушки	1 312	1 242	1 202	<i>male</i>	
	женски	3 603	3 548	3 431	<i>female</i>	
Услуге	свега	854	813	747	<i>all</i>	<i>Services</i>
	мушки	481	439	397	<i>male</i>	
	женски	373	374	350	<i>female</i>	

<sup>5)</sup> Од школске 2017/2018. године, подаци приказани су у складу са Међународном стандардном класификацијом образовања Подручја образовања и оспособљавања 2013 (ISCED-F 2013).  
 Since the academic year 2017/2018, data are presented in accordance with the International Standard Classification of Education Fields of education and training 2013 (ISCED-F 2013)

1.8. СТУДЕНТИ КОЈИ СЕ УПИСУЈУ ПРВИ ПУТ НА ПРВУ ГОДИНУ СТУДИЈА ПРЕМА ПРЕТХОДНО ЗАВРШЕНОЈ СРЕДЊОЈ ШКОЛИ, ШКОЛСКЕ 2015/2016–2019/2020. ГОДИНЕ  
FIRST-TIME FIRST-YEAR STUDENTS BY PREVIOUSLY COMPLETED SECONDARY SCHOOL IN THE ACADEMIC YEARS 2015/2016–2019/2020

	УКУПНО TOTAL	Претходно завршена средња школа Previously completed secondary school					
		гимназија grammar school	средња техничка школа secondary technical school	средња стручна школа secondary vocational school	средња вјерска школа secondary religious school	непозната школа unknown school	
2015/2016	7 554	2 344	5 195	3	12	-	2015/2016
Стари програм	-	-	-	-	-	-	Old programme
редовни	-	-	-	-	-	-	full-time
ванредни	-	-	-	-	-	-	part-time
Болоњски програм	7 554	2 344	5 195	3	12	-	Bologna-compliant programme
редовни	7 052	2 249	4 789	3	11	-	full-time
ванредни	502	95	406	-	1	-	part-time
2016/2017	6 513	2 045	4 447	4	17	-	2016/2017
Стари програм	-	-	-	-	-	-	Old programme
редовни	-	-	-	-	-	-	full-time
ванредни	-	-	-	-	-	-	part-time
Болоњски програм	6 513	2 045	4 447	4	17	-	Bologna-compliant programme
редовни	6 119	1 976	4 126	2	15	-	full-time
ванредни	394	69	321	2	2	-	part-time
2017/2018	5 939	1 960	3 944	-	35	-	2017/2018
Стари програм	-	-	-	-	-	-	Old programme
редовни	-	-	-	-	-	-	full-time
ванредни	-	-	-	-	-	-	part-time
Болоњски програм	5 939	1 960	3 944	-	35	-	Bologna-compliant programme
редовни	5 585	1 892	3 665	-	28	-	full-time
ванредни	354	68	279	-	7	-	part-time
2018/2019	5 342	1 629	3 694	-	19	-	2018/2019
Стари програм	-	-	-	-	-	-	Old programme
редовни	-	-	-	-	-	-	full-time
ванредни	-	-	-	-	-	-	part-time
Болоњски програм	5 342	1 629	3 694	-	19	-	Bologna-compliant programme
редовни	4 924	1 548	3 362	-	14	-	full-time
ванредни	418	81	332	-	5	-	part-time
2019/2020	4 934	1 603	3 313	-	18	-	2019/2020
Стари програм	-	-	-	-	-	-	Old programme
редовни	-	-	-	-	-	-	full-time
ванредни	-	-	-	-	-	-	part-time
Болоњски програм	4 934	1 603	3 313	-	18	-	Bologna-compliant programme
редовни	4 481	1 506	2 960	-	15	-	full-time
ванредни	453	97	353	-	3	-	part-time



Графикон 5. Студенти који се уписују први пут на прву годину студија према претходно завршеној средњој школи у школској 2019/2020. години  
Graph 5. First-time first-year students by previously completed secondary school in the academic year 2019/2020

2. УПИСАНИ СТУДЕНТИ У ШКОЛСКОЈ 2019/2020. ГОДИНИ  
STUDENTS ENROLLED IN THE ACADEMIC YEAR 2019/2020

2.1. УПИСАНИ СТУДЕНТИ ПО ПОЛУ И НАЧИНУ ФИНАНСИРАЊА У ШКОЛСКОЈ 2019/2020. ГОДИНИ  
ENROLLED STUDENTS BY SEX AND MODE OF FINANCING IN THE ACADEMIC YEAR 2019/2020

	Начин студирања	Укупно уписани Total enrollment		Начин финансирања Mode of financing								Mode of studying	
				финансирање из буџета financing from budget		суфинансирање co-financing		самофинансирање self-financing		студенти ослобођени од плаћања школарине students exempt from paying the fee			
				свега all	женски female	свега all	женски female	свега all	женски female	свега all	женски female		
УКУПНО	свега	26 980	15 878	6 479	4 163	9 566	5 955	10 856	5 710	79	50	all	TOTAL
Стари програм	редовни	122	80	2	2	115	75	5	3	-	-	full-time	Old programme
	ванредни	7	1	-	-	-	-	7	1	-	-	part-time	
Болоњски програм	редовни	24 066	14 356	6 477	4 161	9 401	5 847	8 109	4 298	79	50	full-time	Bologna-compliant programme
	ванредни	2 785	1 441	-	-	50	33	2 735	1 408	-	-	part-time	
ВИСОКЕ ШКОЛЕ	свега	3 116	1 577	204	167	60	32	2 852	1 378	-	-	all	SCHOOLS OF HIGHER EDUCATION
Стари програм	редовни	-	-	-	-	-	-	-	-	-	-	full-time	Old programme
	ванредни	-	-	-	-	-	-	-	-	-	-	part-time	
Болоњски програм	редовни	2 513	1 201	204	167	60	32	2 249	1 002	-	-	full-time	Bologna-compliant programme
	ванредни	603	376	-	-	-	-	603	376	-	-	part-time	
УНИВЕРЗИТЕТИ	свега	23 864	14 301	6 275	3 996	9 506	5 923	8 004	4 332	79	50	all	UNIVERSITIES
Стари програм	редовни	122	80	2	2	115	75	5	3	-	-	full-time	Old programme
	ванредни	7	1	-	-	-	-	7	1	-	-	part-time	
Болоњски програм	редовни	21 553	13 155	6 273	3 994	9 341	5 815	5 860	3 296	79	50	full-time	Bologna-compliant programme
	ванредни	2 182	1 065	-	-	50	33	2 132	1 032	-	-	part-time	
УНИВЕРЗИТЕТ БАЊА ЛУКА	свега	10 432	6 658	2 980	1 969	6 394	3 983	992	663	66	43	all	UNIVERSITY OF BANJA LUKA
Стари програм	редовни	98	64	-	-	98	64	-	-	-	-	full-time	Old programme
	ванредни	-	-	-	-	-	-	-	-	-	-	part-time	
Болоњски програм	редовни	9 963	6 366	2 980	1 969	6 247	3 887	670	467	66	43	full-time	Bologna-compliant programme
	ванредни	371	228	-	-	49	32	322	196	-	-	part-time	
Факултети	свега	10 062	6 458	2 892	1 915	6 130	3 844	978	658	62	41	all	Faculties
Стари програм	редовни	98	64	-	-	98	64	-	-	-	-	full-time	Old programme
	ванредни	-	-	-	-	-	-	-	-	-	-	part-time	
Болоњски програм	редовни	9 593	6 166	2 892	1 915	5 983	3 748	656	462	62	41	full-time	Bologna-compliant programme
	ванредни	371	228	-	-	49	32	322	196	-	-	part-time	
Академије	свега	370	200	88	54	264	139	14	5	4	2	all	Academies
Стари програм	редовни	-	-	-	-	-	-	-	-	-	-	full-time	Old programme
	ванредни	-	-	-	-	-	-	-	-	-	-	part-time	
Болоњски програм	редовни	370	200	88	54	264	139	14	5	4	2	full-time	Bologna-compliant programme
	ванредни	-	-	-	-	-	-	-	-	-	-	part-time	
УНИВЕРЗИТЕТ ИСТОЧНО САРАЈЕВО <sup>3)</sup>	свега	7 615	4 549	3 295	2 027	3 112	1 940	1 195	575	13	7	all	UNIVERSITY OF ISTOČNO SARAJEVO <sup>3)</sup>
Стари програм	редовни	19	13	2	2	17	11	-	-	-	-	full-time	Old programme
	ванредни	7	1	-	-	-	-	7	1	-	-	part-time	
Болоњски програм	редовни	6 972	4 289	3 293	2 025	3 094	1 928	572	329	13	7	full-time	Bologna-compliant programme
	ванредни	617	246	-	-	1	1	616	245	-	-	part-time	
Факултети	свега	7 094	4 399	3 111	1 976	2 933	1 852	1 037	564	13	7	all	Faculties
Стари програм	редовни	15	10	-	-	15	10	-	-	-	-	full-time	Old programme
	ванредни	-	-	-	-	-	-	-	-	-	-	part-time	
Болоњски програм	редовни	6 613	4 153	3 111	1 976	2 917	1 841	572	329	13	7	full-time	Bologna-compliant programme
	ванредни	466	236	-	-	1	1	465	235	-	-	part-time	
Теолошки факултети	свега	316	32	131	18	27	3	158	11	-	-	all	Theological faculties
Стари програм	редовни	-	-	-	-	-	-	-	-	-	-	full-time	Old programme
	ванредни	7	1	-	-	-	-	7	1	-	-	part-time	
Болоњски програм	редовни	158	21	131	18	27	3	-	-	-	-	full-time	Bologna-compliant programme
	ванредни	151	10	-	-	-	-	151	10	-	-	part-time	
Академије	свега	205	118	53	33	152	85	-	-	-	-	all	Academies
Стари програм	редовни	4	3	2	2	2	1	-	-	-	-	full-time	Old programme
	ванредни	-	-	-	-	-	-	-	-	-	-	part-time	
Болоњски програм	редовни	201	115	51	31	150	84	-	-	-	-	full-time	Bologna-compliant programme
	ванредни	-	-	-	-	-	-	-	-	-	-	part-time	



2.1. УПИСАНИ СТУДЕНТИ ПО ПОЛУ И НАЧИНУ ФИНАНСИРАЊА У ШКОЛСКОЈ 2019/2020. ГОДИНИ  
ENROLLED STUDENTS BY SEX AND MODE OF FINANCING IN THE ACADEMIC YEAR 2019/2020

(наставак – continued)

	Начин студирања	Укупно уписани Total enrollment		Начин финансирања Mode of financing								Mode of studying	
				финансирање из буџета financing from budget		суфинансирање co-financing		самофинансирање self-financing		студенти ослобођени од плаћања школарине students exempt from paying the fee			
				свега all	женски female	свега all	женски female	свега all	женски female	свега all	женски female		
СЛОБОМИР П УНИВЕРЗИТЕТ	свега	306	157	-	-	-	-	306	157	-	-	all	SLOBOMIR P UNIVERSITY
Стари програм	редовни	5	3	-	-	-	-	5	3	-	-	full-time	Old programme
	ванредни	-	-	-	-	-	-	-	-	-	-	part-time	
Болоњски програм	редовни	301	154	-	-	-	-	301	154	-	-	full-time	Bologna-compliant programme
	ванредни	-	-	-	-	-	-	-	-	-	-	part-time	
Факултети	свега	212	107	-	-	-	-	212	107	-	-	all	Faculties
Стари програм	редовни	5	3	-	-	-	-	5	3	-	-	full-time	Old programme
	ванредни	-	-	-	-	-	-	-	-	-	-	part-time	
Болоњски програм	редовни	207	104	-	-	-	-	207	104	-	-	full-time	Bologna-compliant programme
	ванредни	-	-	-	-	-	-	-	-	-	-	part-time	
Академије	свега	94	50	-	-	-	-	94	50	-	-	all	Academies
Стари програм	редовни	-	-	-	-	-	-	-	-	-	-	full-time	Old programme
	ванредни	-	-	-	-	-	-	-	-	-	-	part-time	
Болоњски програм	редовни	94	50	-	-	-	-	94	50	-	-	full-time	Bologna-compliant programme
	ванредни	-	-	-	-	-	-	-	-	-	-	part-time	
УНИВЕРЗИТЕТ СИНЕРГИЈА	свега	508	241	-	-	-	-	508	241	-	-	all	UNIVERSITY SINERGIJA
Стари програм	редовни	-	-	-	-	-	-	-	-	-	-	full-time	Old programme
	ванредни	-	-	-	-	-	-	-	-	-	-	part-time	
Болоњски програм	редовни	508	241	-	-	-	-	508	241	-	-	full-time	Bologna-compliant programme
	ванредни	-	-	-	-	-	-	-	-	-	-	part-time	
Факултети	свега	508	241	-	-	-	-	508	241	-	-	all	Faculties
Стари програм	редовни	-	-	-	-	-	-	-	-	-	-	full-time	Old programme
	ванредни	-	-	-	-	-	-	-	-	-	-	part-time	
Болоњски програм	редовни	508	241	-	-	-	-	508	241	-	-	full-time	Bologna-compliant programme
	ванредни	-	-	-	-	-	-	-	-	-	-	part-time	
Академије	свега	-	-	-	-	-	-	-	-	-	-	all	Academies
Стари програм	редовни	-	-	-	-	-	-	-	-	-	-	full-time	Old programme
	ванредни	-	-	-	-	-	-	-	-	-	-	part-time	
Болоњски програм	редовни	-	-	-	-	-	-	-	-	-	-	full-time	Bologna-compliant programme
	ванредни	-	-	-	-	-	-	-	-	-	-	part-time	
ПАНЕВРОПСКИ УНИВЕРЗИТЕТ АПЕИРОН	свега	2 615	1 343	-	-	-	-	2 615	1 343	-	-	all	PAN-EUROPEAN UNIVERSITY APEIRON
Стари програм	редовни	-	-	-	-	-	-	-	-	-	-	full-time	Old programme
	ванредни	-	-	-	-	-	-	-	-	-	-	part-time	
Болоњски програм	редовни	1 547	781	-	-	-	-	1 547	781	-	-	full-time	Bologna-compliant programme
	ванредни	1 068	562	-	-	-	-	1 068	562	-	-	part-time	
Факултети	свега	2 615	1 343	-	-	-	-	2 615	1 343	-	-	all	Faculties
Стари програм	редовни	-	-	-	-	-	-	-	-	-	-	full-time	Old programme
	ванредни	-	-	-	-	-	-	-	-	-	-	part-time	
Болоњски програм	редовни	1 547	781	-	-	-	-	1 547	781	-	-	full-time	Bologna-compliant programme
	ванредни	1 068	562	-	-	-	-	1 068	562	-	-	part-time	
Академије	свега	-	-	-	-	-	-	-	-	-	-	all	Academies
Стари програм	редовни	-	-	-	-	-	-	-	-	-	-	full-time	Old programme
	ванредни	-	-	-	-	-	-	-	-	-	-	part-time	
Болоњски програм	редовни	-	-	-	-	-	-	-	-	-	-	full-time	Bologna-compliant programme
	ванредни	-	-	-	-	-	-	-	-	-	-	part-time	
НЕЗАВИСНИ УНИВЕРЗИТЕТ БАЊА ЛУКА	свега	481	265	-	-	-	-	481	265	-	-	all	INDEPENDENT UNIVERSITY OF BANJA LUKA
Стари програм	редовни	-	-	-	-	-	-	-	-	-	-	full-time	Old programme
	ванредни	-	-	-	-	-	-	-	-	-	-	part-time	
Болоњски програм	редовни	355	236	-	-	-	-	355	236	-	-	full-time	Bologna-compliant programme
	ванредни	126	29	-	-	-	-	126	29	-	-	part-time	

2.1. УПИСАНИ СТУДЕНТИ ПО ПОЛУ И НАЧИНУ ФИНАНСИРАЊА У ШКОЛСКОЈ 2019/2020. ГОДИНИ  
 ENROLLED STUDENTS BY SEX AND MODE OF FINANCING IN THE ACADEMIC YEAR 2019/2020

(наставак-continued)

	Начин студирања	Начин финансирања Mode of financing										Mode of studying	
		Укупно уписани Total enrollment		финансирање из буџета financing from budget		суфинансирање co-financing		самофинансирање self-financing		студенти ослобођени од плаћања школарине students exempt from paying the fee			
		свега all	женски female	свега all	женски female	свега all	женски female	свега all	женски female	свега all	женски female		
Факултети	свега	481	265	-	-	-	-	481	265	-	-	all	Faculties
	редовни	-	-	-	-	-	-	-	-	-	-	full-time	
Стари програм	ванредни	-	-	-	-	-	-	-	-	-	-	part-time	Old programme
Болоњски програм	редовни	355	236	-	-	-	-	355	236	-	-	full-time	Bologna-compliant programme
	ванредни	126	29	-	-	-	-	126	29	-	-	part-time	
Академије	свега	-	-	-	-	-	-	-	-	-	-	all	Academies
	редовни	-	-	-	-	-	-	-	-	-	-	full-time	
Стари програм	ванредни	-	-	-	-	-	-	-	-	-	-	part-time	Old programme
Болоњски програм	редовни	-	-	-	-	-	-	-	-	-	-	full-time	Bologna-compliant programme
	ванредни	-	-	-	-	-	-	-	-	-	-	part-time	
УНИВЕРЗИТЕТ ЗА ПОСЛОВНИ ИНЖЕЊЕРИНГ И МЕНАџМЕНТ	свега	627	344	-	-	-	-	627	344	-	-	all	UNIVERSITY OF BUSINESS ENGINEERING AND MANAGEMENT
	редовни	-	-	-	-	-	-	-	-	-	-	full-time	
Стари програм	ванредни	-	-	-	-	-	-	-	-	-	-	part-time	Old programme
Болоњски програм	редовни	627	344	-	-	-	-	627	344	-	-	full-time	Bologna-compliant programme
	ванредни	-	-	-	-	-	-	-	-	-	-	part-time	
Факултети	свега	627	344	-	-	-	-	627	344	-	-	all	Faculties
	редовни	-	-	-	-	-	-	-	-	-	-	full-time	
Стари програм	ванредни	-	-	-	-	-	-	-	-	-	-	part-time	Old programme
Болоњски програм	редовни	627	344	-	-	-	-	627	344	-	-	full-time	Bologna-compliant programme
	ванредни	-	-	-	-	-	-	-	-	-	-	part-time	
Академије	свега	-	-	-	-	-	-	-	-	-	-	all	Academies
	редовни	-	-	-	-	-	-	-	-	-	-	full-time	
Стари програм	ванредни	-	-	-	-	-	-	-	-	-	-	part-time	Old programme
Болоњски програм	редовни	-	-	-	-	-	-	-	-	-	-	full-time	Bologna-compliant programme
	ванредни	-	-	-	-	-	-	-	-	-	-	part-time	
УНИВЕРЗИТЕТ ЗА ПОСЛОВНЕ СТУДИЈЕ	свега	923	506	-	-	-	-	923	506	-	-	all	UNIVERSITY OF BUSINESS STUDIES
	редовни	-	-	-	-	-	-	-	-	-	-	full-time	
Стари програм	ванредни	-	-	-	-	-	-	-	-	-	-	part-time	Old programme
Болоњски програм	редовни	923	506	-	-	-	-	923	506	-	-	full-time	Bologna-compliant programme
	ванредни	923	506	-	-	-	-	923	506	-	-	part-time	
Факултети	свега	923	506	-	-	-	-	923	506	-	-	all	Faculties
	редовни	-	-	-	-	-	-	-	-	-	-	full-time	
Стари програм	ванредни	-	-	-	-	-	-	-	-	-	-	part-time	Old programme
Болоњски програм	редовни	923	506	-	-	-	-	923	506	-	-	full-time	Bologna-compliant programme
	ванредни	-	-	-	-	-	-	-	-	-	-	part-time	
Академије	свега	-	-	-	-	-	-	-	-	-	-	all	Academies
	редовни	-	-	-	-	-	-	-	-	-	-	full-time	
Стари програм	ванредни	-	-	-	-	-	-	-	-	-	-	part-time	Old programme
Болоњски програм	редовни	-	-	-	-	-	-	-	-	-	-	full-time	Bologna-compliant programme
	ванредни	-	-	-	-	-	-	-	-	-	-	part-time	
УНИВЕРЗИТЕТ „БИЈЕЉИНА“	свега	357	238	-	-	-	-	357	238	-	-	all	UNIVERSITY „BIJELJINA“
	редовни	-	-	-	-	-	-	-	-	-	-	full-time	
Стари програм	ванредни	-	-	-	-	-	-	-	-	-	-	part-time	Old programme
Болоњски програм	редовни	357	238	-	-	-	-	357	238	-	-	full-time	Bologna-compliant programme
	ванредни	-	-	-	-	-	-	-	-	-	-	part-time	
Факултети	свега	357	238	-	-	-	-	357	238	-	-	all	Faculties
	редовни	-	-	-	-	-	-	-	-	-	-	full-time	
Стари програм	ванредни	-	-	-	-	-	-	-	-	-	-	part-time	Old programme
Болоњски програм	редовни	357	238	-	-	-	-	357	238	-	-	full-time	Bologna-compliant programme
	ванредни	-	-	-	-	-	-	-	-	-	-	part-time	
Академије	свега	-	-	-	-	-	-	-	-	-	-	all	Academies
	редовни	-	-	-	-	-	-	-	-	-	-	full-time	
Стари програм	ванредни	-	-	-	-	-	-	-	-	-	-	part-time	Old programme
Болоњски програм	редовни	-	-	-	-	-	-	-	-	-	-	full-time	Bologna-compliant programme
	ванредни	-	-	-	-	-	-	-	-	-	-	part-time	

2.2. УПИСАНИ СТУДЕНТИ И АПСОЛВЕНТИ ПО ПОЛУ, ГОДИНИ СТУДИЈА И НАЧИНУ СТУДИРАЊА У ШКОЛСКОЈ 2019/2020. ГОДИНИ  
ENROLLED STUDENTS AND CANDIDATES FOR GRADUATION BY SEX, YEAR OF STUDY AND MODE OF STUDYING IN THE ACADEMIC YEAR 2019/2020

		Укупно уписани Total enrollment			Година студија Year of study								
					I			II			III		
		свега all	мушки male	женски female	свега all	мушки male	женски female	свега all	мушки male	женски female	свега all	мушки male	женски female
УКУПНО	свега	26 980	11 102	15 878	5 944	2 642	3 302	5 688	2 293	3 395	5 229	2 114	3 115
Стари програм	редовни	122	42	80	-	-	-	-	-	-	-	-	-
	ванредни	7	6	1	-	-	-	-	-	-	-	-	-
Болоњски програм	редовни	24 066	9 710	14 356	5 405	2 351	3 054	5 250	2 083	3 167	4 788	1 905	2 883
	ванредни	2 785	1 344	1 441	539	291	248	438	210	228	441	209	232
ВИСОКЕ ШКОЛЕ	свега	3 116	1 539	1 577	779	404	375	715	341	374	630	315	315
Стари програм	редовни	-	-	-	-	-	-	-	-	-	-	-	-
	ванредни	-	-	-	-	-	-	-	-	-	-	-	-
Болоњски програм	редовни	2 513	1 312	1 201	633	333	300	603	300	303	516	278	238
	ванредни	603	227	376	146	71	75	112	41	71	114	37	77
УНИВЕРЗИТЕТИ	свега	23 864	9 563	14 301	5 165	2 238	2 927	4 973	1 952	3 021	4 599	1 799	2 800
Стари програм	редовни	122	42	80	-	-	-	-	-	-	-	-	-
	ванредни	7	6	1	-	-	-	-	-	-	-	-	-
Болоњски програм	редовни	21 553	8 398	13 155	4 772	2 018	2 754	4 647	1 783	2 864	4 272	1 627	2 645
	ванредни	2 182	1 117	1 065	393	220	173	326	169	157	327	172	155
УНИВЕРЗИТЕТ БАЊА ЛУКА	свега	10 432	3 774	6 658	2 419	967	1 452	2 432	880	1 552	1 918	675	1 243
Стари програм	редовни	98	34	64	-	-	-	-	-	-	-	-	-
	ванредни	-	-	-	-	-	-	-	-	-	-	-	-
Болоњски програм	редовни	9 963	3 597	6 366	2 369	944	1 425	2 363	847	1 516	1 855	649	1 206
	ванредни	371	143	228	50	23	27	69	33	36	63	26	37
Факултети	свега	10 062	3 604	6 458	2 343	931	1 412	2 356	845	1 511	1 838	633	1 205
Стари програм	редовни	98	34	64	-	-	-	-	-	-	-	-	-
	ванредни	-	-	-	-	-	-	-	-	-	-	-	-
Болоњски програм	редовни	9 593	3 427	6 166	2 293	908	1 385	2 287	812	1 475	1 775	607	1 168
	ванредни	371	143	228	50	23	27	69	33	36	63	26	37
Академије	свега	370	170	200	76	36	40	76	35	41	80	42	38
Стари програм	редовни	-	-	-	-	-	-	-	-	-	-	-	-
	ванредни	-	-	-	-	-	-	-	-	-	-	-	-
Болоњски програм	редовни	370	170	200	76	36	40	76	35	41	80	42	38
	ванредни	-	-	-	-	-	-	-	-	-	-	-	-
УНИВЕРЗИТЕТ ИСТОЧНО САРАЈЕВО <sup>3)</sup>	свега	7 615	3 066	4 549	1 409	596	813	1 341	496	845	1 377	526	851
Стари програм	редовни	19	6	13	-	-	-	-	-	-	-	-	-
	ванредни	7	6	1	-	-	-	-	-	-	-	-	-
Болоњски програм	редовни	6 972	2 683	4 289	1 354	554	800	1 296	467	829	1 326	492	834
	ванредни	617	371	246	55	42	13	45	29	16	51	34	17
Факултети	свега	7 094	2 695	4 399	1 314	532	782	1 269	451	818	1 287	471	816
Стари програм	редовни	15	5	10	-	-	-	-	-	-	-	-	-
	ванредни	-	-	-	-	-	-	-	-	-	-	-	-
Болоњски програм	редовни	6 613	2 460	4 153	1 281	508	773	1 237	434	803	1 248	448	800
	ванредни	466	230	236	33	24	9	32	17	15	39	23	16
Теолошки факултети	свега	316	284	32	53	47	6	32	30	2	45	38	7
Стари програм	редовни	-	-	-	-	-	-	-	-	-	-	-	-
	ванредни	7	6	1	-	-	-	-	-	-	-	-	-
Болоњски програм	редовни	158	137	21	31	29	2	19	18	1	33	27	6
	ванредни	151	141	10	22	18	4	13	12	1	12	11	1

Година студија Year of study									Апсолвенти Candidates for graduation				
IV			V			VI							
свега all	мушки male	женски female	свега all	мушки male	женски female	свега all	мушки male	женски female	свега all	мушки male	женски female		
4 006	1 631	2 375	330	88	242	221	74	147	5 562	2 260	3 302	all	TOTAL
-	-	-	-	-	-	-	-	-	122	42	80	full-time	
-	-	-	-	-	-	-	-	-	7	6	1	part-time	Old programme
3 487	1 396	2 091	330	88	242	221	74	147	4 585	1 813	2 772	full-time	
519	235	284	-	-	-	-	-	-	848	399	449	part-time	Bologna-compliant programme
577	295	282	-	-	-	-	-	-	415	184	231	all	SCHOOLS OF HIGHER EDUCATION
-	-	-	-	-	-	-	-	-	-	-	-	full-time	
-	-	-	-	-	-	-	-	-	-	-	-	part-time	Old programme
451	253	198	-	-	-	-	-	-	310	148	162	full-time	
126	42	84	-	-	-	-	-	-	105	36	69	part-time	Bologna-compliant programme
3 429	1 336	2 093	330	88	242	221	74	147	5 147	2 076	3 071	all	UNIVERSITIES
-	-	-	-	-	-	-	-	-	122	42	80	full-time	
-	-	-	-	-	-	-	-	-	7	6	1	part-time	Old programme
3 036	1 143	1 893	330	88	242	221	74	147	4 275	1 665	2 610	full-time	
393	193	200	-	-	-	-	-	-	743	363	380	part-time	Bologna-compliant programme
1 198	415	783	154	42	112	130	43	87	2 181	752	1 429	all	UNIVERSITY OF BANJA LUKA
-	-	-	-	-	-	-	-	-	98	34	64	full-time	
-	-	-	-	-	-	-	-	-	-	-	-	part-time	Old programme
1 157	398	759	154	42	112	130	43	87	1 935	674	1 261	full-time	
41	17	24	-	-	-	-	-	-	148	44	104	part-time	Bologna-compliant programme
1 127	388	739	154	42	112	130	43	87	2 114	722	1 392	all	Faculties
-	-	-	-	-	-	-	-	-	98	34	64	full-time	
-	-	-	-	-	-	-	-	-	-	-	-	part-time	Old programme
1 086	371	715	154	42	112	130	43	87	1 868	644	1 224	full-time	
41	17	24	-	-	-	-	-	-	148	44	104	part-time	Bologna-compliant programme
71	27	44	-	-	-	-	-	-	67	30	37	all	Academies
-	-	-	-	-	-	-	-	-	-	-	-	full-time	
-	-	-	-	-	-	-	-	-	-	-	-	part-time	Old programme
71	27	44	-	-	-	-	-	-	67	30	37	full-time	
-	-	-	-	-	-	-	-	-	-	-	-	part-time	Bologna-compliant programme
946	353	593	118	33	85	91	31	60	2 333	1 031	1 302	all	UNIVERSITY OF ISTOČNO SARAJEVO <sup>3)</sup>
-	-	-	-	-	-	-	-	-	19	6	13	full-time	
-	-	-	-	-	-	-	-	-	7	6	1	part-time	Old programme
888	315	573	118	33	85	91	31	60	1 899	791	1 108	full-time	
58	38	20	-	-	-	-	-	-	408	228	180	part-time	Bologna-compliant programme
886	313	573	118	33	85	91	31	60	2 129	864	1 265	all	Faculties
-	-	-	-	-	-	-	-	-	15	5	10	full-time	
-	-	-	-	-	-	-	-	-	-	-	-	part-time	Old programme
834	281	553	118	33	85	91	31	60	1 804	725	1 079	full-time	
52	32	20	-	-	-	-	-	-	310	134	176	part-time	Bologna-compliant programme
26	26	-	-	-	-	-	-	-	160	143	17	all	Theological faculties
-	-	-	-	-	-	-	-	-	-	-	-	full-time	
-	-	-	-	-	-	-	-	-	7	6	1	part-time	Old programme
20	20	-	-	-	-	-	-	-	55	43	12	full-time	
6	6	-	-	-	-	-	-	-	98	94	4	part-time	Bologna-compliant programme

2.2. УПИСАНИ СТУДЕНТИ И АПСОЛВЕНТИ ПО ПОЛУ, ГОДИНИ СТУДИЈА И НАЧИНУ СТУДИРАЊА У ШКОЛСКОЈ 2019/2020. ГОДИНИ  
ENROLLED STUDENTS AND CANDIDATES FOR GRADUATION BY SEX, YEAR OF STUDY AND MODE OF STUDYING IN THE ACADEMIC YEAR 2019/2020

		Укупно уписани Total enrollment			Година студија Year of study								
					I			II			III		
		свега all	мушки male	женски female	свега all	мушки male	женски female	свега all	мушки male	женски female	свега all	мушки male	женски female
Академије	свега	205	87	118	42	17	25	40	15	25	45	17	28
	редовни	4	1	3	-	-	-	-	-	-	-	-	-
Стари програм	ванредни	-	-	-	-	-	-	-	-	-	-	-	-
	редовни	201	86	115	42	17	25	40	15	25	45	17	28
Болоњски програм	ванредни	-	-	-	-	-	-	-	-	-	-	-	-
СЛОБОМИР П УНИВЕРЗИТЕТ	свега	306	149	157	91	49	42	51	19	32	58	27	31
	редовни	5	2	3	-	-	-	-	-	-	-	-	-
Стари програм	ванредни	-	-	-	-	-	-	-	-	-	-	-	-
	редовни	301	147	154	91	49	42	51	19	32	58	27	31
Болоњски програм	ванредни	-	-	-	-	-	-	-	-	-	-	-	-
Факултети	свега	212	105	107	63	34	29	37	14	23	40	17	23
	редовни	5	2	3	-	-	-	-	-	-	-	-	-
Стари програм	ванредни	-	-	-	-	-	-	-	-	-	-	-	-
	редовни	207	103	104	63	34	29	37	14	23	40	17	23
Болоњски програм	ванредни	-	-	-	-	-	-	-	-	-	-	-	-
Академије	свега	94	44	50	28	15	13	14	5	9	18	10	8
	редовни	-	-	-	-	-	-	-	-	-	-	-	-
Стари програм	ванредни	-	-	-	-	-	-	-	-	-	-	-	-
	редовни	94	44	50	28	15	13	14	5	9	18	10	8
Болоњски програм	ванредни	-	-	-	-	-	-	-	-	-	-	-	-
УНИВЕРЗИТЕТ СИНЕРГИЈА	свега	508	267	241	130	75	55	108	62	46	124	65	59
	редовни	-	-	-	-	-	-	-	-	-	-	-	-
Стари програм	ванредни	-	-	-	-	-	-	-	-	-	-	-	-
	редовни	508	267	241	130	75	55	108	62	46	124	65	59
Болоњски програм	ванредни	-	-	-	-	-	-	-	-	-	-	-	-
Факултети	свега	508	267	241	130	75	55	108	62	46	124	65	59
	редовни	-	-	-	-	-	-	-	-	-	-	-	-
Стари програм	ванредни	-	-	-	-	-	-	-	-	-	-	-	-
	редовни	508	267	241	130	75	55	108	62	46	124	65	59
Болоњски програм	ванредни	-	-	-	-	-	-	-	-	-	-	-	-
Академије	свега	-	-	-	-	-	-	-	-	-	-	-	-
	редовни	-	-	-	-	-	-	-	-	-	-	-	-
Стари програм	ванредни	-	-	-	-	-	-	-	-	-	-	-	-
	редовни	-	-	-	-	-	-	-	-	-	-	-	-
Болоњски програм	ванредни	-	-	-	-	-	-	-	-	-	-	-	-
ПАНЕВРОПСКИ УНИВЕРЗИТЕТ АПЕИРОН	свега	2 615	1 272	1 343	669	357	312	534	265	269	514	251	263
	редовни	-	-	-	-	-	-	-	-	-	-	-	-
Стари програм	ванредни	-	-	-	-	-	-	-	-	-	-	-	-
	редовни	1 547	766	781	412	227	185	349	177	172	328	162	166
Болоњски програм	ванредни	1 068	506	562	257	130	127	185	88	97	186	89	97
Факултети	свега	2 615	1 272	1 343	669	357	312	534	265	269	514	251	263
	редовни	-	-	-	-	-	-	-	-	-	-	-	-
Стари програм	ванредни	-	-	-	-	-	-	-	-	-	-	-	-
	редовни	1 547	766	781	412	227	185	349	177	172	328	162	166
Болоњски програм	ванредни	1 068	506	562	257	130	127	185	88	97	186	89	97

(наставак-continued)

Година студија Year of study									Апсолвенти Candidates for graduation				
IV			V			VI			свега all	мушки male	женски female		
свега all	мушки male	женски female	свега all	мушки male	женски female	свега all	мушки male	женски female					
34	14	20	-	-	-	-	-	-	44	24	20	all	Academies
-	-	-	-	-	-	-	-	-	4	1	3	full-time	Old programme
-	-	-	-	-	-	-	-	-	-	-	-	part-time	Bologna-compliant programme
34	14	20	-	-	-	-	-	-	40	23	17	full-time	SLOBOMIR P UNIVERSITY
-	-	-	-	-	-	-	-	-	-	-	-	part-time	Old programme
60	34	26	-	-	-	-	-	-	46	20	26	full-time	Bologna-compliant programme
-	-	-	-	-	-	-	-	-	5	2	3	part-time	Old programme
60	34	26	-	-	-	-	-	-	41	18	23	full-time	Bologna-compliant programme
-	-	-	-	-	-	-	-	-	-	-	-	part-time	Old programme
36	24	12	-	-	-	-	-	-	36	16	20	all	Faculties
-	-	-	-	-	-	-	-	-	5	2	3	full-time	Old programme
-	-	-	-	-	-	-	-	-	-	-	-	part-time	Bologna-compliant programme
36	24	12	-	-	-	-	-	-	31	14	17	full-time	Academies
-	-	-	-	-	-	-	-	-	-	-	-	part-time	Old programme
24	10	14	-	-	-	-	-	-	10	4	6	full-time	Bologna-compliant programme
-	-	-	-	-	-	-	-	-	-	-	-	part-time	Old programme
24	10	14	-	-	-	-	-	-	10	4	6	full-time	UNIVERSITY SINERGJA
-	-	-	-	-	-	-	-	-	-	-	-	part-time	Old programme
129	53	76	-	-	-	-	-	-	17	12	5	full-time	Bologna-compliant programme
-	-	-	-	-	-	-	-	-	-	-	-	part-time	Old programme
129	53	76	-	-	-	-	-	-	17	12	5	full-time	Faculties
-	-	-	-	-	-	-	-	-	-	-	-	part-time	Old programme
129	53	76	-	-	-	-	-	-	17	12	5	full-time	Bologna-compliant programme
-	-	-	-	-	-	-	-	-	-	-	-	part-time	Old programme
129	53	76	-	-	-	-	-	-	17	12	5	full-time	Bologna-compliant programme
-	-	-	-	-	-	-	-	-	-	-	-	part-time	Old programme
533	239	294	-	-	-	-	-	-	365	160	205	all	Academies
-	-	-	-	-	-	-	-	-	-	-	-	full-time	Old programme
-	-	-	-	-	-	-	-	-	-	-	-	part-time	Bologna-compliant programme
274	125	149	-	-	-	-	-	-	184	75	109	full-time	Faculties
259	114	145	-	-	-	-	-	-	181	85	96	part-time	Old programme
533	239	294	-	-	-	-	-	-	365	160	205	all	Bologna-compliant programme
-	-	-	-	-	-	-	-	-	-	-	-	full-time	Old programme
-	-	-	-	-	-	-	-	-	-	-	-	part-time	Bologna-compliant programme
274	125	149	-	-	-	-	-	-	184	75	109	full-time	Faculties
259	114	145	-	-	-	-	-	-	181	85	96	part-time	Old programme

2.2. УПИСАНИ СТУДЕНТИ И АПСОЛВЕНТИ ПО ПОЛУ, ГОДИНИ СТУДИЈА И НАЧИНУ СТУДИРАЊА У ШКОЛСКОЈ 2019/2020. ГОДИНИ  
ENROLLED STUDENTS AND CANDIDATES FOR GRADUATION BY SEX, YEAR OF STUDY AND MODE OF STUDYING IN THE ACADEMIC YEAR 2019/2020

		Укупно уписани Total enrollment			Година студија Year of study								
					I			II			III		
		свега all	мушки male	женски female	свега all	мушки male	женски female	свега all	мушки male	женски female	свега all	мушки male	женски female
Академије	свега	-	-	-	-	-	-	-	-	-	-	-	-
	редовни	-	-	-	-	-	-	-	-	-	-	-	-
Стари програм	ванредни	-	-	-	-	-	-	-	-	-	-	-	-
	редовни	-	-	-	-	-	-	-	-	-	-	-	-
Болоњски програм	ванредни	-	-	-	-	-	-	-	-	-	-	-	-
НЕЗАВИСНИ УНИВЕРЗИТЕТ БАЊА ЛУКА	свега	481	216	265	114	55	59	109	49	60	112	45	67
	редовни	-	-	-	-	-	-	-	-	-	-	-	-
Стари програм	ванредни	-	-	-	-	-	-	-	-	-	-	-	-
	редовни	355	119	236	83	30	53	82	30	52	85	22	63
Болоњски програм	ванредни	126	97	29	31	25	6	27	19	8	27	23	4
Факултети	свега	481	216	265	114	55	59	109	49	60	112	45	67
	редовни	-	-	-	-	-	-	-	-	-	-	-	-
Стари програм	ванредни	-	-	-	-	-	-	-	-	-	-	-	-
	редовни	355	119	236	83	30	53	82	30	52	85	22	63
Болоњски програм	ванредни	126	97	29	31	25	6	27	19	8	27	23	4
Академије	свега	-	-	-	-	-	-	-	-	-	-	-	-
	редовни	-	-	-	-	-	-	-	-	-	-	-	-
Стари програм	ванредни	-	-	-	-	-	-	-	-	-	-	-	-
	редовни	-	-	-	-	-	-	-	-	-	-	-	-
Болоњски програм	ванредни	-	-	-	-	-	-	-	-	-	-	-	-
УНИВЕРЗИТЕТ ЗА ПОС- ЛОВНИ ИНЖЕЊЕРИНГ И МЕНАџМЕНТ	свега	627	283	344	92	36	56	112	53	59	198	88	110
	редовни	-	-	-	-	-	-	-	-	-	-	-	-
Стари програм	ванредни	-	-	-	-	-	-	-	-	-	-	-	-
	редовни	627	283	344	92	36	56	112	53	59	198	88	110
Болоњски програм	ванредни	-	-	-	-	-	-	-	-	-	-	-	-
Факултети	свега	627	283	344	92	36	56	112	53	59	198	88	110
	редовни	-	-	-	-	-	-	-	-	-	-	-	-
Стари програм	ванредни	-	-	-	-	-	-	-	-	-	-	-	-
	редовни	627	283	344	92	36	56	112	53	59	198	88	110
Болоњски програм	ванредни	-	-	-	-	-	-	-	-	-	-	-	-
Академије	свега	-	-	-	-	-	-	-	-	-	-	-	-
	редовни	-	-	-	-	-	-	-	-	-	-	-	-
Стари програм	ванредни	-	-	-	-	-	-	-	-	-	-	-	-
	редовни	-	-	-	-	-	-	-	-	-	-	-	-
Болоњски програм	ванредни	-	-	-	-	-	-	-	-	-	-	-	-
УНИВЕРЗИТЕТ ЗА ПОСЛОВНЕ СТУДИЈЕ	свега	923	417	506	181	81	100	219	104	115	224	95	129
	редовни	-	-	-	-	-	-	-	-	-	-	-	-
Стари програм	ванредни	-	-	-	-	-	-	-	-	-	-	-	-
	редовни	923	417	506	181	81	100	219	104	115	224	95	129
Болоњски програм	ванредни	-	-	-	-	-	-	-	-	-	-	-	-
Факултети	свега	923	417	506	181	81	100	219	104	115	224	95	129
	редовни	-	-	-	-	-	-	-	-	-	-	-	-
Стари програм	ванредни	-	-	-	-	-	-	-	-	-	-	-	-
	редовни	923	417	506	181	81	100	219	104	115	224	95	129
Болоњски програм	ванредни	-	-	-	-	-	-	-	-	-	-	-	-
Академије	свега	-	-	-	-	-	-	-	-	-	-	-	-
	редовни	-	-	-	-	-	-	-	-	-	-	-	-
Стари програм	ванредни	-	-	-	-	-	-	-	-	-	-	-	-
	редовни	-	-	-	-	-	-	-	-	-	-	-	-
Болоњски програм	ванредни	-	-	-	-	-	-	-	-	-	-	-	-

(наставак–continued)

Година студија Year of study									Апсолвенти Candidates for graduation			
IV			V			VI			свега all	мушки male	женски female	
свега all	мушки male	женски female	свега all	мушки male	женски female	свега all	мушки male	женски female				
-	-	-	-	-	-	-	-	-	-	-	-	
-	-	-	-	-	-	-	-	-	-	-	-	full-time Old programme
-	-	-	-	-	-	-	-	-	-	-	-	part-time Old programme
-	-	-	-	-	-	-	-	-	-	-	-	full-time Bologna-compliant programme
-	-	-	-	-	-	-	-	-	-	-	-	part-time Bologna-compliant programme
135	58	77	-	-	-	-	-	-	11	9	2	all INDEPENDENT UNIVERSITY OF BANJA LUKA
-	-	-	-	-	-	-	-	-	-	-	-	full-time Old programme
-	-	-	-	-	-	-	-	-	-	-	-	part-time Old programme
100	34	66	-	-	-	-	-	-	5	3	2	full-time Bologna-compliant programme
35	24	11	-	-	-	-	-	-	6	6	-	part-time Bologna-compliant programme
135	58	77	-	-	-	-	-	-	11	9	2	all Faculties
-	-	-	-	-	-	-	-	-	-	-	-	full-time Old programme
-	-	-	-	-	-	-	-	-	-	-	-	part-time Old programme
100	34	66	-	-	-	-	-	-	5	3	2	full-time Bologna-compliant programme
35	24	11	-	-	-	-	-	-	6	6	-	part-time Bologna-compliant programme
-	-	-	-	-	-	-	-	-	-	-	-	all Academies
-	-	-	-	-	-	-	-	-	-	-	-	full-time Old programme
-	-	-	-	-	-	-	-	-	-	-	-	part-time Old programme
-	-	-	-	-	-	-	-	-	-	-	-	full-time Bologna-compliant programme
-	-	-	-	-	-	-	-	-	-	-	-	part-time Bologna-compliant programme
139	60	79	-	-	-	-	-	-	86	46	40	all UNIVERSITY OF BUSINESS ENGINEERING AND MANAGEMENT
-	-	-	-	-	-	-	-	-	-	-	-	full-time Old programme
-	-	-	-	-	-	-	-	-	-	-	-	part-time Old programme
139	60	79	-	-	-	-	-	-	86	46	40	full-time Bologna-compliant programme
-	-	-	-	-	-	-	-	-	-	-	-	part-time Bologna-compliant programme
139	60	79	-	-	-	-	-	-	86	46	40	all Faculties
-	-	-	-	-	-	-	-	-	-	-	-	full-time Old programme
-	-	-	-	-	-	-	-	-	-	-	-	part-time Old programme
139	60	79	-	-	-	-	-	-	86	46	40	full-time Bologna-compliant programme
-	-	-	-	-	-	-	-	-	-	-	-	part-time Bologna-compliant programme
-	-	-	-	-	-	-	-	-	-	-	-	all Academies
-	-	-	-	-	-	-	-	-	-	-	-	full-time Old programme
-	-	-	-	-	-	-	-	-	-	-	-	part-time Old programme
-	-	-	-	-	-	-	-	-	-	-	-	full-time Bologna-compliant programme
-	-	-	-	-	-	-	-	-	-	-	-	part-time Bologna-compliant programme
197	92	105	-	-	-	-	-	-	102	45	57	all UNIVERSITY OF BUSINESS STUDIES
-	-	-	-	-	-	-	-	-	-	-	-	full-time Old programme
-	-	-	-	-	-	-	-	-	-	-	-	part-time Old programme
197	92	105	-	-	-	-	-	-	102	45	57	full-time Bologna-compliant programme
-	-	-	-	-	-	-	-	-	-	-	-	part-time Bologna-compliant programme
197	92	105	-	-	-	-	-	-	102	45	57	all Faculties
-	-	-	-	-	-	-	-	-	-	-	-	full-time Old programme
-	-	-	-	-	-	-	-	-	-	-	-	part-time Old programme
197	92	105	-	-	-	-	-	-	102	45	57	full-time Bologna-compliant programme
-	-	-	-	-	-	-	-	-	-	-	-	part-time Bologna-compliant programme
-	-	-	-	-	-	-	-	-	-	-	-	all Academies
-	-	-	-	-	-	-	-	-	-	-	-	full-time Old programme
-	-	-	-	-	-	-	-	-	-	-	-	part-time Old programme
-	-	-	-	-	-	-	-	-	-	-	-	full-time Bologna-compliant programme
-	-	-	-	-	-	-	-	-	-	-	-	part-time Bologna-compliant programme



2.2. УПИСАНИ СТУДЕНТИ И АПСОЛВЕНТИ ПО ПОЛУ, ГОДИНИ СТУДИЈА И НАЧИНУ СТУДИРАЊА У ШКОЛСКОЈ 2019/2020. ГОДИНИ  
ENROLLED STUDENTS AND CANDIDATES FOR GRADUATION BY SEX, YEAR OF STUDY AND MODE OF STUDYING IN THE ACADEMIC YEAR 2019/2020

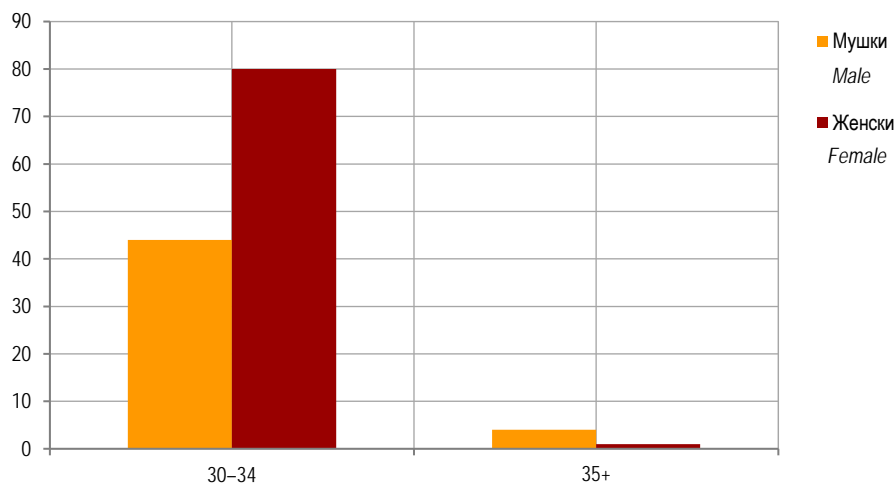
	Укупно уписани Total enrollment			Година студија Year of study								
				I			II			III		
	свега all	мушки male	женски female	свега all	мушки male	женски female	свега all	мушки male	женски female	свега all	мушки male	женски female
УНИВЕРЗИТЕТ „БИЈЕЉИНА“ свега	357	119	238	60	22	38	67	24	43	74	27	47
Стари програм	редовни	-	-	-	-	-	-	-	-	-	-	-
	ванредни	-	-	-	-	-	-	-	-	-	-	-
Болоњски програм	редовни	357	119	238	60	22	38	67	24	43	74	47
	ванредни	-	-	-	-	-	-	-	-	-	-	-
Факултети	свега	357	119	238	60	22	38	67	24	43	74	47
Стари програм	редовни	-	-	-	-	-	-	-	-	-	-	-
	ванредни	-	-	-	-	-	-	-	-	-	-	-
Болоњски програм	редовни	357	119	238	60	22	38	67	24	43	74	47
	ванредни	-	-	-	-	-	-	-	-	-	-	-
Академије	свега	-	-	-	-	-	-	-	-	-	-	-
Стари програм	редовни	-	-	-	-	-	-	-	-	-	-	-
	ванредни	-	-	-	-	-	-	-	-	-	-	-
Болоњски програм	редовни	-	-	-	-	-	-	-	-	-	-	-
	ванредни	-	-	-	-	-	-	-	-	-	-	-

(наставак-continued)

Година студија Year of study									Апсолвенти Candidates for graduation				
IV			V			VI			свега all	мушки male	женски female		
свега all	мушки male	женски female	свега all	мушки male	женски female	свега all	мушки male	женски female					
92	32	60	58	13	45	-	-	-	6	1	5	all	UNIVERSITY „BIELJINA“
-	-	-	-	-	-	-	-	-	-	-	-	full-time	
-	-	-	-	-	-	-	-	-	-	-	-	part-time	Old programme
92	32	60	58	13	45	-	-	-	6	1	5	full-time	Bologna-compliant programme
-	-	-	-	-	-	-	-	-	-	-	-	part-time	
92	32	60	58	13	45	-	-	-	6	1	5	all	Faculties
-	-	-	-	-	-	-	-	-	-	-	-	full-time	
-	-	-	-	-	-	-	-	-	-	-	-	part-time	Old programme
92	32	60	58	13	45	-	-	-	6	1	5	full-time	Bologna-compliant programme
-	-	-	-	-	-	-	-	-	-	-	-	part-time	
-	-	-	-	-	-	-	-	-	-	-	-	all	Academies
-	-	-	-	-	-	-	-	-	-	-	-	full-time	
-	-	-	-	-	-	-	-	-	-	-	-	part-time	Old programme
-	-	-	-	-	-	-	-	-	-	-	-	full-time	
-	-	-	-	-	-	-	-	-	-	-	-	part-time	Bologna-compliant programme

2.3. УПИСАНИ СТУДЕНТИ ПО СТАРОСТИ И ГОДИНИ СТУДИЈА, КОЈИ СТУДИРАЈУ ПО СТАРОМ ПРОГРАМУ У ШКОЛСКОЈ 2019/2020. ГОДИНИ  
ENROLLED STUDENTS BY AGE AND YEAR OF STUDY, STUDYING ACCORDING TO THE OLD PROGRAMME IN THE ACADEMIC YEAR 2019/2020

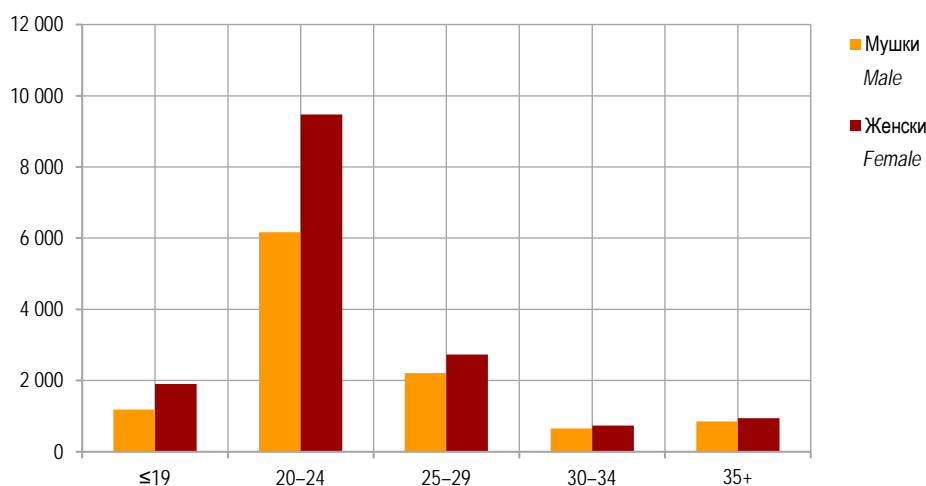
Начин студирања Mode of studying	Укупно Total		Година студија Year of study												Апсолвенти Candidates for graduation			
			I		II		III		IV		V		VI					
	свега all	женски female	свега all	женски female	свега all	женски female	свега all	женски female	свега all	женски female	свега all	женски female	свега all	женски female	свега all	женски female		
УКУПНО / TOTAL																		
свега	129	81	-	-	-	-	-	-	-	-	-	-	-	-	-	129	81	all
редовни	122	80	-	-	-	-	-	-	-	-	-	-	-	-	-	122	80	full-time
ванредни	7	1	-	-	-	-	-	-	-	-	-	-	-	-	-	7	1	part-time
19 и мање / 19 and under																		
свега	-	-	-	-	-	-	-	-	-	-	-	-	-	-	-	-	-	all
редовни	-	-	-	-	-	-	-	-	-	-	-	-	-	-	-	-	-	full-time
ванредни	-	-	-	-	-	-	-	-	-	-	-	-	-	-	-	-	-	part-time
20–24																		
свега	-	-	-	-	-	-	-	-	-	-	-	-	-	-	-	-	-	all
редовни	-	-	-	-	-	-	-	-	-	-	-	-	-	-	-	-	-	full-time
ванредни	-	-	-	-	-	-	-	-	-	-	-	-	-	-	-	-	-	part-time
25–29																		
свега	-	-	-	-	-	-	-	-	-	-	-	-	-	-	-	-	-	all
редовни	-	-	-	-	-	-	-	-	-	-	-	-	-	-	-	-	-	full-time
ванредни	-	-	-	-	-	-	-	-	-	-	-	-	-	-	-	-	-	part-time
30–34																		
свега	124	80	-	-	-	-	-	-	-	-	-	-	-	-	-	124	80	all
редовни	122	80	-	-	-	-	-	-	-	-	-	-	-	-	-	122	80	full-time
ванредни	2	-	-	-	-	-	-	-	-	-	-	-	-	-	-	2	-	part-time
35 и више / 35 and over																		
свега	5	1	-	-	-	-	-	-	-	-	-	-	-	-	-	5	1	all
редовни	-	-	-	-	-	-	-	-	-	-	-	-	-	-	-	-	-	full-time
ванредни	5	1	-	-	-	-	-	-	-	-	-	-	-	-	-	5	1	part-time



Графикон 6. Уписани студенти по старости и полу, који студирају по старом програму, у школској 2019/2020. години  
Graph 6. Enrolled students by age and by sex, studying according to the old programme in the academic year 2019/2020

2.4. УПИСАНИ СТУДЕНТИ ПО СТАРОСТИ И ГОДИНИ СТУДИЈА, КОЈИ СТУДИРАЈУ ПО БОЛОЊСКОМ ПРОГРАМУ У ШКОЛСКОЈ 2019/2020. ГОДИНИ  
 ENROLLED STUDENTS BY AGE AND YEAR OF STUDY, STUDYING ACCORDING TO THE BOLOGNA-COMPLIANT PROGRAMME IN THE ACADEMIC YEAR 2019/2020

Начин студирања	Укупно Total		Година студија Year of study												Апсолвенти Candidates for graduation		Mode of studying
			I		II		III		IV		V		VI				
	свега all	женски female	свега all	женски female	свега all	женски female	свега all	женски female	свега all	женски female	свега all	женски female	свега all	женски female	свега all	женски female	
УКУПНО / TOTAL																	
свега	26 851	15 797	5 944	3 302	5 688	3 395	5 229	3 115	4 006	2 375	330	242	221	147	5 433	3 221	all
редовни	24 066	14 356	5 405	3 054	5 250	3 167	4 788	2 883	3 487	2 091	330	242	221	147	4 585	2 772	full-time
ванредни	2 785	1 441	539	248	438	228	441	232	519	284	-	-	-	-	848	449	part-time
19 и мање / 19 and under																	
свега	3 087	1 905	3 020	1 857	67	48	-	-	-	-	-	-	-	-	-	-	all
редовни	3 001	1 866	2 935	1 819	66	47	-	-	-	-	-	-	-	-	-	-	full-time
ванредни	86	39	85	38	1	1	-	-	-	-	-	-	-	-	-	-	part-time
20-24																	
свега	15 641	9 478	2 291	1 142	4 710	2 879	3 829	2 359	2 467	1 562	158	117	93	63	2 093	1 356	all
редовни	14 815	9 062	2 030	1 020	4 484	2 769	3 676	2 283	2 347	1 490	158	117	93	63	2 027	1 320	full-time
ванредни	826	416	261	122	226	110	153	76	120	72	-	-	-	-	66	36	part-time
25-29																	
свега	4 938	2 732	271	120	468	226	794	435	823	438	132	94	116	79	2 334	1 340	all
редовни	4 261	2 389	200	91	389	185	693	385	700	381	132	94	116	79	2 031	1 174	full-time
ванредни	677	343	71	29	79	41	101	50	123	57	-	-	-	-	303	166	part-time
30-34																	
свега	1 393	740	136	70	148	87	223	109	287	144	19	14	12	5	568	311	all
редовни	877	460	86	47	100	55	149	73	183	89	19	14	12	5	328	177	full-time
ванредни	516	280	50	23	48	32	74	36	104	55	-	-	-	-	240	134	part-time
35 и више / 35 and over																	
свега	1 792	942	226	113	295	155	383	212	429	231	21	17	-	-	438	214	all
редовни	1 112	579	154	77	211	111	270	142	257	131	21	17	-	-	199	101	full-time
ванредни	680	363	72	36	84	44	113	70	172	100	-	-	-	-	239	113	part-time


 Графикон 7. Уписани студенти по старости и полу који студирају, у складу са Болоњским програмом у школској 2019/2020. години  
 Graph 7. Enrolled students by age and by sex, studying according to the Bologna-compliant programme in the academic year 2019/2020

2.5. УПИСАНИ СТУДЕНТИ ПО ОПШТИНИ ПРЕБИВАЛИШТА У ШКОЛСКОЈ 2019/2020. ГОДИНИ  
ENROLLED STUDENTS BY MUNICIPALITY OF RESIDENCE IN THE ACADEMIC YEAR 2019/2020

		Укупно уписани <i>Total enrollment</i>	Стари програм <i>Old programme</i>		Болоњски програм <i>Bologna-compliant programme</i>			
			редовни <i>full-time</i>	ванредни <i>part-time</i>	редовни <i>full-time</i>	ванредни <i>part-time</i>		
УКУПНО	свега	26 980	122	7	24 066	2 785	<i>all</i>	<i>TOTAL</i>
	мушки	11 102	42	6	9 710	1 344	<i>male</i>	
	женски	15 878	80	1	14 356	1 441	<i>female</i>	
Град Бања Лука	свега	6 577	43	-	5 721	813	<i>all</i>	<i>City of Banja Luka</i>
	мушки	2 700	12	-	2 333	355	<i>male</i>	
	женски	3 877	31	-	3 388	458	<i>female</i>	
Берковићи	свега	37	-	-	33	4	<i>all</i>	<i>Berkovići</i>
	мушки	11	-	-	8	3	<i>male</i>	
	женски	26	-	-	25	1	<i>female</i>	
Град Бијељина	свега	1 442	2	-	1 358	82	<i>all</i>	<i>City of Bijeljina</i>
	мушки	552	1	-	514	37	<i>male</i>	
	женски	890	1	-	844	45	<i>female</i>	
Билећа	свега	265	1	-	253	11	<i>all</i>	<i>Bileća</i>
	мушки	108	1	-	100	7	<i>male</i>	
	женски	157	-	-	153	4	<i>female</i>	
Братунац	свега	148	1	-	141	6	<i>all</i>	<i>Bratunac</i>
	мушки	53	-	-	49	4	<i>male</i>	
	женски	95	1	-	92	2	<i>female</i>	
Брод	свега	133	-	-	122	11	<i>all</i>	<i>Brod</i>
	мушки	48	-	-	45	3	<i>male</i>	
	женски	85	-	-	77	8	<i>female</i>	
Вишеград	свега	144	-	-	140	4	<i>all</i>	<i>Višegrad</i>
	мушки	57	-	-	54	3	<i>male</i>	
	женски	87	-	-	86	1	<i>female</i>	
Власеница	свега	186	-	-	177	9	<i>all</i>	<i>Vlasenica</i>
	мушки	73	-	-	71	2	<i>male</i>	
	женски	113	-	-	106	7	<i>female</i>	
Вукосавље	свега	15	-	-	11	4	<i>all</i>	<i>Vukosavlje</i>
	мушки	5	-	-	3	2	<i>male</i>	
	женски	10	-	-	8	2	<i>female</i>	
Гацко	свега	160	-	-	154	6	<i>all</i>	<i>Gacko</i>
	мушки	61	-	-	59	2	<i>male</i>	
	женски	99	-	-	95	4	<i>female</i>	
Градишка	свега	821	7	-	715	99	<i>all</i>	<i>Gradiška</i>
	мушки	309	5	-	259	45	<i>male</i>	
	женски	512	2	-	456	54	<i>female</i>	
Дервента	свега	277	1	-	250	26	<i>all</i>	<i>Derventa</i>
	мушки	115	-	-	98	17	<i>male</i>	
	женски	162	1	-	152	9	<i>female</i>	
Град Добој	свега	919	9	-	852	58	<i>all</i>	<i>City of Doboj</i>
	мушки	392	4	-	356	32	<i>male</i>	
	женски	527	5	-	496	26	<i>female</i>	
Доњи Жабар	свега	17	-	-	16	1	<i>all</i>	<i>Donji Žabar</i>
	мушки	8	-	-	7	1	<i>male</i>	
	женски	9	-	-	9	-	<i>female</i>	
Град Зворник	свега	531	3	-	512	16	<i>all</i>	<i>City of Zvornik</i>
	мушки	204	3	-	197	4	<i>male</i>	
	женски	327	-	-	315	12	<i>female</i>	
Источни Дрвар	свега	9	-	-	9	-	<i>all</i>	<i>Istočni Drvar</i>
	мушки	2	-	-	2	-	<i>male</i>	
	женски	7	-	-	7	-	<i>female</i>	
Источни Мостар	свега	1	-	-	1	-	<i>all</i>	<i>Istočni Mostar</i>
	мушки	1	-	-	1	-	<i>male</i>	
	женски	-	-	-	-	-	<i>female</i>	

2.5. УПИСАНИ СТУДЕНТИ ПО ОПШТИНИ ПРЕБИВАЛИШТА У ШКОЛСКОЈ 2019/2020. ГОДИНИ  
ENROLLED STUDENTS BY MUNICIPALITY OF RESIDENCE IN THE ACADEMIC YEAR 2019/2020

(наставак–continued)

		Укупно уписани <i>Total enrollment</i>	Стари програм <i>Old programme</i>		Болоњски програм <i>Bologna-compliant programme</i>			
			редовни <i>full-time</i>	ванредни <i>part-time</i>	редовни <i>full-time</i>	ванредни <i>part-time</i>		
Град Источно Сарајево	свега	2 190	2	1	2 046	141	<i>all</i>	<i>City of Istočno Sarajevo</i>
	мушки	927	-	1	869	57	<i>male</i>	
	женски	1 263	2	-	1 177	84	<i>female</i>	
Источна Илиџа	свега	544	-	-	512	32	<i>all</i>	<i>Istočna ilidža</i>
	мушки	245	-	-	231	14	<i>male</i>	
	женски	299	-	-	281	18	<i>female</i>	
Источни Стари Град	свега	31	-	-	26	5	<i>all</i>	<i>Istočni Stari Grad</i>
	мушки	11	-	-	9	2	<i>male</i>	
	женски	20	-	-	17	3	<i>female</i>	
Источно Ново Сарајево	свега	393	1	-	368	24	<i>all</i>	<i>Istočno Novo Sarajevo</i>
	мушки	171	-	-	161	10	<i>male</i>	
	женски	222	1	-	207	14	<i>female</i>	
Пале	свега	860	-	-	796	64	<i>all</i>	<i>Pale</i>
	мушки	353	-	-	327	26	<i>male</i>	
	женски	507	-	-	469	38	<i>female</i>	
Соколац	свега	339	1	1	322	15	<i>all</i>	<i>Sokolac</i>
	мушки	137	-	1	131	5	<i>male</i>	
	женски	202	1	-	191	10	<i>female</i>	
Трново	свега	23	-	-	22	1	<i>all</i>	<i>Trnovo</i>
	мушки	10	-	-	10	-	<i>male</i>	
	женски	13	-	-	12	1	<i>female</i>	
Језеро	свега	9	-	-	8	1	<i>all</i>	<i>Jezero</i>
	мушки	1	-	-	-	1	<i>male</i>	
	женски	8	-	-	8	-	<i>female</i>	
Калиновик	свега	67	-	-	63	4	<i>all</i>	<i>Kalinovik</i>
	мушки	29	-	-	25	4	<i>male</i>	
	женски	38	-	-	38	-	<i>female</i>	
Кнежево	свега	130	-	-	114	16	<i>all</i>	<i>Kneževo</i>
	мушки	55	-	-	47	8	<i>male</i>	
	женски	75	-	-	67	8	<i>female</i>	
Козарска Дубица	свега	276	2	-	246	28	<i>all</i>	<i>Kozarska Dubica</i>
	мушки	96	1	-	79	16	<i>male</i>	
	женски	180	1	-	167	12	<i>female</i>	
Костајница	свега	42	-	-	37	5	<i>all</i>	<i>Kostajnica</i>
	мушки	13	-	-	10	3	<i>male</i>	
	женски	29	-	-	27	2	<i>female</i>	
Котор Варош	свега	334	1	-	290	43	<i>all</i>	<i>Kotor Varoš</i>
	мушки	138	-	-	115	23	<i>male</i>	
	женски	196	1	-	175	20	<i>female</i>	
Крупа на Уни	свега	13	-	-	11	2	<i>all</i>	<i>Krupa na Uni</i>
	мушки	6	-	-	5	1	<i>male</i>	
	женски	7	-	-	6	1	<i>female</i>	
Купрес	свега	8	-	-	5	3	<i>all</i>	<i>Kupres</i>
	мушки	4	-	-	3	1	<i>male</i>	
	женски	4	-	-	2	2	<i>female</i>	
Лакташи	свега	770	5	-	682	83	<i>all</i>	<i>Laktaši</i>
	мушки	291	1	-	255	35	<i>male</i>	
	женски	479	4	-	427	48	<i>female</i>	
Лопаре	свега	89	-	-	85	4	<i>all</i>	<i>Lopare</i>
	мушки	37	-	-	36	1	<i>male</i>	
	женски	52	-	-	49	3	<i>female</i>	

2.5. УПИСАНИ СТУДЕНТИ ПО ОПШТИНИ ПРЕБИВАЛИШТА У ШКОЛСКОЈ 2019/2020. ГОДИНИ  
ENROLLED STUDENTS BY MUNICIPALITY OF RESIDENCE IN THE ACADEMIC YEAR 2019/2020

(наставак—continued)

		Укупно уписани <i>Total enrollment</i>	Стари програм <i>Old programme</i>		Болоњски програм <i>Bologna-compliant programme</i>			
			редовни <i>full-time</i>	ванредни <i>part-time</i>	редовни <i>full-time</i>	ванредни <i>part-time</i>		
Љубиње	свега	76	1	-	68	7	<i>all</i>	<i>Ljubinje</i>
	мушки	35	-	-	30	5	<i>male</i>	
	женски	41	1	-	38	2	<i>female</i>	
Милићи	свега	105	-	-	98	7	<i>all</i>	<i>Milići</i>
	мушки	42	-	-	37	5	<i>male</i>	
	женски	63	-	-	61	2	<i>female</i>	
Модрича	свега	290	3	-	265	22	<i>all</i>	<i>Modriča</i>
	мушки	108	3	-	96	9	<i>male</i>	
	женски	182	-	-	169	13	<i>female</i>	
Мркоњић Град	свега	342	4	-	316	22	<i>all</i>	<i>Mrkonjić Grad</i>
	мушки	133	2	-	123	8	<i>male</i>	
	женски	209	2	-	193	14	<i>female</i>	
Невесинје	свега	314	-	-	299	15	<i>all</i>	<i>Nevesinje</i>
	мушки	120	-	-	112	8	<i>male</i>	
	женски	194	-	-	187	7	<i>female</i>	
Нови Град	свега	246	1	-	212	33	<i>all</i>	<i>Novi Grad</i>
	мушки	101	-	-	87	14	<i>male</i>	
	женски	145	1	-	125	19	<i>female</i>	
Ново Горажде	свега	15	-	-	13	2	<i>all</i>	<i>Novo Goražde</i>
	мушки	4	-	-	3	1	<i>male</i>	
	женски	11	-	-	10	1	<i>female</i>	
Осмаци	свега	26	-	-	25	1	<i>all</i>	<i>Osmaci</i>
	мушки	12	-	-	12	-	<i>male</i>	
	женски	14	-	-	13	1	<i>female</i>	
Оштра Лука	свега	33	-	-	30	3	<i>all</i>	<i>Oštra Luka</i>
	мушки	8	-	-	7	1	<i>male</i>	
	женски	25	-	-	23	2	<i>female</i>	
Пелагићево	свега	21	-	-	20	1	<i>all</i>	<i>Pelagićevo</i>
	мушки	5	-	-	5	-	<i>male</i>	
	женски	16	-	-	15	1	<i>female</i>	
Петровац	свега	33	-	-	33	-	<i>all</i>	<i>Petrovac</i>
	мушки	10	-	-	10	-	<i>male</i>	
	женски	23	-	-	23	-	<i>female</i>	
Петрово	свега	64	-	-	62	2	<i>all</i>	<i>Petrovo</i>
	мушки	25	-	-	24	1	<i>male</i>	
	женски	39	-	-	38	1	<i>female</i>	
Град Приједор	свега	1 066	7	-	919	140	<i>all</i>	<i>City of Prijedor</i>
	мушки	373	2	-	311	60	<i>male</i>	
	женски	693	5	-	608	80	<i>female</i>	
Прњавор	свега	610	2	-	546	62	<i>all</i>	<i>Prnjavor</i>
	мушки	240	-	-	211	29	<i>male</i>	
	женски	370	2	-	335	33	<i>female</i>	
Рибник	свега	112	-	-	105	7	<i>all</i>	<i>Ribnik</i>
	мушки	37	-	-	34	3	<i>male</i>	
	женски	75	-	-	71	4	<i>female</i>	
Рогатица	свега	198	-	-	181	17	<i>all</i>	<i>Rogatica</i>
	мушки	68	-	-	60	8	<i>male</i>	
	женски	130	-	-	121	9	<i>female</i>	
Рудо	свега	78	-	-	75	3	<i>all</i>	<i>Rudo</i>
	мушки	32	-	-	31	1	<i>male</i>	
	женски	46	-	-	44	2	<i>female</i>	

2.5. УПИСАНИ СТУДЕНТИ ПО ОПШТИНИ ПРЕБИВАЛИШТА У ШКОЛСКОЈ 2019/2020. ГОДИНИ  
 ENROLLED STUDENTS BY MUNICIPALITY OF RESIDENCE IN THE ACADEMIC YEAR 2019/2020

(наставак–continued)

		Укупно уписани <i>Total enrollment</i>	Стари програм <i>Old programme</i>		Болоњски програм <i>Bologna-compliant programme</i>			
			редовни <i>full-time</i>	ванредни <i>part-time</i>	редовни <i>full-time</i>	ванредни <i>part-time</i>		
Србац	свега	243	-	-	216	27	<i>all</i>	<i>Srbac</i>
	мушки	113	-	-	97	16	<i>male</i>	
	женски	130	-	-	119	11	<i>female</i>	
Сребреница	свега	56	-	-	54	2	<i>all</i>	<i>Srebrenica</i>
	мушки	24	-	-	22	2	<i>male</i>	
	женски	32	-	-	32	-	<i>female</i>	
Станари	свега	57	-	-	57	-	<i>all</i>	<i>Stanari</i>
	мушки	25	-	-	25	-	<i>male</i>	
	женски	32	-	-	32	-	<i>female</i>	
Теслић	свега	634	5	-	577	52	<i>all</i>	<i>Teslić</i>
	мушки	230	3	-	196	31	<i>male</i>	
	женски	404	2	-	381	21	<i>female</i>	
Град Требиње	свега	743	-	-	692	51	<i>all</i>	<i>City of Trebinje</i>
	мушки	290	-	-	269	21	<i>male</i>	
	женски	453	-	-	423	30	<i>female</i>	
Угљевик	свега	131	-	-	123	8	<i>all</i>	<i>Ugljevik</i>
	мушки	51	-	-	50	1	<i>male</i>	
	женски	80	-	-	73	7	<i>female</i>	
Фоча	свега	491	4	-	459	28	<i>all</i>	<i>Foča</i>
	мушки	178	-	-	162	16	<i>male</i>	
	женски	313	4	-	297	12	<i>female</i>	
Хан Пијесак	свега	85	-	1	77	7	<i>all</i>	<i>Han Pijesak</i>
	мушки	27	-	1	22	4	<i>male</i>	
	женски	58	-	-	55	3	<i>female</i>	
Чајниче	свега	110	-	-	105	5	<i>all</i>	<i>Čajniče</i>
	мушки	50	-	-	46	4	<i>male</i>	
	женски	60	-	-	59	1	<i>female</i>	
Челинац	свега	320	2	1	292	25	<i>all</i>	<i>Čelinac</i>
	мушки	119	-	1	109	9	<i>male</i>	
	женски	201	2	-	183	16	<i>female</i>	
Шамац	свега	136	-	-	123	13	<i>all</i>	<i>Šamac</i>
	мушки	62	-	-	53	9	<i>male</i>	
	женски	74	-	-	70	4	<i>female</i>	
Шековићи	свега	81	1	-	70	10	<i>all</i>	<i>Šekovići</i>
	мушки	27	-	-	24	3	<i>male</i>	
	женски	54	1	-	46	7	<i>female</i>	
Шипово	свега	169	1	-	148	20	<i>all</i>	<i>Šipovo</i>
	мушки	71	1	-	63	7	<i>male</i>	
	женски	98	-	-	85	13	<i>female</i>	
Брчко Дистрикт	свега	416	1	1	384	30	<i>all</i>	<i>District Brčko</i>
	мушки	141	-	1	128	12	<i>male</i>	
	женски	275	1	-	256	18	<i>female</i>	
Федерација БиХ	свега	2 070	4	1	1 755	310	<i>all</i>	<i>Federation of BiH</i>
	мушки	1 052	1	1	879	171	<i>male</i>	
	женски	1 018	3	-	876	139	<i>female</i>	
Иностранство	свега	1 999	9	2	1 615	373	<i>all</i>	<i>Foreign countries</i>
	мушки	993	2	1	772	218	<i>male</i>	
	женски	1 006	7	1	843	155	<i>female</i>	



2.6. УПИСАНИ СТУДЕНТИ ПРЕМА НАЧИНУ СТУДИРАЊА И ДРЖАВЉАНСТВУ У ШКОЛСКОЈ 2019/2020. ГОДИНИ  
ENROLLED STUDENTS BY MODE OF STUDYING AND CITIZENSHIP IN THE ACADEMIC YEAR 2019/2020

Тип студија	Начин студирања	Укупно уписани Total enrollment	Република Српска/ БиХ Republika Srpska/ BH	Хрватска Croatia	Словенија Slovenia	Србија Serbia	Црна Гора Montenegro	Остале европске државе Other European countries	Mode of studying	Type of studying
<b>УКУПНО / TOTAL</b>										
	свега	26 980	24 994	222	7	1 306	437	14		all
Стари програм	редовни	122	114	1	-	2	5	-		full-time Old programme
	ванредни	7	5	-	-	2	-	-		part-time
Болоњски програм	редовни	24 066	22 437	159	6	1 070	383	11		full-time Bologna-compliant
	ванредни	2 785	2 438	62	1	232	49	3		part-time programme
<b>ВИСОКЕ ШКОЛЕ / SCHOOLS OF HIGHER EDUCATION</b>										
	свега	3 116	2 759	15	2	113	226	1		all
Стари програм	редовни	-	-	-	-	-	-	-		full-time Old programme
	ванредни	-	-	-	-	-	-	-		part-time
Болоњски програм	редовни	2 513	2 201	6	2	83	220	1		full-time Bologna-compliant
	ванредни	603	558	9	-	30	6	-		part-time programme
<b>УНИВЕРЗИТЕТИ / UNIVERSITIES</b>										
	свега	23 864	22 235	207	5	1 193	211	13		all
Стари програм	редовни	122	114	1	-	2	5	-		full-time Old programme
	ванредни	7	5	-	-	2	-	-		part-time
Болоњски програм	редовни	21 553	20 236	153	4	987	163	10		full-time Bologna-compliant
	ванредни	2 182	1 880	53	1	202	43	3		part-time programme
<b>УНИВЕРЗИТЕТ БАЊА ЛУКА / UNIVERSITY OF BANJA LUKA</b>										
	свега	10 432	10 247	95	4	73	10	3		all
Стари програм	редовни	98	96	1	-	-	1	-		full-time Old programme
	ванредни	-	-	-	-	-	-	-		part-time
Болоњски програм	редовни	9 963	9 784	93	4	72	8	2		full-time Bologna-compliant
	ванредни	371	367	1	-	1	1	1		part-time programme
<b>Факултети / Faculties</b>										
	Свега	10 062	9 921	92	3	33	10	3		all
Стари програм	редовни	98	96	1	-	-	1	-		full-time Old programme
	ванредни	-	-	-	-	-	-	-		part-time
Болоњски програм	редовни	9 593	9 458	90	3	32	8	2		full-time Bologna-compliant
	ванредни	371	367	1	-	1	1	1		part-time programme
<b>Академије / Academies</b>										
	свега	370	326	3	1	40	-	-		all
Стари програм	редовни	-	-	-	-	-	-	-		full-time Old programme
	ванредни	-	-	-	-	-	-	-		part-time
Болоњски програм	редовни	370	326	3	1	40	-	-		full-time Bologna-compliant
	ванредни	-	-	-	-	-	-	-		part-time programme
<b>УНИВЕРЗИТЕТ ИСТОЧНО САРАЈЕВО <sup>3)</sup> / UNIVERSITY OF ISTOČNO SARAJEVO<sup>3)</sup></b>										
	свега	7 615	7 013	6	-	426	167	3		all
Стари програм	редовни	19	13	-	-	2	4	-		full-time Old programme
	ванредни	7	5	-	-	2	-	-		part-time
Болоњски програм	редовни	6 972	6 483	4	-	353	131	1		full-time Bologna-compliant
	ванредни	617	512	2	-	69	32	2		part-time programme
<b>Факултети / Faculties</b>										
	свега	7 094	6 690	2	-	273	128	1		all
Стари програм	редовни	15	12	-	-	1	2	-		full-time Old programme
	ванредни	-	-	-	-	-	-	-		part-time
Болоњски програм	редовни	6 613	6 252	2	-	251	107	1		full-time Bologna-compliant
	ванредни	466	426	-	-	21	19	-		part-time programme
<b>Теолошки факултети / Theological faculties</b>										
	свега	316	211	4	-	85	14	2		all
Стари програм	редовни	-	-	-	-	-	-	-		full-time Old programme
	ванредни	7	5	-	-	2	-	-		part-time
Болоњски програм	редовни	158	120	2	-	35	1	-		full-time Bologna-compliant
	ванредни	151	86	2	-	48	13	2		part-time programme

2.6. УПИСАНИ СТУДЕНТИ ПРЕМА НАЧИНУ СТУДИРАЊА И ДРЖАВЉАНСТВУ У ШКОЛСКОЈ 2019/2020. ГОДИНИ  
 ENROLLED STUDENTS BY MODE OF STUDYING AND CITIZENSHIP IN THE ACADEMIC YEAR 2019/2020

(наставак-continued)

Тип студија	Начин студирања	Укупно уписани Total enrollment	Република Српска/ БиХ Republika Srpska/ BH	Хрватска Croatia	Словенија Slovenia	Србија Serbia	Црна Гора Montenegro	Остале европске државе Other European countries	Mode of studying	Type of studying
Академије / Academies										
Стари програм	свега	205	112	-	-	68	25	-	all	Old programme
	редовни	4	1	-	-	1	2	-		
Болоњски програм	свега	-	-	-	-	-	-	-	part-time	Bologna-compliant programme
	редовни	201	111	-	-	67	23	-		
СЛОБОМИР П УНИВЕРЗИТЕТ / SLOBOMIR P UNIVERSITY										
Стари програм	свега	306	260	-	-	42	2	2	all	Old programme
	редовни	5	5	-	-	-	-	-		
Болоњски програм	свега	-	-	-	-	-	-	-	part-time	Bologna-compliant programme
	редовни	301	255	-	-	42	2	2		
Факултети / Faculties										
Стари програм	свега	212	207	-	-	3	-	2	all	Old programme
	редовни	5	5	-	-	-	-	-		
Болоњски програм	свега	-	-	-	-	-	-	-	part-time	Bologna-compliant programme
	редовни	207	202	-	-	3	-	2		
Академије / Academies										
Стари програм	свега	94	53	-	-	39	2	-	all	Old programme
	редовни	-	-	-	-	-	-	-		
Болоњски програм	свега	-	-	-	-	-	-	-	part-time	Bologna-compliant programme
	редовни	94	53	-	-	39	2	-		
УИВЕРЗИТЕТ СИНЕРГИЈА / UNIVERSITY SINERGIJA										
Стари програм	свега	508	434	1	-	72	1	-	all	Old programme
	редовни	-	-	-	-	-	-	-		
Болоњски програм	свега	-	-	-	-	-	-	-	part-time	Bologna-compliant programme
	редовни	508	434	1	-	72	1	-		
Факултети / Faculties										
Стари програм	свега	508	434	1	-	72	1	-	all	Old programme
	редовни	-	-	-	-	-	-	-		
Болоњски програм	свега	-	-	-	-	-	-	-	part-time	Bologna-compliant programme
	редовни	508	434	1	-	72	1	-		
Академије / Academies										
Стари програм	свега	-	-	-	-	-	-	-	all	Old programme
	редовни	-	-	-	-	-	-	-		
Болоњски програм	свега	-	-	-	-	-	-	-	part-time	Bologna-compliant programme
	редовни	-	-	-	-	-	-	-		
ПАНЕВРОПСКИ УНИВЕРЗИТЕТ АПЕИРОН / PAN-EUROPEAN UNIVERSITY APEIRON										
Стари програм	свега	2 615	2 419	45	1	142	8	-	all	Old programme
	редовни	-	-	-	-	-	-	-		
Болоњски програм	свега	-	-	-	-	-	-	-	part-time	Bologna-compliant programme
	редовни	1 547	1 532	1	-	12	2	-		
Факултети / Faculties										
Стари програм	свега	2 615	2 419	45	1	142	8	-	all	Old programme
	редовни	-	-	-	-	-	-	-		
Болоњски програм	свега	-	-	-	-	-	-	-	part-time	Bologna-compliant programme
	редовни	1 547	1 532	1	-	12	2	-		
Болоњски програм	свега	-	-	-	-	-	-	-	part-time	Bologna-compliant programme
	ванредни	1 068	887	44	1	130	6	-		

2.6. УПИСАНИ СТУДЕНТИ ПРЕМА НАЧИНУ СТУДИРАЊА И ДРЖАВЉАНСТВУ У ШКОЛСКОЈ 2019/2020. ГОДИНИ  
ENROLLED STUDENTS BY MODE OF STUDYING AND CITIZENSHIP IN THE ACADEMIC YEAR 2019/2020

(наставак – continued)

Тип студија	Начин студирања	Укупно уписани Total enrollment	Република Српска/ БиХ Republika Srpska/ BH	Хрватска Croatia	Словенија Slovenia	Србија Serbia	Црна Гора Montenegro	Остале европске државе Other European countries	Mode of studying	Type of studying
Академије / Academies										
Стари програм	свега	-	-	-	-	-	-	-	all	
	редовни	-	-	-	-	-	-	-	full-time	Old programme
	ванредни	-	-	-	-	-	-	-	part-time	
	Болоњски програм	-	-	-	-	-	-	-	full-time	Bologna-compliant programme
НЕЗАВИСНИ УНИВЕРЗИТЕТ БАЊА ЛУКА / INDEPENDENT UNIVERSITY OF BANJA LUKA										
Стари програм	свега	481	450	11	-	12	7	1	all	
	редовни	-	-	-	-	-	-	-	full-time	Old programme
	ванредни	-	-	-	-	-	-	-	part-time	
	Болоњски програм	355	336	5	-	10	3	1	full-time	Bologna-compliant programme
	ванредни	126	114	6	-	2	4	-	part-time	
Факултети / Faculties										
Стари програм	свега	481	450	11	-	12	7	1	all	
	редовни	-	-	-	-	-	-	-	full-time	Old programme
	ванредни	-	-	-	-	-	-	-	part-time	
	Болоњски програм	355	336	5	-	10	3	1	full-time	Bologna-compliant programme
	ванредни	126	114	6	-	2	4	-	part-time	
Академије / Academies										
Стари програм	свега	-	-	-	-	-	-	-	all	
	редовни	-	-	-	-	-	-	-	full-time	Old programme
	ванредни	-	-	-	-	-	-	-	part-time	
	Болоњски програм	-	-	-	-	-	-	-	full-time	Bologna-compliant programme
	ванредни	-	-	-	-	-	-	-	part-time	
УНИВЕРЗИТЕТ ЗА ПОСЛОВНИ ИНЖЕЊЕРИНГ И МЕНАџМЕНТ UNIVERSITY OF BUSINESS ENGINEERING AND MANAGEMENT										
Стари програм	свега	627	392	41	-	182	10	2	all	
	редовни	-	-	-	-	-	-	-	full-time	Old programme
	ванредни	-	-	-	-	-	-	-	part-time	
	Болоњски програм	627	392	41	-	182	10	2	full-time	Bologna-compliant programme
	ванредни	-	-	-	-	-	-	-	part-time	
Факултети / Faculties										
Стари програм	свега	627	392	41	-	182	10	2	all	
	редовни	-	-	-	-	-	-	-	full-time	Old programme
	ванредни	-	-	-	-	-	-	-	part-time	
	Болоњски програм	627	392	41	-	182	10	2	full-time	Bologna-compliant programme
	ванредни	-	-	-	-	-	-	-	part-time	
Академије / Academies										
Стари програм	свега	-	-	-	-	-	-	-	all	
	редовни	-	-	-	-	-	-	-	full-time	Old programme
	ванредни	-	-	-	-	-	-	-	part-time	
	Болоњски програм	-	-	-	-	-	-	-	full-time	Bologna-compliant programme
	ванредни	-	-	-	-	-	-	-	part-time	
УНИВЕРЗИТЕТ ЗА ПОСЛОВНЕ СТУДИЈЕ / UNIVERSITY OF BUSINESS STUDIES										
Стари програм	свега	923	866	7	-	47	1	2	all	
	редовни	-	-	-	-	-	-	-	full-time	Old programme
	ванредни	-	-	-	-	-	-	-	part-time	
	Болоњски програм	923	866	7	-	47	1	2	full-time	Bologna-compliant programme
	ванредни	-	-	-	-	-	-	-	part-time	
Факултети / Faculties										
Стари програм	свега	923	866	7	-	47	1	2	all	
	редовни	-	-	-	-	-	-	-	full-time	Old programme
	ванредни	-	-	-	-	-	-	-	part-time	
	Болоњски програм	923	866	7	-	47	1	2	full-time	Bologna-compliant programme
	ванредни	-	-	-	-	-	-	-	part-time	

2.6. УПИСАНИ СТУДЕНТИ ПРЕМА НАЧИНУ СТУДИРАЊА И ДРЖАВЉАНСТВУ У ШКОЛСКОЈ 2019/2020. ГОДИНИ  
 ENROLLED STUDENTS BY MODE OF STUDYING AND CITIZENSHIP IN THE ACADEMIC YEAR 2019/2020

(наставак–continued)

Тип студија	Начин студирања	Укупно уписани Total enrollment	Република Српска/ БиХ Republika Srpska/ BH	Хрватска Croatia	Словенија Slovenia	Србија Serbia	Црна Гора Montenegro	Остале европске државе Other European countries	Mode of studying	Type of studying
Академије / Academies										
	свега	-	-	-	-	-	-	-		all
Стари програм	редовни	-	-	-	-	-	-	-	full-time	Old programme
	ванредни	-	-	-	-	-	-	-	part-time	
Болоњски програм	редовни	-	-	-	-	-	-	-	full-time	Bologna-compliant
	ванредни	-	-	-	-	-	-	-	part-time	programme
УНИВЕРЗИТЕТ „БИЈЕЉИНА“ / UNIVERSITY „BIJELJINA“										
	свега	357	154	1	-	197	5	-		all
Стари програм	редовни	-	-	-	-	-	-	-	full-time	Old programme
	ванредни	-	-	-	-	-	-	-	part-time	
Болоњски програм	редовни	357	154	1	-	197	5	-	full-time	Bologna-compliant
	ванредни	-	-	-	-	-	-	-	part-time	programme
Факултети / Faculties										
	свега	357	154	1	-	197	5	-		all
Стари програм	редовни	-	-	-	-	-	-	-	full-time	Old programme
	ванредни	-	-	-	-	-	-	-	part-time	
Болоњски програм	редовни	357	154	1	-	197	5	-	full-time	Bologna-compliant
	ванредни	-	-	-	-	-	-	-	part-time	programme
Академије / Academies										
	свега	-	-	-	-	-	-	-		all
Стари програм	редовни	-	-	-	-	-	-	-	full-time	Old programme
	ванредни	-	-	-	-	-	-	-	part-time	
Болоњски програм	редовни	-	-	-	-	-	-	-	full-time	Bologna-compliant
	ванредни	-	-	-	-	-	-	-	part-time	programme

2.7. УПИСАНИ СТУДЕНТИ ПРЕМА СЈЕДИШТУ ВИСОКОШКОЛСКЕ УСТАНОВЕ – ОРГАНИЗАЦИОНЕ ЈЕДИНИЦЕ У ШКОЛСКОЈ 2019/2020. ГОДИНИ  
ENROLLED STUDENTS BY LOCATION OF HIGHER EDUCATION INSTITUTION – ORGANISATIONAL UNIT IN THE ACADEMIC YEAR 2019/2020

Сједиште	Начин студирања	Укупно уписани Total enrollment	Високе школе Schools of higher education	Универзитети <sup>3)</sup> Universities <sup>3)</sup>			Mode of studying	Location
				факултети faculties	теолошки факултети theological faculties	академије academies		
УКУПНО	свега	26 980	3 116	22 879	316	669	all	TOTAL
Стари програм	редовни	122	-	118	-	4	full-time	Old programme
	ванредни	7	-	-	7	-	part-time	
Болоњски програм	редовни	24 066	2 513	20 730	158	665	full-time	Bologna-compliant programme
	ванредни	2 785	603	2 031	151	-	part-time	
Јавне високошколске установе	свега	18 823	776	17 156	316	575	all	Public higher education institutions
Стари програм	редовни	117	-	113	-	4	full-time	Old programme
	ванредни	7	-	-	7	-	part-time	
Болоњски програм	редовни	17 438	503	16 206	158	571	full-time	Bologna-compliant programme
	ванредни	1261	273	837	151	-	part-time	
Приватне високошколске установе	свега	8 157	2 340	5 723	-	94	all	Private higher education institutions
Стари програм	редовни	5	-	5	-	-	full-time	Old programme
	ванредни	-	-	-	-	-	part-time	
Болоњски програм	редовни	6 628	2010	4 524	-	94	full-time	Bologna-compliant programme
	ванредни	1 524	330	1 194	-	-	part-time	
ГРАД БАЊА ЛУКА	свега	15 286	697	14 219	-	370	all	CITY OF BANJA LUKA
Стари програм	редовни	97	-	97	-	-	full-time	Old programme
	ванредни	-	-	-	-	-	part-time	
Болоњски програм	редовни	13 504	519	12 615	-	370	full-time	Bologna-compliant programme
	ванредни	1 685	178	1 507	-	-	part-time	
Јавне високошколске установе	свега	10 351	-	9 981	-	370	all	Public higher education institutions
Стари програм	редовни	97	-	97	-	-	full-time	Old programme
	ванредни	-	-	-	-	-	part-time	
Болоњски програм	редовни	9 887	-	9 517	-	370	full-time	Bologna-compliant programme
	ванредни	367	-	367	-	-	part-time	
Приватне високошколске установе	свега	4 935	697	4 238	-	-	all	Private higher education institutions
Стари програм	редовни	-	-	-	-	-	full-time	Old programme
	ванредни	-	-	-	-	-	part-time	
Болоњски програм	редовни	3 617	519	3 098	-	-	full-time	Bologna-compliant programme
	ванредни	1 318	178	1 140	-	-	part-time	
ГРАД БИЈЕЉИНА	свега	2 290	-	2 219	-	71	all	CITY OF BIJE LJINA
Стари програм	редовни	-	-	-	-	-	full-time	Old programme
	ванредни	-	-	-	-	-	part-time	
Болоњски програм	редовни	2 178	-	2 107	-	71	full-time	Bologna-compliant programme
	ванредни	112	-	112	-	-	part-time	
Јавне високошколске установе	свега	1 308	-	1 308	-	-	all	Public higher education institutions
Стари програм	редовни	-	-	-	-	-	full-time	Old programme
	ванредни	-	-	-	-	-	part-time	
Болоњски програм	редовни	1 205	-	1 205	-	-	full-time	Bologna-compliant programme
	ванредни	103	-	103	-	-	part-time	
Приватне високошколске установе	свега	982	-	911	-	71	all	Private higher education institutions
Стари програм	редовни	-	-	-	-	-	full-time	Old programme
	ванредни	-	-	-	-	-	part-time	
Болоњски програм	редовни	973	-	902	-	71	full-time	Bologna-compliant programme
	ванредни	9	-	9	-	-	part-time	

2.7. УПИСАНИ СТУДЕНТИ ПРЕМА СЈЕДИШТУ ВИСОКОШКОЛСКЕ УСТАНОВЕ – ОРГАНИЗАЦИОНЕ ЈЕДИНИЦЕ У ШКОЛСКОЈ 2019/2020. ГОДИНИ  
ENROLLED STUDENTS BY LOCATION OF HIGHER EDUCATION INSTITUTION – ORGANISATIONAL UNIT IN THE ACADEMIC YEAR 2019/2020

(наставак–continued)

Сједиште	Начин студирања	Укупно уписани Total enrollment	Високе школе Schools of higher education	Универзитети <sup>3)</sup> Universities <sup>3)</sup>			Mode of studying	Location
				факултети faculties	теолошки факултети theological faculties	академије academies		
ВЛАСЕНИЦА	свега	145	-	145	-	-	all	VLASENICA
Стари програм	редовни	-	-	-	-	-	full-time	Old programme
	ванредни	-	-	-	-	-	part-time	
Болоњски програм	редовни	118	-	118	-	-	full-time	Bologna-compliant programme
	ванредни	27	-	27	-	-	part-time	
Јавне високошколске установе	свега	145	-	145	-	-	all	Public higher education institutions
Стари програм	редовни	-	-	-	-	-	full-time	Old programme
	ванредни	-	-	-	-	-	part-time	
Болоњски програм	редовни	118	-	118	-	-	full-time	Bologna-compliant programme
	ванредни	27	-	27	-	-	part-time	
ДЕРВЕНТА	свега	27	22	5	-	-	all	DERVENTA
Стари програм	редовни	1	-	1	-	-	full-time	Old programme
	ванредни	-	-	-	-	-	part-time	
Болоњски програм	редовни	22	22	-	-	-	full-time	Bologna-compliant programme
	ванредни	4	-	4	-	-	part-time	
Јавне високошколске установе	свега	5	-	5	-	-	all	Public higher education institutions
Стари програм	редовни	1	-	1	-	-	full-time	Old programme
	ванредни	-	-	-	-	-	part-time	
Болоњски програм	редовни	-	-	-	-	-	full-time	Bologna-compliant programme
	ванредни	4	-	4	-	-	part-time	
Приватне високошколске установе	свега	22	22	-	-	-	all	Private higher education institutions
Стари програм	редовни	-	-	-	-	-	full-time	Old programme
	ванредни	-	-	-	-	-	part-time	
Болоњски програм	редовни	22	22	-	-	-	full-time	Bologna-compliant programme
	ванредни	-	-	-	-	-	part-time	
ГРАД ДОБОЈ	свега	1 455	618	803	11	23	all	CITY OF DOBOJ
Стари програм	редовни	5	-	5	-	-	full-time	Old programme
	ванредни	-	-	-	-	-	part-time	
Болоњски програм	редовни	1 392	618	740	11	23	full-time	Bologna-compliant programme
	ванредни	58	-	58	-	-	part-time	
Јавне високошколске установе	свега	617	-	606	11	-	all	Public higher education institutions
Стари програм	редовни	-	-	-	-	-	full-time	Old programme
	ванредни	-	-	-	-	-	part-time	
Болоњски програм	редовни	559	-	548	11	-	full-time	Bologna-compliant programme
	ванредни	58	-	58	-	-	part-time	
Приватне високошколске установе	свега	838	618	197	-	23	all	Public higher education institutions
Стари програм	редовни	5	-	5	-	-	full-time	Old programme
	ванредни	-	-	-	-	-	part-time	
Болоњски програм	редовни	833	618	192	-	23	full-time	Bologna-compliant programme
	ванредни	-	-	-	-	-	part-time	
ГРАД ЗВОРНИК	свега	300	-	300	-	-	all	CITY OF ZVORNIK
Стари програм	редовни	8	-	8	-	-	full-time	Old programme
	ванредни	-	-	-	-	-	part-time	
Болоњски програм	редовни	292	-	292	-	-	full-time	Bologna-compliant programme
	ванредни	-	-	-	-	-	part-time	
Јавне високошколске установе	свега	300	-	300	-	-	all	Public higher education institutions
Стари програм	редовни	8	-	8	-	-	full-time	Old programme
	ванредни	-	-	-	-	-	part-time	
Болоњски програм	редовни	292	-	292	-	-	full-time	Bologna-compliant programme
	ванредни	-	-	-	-	-	part-time	

2.7. УПИСАНИ СТУДЕНТИ ПРЕМА СЈЕДИШТУ ВИСОКОШКОЛСКЕ УСТАНОВЕ – ОРГАНИЗАЦИОНЕ ЈЕДИНИЦЕ У ШКОЛСКОЈ 2019/2020. ГОДИНИ  
ENROLLED STUDENTS BY LOCATION OF HIGHER EDUCATION INSTITUTION – ORGANISATIONAL UNIT IN THE ACADEMIC YEAR 2019/2020

(наставак – continued)

Сједиште	Начин студирања	Укупно уписани Total enrollment	Високе школе Schools of higher education	Универзитети <sup>3)</sup> Universities <sup>3)</sup>			Mode of studying	Location
				факултети faculties	теолошки факултети theological faculties	академије academies		
ГРАД ИСТОЧНО САРАЈЕВО	свега	4 221	546	3 561	-	114	all	CITY OF ISTOČNO SARAJEVO
Стари програм	редовни	-	-	-	-	-	full-time	Old programme
	ванредни	-	-	-	-	-	part-time	
Болоњски програм	редовни	3 944	546	3 284	-	114	full-time	Bologna-compliant programme
	ванредни	277	-	277	-	-	part-time	
Јавне високошколске установе	свега	3 438	-	3 324	-	114	all	Public higher education institutions
Стари програм	редовни	-	-	-	-	-	full-time	Old programme
	ванредни	-	-	-	-	-	part-time	
Болоњски програм	редовни	3 161	-	3 047	-	114	full-time	Bologna-compliant programme
	ванредни	277	-	277	-	-	part-time	
Приватне високошколске установе	свега	783	546	237	-	-	all	Private higher education institutions
Стари програм	редовни	-	-	-	-	-	full-time	Old programme
	ванредни	-	-	-	-	-	part-time	
Болоњски програм	редовни	783	546	237	-	-	full-time	Bologna-compliant programme
	ванредни	-	-	-	-	-	part-time	
ИСТОЧНО НОВО САРАЈЕВО	свега	1 110	-	996	-	114	all	ISTOČNO NOVO SARAJEVO
Стари програм	редовни	-	-	-	-	-	full-time	Old programme
	ванредни	-	-	-	-	-	part-time	
Болоњски програм	редовни	1 095	-	981	-	114	full-time	Bologna-compliant programme
	ванредни	15	-	15	-	-	part-time	
Јавне високошколске установе	свега	873	-	759	-	114	all	Public higher education institutions
Стари програм	редовни	-	-	-	-	-	full-time	Old programme
	ванредни	-	-	-	-	-	part-time	
Болоњски програм	редовни	858	-	744	-	114	full-time	Bologna-compliant programme
	ванредни	15	-	15	-	-	part-time	
Приватне високошколске установе	свега	237	-	237	-	-	all	Private higher education institutions
Стари програм	редовни	-	-	-	-	-	full-time	Old programme
	ванредни	-	-	-	-	-	part-time	
Болоњски програм	редовни	237	-	237	-	-	full-time	Bologna-compliant programme
	ванредни	-	-	-	-	-	part-time	
ПАЛЕ	свега	2 565	-	2 565	-	-	all	PALE
Стари програм	редовни	-	-	-	-	-	full-time	Old programme
	ванредни	-	-	-	-	-	part-time	
Болоњски програм	редовни	2 303	-	2 303	-	-	full-time	Bologna-compliant programme
	ванредни	262	-	262	-	-	part-time	
Јавне високошколске установе	свега	2 565	-	2 565	-	-	all	Public higher education institutions
Стари програм	редовни	-	-	-	-	-	full-time	Old programme
	ванредни	-	-	-	-	-	part-time	
Болоњски програм	редовни	2 303	-	2 303	-	-	full-time	Bologna-compliant programme
	ванредни	262	-	262	-	-	part-time	
СОКОЛАЦ	свега	546	546	-	-	-	all	SOKOLAC
Стари програм	редовни	-	-	-	-	-	full-time	Old programme
	ванредни	-	-	-	-	-	part-time	
Болоњски програм	редовни	546	546	-	-	-	full-time	Bologna-compliant programme
	ванредни	-	-	-	-	-	part-time	

2.7. УПИСАНИ СТУДЕНТИ ПРЕМА СЈЕДИШТУ ВИСОКОШКОЛСКЕ УСТАНОВЕ – ОРГАНИЗАЦИОНЕ ЈЕДИНИЦЕ У ШКОЛСКОЈ 2019/2020. ГОДИНИ  
ENROLLED STUDENTS BY LOCATION OF HIGHER EDUCATION INSTITUTION – ORGANISATIONAL UNIT IN THE ACADEMIC YEAR 2019/2020

(наставак–continued)

Сједиште	Начин студирања	Укупно уписани <i>Total enrollment</i>	Високе школе <i>Schools of higher education</i>	Универзитети <sup>3)</sup> <i>Universities<sup>3)</sup></i>			Mode of studying	Location
				факултети <i>faculties</i>	теолошки факултети <i>theological faculties</i>	академије <i>academies</i>		
Приватне високошколске установе	свега	546	546	-	-	-	<i>all</i>	<i>Private higher education institutions</i>
Стари програм	редовни	-	-	-	-	-	<i>full-time</i>	<i>Old programme</i>
	ванредни	-	-	-	-	-	<i>part-time</i>	
Болоњски програм	редовни	546	546	-	-	-	<i>full-time</i>	<i>Bologna-compliant programme</i>
	ванредни	-	-	-	-	-	<i>part-time</i>	
ЛАКТАШИ	свега	342	342	-	-	-	<i>all</i>	<i>LAKTAŠI</i>
Стари програм	редовни	-	-	-	-	-	<i>full-time</i>	<i>Old programme</i>
	ванредни	-	-	-	-	-	<i>part-time</i>	
Болоњски програм	редовни	254	254	-	-	-	<i>full-time</i>	<i>Bologna-compliant programme</i>
	ванредни	88	88	-	-	-	<i>part-time</i>	
Приватне високошколске установе	свега	342	342	-	-	-	<i>all</i>	<i>Private higher education institutions</i>
Стари програм	редовни	-	-	-	-	-	<i>full-time</i>	<i>Old programme</i>
	ванредни	-	-	-	-	-	<i>part-time</i>	
Болоњски програм	редовни	254	254	-	-	-	<i>full-time</i>	<i>Bologna-compliant programme</i>
	ванредни	88	88	-	-	-	<i>part-time</i>	
НОВИ ГРАД	свега	67	-	67	-	-	<i>all</i>	<i>NOVI GRAD</i>
Стари програм	редовни	-	-	-	-	-	<i>full-time</i>	<i>Old programme</i>
	ванредни	-	-	-	-	-	<i>part-time</i>	
Болоњски програм	редовни	22	-	22	-	-	<i>full-time</i>	<i>Bologna-compliant programme</i>
	ванредни	45	-	45	-	-	<i>part-time</i>	
Приватне високошколске установе	свега	67	-	67	-	-	<i>all</i>	<i>Private higher education institutions</i>
Стари програм	редовни	-	-	-	-	-	<i>full-time</i>	<i>Old programme</i>
	ванредни	-	-	-	-	-	<i>part-time</i>	
Болоњски програм	редовни	22	-	22	-	-	<i>full-time</i>	<i>Bologna-compliant programme</i>
	ванредни	45	-	45	-	-	<i>part-time</i>	
ГРАД ПРИЈЕДОР	свега	801	725	76	-	-	<i>all</i>	<i>CITY OF PRIJEDOR</i>
Стари програм	редовни	-	-	-	-	-	<i>full-time</i>	<i>Old programme</i>
	ванредни	-	-	-	-	-	<i>part-time</i>	
Болоњски програм	редовни	489	413	76	-	-	<i>full-time</i>	<i>Bologna-compliant programme</i>
	ванредни	312	312	-	-	-	<i>part-time</i>	
Јавне високошколске установе	свега	686	610	76	-	-	<i>all</i>	<i>Public higher education institutions</i>
Стари програм	редовни	-	-	-	-	-	<i>full-time</i>	<i>Old programme</i>
	ванредни	-	-	-	-	-	<i>part-time</i>	
Болоњски програм	редовни	438	362	76	-	-	<i>full-time</i>	<i>Bologna-compliant programme</i>
	ванредни	248	248	-	-	-	<i>part-time</i>	
Приватне високошколске установе	свега	115	115	-	-	-	<i>all</i>	<i>Private higher education institutions</i>
Стари програм	редовни	-	-	-	-	-	<i>full-time</i>	<i>Old programme</i>
	ванредни	-	-	-	-	-	<i>part-time</i>	
Болоњски програм	редовни	51	51	-	-	-	<i>full-time</i>	<i>Bologna-compliant programme</i>
	ванредни	64	64	-	-	-	<i>part-time</i>	
СРЕБРЕНИЦА	свега	18	-	18	-	-	<i>all</i>	<i>SREBRENICA</i>
Стари програм	редовни	-	-	-	-	-	<i>full-time</i>	<i>Old programme</i>
	ванредни	-	-	-	-	-	<i>part-time</i>	
Болоњски програм	редовни	17	-	17	-	-	<i>full-time</i>	<i>Bologna-compliant programme</i>
	ванредни	1	-	1	-	-	<i>part-time</i>	
Јавне високошколске установе	свега	18	-	18	-	-	<i>all</i>	<i>Public higher education institutions</i>
Стари програм	редовни	-	-	-	-	-	<i>full-time</i>	<i>Old programme</i>
	ванредни	-	-	-	-	-	<i>part-time</i>	
Болоњски програм	редовни	17	-	17	-	-	<i>full-time</i>	<i>Bologna-compliant programme</i>
	ванредни	1	-	1	-	-	<i>part-time</i>	



2.7. УПИСАНИ СТУДЕНТИ ПРЕМА СЈЕДИШТУ ВИСОКОШКОЛСКЕ УСТАНОВЕ – ОРГАНИЗАЦИОНЕ ЈЕДИНИЦЕ У ШКОЛСКОЈ 2019/2020. ГОДИНИ  
ENROLLED STUDENTS BY LOCATION OF HIGHER EDUCATION INSTITUTION – ORGANISATIONAL UNIT IN THE ACADEMIC YEAR 2019/2020

(наставак–continued)

Сједиште	Начин студирања	Укупно уписани Total enrollment	Високе школе Schools of higher education	Универзитети <sup>3)</sup> Universities <sup>3)</sup>			Mode of studying	Location
				факултети faculties	теолошки факултети theological faculties	академије academies		
ГРАД ТРЕБИЊЕ	свега	449	166	192	-	91	all	CITY OF TREBINJE
Стари програм	редовни	4	-	-	-	4	full-time	Old programme
	ванредни	-	-	-	-	-	part-time	
Болоњски програм	редовни	420	141	192	-	87	full-time	Bologna-compliant programme
	ванредни	25	25	-	-	-	part-time	
Јавне високошколске установе	свега	376	166	119	-	91	all	Public higher education institutions
Стари програм	редовни	4	-	-	-	4	full-time	Old programme
	ванредни	-	-	-	-	-	part-time	
Болоњски програм	редовни	347	141	119	-	87	full-time	Bologna-compliant programme
	ванредни	25	25	-	-	-	part-time	
Приватне високошколске установе	свега	73	-	73	-	-	all	Public higher education institutions
Стари програм	редовни	-	-	-	-	-	full-time	Old programme
	ванредни	-	-	-	-	-	part-time	
Болоњски програм	редовни	73	-	73	-	-	full-time	Bologna-compliant programme
	ванредни	-	-	-	-	-	part-time	
ФОЧА	свега	1 579	-	1 274	305	-	all	FOČA
Стари програм	редовни	7	-	7	-	-	full-time	Old programme
	ванредни	7	-	-	7	-	part-time	
Болоњски програм	редовни	1 414	-	1 267	147	-	full-time	Bologna-compliant programme
	ванредни	151	-	-	151	-	part-time	
Јавне високошколске установе	свега	1 579	-	1 274	305	-	all	Public higher education institutions
Стари програм	редовни	7	-	7	-	-	full-time	Old programme
	ванредни	7	-	-	7	-	part-time	
Болоњски програм	редовни	1 414	-	1 267	147	-	full-time	Bologna-compliant programme
	ванредни	151	-	-	151	-	part-time	

3. ДИПЛОМИРАНИ СТУДЕНТИ  
 GRADUATES

 3.1. ДИПЛОМИРАНИ СТУДЕНТИ ПО ПОЛУ И НАЧИНУ СТУДИРАЊА, 2015–2019. ГОДИНА<sup>1)</sup>  
 GRADUATES BY SEX AND MODE OF STUDYING, 2015–2019<sup>1)</sup>

	Укупно дипломирани <i>Graduates, total</i>			Стари програм <i>Old programme</i>						Болоњски програм <i>Bologna-compliant programme</i>					
				редовни <i>full-time</i>			ванредни <i>part-time</i>			редовни <i>full-time</i>			ванредни <i>part-time</i>		
	свега <i>all</i>	мушки <i>male</i>	женски <i>female</i>	свега <i>all</i>	мушки <i>male</i>	женски <i>female</i>	свега <i>all</i>	мушки <i>male</i>	женски <i>female</i>	свега <i>all</i>	мушки <i>male</i>	женски <i>female</i>	свега <i>all</i>	мушки <i>male</i>	женски <i>female</i>
2015	6 062	2 606	3 456	275	112	163	86	39	47	4 772	2 087	2 685	929	368	561
2016	5 474	2 289	3 185	248	100	148	51	25	26	4 453	1 885	2 568	722	279	443
2017	5 081	2 145	2 936	97	40	57	38	18	20	4 432	1 847	2 585	514	240	274
2018	4 564	1 843	2 721	145	46	99	68	16	52	3 808	1 550	2 258	543	231	312
2019	4 144	1 688	2 456	51	19	32	5	2	3	3 652	1 475	2 177	436	192	244

 3.2. ДИПЛОМИРАНИ СТУДЕНТИ ПО ПОЛУ, НАЧИНУ СТУДИРАЊА И ВРСТИ УСТАНОВЕ, 2015–2019. ГОДИНА  
 GRADUATES BY SEX, MODE OF STUDYING AND TYPE OF INSTITUTION, 2015–2019

	Укупно дипломирани <i>Graduates, total</i>			Високе школе <i>Schools of higher education</i>			Универзитети <i>Universities</i>			
	свега <i>all</i>	мушки <i>male</i>	женски <i>female</i>	свега <i>all</i>	мушки <i>male</i>	женски <i>female</i>	свега <i>all</i>	мушки <i>male</i>	женски <i>female</i>	
2015	6 062	2 606	3 456	1 139	529	610	4 923	2 077	2 846	2015
Стари програм	361	151	210	-	-	-	361	151	210	<i>Old programme</i>
редовни	275	112	163	-	-	-	275	112	163	<i>full-time</i>
ванредни	86	39	47	-	-	-	86	39	47	<i>part-time</i>
Болоњски програм	5 701	2 455	3 246	1 139	529	610	4 562	1 926	2 636	<i>Bologna-compliant programme</i>
редовни	4 772	2 087	2 685	852	455	397	3 920	1 632	2 288	<i>full-time</i>
ванредни	929	368	561	287	74	213	642	294	348	<i>part-time</i>
2016	5 474	2 289	3 185	914	404	510	4 560	1 885	2 675	2016
Стари програм	299	125	174	-	-	-	299	125	174	<i>Old programme</i>
редовни	248	100	148	-	-	-	248	100	148	<i>full-time</i>
ванредни	51	25	26	-	-	-	51	25	26	<i>part-time</i>
Болоњски програм	5 175	2 164	3 011	914	404	510	4 261	1 760	2 501	<i>Bologna-compliant programme</i>
редовни	4 453	1 885	2 568	704	345	359	3 749	1 540	2 209	<i>full-time</i>
ванредни	722	279	443	210	59	151	512	220	292	<i>part-time</i>
2017	5 081	2 145	2 936	785	413	372	4 296	1 732	2 564	2017
Стари програм	135	58	77	-	-	-	135	58	77	<i>Old programme</i>
редовни	97	40	57	-	-	-	97	40	57	<i>full-time</i>
ванредни	38	18	20	-	-	-	38	18	20	<i>part-time</i>
Болоњски програм	4 946	2 087	2 859	785	413	372	4 161	1 674	2 487	<i>Bologna-compliant programme</i>
редовни	4 432	1 847	2 585	626	350	276	3 806	1 497	2 309	<i>full-time</i>
ванредни	514	240	274	159	63	96	355	177	178	<i>part-time</i>

3.2. ДИПЛОМИРАНИ СТУДЕНТИ ПО ПОЛУ, НАЧИНУ СТУДИРАЊА И ВРСТИ УСТАНОВЕ, 2015–2019. ГОДИНА  
GRADUATES BY SEX, MODE OF STUDYING AND TYPE OF INSTITUTION, 2015–2019

(наставак-continued)

	Укупно дипломирани Graduates, total			Високе школе Schools of higher education			Универзитети Universities			
	свега all	мушки male	женски female	свега all	мушки male	женски female	свега all	мушки male	женски female	
2018	4 564	1 843	2 721	713	340	373	3 851	1 530	2 348	2018
Стари програм	213	62	151	-	-	-	213	62	151	Old programme
редовни	145	46	99	-	-	-	145	46	99	full-time
ванредни	68	16	52	-	-	-	68	16	52	part-time
Болоњски програм	4 351	1 781	2 570	713	340	373	3 638	1 468	2 197	Bologna-compliant programme
редовни	3 808	1 550	2 258	512	281	231	3 296	1 296	2 027	full-time
ванредни	543	231	312	201	59	142	342	172	170	part-time
2019	4 144	1 688	2 456	662	318	344	3 482	1 370	2 112	2019
Стари програм	56	21	35	-	-	-	56	21	35	Old programme
редовни	51	19	32	-	-	-	51	19	32	full-time
ванредни	5	2	3	-	-	-	5	2	3	part-time
Болоњски програм	4 088	1 662	2 421	662	318	344	3 426	1 349	2 077	Bologna-compliant programme
редовни	3 652	1 475	2 177	519	273	246	3 133	1 202	1 931	full-time
ванредни	436	192	244	143	45	98	293	147	146	part-time

3.3. ДИПЛОМИРАНИ СТУДЕНТИ ПО ПОЛУ, ВИСОКОШКОЛСКИМ УСТАНОВАМА И НАЧИНУ СТУДИРАЊА, 2015–2019. ГОДИНА  
GRADUATES BY SEX, HIGHER EDUCATION INSTITUTIONS AND MODE OF STUDYING, 2015–2019

	Укупно дипломирани Graduates, total		Стари програм Old programme				Болоњски програм Bologna-compliant programme				
			редовни full-time		ванредни part-time		редовни full-time		ванредни part-time		
	свега all	женски female	свега all	женски female	свега all	женски female	свега all	женски female	свега all	женски female	
2015	6 062	3 456	275	163	86	47	4 772	2 685	929	561	2015
Високе школе	1 139	610	-	-	-	-	852	397	287	213	Schools of higher education
Универзитет Бања Лука	1 529	944	210	131	21	10	1 248	778	50	25	University of Banja Luka
Универзитет Источно Сарајево	1 243	730	55	27	63	35	1 066	652	59	16	University of Istočno Sarajevo
Слободир П Универзитет	129	80	10	5	-	-	119	75	-	-	Slobomir P University
Универзитет Синергија	220	97	-	-	-	-	220	97	-	-	University Sinergija
Паневропски универзитет Апеирон	754	445	-	-	2	2	284	152	468	291	Pan-European University Apeiron
Независни универзитет Бања Лука	308	161	-	-	-	-	243	145	65	16	Independent University of Banja Luka
Универзитет за пословни инжењеринг и менаџмент	138	74	-	-	-	-	138	74	-	-	University of Business Engineering and Management
Универзитет за пословне студије	479	227	-	-	-	-	479	227	-	-	University of Business Studies
Универзитет „Бијељина“	123	88	-	-	-	-	123	88	-	-	University „Bijeljina“
2016	5 474	3 185	248	148	51	26	4 453	2 568	722	443	2016
Високе школе	914	510	-	-	-	-	704	359	210	151	Schools of higher education
Универзитет Бања Лука	1 590	1 020	174	109	13	8	1 354	873	49	30	University of Banja Luka
Универзитет Источно Сарајево	1 017	615	57	28	38	18	893	559	29	10	University of Istočno Sarajevo
Слободир П Универзитет	149	75	17	11	-	-	131	63	1	1	Slobomir P University
Универзитет Синергија	193	91	-	-	-	-	193	91	-	-	University Sinergija
Паневропски универзитет Апеирон	675	398	-	-	-	-	304	170	371	228	Pan-European University Apeiron
Независни универзитет Бања Лука	234	130	-	-	-	-	172	107	62	23	Independent University of Banja Luka
Универзитет за пословни инжењеринг и менаџмент	101	48	-	-	-	-	101	48	-	-	University of Business Engineering and Management
Универзитет за пословне студије	525	247	-	-	-	-	525	247	-	-	University of Business Studies
Универзитет „Бијељина“	76	51	-	-	-	-	76	51	-	-	University „Bijeljina“

3.3. ДИПЛОМИРАНИ СТУДЕНТИ ПО ПОЛУ, ВИСОКОШКОЛСКИМ УСТАНОВАМА И НАЧИНУ СТУДИРАЊА, 2015–2019. ГОДИНА  
GRADUATES BY SEX, HIGHER EDUCATION INSTITUTIONS AND MODE OF STUDYING, 2015–2019

(наставак-continued)

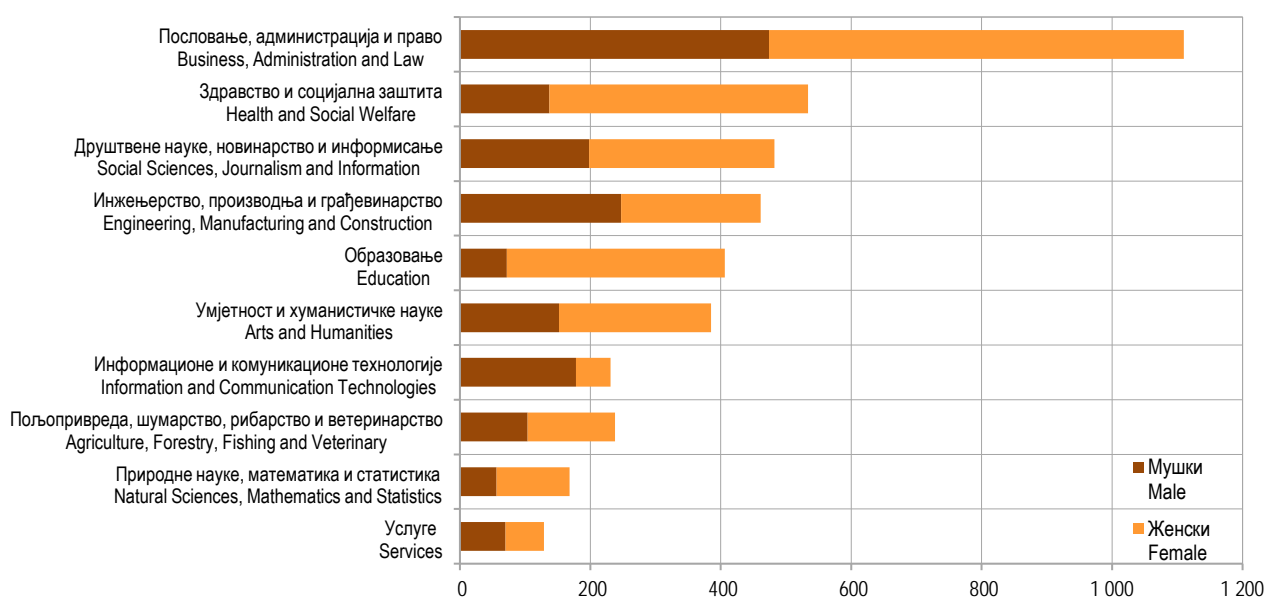
	Укупно дипломирани Graduates, total		Стари програм Old programme				Болоњски програм Bologna-compliant programme				
			редовни full-time		ванредни part-time		редовни full-time		ванредни part-time		
	свега all	женски female	свега all	женски female	свега all	женски female	свега all	женски female	свега all	женски female	
2017	5 081	2 936	97	57	38	20	4 432	2 585	514	274	2017
Високе школе	785	372	-	-	-	-	626	276	159	96	Schools of higher education
Универзитет Бања Лука	1 370	914	64	40	12	8	1 259	840	35	26	University of Banja Luka
Универзитет Источно Сарајево	1 036	631	26	12	26	12	945	594	39	13	University of Istočno Sarajevo
Слободомир П Универзитет	90	50	7	5	-	-	83	45	-	-	Slobodimir P University
Универзитет Синергија	159	77	-	-	-	-	159	77	-	-	University Sinergija
Паневропски универзитет Апеирон	562	295	-	-	-	-	316	161	246	134	Pan-European University Apeiron
Независни универзитет Бања Лука	274	168	-	-	-	-	239	163	35	5	Independent University of Banja Luka
Универзитет за пословни инжењеринг и менаџмент	145	65	-	-	-	-	145	65	-	-	University of Business Engineering and Management
Универзитет за пословне студије	570	307	-	-	-	-	570	307	-	-	University of Business Studies
Универзитет „Бијељина“	90	57	-	-	-	-	90	57	-	-	University „Bijeljina“
2018	4 564	2 721	145	99	68	52	3 808	2 258	543	312	2018
Високе школе	713	373	-	-	-	-	512	231	201	142	Schools of higher education
Универзитет Бања Лука	1 403	958	113	83	25	20	1 236	837	29	18	University of Banja Luka
Универзитет Источно Сарајево	1 019	603	29	15	43	32	910	545	37	11	University of Istočno Sarajevo
Слободомир П Универзитет	123	63	3	1	-	-	120	62	-	-	Slobodimir P University
Универзитет Синергија	116	70	-	-	-	-	116	70	-	-	University Sinergija
Паневропски универзитет Апеирон	558	302	-	-	-	-	312	168	246	134	Pan-European University Apeiron
Независни универзитет Бања Лука	134	79	-	-	-	-	104	72	30	7	Independent University of Banja Luka
Универзитет за пословни инжењеринг и менаџмент	67	35	-	-	-	-	67	35	-	-	University of Business Engineering and Management
Универзитет за пословне студије	357	187	-	-	-	-	357	187	-	-	University of Business Studies
Универзитет „Бијељина“	74	51	-	-	-	-	74	51	-	-	University „Bijeljina“
2019	4 144	2 456	51	32	5	3	3 652	2 177	436	244	2019
Високе школе	662	344	-	-	-	-	519	246	143	98	Schools of higher education
Универзитет Бања Лука	1 229	798	39	26	-	-	1 122	738	68	34	University of Banja Luka
Универзитет Источно Сарајево	968	615	10	6	5	3	926	597	27	9	University of Istočno Sarajevo
Слободомир П Универзитет	124	60	2	-	-	-	122	60	-	-	Slobodimir P University
Универзитет Синергија	113	52	-	-	-	-	113	52	-	-	University Sinergija
Паневропски универзитет Апеирон	348	202	-	-	-	-	191	111	157	91	Pan-European University Apeiron
Независни универзитет Бања Лука	125	81	-	-	-	-	89	69	36	12	Independent University of Banja Luka
Универзитет за пословни инжењеринг и менаџмент	147	62	-	-	-	-	142	62	5	-	University of Business Engineering and Management
Универзитет за пословне студије	305	168	-	-	-	-	305	168	-	-	University of Business Studies
Универзитет „Бијељина“	123	74	-	-	-	-	123	74	-	-	University „Bijeljina“

3.4. ДИПЛОМИРАНИ СТУДЕНТИ ПО ПОЛУ И ОБЛАСТИМА ОБРАЗОВАЊА, 2015–2017.  
GRADUATES BY SEX AND FIELD OF EDUCATION, 2015–2017

Област образовања		2015	2016	2017	Field of education	
УКУПНО	свега	6 062	5 474	5 081	all	TOTAL
	мушки	2 606	2 289	2 145	male	
	женски	3 456	3 185	2 936	female	
Образовање	свега	607	547	542	all	Education
	мушки	173	136	87	male	
	женски	434	411	455	female	
Хуманистичке науке и умјетност	свега	485	457	429	all	Humanities and Arts
	мушки	177	156	157	male	
	женски	308	301	272	female	
Друштвене науке, пословање и право	свега	2 881	2 455	725	all	Social Sciences, Business and Law
	мушки	1 257	1 080	328	male	
	женски	1 624	1 375	397	female	
Природне науке, математика и информатика	свега	535	458	1 677	all	Natural Science, Mathematics and Informatics
	мушки	324	276	734	male	
	женски	211	182	943	female	
Инжењерство, производне технологије и грађевинарство	свега	423	449	209	all	Engineering, Manufacturing and Construction
	мушки	249	258	74	male	
	женски	174	191	135	female	
Пољопривреда и ветеринарство	свега	195	219	262	all	Agriculture and Veterinary Science
	мушки	113	128	219	male	
	женски	82	91	43	female	
Здравство и социјална заштита	свега	747	725	367	all	Health and Social Welfare
	мушки	165	159	211	male	
	женски	582	566	156	female	
Услуге	свега	189	164	205	all	Services
	мушки	148	96	119	male	
	женски	41	68	86	female	

3.5. ДИПЛОМИРАНИ СТУДЕНТИ ПО ПОЛУ И ОБЛАСТИМА ОБРАЗОВАЊА, 2018–2019. ГОДИНА  
GRADUATES BY SEX AND FIELD OF EDUCATION, YEAR 2018–2019

Област образовања <sup>4)</sup>		2018	2019	Field of education <sup>4)</sup>	
УКУПНО	свега	4 564	4 144	all	TOTAL
	мушки	1 843	1 688	male	
	женски	2 721	2 456	female	
Образовање	свега	459	406	all	Education
	мушки	68	72	male	
	женски	391	334	female	
Умјетност и хуманистичке науке	свега	403	385	all	Arts and Humanities
	мушки	144	152	male	
	женски	259	233	female	
Друштвене науке, новинарство и информисање	свега	524	482	all	Social Sciences, Journalism and Information
	мушки	215	198	male	
	женски	309	284	female	
Пословање, администрација и право	свега	1 320	1 110	all	Business, Administration and Law
	мушки	566	474	male	
	женски	754	636	female	
Природне науке, математика и статистика	свега	165	168	all	Natural Sciences, Mathematics and Statistics
	мушки	65	56	male	
	женски	100	112	female	
Информационе и комуникационе технологије	свега	294	231	all	Information and Communication Technologies
	мушки	184	178	male	
	женски	110	53	female	
Инжењерство, производња и грађевинарство	свега	464	461	all	Engineering, Manufacturing and Construction
	мушки	290	247	male	
	женски	174	214	female	
Пољопривреда, шумарство, рибарство и ветеринарство	свега	205	238	all	Agriculture, Forestry, Fishing and Veterinary Science
	мушки	115	104	male	
	женски	90	134	female	
Здравство и социјална заштита	свега	629	534	all	Health and Social Welfare
	мушки	132	137	male	
	женски	497	397	female	
Услуге	свега	101	129	all	Services
	мушки	64	70	male	
	женски	37	59	female	



Графикон 8. Дипломирани студенти по областима образовања, 2019.  
Graph 8. Graduates by field of education, 2019

<sup>4)</sup> Од школске 2017/2018. године, подаци приказани су у складу са Међународном стандардном класификацијом образовања Подручја образовања и оспособљавања 2013 (ISCED-F 2013).  
Since the academic year 2017/2018, data are presented in accordance with the International Standard Classification of Education Fields of education and training 2013 (ISCED-F 2013)

3.6. ДИПЛОМИРАНИ СТУДЕНТИ ПРЕМА СТАРОСТИ И ПОЛУ, 2015.  
GRADUATES BY AGE AND SEX, 2015

Старост	Пол	Укупно <i>Total</i>	Стари програм <i>Old programme</i>		Болоњски програм <i>Bologna-compliant programme</i>		Sex	Age
			редовни <i>full-time</i>	ванредни <i>part-time</i>	редовни <i>full-time</i>	ванредни <i>part-time</i>		
УКУПНО	свега	6 062	275	86	4 772	929	<i>all</i>	<i>TOTAL</i>
	мушки	2 606	112	39	2 087	368	<i>male</i>	
	женски	3 456	163	47	2 685	561	<i>female</i>	
20 и мање	свега	-	-	-	-	-	<i>all</i>	20 and under
	мушки	-	-	-	-	-	<i>male</i>	
	женски	-	-	-	-	-	<i>female</i>	
21	свега	30	-	-	27	3	<i>all</i>	21
	мушки	5	-	-	5	-	<i>male</i>	
	женски	25	-	-	22	3	<i>female</i>	
22	свега	233	-	-	218	15	<i>all</i>	22
	мушки	81	-	-	76	5	<i>male</i>	
	женски	152	-	-	142	10	<i>female</i>	
23	свега	766	-	-	745	21	<i>all</i>	23
	мушки	285	-	-	277	8	<i>male</i>	
	женски	481	-	-	468	13	<i>female</i>	
24	свега	902	-	-	863	39	<i>all</i>	24
	мушки	323	-	-	307	16	<i>male</i>	
	женски	579	-	-	556	23	<i>female</i>	
25	свега	623	-	-	594	29	<i>all</i>	25
	мушки	273	-	-	263	10	<i>male</i>	
	женски	350	-	-	331	19	<i>female</i>	
26	свега	472	-	-	434	38	<i>all</i>	26
	мушки	207	-	-	187	20	<i>male</i>	
	женски	265	-	-	247	18	<i>female</i>	
27	свега	330	7	2	282	39	<i>all</i>	27
	мушки	166	2	1	144	19	<i>male</i>	
	женски	164	5	1	138	20	<i>female</i>	
28	свега	286	48	10	189	39	<i>all</i>	28
	мушки	155	27	5	107	16	<i>male</i>	
	женски	131	21	5	82	23	<i>female</i>	
29	свега	241	60	9	136	36	<i>all</i>	29
	мушки	121	27	6	72	16	<i>male</i>	
	женски	120	33	3	64	20	<i>female</i>	
30 и више	свега	2 179	160	65	1 284	670	<i>all</i>	30 and over
	мушки	990	56	27	649	258	<i>male</i>	
	женски	1 189	104	38	635	412	<i>female</i>	

3.7. ДИПЛОМИРАНИ СТУДЕНТИ ПРЕМА СТАРОСТИ И ПОЛУ, 2016.  
 GRADUATES BY AGE AND SEX, 2016

Старост	Пол	Укупно <i>Total</i>	Стари програм <i>Old programme</i>		Болоњски програм <i>Bologna-compliant programme</i>		Sex	Age
			редовни <i>full-time</i>	ванредни <i>part-time</i>	редовни <i>full-time</i>	ванредни <i>part-time</i>		
УКУПНО	свега	5 474	248	51	4 453	722	<i>all</i>	TOTAL
	мушки	2 289	100	25	1 885	279	<i>male</i>	
	женски	3 185	148	26	2 568	443	<i>female</i>	
20 и мање	свега	-	-	-	-	-	<i>all</i>	20 and under
	мушки	-	-	-	-	-	<i>male</i>	
	женски	-	-	-	-	-	<i>female</i>	
21	свега	21	-	-	20	1	<i>all</i>	21
	мушки	6	-	-	6	-	<i>male</i>	
	женски	15	-	-	14	1	<i>female</i>	
22	свега	285	-	-	268	17	<i>all</i>	22
	мушки	80	-	-	78	2	<i>male</i>	
	женски	205	-	-	190	15	<i>female</i>	
23	свега	662	-	-	635	27	<i>all</i>	23
	мушки	236	-	-	233	3	<i>male</i>	
	женски	426	-	-	402	24	<i>female</i>	
24	свега	753	1	-	715	37	<i>all</i>	24
	мушки	290	1	-	273	16	<i>male</i>	
	женски	463	-	-	442	21	<i>female</i>	
25	свега	651	3	-	617	31	<i>all</i>	25
	мушки	269	3	-	252	14	<i>male</i>	
	женски	382	-	-	365	17	<i>female</i>	
26	свега	504	1	-	473	30	<i>all</i>	26
	мушки	235	-	-	220	15	<i>male</i>	
	женски	269	1	-	253	15	<i>female</i>	
27	свега	333	-	-	306	27	<i>all</i>	27
	мушки	155	-	-	142	13	<i>male</i>	
	женски	178	-	-	164	14	<i>female</i>	
28	свега	228	3	1	197	27	<i>all</i>	28
	мушки	105	1	1	92	11	<i>male</i>	
	женски	123	2	-	105	16	<i>female</i>	
29	свега	232	41	9	142	40	<i>all</i>	29
	мушки	102	15	4	66	17	<i>male</i>	
	женски	130	26	5	76	23	<i>female</i>	
30 и више	свега	1 805	199	41	1 080	485	<i>all</i>	30 and over
	мушки	811	80	20	523	188	<i>male</i>	
	женски	994	119	21	557	297	<i>female</i>	



3.8. ДИПЛОМИРАНИ СТУДЕНТИ ПРЕМА СТАРОСТИ И ПОЛУ, 2017.  
GRADUATES BY AGE AND SEX, 2017

Старост	Пол	Укупно <i>Total</i>	Стари програм <i>Old programme</i>		Болоњски програм <i>Bologna-compliant programme</i>		Sex	Age
			редовни <i>full-time</i>	ванредни <i>part-time</i>	редовни <i>full-time</i>	ванредни <i>part-time</i>		
УКУПНО	свега	5 081	97	38	4 432	514	<i>all</i>	<i>TOTAL</i>
	мушки	2 145	40	18	1 847	240	<i>male</i>	
	женски	2 936	57	20	2 585	274	<i>female</i>	
20 и мање	свега	-	-	-	-	-	<i>all</i>	20 and under
	мушки	-	-	-	-	-	<i>male</i>	
	женски	-	-	-	-	-	<i>female</i>	
21	свега	25	-	-	25	-	<i>all</i>	21
	мушки	9	-	-	9	-	<i>male</i>	
	женски	16	-	-	16	-	<i>female</i>	
22	свега	248	-	-	243	5	<i>all</i>	22
	мушки	73	-	-	70	3	<i>male</i>	
	женски	175	-	-	173	2	<i>female</i>	
23	свега	766	1	-	743	22	<i>all</i>	23
	мушки	263	1	-	253	9	<i>male</i>	
	женски	503	-	-	490	13	<i>female</i>	
24	свега	675	2	-	649	24	<i>all</i>	24
	мушки	270	-	-	255	15	<i>male</i>	
	женски	405	2	-	394	9	<i>female</i>	
25	свега	498	2	-	474	22	<i>all</i>	25
	мушки	193	2	-	184	7	<i>male</i>	
	женски	305	-	-	290	15	<i>female</i>	
26	свега	521	1	-	491	29	<i>all</i>	26
	мушки	238	1	-	219	18	<i>male</i>	
	женски	283	-	-	272	11	<i>female</i>	
27	свега	337	1	-	313	23	<i>all</i>	27
	мушки	141	-	-	128	13	<i>male</i>	
	женски	196	1	-	185	10	<i>female</i>	
28	свега	219	1	-	199	19	<i>all</i>	28
	мушки	120	1	-	109	10	<i>male</i>	
	женски	99	-	-	90	9	<i>female</i>	
29	свега	175	2	-	146	27	<i>all</i>	29
	мушки	89	-	-	73	16	<i>male</i>	
	женски	86	2	-	73	11	<i>female</i>	
30 и више	свега	1 617	87	38	1 149	343	<i>all</i>	30 and over
	мушки	749	35	18	547	149	<i>male</i>	
	женски	868	52	20	602	194	<i>female</i>	

3.9. ДИПЛОМИРАНИ СТУДЕНТИ ПРЕМА СТАРОСТИ И ПОЛУ, 2018.  
 GRADUATES BY AGE AND SEX, 2018

Старост	Пол	Укупно <i>Total</i>	Стари програм <i>Old programme</i>		Болоњски програм <i>Bologna-compliant programme</i>		Sex	Age
			редовни <i>full-time</i>	ванредни <i>part-time</i>	редовни <i>full-time</i>	ванредни <i>part-time</i>		
УКУПНО	свега	4 564	145	68	3 808	543	<i>all</i>	TOTAL
	мушки	1 843	46	16	1 550	231	<i>male</i>	
	женски	2 721	99	52	2 258	312	<i>female</i>	
20 и мање	свега	-	-	-	-	-	<i>all</i>	20 and under
	мушки	-	-	-	-	-	<i>male</i>	
	женски	-	-	-	-	-	<i>female</i>	
21	свега	22	-	-	20	2	<i>all</i>	21
	мушки	6	-	-	5	1	<i>male</i>	
	женски	16	-	-	15	1	<i>female</i>	
22	свега	176	-	-	165	11	<i>all</i>	22
	мушки	56	-	-	54	2	<i>male</i>	
	женски	120	-	-	111	9	<i>female</i>	
23	свега	634	2	-	601	31	<i>all</i>	23
	мушки	227	-	-	215	12	<i>male</i>	
	женски	407	2	-	386	19	<i>female</i>	
24	свега	752	6	1	702	43	<i>all</i>	24
	мушки	248	2	-	228	18	<i>male</i>	
	женски	504	4	1	474	25	<i>female</i>	
25	свега	475	2	-	441	32	<i>all</i>	25
	мушки	186	-	-	175	11	<i>male</i>	
	женски	289	2	-	266	21	<i>female</i>	
26	свега	389	1	-	369	19	<i>all</i>	26
	мушки	157	-	-	146	11	<i>male</i>	
	женски	232	1	-	223	8	<i>female</i>	
27	свега	346	-	-	315	31	<i>all</i>	27
	мушки	153	-	-	139	14	<i>male</i>	
	женски	193	-	-	176	17	<i>female</i>	
28	свега	240	2	-	216	22	<i>all</i>	28
	мушки	116	2	-	105	9	<i>male</i>	
	женски	124	-	-	111	13	<i>female</i>	
29	свега	152	-	-	132	20	<i>all</i>	29
	мушки	68	-	-	62	6	<i>male</i>	
	женски	84	-	-	70	14	<i>female</i>	
30 и више	свега	1 378	132	67	847	332	<i>all</i>	30 and over
	мушки	626	42	16	421	147	<i>male</i>	
	женски	752	90	51	426	185	<i>female</i>	

3.10. ДИПЛОМИРАНИ СТУДЕНТИ ПРЕМА СТАРОСТИ И ПОЛУ, 2019.  
GRADUATES BY AGE AND SEX, 2019

Старост	Пол	Укупно <i>Total</i>	Стари програм <i>Old programme</i>		Болоњски програм <i>Bologna-compliant programme</i>		Sex	Age
			редовни <i>full-time</i>	ванредни <i>part-time</i>	редовни <i>full-time</i>	ванредни <i>part-time</i>		
УКУПНО	свега	4 144	51	5	3 652	436	<i>all</i>	<i>TOTAL</i>
	мушки	1 688	19	2	1 475	192	<i>male</i>	
	женски	2 456	32	3	2 177	244	<i>female</i>	
20 и мање	свега	-	-	-	-	-	<i>all</i>	20 and under
	мушки	-	-	-	-	-	<i>male</i>	
	женски	-	-	-	-	-	<i>female</i>	
21	свега	13	-	-	12	1	<i>all</i>	21
	мушки	5	-	-	5	-	<i>male</i>	
	женски	8	-	-	7	1	<i>female</i>	
22	свега	198	-	-	191	7	<i>all</i>	22
	мушки	61	-	-	59	2	<i>male</i>	
	женски	137	-	-	132	5	<i>female</i>	
23	свега	570	-	-	550	20	<i>all</i>	23
	мушки	201	-	-	195	6	<i>male</i>	
	женски	369	-	-	355	14	<i>female</i>	
24	свега	688	-	-	663	25	<i>all</i>	24
	мушки	255	-	-	241	14	<i>male</i>	
	женски	433	-	-	422	11	<i>female</i>	
25	свега	511	-	-	489	22	<i>all</i>	25
	мушки	180	-	-	170	10	<i>male</i>	
	женски	331	-	-	319	12	<i>female</i>	
26	свега	353	-	-	334	19	<i>all</i>	26
	мушки	147	-	-	133	14	<i>male</i>	
	женски	206	-	-	201	5	<i>female</i>	
27	свега	281	-	-	255	26	<i>all</i>	27
	мушки	132	-	-	117	15	<i>male</i>	
	женски	149	-	-	138	11	<i>female</i>	
28	свега	255	-	-	227	28	<i>all</i>	28
	мушки	112	-	-	100	12	<i>male</i>	
	женски	143	-	-	127	16	<i>female</i>	
29	свега	146	-	-	123	23	<i>all</i>	29
	мушки	60	-	-	52	8	<i>male</i>	
	женски	86	-	-	71	15	<i>female</i>	
30 и више	свега	1 129	51	5	808	265	<i>all</i>	30 and over
	мушки	535	19	2	403	111	<i>male</i>	
	женски	594	32	3	405	154	<i>female</i>	

#### 4. УПИСАНИ НА МАГИСТАРСКЕ, МАСТЕР, СПЕЦИЈАЛИСТИЧКЕ И ДОКТОРСКЕ СТУДИЈЕ ENROLLED ON MASTER OF SCIENCE, MASTER, SPECIALIST AND DOCTORAL STUDIES

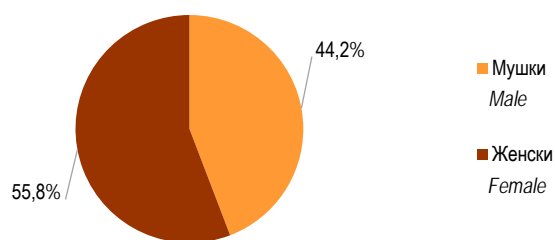
##### 4.1. УПИСАНИ НА МАГИСТАРСКЕ, МАСТЕР И СПЕЦИЈАЛИСТИЧКЕ СТУДИЈЕ И ДОКТОРАНТИ – ЛИЦА У ПОСТУПКУ СТИЦАЊА ЗВАЊА ДОКТОРА НАУКА, ШКОЛСКЕ 2015/2016–2019/2020. ГОДИНЕ ENROLLED IN MASTER OF SCIENCE, MASTER AND SPECIALIST STUDIES AND DOCTORAL CANDIDATES – PERSONS IN THE PROCESS OF ACQUIRING DOCTORATE OF SCIENCE ACADEMIC YEARS 2015/2016–2019/2020

	Уписани на магистарске студије <i>Enrolled in master of science studies</i>		Уписани на мастер студије <i>Enrolled in master studies</i>		Уписани на специјалистичке студије <i>Enrolled in specialist studies</i>		Докторанти <i>Doctoral candidates</i>	
	свега <i>all</i>	женски <i>female</i>	свега <i>all</i>	женски <i>female</i>	свега <i>all</i>	женски <i>female</i>	свега <i>all</i>	женски <i>female</i>
2015/2016	58	19	2 519	1 478	113	68	84	34
2016/2017	59	22	2 456	1 408	71	43	95	46
2017/2018	31	10	2 140	1 223	73	39	130	60
2018/2019	14	8	2 144	1 207	160	94	119	63
2019/2020	16	4	2 109	1 179	170	98	165	94

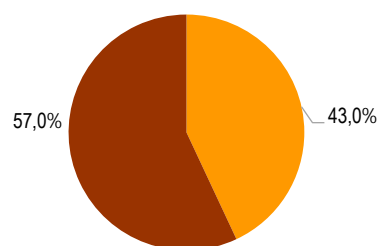
##### 4.2. УПИСАНИ НА МАГИСТАРСКЕ, МАСТЕР И СПЕЦИЈАЛИСТИЧКЕ СТУДИЈЕ И ДОКТОРАНТИ– ЛИЦА У ПОСТУПКУ СТИЦАЊА ЗВАЊА ДОКТОРА НАУКА ПРЕМА ПОЛУ У ШКОЛСКОЈ 2019/2020. ГОДИНИ ENROLLED IN MASTER OF SCIENCE, MASTER AND SPECIALIST STUDIES AND DOCTORAL CANDIDATES-PERSONS IN THE PROCESS OF ACQUIRING DOCTORATE OF SCIENCE BY SEX IN ACADEMIC YEAR 2019/2020

	Свега <i>All</i>	Мушки <i>Male</i>	Женски <i>Female</i>	
Уписани на магистарске студије	16	12	4	<i>Enrolled in master of science studies</i>
Уписани на мастер студије	2 109	930	1 179	<i>Enrolled in master studies</i>
Уписани на специјалистичке студије	170	72	98	<i>Enrolled in specialist studies</i>
Докторанти	165	71	94	<i>Doctoral candidates</i>

Уписани на магистарске, мастер и специјалистичке студије  
*Enrolled in master of science, master and specialist studies*



Докторанти  
*Doctoral candidates*



Графикон 9. Уписани на магистарске, мастер и специјалистичке студије и докторанти према полу у школској 2019/2020. години  
*Graph 9. Enrolled In master of science, master and specialist studies and doctoral candidates by sex in academic year 2019/2020*

4.3. УПИСАНИ НА МАГИСТАРСКЕ, МАСТЕР И СПЕЦИЈАЛИСТИЧКЕ СТУДИЈЕ ПРЕМА ПОЛУ И ГОДИНАМА СТАРОСТИ У ШКОЛСКОЈ 2019/2020. ГОДИНИ  
ENROLLED IN MASTER OF SCIENCE, MASTER AND SPECIALIST STUDIES BY SEX AND AGE IN ACADEMIC YEAR 2019/2020

Старост	Свега All	Уписани на магистарске студије Enrolled in master of science studies		Уписани на мастер студије Enrolled in master studies		Уписани на специјалистичке студије Enrolled in specialist studies		Age
		мушки male	женски female	мушки male	женски female	мушки male	женски female	
УКУПНО	2 295	12	4	930	1 179	72	98	TOTAL
мање од 25	516	-	-	192	324	-	-	under 25
25-29	929	-	-	374	498	26	31	25-29
30-34	400	1	-	162	177	26	34	30-34
35-39	234	1	-	94	104	10	25	35-39
40-44	113	7	2	45	43	8	8	40-44
45-49	67	1	2	40	22	2	-	45-49
50-54	29	2	-	18	9	-	-	50-54
55-59	5	-	-	4	1	-	-	55-59
60-64	2	-	-	1	1	-	-	60-64
65 и више	-	-	-	-	-	-	-	65 and over

4.4. ДОКТОРАНТИ ПРЕМА ПОЛУ И ГОДИНАМА СТАРОСТИ У ШКОЛСКОЈ 2019/2020. ГОДИНИ  
DOCTORAL CANDIDATES BY SEX AND AGE IN ACADEMIC YEAR 2019/2020

Старост	Свега All	Мушки Male	Женски Female	Age
УКУПНО	165	71	94	TOTAL
мање од 30	35	11	24	under 30
30-34	50	22	28	30-34
35-39	34	18	16	35-39
40-44	22	5	17	40-44
45-49	13	8	5	45-49
50-54	5	3	2	50-54
55-59	4	2	2	55-59
60-64	1	1	-	60-64
65 и више	1	1	-	65 and over

4.5. УПИСАНИ НА МАГИСТАРСКЕ, МАСТЕР И СПЕЦИЈАЛИСТИЧКЕ СТУДИЈЕ И ДОКТОРАНТИ ПРЕМА ПОЛУ И НАУЧНИМ ОБЛАСТИМА У ШКОЛСКОЈ 2019/2020. ГОДИНИ  
ENROLLED IN MASTER OF SCIENCE, MASTER AND SPECIALIST STUDIES AND DOCTORAL CANDIDATES BY SEX AND FIELD OF STUDY IN ACADEMIC YEAR 2019/2020

Научна област	Уписани на магистарске студије <i>Enrolled in master of science studies</i>			Уписани на мастер студије <i>Enrolled in master studies</i>			Уписани на специјалистичке студије <i>Enrolled in specialist studies</i>			Докторанти <i>Doctoral candidates</i>			Field of study
	свега <i>all</i>	мушки <i>male</i>	женски <i>female</i>	свега <i>all</i>	мушки <i>male</i>	женски <i>female</i>	свега <i>all</i>	мушки <i>male</i>	женски <i>female</i>	свега <i>all</i>	мушки <i>male</i>	женски <i>female</i>	
УКУПНО	16	12	4	2 109	930	1 179	170	72	98	165	71	94	TOTAL
Природне науке, математика и статистика	-	-	-	79	22	57	-	-	-	10	6	4	<i>Natural Sciences, Mathematics and Statistics</i>
Инжењерство, производња и грађевинарство	13	10	3	394	243	151	-	-	-	-	-	-	<i>Engineering, Manufacturing and Construction</i>
Информационе и комуникационе технологије	-	-	-	80	59	21	-	-	-	-	-	-	<i>Information and Communication Technologies</i>
Здравство и социјална заштита	-	-	-	45	10	35	170	72	98	65	19	46	<i>Health and Social Welfare</i>
Пољопривреда, шумарство, рибарство и ветеринарство	-	-	-	188	98	90	-	-	-	9	6	3	<i>Agriculture, Forestry, Fishing and Veterinary Sciences</i>
Друштвене науке, новинарство и информисање	-	-	-	492	160	332	-	-	-	58	28	30	<i>Social Sciences, Journalism and Information</i>
Пословање, администрација и право	-	-	-	236	89	147	-	-	-	5	2	3	<i>Business, Administration and Law</i>
Образовање	2	1	1	298	104	194	-	-	-	8	5	3	<i>Education</i>
Хуманистичке науке и умјетност	1	1	-	291	142	149	-	-	-	10	5	5	<i>Humanities and Arts</i>
Услуге	-	-	-	6	3	3	-	-	-	-	-	-	<i>Services</i>

4.6. УПИСАНИ НА МАГИСТАРСКЕ, МАСТЕР И СПЕЦИЈАЛИСТИЧКЕ СТУДИЈЕ У ШКОЛСКОЈ 2019/2020. ГОДИНИ  
ENROLLED ON MASTER OF SCIENCE, MASTER AND SPECIALIST STUDIES IN ACADEMIC YEAR 2019/2020

	Укупно Total						Стари програм Old programme				Болоњски програм Bologna-compliant programme				
	магистри наука masters of science		мастери masters		специјалисти specialists		магистри наука masters of science		специјалисти specialists		мастери masters		специјалисти specialists		
	свега all	женски female	свега all	женски female	свега all	женски female	свега all	женски female	свега all	женски female	свега all	женски female	свега all	женски female	
	УКУПНО/TOTAL														
УКУПНО	16	4	2 109	1 179	170	98	16	4	-	-	2 109	1 179	170	98	TOTAL
	УНИВЕРЗИТЕТИ/UNIVERSITIES														
УНИВЕРЗИТЕТИ	16	4	2 109	1 179	170	98	16	4	-	-	2 109	1 179	170	98	UNIVERSITIES
Факултети	16	4	2 015	1 126	170	98	16	4	-	-	2 015	1 126	170	98	Faculties
Академије	-	-	94	53	-	-	-	-	-	-	94	53	-	-	Academies
	УНИВЕРЗИТЕТ БАЊА ЛУКА/UNIVERSITY OF BANJA LUKA														
УКУПНО	1	-	795	484	148	90	1	-	-	-	795	484	148	90	TOTAL
Факултети	1	-	763	461	148	90	1	-	-	-	763	461	148	90	Faculties
Академије	-	-	32	23	-	-	-	-	-	-	32	23	-	-	Academies
	УНИВЕРЗИТЕТ ИСТОЧНО САРАЈЕВО/UNIVERSITY OF ISTOČNO SARAJEVO														
УКУПНО	15	4	1 022	552	22	8	15	4	-	-	1 022	552	22	8	TOTAL
Факултети	14	4	898	516	22	8	14	4	-	-	898	516	22	8	Faculties
Теолошки факултети	1	-	62	6	-	-	1	-	-	-	62	6	-	-	Theological faculties
Академије	-	-	62	30	-	-	-	-	-	-	62	30	-	-	Academies
	СЛОБОМИР П УНИВЕРЗИТЕТ/SLOBOMIR P UNIVERSITY														
УКУПНО	-	-	43	18	-	-	-	-	-	-	43	18	-	-	TOTAL
Факултети	-	-	43	18	-	-	-	-	-	-	43	18	-	-	Faculties
Академије	-	-	-	-	-	-	-	-	-	-	-	-	-	-	Academies
	УНИВЕРЗИТЕТ СИНЕРГИЈА/UNIVERSITY SINERGJA														
УКУПНО	-	-	30	15	-	-	-	-	-	-	30	15	-	-	TOTAL
Факултети	-	-	30	15	-	-	-	-	-	-	30	15	-	-	Faculties
Академије	-	-	-	-	-	-	-	-	-	-	-	-	-	-	Academies
	ПАНЕВРОПСКИ УНИВЕРЗИТЕТ АПЕИРОН/PAN-EUROPEAN UNIVERSITY APEIRON														
УКУПНО	-	-	61	40	-	-	-	-	-	-	61	40	-	-	TOTAL
Факултети	-	-	61	40	-	-	-	-	-	-	61	40	-	-	Faculties
Академије	-	-	-	-	-	-	-	-	-	-	-	-	-	-	Academies
	НЕЗАВИСНИ УНИВЕРЗИТЕТ БАЊАЛУКА/INDEPENDENT UNIVERSITY OF BANJA LUKA														
УКУПНО	-	-	53	20	-	-	-	-	-	-	53	20	-	-	TOTAL
Факултети	-	-	53	20	-	-	-	-	-	-	53	20	-	-	Faculties
Академије	-	-	-	-	-	-	-	-	-	-	-	-	-	-	Academies
	УНИВЕРЗИТЕТ ЗА ПОСЛОВНИ ИНЖЕЊЕРИНГ И МЕНАџМЕНТ/ UNIVERSITY OF BUSINESS ENGINEERING AND MANAGEMENT														
УКУПНО	-	-	76	34	-	-	-	-	-	-	76	34	-	-	TOTAL
Факултети	-	-	76	34	-	-	-	-	-	-	76	34	-	-	Faculties
Академије	-	-	-	-	-	-	-	-	-	-	-	-	-	-	Academies
	УНИВЕРЗИТЕТ ЗА ПОСЛОВНЕ СТУДИЈЕ/UNIVERSITY OF BUSINESS STUDIES														
УКУПНО	-	-	29	16	-	-	-	-	-	-	29	16	-	-	TOTAL
Факултети	-	-	29	16	-	-	-	-	-	-	29	16	-	-	Faculties
Академије	-	-	-	-	-	-	-	-	-	-	-	-	-	-	Academies

4.7. ПРИЈАВЉЕНЕ ДОКТОРСКЕ ДИСЕРТАЦИЈЕ И УПИСАНИ НА ДОКТОРСКЕ СТУДИЈЕ ПРЕМА ПОЛУ И УНИВЕРЗИТЕТИМА У ШКОЛСКОЈ 2019/2020. ГОДИНИ  
REGISTERED DOCTORAL DISSERTATIONS AND ENROLLED IN DOCTORAL STUDIES BY SEX AND UNIVERSITY IN ACADEMIC YEAR 2019/2020

Високошколска установа	Пријављени докторати <i>Registered doctorates</i>			Уписани на докторске студије <i>Enrolled in doctoral studies</i>			Higher education institution
	свега <i>all</i>	мушки <i>male</i>	женски <i>female</i>	свега <i>all</i>	мушки <i>male</i>	женски <i>female</i>	
УКУПНО	5	3	2	160	68	92	TOTAL
УНИВЕРЗИТЕТИ	5	3	2	160	68	92	UNIVERSITIES
Факултети	5	3	2	160	68	92	Faculties
Академије	-	-	-	-	-	-	Academies
Универзитет Бања Лука	3	3	-	85	32	53	University of Banja Luka
Факултети	3	3	-	85	32	53	Faculties
Академије	-	-	-	-	-	-	Academies
Универзитет Источно Сарајево	2	-	2	65	27	38	University of Istočno Sarajevo
Факултети	2	-	2	61	23	38	Faculties
Теолошки факултети	-	-	-	4	4	-	Theological faculties
Академије	-	-	-	-	-	-	Academies
Слободир П Универзитет	-	-	-	-	-	-	Slobomir P University
Факултети	-	-	-	-	-	-	Faculties
Академије	-	-	-	-	-	-	Academies
Универзитет Синергија	-	-	-	-	-	-	University Sinergia
Факултети	-	-	-	-	-	-	Faculties
Академије	-	-	-	-	-	-	Academies
Паневропски универзитет Апеирон	-	-	-	-	-	-	Pan-European University Apeiron
Факултети	-	-	-	-	-	-	Faculties
Академије	-	-	-	-	-	-	Academies
Независни универзитет Бања Лука	-	-	-	-	-	-	Independent University of Banja Luka
Факултети	-	-	-	-	-	-	Faculties
Академије	-	-	-	-	-	-	Academies
Универзитет за пословни инжењеринг и менаџмент	-	-	-	-	-	-	University of Business Engineering and Management
Факултети	-	-	-	-	-	-	Faculties
Академије	-	-	-	-	-	-	Academies
Универзитет за пословне студије	-	-	-	10	9	1	University of Business Studies
Факултети	-	-	-	10	9	1	Faculties
Академије	-	-	-	-	-	-	Academies



4.8. УПИСАНИ НА МАГИСТАРСКЕ, МАСТЕР И СПЕЦИЈАЛИСТИЧКЕ СТУДИЈЕ И ДОКТОРАНТИ – ЛИЦА У ПОСТУПКУ СТИЦАЊА ЗВАЊА ДОКТОРА НАУКА ПРЕМА ПОЛУ И ОПШТИНИ ПРЕБИВАЛИШТА ШКОЛСКЕ 2019/2020. ГОДИНЕ  
ENROLLED IN MASTER OF SCIENCE, MASTER AND SPECIALIST STUDIES AND DOCTORAL CANDIDATES - PERSONS IN THE PROCESS OF ACQUIRING DOCTORATE OF SCIENCE BY MUNICIPALITY OF RESIDENCE IN THE ACADEMIC YEAR 2019/2020

	Уписани на магистарске студије <i>Enrolled in master of science studies</i>			Уписани на мастер студије <i>Enrolled in master studies</i>			Уписани на специјалистичке студије <i>Enrolled in specialist studies</i>			Докторанти <i>Doctoral candidates</i>			
	свега <i>all</i>	мушки <i>male</i>	женски <i>female</i>	свега <i>all</i>	мушки <i>male</i>	женски <i>female</i>	свега <i>all</i>	мушки <i>male</i>	женски <i>female</i>	свега <i>all</i>	мушки <i>male</i>	женски <i>female</i>	
УКУПНО	16	12	4	2 109	930	1 179	170	72	98	165	71	94	TOTAL
Град Бања Лука	1	1	-	453	192	261	75	33	42	54	21	33	<i>City of Banja Luka</i>
Град Бијељина	1	-	1	204	79	125	2	2	-	3	2	1	<i>City of Bijeljina</i>
Билећа	-	-	-	12	4	8	-	-	-	-	-	-	<i>Bileća</i>
Братунац	-	-	-	11	4	7	2	1	1	1	1	-	<i>Bratunac</i>
Брод	-	-	-	11	6	5	1	-	1	-	-	-	<i>Brod</i>
Вишеград	-	-	-	21	11	10	-	-	-	1	-	1	<i>Višegrad</i>
Власеница	-	-	-	19	7	12	-	-	-	-	-	-	<i>Vlasenica</i>
Вукосавље	-	-	-	1	1	-	-	-	-	-	-	-	<i>Vukosavlje</i>
Гацко	1	1	-	13	7	6	-	-	-	-	-	-	<i>Gacko</i>
Градишка	-	-	-	49	21	28	6	3	3	2	-	2	<i>Gradiška</i>
Дервента	-	-	-	19	8	11	3	-	3	-	-	-	<i>Derвента</i>
Град Добој	-	-	-	72	37	35	9	4	5	4	1	3	<i>City of Doboj</i>
Доњи Жабар	-	-	-	1	-	1	-	-	-	-	-	-	<i>Donji Žabar</i>
Град Зворник	-	-	-	52	28	24	5	2	3	1	-	1	<i>City of Zvornik</i>
Град Источно Сарајево	10	7	3	254	93	161	8	4	4	8	2	6	<i>City of Istočno Sarajevo</i>
Источна Илиџа	7	4	3	52	16	36	2	1	1	3	1	2	<i>Istočna ilidža</i>
Источно Ново Сарајево	2	2	-	66	23	43	4	2	2	3	1	2	<i>Istočno Novo Sarajevo</i>
Пале	1	1	-	118	44	74	2	1	1	1	-	1	<i>Pale</i>
Соколац	-	-	-	17	10	7	-	-	-	1	-	1	<i>Sokolac</i>
Трново	-	-	-	1	-	1	-	-	-	-	-	-	<i>Trnovo</i>
Језеро	-	-	-	2	-	2	-	-	-	-	-	-	<i>Jezero</i>
Калиновик	-	-	-	8	3	5	-	-	-	-	-	-	<i>Kalinovik</i>
Кнежево	-	-	-	5	1	4	1	1	-	2	1	1	<i>Kneževo</i>
Козарска Дубица	-	-	-	10	4	6	2	2	-	1	1	-	<i>Kozarska Dubica</i>
Костајница	-	-	-	2	2	-	-	-	-	-	-	-	<i>Kostajnica</i>
Котор Варош	-	-	-	16	8	8	-	-	-	-	-	-	<i>Kotor Varoš</i>
Крупа на Уни	-	-	-	-	-	-	1	1	-	-	-	-	<i>Krupa na Uni</i>
Лакташи	-	-	-	53	21	32	4	1	3	3	1	2	<i>Laktaši</i>
Лопаре	-	-	-	4	-	4	-	-	-	-	-	-	<i>Lopare</i>
Љубиње	-	-	-	2	1	1	-	-	-	-	-	-	<i>Ljubinje</i>
Милићи	-	-	-	18	3	15	-	-	-	1	-	1	<i>Milici</i>
Модрича	-	-	-	13	5	8	2	2	-	-	-	-	<i>Modriča</i>
Мркоњић Град	-	-	-	22	11	11	1	-	1	2	2	-	<i>Mrkonjić Grad</i>
Невесинје	-	-	-	13	4	9	1	-	1	1	-	1	<i>Nevesinje</i>
Нови Град	-	-	-	11	6	5	2	1	1	-	-	-	<i>Novi Grad</i>
Осмаци	-	-	-	3	1	2	-	-	-	-	-	-	<i>Osmaci</i>
Петрово	-	-	-	3	1	2	2	1	1	-	-	-	<i>Petrovo</i>
Град Приједор	-	-	-	46	19	27	9	2	7	6	4	2	<i>City of Prijedor</i>
Прњавор	-	-	-	32	13	19	2	-	2	1	-	1	<i>Prnjavor</i>
Рибник	-	-	-	4	1	3	-	-	-	-	-	-	<i>Ribnik</i>
Рогатица	-	-	-	14	5	9	1	1	-	-	-	-	<i>Rogatica</i>
Рудо	-	-	-	6	2	4	-	-	-	-	-	-	<i>Rudo</i>
Србац	-	-	-	17	8	9	-	-	-	-	-	-	<i>Srbac</i>

4.8. УПИСАНИ НА МАГИСТАРСКЕ, МАСТЕР И СПЕЦИЈАЛИСТИЧКЕ СТУДИЈЕ И ДОКТОРАНТИ – ЛИЦА У ПОСТУПКУ СТИЦАЊА ЗВАЊА ДОКТОРА НАУКА ПРЕМА ПОЛУ И ОПШТИНИ ПРЕБИВАЛИШТА ШКОЛСКЕ 2019/2020. ГОДИНЕ  
 ENROLLED IN MASTER OF SCIENCE, MASTER AND SPECIALIST STUDIES AND DOCTORAL CANDIDATES - PERSONS IN THE PROCESS OF ACQUIRING DOCTORATE OF SCIENCE BY MUNICIPALITY OF RESIDENCE IN THE ACADEMIC YEAR 2019/2020

(наставак–continued)

	Уписани на магистарске студије <i>Enrolled in master of science studies</i>			Уписани на мастер студије <i>Enrolled in master studies</i>			Уписани на специјалистичке студије <i>Enrolled in specialist studies</i>			Докторанти <i>Doctoral candidates</i>			
	свега <i>all</i>	мушки <i>male</i>	женски <i>female</i>	свега <i>all</i>	мушки <i>male</i>	женски <i>female</i>	свега <i>all</i>	мушки <i>male</i>	женски <i>female</i>	свега <i>all</i>	мушки <i>male</i>	женски <i>female</i>	
Сребреница	-	-	-	8	4	4	-	-	-	-	-	-	<i>Srebrenica</i>
Станари	-	-	-	5	4	1	-	-	-	-	-	-	<i>Stanari</i>
Теслић	-	-	-	30	17	13	1	-	1	-	-	-	<i>Teslić</i>
Град Требиње	2	2	-	66	31	35	7	-	7	2	-	2	<i>City of Trebinje</i>
Угљевик	-	-	-	16	10	6	-	-	-	-	-	-	<i>Ugljevik</i>
Фоча	1	1	-	30	13	17	8	6	2	28	8	20	<i>Foča</i>
Хан Пијесак	-	-	-	8	3	5	-	-	-	-	-	-	<i>Han Pijesak</i>
Чајниче	-	-	-	8	2	6	-	-	-	1	-	1	<i>Čajniče</i>
Челинац	-	-	-	23	8	15	4	2	2	-	-	-	<i>Čelinac</i>
Шамац	-	-	-	14	7	7	1	-	1	-	-	-	<i>Šamac</i>
Шековићи	-	-	-	4	2	2	1	1	-	-	-	-	<i>Šekovići</i>
Шипово	-	-	-	8	3	5	1	-	1	-	-	-	<i>Šipovo</i>
Брчко Дистрикт	-	-	-	33	14	19	5	1	4	2	1	1	<i>District Brčko</i>
Федерација БиХ	-	-	-	139	80	59	3	1	2	16	10	6	<i>Federation of BiH</i>
Иностранство	-	-	-	221	115	106	-	-	-	25	16	9	<i>Foreign countries</i>

## 5. МАГИСТРИ НАУКА, МАСТЕРИ, СПЕЦИЈАЛИСТИ И ДОКТОРИ НАУКА MASTERS OF SCIENCE, MASTERS, SPECIALISTS AND DOCTORS OF SCIENCE

### 5.1. МАГИСТРИ НАУКА, МАСТЕРИ, СПЕЦИЈАЛИСТИ И ДОКТОРИ НАУКА, 2015–2019. ГОДИНА MASTERS OF SCIENCE, MASTERS, SPECIALISTS AND DOCTORS OF SCIENCE, 2015–2019

	Магистри наука, мастер и специјалисти <i>Masters of science and specialists</i>			Доктори наука <i>Doctors of science</i>		
	свега <i>all</i>	мушки <i>male</i>	женски <i>female</i>	свега <i>all</i>	мушки <i>male</i>	женски <i>female</i>
2015	547	257	290	52	37	15
2016	593	275	318	47	20	27
2017	534	252	282	54	37	17
2018	530	208	322	43	28	15
2019	466	188	278	42	26	16

### 5.2. МАГИСТРИ НАУКА, МАСТЕРИ И СПЕЦИЈАЛИСТИ ПРЕМА ПОЛУ И СТАРОСТИ, 2019. MASTERS OF SCIENCE, MASTERS AND SPECIALISTS BY SEX AND AGE, 2019

Старост	Свега <i>All</i>	Мушки <i>Male</i>	Женски <i>Female</i>	Age
УКУПНО	466	188	278	<i>TOTAL</i>
мање од 25	20	8	12	<i>under 25</i>
25–29	141	45	96	<i>25–29</i>
30–34	97	45	52	<i>30–34</i>
35–39	111	40	71	<i>35–39</i>
40–44	47	19	28	<i>40–44</i>
45–49	30	19	11	<i>45–49</i>
50–54	13	8	5	<i>50–54</i>
55–59	6	3	3	<i>55–59</i>
60–64	1	1	-	<i>60–64</i>
65 и више	-	-	-	<i>65 and more</i>

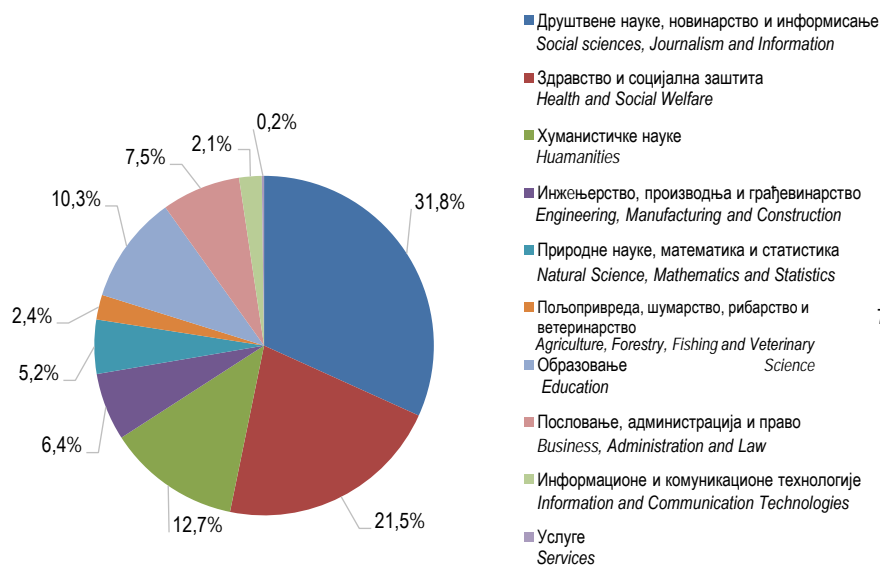
### 5.3. ДОКТОРИ НАУКА ПРЕМА ПОЛУ И СТАРОСТИ, 2019. DOCTORS OF SCIENCE BY SEX AND AGE, 2019

Старост	Свега <i>All</i>	Мушки <i>Male</i>	Женски <i>Female</i>	Age
УКУПНО	42	26	16	<i>TOTAL</i>
мање од 30	-	-	-	<i>under 30</i>
30–34	7	5	2	<i>30–34</i>
35–39	9	4	5	<i>35–39</i>
40–44	6	3	3	<i>40–44</i>
45–49	5	2	3	<i>45–49</i>
50–54	8	5	3	<i>50–54</i>
55–59	6	6	-	<i>55–59</i>
60–64	1	1	-	<i>60–64</i>
65 и више	-	-	-	<i>65 and over</i>

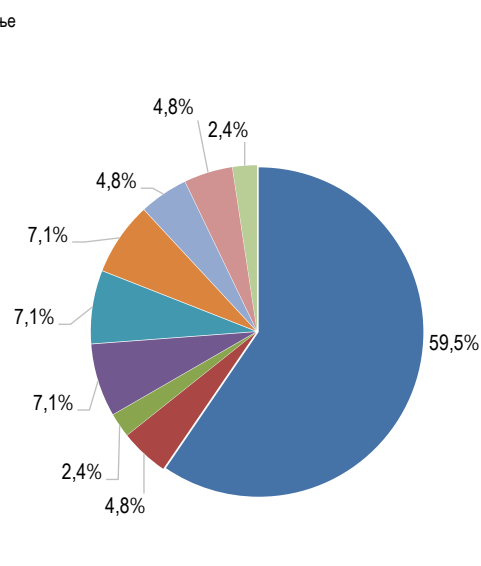
5.4. МАГИСТРИ НАУКА, МАСТЕРИ, СПЕЦИЈАЛИСТИ И ДОКТОРИ НАУКА ПРЕМА ПОЛУ И НАУЧНОЈ ОБЛАСТИ, 2019.  
MASTERS OF SCIENCE, MASTERS, SPECIALISTS AND DOCTORS OF SCIENCE BY SEX AND FIELD OF STUDY, 2019

Научна област	Магистри наука, мастер и специјалисти <i>Masters of science, masters and specialists</i>			Доктори наука <i>Doctors of science</i>			Field of study
	свега <i>all</i>	мушки <i>male</i>	женски <i>female</i>	свега <i>all</i>	мушки <i>male</i>	женски <i>female</i>	
УКУПНО	466	188	278	42	26	16	TOTAL
Образовање	48	12	36	2	2	-	Education
Хуманистичке науке и умјетност	59	21	38	1	-	1	Humanities and Arts
Друштвене науке, новинарство и информисање	148	65	83	25	19	6	Social Sciences, Journalism and Information
Пословање, администрација и право	35	22	13	2	2	-	Business, Administration and Law
Природне науке, математика и статистика	24	9	15	3	-	3	Natural Sciences, Mathematics and Statistics
Информационе и комуникационе технологије	10	6	4	1	-	1	Information and Communication Technologies
Инжењерство, производња и грађевинарство	30	12	18	3	2	1	Engineering, Manufacturing and Construction
Пољопривреда, шумарство, рибарство и ветеринарство	11	4	7	3	1	2	Agriculture, Forestry, Fishing and Veterinary Sciences
Здравство и социјална заштита	100	36	64	2	-	2	Health and Social Welfare
Услуге	1	1	-	-	-	-	Services

Магистри наука, мастер и специјалисти  
*Masters of science and specialists*



Доктори наука  
*Doctors of science*



Графикон 10. Магистри наука, мастер, специјалисти и доктори наука према научним областима, 2019.  
Graph 10. Masters of science, masters, specialists and doctors of science by field of study, 2019

5.5. МАГИСТРИ НАУКА, МАСТЕРИ, СПЕЦИЈАЛИСТИ И ДОКТОРИ НАУКА ПРЕМА ПОЛУ И УНИВЕРЗИТЕТИМА, 2019.  
MASTERS OF SCIENCE, MASTERS, SPECIALISTS AND DOCTORS OF SCIENCE BY SEX AND UNIVERSITY, 2019

	Маистри наука <i>Masters of science</i>			Мастери <i>Masters</i>			Специјалисти <i>Specialists</i>			Доктори <i>Doctors of science</i>			
	свега <i>all</i>	мушки <i>male</i>	женски <i>female</i>	свега <i>all</i>	мушки <i>male</i>	женски <i>female</i>	свега <i>all</i>	мушки <i>male</i>	женски <i>female</i>	свега <i>all</i>	мушки <i>male</i>	женски <i>female</i>	
УКУПНО	39	17	22	332	136	196	95	35	60	42	26	16	TOTAL
УНИВЕРЗИТЕТИ/UNIVERSITIES													
УНИВЕРЗИТЕТИ	39	17	22	332	136	196	95	35	60	42	26	16	UNIVERSITIES
Факултети	39	17	22	318	132	186	95	35	60	42	26	16	Faculties
Академије	-	-	-	14	4	10	-	-	-	-	-	-	Academies
УНИВЕРЗИТЕТ БАЊА ЛУКА/UNIVERSITY OF BANJA LUKA													
УКУПНО	34	13	21	108	40	68	72	29	43	11	4	7	TOTAL
Факултети	34	13	21	105	39	66	72	29	43	11	4	7	Faculties
Академије	-	-	-	3	1	2	-	-	-	-	-	-	Academies
УНИВЕРЗИТЕТ ИСТОЧНО САРАЈЕВО/UNIVERSITY OF ISTOČNO SARAJEVO													
УКУПНО	5	4	1	98	28	70	23	6	17	10	7	3	TOTAL
Факултети	4	3	1	84	23	61	23	6	17	10	7	3	Faculties
Теолошки факултети	-	-	-	11	3	8	-	-	-	-	-	-	Theological faculties
Академије	1	1	-	3	2	1	-	-	-	-	-	-	Academies
СЛОБОМИР П УНИВЕРЗИТЕТ/SLOBOMIR P UNIVERSITY													
УКУПНО	-	-	-	21	8	13	-	-	-	2	1	1	TOTAL
Факултети	-	-	-	21	8	13	-	-	-	2	1	1	Faculties
Академије	-	-	-	-	-	-	-	-	-	-	-	-	Academies
УНИВЕРЗИТЕТ СИНЕРГИЈА/UNIVERSITY SINERGJIA													
УКУПНО	-	-	-	20	8	12	-	-	-	-	-	-	TOTAL
Факултети	-	-	-	20	8	12	-	-	-	-	-	-	Faculties
Академије	-	-	-	-	-	-	-	-	-	-	-	-	Academies
ПАНЕВРОПСКИ УНИВЕРЗИТЕТ АПЕИРОН/PAN-EUROPEAN UNIVERSITY APEIRON													
УКУПНО	-	-	-	14	6	8	-	-	-	-	-	-	TOTAL
Факултети	-	-	-	14	6	8	-	-	-	-	-	-	Faculties
Академије	-	-	-	-	-	-	-	-	-	-	-	-	Academies
НЕЗАВИСНИ УНИВЕРЗИТЕТ БАЊАЛУКА/INDEPENDENT UNIVERSITY OF BANJA LUKA													
УКУПНО	-	-	-	12	7	5	-	-	-	-	-	-	TOTAL
Факултети	-	-	-	12	7	5	-	-	-	-	-	-	Faculties
Академије	-	-	-	-	-	-	-	-	-	-	-	-	Academies
УНИВЕРЗИТЕТ ЗА ПОСЛОВНИ ИНЖЕЊЕРИНГ И МЕНАџМЕНТ/ UNIVERSITY OF BUSINESS ENGINEERING AND MANAGEMENT													
УКУПНО	-	-	-	20	11	9	-	-	-	-	-	-	TOTAL
Факултети	-	-	-	20	11	9	-	-	-	-	-	-	Faculties
Академије	-	-	-	-	-	-	-	-	-	-	-	-	Academies
УНИВЕРЗИТЕТ ЗА ПОСЛОВНЕ СТУДИЈЕ/UNIVERSITY OF BUSINESS STUDIES													
УКУПНО	-	-	-	39	28	11	-	-	-	19	14	5	TOTAL
Факултети	-	-	-	39	28	11	-	-	-	19	14	5	Faculties
Академије	-	-	-	-	-	-	-	-	-	-	-	-	Academies

5.6. МАГИСТРИ НАУКА, МАСТЕРИ И СПЕЦИЈАЛИСТИ ПРЕМА НАЧИНУ ИЗДРЖАВАЊА И НАЧИНУ ФИНАНСИРАЊА, 2019.  
 MASTERS OF SCIENCE, MASTERS AND SPECIALISTS BY MEANS OF SUBSISTENCE AND METHOD OF FINANCING, 2019

Начин издржавања	Начин финансирања Method of financing					Means of subsistence
	свега all	самофинансирање self-financing	суфинансирање co-financing	финансирање из јавног буџета financing from public budgets	ослобођени од плаћања free of charge	
УКУПНО	466	220	116	121	9	TOTAL
Примате плату	345	159	77	103	6	Receiving a salary
Издржавају вас родитељи	89	43	30	14	2	Provided by parents
Примате стипендију	10	4	3	2	1	Receiving a scholarship
Кредит	1	1	-	-	-	Loan
Други начин	21	13	6	2	-	Other method

 5.7. МАГИСТРИ НАУКА, МАСТЕРИ И СПЕЦИЈАЛИСТИ ПРЕМА СТАНОВАЊУ И НАЧИНУ ИЗДРЖАВАЊА, 2019.  
 MASTERS OF SCIENCE, MASTERS AND SPECIALISTS BY HOUSING AND MEANS OF SUBSISTENCE, 2019

Начин становања	Начин издржавања Means of subsistence						Housing
	свега all	примате плату receiving a salary	издржавају вас родитељи provided by parents	примате стипендију receiving a scholarship	кредит loan	други начин other method	
УКУПНО	466	345	89	10	1	21	TOTAL
У властитом домаћинству	266	249	4	-	1	12	In one's own household
Код родитеља	148	69	69	5	-	5	With parents
Као подстанар	38	22	12	1	-	3	As a tenant
У студентском дому	8	1	4	3	-	-	In student dorms
На другом мјесту	6	4	-	1	-	1	Other place

 5.8. ДОКТОРИ НАУКА ПРЕМА НАЧИНУ ИЗДРЖАВАЊА И НАЧИНУ ФИНАНСИРАЊА, 2019.  
 DOCTORS OF SCIENCE BY MEANS OF SUBSISTENCE AND METHOD OF FINANCING, 2019

Начин издржавања	Начин финансирања Method of financing					Means of subsistence
	свега all	самофинансирање self-financing	суфинансирање co-financing	финансирање из јавног буџета financing from public budgets	ослобођени од плаћања free of charge	
УКУПНО	42	36	3	2	1	TOTAL
Примате плату	40	34	3	2	-	Receiving a salary
Издржавају вас родитељи	-	-	-	-	-	Provided by parents
Други начин	2	2	-	-	-	Other method

 5.9. ДОКТОРИ НАУКА ПРЕМА СТАНОВАЊУ И НАЧИНУ ИЗДРЖАВАЊА, 2019.  
 DOCTORS OF SCIENCE BY HOUSING AND MEANS OF SUBSISTENCE, 2019

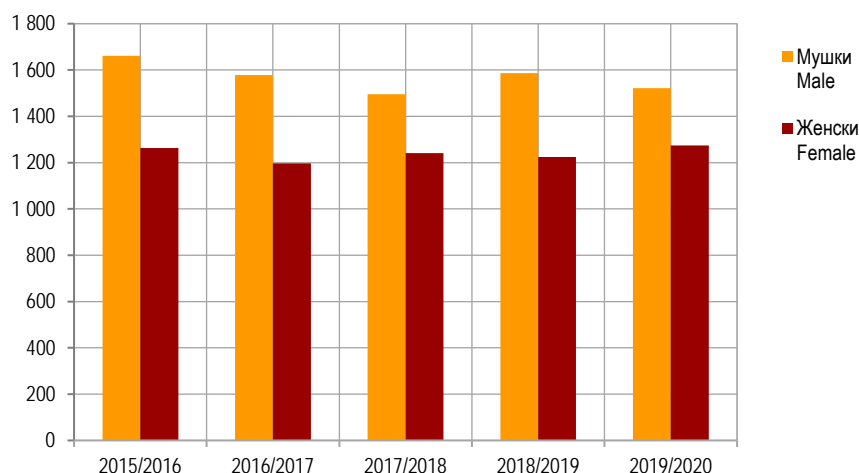
Начин становања	Начин издржавања Means of subsistence				Housing
	свега all	примате плату receiving a salary	издржавају вас родитељи provided by parents	други начин other method	
УКУПНО	42	40	-	2	TOTAL
У властитом домаћинству	40	39	-	1	In one's own household
Код родитеља	1	1	-	-	With parents
На другом мјесту	1	-	-	1	Other place

5.10. МАГИСТРИ НАУКА, МАСТЕРИ, СПЕЦИЈАЛИСТИ И ДОКТОРИ НАУКА ПРЕМА ПОЛУ И ОПШТИНИ ПРЕБИВАЛИШТА, 2019.  
MASTERS OF SCIENCE, MASTERS, SPECIALISTS AND DOCTORS OF SCIENCE BY MUNICIPALITY OF RESIDENCE, 2019

	Магистри наука <i>Masters of science</i>			Мастери <i>Masters</i>			Специјалисти <i>Specialists</i>			Доктори <i>Doctors of science</i>			
	свега <i>all</i>	мушки <i>male</i>	женски <i>female</i>	свега <i>all</i>	мушки <i>male</i>	женски <i>female</i>	свега <i>all</i>	мушки <i>male</i>	женски <i>female</i>	свега <i>all</i>	мушки <i>male</i>	женски <i>female</i>	
УКУПНО	39	17	22	332	136	196	95	35	60	42	26	16	TOTAL
Град Бања Лука	24	10	14	74	31	43	42	15	27	11	4	7	City of Banja Luka
Град Бијељина	2	1	1	32	8	24	7	4	3	3	3	-	City of Bijeljina
Билећа	-	-	-	2	1	1	-	-	-	-	-	-	Bileća
Братунац	1	1	-	1	-	1	-	-	-	-	-	-	Bratunac
Вишеград	-	-	-	-	-	-	1	-	1	-	-	-	Višegrad
Власеница	-	-	-	1	-	1	-	-	-	-	-	-	Vlasenica
Вукосавље	-	-	-	1	1	-	-	-	-	-	-	-	Vukosavlje
Гацко	-	-	-	1	-	1	-	-	-	-	-	-	Gacko
Градишка	-	-	-	10	6	4	3	2	1	-	-	-	Gradiška
Дервента	-	-	-	4	1	3	1	1	-	1	1	-	Derventa
Град Добој	2	1	1	10	3	7	5	1	4	3	3	-	City of Doboj
Град Зворник	-	-	-	6	1	5	5	1	4	-	-	-	City of Zvornik
Град Источно Сарајево	1	1	-	18	5	13	2	1	1	2	1	1	City of Istočno Sarajevo
Источна Илиџа	-	-	-	4	1	3	-	-	-	-	-	-	Istočna ilidža
Источно Ново Сарајево	1	1	-	3	-	3	1	1	-	2	1	1	Istočno Novo Sarajevo
Пале	-	-	-	11	4	7	1	-	1	-	-	-	Pale
Козарска Дубица	-	-	-	1	1	-	-	-	-	-	-	-	Kozarska Dubica
Котор Варош	-	-	-	1	-	1	-	-	-	-	-	-	Kotor Varoš
Костајница	1	-	1	2	2	-	-	-	-	-	-	-	Kostajnica
Лакташи	2	-	2	4	1	3	1	-	1	1	1	-	Laktaši
Лопаре	-	-	-	1	-	1	-	-	-	-	-	-	Lopare
Модрича	-	-	-	4	2	2	1	-	1	-	-	-	Modriča
Мркоњић Град	1	-	1	1	1	-	-	-	-	-	-	-	Mrkonjić Grad
Невесиње	-	-	-	3	1	2	-	-	-	-	-	-	Nevesinje
Нови Град	-	-	-	3	1	2	2	1	1	-	-	-	Novi Grad
Осмаци	-	-	-	1	1	-	-	-	-	-	-	-	Osmaci
Пелагићево	-	-	-	1	1	-	-	-	-	-	-	-	Pelagićevo
Град Приједор	1	-	1	2	1	1	6	3	3	3	2	1	City of Prijedor
Прњавор	-	-	-	2	-	2	-	-	-	-	-	-	Prnjavor
Рогатица	-	-	-	-	-	-	2	1	1	-	-	-	Rogatica
Рудо	-	-	-	4	2	2	-	-	-	-	-	-	Rudo
Србац	-	-	-	1	-	1	1	-	1	1	1	-	Srbac
Станари	-	-	-	2	2	-	-	-	-	-	-	-	Stanari
Теслић	-	-	-	2	1	1	4	2	2	-	-	-	Teslić
Град Требиње	1	1	-	10	3	7	3	1	2	-	-	-	City of Trebinje
Угљевик	-	-	-	1	-	1	-	-	-	-	-	-	Ugljevik
Фоча	-	-	-	4	-	4	5	-	5	2	-	2	Foča
Челинац	-	-	-	1	-	1	-	-	-	-	-	-	Čelinac
Шамац	-	-	-	2	1	1	-	-	-	-	-	-	Šamac
Шипово	-	-	-	1	-	1	-	-	-	-	-	-	Šipovo
Брчко Дистрикт	-	-	-	5	1	4	-	-	-	-	-	-	Brčko District
Федерација БиХ	2	1	1	31	18	13	2	2	-	5	3	2	Federation of BiH
Иностранство	1	1	-	81	39	42	2	-	2	10	7	3	Foreign countries

6. НАСТАВНИЦИ И САРАДНИЦИ НА ВИСОКОШКОЛСКИМ УСТАНОВАМА  
TEACHERS AND ASSISTANTS IN HIGHER EDUCATION INSTITUTIONS6.1. НАСТАВНИЦИ И САРАДНИЦИ ПО ПОЛУ  
TEACHERS AND ASSISTANTS BY SEX

	УКУПНО <sup>7)</sup> TOTAL <sup>7)</sup>	Мушки Male	Женски Female
2015/2016	2 924	1 661	1 263
2016/2017	2 775	1 578	1 197
2017/2018	2 736	1 495	1 241
2018/2019	2 810	1 586	1 224
2019/2020	2 795	1 521	1 274

Графикон 11. Наставници и сарадници по полу  
Graph 11. Teachers and assistants by sex6.2. НАСТАВНИЦИ И САРАДНИЦИ ПО ПОЛУ И ВРСТИ РАДНОГ ВРЕМЕНА, ШКОЛСКЕ 2015/2016–2019/2020. ГОДИНЕ  
TEACHERS AND ASSISTANTS BY SEX AND MODE OF EMPLOYMENT, ACADEMIC YEARS 2015/2016–2019/2020

	УКУПНО TOTAL				Са пуним радним временом Working full-time		Са непуним радним временом Working part-time			
	укупно total		у еквиваленту пуне запослености <sup>8)</sup> in full-time equivalent <sup>8)</sup>				укупно total		у еквиваленту пуне запослености <sup>8)</sup> in full-time equivalent <sup>8)</sup>	
	свега all	женски female	свега all	женски female	свега all	женски female	свега all	женски female	свега all	женски female
2015/2016	2 924	1 263	2 145,8	948,2	1 780	800	1 144	463	365,8	148,2
2016/2017	2 775	1 197	2 147,5	967,5	1 786	836	989	361	361,5	131,5
2017/2018	2 736	1 241	2 144,5	989,9	1 768	826	968	415	376,5	163,9
2018/2019	2 810	1 224	2 222,0	988,8	1 813	823	997	401	409,0	165,8
2019/2020	2 795	1 274	2 173,8	1 015,9	1 736	824	1 059	450	437,8	191,9

<sup>7)</sup> Будући да наставници и сарадници могу да предају на двије или више високошколских установа, укупан број приказаних наставника и сарадника не одговара стварном броју физичких лица.  
Considering that teachers and assistants may teach at two or more higher education institutions, total number of teaching staff does not correspond to the actual number of natural persons.

<sup>8)</sup> Будући да наставници и сарадници могу да предају на двије или више високошколских установа, број приказан еквивалентом пуне запослености само приближно одговара стварном броју физичких лица. Еквивалент пуне запослености израчунава се само за наставнике и сараднике који раде са непуним радним временом, тако што се остварени сати подијеле са сатима пуног радног времена, те помноже са бројем лица и удјелом у школској години.  
Since members of academic staff may teach at two and more higher education institutions, the number presented in full-time equivalent only approximately corresponds to the actual number of natural persons. Full-time equivalent is calculated only for teachers and assistants who work part-time, by dividing the realised hours by the hours of full-time work and multiplying thus obtained number by the number of persons and share in the school year.



6.3. НАСТАВНИЦИ И САРАДНИЦИ НА ВИСОКОШКОЛСКИМ УСТАНОВАМА ПРЕМА ПОЛУ И ЗВАЊУ, ШКОЛСКЕ 2015/2016– 2019/2020. ГОДИНЕ  
TEACHERS AND ASSISTANTS IN HIGHER EDUCATION INSTITUTIONS BY SEX AND TITLE, ACADEMIC YEARS 2015/2016–2019/2020

Звање <sup>9)</sup>	УКУПНО TOTAL				Са пуним радним временом Working full-time		Са непуним радним временом Working part-time				Title <sup>9)</sup>
	укупно total		у еквиваленту пуне запослености in full-time equivalent				укупно total		у еквиваленту пуне запослености in full-time equivalent		
	свега all	женски female	свега all	женски female	свега all	женски female	свега all	женски female	свега all	женски female	
2015/2016	2 924	1 263	2 145,8	948,2	1 780	800	1 144	463	365,8	148,2	2014/2015
Доктори	1 614	542	1 143,9	391,8	899	307	715	235	244,9	84,8	Doctors
Магистри	828	438	698,2	374,8	633	343	195	95	65,2	31,8	Masters
Специјалисти	147	79	46,3	22,7	13	4	134	75	33,3	18,7	Specialists
Остали	335	204	257,4	158,9	235	146	100	58	22,4	12,9	Others
2016/2017	2 775	1 197	2 147,5	967,5	1 786	836	989	361	361,5	131,5	2016/2017
Доктори	1 648	597	1 208,1	449,6	945	358	703	239	263,1	91,6	Doctors
Магистри	716	383	637,3	346,5	609	334	107	49	28,3	12,5	Masters
Специјалисти	126	45	67,0	23,4	11	3	115	42	56,0	20,4	Specialists
Остали	285	172	235,1	148,0	221	141	64	31	14,1	7,0	Others
2017/2018	2 736	1 241	2 144,5	989,9	1 768	826	968	415	376,5	163,9	2017/2018
Доктори	1 654	621	1 252,2	478,5	998	388	656	233	254,2	90,5	Doctors
Магистри	690	393	614,5	350,1	573	327	117	66	41,5	23,1	Masters
Специјалисти	139	84	75,0	44,0	11	4	128	80	64,0	40,0	Specialists
Остали	253	143	202,8	117,3	186	107	67	36	16,8	10,3	Others
2018/2019	2 810	1 224	2 222,0	988,8	1 813	823	997	401	409,0	165,8	2018/2019
Доктори	1 720	626	1 333,0	499,9	1 067	410	653	216	266,0	89,9	Doctors
Магистри	717	389	629,1	344,0	569	314	148	75	60,1	30,0	Masters
Специјалисти	160	79	90,0	42,5	20	6	140	73	70,0	36,5	Specialists
Остали	213	130	169,9	102,4	157	93	56	37	12,9	9,4	Others
2019/2020	2 795	1 274	2 173,8	1 015,9	1 736	824	1 059	450	437,8	191,9	2019/2020
Доктори	1 780	686	1 317,5	522,7	1 010	411	770	275	307,5	111,7	Doctors
Магистри	672	383	606,4	348,6	557	322	115	61	49,4	26,6	Masters
Специјалисти	144	89	83,0	47,5	22	6	122	83	61,0	41,5	Specialists
Остали	199	116	166,9	97,1	147	85	52	31	19,9	12,1	Others

6.4. НАСТАВНИЦИ ВИСОКОШКОЛСКИХ УСТАНОВА ПРЕМА ПОЛУ И НАУЧНО-НАСТАВНОМ, УМЈЕТНИЧКО-НАСТАВНОМ И НАСТАВНОМ ЗВАЊУ У ШКОЛСКОЈ  
2019/2020. ГОДИНИ<sup>10)</sup>  
TEACHERS IN HIGHER EDUCATION INSTITUTIONS BY SEX AND ACADEMIC TITLE IN THE ACADEMIC YEAR 2019/2020<sup>10)</sup>

	УКУПНО TOTAL				Са пуним радним временом Working full-time		Са непуним радним временом Working part-time				TOTAL
	укупно total		у еквиваленту пуне запослености in full-time equivalent				укупно total		у еквиваленту пуне запослености in full-time equivalent		
	свега all	жене female	свега all	жене female	свега all	жене female	свега all	жене female	свега all	жене female	
УКУПНО	1 939	769	1 459,7	595,2	1 138	475	801	294	321,7	120,2	TOTAL
Редовни професор	529	157	386,4	117,5	285	88	244	69	101,4	29,5	Full-time professor
Ванредни професор	591	226	457,8	178,9	374	146	217	80	83,8	32,9	Associate professor
Доцент	651	305	502,8	245,9	398	206	253	99	104,8	39,9	Docent professor
Професор високе школе	105	33	67,4	18,9	47	10	58	23	20,4	8,9	Professor at higher education school
Предавач високе школе	23	14	14,8	8,0	11	5	12	9	3,8	3,0	Lecturer at higher education school
Наставници страних језика/ вјештина	40	34	30,5	26	23	20	17	14	7,5	6,0	Foreign language teacher

<sup>9)</sup> У категорију „остали“ разврстано је наставно особље са универзитетским образовањем.  
The category "others" covers teaching staff with a university degree.

<sup>10)</sup> Према Закону о високом образовању („Службени гласник Републике Српске“, бр. 73/10, 104/11, 84/12, 108/13, 44/15 и 90/16) академска звања на високошколским установама су: научно-наставна, умјетничко-наставна, наставна и сарадничка. Научно-наставна и умјетничко-наставна звања на универзитету су: редовни професор, ванредни професор и доцент. Наставна звања на високој школи су професор високе школе и предавач високе школе. Сарадничка звања на универзитету су лектор, виши асистент, виши умјетнички сарадник, асистент и умјетнички сарадник. Сарадничка звања на високој школи су асистент и умјетнички сарадник.  
According to the Law on Higher Education ("Official Gazette of Republika Srpska", No. 73/10, 104/11, 84/12, 108/13, 44/15 and 90/16), academic titles at higher education institutions are scientific-teaching, artistic-teaching, teaching, and associate title. Scientific-teaching and artistic-teaching titles at university are full-time professor, associate professor and docent professor. Teaching titles at higher education school are professor at higher education school and lecturer at higher education school. Associate titles at university are lector, senior assistant, senior art associate, assistant and art associate. Associate titles at higher education school are assistant and art associate.

6.5. САРАДНИЦИ ВИСОКОШКОЛСКИХ УСТАНОВА ПРЕМА ПОЛУ И САРАДНИЧКОМ ЗВАЊУ У ШКОЛСКОЈ 2019/2020. ГОДИНИ<sup>10)</sup>  
 ASSISTANTS IN HIGHER EDUCATION INSTITUTIONS BY SEX AND ACADEMIC TITLE IN THE ACADEMIC YEAR 2019/2020 <sup>10)</sup>

	Укупно <i>Total</i>				Са пуним радним временом <i>Working full-time</i>		Са непуним радним временом <i>Working part-time</i>				
	укупно <i>total</i>		у еквиваленту пуне запослености <i>in full-time equivalent</i>				укупно <i>total</i>		у еквиваленту пуне запослености <i>in full-time equivalent</i>		
	свега <i>all</i>	жене <i>female</i>	свега <i>all</i>	жене <i>female</i>	свега <i>all</i>	жене <i>female</i>	свега <i>all</i>	жене <i>female</i>	свега <i>all</i>	жене <i>female</i>	
УКУПНО	856	505	714,1	420,7	598	349	258	156	116,1	71,7	TOTAL
Лектор	8	7	8,0	7,0	8	7	-	-	-	-	Lector
Виши асистент	473	276	425,6	250,7	392	232	81	44	33,6	18,7	Senior assistant
Асистент	194	106	162,0	89,5	142	79	52	27	20,0	10,5	Assistant
Виши умјетнички сарадник	15	10	13,5	9,0	12	8	3	2	1,5	1,0	Senior art associate
Умјетнички сарадник	2	2	2,0	2,0	2	2	-	-	-	-	Art associate
Научни и стручни сарадници	164	104	103,0	62,5	42	21	122	83	61	41,5	Scientific and professional associates

 6.6. НАСТАВНИЦИ И САРАДНИЦИ ВИСОКОШКОЛСКИХ УСТАНОВА ПРЕМА ПОЛУ И СТАРОСТИ У ШКОЛСКОЈ 2019/2020. ГОДИНИ  
 TEACHERS AND ASSISTANTS IN HIGHER EDUCATION INSTITUTIONS BY SEX AND AGE IN THE ACADEMIC YEAR 2019/2020

Старост	Укупно <i>Total</i>	Мушки <i>Male</i>	Женски <i>Female</i>	Age
УКУПНО	2 795	1 521	1 274	TOTAL
мање од 25	14	11	3	under 25
25–29	205	73	132	25–29
30–34	307	135	172	30–34
35–39	461	233	228	35–39
40–44	456	228	228	40–44
45–49	351	208	143	45–49
50–54	304	172	132	50–54
55–59	302	179	123	55–59
60–64	244	162	82	60–64
65 и више	151	120	31	65 and over



# 2020

---

**Република Српска, Републички завод за статистику**  
Republika Srpska, Institute of Statistics



[www.rzs.rs.ba](http://www.rzs.rs.ba)