

ВИСОКО ОБРАЗОВАЊЕ

HIGHER EDUCATION

2018/2019

Друго, измијењено издање
Second, corrected release

СТАТИСТИЧКИ БИЛТЕН / STATISTICAL BULLETIN

Бања Лука / Banja Luka
2019.

ИЗДАЈЕ: Републички завод за статистику Републике Српске, Бања Лука, Вељка Млађеновића 12д
PUBLISHED BY: Republika Srpska Institute of Statistics, Banja Luka, Veljka Mladenovića 12d

ГЛАВНИ И ОДГОВОРНИ УРЕДНИК: проф. др Јасмин Комић, в. д. директора Републичког завода за статистику
EDITOR IN CHIEF: Prof. Dr. Jasmin Komić, Acting Director of the Republika Srpska Institute of Statistics

НАЧЕЛНИК ОДЈЕЉЕЊА ЗА ПУБЛИКАЦИЈЕ, ОДНОСЕ СА ЈАВНОШЋУ И ПОВЈЕРЉИВОСТ СТАТИСТИЧКИХ ПОДАТАКА: Владан Сибиновић
HEAD OF DIVISION FOR PUBLICATIONS, PUBLIC RELATIONS AND STATISTICAL DATA CONFIDENTIALITY: Vladan Sibinović

ПРИПРЕМА МАТЕРИЈАЛА: Долорес Пеулић, Деан Арежина, Рајко Врањеш
PREPARED BY: Dolores Peulić, Dean Arežina, Rajko Vranješ

ГРАФИЧКА ПРИПРЕМА, ИЗРАДА ГРАФИКОНА И КОРИЦЕ: Владан Сибиновић, Александра Зец, Огњен Игњић
GRAPHIC, GRAPHIC DESIGN AND COVER DESIGN: Vladan Sibinović, Aleksandra Zec, Ognjen Ignjić

ПРЕВОД: Јелена Кандић
TRANSLATION: Jelena Kandić

ШТАМПА: „Off-set“, Тузла
PRINTED BY: „Off-set“, Tuzla

ЗА ШТАМПАРИЈУ: Мирела Аљић
FOR THE PRINTING COMPANY: Mirela Aljić

ПРЕДГОВОР

У овом Билтену Републички завод за статистику објављује податке о уписаним студентима у зимски семестар школске 2018/2019. године, дипломираним студентима у 2018. години, уписаним на магистарске, мастер, специјалистичке и докторске студије у школској 2018/2019. години, магистрима, мастерима, специјалистима и докторима наука у 2018. години, те наставном особљу на високошколским установама у школској 2018/2019. години.

Подаци о уписаним студентима приказани су по полу, старости, начину студирања, начину финансирања, години студија, пребивалишту и држављанству. Подаци су посебно приказани за студенте који студирају по старом програму и за оне који студирају у складу са Болоњским програмом.

У првом дијелу Билтена представљени су подаци о уписаним студентима који се односе на серију од пет година, док се у другом дијелу Билтена дају детаљни подаци о уписаним студентима у школској 2018/2019. години.

У трећем дијелу Билтена представљени су подаци о дипломираним студентима који се односе на серију од пет година, као и подаци за 2018. годину.

Четврти дио Билтена садржи податке о уписанима на магистарске, мастер, специјалистичке и докторске студије који се односе на серију од пет година, као и податке о уписаним у школској 2018/2019. години.

Пети дио Билтена садржи серију података од пет година о магистрима, мастерима, специјалистима и докторима наука по полу, као и податке за 2018. годину.

Шести дио Билтена садржи серију података од пет година о наставницима и сарадницима на високошколским установама по полу, врсти радног времена и научним степенима, изражене бројем физичких лица и еквивалентом пуне запослености.

Изражавамо захвалност свим сарадницима који су учествовали у прикупљању, контроли, обради, припреми статистичких података и методолошких објашњења, те у уређивању, преводу и штампању овог Билтена.

Републички завод за статистику ће бити захвалан на свим примједбама и сугестијама које би могле да допринесу побољшању Билтена.

FOREWORD

In this Bulletin, the Republika Srpska Institute of Statistics publishes data on student enrollment in the winter semester of the academic year 2018/2019, graduates in 2018, enrolled on master, specialist and doctoral studies in the academic year 2018/2019, masters, specialists and doctors of science in 2018, as well as teachers and assistants in higher education institutions in the academic year 2018/2019.

Data on enrolled students are presented by sex, age, mode of studying, mode of financing, year of study, residence and citizenship. Data are presented, also, for enrolled students who are studying according to the old programme and for those who are studying according to the Bologna-compliant programme.

The first section of the Bulletin presents five-year series of data on enrolled students, while the second section of the Bulletin provides detailed data on student enrollment in the academic year 2018/2019.

The third section of the Bulletin presents five - year series of data on graduates, as well as data for 2018.

The fourth section of the Bulletin contains five-year series of data on those enrolled on master of science, master, specialist and doctoral studies, as well as data on those enrolled in the academic year 2018/2019.

The fifth section of the Bulletin contains five -year series of data on masters of science, masters, specialists and doctors of science by sex, as well as data for 2018.

The sixth section of the Bulletin contains five - year series of data on teachers and assistants in higher education institutions, by sex, mode of employment and scientific degree, presented in number of natural persons and in full-time equivalent.

We would like to thank all our collaborators who participated in collecting, controlling, processing and preparing of statistical data and methodologies, as well as in editing, translating and printing of this Bulletin.

The Republika Srpska Institute of Statistics will highly appreciate any remarks and suggestions that could improve our next Bulletin.

Проф. др Јасмин Комић
в. д. директора
Републичког завода за статистику
Prof. Dr. Jasmin Komić
Acting Director
Republika Srpska Institute of Statistics

САДРЖАЈ
CONTENTS

Страна
Page

Предговор <i>Foreword</i>	3
Методолошка објашњења <i>Methodological explanations</i>	6
1. УПИСАНИ СТУДЕНТИ <i>ENROLLED STUDENTS</i>	8
1.1. Број установа високог образовања, школске 2014/2015–2016/2017. године <i>Number of higher education institutions, academic years 2014/2015–2016/2017</i>	8
1.2. Број установа високог образовања, школске 2017/2018–2018/2019. године <i>Number of higher education institutions, academic year academic years 2017/2018–2018/2019</i>	8
1.3. Уписани студенти по полу и начину студирања, школске 2014/2015–2018/2019. године <i>Enrolled students by sex and mode of studying, academic years 2014/2015–2018/2019</i>	8
1.4. Уписани студенти по полу, начину студирања и врсти установе, школске 2014/2015–2018/2019. године <i>Enrolled students by sex, mode of studying and type of institution, the academic years 2014/2015–2018/2019</i>	9
1.5. Уписани студенти по полу, установама и начину студирања, школске 2014/2015 - 2018/2019. године <i>Enrolled students by sex, institution and mode of studying, academic years 2014/2015 - 2018/2019</i>	10
1.6. Уписани студенти по полу и областима образовања, школске 2014/2015– 2016/2017. године <i>Enrolled students by sex and field of education, academic years 2014/2015–2016/2017</i>	12
1.7. Уписани студенти по полу и областима образовања, школске 2017/2018–2018/2019. години <i>Enrolled students by sex and field of education, academic years 2017/2018–2018/2019</i>	13
1.8. Студенти који се уписују први пут на прву годину студија према претходно завршеној средњој школи, школске 2014/2015–2018/2019. године <i>First-time first-year students by previously completed secondary school, in the academic years 2014/2015–2018/2019</i>	14
2. УПИСАНИ СТУДЕНТИ У ШКОЛСКОЈ 2018/2019. ГОДИНИ <i>STUDENTS ENROLLED IN THE ACADEMIC YEAR 2018/2019</i>	15
2.1. Уписани студенти по полу и начину финансирања у школској 2018/2019. години <i>Enrolled students by sex and mode of financing in the academic year 2018/2019</i>	15
2.2. Уписани студенти и апсолвенти по полу, години студија и начину студирања у школској 2018/2019. години <i>Enrolled students and candidates for graduation by sex, year of study and mode of studying in the academic year 2018/2019</i>	18
2.3. Уписани студенти по старости и години студија, који студирају по старом програму у школској 2018/2019. години <i>Enrolled students by age and year of study, studying according to the old programme in the academic year 2018/2019</i>	26
2.4. Уписани студенти по старости и години студија, који студирају по Болоњском програму у школској 2018/2019. години <i>Enrolled students by age and year of study, studying according to the Bologna-compliant programme in the academic year 2018/2019</i>	27
2.5. Уписани студенти по општини пребивалишта у школској 2018/2019. години <i>Enrolled students by municipality of residence in the academic year 2018/2019</i>	28
2.6. Уписани студенти према начину студирања и држављанству у школској 2018/2019. години <i>Enrolled students by mode of studying and citizenship in the academic year 2018/2019</i>	32
2.7. Уписани студенти према сједишту високошколске установе – организационе јединице у школској 2018/2019. години <i>Enrolled students by location of the higher education institution – organisational unit in the academic year 2018/2019</i>	36
3. ДИПЛОМИРАНИ СТУДЕНТИ <i>GRADUATES</i>	41
3.1. Дипломирани студенти по полу и начину студирања, 2014–2018 <i>Graduates by sex and mode of studying, 2014–2018</i>	41
3.2. Дипломирани студенти по полу, начину студирања и врсти установе у 2014. години <i>Graduates by sex, mode of studying and type of institution in 2014</i>	41
3.3. Дипломирани студенти по полу, начину студирања и врсти установе, 2015 - 2018 <i>Graduates by sex, mode of studying and type of institution, 2015 - 2018</i>	41
3.4. Дипломирани студенти по полу, високошколским установама и начину студирања, 2014–2018 <i>Graduates by sex, higher education institutions and mode of studying, 2014–2018</i>	42
3.5. Дипломирани студенти по полу и областима образовања, 2014–2016. <i>Graduates by sex and field of education in years 2014-2016</i>	44
3.6. Дипломирани студенти по полу и областима образовања, 2017–2018. ГОДИНА <i>Graduates by sex and field of education, year 2017 - 2018</i>	45
3.7. Дипломирани студенти према старости и полу, 2014. <i>Graduates by age and sex, 2014</i>	46
3.8. Дипломирани студенти према старости и полу, 2015. <i>Graduates by age and sex, 2015</i>	47
3.9. Дипломирани студенти према старости и полу, 2016 <i>Graduates by age and sex, 2016</i>	48

3.10. Дипломирани студенти према старости и полу, 2017. <i>Graduates by age and sex, 2017</i>	49
3.11. Дипломирани студенти према старости и полу, 2018. <i>Graduates by age and sex, 2018</i>	50
4. УПИСАНИ НА МАГИСТАРСКЕ, МАСТЕР, СПЕЦИЈАЛИСТИЧКЕ И ДОКТОРСКЕ СТУДИЈЕ <i>ENROLLED ON MASTER OF SCIENCE, MASTER, SPECIALIST AND DOCTORAL STUDIES</i>	51
4.1. Уписани на магистарске, мастер и специјалистичке студије и докторанти – особе у поступку стицања звања доктора наука, школске 2014/2015 -2018/2019. године <i>Enrolled on master of science, master and specialist studies and doctoral candidates – persons in the process of acquiring doctorate of science, academic years 2014/2015 - 2018/2019</i>	51
4.2. Уписани на магистарске, мастер и специјалистичке студије и докторанти – особе у поступку стицања звања доктора наука према полу у школској 2018/2019. години <i>Enrolled on master of science, master and specialist studies and doctoral candidates – persons in the process of acquiring doctorate of science by sex in the academic year 2018/2019</i>	51
4.3. Уписани на магистарске, мастер и специјалистичке студије према полу и годинама старости у школској 2018/2019. години <i>Enrolled on master of science, master and specialist studies by sex and age in the academic year 2018/2019</i>	52
4.4. Докторанти према полу и годинама старости, у школској 2018/2019. години <i>Doctoral candidates by sex and age in the academic year 2018/2019</i>	52
4.5. Уписани на магистарске, мастер и специјалистичке студије и докторанти према полу и научним областима у школској 2018/2019. години <i>Enrolled on master of science, master and specialist studies and doctoral candidates by sex and field of study in the academic year 2018/2019</i>	53
4.6. Уписани на магистарске, мастер и специјалистичке студије у школској 2018/2019. години <i>Enrolled on master of science, master and specialist studies in the academic year 2018/2019</i>	54
4.7. Пријављене докторске дисертације и уписани на докторске студије према полу и универзитетима у школској 2018/2019. години <i>Registered doctoral dissertations and enrolled on doctoral studies by sex and university in the academic year 2018/2019</i>	55
4.8. Уписани на магистарске, мастер и специјалистичке студије и докторанти – лица у поступку стицања звања доктора наука према полу и општини пребивалишта, школске 2018/2019. године <i>Enrolled on master of science, master and specialist studies and doctoral candidates - persons in the process of acquiring doctorate of science by municipality of residence in the academic year 2018/2019</i>	56
5. МАГИСТРИ НАУКА, МАСТЕРИ, СПЕЦИЈАЛИСТИ И ДОКТОРИ НАУКА <i>MASTERS OF SCIENCE, MASTERS, SPECIALISTS AND DOCTORS OF SCIENCE</i>	58
5.1. Маистри наука, маистри, специјалисти и доктори наука, 2014–2018. <i>Masters of science, masters, specialists and doctors of science, 2014–2018</i>	58
5.2. Маистри наука маистри и специјалисти према полу и старости, 2018. <i>Masters of science, masters and specialists by sex and age, 2018</i>	58
5.3. Доктори наука према полу и старости, 2018. <i>Doctors of science by sex and age, 2018</i>	58
5.4. Маистри наука, маистри, специјалисти и доктори наука према полу и научним областима, 2018. <i>Masters of science, masters, specialists and doctors of science by sex and field of study, 2018</i>	59
5.5. Маистри наука, маистри, специјалисти и доктори наука према полу и универзитетима, 2018. <i>Masters of science, masters specialists and doctors of science by sex and university, 2018</i>	60
5.6. Маистри наука, маистри и специјалисти према начину издржавања и начину финансирања, 2018. <i>Masters of science, masters and specialists by means of subsistence and method of financing, 2018</i>	61
5.7. Маистри наука, маистри и специјалисти према становању и начину издржавања, 2018. <i>Masters of science, masters and specialists by housing and means of subsistence, 2018</i>	61
5.8. Доктори наука према начину издржавања и начину финансирања, 2018. <i>Doctors of science by means of subsistence and method of financing, 2018</i>	61
5.9. Доктори наука према становању и начину издржавања, 2018. <i>Doctors of science by housing and means of subsistence, 2018</i>	61
5.10. Маистри наука, маистри, специјалисти и доктори наука према полу и општини пребивалишта, 2018. <i>Masters of science, masters, specialists and doctors of science by municipality of residence, 2018</i>	62
6. НАСТАВНИЦИ И САРАДНИЦИ НА ВИСОКОШКОЛСКИМ УСТАНОВАМА <i>TEACHERS AND ASSISTANTS IN HIGHER EDUCATION INSTITUTIONS</i>	63
6.1. Наставници и сарадници по полу <i>Teachers and assistants by sex</i>	63
6.2. Наставници и сарадници по полу и врсти радног времена, школске 2014/2015 – 2018/2019. године <i>Teachers and assistants by sex and mode of employment, academic years 2014/2015 – 2018/2019</i>	63
6.3. Наставници и сарадници на високошколским установама према полу и звању, школске 2014/2015 – 2018/2019. године <i>Teachers and assistants in higher education institutions by sex and title, academic years 2014/2015 – 2018/2019</i>	64
6.4. Наставници високошколских установа према полу и научно-наставном, умјетничко-наставном и наставном звању у школској 2018/2019. години <i>Teachers in higher education institutions by sex and academic title, in the academic year 2018/2019</i>	64
6.5. Сарадници високошколских установа према полу и сарадничком звању у школској 2018/2019. години <i>Assistants in higher education institutions by sex and academic title, in the academic year 2018/2019</i>	65
6.6. Наставници и сарадници високошколских установа према полу и старости у школској 2018/2019. години <i>Teachers and assistants in higher education institutions by sex and age, in the academic year 2018/2019</i>	65

МЕТОДОЛОШКА ОБЈАШЊЕЊА

Статистика високог образовања прикупља, обрађује и приказује податке о стању, структури и развоју високошколског образовања. У овом Билтену се објављују подаци о уписаним и дипломираним студентима, магистрима наука, специјалистима и докторима наука, те наставницима и сарадницима на високошколским установама.

Подаци за високо образовање резултат су редовне статистичке активности проведене по завршеном упису у академској 2018/2019. години, односно календарској 2018. години.

Прикупљање података врши се путем обрасца Пријавни лист за упис студената на високошколске установе – упис у зимски семестар (ШВ-20), Статистички лист за дипломиране студенте на високошколским установама (ШВ-50), Пријавни лист за упис на магистарске, мастер и специјалистичке студије/студије II циклуса (ШВ-30), Пријавни лист за упис на докторске студије/студије III циклуса (ШВ-40), Статистички лист за магистре наука, мастере и специјалисте (ШВ-80), Статистички лист за докторе наука (ШВ-70), те Извештаја о наставном особљу на високошколским установама у школској 2018/2019. години (ШВ-60).

Пријавни лист и Статистички лист за дипломиране студенте, те магистре наука, специјалисте и докторе наука попуњавају сви студенти приликом уписа у зимски семестар, односно дипломирања, односно стицања научног звања.

Статистичком активношћу су обухваћене све високошколске установе, како јавне тако и приватне, сви студенти, редовни и ванредни, студенти који обнављају упис, студенти који имају статус апсолвента, као и сваки студент који је дипломирао, на некој од виших или високих школа, факултета или академија у току календарске године, односно стекао научно звање на неком од факултета или академија у току календарске године.

У школској 2018/2019. години упис студената вршен је на дванаест високих школа и девет универзитета, два јавна, Универзитет Бања Лука и Источно Сарајево и седам приватних, Слобомир П Универзитет, Универзитет Синергија, Паневропски универзитет Апеирон, Независни универзитет Бања Лука, Универзитет за пословни инжењеринг и менаџмент, Универзитет за пословне студије и Универзитет „Бијељина“.

Од школске 2002/2003. године подацима није обухваћен Економски факултет у Дистрикту Брчко.

Подаци од школске 2011/2012. године приказују се према новом Закону о високом образовању Републике Српске¹⁾.

Одредбе овог закона не односе се на теолошке факултете, високе теолошке школе и теолошке академије и Високу школу унутрашњих послова, које могу бити у саставу универзитета што се регулише посебним уговором.

Према новом закону, високо образовање организује се у три циклуса и то:

а) Први циклус траје најмање три, а највише четири године студија и вреднује се са најмање 180, односно 240 бодова, у складу са Европским системом преноса бодова (ECTS)

б) Студије другог циклуса организују се након првог циклуса студија, трају једну или двије године и вреднују се са 60, односно 120 ECTS бодова и то на начин да у збиру са првим циклусом износе 300 ECTS бодова;

в) Студије трећег циклуса организују се након другог циклуса академских студија, трају три године и вреднују се са 180 ECTS бодова.

Завршетком првог, другог или трећег циклуса студија стиче се право на одређену академску титулу, односно стручно или научно звање у одређеној области.

Високошколске установе су универзитету и високе школе и могу бити јавне и приватне.

Висока школа је високошколска установа која се бави наставним и научноистраживачким радом и изводи студије првог циклуса са циљевима који укључују припрему и обуку појединаца за стручни, економски и културни развој и промоцију демократског друштва и постизање високих стандарда наставе и учења и реализује најмање један студијски програм из једне области образовања.

METHODOLOGICAL EXPLANATIONS

Higher education statistics collects, processes and presents data on the situation, structure and development of higher education. In this Bulletin published are data on student enrollment, graduates, masters of science, specialists and doctors of science, as well as data on teachers and assistants in higher education institutions.

Data on higher education are a result of the regular statistical survey conducted after completed enrollment in the academic year 2018/2019, that is, in the calendar year 2018.

Data collection is carried out through the Application form for student enrollment in higher education institutions – enrollment in the winter semester (SV-20), Statistical form for students graduated from higher education institutions (SV-50), Application form for enrollment on master and specialist studies/studies of the second cycle (SV-30), Application form for enrollment on doctoral studies/studies of the third cycle (SV-40), Statistical form for masters of science and specialists (SV-80), Statistical form for doctors of science (SV-70) and Report on teaching staff of higher education institutions in the academic year 2018/2019 (SV-60).

Application form and Statistical form for graduates, masters of science, specialists and doctors of science are completed by all students at enrollment in the winter semester, at graduation or at acquirement of a scientific degree.

The statistical survey covers all institutions of higher education, public or private, all full-time and part-time students, students repeating enrollment, candidates for graduation, every student who has graduated from a high or higher school, faculty or academy during the calendar year, as well as every student who has acquired scientific degree of master of science, specialist or doctor of science.

In the academic year 2018/2019, students enrolled at twelve schools of higher education and nine universities, two public, University of Banja Luka and University of Istočno Sarajevo, and seven private, Slobomir P University, Sinergija University, Pan-European University Apeiron, Independent University of Banja Luka, University of Business Engineering and Management, University of Business Studies and University "Bijeljina".

Since the academic year 2002/2003, data do not include The Faculty of Economics in Brčko District.

Since the academic year 2011/2012, data have been shown according to the new Law on Higher Education of Republika Srpska.¹⁾

Provisions of this Law do not apply to theological faculties, theological schools of higher education and theological academies or Higher Education School of Internal Affairs, which can be in the composition of a university; this is regulated by a special contract.

According to the new law, higher education is organised in three cycles, as follows:

a) First cycle lasts at least three and at most four years of study and it is valued with at least 180, that is, 240 credits, in accordance with the European Credit Transfer and Accumulation System (ECTS).

b) Second cycle studies are organised upon completion of the first cycle of studies, these last one or two years, and they are valued with 60 or 120 ECTS credits, thus reaching 300 ECTS credits together with the first cycle.

c) Third cycle studies are organised upon completion of the second cycle of academic studies, these last three years, and they are valued with 180 ECTS credits.

Upon completion of the first, second or third cycle of studies, one obtains the right to acquire certain academic degree, that is, a professional or scientific title in certain field of study.

Higher education institutions are universities and high schools, and these may be public and private.

Higher education school is a higher education institution engaged in teaching and scientific research, providing first cycle studies aimed at preparation and training of individuals for the professional, economic and cultural development and promotion of a democratic society, as well as for achievement of high standards of teaching and learning. This school realises at least on study programme from one field of education.

¹⁾ „Службени гласник Републике Српске“, бр. 73/10, 104/11, 84/12, 108/13, 44/15 и 90/16 / “Official Gazette of Republika Srpska”, No. 73/10, 104/11, 84/12, 108/13, 44/15 and 90/16.

Универзитет је високошколска установа која се бави наставним и научноистраживачким радом који укључује унапређење знања, мисли и школства у Републици, образовни, културни, друштвени и економски развој, промоцију демократског друштва и постизање највиших стандарда наставе и научноистраживачког рада и реализије најмање пет различитих студијских програма из најмање три области образовања.

Организационе јединице универзитета могу бити факултети, академије и научноистраживачки институти.

Факултет је организациона јединица универзитета која изводи академске студијске програме сва три циклуса студија и развија научноистраживачки рад у једној или више научних области. Факултет може изводити и струковне студијске програме.

Умјетничка академија је организациона јединица универзитета која изводи студијске програме из области умјетности и која развија умјетничко стваралаштво и научноистраживачки рад у области наука о умјетности.

Високошколска установа обавља дјелатност високог образовања у сједишту или ван сједишта ако има одобрење Министарства просвјете и културе Републике Српске.

Уписани студент је свако лице уписано на високошколску установу.

Апсолвенти су студенти који су одслушали сва предавања те у току апсолвентског стажа (који траје 12 мјесеци од истека посљедње године студија) полажу преостале испите и бране дипломски рад.

Дипломирани студент је лице које добија диплому о завршеној вишој или високој школи, факултету или академији умјетности.

Магистар наука је лице које је завршило постдипломске студије те одбранило магистарску тезу.

Мастер је лице које је завршило академске студије другог циклуса у трајању од годину дана, односно двије године, који се вреднује са 60 ECTS бодова, односно 120 ECTS бодова, и то тако да збир бодова првог и другог циклуса студија износи укупно 300 ECTS бодова.

Специјалиста је лице које је завршило специјалистичке студије те одбранило специјалистички рад.

Доктор наука је лице које је одбранило докторску дисертацију.

Високошколске установе додјељују академска звања као и минималне услове за избор академског особља. Универзитети и високе школе могу ангажовати наставнике и лекторе који имају одговарајући избор са другог универзитета односно високе школе из Републике, БиХ или иностранстава за извођење наставе у складу са статутом високошколске установе.

Наставници и сарадници, у овом Билтену, приказани су по полу, врсти радног времена и научним степенима.

Садржај обрасца према коме се врши обрада заснива се на Статистичком програму Републике Српске.

Основни материјал статистике образовања припрема се и обрађује у Републичком заводу за статистику.

Знакови

- * исправљен податак
- нема појаве
- 1) ознака за напомену

University is a higher education institution engaged in teaching and scientific research, involving the advancement of knowledge, thought and schooling in the republic, as well as educational, cultural, social and economic development, promotion of a democratic society and achievement of the highest standards of teaching and scientific research. This institution realises at least five different study programmes from at least three fields of education.

Organisational units of a university may be faculties, academies and scientific research institutes.

Faculty is an organisational unit of a university, providing academic study programmes of all three cycles of study and developing scientific research in one or more scientific fields. A faculty is entitled to perform professional study programmes as well.

Art academy is an organisational unit of a university, providing study programmes in the field of art, developing artistic creation and scientific research in the field of art sciences.

Higher education institution performs a higher education activity at the headquarters of the institution or out of the headquarters, provided it has an approval of the Ministry of Education and Culture of Republika Srpska.

Enrolled student is every person enrolled at higher education institution.

Candidates for graduation are students who have completed all the courses required for graduation and are allowed to retain their student status (for 12 months after the end of the last year of studies) while taking examinations and writing a diploma paper.

Graduate is a person who obtains a diploma on completed high or higher school, faculty or art academy.

Master of science is a person who has completed postgraduate studies and defended the master's thesis.

Master is a person who has completed an academic study of the second cycle, lasting a year or two, valued at 60 ECTS points or 120 ECTS points; the total of points of the first and of the second cycle of studies equals 300 ECTS points.

Specialist is a person who has completed specialist studies and defended the specialist's thesis.

Doctor of science is a person who has defended doctoral dissertation.

Higher education institutions award academic degrees and provide minimum requirements for selection of academic staff. Universities and higher education schools are entitled to hire teachers and lecturers who have the appropriate selection from another university or higher education school in Republika Srpska, BH or abroad to teach in accordance with the higher education institution statute.

In this Bulletin, teachers and assistants are shown by sex, by mode of employment and by academic degree.

Content of the form used for data processing is based on the Statistical Programme of Republika Srpska.

Basic material on education statistics is prepared and processed in the Republika Srpska Institute of Statistics.

Symbols

- * corrected data
- no occurrence
- 1) footnote

1. УПИСАНИ СТУДЕНТИ
ENROLLED STUDENTS1.1. БРОЈ УСТАНОВА ВИСОКОГ ОБРАЗОВАЊА, ШКОЛСКЕ 2014/2015–2016/2017. ГОДИНЕ
NUMBER OF HIGHER EDUCATION INSTITUTIONS, ACADEMIC YEARS 2014/2015–2016/2017

	Број установа ²⁾ Number of Institutions ²⁾	Високе школе Schools of higher education	Универзитети / Universities ³⁾				
			број универзитета number of universities	организационе јединице organisational units			
				факултети faculties	академије academies	високе школе schools of higher education	теолошки факултети theological faculties
2014/2015	20	11	9	91	5	1	2
2015/2016	21	12	9	92	5	1	2
2016/2017	21	12	9	92	5	1	2

1.2. БРОЈ УСТАНОВА ВИСОКОГ ОБРАЗОВАЊА, ШКОЛСКЕ 2017/2018–2018/2019. ГОДИНЕ
NUMBER OF HIGHER EDUCATION INSTITUTIONS, ACADEMIC YEARS 2017/2018–2018/2019

	Број установа ²⁾ Number of Institutions ²⁾	Високе школе Schools of higher education	Универзитети / Universities ³⁾				
			број универзитета number of universities	организационе јединице organisational units			
				факултети faculties	академије academies	теолошки факултети theological faculties	
2017/2018	21	12	9	93	5	2	
2018/2019	21	12	9	93	5	2	

1.3. УПИСАНИ СТУДЕНТИ ПО ПОЛУ И НАЧИНУ СТУДИРАЊА, ШКОЛСКЕ 2014/2015–2018/2019. ГОДИНЕ
ENROLLED STUDENTS BY SEX AND MODE OF STUDYING, ACADEMIC YEARS 2014/2015–2018/2019

	Укупно уписани Total enrollment		Стари програм / Old programme				Болоњски програм / Bologna-compliant programme			
			редовни full-time		ванредни part-time		редовни full-time		ванредни part-time	
	свега all	женски female	свега all	женски female	свега all	женски female	свега all	женски female	свега all	женски female
2014/2015	39 735	22 202	1 137	687	504	309	34 073	19 084	4 021	2 122
2015/2016	37 390	20 982	780	486	367	226	32 831	18 514	3 412	1 756
2016/2017	34 792	19 677	661	404	330	206	30 800	17 549	3 001	1 518
2017/2018	31 850	18 110	280	184	238	149	28 563	16 385	2 769	1 392
2018/2019	29 006	16 771	149	90	14	4	26 102	15 293	2 741	1 384

²⁾ Обухваћене су све јавне и приватне високошколске установе, као и установе које имају дислоцирана одјељења у другим општинама.
All public and private higher education institutions are included, as well as institutions having dislocated units in other municipalities

³⁾ Закон о високом образовању („Службени гласник Републике Српске”, бр. 73/10, 104/11, 84/12, 108/13, 44/15 и 90/16) не односи се на теолошке факултете, високе теолошке школе и теолошке академије. Наведене високошколске установе и високе школе могу бити у саставу универзитета, што се регулише посебним уговором. За академска питања тих високошколских установа и високих школа надлежан је сенат универзитета.

На основу уговора између Универзитета у Бањој Луци и Министарства унутрашњих послова Републике Српске, Висока школа унутрашњих послова постала је придружена чланица Универзитета у Бањој Луци. Висока школа унутрашњих послова од школске 2017/2018. године трансформисана је у Факултет безбједносних наука, организациону јединицу Универзитета у Бањој Луци. Од школске 2013/2014. године Православни богословски факултет „Св. Василије Острошки” у Фоћи приказан је као организациона јединица Универзитета у Источном Сарајеву. Православни богословски факултет постао је чланица Универзитета у Источном Сарајеву у складу са посебним уговором.

The Law on Higher Education (“Official Gazette of Republika Srpska”, No. 73/10, 104/11, 84/12, 108/13, 44/15 and 90/16) does not refer to theological faculties, theological schools of higher education and theological academies. These higher education institutions and schools of higher education may be in composition of universities, which is regulated by a specific contract. Academic issues of these higher education institutions and schools of higher education are under the jurisdiction of the University Senate.

Based on the contract between the University of Banja Luka and Ministry of Internal Affairs of Republika Srpska, the Higher School of Internal Affairs became an associate member of the University of Banja Luka. The Higher School of Internal Affairs since 2017/2018 was transformed in Faculty of Security Science, organizational unit of the University of Banja Luka.

Since the academic year 2013/2014, the Orthodox Theological Faculty “St. Vasilije Ostroski” in Foča is shown as an organizational unit of the University of Istočno Sarajevo. The Orthodox Theological Faculty became a member of the University of Istočno Sarajevo pursuant to a special contract.

1.4. УПИСАНИ СТУДЕНТИ ПО ПОЛУ, НАЧИНУ СТУДИРАЊА И ВРСТИ УСТАНОВЕ, ШКОЛСКЕ 2014/2015–2018/2019. ГОДИНЕ
 ENROLLED STUDENTS BY SEX, MODE OF STUDYING AND TYPE OF INSTITUTION, THE ACADEMIC YEARS 2014/2015–2018/2019

	Укупно уписани <i>Total enrollment</i>			Високе школе <i>Schools of higher education</i>			Универзитети ³⁾ <i>Universities³⁾</i>			
	свега <i>all</i>	мушки <i>male</i>	женски <i>female</i>	свега <i>all</i>	мушки <i>male</i>	женски <i>female</i>	свега <i>all</i>	мушки <i>male</i>	женски <i>female</i>	
2014/2015	39 735	17 533	22 202	4 329	2 173	2 156	35 406	15 360	20 046	2014/2015
Стари програм	1 641	645	996	4	3	1	1 637	642	995	<i>Old programme</i>
редовни	1 137	450	687	-	-	-	1 137	450	687	<i>full-time</i>
ванредни	504	195	309	4	3	1	500	192	308	<i>part-time</i>
Болоњски програм	38 094	16 888	21 206	4 325	2 170	2 155	33 769	14 718	19 051	<i>Bologna-compliant programme</i>
редовни	34 073	14 989	19 084	3 305	1 828	1 477	30 768	13 161	17 607	<i>full-time</i>
ванредни	4 021	1 899	2 122	1 020	342	678	3 001	1 557	1 444	<i>part-time</i>
2015/2016	37 390	16 408	20 982	3 945	1 996	1 949	33 445	14 412	19 033	2015/2016
Стари програм	1 147	435	712	-	-	-	1 147	435	712	<i>Old programme</i>
редовни	780	294	486	-	-	-	780	294	486	<i>full-time</i>
ванредни	367	141	226	-	-	-	367	141	226	<i>part-time</i>
Болоњски програм	36 243	15 973	20 270	3 945	1 996	1 949	32 298	13 977	18 321	<i>Bologna-compliant programme</i>
редовни	32 831	14 317	18 514	3 156	1 699	1 457	29 675	12 618	17 057	<i>full-time</i>
ванредни	3 412	1 656	1 756	789	297	492	2 623	1 359	1 264	<i>part-time</i>
2016/2017	34 792	15 115	19 677	3 668	1 841	1 827	31 124	13 274	17 850	2016/2017
Стари програм	991	381	610	-	-	-	991	381	610	<i>Old programme</i>
редовни	661	257	404	-	-	-	661	257	404	<i>full-time</i>
ванредни	330	124	206	-	-	-	330	124	206	<i>part-time</i>
Болоњски програм	33 801	14 734	19 067	3 668	1 841	1 827	30 133	12 893	17 240	<i>Bologna-compliant programme</i>
редовни	30 800	13 251	17 549	2 990	1 598	1 392	27 810	11 653	16 157	<i>full-time</i>
ванредни	3 001	1 483	1 518	678	243	435	2 323	1 240	1 083	<i>part-time</i>
2017/2018	31 850	13 740	18 110	3 703	1 855	1 848	28 147	11 885	16 262	2017/2018
Стари програм	518	185	333	-	-	-	518	185	333	<i>Old programme</i>
редовни	280	96	184	-	-	-	280	96	184	<i>full-time</i>
ванредни	238	89	149	-	-	-	238	89	149	<i>part-time</i>
Болоњски програм	31 332	13 555	17 777	3 703	1 855	1 848	27 629	11 700	15 929	<i>Bologna-compliant programme</i>
редовни	28 563	12 178	16 385	3 024	1 608	1 416	25 539	10 570	14 969	<i>full-time</i>
ванредни	2 769	1 377	1 392	679	247	432	2 090	1 130	960	<i>part-time</i>
2018/2019	29 006	12 235	16 771	3 363	1 659	1 704	25 643	10 576	15 067	2018/2019
Стари програм	163	69	94	-	-	-	163	69	94	<i>Old programme</i>
редовни	149	59	90	-	-	-	149	59	90	<i>full-time</i>
ванредни	14	10	4	-	-	-	14	10	4	<i>part-time</i>
Болоњски програм	28 843	12 166	16 677	3 363	1 659	1 704	25 480	10 507	14 973	<i>Bologna-compliant programme</i>
редовни	26 102	10 809	15 293	2 739	1 423	1 316	23 363	9 386	13 977	<i>full-time</i>
ванредни	2 741	1 357	1 384	624	236	388	2 117	1 121	996	<i>part-time</i>

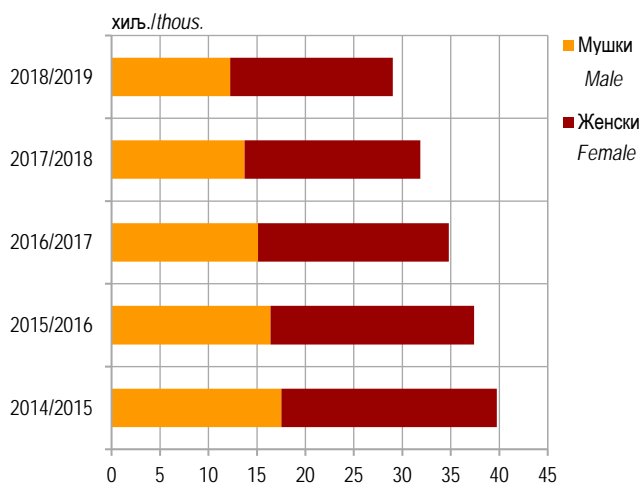
1.5. УПИСАНИ СТУДЕНТИ ПО ПОЛУ, УСТАНОВАМА И НАЧИНУ СТУДИРАЊА, ШКОЛСКЕ 2014/2015–2018/2019. ГОДИНЕ
ENROLLED STUDENTS BY SEX, INSTITUTION AND MODE OF STUDYING, ACADEMIC YEARS 2014/2015–2018/2019

	Укупно уписани <i>Total enrollment</i>		Стари програм <i>Old programme</i>				Бољошки програм <i>Bologna-compliant programme</i>				
			редовни <i>full-time</i>		ванредни <i>part-time</i>		редовни <i>full-time</i>		ванредни <i>part-time distance</i>		
	свега <i>all</i>	женски <i>female</i>	свега <i>all</i>	женски <i>female</i>	свега <i>all</i>	женски <i>female</i>	свега <i>all</i>	женски <i>female</i>	свега <i>all</i>	женски <i>female</i>	
2014/2015	39 735	22 202	1 137	687	504	309	34 073	19 084	4 021	2 122	2014/2015
Високе школе	4 329	2 156	-	-	4	1	3 305	1 477	1 020	678	<i>Schools of higher education</i>
Универзитет Бања Лука ³⁾	16 523	10 060	873	568	48	33	15 013	9 099	589	360	<i>University Banja Luka³⁾</i>
Универзитет Источно Сарајево ³⁾	11 164	6 186	228	99	452	275	10 019	5 698	465	114	<i>University Istočno Sarajevo³⁾</i>
Слобомир П Универзитет	696	325	36	20	-	-	660	305	-	-	<i>Slobomir P University</i>
Универзитет Синергија	560	221	-	-	-	-	560	221	-	-	<i>University Sinergija</i>
Паневропски универзитет Апеирон	3 477	1 727	-	-	-	-	1 696	786	1 781	941	<i>Pan-European University Apeiron</i>
Независни универзитет Бања Лука	851	418	-	-	-	-	685	389	166	29	<i>Independent University Banja Luka</i>
Универзитет за пословни инжењеринг и менаџмент	387	196	-	-	-	-	387	196	-	-	<i>University of Business Engineering and Management</i>
Универзитет за пословне студије	1 408	670	-	-	-	-	1 408	670	-	-	<i>University of Business Studies</i>
Универзитет „Бијељина“	340	243	-	-	-	-	340	243	-	-	<i>University „Bijeljina“</i>
2015/2016	37 390	20 982	780	486	367	226	32 831	18 514	3 412	1 756	2015/2016
Високе школе	3 945	1 949	-	-	-	-	3 156	1 457	789	492	<i>Schools of higher education</i>
Универзитет Бања Лука ³⁾	15 513	9 521	629	414	43	31	14 322	8 755	519	321	<i>University Banja Luka³⁾</i>
Универзитет Источно Сарајево ³⁾	10 596	5 901	127	60	324	195	9 700	5 529	445	117	<i>University Istočno Sarajevo³⁾</i>
Слобомир П Универзитет	627	293	24	12	-	-	603	281	-	-	<i>Slobomir P University</i>
Универзитет Синергија	555	244	-	-	-	-	549	242	6	2	<i>University Sinergija</i>
Паневропски универзитет Апеирон	3 227	1 585	-	-	-	-	1 720	787	1 507	798	<i>Pan-European University Apeiron</i>
Независни универзитет Бања Лука	738	389	-	-	-	-	592	363	146	26	<i>Independent University Banja Luka</i>
Универзитет за пословни инжењеринг и менаџмент	442	228	-	-	-	-	442	228	-	-	<i>University of Business Engineering and Management</i>
Универзитет за пословне студије	1 478	707	-	-	-	-	1 478	707	-	-	<i>University of Business Studies</i>
2016/2017	34 792	19 677	661	404	330	206	30 800	17 549	3 001	1 518	2016/2017
Високе школе	3 668	1 827	-	-	-	-	2 990	1 392	678	435	<i>Schools of higher education</i>
Универзитет Бања Лука ³⁾	14 423	8 911	513	331	93	70	13 437	8 266	380	244	<i>University Banja Luka³⁾</i>
Универзитет Источно Сарајево ³⁾	9 842	5 537	132	64	237	136	9 074	5 237	399	100	<i>University Istočno Sarajevo³⁾</i>
Слобомир П Универзитет	539	260	16	9	-	-	523	251	-	-	<i>Slobomir P University</i>
Универзитет Синергија	598	289	-	-	-	-	598	289	-	-	<i>University Sinergija</i>
Паневропски универзитет Апеирон	3 166	1 540	-	-	-	-	1 757	825	1 409	715	<i>Pan-European University Apeiron</i>
Независни универзитет Бања Лука	548	271	-	-	-	-	413	247	135	24	<i>Independent University Banja Luka</i>
Универзитет за пословни инжењеринг и менаџмент	374	198	-	-	-	-	374	198	-	-	<i>University of Business Engineering and Management</i>
Универзитет за пословне студије	1 357	670	-	-	-	-	1 357	670	-	-	<i>University of Business Studies</i>
Универзитет „Бијељина“	277	174	-	-	-	-	277	174	-	-	<i>University „Bijeljina“</i>
2017/2018	31 850	18 110	280	184	238	149	28 563	16 385	2 769	1 392	2017/2018
Високе школе	3 703	1 848	-	-	-	-	3 024	1 416	679	432	<i>Schools of higher education</i>
Универзитет Бања Лука ³⁾	12 680	7 875	199	140	20	18	12 160	7 543	301	174	<i>University Banja Luka³⁾</i>
Универзитет Источно Сарајево ³⁾	9 065	5 168	71	40	218	131	8 325	4 855	451	142	<i>University Istočno Sarajevo³⁾</i>
Слобомир П Универзитет	481	217	10	4	-	-	471	213	-	-	<i>Slobomir P University</i>
Универзитет Синергија	498	238	-	-	-	-	498	238	-	-	<i>University Sinergija</i>
Паневропски универзитет Апеирон	2 981	1 461	-	-	-	-	1 795	857	1 186	604	<i>Pan-European University Apeiron</i>
Независни универзитет Бања Лука	529	286	-	-	-	-	377	246	152	40	<i>Independent University Banja Luka</i>
Универзитет за пословни инжењеринг и менаџмент	456	220	-	-	-	-	456	220	-	-	<i>University of Business Engineering and Management</i>
Универзитет за пословне студије	1 185	613	-	-	-	-	1 185	613	-	-	<i>University of Business Studies</i>
Универзитет „Бијељина“	272	184	-	-	-	-	272	184	-	-	<i>University „Bijeljina“</i>

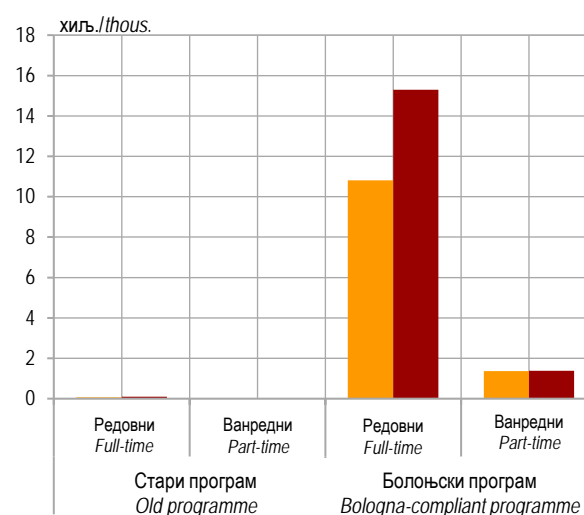
1.5. УПИСАНИ СТУДЕНТИ ПО ПОЛУ, УСТАНОВАМА И НАЧИНУ СТУДИРАЊА, ШКОЛСКЕ 2014/2015–2018/2019. ГОДИНЕ
ENROLLED STUDENTS BY SEX, INSTITUTION AND MODE OF STUDYING, ACADEMIC YEARS 2014/2015–2018/2019

(наставак–continued)

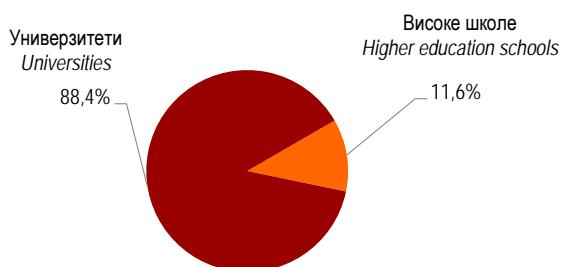
	Укупно уписани Total enrollment		Стари програм Old programme				Бољонски програм Bologna-compliant programme				
			редовни full-time		ванредни part-time		редовни full-time		ванредни part-time distance		
	свега all	женски female	свега all	женски female	свега all	женски female	свега all	женски female	свега all	женски female	
2018/2019	29 006	16 771	149	90	14	4	26 102	15 293	2 741	1 384	2018/2019
Високе школе	3 363	1 704	-	-	-	-	2 739	1 316	624	388	Schools of higher education
Универзитет Бања Лука ³⁾	11 324	7 149	103	63	-	-	10 850	6 872	371	214	University Banja Luka ³⁾
Универзитет Источно Сарајево ³⁾	8 055	4 718	36	24	14	4	7 589	4 560	416	130	University Istočno Sarajevo ³⁾
Слободомир П Универзитет	379	186	10	3	-	-	369	183	-	-	Slobodimir P University
Универзитет Синергија	505	232	-	-	-	-	505	232	-	-	University Sinergija
Паневропски универзитет Апеирон	2 909	1 450	-	-	-	-	1 704	830	1 205	620	Pan-European University Apeiron
Независни универзитет Бања Лука	469	259	-	-	-	-	344	227	125	32	Independent University Banja Luka
Универзитет за пословни инжењеринг и менаџмент	597	297	-	-	-	-	597	297	-	-	University of Business Engineering and Management
Универзитет за пословне студије	1 117	590	-	-	-	-	1 117	590	-	-	University of Business Studies
Универзитет „Бијељина“	288	186	-	-	-	-	288	186	-	-	University „Bijeljina“



Графикон 1. Уписани студенти по полу, школске 2014/2015–2018/2019. године
Graph 1. Enrolled students by sex, academic years 2014/2015–2018/2019



Графикон 2. Уписани студенти по полу и начину студирања у школској 2018/2019. години
Graph 2. Enrolled students by sex and mode of studying in the academic year 2018/2019



Графикон 3. Уписани студенти према врсти установе у школској 2018/2019. години
Graph 3. Enrolled students by type of institution in the academic year 2018/2019



Графикон 4. Уписани студенти према облику својине високошколске установе у школској 2018/2019. години
Graph 4. Enrolled students by type of ownership of higher education institution in the academic year 2018/2019

1.6. УПИСАНИ СТУДЕНТИ ПО ПОЛУ И ОБЛАСТИМА ОБРАЗОВАЊА, ШКОЛСКЕ 2014/2015–2016/2017. ГОДИНЕ
ENROLLED STUDENTS BY SEX AND FIELD OF EDUCATION, ACADEMIC YEARS 2014/2015–2016/2017

Област образовања ⁴⁾		2014/2015	2015/2016	2016/2017	Field of education ⁴⁾	
УКУПНО	свега	39 735	37 390	34 792	<i>all</i>	<i>TOTAL</i>
	мушки	17 533	16 408	15 115	<i>male</i>	
	женски	22 202	20 982	19 677	<i>female</i>	
Образовање	свега	3 631	3 241	2 818	<i>all</i>	<i>Education</i>
	мушки	971	822	695	<i>male</i>	
	женски	2 660	2 419	2 123	<i>female</i>	
Хуманистичке науке и умјетност	свега	4 102	3 925	3 783	<i>all</i>	<i>Humanities and Arts</i>
	мушки	1 641	1 589	1 522	<i>male</i>	
	женски	2 461	2 336	2 261	<i>female</i>	
Друштвене науке, пословање и право	свега	14 097	12 908	11 683	<i>all</i>	<i>Social Sciences, Business and Law</i>
	мушки	5 978	5 460	4 850	<i>male</i>	
	женски	8 119	7 448	6 833	<i>female</i>	
Природне науке, математика и информатика	свега	3 986	3 754	3 551	<i>all</i>	<i>Natural Sciences, Mathematics and Informatics</i>
	мушки	2 277	2 076	1 988	<i>male</i>	
	женски	1 709	1 678	1 563	<i>female</i>	
Инжењерство, производне технологије и грађевинарство	свега	5 303	5 309	5 025	<i>all</i>	<i>Engineering, Manufacturing and Construction</i>
	мушки	3 319	3 299	3 096	<i>male</i>	
	женски	1 984	2 010	1 929	<i>female</i>	
Пољопривреда и ветеринарство	свега	2 110	2 080	1 921	<i>all</i>	<i>Agriculture and Veterinary</i>
	мушки	1 220	1 210	1 081	<i>male</i>	
	женски	890	870	840	<i>female</i>	
Здравство и социјална заштита	свега	5 543	5 257	5 110	<i>all</i>	<i>Health and Social Welfare</i>
	мушки	1 481	1 410	1 370	<i>male</i>	
	женски	4 062	3 847	3 740	<i>female</i>	
Услуге	свега	963	916	901	<i>all</i>	<i>Services</i>
	мушки	646	542	513	<i>male</i>	
	женски	317	374	388	<i>female</i>	

⁴⁾ Подаци о уписаним студентима приказани су у складу са областима образовања Међународне стандардне класификације образовања (ISCED 97).
Data on enrolled students are presented in accordance with fields of education in the International Standard Classification of Education (ISCED 97).

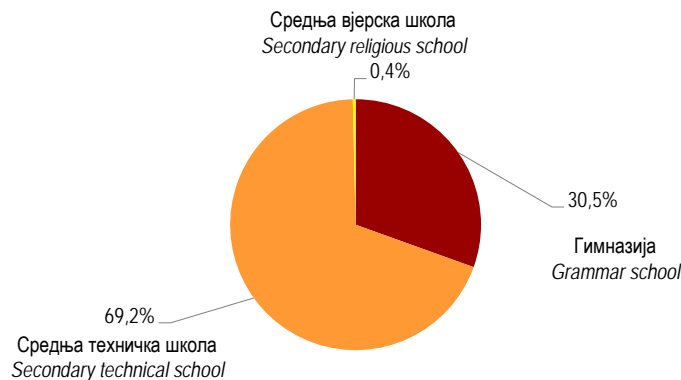
1.7. УПИСАНИ СТУДЕНТИ ПО ПОЛУ И ОБЛАСТИМА ОБРАЗОВАЊА, ШКОЛСКЕ 2017/2018–2018/2019. ГОДИНЕ
 ENROLLED STUDENTS BY SEX AND FIELD OF EDUCATION, ACADEMIC YEARS 2017/2018–2018/2019

Област образовања ⁵⁾		2017/2018	2018/2019	Field of education ⁵⁾	
УКУПНО	свега	31 850	29 006	<i>all</i>	<i>TOTAL</i>
	мушки	13 740	12 235	<i>male</i>	
	женски	18 110	16 771	<i>female</i>	
Образовање	свега	2 497	2 128	<i>all</i>	<i>Education</i>
	мушки	613	501	<i>male</i>	
	женски	1 884	1 627	<i>female</i>	
Умјетност и хуманистичке науке	свега	3 465	3 110	<i>all</i>	<i>Arts and Humanities</i>
	мушки	1 431	1 279	<i>male</i>	
	женски	2 034	1 831	<i>female</i>	
Друштвене науке, новинарство и информисање	свега	4 084	3 867	<i>all</i>	<i>Social Sciences, Journalism and Information</i>
	мушки	1 666	1 492	<i>male</i>	
	женски	2 418	2 375	<i>female</i>	
Пословање, администрација и право	свега	6 223	5 350	<i>all</i>	<i>Business, Administration and Law</i>
	мушки	2 566	2 189	<i>male</i>	
	женски	3 657	3 161	<i>female</i>	
Природне науке, математика и статистика	свега	1 616	1 340	<i>all</i>	<i>Natural Sciences, Mathematics and Statistics</i>
	мушки	480	381	<i>male</i>	
	женски	1 136	959	<i>female</i>	
Информационе и комуникационе технологије	свега	1 837	1 962	<i>all</i>	<i>Information and Communication Technologies</i>
	мушки	1 463	1 500	<i>male</i>	
	женски	374	462	<i>female</i>	
Инжењерство, производња и грађевинарство	свега	4 783	4 378	<i>all</i>	<i>Engineering, Manufacturing and Construction</i>
	мушки	2 874	2 537	<i>male</i>	
	женски	1 909	1 841	<i>female</i>	
Пољопривреда, шумарство, рибарство и ветеринарство	свега	1 576	1 268	<i>all</i>	<i>Agriculture, Forestry, Fisheries and Veterinary</i>
	мушки	854	675	<i>male</i>	
	женски	722	593	<i>female</i>	
Здравство и социјална заштита	свега	4 915	4 790	<i>all</i>	<i>Health and Welfare</i>
	мушки	1 312	1 242	<i>male</i>	
	женски	3 603	3 548	<i>female</i>	
Услуге	свега	854	813	<i>all</i>	<i>Services</i>
	мушки	481	439	<i>male</i>	
	женски	373	374	<i>female</i>	

⁵⁾ Од школске 2017/2018. године, подаци приказани су у складу са Међународном стандардном класификацијом образовања Подручја образовања и оспособљавања 2013 (ISCED-F 2013).
 Since the academic year 2017/2018, data are presented in accordance with the International Standard Classification of Education Fields of education and training 2013 (ISCED-F 2013)

1.8. СТУДЕНТИ КОЈИ СЕ УПИСУЈУ ПРВИ ПУТ НА ПРВУ ГОДИНУ СТУДИЈА ПРЕМА ПРЕТХОДНО ЗАВРШЕНОЈ СРЕДЊОЈ ШКОЛИ, ШКОЛСКЕ 2014/2015–2018/2019. ГОДИНЕ
FIRST-TIME FIRST-YEAR STUDENTS BY PREVIOUSLY COMPLETED SECONDARY SCHOOL IN THE ACADEMIC YEARS 2014/2015–2018/2019

	УКУПНО TOTAL	Претходно завршена средња школа Previously completed secondary school					
		гимназија grammar school	средња техничка школа secondary technical school	средња стручна школа secondary vocational school	средња вјерска школа secondary religious school	непозната школа unknown school	
2014/2015	7 856	2 362	5 453	5	36	-	2014/2015
Стари програм	-	-	-	-	-	-	Old programme
редовни	-	-	-	-	-	-	full-time
ванредни	-	-	-	-	-	-	part-time
Болоњски програм	7 856	2 362	5 453	5	36	-	Bologna-compliant programme
редовни	7 257	2 240	4 984	5	28	-	full-time
ванредни	599	122	469	-	8	-	part-time
2015/2016	7 554	2 344	5 195	3	12	-	2015/2016
Стари програм	-	-	-	-	-	-	Old programme
редовни	-	-	-	-	-	-	full-time
ванредни	-	-	-	-	-	-	part-time
Болоњски програм	7 554	2 344	5 195	3	12	-	Bologna-compliant programme
редовни	7 052	2 249	4 789	3	11	-	full-time
ванредни	502	95	406	-	1	-	part-time
2016/2017	6 513	2 045	4 447	4	17	-	2016/2017
Стари програм	-	-	-	-	-	-	Old programme
редовни	-	-	-	-	-	-	full-time
ванредни	-	-	-	-	-	-	part-time
Болоњски програм	6 513	2 045	4 447	4	17	-	Bologna-compliant programme
редовни	6 119	1 976	4 126	2	15	-	full-time
ванредни	394	69	321	2	2	-	part-time
2017/2018	5 939	1 960	3 944	-	35	-	2017/2018
Стари програм	-	-	-	-	-	-	Old programme
редовни	-	-	-	-	-	-	full-time
ванредни	-	-	-	-	-	-	part-time
Болоњски програм	5 939	1 960	3 944	-	35	-	Bologna-compliant programme
редовни	5 585	1 892	3 665	-	28	-	full-time
ванредни	354	68	279	-	7	-	part-time
2018/2019	5 342	1 629	3 694	-	19	-	2018/2019
Стари програм	-	-	-	-	-	-	Old programme
редовни	-	-	-	-	-	-	full-time
ванредни	-	-	-	-	-	-	part-time
Болоњски програм	5 342	1 629	3 694	-	19	-	Bologna-compliant programme
редовни	4 924	1 548	3 362	-	14	-	full-time
ванредни	418	81	332	-	5	-	part-time



Графикон 5. Студенти који се уписују први пут на прву годину студија према претходно завршеној средњој школи у школској 2018/2019. години
Graph 5. First-time first-year students by previously completed secondary school in the academic year 2018/2019

2. УПИСАНИ СТУДЕНТИ У ШКОЛСКОЈ 2018/2019. ГОДИНИ
STUDENTS ENROLLED IN THE ACADEMIC YEAR 2018/2019

2.1. УПИСАНИ СТУДЕНТИ ПО ПОЛУ И НАЧИНУ ФИНАНСИРАЊА У ШКОЛСКОЈ 2018/2019. ГОДИНИ
ENROLLED STUDENTS BY SEX AND MODE OF FINANCING IN THE ACADEMIC YEAR 2018/2019

	Начин студирања	Укупно уписани Total enrollment		Начин финансирања Mode of financing								Mode of studying	
				финансирање из буџета financing from budget		суфинансирање co-financing		самофинансирање self-financing		студенти ослобођени од плаћања школарине students exempt from paying the fee			
				свега all	женски female	свега all	женски female	свега all	женски female	свега all	женски female		
УКУПНО	свега	29 006	16 771	7 254	4 597	10 830	6 742	10 787	5 350	135	82	all	TOTAL
Стари програм	редовни	149	90	6	5	128	79	15	6	-	-	full-time	Old programme
	ванредни	14	4	-	-	-	-	14	4	-	-	part-time	
Болоњски програм	редовни	26 102	15 293	7 248	4 592	10 469	6 530	8 250	4 089	135	82	full-time	Bologna-compliant programme
	ванредни	2 741	1 384	-	-	233	133	2 508	1 251	-	-	part-time	
ВИСОКЕ ШКОЛЕ	свега	3 363	1 704	186	154	50	30	3 127	1 520	-	-	all	SCHOOLS OF HIGHER EDUCATION
Стари програм	редовни	-	-	-	-	-	-	-	-	-	-	full-time	Old programme
	ванредни	-	-	-	-	-	-	-	-	-	-	part-time	
Болоњски програм	редовни	2 739	1 316	186	154	50	30	2 503	1 132	-	-	full-time	Bologna-compliant programme
	ванредни	624	388	-	-	-	-	624	388	-	-	part-time	
УНИВЕРЗИТЕТИ	свега	25 643	15 067	7 068	4 443	10 780	6 712	7 660	3 830	135	82	all	UNIVERSITIES
Стари програм	редовни	149	90	6	5	128	79	15	6	-	-	full-time	Old programme
	ванредни	14	4	-	-	-	-	14	4	-	-	part-time	
Болоњски програм	редовни	23 363	13 977	7 062	4 438	10 419	6 500	5 747	2 957	135	82	full-time	Bologna-compliant programme
	ванредни	2 117	996	-	-	233	133	1 884	863	-	-	part-time	
УНИВЕРЗИТЕТ БАЊА ЛУКА	свега	11 324	7 149	3 371	2 212	7 603	4 731	275	165	75	41	all	UNIVERSITY OF BANJA LUKA
Стари програм	редовни	103	63	-	-	103	63	-	-	-	-	full-time	Old programme
	ванредни	-	-	-	-	-	-	-	-	-	-	part-time	
Болоњски програм	редовни	10 850	6 872	3 371	2 212	7 280	4 539	124	80	75	41	full-time	Bologna-compliant programme
	ванредни	371	214	-	-	220	129	151	85	-	-	part-time	
Факултети	свега	10 945	6 948	3 267	2 150	7 331	4 592	272	165	75	41	all	Faculties
Стари програм	редовни	103	63	-	-	103	63	-	-	-	-	full-time	Old programme
	ванредни	-	-	-	-	-	-	-	-	-	-	part-time	
Болоњски програм	редовни	10 474	6 671	3 267	2 150	7 008	4 400	124	80	75	41	full-time	Bologna-compliant programme
	ванредни	368	214	-	-	220	129	148	85	-	-	part-time	
Академије	свега	379	201	104	62	272	139	3	-	-	-	all	Academies
Стари програм	редовни	-	-	-	-	-	-	-	-	-	-	full-time	Old programme
	ванредни	-	-	-	-	-	-	-	-	-	-	part-time	
Болоњски програм	редовни	376	201	104	62	272	139	-	-	-	-	full-time	Bologna-compliant programme
	ванредни	3	-	-	-	-	-	3	-	-	-	part-time	
УНИВЕРЗИТЕТ ИСТОЧНО САРАЈЕВО ³⁾	свега	8 055	4 718	3 697	2 231	3 177	1 981	1 121	465	60	41	all	UNIVERSITY OF ISTOČNO SARAJEVO ³⁾
	Стари програм	редовни	36	24	6	5	25	16	5	3	-	-	full-time
Болоњски програм	редовни	14	4	-	-	-	-	14	4	-	-	part-time	Bologna-compliant programme
	ванредни	7 589	4 560	3 691	2 226	3 139	1 961	699	332	60	41	full-time	
Факултети	свега	416	130	-	-	13	4	403	126	-	-	part-time	Faculties
	Стари програм	редовни	7 469	4 541	3 494	2 174	2 954	1 869	961	457	60	41	
Болоњски програм	редовни	28	18	3	2	20	13	5	3	-	-	full-time	Old programme
	ванредни	5	4	-	-	-	-	5	4	-	-	part-time	
Теолошки факултети	редовни	7 157	4 394	3 491	2 172	2 921	1 852	685	329	60	41	full-time	Theological faculties
	ванредни	279	125	-	-	13	4	266	121	-	-	part-time	
Стари програм	редовни	329	38	141	24	28	6	160	8	-	-	full-time	Old programme
	ванредни	9	-	-	-	-	-	9	-	-	-	part-time	
Болоњски програм	редовни	183	33	141	24	28	6	14	3	-	-	full-time	Bologna-compliant programme
	ванредни	137	5	-	-	-	-	137	5	-	-	part-time	
Академије	свега	257	139	62	33	195	106	-	-	-	-	all	Academies
Стари програм	редовни	8	6	3	3	5	3	-	-	-	-	full-time	Old programme
	ванредни	-	-	-	-	-	-	-	-	-	-	part-time	
Болоњски програм	редовни	249	133	59	30	190	103	-	-	-	-	full-time	Bologna-compliant programme
	ванредни	-	-	-	-	-	-	-	-	-	-	part-time	

2.1. УПИСАНИ СТУДЕНТИ ПО ПОЛУ И НАЧИНУ ФИНАНСИРАЊА У ШКОЛСКОЈ 2018/2019. ГОДИНИ
ENROLLED STUDENTS BY SEX AND MODE OF FINANCING IN THE ACADEMIC YEAR 2018/2019

(наставак – continued)

	Начин студирања	Укупно уписани Total enrollment		Начин финансирања Mode of financing								Mode of studying	
				финансирање из буџета financing from budget		суфинансирање co-financing		самофинансирање self-financing		студенти ослобођени од плаћања школарине students exempt from paying the fee			
				свега all	женски female	свега all	женски female	свега all	женски female	свега all	женски female		
СЛОБОМИР П УНИВЕРЗИТЕТ	свега	379	186	-	-	-	-	379	186	-	-	all	SLOBOMIR P UNIVERSITY
Стари програм	редовни	10	3	-	-	-	-	10	3	-	-	full-time	Old programme
	ванредни	-	-	-	-	-	-	-	-	-	-	part-time	
Болоњски програм	редовни	369	183	-	-	-	-	369	183	-	-	full-time	Bologna-compliant programme
	ванредни	-	-	-	-	-	-	-	-	-	-	part-time	
Факултети	свега	266	127	-	-	-	-	266	127	-	-	all	Faculties
Стари програм	редовни	10	3	-	-	-	-	10	3	-	-	full-time	Old programme
	ванредни	-	-	-	-	-	-	-	-	-	-	part-time	
Болоњски програм	редовни	256	124	-	-	-	-	256	124	-	-	full-time	Bologna-compliant programme
	ванредни	-	-	-	-	-	-	-	-	-	-	part-time	
Академије	свега	113	59	-	-	-	-	113	59	-	-	all	Academies
Стари програм	редовни	-	-	-	-	-	-	-	-	-	-	full-time	Old programme
	ванредни	-	-	-	-	-	-	-	-	-	-	part-time	
Болоњски програм	редовни	113	59	-	-	-	-	113	59	-	-	full-time	Bologna-compliant programme
	ванредни	-	-	-	-	-	-	-	-	-	-	part-time	
УНИВЕРЗИТЕТ СИНЕРГИЈА	свега	505	232	-	-	-	-	505	232	-	-	all	UNIVERSITY SINERGIJA
Стари програм	редовни	-	-	-	-	-	-	-	-	-	-	full-time	Old programme
	ванредни	-	-	-	-	-	-	-	-	-	-	part-time	
Болоњски програм	редовни	505	232	-	-	-	-	505	232	-	-	full-time	Bologna-compliant programme
	ванредни	-	-	-	-	-	-	-	-	-	-	part-time	
Факултети	свега	505	232	-	-	-	-	505	232	-	-	all	Faculties
Стари програм	редовни	-	-	-	-	-	-	-	-	-	-	full-time	Old programme
	ванредни	-	-	-	-	-	-	-	-	-	-	part-time	
Болоњски програм	редовни	505	232	-	-	-	-	505	232	-	-	full-time	Bologna-compliant programme
	ванредни	-	-	-	-	-	-	-	-	-	-	part-time	
Академије	свега	-	-	-	-	-	-	-	-	-	-	all	Academies
Стари програм	редовни	-	-	-	-	-	-	-	-	-	-	full-time	Old programme
	ванредни	-	-	-	-	-	-	-	-	-	-	part-time	
Болоњски програм	редовни	-	-	-	-	-	-	-	-	-	-	full-time	Bologna-compliant programme
	ванредни	-	-	-	-	-	-	-	-	-	-	part-time	
ПАНЕВРОПСКИ УНИВЕРЗИТЕТ АПЕИРОН	свега	2 909	1 450	-	-	-	-	2 909	1 450	-	-	all	PAN-EUROPEAN UNIVERSITY APEIRON
Стари програм	редовни	-	-	-	-	-	-	-	-	-	-	full-time	Old programme
	ванредни	-	-	-	-	-	-	-	-	-	-	part-time	
Болоњски програм	редовни	1 704	830	-	-	-	-	1 704	830	-	-	full-time	Bologna-compliant programme
	ванредни	1 205	620	-	-	-	-	1 205	620	-	-	part-time	
Факултети	свега	2 909	1 450	-	-	-	-	2 909	1 450	-	-	all	Faculties
Стари програм	редовни	-	-	-	-	-	-	-	-	-	-	full-time	Old programme
	ванредни	-	-	-	-	-	-	-	-	-	-	part-time	
Болоњски програм	редовни	1 704	830	-	-	-	-	1 704	830	-	-	full-time	Bologna-compliant programme
	ванредни	1 205	620	-	-	-	-	1 205	620	-	-	part-time	
Академије	свега	-	-	-	-	-	-	-	-	-	-	all	Academies
Стари програм	редовни	-	-	-	-	-	-	-	-	-	-	full-time	Old programme
	ванредни	-	-	-	-	-	-	-	-	-	-	part-time	
Болоњски програм	редовни	-	-	-	-	-	-	-	-	-	-	full-time	Bologna-compliant programme
	ванредни	-	-	-	-	-	-	-	-	-	-	part-time	
НЕЗАВИСНИ УНИВЕРЗИТЕТ БАЊА ЛУКА	свега	469	259	-	-	-	-	469	259	-	-	all	INDEPENDENT UNIVERSITY OF BANJA LUKA
Стари програм	редовни	-	-	-	-	-	-	-	-	-	-	full-time	Old programme
	ванредни	-	-	-	-	-	-	-	-	-	-	part-time	
Болоњски програм	редовни	344	227	-	-	-	-	344	227	-	-	full-time	Bologna-compliant programme
	ванредни	125	32	-	-	-	-	125	32	-	-	part-time	

2.1. УПИСАНИ СТУДЕНТИ ПО ПОЛУ И НАЧИНУ ФИНАНСИРАЊА У ШКОЛСКОЈ 2018/2019. ГОДИНИ
ENROLLED STUDENTS BY SEX AND MODE OF FINANCING IN THE ACADEMIC YEAR 2018/2019

(наставак-continued)

	Начин студирања	Начин финансирања Mode of financing										Mode of studying	
		Укупно уписани Total enrollment		финансирање из буџета financing from budget		суфинансирање co-financing		самофинансирање self-financing		студенти ослобођени од плаћања школарине students exempt from paying the fee			
		свега all	женски female	свега all	женски female	свега all	женски female	свега all	женски female	свега all	женски female		
Факултети	свега	469	259	-	-	-	-	469	259	-	-	all	Faculties
	редовни	-	-	-	-	-	-	-	-	-	-	full-time	
	ванредни	-	-	-	-	-	-	-	-	-	-	part-time	Old programme
Болоњски програм	редовни	344	227	-	-	-	-	344	227	-	-	full-time	Bologna-compliant programme
	ванредни	125	32	-	-	-	-	125	32	-	-	part-time	
Академије	свега	-	-	-	-	-	-	-	-	-	-	all	Academies
	редовни	-	-	-	-	-	-	-	-	-	-	full-time	
	ванредни	-	-	-	-	-	-	-	-	-	-	part-time	Old programme
Болоњски програм	редовни	-	-	-	-	-	-	-	-	-	-	full-time	Bologna-compliant programme
	ванредни	-	-	-	-	-	-	-	-	-	-	part-time	
УНИВЕРЗИТЕТ ЗА ПОСЛОВНИ ИНЖЕЊЕРИНГ И МЕНАџМЕНТ	свега	597	297	-	-	-	-	597	297	-	-	all	UNIVERSITY OF BUSINESS ENGINEERING AND MANAGEMENT
	редовни	-	-	-	-	-	-	-	-	-	-	full-time	
	ванредни	-	-	-	-	-	-	-	-	-	-	part-time	Old programme
Болоњски програм	редовни	597	297	-	-	-	-	597	297	-	-	full-time	Bologna-compliant programme
	ванредни	-	-	-	-	-	-	-	-	-	-	part-time	
Факултети	свега	597	297	-	-	-	-	597	297	-	-	all	Faculties
	редовни	-	-	-	-	-	-	-	-	-	-	full-time	
	ванредни	-	-	-	-	-	-	-	-	-	-	part-time	Old programme
Болоњски програм	редовни	597	297	-	-	-	-	597	297	-	-	full-time	Bologna-compliant programme
	ванредни	-	-	-	-	-	-	-	-	-	-	part-time	
Академије	свега	-	-	-	-	-	-	-	-	-	-	all	Academies
	редовни	-	-	-	-	-	-	-	-	-	-	full-time	
	ванредни	-	-	-	-	-	-	-	-	-	-	part-time	Old programme
Болоњски програм	редовни	-	-	-	-	-	-	-	-	-	-	full-time	Bologna-compliant programme
	ванредни	-	-	-	-	-	-	-	-	-	-	part-time	
УНИВЕРЗИТЕТ ЗА ПОСЛОВНЕ СТУДИЈЕ	свега	1 117	590	-	-	-	-	1 117	590	-	-	all	UNIVERSITY OF BUSINESS STUDIES
	редовни	-	-	-	-	-	-	-	-	-	-	full-time	
	ванредни	-	-	-	-	-	-	-	-	-	-	part-time	Old programme
Болоњски програм	редовни	1 117	590	-	-	-	-	1 117	590	-	-	full-time	Bologna-compliant programme
	ванредни	-	-	-	-	-	-	-	-	-	-	part-time	
Факултети	свега	1 117	590	-	-	-	-	1 117	590	-	-	all	Faculties
	редовни	-	-	-	-	-	-	-	-	-	-	full-time	
	ванредни	-	-	-	-	-	-	-	-	-	-	part-time	Old programme
Болоњски програм	редовни	1 117	590	-	-	-	-	1 117	590	-	-	full-time	Bologna-compliant programme
	ванредни	-	-	-	-	-	-	-	-	-	-	part-time	
Академије	свега	-	-	-	-	-	-	-	-	-	-	all	Academies
	редовни	-	-	-	-	-	-	-	-	-	-	full-time	
	ванредни	-	-	-	-	-	-	-	-	-	-	part-time	Old programme
Болоњски програм	редовни	-	-	-	-	-	-	-	-	-	-	full-time	Bologna-compliant programme
	ванредни	-	-	-	-	-	-	-	-	-	-	part-time	
УНИВЕРЗИТЕТ „БИЈЕЉИНА“	свега	288	186	-	-	-	-	288	186	-	-	all	UNIVERSITY „BIJELJINA“
	редовни	-	-	-	-	-	-	-	-	-	-	full-time	
	ванредни	-	-	-	-	-	-	-	-	-	-	part-time	Old programme
Болоњски програм	редовни	288	186	-	-	-	-	288	186	-	-	full-time	Bologna-compliant programme
	ванредни	-	-	-	-	-	-	-	-	-	-	part-time	
Факултети	свега	288	186	-	-	-	-	288	186	-	-	all	Faculties
	редовни	-	-	-	-	-	-	-	-	-	-	full-time	
	ванредни	-	-	-	-	-	-	-	-	-	-	part-time	Old programme
Болоњски програм	редовни	288	186	-	-	-	-	288	186	-	-	full-time	Bologna-compliant programme
	ванредни	-	-	-	-	-	-	-	-	-	-	part-time	
Академије	свега	-	-	-	-	-	-	-	-	-	-	all	Academies
	редовни	-	-	-	-	-	-	-	-	-	-	full-time	
	ванредни	-	-	-	-	-	-	-	-	-	-	part-time	Old programme
Болоњски програм	редовни	-	-	-	-	-	-	-	-	-	-	full-time	Bologna-compliant programme
	ванредни	-	-	-	-	-	-	-	-	-	-	part-time	

2.2. УПИСАНИ СТУДЕНТИ И АПСОЛВЕНТИ ПО ПОЛУ, ГОДИНИ СТУДИЈА И НАЧИНУ СТУДИРАЊА У ШКОЛСКОЈ 2018/2019. ГОДИНИ
ENROLLED STUDENTS AND CANDIDATES FOR GRADUATION BY SEX, YEAR OF STUDY AND MODE OF STUDYING IN THE ACADEMIC YEAR 2018/2019

		Укупно уписани Total enrollment			Година студија Year of study								
					I			II			III		
		свега all	мушки male	женски female	свега all	мушки male	женски female	свега all	мушки male	женски female	свега all	мушки male	женски female
УКУПНО	свега	29 006	12 235	16 771	6 539	2 958	3 581	6 235	2 618	3 617	5 675	2 377	3 298
Стари програм	редовни	149	59	90	-	-	-	-	-	-	-	-	-
	ванредни	14	10	4	-	-	-	-	-	-	-	-	-
Болоњски програм	редовни	26 102	10 809	15 293	6 056	2 714	3 342	5 781	2 403	3 378	5 137	2 108	3 029
	ванредни	2 741	1 357	1 384	483	244	239	454	215	239	538	269	269
ВИСОКЕ ШКОЛЕ	свега	3 363	1 659	1 704	875	441	434	707	331	376	752	393	359
Стари програм	редовни	-	-	-	-	-	-	-	-	-	-	-	-
	ванредни	-	-	-	-	-	-	-	-	-	-	-	-
Болоњски програм	редовни	2 739	1 423	1 316	756	392	364	612	307	305	589	326	263
	ванредни	624	236	388	119	49	70	95	24	71	163	67	96
УНИВЕРЗИТЕТИ	свега	25 643	10 576	15 067	5 664	2 517	3 147	5 528	2 287	3 241	4 923	1 984	2 939
Стари програм	редовни	149	59	90	-	-	-	-	-	-	-	-	-
	ванредни	14	10	4	-	-	-	-	-	-	-	-	-
Болоњски програм	редовни	23 363	9 386	13 977	5 300	2 322	2 978	5 169	2 096	3 073	4 548	1 782	2 766
	ванредни	2 117	1 121	996	364	195	169	359	191	168	375	202	173
УНИВЕРЗИТЕТ БАЊА ЛУКА	свега	11 324	4 175	7 149	2 735	1 127	1 608	2 784	1 053	1 731	2 003	730	1 273
Стари програм	редовни	103	40	63	-	-	-	-	-	-	-	-	-
	ванредни	-	-	-	-	-	-	-	-	-	-	-	-
Болоњски програм	редовни	10 850	3 978	6 872	2 680	1 099	1 581	2 706	1 027	1 679	1 940	699	1 241
	ванредни	371	157	214	55	28	27	78	26	52	63	31	32
Факултети	свега	10 945	3 997	6 948	2 652	1 088	1 564	2 695	1 008	1 687	1 917	695	1 222
Стари програм	редовни	103	40	63	-	-	-	-	-	-	-	-	-
	ванредни	-	-	-	-	-	-	-	-	-	-	-	-
Болоњски програм	редовни	10 474	3 803	6 671	2 599	1 062	1 537	2 617	982	1 635	1 855	665	1 190
	ванредни	368	154	214	53	26	27	78	26	52	62	30	32
Академије	свега	379	178	201	83	39	44	89	45	44	86	35	51
Стари програм	редовни	-	-	-	-	-	-	-	-	-	-	-	-
	ванредни	-	-	-	-	-	-	-	-	-	-	-	-
Болоњски програм	редовни	376	175	201	81	37	44	89	45	44	85	34	51
	ванредни	3	3	-	2	2	-	-	-	-	1	1	-
УНИВЕРЗИТЕТ ИСТОЧНО САРАЈЕВО ³⁾	свега	8 055	3 337	4 718	1 550	677	873	1 475	595	880	1 480	583	897
Стари програм	редовни	36	12	24	-	-	-	-	-	-	-	-	-
	ванредни	14	10	4	-	-	-	-	-	-	-	-	-
Болоњски програм	редовни	7 589	3 029	4 560	1 503	642	861	1 425	558	867	1 432	556	876
	ванредни	416	286	130	47	35	12	50	37	13	48	27	21
Факултети	свега	7 469	2 928	4 541	1 459	616	843	1 376	534	842	1 382	513	869
Стари програм	редовни	28	10	18	-	-	-	-	-	-	-	-	-
	ванредни	5	1	4	-	-	-	-	-	-	-	-	-
Болоњски програм	редовни	7 157	2 763	4 394	1 430	598	832	1 344	515	829	1 345	497	848
	ванредни	279	154	125	29	18	11	32	19	13	37	16	21
Теолошки факултети	свега	329	291	38	48	44	4	44	38	6	50	48	2
Стари програм	редовни	-	-	-	-	-	-	-	-	-	-	-	-
	ванредни	9	9	-	-	-	-	-	-	-	-	-	-
Болоњски програм	редовни	183	150	33	30	27	3	26	20	6	39	37	2
	ванредни	137	132	5	18	17	1	18	18	-	11	11	-

Година студија Year of study									Апсолвенти Candidates for graduation				
IV			V			VI							
свега all	мушки male	женски female	свега all	мушки male	женски female	свега all	мушки male	женски female	свега all	мушки male	женски female		
4 390	1 782	2 608	310	99	211	163	50	113	5 694	2 351	3 343	all	TOTAL
-	-	-	-	-	-	-	-	-	149	59	90	full-time	
-	-	-	-	-	-	-	-	-	14	10	4	part-time	Old programme
3 790	1 478	2 312	310	99	211	163	50	113	4 865	1 957	2 908	full-time	
600	304	296	-	-	-	-	-	-	666	325	341	part-time	Bologna-compliant programme
660	308	352	-	-	-	-	-	-	369	186	183	all	SCHOOLS OF HIGHER EDUCATION
-	-	-	-	-	-	-	-	-	-	-	-	full-time	
-	-	-	-	-	-	-	-	-	-	-	-	part-time	Old programme
496	240	256	-	-	-	-	-	-	286	158	128	full-time	
164	68	96	-	-	-	-	-	-	83	28	55	part-time	Bologna-compliant programme
3 730	1 474	2 256	310	99	211	163	50	113	5 325	2 165	3 160	all	UNIVERSITIES
-	-	-	-	-	-	-	-	-	149	59	90	full-time	
-	-	-	-	-	-	-	-	-	14	10	4	part-time	Old programme
3 294	1 238	2 056	310	99	211	163	50	113	4 579	1 799	2 780	full-time	
436	236	200	-	-	-	-	-	-	583	297	286	part-time	Bologna-compliant programme
1 247	417	830	156	47	109	92	20	72	2 307	781	1 526	all	UNIVERSITY OF BANJA LUKA
-	-	-	-	-	-	-	-	-	103	40	63	full-time	
-	-	-	-	-	-	-	-	-	-	-	-	part-time	Old programme
1 181	382	799	156	47	109	92	20	72	2 095	704	1 391	full-time	
66	35	31	-	-	-	-	-	-	109	37	72	part-time	Bologna-compliant programme
1 190	388	802	156	47	109	92	20	72	2 243	751	1 492	all	Faculties
-	-	-	-	-	-	-	-	-	103	40	63	full-time	
-	-	-	-	-	-	-	-	-	-	-	-	part-time	Old programme
1 124	353	771	156	47	109	92	20	72	2 031	674	1 357	full-time	
66	35	31	-	-	-	-	-	-	109	37	72	part-time	Bologna-compliant programme
57	29	28	-	-	-	-	-	-	64	30	34	all	Academies
-	-	-	-	-	-	-	-	-	-	-	-	full-time	
-	-	-	-	-	-	-	-	-	-	-	-	part-time	Old programme
57	29	28	-	-	-	-	-	-	64	30	34	full-time	
-	-	-	-	-	-	-	-	-	-	-	-	part-time	Bologna-compliant programme
1 097	400	697	109	36	73	71	30	41	2 273	1 016	1 257	all	UNIVERSITY OF ISTOČNO SARAJEVO ³⁾
-	-	-	-	-	-	-	-	-	36	12	24	full-time	
-	-	-	-	-	-	-	-	-	14	10	4	part-time	Old programme
1 054	366	688	109	36	73	71	30	41	1 995	841	1 154	full-time	
43	34	9	-	-	-	-	-	-	228	153	75	part-time	Bologna-compliant programme
1 024	357	667	109	36	73	71	30	41	2 048	842	1 206	all	Faculties
-	-	-	-	-	-	-	-	-	28	10	18	full-time	
-	-	-	-	-	-	-	-	-	5	1	4	part-time	Old programme
990	332	658	109	36	73	71	30	41	1 868	755	1 113	full-time	
34	25	9	-	-	-	-	-	-	147	76	71	part-time	Bologna-compliant programme
22	18	4	-	-	-	-	-	-	165	143	22	all	Theological faculties
-	-	-	-	-	-	-	-	-	-	-	-	full-time	
-	-	-	-	-	-	-	-	-	9	9	-	part-time	Old programme
13	9	4	-	-	-	-	-	-	75	57	18	full-time	
9	9	-	-	-	-	-	-	-	81	77	4	part-time	Bologna-compliant programme

2.2. УПИСАНИ СТУДЕНТИ И АПСОЛВЕНТИ ПО ПОЛУ, ГОДИНИ СТУДИЈА И НАЧИНУ СТУДИРАЊА У ШКОЛСКОЈ 2018/2019. ГОДИНИ
ENROLLED STUDENTS AND CANDIDATES FOR GRADUATION BY SEX, YEAR OF STUDY AND MODE OF STUDYING IN THE ACADEMIC YEAR 2018/2019

		Укупно уписани Total enrollment			Година студија Year of study								
					I			II			III		
		свега all	мушки male	женски female	свега all	мушки male	женски female	свега all	мушки male	женски female	свега all	мушки male	женски female
Академије	свега	257	118	139	43	17	26	55	23	32	48	22	26
	редовни	8	2	6	-	-	-	-	-	-	-	-	-
Стари програм	ванредни	-	-	-	-	-	-	-	-	-	-	-	-
	редовни	249	116	133	43	17	26	55	23	32	48	22	26
Болоњски програм	ванредни	-	-	-	-	-	-	-	-	-	-	-	-
СЛОБОМИР П УНИВЕРЗИТЕТ	свега	379	193	186	67	35	32	56	30	26	64	37	27
	редовни	10	7	3	-	-	-	-	-	-	-	-	-
Стари програм	ванредни	-	-	-	-	-	-	-	-	-	-	-	-
	редовни	369	186	183	67	35	32	56	30	26	64	37	27
Болоњски програм	ванредни	-	-	-	-	-	-	-	-	-	-	-	-
Факултети	свега	266	139	127	47	24	23	37	19	18	42	29	13
	редовни	10	7	3	-	-	-	-	-	-	-	-	-
Стари програм	ванредни	-	-	-	-	-	-	-	-	-	-	-	-
	редовни	256	132	124	47	24	23	37	19	18	42	29	13
Болоњски програм	ванредни	-	-	-	-	-	-	-	-	-	-	-	-
Академије	свега	113	54	59	20	11	9	19	11	8	22	8	14
	редовни	-	-	-	-	-	-	-	-	-	-	-	-
Стари програм	ванредни	-	-	-	-	-	-	-	-	-	-	-	-
	редовни	113	54	59	20	11	9	19	11	8	22	8	14
Болоњски програм	ванредни	-	-	-	-	-	-	-	-	-	-	-	-
УНИВЕРЗИТЕТ СИНЕРГИЈА	свега	505	273	232	124	78	46	101	62	39	127	54	73
	редовни	-	-	-	-	-	-	-	-	-	-	-	-
Стари програм	ванредни	-	-	-	-	-	-	-	-	-	-	-	-
	редовни	505	273	232	124	78	46	101	62	39	127	54	73
Болоњски програм	ванредни	-	-	-	-	-	-	-	-	-	-	-	-
Факултети	свега	505	273	232	124	78	46	101	62	39	127	54	73
	редовни	-	-	-	-	-	-	-	-	-	-	-	-
Стари програм	ванредни	-	-	-	-	-	-	-	-	-	-	-	-
	редовни	505	273	232	124	78	46	101	62	39	127	54	73
Болоњски програм	ванредни	-	-	-	-	-	-	-	-	-	-	-	-
Академије	свега	-	-	-	-	-	-	-	-	-	-	-	-
	редовни	-	-	-	-	-	-	-	-	-	-	-	-
Стари програм	ванредни	-	-	-	-	-	-	-	-	-	-	-	-
	редовни	-	-	-	-	-	-	-	-	-	-	-	-
Болоњски програм	ванредни	-	-	-	-	-	-	-	-	-	-	-	-
ПАНЕВРОПСКИ УНИВЕРЗИТЕТ АПЕИРОН	свега	2 909	1 459	1 450	695	373	322	573	299	274	613	284	329
	редовни	-	-	-	-	-	-	-	-	-	-	-	-
Стари програм	ванредни	-	-	-	-	-	-	-	-	-	-	-	-
	редовни	1 704	874	830	463	260	203	359	185	174	387	170	217
Болоњски програм	ванредни	1 205	585	620	232	113	119	214	114	100	226	114	112
Факултети	свега	2 909	1 459	1 450	695	373	322	573	299	274	613	284	329
	редовни	-	-	-	-	-	-	-	-	-	-	-	-
Стари програм	ванредни	-	-	-	-	-	-	-	-	-	-	-	-
	редовни	1 704	874	830	463	260	203	359	185	174	387	170	217
Болоњски програм	ванредни	1 205	585	620	232	113	119	214	114	100	226	114	112

(наставак-continued)

Година студија Year of study									Апсолвенти Candidates for graduation				
IV			V			VI							
свега all	мушки male	женски female	свега all	мушки male	женски female	свега all	мушки male	женски female	свега all	мушки male	женски female		
51	25	26	-	-	-	-	-	-	60	31	29	all	Academies
-	-	-	-	-	-	-	-	-	8	2	6	full-time	Old programme
-	-	-	-	-	-	-	-	-	-	-	-	part-time	Old programme
51	25	26	-	-	-	-	-	-	52	29	23	full-time	Bologna-compliant programme
-	-	-	-	-	-	-	-	-	-	-	-	part-time	Bologna-compliant programme
102	47	55	-	-	-	-	-	-	90	44	46	all	SLOBOMIR P UNIVERSITY
-	-	-	-	-	-	-	-	-	10	7	3	full-time	Old programme
-	-	-	-	-	-	-	-	-	-	-	-	part-time	Old programme
102	47	55	-	-	-	-	-	-	80	37	43	full-time	Bologna-compliant programme
-	-	-	-	-	-	-	-	-	-	-	-	part-time	Bologna-compliant programme
65	31	34	-	-	-	-	-	-	75	36	39	all	Faculties
-	-	-	-	-	-	-	-	-	10	7	3	full-time	Old programme
-	-	-	-	-	-	-	-	-	-	-	-	part-time	Old programme
65	31	34	-	-	-	-	-	-	65	29	36	full-time	Bologna-compliant programme
-	-	-	-	-	-	-	-	-	-	-	-	part-time	Bologna-compliant programme
37	16	21	-	-	-	-	-	-	15	8	7	all	Academies
-	-	-	-	-	-	-	-	-	-	-	-	full-time	Old programme
-	-	-	-	-	-	-	-	-	-	-	-	part-time	Old programme
37	16	21	-	-	-	-	-	-	15	8	7	full-time	Bologna-compliant programme
-	-	-	-	-	-	-	-	-	-	-	-	part-time	Bologna-compliant programme
131	64	67	-	-	-	-	-	-	22	15	7	all	UNIVERSITY SINERGJA
-	-	-	-	-	-	-	-	-	-	-	-	full-time	Old programme
-	-	-	-	-	-	-	-	-	-	-	-	part-time	Old programme
131	64	67	-	-	-	-	-	-	22	15	7	full-time	Bologna-compliant programme
-	-	-	-	-	-	-	-	-	-	-	-	part-time	Bologna-compliant programme
131	64	67	-	-	-	-	-	-	22	15	7	all	Faculties
-	-	-	-	-	-	-	-	-	-	-	-	full-time	Old programme
-	-	-	-	-	-	-	-	-	-	-	-	part-time	Old programme
131	64	67	-	-	-	-	-	-	22	15	7	full-time	Bologna-compliant programme
-	-	-	-	-	-	-	-	-	-	-	-	part-time	Bologna-compliant programme
-	-	-	-	-	-	-	-	-	-	-	-	all	Academies
-	-	-	-	-	-	-	-	-	-	-	-	full-time	Old programme
-	-	-	-	-	-	-	-	-	-	-	-	part-time	Old programme
-	-	-	-	-	-	-	-	-	-	-	-	full-time	Bologna-compliant programme
-	-	-	-	-	-	-	-	-	-	-	-	part-time	Bologna-compliant programme
593	297	296	-	-	-	-	-	-	435	206	229	all	PAN-EUROPEAN UNIVERSITY APEIRON
-	-	-	-	-	-	-	-	-	-	-	-	full-time	Old programme
-	-	-	-	-	-	-	-	-	-	-	-	part-time	Old programme
303	158	145	-	-	-	-	-	-	192	101	91	full-time	Bologna-compliant programme
290	139	151	-	-	-	-	-	-	243	105	138	part-time	Bologna-compliant programme
593	297	296	-	-	-	-	-	-	435	206	229	all	Faculties
-	-	-	-	-	-	-	-	-	-	-	-	full-time	Old programme
-	-	-	-	-	-	-	-	-	-	-	-	part-time	Old programme
303	158	145	-	-	-	-	-	-	192	101	91	full-time	Bologna-compliant programme
290	139	151	-	-	-	-	-	-	243	105	138	part-time	Bologna-compliant programme

2.2. УПИСАНИ СТУДЕНТИ И АПСОЛВЕНТИ ПО ПОЛУ, ГОДИНИ СТУДИЈА И НАЧИНУ СТУДИРАЊА У ШКОЛСКОЈ 2018/2019. ГОДИНИ
ENROLLED STUDENTS AND CANDIDATES FOR GRADUATION BY SEX, YEAR OF STUDY AND MODE OF STUDYING IN THE ACADEMIC YEAR 2018/2019

		Укупно уписани Total enrollment			Година студија Year of study								
					I			II			III		
		свега all	мушки male	женски female	свега all	мушки male	женски female	свега all	мушки male	женски female	свега all	мушки male	женски female
Академије	свега	-	-	-	-	-	-	-	-	-	-	-	-
	редовни	-	-	-	-	-	-	-	-	-	-	-	-
Стари програм	ванредни	-	-	-	-	-	-	-	-	-	-	-	-
	редовни	-	-	-	-	-	-	-	-	-	-	-	-
Болоњски програм	ванредни	-	-	-	-	-	-	-	-	-	-	-	-
НЕЗАВИСНИ УНИВЕРЗИТЕТ БАЊА ЛУКА	свега	469	210	259	108	48	60	104	43	61	137	59	78
	редовни	-	-	-	-	-	-	-	-	-	-	-	-
Стари програм	ванредни	-	-	-	-	-	-	-	-	-	-	-	-
	редовни	344	117	227	78	29	49	87	29	58	99	29	70
Болоњски програм	ванредни	125	93	32	30	19	11	17	14	3	38	30	8
Факултети	свега	469	210	259	108	48	60	104	43	61	137	59	78
	редовни	-	-	-	-	-	-	-	-	-	-	-	-
Стари програм	ванредни	-	-	-	-	-	-	-	-	-	-	-	-
	редовни	344	117	227	78	29	49	87	29	58	99	29	70
Болоњски програм	ванредни	125	93	32	30	19	11	17	14	3	38	30	8
Академије	свега	-	-	-	-	-	-	-	-	-	-	-	-
	редовни	-	-	-	-	-	-	-	-	-	-	-	-
Стари програм	ванредни	-	-	-	-	-	-	-	-	-	-	-	-
	редовни	-	-	-	-	-	-	-	-	-	-	-	-
Болоњски програм	ванредни	-	-	-	-	-	-	-	-	-	-	-	-
УНИВЕРЗИТЕТ ЗА ПОС- ЛОВНИ ИНЖЕЊЕРИНГ И МЕНАџМЕНТ	свега	597	300	297	93	41	52	142	73	69	157	80	77
	редовни	-	-	-	-	-	-	-	-	-	-	-	-
Стари програм	ванредни	-	-	-	-	-	-	-	-	-	-	-	-
	редовни	597	300	297	93	41	52	142	73	69	157	80	77
Болоњски програм	ванредни	-	-	-	-	-	-	-	-	-	-	-	-
Факултети	свега	597	300	297	93	41	52	142	73	69	157	80	77
	редовни	-	-	-	-	-	-	-	-	-	-	-	-
Стари програм	ванредни	-	-	-	-	-	-	-	-	-	-	-	-
	редовни	597	300	297	93	41	52	142	73	69	157	80	77
Болоњски програм	ванредни	-	-	-	-	-	-	-	-	-	-	-	-
Академије	свега	-	-	-	-	-	-	-	-	-	-	-	-
	редовни	-	-	-	-	-	-	-	-	-	-	-	-
Стари програм	ванредни	-	-	-	-	-	-	-	-	-	-	-	-
	редовни	-	-	-	-	-	-	-	-	-	-	-	-
Болоњски програм	ванредни	-	-	-	-	-	-	-	-	-	-	-	-
УНИВЕРЗИТЕТ ЗА ПОСЛОВНЕ СТУДИЈЕ	свега	1 117	527	590	242	125	117	223	107	116	305	140	165
	редовни	-	-	-	-	-	-	-	-	-	-	-	-
Стари програм	ванредни	-	-	-	-	-	-	-	-	-	-	-	-
	редовни	1 117	527	590	242	125	117	223	107	116	305	140	165
Болоњски програм	ванредни	-	-	-	-	-	-	-	-	-	-	-	-
Факултети	свега	1 117	527	590	242	125	117	223	107	116	305	140	165
	редовни	-	-	-	-	-	-	-	-	-	-	-	-
Стари програм	ванредни	-	-	-	-	-	-	-	-	-	-	-	-
	редовни	1 117	527	590	242	125	117	223	107	116	305	140	165
Болоњски програм	ванредни	-	-	-	-	-	-	-	-	-	-	-	-
Академије	свега	-	-	-	-	-	-	-	-	-	-	-	-
	редовни	-	-	-	-	-	-	-	-	-	-	-	-
Стари програм	ванредни	-	-	-	-	-	-	-	-	-	-	-	-
	редовни	-	-	-	-	-	-	-	-	-	-	-	-
Болоњски програм	ванредни	-	-	-	-	-	-	-	-	-	-	-	-

(наставак – continued)

Година студија Year of study									Апсолвенти Candidates for graduation			
IV			V			VI			свега all	мушки male	женски female	
свега all	мушки male	женски female	свега all	мушки male	женски female	свега all	мушки male	женски female				
-	-	-	-	-	-	-	-	-	-	-	-	
-	-	-	-	-	-	-	-	-	-	-	-	full-time
-	-	-	-	-	-	-	-	-	-	-	-	part-time Old programme
-	-	-	-	-	-	-	-	-	-	-	-	full-time
-	-	-	-	-	-	-	-	-	-	-	-	part-time Bologna-compliant programme
109	53	56	-	-	-	-	-	-	11	7	4	all INDEPENDENT UNIVERSITY OF BANJA LUKA
-	-	-	-	-	-	-	-	-	-	-	-	full-time
-	-	-	-	-	-	-	-	-	-	-	-	part-time Old programme
72	25	47	-	-	-	-	-	-	8	5	3	full-time
37	28	9	-	-	-	-	-	-	3	2	1	part-time Bologna-compliant programme
109	53	56	-	-	-	-	-	-	11	7	4	all Faculties
-	-	-	-	-	-	-	-	-	-	-	-	full-time
-	-	-	-	-	-	-	-	-	-	-	-	part-time Old programme
72	25	47	-	-	-	-	-	-	8	5	3	full-time
37	28	9	-	-	-	-	-	-	3	2	1	part-time Bologna-compliant programme
-	-	-	-	-	-	-	-	-	-	-	-	all Academies
-	-	-	-	-	-	-	-	-	-	-	-	full-time
-	-	-	-	-	-	-	-	-	-	-	-	part-time Old programme
-	-	-	-	-	-	-	-	-	-	-	-	full-time
-	-	-	-	-	-	-	-	-	-	-	-	part-time Bologna-compliant programme
110	54	56	-	-	-	-	-	-	95	52	43	all UNIVERSITY OF BUSINESS ENGINEERING AND MANAGEMENT
-	-	-	-	-	-	-	-	-	-	-	-	full-time
-	-	-	-	-	-	-	-	-	-	-	-	part-time Old programme
110	54	56	-	-	-	-	-	-	95	52	43	full-time
-	-	-	-	-	-	-	-	-	-	-	-	part-time Bologna-compliant programme
110	54	56	-	-	-	-	-	-	95	52	43	all Faculties
-	-	-	-	-	-	-	-	-	-	-	-	full-time
-	-	-	-	-	-	-	-	-	-	-	-	part-time Old programme
110	54	56	-	-	-	-	-	-	95	52	43	full-time
-	-	-	-	-	-	-	-	-	-	-	-	part-time Bologna-compliant programme
-	-	-	-	-	-	-	-	-	-	-	-	all Academies
-	-	-	-	-	-	-	-	-	-	-	-	full-time
-	-	-	-	-	-	-	-	-	-	-	-	part-time Old programme
-	-	-	-	-	-	-	-	-	-	-	-	full-time
-	-	-	-	-	-	-	-	-	-	-	-	part-time Bologna-compliant programme
259	113	146	-	-	-	-	-	-	88	42	46	all UNIVERSITY OF BUSINESS STUDIES
-	-	-	-	-	-	-	-	-	-	-	-	full-time
-	-	-	-	-	-	-	-	-	-	-	-	part-time Old programme
259	113	146	-	-	-	-	-	-	88	42	46	full-time
-	-	-	-	-	-	-	-	-	-	-	-	part-time Bologna-compliant programme
259	113	146	-	-	-	-	-	-	88	42	46	all Faculties
-	-	-	-	-	-	-	-	-	-	-	-	full-time
-	-	-	-	-	-	-	-	-	-	-	-	part-time Old programme
259	113	146	-	-	-	-	-	-	88	42	46	full-time
-	-	-	-	-	-	-	-	-	-	-	-	part-time Bologna-compliant programme
-	-	-	-	-	-	-	-	-	-	-	-	all Academies
-	-	-	-	-	-	-	-	-	-	-	-	full-time
-	-	-	-	-	-	-	-	-	-	-	-	part-time Old programme
-	-	-	-	-	-	-	-	-	-	-	-	full-time
-	-	-	-	-	-	-	-	-	-	-	-	part-time Bologna-compliant programme

2.2. УПИСАНИ СТУДЕНТИ И АПСОЛВЕНТИ ПО ПОЛУ, ГОДИНИ СТУДИЈА И НАЧИНУ СТУДИРАЊА У ШКОЛСКОЈ 2018/2019. ГОДИНИ
ENROLLED STUDENTS AND CANDIDATES FOR GRADUATION BY SEX, YEAR OF STUDY AND MODE OF STUDYING IN THE ACADEMIC YEAR 2018/2019

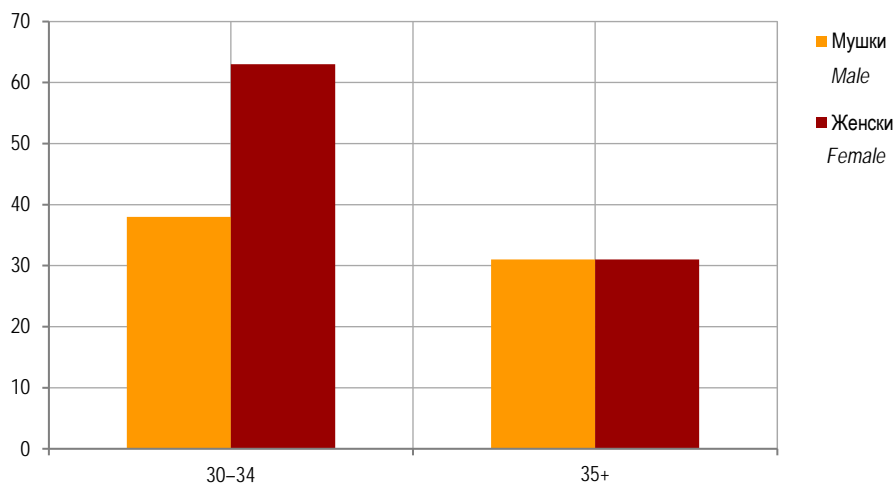
	Укупно уписани Total enrollment			Година студија Year of study								
				I			II			III		
	свега all	мушки male	женски female	свега all	мушки male	женски female	свега all	мушки male	женски female	свега all	мушки male	женски female
УНИВЕРЗИТЕТ „БИЈЕЉИНА“ свега	288	102	186	50	13	37	70	25	45	37	17	20
Стари програм	редовни	-	-	-	-	-	-	-	-	-	-	-
	ванредни	-	-	-	-	-	-	-	-	-	-	-
Болоњски програм	редовни	288	102	186	50	13	37	70	25	45	37	20
	ванредни	-	-	-	-	-	-	-	-	-	-	-
Факултети	свега	288	102	186	50	13	37	70	25	45	37	20
Стари програм	редовни	-	-	-	-	-	-	-	-	-	-	-
	ванредни	-	-	-	-	-	-	-	-	-	-	-
Болоњски програм	редовни	288	102	186	50	13	37	70	25	45	37	20
	ванредни	-	-	-	-	-	-	-	-	-	-	-
Академије	свега	-	-	-	-	-	-	-	-	-	-	-
Стари програм	редовни	-	-	-	-	-	-	-	-	-	-	-
	ванредни	-	-	-	-	-	-	-	-	-	-	-
Болоњски програм	редовни	-	-	-	-	-	-	-	-	-	-	-
	ванредни	-	-	-	-	-	-	-	-	-	-	-

(наставак-continued)

Година студија Year of study									Апсолвенти Candidates for graduation				
IV			V			VI			свега all	мушки male	женски female		
свега all	мушки male	женски female	свега all	мушки male	женски female	свега all	мушки male	женски female					
82	29	53	45	16	29	-	-	-	4	2	2	all	UNIVERSITY „BIELJINA“
-	-	-	-	-	-	-	-	-	-	-	-	full-time	
-	-	-	-	-	-	-	-	-	-	-	-	part-time	Old programme
82	29	53	45	16	29	-	-	-	4	2	2	full-time	Bologna-compliant programme
-	-	-	-	-	-	-	-	-	-	-	-	part-time	
82	29	53	45	16	29	-	-	-	4	2	2	all	Faculties
-	-	-	-	-	-	-	-	-	-	-	-	full-time	
-	-	-	-	-	-	-	-	-	-	-	-	part-time	Old programme
82	29	53	45	16	29	-	-	-	4	2	2	full-time	Bologna-compliant programme
-	-	-	-	-	-	-	-	-	-	-	-	part-time	
-	-	-	-	-	-	-	-	-	-	-	-	all	Academies
-	-	-	-	-	-	-	-	-	-	-	-	full-time	
-	-	-	-	-	-	-	-	-	-	-	-	part-time	Old programme
-	-	-	-	-	-	-	-	-	-	-	-	full-time	
-	-	-	-	-	-	-	-	-	-	-	-	part-time	Bologna-compliant programme

2.3. УПИСАНИ СТУДЕНТИ ПО СТАРОСТИ И ГОДИНИ СТУДИЈА, КОЈИ СТУДИРАЈУ ПО СТАРОМ ПРОГРАМУ У ШКОЛСКОЈ 2018/2019. ГОДИНИ
ENROLLED STUDENTS BY AGE AND YEAR OF STUDY, STUDYING ACCORDING TO THE OLD PROGRAMME IN THE ACADEMIC YEAR 2018/2019

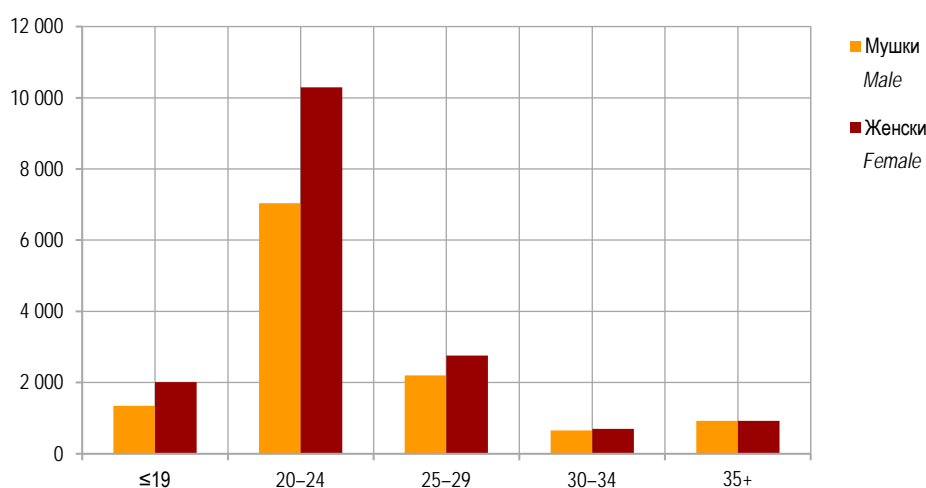
Начин студирања Mode of studying	Укупно Total		Година студија Year of study												Апсолвенти Candidates for graduation			
			I		II		III		IV		V		VI					
	свега all	женски female	свега all	женски female	свега all	женски female	свега all	женски female	свега all	женски female	свега all	женски female	свега all	женски female	свега all	женски female		
УКУПНО / TOTAL																		
свега	163	94	-	-	-	-	-	-	-	-	-	-	-	-	-	163	94	all
редовни	149	90	-	-	-	-	-	-	-	-	-	-	-	-	-	149	90	full-time
ванредни	14	4	-	-	-	-	-	-	-	-	-	-	-	-	-	14	4	part-time
19 и мање / 19 and under																		
свега	-	-	-	-	-	-	-	-	-	-	-	-	-	-	-	-	-	all
редовни	-	-	-	-	-	-	-	-	-	-	-	-	-	-	-	-	-	full-time
ванредни	-	-	-	-	-	-	-	-	-	-	-	-	-	-	-	-	-	part-time
20–24																		
свега	-	-	-	-	-	-	-	-	-	-	-	-	-	-	-	-	-	all
редовни	-	-	-	-	-	-	-	-	-	-	-	-	-	-	-	-	-	full-time
ванредни	-	-	-	-	-	-	-	-	-	-	-	-	-	-	-	-	-	part-time
25–29																		
свега	-	-	-	-	-	-	-	-	-	-	-	-	-	-	-	-	-	all
редовни	-	-	-	-	-	-	-	-	-	-	-	-	-	-	-	-	-	full-time
ванредни	-	-	-	-	-	-	-	-	-	-	-	-	-	-	-	-	-	part-time
30–34																		
свега	101	63	-	-	-	-	-	-	-	-	-	-	-	-	-	101	63	all
редовни	96	61	-	-	-	-	-	-	-	-	-	-	-	-	-	96	61	full-time
ванредни	5	2	-	-	-	-	-	-	-	-	-	-	-	-	-	5	2	part-time
35 и више / 35 and over																		
свега	62	31	-	-	-	-	-	-	-	-	-	-	-	-	-	62	31	all
редовни	53	29	-	-	-	-	-	-	-	-	-	-	-	-	-	53	29	full-time
ванредни	9	2	-	-	-	-	-	-	-	-	-	-	-	-	-	9	2	part-time



Графикон 6. Уписани студенти по старости и полу, који студирају по старом програму, у школској 2018/2019. години
Graph 6. Enrolled students by age and by sex, studying according to the old programme in the academic year 2018/2019

2.4. УПИСАНИ СТУДЕНТИ ПО СТАРОСТИ И ГОДИНИ СТУДИЈА, КОЈИ СТУДИРАЈУ ПО БОЛОЊСКОМ ПРОГРАМУ У ШКОЛСКОЈ 2018/2019. ГОДИНИ
 ENROLLED STUDENTS BY AGE AND YEAR OF STUDY, STUDYING ACCORDING TO THE BOLOGNA-COMPLIANT PROGRAMME IN THE ACADEMIC YEAR 2018/2019

Начин студирања	Укупно Total		Година студија Year of study												Апсолвенти Candidates for graduation		Mode of studying
			I		II		III		IV		V		VI				
	свега all	женски female	свега all	женски female	свега all	женски female	свега all	женски female	свега all	женски female	свега all	женски female	свега all	женски female	свега all	женски female	
УКУПНО / TOTAL																	
свега	28 843	16 677	6 539	3 581	6 235	3 617	5 675	3 298	4 390	2 608	310	211	163	113	5 531	3 249	all
редовни	26 102	15 293	6 056	3 342	5 781	3 378	5 137	3 029	3 790	2 312	310	211	163	113	4 865	2 908	full-time
ванредни	2 741	1 384	483	239	454	239	538	269	600	296	-	-	-	-	666	341	part-time
19 и мање / 19 and under																	
свега	3 354	2 010	3 249	1 939	105	71	-	-	-	-	-	-	-	-	-	-	all
редовни	3 274	1 966	3 173	1 897	101	69	-	-	-	-	-	-	-	-	-	-	full-time
ванредни	80	44	76	42	4	2	-	-	-	-	-	-	-	-	-	-	part-time
20-24																	
свега	17 330	10 294	2 603	1 311	5 209	3 084	4 093	2 487	2 860	1 800	181	126	70	50	2 314	1 436	all
редовни	16 506	9 904	2 385	1 213	4 984	2 973	3 931	2 419	2 708	1 721	181	126	70	50	2 247	1 402	full-time
ванредни	824	390	218	98	225	111	162	68	152	79	-	-	-	-	67	34	part-time
25-29																	
свега	4 959	2 754	287	131	479	234	844	439	800	447	106	71	85	58	2 358	1 374	all
редовни	4 285	2 414	233	106	401	194	716	375	658	379	106	71	85	58	2 086	1 231	full-time
ванредни	674	340	54	25	78	40	128	64	142	68	-	-	-	-	272	143	part-time
30-34																	
свега	1 357	698	154	77	163	84	297	154	250	129	14	6	7	4	472	244	all
редовни	911	463	99	48	109	49	193	91	160	92	14	6	7	4	329	173	full-time
ванредни	446	235	55	29	54	35	104	63	90	37	-	-	-	-	143	71	part-time
35 и више / 35 and over																	
свега	1 843	921	246	123	279	144	441	218	480	232	9	8	1	1	387	195	all
редовни	1 126	546	166	78	186	93	297	144	264	120	9	8	1	1	203	102	full-time
ванредни	717	375	80	45	93	51	144	74	216	112	-	-	-	-	184	93	part-time


 Графикон 7. Уписани студенти по старости и полу који студирају, у складу са Болоњским програмом у школској 2018/2019. години
 Graph 7. Enrolled students by age and by sex, studying according to the Bologna-compliant programme in the academic year 2018/2019

2.5. УПИСАНИ СТУДЕНТИ ПО ОПШТИНИ ПРЕБИВАЛИШТА У ШКОЛСКОЈ 2018/2019. ГОДИНИ
ENROLLED STUDENTS BY MUNICIPALITY OF RESIDENCE IN THE ACADEMIC YEAR 2018/2019

		Укупно уписани <i>Total enrollment</i>	Стари програм <i>Old programme</i>		Болоњски програм <i>Bologna-compliant programme</i>			
			редовни <i>full-time</i>	ванредни <i>part-time</i>	редовни <i>full-time</i>	ванредни <i>part-time</i>		
УКУПНО	свега	29 006	149	14	26 102	2 741	<i>all</i>	<i>TOTAL</i>
	мушки	12 235	59	10	10 809	1 357	<i>male</i>	
	женски	16 771	90	4	15 293	1 384	<i>female</i>	
Град Бања Лука	свега	6 657	47	-	5 821	789	<i>all</i>	<i>City of Banja Luka</i>
	мушки	2 751	16	-	2 367	368	<i>male</i>	
	женски	3 906	31	-	3 454	421	<i>female</i>	
Берковићи	свега	36	-	-	34	2	<i>all</i>	<i>Berkovići</i>
	мушки	15	-	-	14	1	<i>male</i>	
	женски	21	-	-	20	1	<i>female</i>	
Град Бијељина	свега	1 568	3	-	1 487	78	<i>all</i>	<i>City of Bijeljina</i>
	мушки	592	1	-	553	38	<i>male</i>	
	женски	976	2	-	934	40	<i>female</i>	
Билећа	свега	268	1	-	259	8	<i>all</i>	<i>Bileća</i>
	мушки	118	1	-	111	6	<i>male</i>	
	женски	150	-	-	148	2	<i>female</i>	
Братунац	свега	162	1	-	155	6	<i>all</i>	<i>Bratunac</i>
	мушки	69	-	-	64	5	<i>male</i>	
	женски	93	1	-	91	1	<i>female</i>	
Брод	свега	149	-	-	139	10	<i>all</i>	<i>Brod</i>
	мушки	56	-	-	52	4	<i>male</i>	
	женски	93	-	-	87	6	<i>female</i>	
Вишеград	свега	143	-	-	140	3	<i>all</i>	<i>Višegrad</i>
	мушки	63	-	-	61	2	<i>male</i>	
	женски	80	-	-	79	1	<i>female</i>	
Власеница	свега	184	1	-	177	6	<i>all</i>	<i>Vlasenica</i>
	мушки	71	1	-	66	4	<i>male</i>	
	женски	113	-	-	111	2	<i>female</i>	
Вукосавље	свега	14	1	-	13	-	<i>all</i>	<i>Vukosavlje</i>
	мушки	6	-	-	6	-	<i>male</i>	
	женски	8	1	-	7	-	<i>female</i>	
Гацко	свега	182	-	-	175	7	<i>all</i>	<i>Gacko</i>
	мушки	71	-	-	68	3	<i>male</i>	
	женски	111	-	-	107	4	<i>female</i>	
Градишка	свега	929	4	-	833	92	<i>all</i>	<i>Gradiška</i>
	мушки	362	3	-	313	46	<i>male</i>	
	женски	567	1	-	520	46	<i>female</i>	
Дервента	свега	357	6	-	333	18	<i>all</i>	<i>Derventa</i>
	мушки	156	2	-	146	8	<i>male</i>	
	женски	201	4	-	187	10	<i>female</i>	
Град Добој	свега	1 033	8	-	961	64	<i>all</i>	<i>City of Doboj</i>
	мушки	450	5	-	416	29	<i>male</i>	
	женски	583	3	-	545	35	<i>female</i>	
Доњи Жабар	свега	17	-	-	17	-	<i>all</i>	<i>Donji Žabar</i>
	мушки	8	-	-	8	-	<i>male</i>	
	женски	9	-	-	9	-	<i>female</i>	
Град Зворник	свега	550	5	-	526	19	<i>all</i>	<i>City of Zvornik</i>
	мушки	239	4	-	227	8	<i>male</i>	
	женски	311	1	-	299	11	<i>female</i>	
Источни Дрвар	свега	16	-	-	15	1	<i>all</i>	<i>Istočni Drvar</i>
	мушки	6	-	-	5	1	<i>male</i>	
	женски	10	-	-	10	-	<i>female</i>	
Источни Мостар	свега	1	-	-	1	-	<i>all</i>	<i>Istočni Mostar</i>
	мушки	-	-	-	-	-	<i>male</i>	
	женски	1	-	-	1	-	<i>female</i>	

2.5. УПИСАНИ СТУДЕНТИ ПО ОПШТИНИ ПРЕБИВАЛИШТА У ШКОЛСКОЈ 2018/2019. ГОДИНИ
ENROLLED STUDENTS BY MUNICIPALITY OF RESIDENCE IN THE ACADEMIC YEAR 2018/2019

(наставак–continued)

		Укупно уписани <i>Total enrollment</i>	Стари програм <i>Old programme</i>		Болоњски програм <i>Bologna-compliant programme</i>			
			редовни <i>full-time</i>	ванредни <i>part-time</i>	редовни <i>full-time</i>	ванредни <i>part-time</i>		
Град Источно Сарајево	свега	2 337	7	3	2 254	73	<i>all</i>	<i>City of Istočno Sarajevo</i>
	мушки	1 011	2	1	974	34	<i>male</i>	
	женски	1 326	5	2	1 280	39	<i>female</i>	
Источна Илиџа	свега	583	2	-	558	23	<i>all</i>	<i>Istočna ilidža</i>
	мушки	270	1	-	261	8	<i>male</i>	
	женски	313	1	-	297	15	<i>female</i>	
Источни Стари Град	свега	38	-	-	35	3	<i>all</i>	<i>Istočni Stari Grad</i>
	мушки	14	-	-	13	1	<i>male</i>	
	женски	24	-	-	22	2	<i>female</i>	
Источно Ново Сарајево	свега	463	2	1	444	16	<i>all</i>	<i>Istočno Novo Sarajevo</i>
	мушки	206	-	-	197	9	<i>male</i>	
	женски	257	2	1	247	7	<i>female</i>	
Пале	свега	863	1	1	837	24	<i>all</i>	<i>Pale</i>
	мушки	356	1	-	346	9	<i>male</i>	
	женски	507	-	1	491	15	<i>female</i>	
Соколац	свега	366	2	1	357	6	<i>all</i>	<i>Sokolac</i>
	мушки	152	-	1	145	6	<i>male</i>	
	женски	214	2	-	212	-	<i>female</i>	
Трново	свега	24	-	-	23	1	<i>all</i>	<i>Trnovo</i>
	мушки	13	-	-	12	1	<i>male</i>	
	женски	11	-	-	11	-	<i>female</i>	
Језеро	свега	10	-	-	10	-	<i>all</i>	<i>Jezero</i>
	мушки	2	-	-	2	-	<i>male</i>	
	женски	8	-	-	8	-	<i>female</i>	
Калиновик	свега	75	-	-	70	5	<i>all</i>	<i>Kalinovik</i>
	мушки	27	-	-	23	4	<i>male</i>	
	женски	48	-	-	47	1	<i>female</i>	
Кнежево	свега	156	-	-	135	21	<i>all</i>	<i>Kneževo</i>
	мушки	64	-	-	51	13	<i>male</i>	
	женски	92	-	-	84	8	<i>female</i>	
Козарска Дубица	свега	366	1	-	320	45	<i>all</i>	<i>Kozarska Dubica</i>
	мушки	134	1	-	108	25	<i>male</i>	
	женски	232	-	-	212	20	<i>female</i>	
Костајница	свега	54	-	-	46	8	<i>all</i>	<i>Kostajnica</i>
	мушки	20	-	-	17	3	<i>male</i>	
	женски	34	-	-	29	5	<i>female</i>	
Котор Варош	свега	358	2	-	326	30	<i>all</i>	<i>Kotor Varoš</i>
	мушки	146	-	-	129	17	<i>male</i>	
	женски	212	2	-	197	13	<i>female</i>	
Крупа на Уни	свега	23	-	-	18	5	<i>all</i>	<i>Krupa na Uni</i>
	мушки	10	-	-	8	2	<i>male</i>	
	женски	13	-	-	10	3	<i>female</i>	
Купрес	свега	10	-	1	8	1	<i>all</i>	<i>Kupres</i>
	мушки	4	-	1	2	1	<i>male</i>	
	женски	6	-	-	6	-	<i>female</i>	
Лакташи	свега	815	2	-	723	90	<i>all</i>	<i>Laktaši</i>
	мушки	311	1	-	276	34	<i>male</i>	
	женски	504	1	-	447	56	<i>female</i>	
Лопаре	свега	113	2	-	108	3	<i>all</i>	<i>Lopare</i>
	мушки	51	1	-	49	1	<i>male</i>	
	женски	62	1	-	59	2	<i>female</i>	

2.5. УПИСАНИ СТУДЕНТИ ПО ОПШТИНИ ПРЕБИВАЛИШТА У ШКОЛСКОЈ 2018/2019. ГОДИНИ
ENROLLED STUDENTS BY MUNICIPALITY OF RESIDENCE IN THE ACADEMIC YEAR 2018/2019

(наставак – continued)

		Укупно уписани <i>Total enrollment</i>	Стари програм <i>Old programme</i>		Болоњски програм <i>Bologna-compliant programme</i>			
			редовни <i>full-time</i>	ванредни <i>part-time</i>	редовни <i>full-time</i>	ванредни <i>part-time</i>		
Љубиње	свега	91	-	-	82	9	<i>all</i>	<i>Ljubinje</i>
	мушки	51	-	-	43	8	<i>male</i>	
	женски	40	-	-	39	1	<i>female</i>	
Милићи	свега	114	-	-	112	2	<i>all</i>	<i>Milići</i>
	мушки	46	-	-	44	2	<i>male</i>	
	женски	68	-	-	68	-	<i>female</i>	
Модрича	свега	318	1	-	302	15	<i>all</i>	<i>Modriča</i>
	мушки	112	1	-	107	4	<i>male</i>	
	женски	206	-	-	195	11	<i>female</i>	
Мркоњић Град	свега	399	5	-	370	24	<i>all</i>	<i>Mrkonjić Grad</i>
	мушки	172	4	-	155	13	<i>male</i>	
	женски	227	1	-	215	11	<i>female</i>	
Невесинје	свега	320	-	-	309	11	<i>all</i>	<i>Nevesinje</i>
	мушки	120	-	-	114	6	<i>male</i>	
	женски	200	-	-	195	5	<i>female</i>	
Нови Град	свега	316	-	-	283	33	<i>all</i>	<i>Novi Grad</i>
	мушки	125	-	-	113	12	<i>male</i>	
	женски	191	-	-	170	21	<i>female</i>	
Ново Горажде	свега	14	-	-	14	-	<i>all</i>	<i>Novo Goražde</i>
	мушки	3	-	-	3	-	<i>male</i>	
	женски	11	-	-	11	-	<i>female</i>	
Осмаци	свега	28	-	-	26	2	<i>all</i>	<i>Osmaci</i>
	мушки	11	-	-	11	-	<i>male</i>	
	женски	17	-	-	15	2	<i>female</i>	
Оштра Лука	свега	44	-	-	41	3	<i>all</i>	<i>Oštra Luka</i>
	мушки	13	-	-	11	2	<i>male</i>	
	женски	31	-	-	30	1	<i>female</i>	
Пелагићево	свега	12	-	-	11	1	<i>all</i>	<i>Pelagićevo</i>
	мушки	4	-	-	4	-	<i>male</i>	
	женски	8	-	-	7	1	<i>female</i>	
Петровац	свега	33	-	-	30	3	<i>all</i>	<i>Petrovac</i>
	мушки	15	-	-	14	1	<i>male</i>	
	женски	18	-	-	16	2	<i>female</i>	
Петрово	свега	70	-	-	70	-	<i>all</i>	<i>Petrovo</i>
	мушки	31	-	-	31	-	<i>male</i>	
	женски	39	-	-	39	-	<i>female</i>	
Град Приједор	свега	1 239	8	-	1 082	149	<i>all</i>	<i>City of Prijedor</i>
	мушки	473	3	-	403	67	<i>male</i>	
	женски	766	5	-	679	82	<i>female</i>	
Прњавор	свега	682	2	-	612	68	<i>all</i>	<i>Prnjavor</i>
	мушки	286	-	-	251	35	<i>male</i>	
	женски	396	2	-	361	33	<i>female</i>	
Рибник	свега	119	-	-	114	5	<i>all</i>	<i>Ribnik</i>
	мушки	46	-	-	42	4	<i>male</i>	
	женски	73	-	-	72	1	<i>female</i>	
Рогатица	свега	226	-	-	219	7	<i>all</i>	<i>Rogatica</i>
	мушки	68	-	-	65	3	<i>male</i>	
	женски	158	-	-	154	4	<i>female</i>	
Рудо	свега	76	-	-	74	2	<i>all</i>	<i>Rudo</i>
	мушки	40	-	-	39	1	<i>male</i>	
	женски	36	-	-	35	1	<i>female</i>	

2.5. УПИСАНИ СТУДЕНТИ ПО ОПШТИНИ ПРЕБИВАЛИШТА У ШКОЛСКОЈ 2018/2019. ГОДИНИ
 ENROLLED STUDENTS BY MUNICIPALITY OF RESIDENCE IN THE ACADEMIC YEAR 2018/2019

(наставак–continued)

		Укупно уписани <i>Total enrollment</i>	Стари програм <i>Old programme</i>		Болоњски програм <i>Bologna-compliant programme</i>			
			редовни <i>full-time</i>	ванредни <i>part-time</i>	редовни <i>full-time</i>	ванредни <i>part-time</i>		
Србац	свега	275	2	-	248	25	<i>all</i>	<i>Srbac</i>
	мушки	135	-	-	121	14	<i>male</i>	
	женски	140	2	-	127	11	<i>female</i>	
Сребреница	свега	58	-	-	58	-	<i>all</i>	<i>Srebrenica</i>
	мушки	28	-	-	28	-	<i>male</i>	
	женски	30	-	-	30	-	<i>female</i>	
Станари	свега	84	-	-	80	4	<i>all</i>	<i>Stanari</i>
	мушки	31	-	-	30	1	<i>male</i>	
	женски	53	-	-	50	3	<i>female</i>	
Теслић	свега	729	6	-	673	50	<i>all</i>	<i>Teslić</i>
	мушки	271	4	-	239	28	<i>male</i>	
	женски	458	2	-	434	22	<i>female</i>	
Град Требиње	свега	808	4	1	759	44	<i>all</i>	<i>City of Trebinje</i>
	мушки	329	-	-	313	16	<i>male</i>	
	женски	479	4	1	446	28	<i>female</i>	
Угљевик	свега	152	-	-	146	6	<i>all</i>	<i>Ugljevik</i>
	мушки	62	-	-	59	3	<i>male</i>	
	женски	90	-	-	87	3	<i>female</i>	
Фоча	свега	479	2	1	456	20	<i>all</i>	<i>Foča</i>
	мушки	170	-	-	158	12	<i>male</i>	
	женски	309	2	1	298	8	<i>female</i>	
Хан Пијесак	свега	85	-	1	78	6	<i>all</i>	<i>Han Pijesak</i>
	мушки	28	-	1	24	3	<i>male</i>	
	женски	57	-	-	54	3	<i>female</i>	
Чајниче	свега	124	-	-	123	1	<i>all</i>	<i>Čajniče</i>
	мушки	48	-	-	47	1	<i>male</i>	
	женски	76	-	-	76	-	<i>female</i>	
Челинац	свега	362	2	1	333	26	<i>all</i>	<i>Čelinac</i>
	мушки	132	1	1	124	6	<i>male</i>	
	женски	230	1	-	209	20	<i>female</i>	
Шамац	свега	164	-	-	149	15	<i>all</i>	<i>Šamac</i>
	мушки	78	-	-	71	7	<i>male</i>	
	женски	86	-	-	78	8	<i>female</i>	
Шековићи	свега	90	1	-	82	7	<i>all</i>	<i>Šekovići</i>
	мушки	33	-	-	32	1	<i>male</i>	
	женски	57	1	-	50	6	<i>female</i>	
Шипово	свега	212	1	-	182	29	<i>all</i>	<i>Šipovo</i>
	мушки	79	-	-	64	15	<i>male</i>	
	женски	133	1	-	118	14	<i>female</i>	
Брчко Дистрикт	свега	453	-	1	422	30	<i>all</i>	<i>District Brčko</i>
	мушки	167	-	1	156	10	<i>male</i>	
	женски	286	-	-	266	20	<i>female</i>	
Федерација БиХ	свега	2 118	8	-	1 827	283	<i>all</i>	<i>Federation of BiH</i>
	мушки	1 110	4	-	957	149	<i>male</i>	
	женски	1 008	4	-	870	134	<i>female</i>	
Иностранство	свега	2 129	16	5	1 631	477	<i>all</i>	<i>Foreign countries</i>
	мушки	1 105	4	5	820	276	<i>male</i>	
	женски	1 024	12	-	811	201	<i>female</i>	

2.6. УПИСАНИ СТУДЕНТИ ПРЕМА НАЧИНУ СТУДИРАЊА И ДРЖАВЉАНСТВУ У ШКОЛСКОЈ 2018/2019. ГОДИНИ
ENROLLED STUDENTS BY MODE OF STUDYING AND CITIZENSHIP IN THE ACADEMIC YEAR 2018/2019

Тип студија	Начин студирања	Укупно уписани Total enrollment	Република Српска/ БиХ Republika Srpska/ BH	Хрватска Croatia	Словенија Slovenia	Србија Serbia	Црна Гора Montenegro	Остале европске државе Other European countries	Ван-европске државе Non-European countries	Mode of studying	Type of studying
УКУПНО / TOTAL											
Стари програм	свега	29 006	26 976	253	9	1 250	500	17	1	all full-time	Old programme
	редовни	149	135	1	-	4	9	-	-		
Болоњски програм	свега	26 102	24 550	168	7	975	386	15	1	all full-time	Bologna-compliant programme
	редовни	14	10	-	-	3	1	-	-		
ВИСОКЕ ШКОЛЕ / SCHOOLS OF HIGHER EDUCATION											
Стари програм	свега	3 363	2 957	23	-	121	257	5	-	all full-time	Old programme
	редовни	-	-	-	-	-	-	-	-		
Болоњски програм	свега	2 739	2 428	11	-	90	205	5	-	all full-time	Bologna-compliant programme
	редовни	624	529	12	-	31	52	-	-		
УНИВЕРЗИТЕТИ / UNIVERSITIES											
Стари програм	свега	25 643	24 019	230	9	1 129	243	12	1	all full-time	Old programme
	редовни	149	135	1	-	4	9	-	-		
Болоњски програм	свега	23 363	22 122	157	7	885	181	10	1	all full-time	Bologna-compliant programme
	редовни	14	10	-	-	3	1	-	-		
УНИВЕРЗИТЕТ БАЊА ЛУКА / UNIVERSITY OF BANJA LUKA											
Стари програм	свега	11 324	11 142	83	6	74	12	6	1	all full-time	Old programme
	редовни	103	101	1	-	-	1	-	-		
Болоњски програм	свега	10 850	10 675	81	5	72	10	6	1	all full-time	Bologna-compliant programme
	редовни	371	366	1	1	2	1	-	-		
Факултети / Faculties											
Стари програм	свега	10 945	10 808	80	6	33	12	5	1	all full-time	Old programme
	редовни	103	101	1	-	-	1	-	-		
Болоњски програм	свега	10 474	10 344	78	5	31	10	5	1	all full-time	Bologna-compliant programme
	редовни	368	363	1	1	2	1	-	-		
Академије / Academies											
Стари програм	свега	379	334	3	-	41	-	1	-	all full-time	Old programme
	редовни	-	-	-	-	-	-	-	-		
Болоњски програм	свега	376	331	3	-	41	-	1	-	all full-time	Bologna-compliant programme
	редовни	3	3	-	-	-	-	-	-		
УНИВЕРЗИТЕТ ИСТОЧНО САРАЈЕВО ³⁾ / UNIVERSITY OF ISTOČNO SARAJEVO³⁾											
Стари програм	свега	8 055	7 385	11	-	468	187	4	-	all full-time	Old programme
	редовни	36	24	-	-	4	8	-	-		
Болоњски програм	свега	7 589	7 038	5	-	399	144	3	-	all full-time	Bologna-compliant programme
	редовни	14	10	-	-	3	1	-	-		
Факултети / Faculties											
Стари програм	свега	7 469	7 019	3	-	315	130	2	-	all full-time	Old programme
	редовни	28	23	-	-	3	2	-	-		
Болоњски програм	свега	7 157	6 750	3	-	289	113	2	-	all full-time	Bologna-compliant programme
	редовни	5	4	-	-	1	-	-	-		
Теолошки факултети / Theological faculties											
Стари програм	свега	329	218	8	-	77	24	2	-	all full-time	Old programme
	редовни	-	-	-	-	-	-	-	-		
Болоњски програм	свега	183	141	2	-	35	4	1	-	all full-time	Bologna-compliant programme
	редовни	137	71	6	-	40	19	1	-		

2.6. УПИСАНИ СТУДЕНТИ ПРЕМА НАЧИНУ СТУДИРАЊА И ДРЖАВЉАНСТВУ У ШКОЛСКОЈ 2018/2019. ГОДИНИ
 ENROLLED STUDENTS BY MODE OF STUDYING AND CITIZENSHIP IN THE ACADEMIC YEAR 2018/2019

(наставак–continued)

Тип студија	Начин студирања	Укупно уписани Total enrollment	Република Српска/ БиХ Republika Srpska/ BH	Хрватска Croatia	Словенија Slovenia	Србија Serbia	Црна Гора Montenegro	Остале европске државе Other European countries	Ван-европске државе Non-European countries	Mode of studying	Type of studying
Академије / Academies											
Стари програм	свега	257	148	-	-	76	33	-	-	all	
	редовни	8	1	-	-	1	6	-	-	full-time Old programme	
Болоњски програм	ванредни	-	-	-	-	-	-	-	-	part-time	
	редовни	249	147	-	-	75	27	-	-	full-time Bologna-compliant	
	ванредни	-	-	-	-	-	-	-	-	part-time programme	
	СЛОБОМИР П УНИВЕРЗИТЕТ / SLOBOMIR P UNIVERSITY										
Стари програм	свега	379	330	1	-	41	7	-	-	all	
	редовни	10	10	-	-	-	-	-	-	full-time Old programme	
Болоњски програм	ванредни	-	-	-	-	-	-	-	-	part-time	
	редовни	369	320	1	-	41	7	-	-	full-time Bologna-compliant	
	ванредни	-	-	-	-	-	-	-	-	part-time programme	
	Факултети / Faculties										
Стари програм	свега	266	260	-	-	5	1	-	-	all	
	редовни	10	10	-	-	-	-	-	-	full-time Old programme	
Болоњски програм	ванредни	-	-	-	-	-	-	-	-	part-time	
	редовни	256	250	-	-	5	1	-	-	full-time Bologna-compliant	
	ванредни	-	-	-	-	-	-	-	-	part-time programme	
	Академије / Academies										
Стари програм	свега	113	70	1	-	36	6	-	-	all	
	редовни	-	-	-	-	-	-	-	-	full-time Old programme	
Болоњски програм	ванредни	-	-	-	-	-	-	-	-	part-time	
	редовни	113	70	1	-	36	6	-	-	full-time Bologna-compliant	
	ванредни	-	-	-	-	-	-	-	-	part-time programme	
	УИВЕРЗИТЕТ СИНЕРГИЈА / UNIVERSITY SINERGUA										
Стари програм	свега	505	438	2	-	63	2	-	-	all	
	редовни	-	-	-	-	-	-	-	-	full-time Old programme	
Болоњски програм	ванредни	-	-	-	-	-	-	-	-	part-time	
	редовни	505	438	2	-	63	2	-	-	full-time Bologna-compliant	
	ванредни	-	-	-	-	-	-	-	-	part-time programme	
	Факултети / Faculties										
Стари програм	свега	505	438	2	-	63	2	-	-	all	
	редовни	-	-	-	-	-	-	-	-	full-time Old programme	
Болоњски програм	ванредни	-	-	-	-	-	-	-	-	part-time	
	редовни	505	438	2	-	63	2	-	-	full-time Bologna-compliant	
	ванредни	-	-	-	-	-	-	-	-	part-time programme	
	Академије / Academies										
Стари програм	свега	-	-	-	-	-	-	-	-	all	
	редовни	-	-	-	-	-	-	-	-	full-time Old programme	
Болоњски програм	ванредни	-	-	-	-	-	-	-	-	part-time	
	редовни	-	-	-	-	-	-	-	-	full-time Bologna-compliant	
	ванредни	-	-	-	-	-	-	-	-	part-time programme	
	ПАНЕВРОПСКИ УНИВЕРЗИТЕТ АПЕИРОН / PAN-EUROPEAN UNIVERSITY APEIRON										
Стари програм	свега	2 909	2 658	66	1	174	9	1	-	all	
	редовни	-	-	-	-	-	-	-	-	full-time Old programme	
Болоњски програм	ванредни	-	-	-	-	-	-	-	-	part-time	
	редовни	1 704	1 695	3	-	4	2	-	-	full-time Bologna-compliant	
	ванредни	1 205	963	63	1	170	7	1	-	part-time programme	
	Факултети / Faculties										
Стари програм	свега	2 909	2 658	66	1	174	9	1	-	all	
	редовни	-	-	-	-	-	-	-	-	full-time Old programme	
Болоњски програм	ванредни	-	-	-	-	-	-	-	-	part-time	
	редовни	1 704	1 695	3	-	4	2	-	-	full-time Bologna-compliant	
	ванредни	1 205	963	63	1	170	7	1	-	part-time programme	

2.6. УПИСАНИ СТУДЕНТИ ПРЕМА НАЧИНУ СТУДИРАЊА И ДРЖАВЉАНСТВУ У ШКОЛСКОЈ 2018/2019. ГОДИНИ
ENROLLED STUDENTS BY MODE OF STUDYING AND CITIZENSHIP IN THE ACADEMIC YEAR 2018/2019

(наставак – continued)

Тип студија	Начин студирања	Укупно уписани Total enrollment	Република Српска/ БиХ Republika Srpska/ BH	Хрватска Croatia	Словенија Slovenia	Србија Serbia	Црна Гора Montenegro	Остале европске државе Other European countries	Ван-европске државе Non-European countries	Mode of studying	Type of studying
<i>Академије / Academies</i>											
Стари програм	свега	-	-	-	-	-	-	-	-	all	
	редовни	-	-	-	-	-	-	-	-	full-time	Old programme
Болоњски програм	редовни	-	-	-	-	-	-	-	-	full-time	Bologna-compliant programme
	ванредни	-	-	-	-	-	-	-	-	part-time	
НЕЗАВИСНИ УНИВЕРЗИТЕТ БАЊА ЛУКА / INDEPENDENT UNIVERSITY OF BANJA LUKA											
Стари програм	свега	469	451	3	-	3	12	-	-	all	
	редовни	-	-	-	-	-	-	-	-	full-time	Old programme
Болоњски програм	редовни	344	341	1	-	-	2	-	-	full-time	Bologna-compliant programme
	ванредни	125	110	2	-	3	10	-	-	part-time	
<i>Факултети / Faculties</i>											
Стари програм	свега	469	451	3	-	3	12	-	-	all	
	редовни	-	-	-	-	-	-	-	-	full-time	Old programme
Болоњски програм	редовни	344	341	1	-	-	2	-	-	full-time	Bologna-compliant programme
	ванредни	125	110	2	-	3	10	-	-	part-time	
<i>Академије / Academies</i>											
Стари програм	свега	-	-	-	-	-	-	-	-	all	
	редовни	-	-	-	-	-	-	-	-	full-time	Old programme
Болоњски програм	редовни	-	-	-	-	-	-	-	-	full-time	Bologna-compliant programme
	ванредни	-	-	-	-	-	-	-	-	part-time	
УНИВЕРЗИТЕТ ЗА ПОСЛОВНИ ИНЖЕЊЕРИНГ И МЕНАџМЕНТ UNIVERSITY OF BUSINESS ENGINEERING AND MANAGEMENT											
Стари програм	свега	597	410	50	-	129	8	-	-	all	
	редовни	-	-	-	-	-	-	-	-	full-time	Old programme
Болоњски програм	редовни	597	410	50	-	129	8	-	-	full-time	Bologna-compliant programme
	ванредни	-	-	-	-	-	-	-	-	part-time	
<i>Факултети / Faculties</i>											
Стари програм	свега	597	410	50	-	129	8	-	-	all	
	редовни	-	-	-	-	-	-	-	-	full-time	Old programme
Болоњски програм	редовни	597	410	50	-	129	8	-	-	full-time	Bologna-compliant programme
	ванредни	-	-	-	-	-	-	-	-	part-time	
<i>Академије / Academies</i>											
Стари програм	свега	-	-	-	-	-	-	-	-	all	
	редовни	-	-	-	-	-	-	-	-	full-time	Old programme
Болоњски програм	редовни	-	-	-	-	-	-	-	-	full-time	Bologna-compliant programme
	ванредни	-	-	-	-	-	-	-	-	part-time	
УНИВЕРЗИТЕТ ЗА ПОСЛОВНЕ СТУДИЈЕ / UNIVERSITY OF BUSINESS STUDIES											
Стари програм	свега	1 117	1 041	10	2	61	2	1	-	all	
	редовни	-	-	-	-	-	-	-	-	full-time	Old programme
Болоњски програм	редовни	1 117	1 041	10	2	61	2	1	-	full-time	Bologna-compliant programme
	ванредни	-	-	-	-	-	-	-	-	part-time	
<i>Факултети / Faculties</i>											
Стари програм	свега	1 117	1 041	10	2	61	2	1	-	all	
	редовни	-	-	-	-	-	-	-	-	full-time	Old programme
Болоњски програм	редовни	1 117	1 041	10	2	61	2	1	-	full-time	Bologna-compliant programme
	ванредни	-	-	-	-	-	-	-	-	part-time	

2.6. УПИСАНИ СТУДЕНТИ ПРЕМА НАЧИНУ СТУДИРАЊА И ДРЖАВЉАНСТВУ У ШКОЛСКОЈ 2018/2019. ГОДИНИ
 ENROLLED STUDENTS BY MODE OF STUDYING AND CITIZENSHIP IN THE ACADEMIC YEAR 2018/2019

(наставак–continued)

Тип студија	Начин студирања	Укупно уписани <i>Total enrollment</i>	Република Српска/ БиХ <i>Republika Srpska/ BH</i>	Хрватска <i>Croatia</i>	Словенија <i>Slovenia</i>	Србија <i>Serbia</i>	Црна Гора <i>Montenegro</i>	Остале европске државе <i>Other European countries</i>	Ван-европске државе <i>Non-European countries</i>	<i>Mode of studying</i>	<i>Type of studying</i>
<i>Академије / Academies</i>											
Стари програм	свега	-	-	-	-	-	-	-	-	<i>all</i>	
	редовни	-	-	-	-	-	-	-	-	<i>full-time</i>	<i>Old programme</i>
	ванредни	-	-	-	-	-	-	-	-	<i>part-time</i>	
	Болоњски програм	-	-	-	-	-	-	-	-	<i>full-time</i>	<i>Bologna-compliant programme</i>
<i>УНИВЕРЗИТЕТ „БИЈЕЉИНА“ / UNIVERSITY „BIJELJINA“</i>											
Стари програм	свега	288	164	4	-	116	4	-	-	<i>all</i>	
	редовни	-	-	-	-	-	-	-	-	<i>full-time</i>	<i>Old programme</i>
	ванредни	-	-	-	-	-	-	-	-	<i>part-time</i>	
	Болоњски програм	288	164	4	-	116	4	-	-	<i>full-time</i>	<i>Bologna-compliant programme</i>
<i>Факултети / Faculties</i>											
Стари програм	свега	288	164	4	-	116	4	-	-	<i>all</i>	
	редовни	-	-	-	-	-	-	-	-	<i>full-time</i>	<i>Old programme</i>
	ванредни	-	-	-	-	-	-	-	-	<i>part-time</i>	
	Болоњски програм	288	164	4	-	116	4	-	-	<i>full-time</i>	<i>Bologna-compliant programme</i>
<i>Академије / Academies</i>											
Стари програм	свега	-	-	-	-	-	-	-	-	<i>all</i>	
	редовни	-	-	-	-	-	-	-	-	<i>full-time</i>	<i>Old programme</i>
	ванредни	-	-	-	-	-	-	-	-	<i>part-time</i>	
Болоњски програм	-	-	-	-	-	-	-	-	<i>full-time</i>	<i>Bologna-compliant programme</i>	

2.7. УПИСАНИ СТУДЕНТИ ПРЕМА СЈЕДИШТУ ВИСОКОШКОЛСКЕ УСТАНОВЕ – ОРГАНИЗАЦИОНЕ ЈЕДИНИЦЕ У ШКОЛСКОЈ 2018/2019. ГОДИНИ
ENROLLED STUDENTS BY LOCATION OF HIGHER EDUCATION INSTITUTION – ORGANISATIONAL UNIT IN THE ACADEMIC YEAR 2018/2019

Сједиште	Начин студирања	Укупно уписани Total enrollment	Високе школе Schools of higher education	Универзитети ³⁾ Universities ³⁾			Mode of studying	Location
				факултети faculties	академије academies	теолошки факултети theological faculties		
УКУПНО	свега	29 006	3 363	24 565	749	329	all	TOTAL
Стари програм	редовни	149	-	141	8	-	full-time	Old programme
	ванредни	14	-	5	-	9	part-time	
Болоњски програм	редовни	26 102	2 739	22 442	738	183	full-time	Bologna-compliant programme
	ванредни	2 741	624	1 977	3	137	part-time	
Јавне високошколске установе	свега	20 269	890	18 414	636	329	all	Public higher education institutions
Стари програм	редовни	139	-	131	8	-	full-time	Old programme
	ванредни	14	-	5	-	9	part-time	
Болоњски програм	редовни	19 031	592	17 631	625	183	full-time	Bologna-compliant programme
	ванредни	1 085	298	647	3	137	part-time	
Приватне високошколске установе	свега	8 737	2 473	6 151	113	-	all	Private higher education institutions
Стари програм	редовни	10	-	10	-	-	full-time	Old programme
	ванредни	-	-	-	-	-	part-time	
Болоњски програм	редовни	7 071	2 147	4 811	113	-	full-time	Bologna-compliant programme
	ванредни	1 656	326	1 330	-	-	part-time	
ГРАД БАЊА ЛУКА	свега	16 848	779	15 690	379	-	all	CITY OF BANJA LUKA
Стари програм	редовни	103	-	103	-	-	full-time	Old programme
	ванредни	-	-	-	-	-	part-time	
Болоњски програм	редовни	14 871	573	13 922	376	-	full-time	Bologna-compliant programme
	ванредни	1 874	206	1 665	3	-	part-time	
Јавне високошколске установе	свега	11 244	-	10 865	379	-	all	Public higher education institutions
Стари програм	редовни	103	-	103	-	-	full-time	Old programme
	ванредни	-	-	-	-	-	part-time	
Болоњски програм	редовни	10 782	-	10 406	376	-	full-time	Bologna-compliant programme
	ванредни	359	-	356	3	-	part-time	
Приватне високошколске установе	свега	5 604	779	4 825	-	-	all	Private higher education institutions
Стари програм	редовни	-	-	-	-	-	full-time	Old programme
	ванредни	-	-	-	-	-	part-time	
Болоњски програм	редовни	4 089	573	3 516	-	-	full-time	Bologna-compliant programme
	ванредни	1 515	206	1 309	-	-	part-time	
ГРАД БИЈЕЉИНА	свега	2 400	-	2 314	86	-	all	CITY OF BIJELJINA
Стари програм	редовни	1	-	1	-	-	full-time	Old programme
	ванредни	-	-	-	-	-	part-time	
Болоњски програм	редовни	2 325	-	2 239	86	-	full-time	Bologna-compliant programme
	ванредни	74	-	74	-	-	part-time	
Јавне високошколске установе	свега	1 455	-	1 455	-	-	all	Public higher education institutions
Стари програм	редовни	-	-	-	-	-	full-time	Old programme
	ванредни	-	-	-	-	-	part-time	
Болоњски програм	редовни	1 389	-	1 389	-	-	full-time	Bologna-compliant programme
	ванредни	66	-	66	-	-	part-time	
Приватне високошколске установе	свега	945	-	859	86	-	all	Private higher education institutions
Стари програм	редовни	1	-	1	-	-	full-time	Old programme
	ванредни	-	-	-	-	-	part-time	
Болоњски програм	редовни	936	-	850	86	-	full-time	Bologna-compliant programme
	ванредни	8	-	8	-	-	part-time	

2.7. УПИСАНИ СТУДЕНТИ ПРЕМА СЈЕДИШТУ ВИСОКОШКОЛСКЕ УСТАНОВЕ – ОРГАНИЗАЦИОНЕ ЈЕДИНИЦЕ У ШКОЛСКОЈ 2018/2019. ГОДИНИ
ENROLLED STUDENTS BY LOCATION OF HIGHER EDUCATION INSTITUTION – ORGANISATIONAL UNIT IN THE ACADEMIC YEAR 2018/2019

(наставак–continued)

Сједиште	Начин студирања	Укупно уписани Total enrollment	Високе школе Schools of higher education	Универзитети ³⁾ Universities ³⁾			Mode of studying	Location
				факултети faculties	академије academies	теолошки факултети theological faculties		
ВЛАСЕНИЦА	свега	139	-	139	-	-	all	VLASENICA
Стари програм	редовни	-	-	-	-	-	full-time	Old programme
	ванредни	-	-	-	-	-	part-time	
Болоњски програм	редовни	127	-	127	-	-	full-time	Bologna-compliant programme
	ванредни	12	-	12	-	-	part-time	
Јавне високошколске установе	свега	139	-	139	-	-	all	Public higher education institutions
Стари програм	редовни	-	-	-	-	-	full-time	Old programme
	ванредни	-	-	-	-	-	part-time	
Болоњски програм	редовни	127	-	127	-	-	full-time	Bologna-compliant programme
	ванредни	12	-	12	-	-	part-time	
ДЕРВЕНТА	свега	75	60	15	-	-	all	DERVENTA
Стари програм	редовни	-	-	-	-	-	full-time	Old programme
	ванредни	-	-	-	-	-	part-time	
Болоњски програм	редовни	63	60	3	-	-	full-time	Bologna-compliant programme
	ванредни	12	-	12	-	-	part-time	
Јавне високошколске установе	свега	15	-	15	-	-	all	Public higher education institutions
Стари програм	редовни	-	-	-	-	-	full-time	Old programme
	ванредни	-	-	-	-	-	part-time	
Болоњски програм	редовни	3	-	3	-	-	full-time	Bologna-compliant programme
	ванредни	12	-	12	-	-	part-time	
Приватне високошколске установе	свега	60	60	-	-	-	all	Private higher education institutions
Стари програм	редовни	-	-	-	-	-	full-time	Old programme
	ванредни	-	-	-	-	-	part-time	
Болоњски програм	редовни	60	60	-	-	-	full-time	Bologna-compliant programme
	ванредни	-	-	-	-	-	part-time	
ГРАД ДОБОЈ	свега	1 596	638	912	27	19	all	CITY OF DOBOJ
Стари програм	редовни	9	-	9	-	-	full-time	Old programme
	ванредни	-	-	-	-	-	part-time	
Болоњски програм	редовни	1 535	638	851	27	19	full-time	Bologna-compliant programme
	ванредни	52	-	52	-	-	part-time	
Јавне високошколске установе	свега	699	-	680	-	19	all	Public higher education institutions
Стари програм	редовни	-	-	-	-	-	full-time	Old programme
	ванредни	-	-	-	-	-	part-time	
Болоњски програм	редовни	647	-	628	-	19	full-time	Bologna-compliant programme
	ванредни	52	-	52	-	-	part-time	
Приватне високошколске установе	свега	897	638	232	27	-	all	Public higher education institutions
Стари програм	редовни	9	-	9	-	-	full-time	Old programme
	ванредни	-	-	-	-	-	part-time	
Болоњски програм	редовни	888	638	223	27	-	full-time	Bologna-compliant programme
	ванредни	-	-	-	-	-	part-time	
ГРАД ЗВОРНИК	свега	307	-	307	-	-	all	CITY OF ZVORNIK
Стари програм	редовни	11	-	11	-	-	full-time	Old programme
	ванредни	-	-	-	-	-	part-time	
Болоњски програм	редовни	296	-	296	-	-	full-time	Bologna-compliant programme
	ванредни	-	-	-	-	-	part-time	
Јавне високошколске установе	свега	307	-	307	-	-	all	Public higher education institutions
Стари програм	редовни	11	-	11	-	-	full-time	Old programme
	ванредни	-	-	-	-	-	part-time	
Болоњски програм	редовни	296	-	296	-	-	full-time	Bologna-compliant programme
	ванредни	-	-	-	-	-	part-time	

2.7. УПИСАНИ СТУДЕНТИ ПРЕМА СЈЕДИШТУ ВИСОКОШКОЛСКЕ УСТАНОВЕ – ОРГАНИЗАЦИОНЕ ЈЕДИНИЦЕ У ШКОЛСКОЈ 2018/2019. ГОДИНИ
ENROLLED STUDENTS BY LOCATION OF HIGHER EDUCATION INSTITUTION – ORGANISATIONAL UNIT IN THE ACADEMIC YEAR 2018/2019

(наставак – continued)

Сједиште	Начин студирања	Укупно уписани Total enrollment	Високе школе Schools of higher education	Универзитети ³⁾ Universities ³⁾			Mode of studying	Location
				факултети faculties	академије academies	теолошки факултети theological faculties		
ГРАД ИСТОЧНО САРАЈЕВО	свега	4 333	624	3 571	138	-	all	CITY OF ISTOČNO SARAJEVO
Стари програм	редовни	8	-	8	-	-	full-time	Old programme
	ванредни	5	-	5	-	-	part-time	
Болоњски програм	редовни	4 123	576	3 409	138	-	full-time	Bologna-compliant programme
	ванредни	197	48	149	-	-	part-time	
Јавне високошколске установе	свега	3 585	-	3 447	138	-	all	Public higher education institutions
Стари програм	редовни	8	-	8	-	-	full-time	Old programme
	ванредни	5	-	5	-	-	part-time	
Болоњски програм	редовни	3 423	-	3 285	138	-	full-time	Bologna-compliant programme
	ванредни	149	-	149	-	-	part-time	
Приватне високошколске установе	свега	748	624	124	-	-	all	Private higher education institutions
Стари програм	редовни	-	-	-	-	-	full-time	Old programme
	ванредни	-	-	-	-	-	part-time	
Болоњски програм	редовни	700	576	124	-	-	full-time	Bologna-compliant programme
	ванредни	48	48	-	-	-	part-time	
ИСТОЧНО НОВО САРАЈЕВО	свега	1 099	-	961	138	-	all	ISTOČNO NOVO SARAJEVO
Стари програм	редовни	2	-	2	-	-	full-time	Old programme
	ванредни	-	-	-	-	-	part-time	
Болоњски програм	редовни	1 086	-	948	138	-	full-time	Bologna-compliant programme
	ванредни	11	-	11	-	-	part-time	
Јавне високошколске установе	свега	975	-	837	138	-	all	Public higher education institutions
Стари програм	редовни	2	-	2	-	-	full-time	Old programme
	ванредни	-	-	-	-	-	part-time	
Болоњски програм	редовни	962	-	824	138	-	full-time	Bologna-compliant programme
	ванредни	11	-	11	-	-	part-time	
Приватне високошколске установе	свега	124	-	124	-	-	all	Private higher education institutions
Стари програм	редовни	-	-	-	-	-	full-time	Old programme
	ванредни	-	-	-	-	-	part-time	
Болоњски програм	редовни	124	-	124	-	-	full-time	Bologna-compliant programme
	ванредни	-	-	-	-	-	part-time	
ПАЛЕ	свега	2 610	-	2 610	-	-	all	PALE
Стари програм	редовни	6	-	6	-	-	full-time	Old programme
	ванредни	5	-	5	-	-	part-time	
Болоњски програм	редовни	2 461	-	2 461	-	-	full-time	Bologna-compliant programme
	ванредни	138	-	138	-	-	part-time	
Јавне високошколске установе	свега	2 610	-	2 610	-	-	all	Public higher education institutions
Стари програм	редовни	6	-	6	-	-	full-time	Old programme
	ванредни	5	-	5	-	-	part-time	
Болоњски програм	редовни	2 461	-	2 461	-	-	full-time	Bologna-compliant programme
	ванредни	138	-	138	-	-	part-time	
СОКОЛАЦ	свега	624	624	-	-	-	all	SOKOLAC
Стари програм	редовни	-	-	-	-	-	full-time	Old programme
	ванредни	-	-	-	-	-	part-time	
Болоњски програм	редовни	576	576	-	-	-	full-time	Bologna-compliant programme
	ванредни	48	48	-	-	-	part-time	

2.7. УПИСАНИ СТУДЕНТИ ПРЕМА СЈЕДИШТУ ВИСОКОШКОЛСКЕ УСТАНОВЕ – ОРГАНИЗАЦИОНЕ ЈЕДИНИЦЕ У ШКОЛСКОЈ 2018/2019. ГОДИНИ
ENROLLED STUDENTS BY LOCATION OF HIGHER EDUCATION INSTITUTION – ORGANISATIONAL UNIT IN THE ACADEMIC YEAR 2018/2019

(наставак–continued)

Сједиште	Начин студирања	Укупно уписани <i>Total enrollment</i>	Високе школе <i>Schools of higher education</i>	Универзитети ³⁾ <i>Universities³⁾</i>			Mode of studying	Location
				факултети <i>faculties</i>	академије <i>academies</i>	теолошки факултети <i>theological faculties</i>		
Приватне високошколске установе	свега	624	624	-	-	-	<i>all</i>	<i>Private higher education institutions</i>
Стари програм	редовни	-	-	-	-	-	<i>full-time</i>	<i>Old programme</i>
	ванредни	-	-	-	-	-	<i>part-time</i>	<i>Old programme</i>
Болоњски програм	редовни	576	576	-	-	-	<i>full-time</i>	<i>Bologna-compliant programme</i>
	ванредни	48	48	-	-	-	<i>part-time</i>	<i>Bologna-compliant programme</i>
ЛАКТАШИ	свега	243	243	-	-	-	<i>all</i>	<i>LAKTAŠI</i>
Стари програм	редовни	-	-	-	-	-	<i>full-time</i>	<i>Old programme</i>
	ванредни	-	-	-	-	-	<i>part-time</i>	<i>Old programme</i>
Болоњски програм	редовни	243	243	-	-	-	<i>full-time</i>	<i>Bologna-compliant programme</i>
	ванредни	-	-	-	-	-	<i>part-time</i>	<i>Bologna-compliant programme</i>
Приватне високошколске установе	свега	243	243	-	-	-	<i>all</i>	<i>Private higher education institutions</i>
Стари програм	редовни	-	-	-	-	-	<i>full-time</i>	<i>Old programme</i>
	ванредни	-	-	-	-	-	<i>part-time</i>	<i>Old programme</i>
Болоњски програм	редовни	243	243	-	-	-	<i>full-time</i>	<i>Bologna-compliant programme</i>
	ванредни	-	-	-	-	-	<i>part-time</i>	<i>Bologna-compliant programme</i>
НОВИ ГРАД	свега	27	-	27	-	-	<i>all</i>	<i>NOVI GRAD</i>
Стари програм	редовни	-	-	-	-	-	<i>full-time</i>	<i>Old programme</i>
	ванредни	-	-	-	-	-	<i>part-time</i>	<i>Old programme</i>
Болоњски програм	редовни	14	-	14	-	-	<i>full-time</i>	<i>Bologna-compliant programme</i>
	ванредни	13	-	13	-	-	<i>part-time</i>	<i>Bologna-compliant programme</i>
Приватне високошколске установе	свега	27	-	27	-	-	<i>all</i>	<i>Private higher education institutions</i>
Стари програм	редовни	-	-	-	-	-	<i>full-time</i>	<i>Old programme</i>
	ванредни	-	-	-	-	-	<i>part-time</i>	<i>Old programme</i>
Болоњски програм	редовни	14	-	14	-	-	<i>full-time</i>	<i>Bologna-compliant programme</i>
	ванредни	13	-	13	-	-	<i>part-time</i>	<i>Bologna-compliant programme</i>
ГРАД ПРИЈЕДОР	свега	902	837	65	-	-	<i>all</i>	<i>CITY OF PRIJEDOR</i>
Стари програм	редовни	-	-	-	-	-	<i>full-time</i>	<i>Old programme</i>
	ванредни	-	-	-	-	-	<i>part-time</i>	<i>Old programme</i>
Болоњски програм	редовни	566	501	65	-	-	<i>full-time</i>	<i>Bologna-compliant programme</i>
	ванредни	336	336	-	-	-	<i>part-time</i>	<i>Bologna-compliant programme</i>
Јавне високошколске установе	свега	773	708	65	-	-	<i>all</i>	<i>Public higher education institutions</i>
Стари програм	редовни	-	-	-	-	-	<i>full-time</i>	<i>Old programme</i>
	ванредни	-	-	-	-	-	<i>part-time</i>	<i>Old programme</i>
Болоњски програм	редовни	509	444	65	-	-	<i>full-time</i>	<i>Bologna-compliant programme</i>
	ванредни	264	264	-	-	-	<i>part-time</i>	<i>Bologna-compliant programme</i>
Приватне високошколске установе	свега	129	129	-	-	-	<i>all</i>	<i>Private higher education institutions</i>
Стари програм	редовни	-	-	-	-	-	<i>full-time</i>	<i>Old programme</i>
	ванредни	-	-	-	-	-	<i>part-time</i>	<i>Old programme</i>
Болоњски програм	редовни	57	57	-	-	-	<i>full-time</i>	<i>Bologna-compliant programme</i>
	ванредни	72	72	-	-	-	<i>part-time</i>	<i>Bologna-compliant programme</i>
СРЕБРЕНИЦА	свега	25	-	25	-	-	<i>all</i>	<i>SREBRENICA</i>
Стари програм	редовни	-	-	-	-	-	<i>full-time</i>	<i>Old programme</i>
	ванредни	-	-	-	-	-	<i>part-time</i>	<i>Old programme</i>
Болоњски програм	редовни	25	-	25	-	-	<i>full-time</i>	<i>Bologna-compliant programme</i>
	ванредни	-	-	-	-	-	<i>part-time</i>	<i>Bologna-compliant programme</i>
Јавне високошколске установе	свега	25	-	25	-	-	<i>all</i>	<i>Public higher education institutions</i>
Стари програм	редовни	-	-	-	-	-	<i>full-time</i>	<i>Old programme</i>
	ванредни	-	-	-	-	-	<i>part-time</i>	<i>Old programme</i>
Болоњски програм	редовни	25	-	25	-	-	<i>full-time</i>	<i>Bologna-compliant programme</i>
	ванредни	-	-	-	-	-	<i>part-time</i>	<i>Bologna-compliant programme</i>

2.7. УПИСАНИ СТУДЕНТИ ПРЕМА СЈЕДИШТУ ВИСОКОШКОЛСКЕ УСТАНОВЕ – ОРГАНИЗАЦИОНЕ ЈЕДИНИЦЕ У ШКОЛСКОЈ 2018/2019. ГОДИНИ
ENROLLED STUDENTS BY LOCATION OF HIGHER EDUCATION INSTITUTION – ORGANISATIONAL UNIT IN THE ACADEMIC YEAR 2018/2019

(наставак–continued)

Сједиште	Начин студирања	Укупно уписани Total enrollment	Високе школе Schools of higher education	Универзитети ³⁾ Universities ³⁾			Mode of studying	Location
				факултети faculties	академије academies	теолошки факултети theological faculties		
ГРАД ТРЕБИЊЕ	свега	516	182	215	119	-	all	CITY OF TREBINJE
Стари програм	редовни	8	-	-	8	-	full-time	Old programme
	ванредни	-	-	-	-	-	part-time	
Болоњски програм	редовни	474	148	215	111	-	full-time	Bologna-compliant programme
	ванредни	34	34	-	-	-	part-time	
Јавне високошколске установе	свега	432	182	131	119	-	all	Public higher education institutions
Стари програм	редовни	8	-	-	8	-	full-time	Old programme
	ванредни	-	-	-	-	-	part-time	
Болоњски програм	редовни	390	148	131	111	-	full-time	Bologna-compliant programme
	ванредни	34	34	-	-	-	part-time	
Приватне високошколске установе	свега	84	-	84	-	-	all	Public higher education institutions
Стари програм	редовни	-	-	-	-	-	full-time	Old programme
	ванредни	-	-	-	-	-	part-time	
Болоњски програм	редовни	84	-	84	-	-	full-time	Bologna-compliant programme
	ванредни	-	-	-	-	-	part-time	
ФОЧА	свега	1 595	-	1 285	-	310	all	FOČA
Стари програм	редовни	9	-	9	-	-	full-time	Old programme
	ванредни	9	-	-	-	9	part-time	
Болоњски програм	редовни	1 440	-	1 276	-	164	full-time	Bologna-compliant programme
	ванредни	137	-	-	-	137	part-time	
Јавне високошколске установе	свега	1 595	-	1 285	-	310	all	Public higher education institutions
Стари програм	редовни	9	-	9	-	-	full-time	Old programme
	ванредни	9	-	-	-	9	part-time	
Болоњски програм	редовни	1 440	-	1 276	-	164	full-time	Bologna-compliant programme
	ванредни	137	-	-	-	137	part-time	

3. ДИПЛОМИРАНИ СТУДЕНТИ
 GRADUATES

 3.1. ДИПЛОМИРАНИ СТУДЕНТИ ПО ПОЛУ И НАЧИНУ СТУДИРАЊА, 2014–2018. ГОДИНА¹⁾
 GRADUATES BY SEX AND MODE OF STUDYING, 2014–2018¹⁾

	Укупно дипломирани <i>Graduates, total</i>			Стари програм <i>Old programme</i>						Болоњски програм <i>Bologna-compliant programme</i>					
				редовни <i>full-time</i>			ванредни <i>part-time</i>			редовни <i>full-time</i>			ванредни <i>part-time</i>		
	свега <i>all</i>	мушки <i>male</i>	женски <i>female</i>	свега <i>all</i>	мушки <i>male</i>	женски <i>female</i>	свега <i>all</i>	мушки <i>male</i>	женски <i>female</i>	свега <i>all</i>	мушки <i>male</i>	женски <i>female</i>	свега <i>all</i>	мушки <i>male</i>	женски <i>female</i>
2014	6 563	2 662	3 901	492	188	304	102	54	48	5 084	2 048	3 036	885	372	513
2015	6 062	2 606	3 456	275	112	163	86	39	47	4 772	2 087	2 685	929	368	561
2016	5 474	2 289	3 185	248	100	148	51	25	26	4 453	1 885	2 568	722	279	443
2017	5 081	2 145	2 936	97	40	57	38	18	20	4 432	1 847	2 585	514	240	274
2018	4 564	1 843	2 721	145	46	99	68	16	52	3 808	1 550	2 258	543	231	312

 3.2. ДИПЛОМИРАНИ СТУДЕНТИ ПО ПОЛУ, НАЧИНУ СТУДИРАЊА И ВРСТИ УСТАНОВЕ У 2014. ГОДИНИ
 GRADUATES BY SEX, MODE OF STUDYING AND TYPE OF INSTITUTION IN 2014

	Укупно дипломирани <i>Graduates, total</i>			Високе школе <i>Schools of higher education</i>			Универзитети <i>Universities</i>			Теолошки факултети <i>Religious faculties</i>			
	свега <i>all</i>	мушки <i>male</i>	женски <i>female</i>	свега <i>all</i>	мушки <i>male</i>	женски <i>female</i>	свега <i>all</i>	мушки <i>male</i>	женски <i>female</i>	свега <i>all</i>	мушки <i>male</i>	женски <i>female</i>	
2014	6 563	2 662	3 901	980	428	552	5 583	2 234	3 349	55	52	3	2014
Стари програм	594	242	352	6	3	3	588	239	349	9	8	1	<i>Old programme</i>
редовни	492	188	304	-	-	-	492	188	304	-	-	-	<i>full-time</i>
ванредни	102	54	48	6	3	3	96	51	45	9	8	1	<i>part-time</i>
Болоњски програм	5 969	2 420	3 549	974	425	549	4 995	1 995	3 000	46	44	2	<i>Bologna-compliant programme</i>
редовни	5 084	2 048	3 036	745	365	380	4 339	1 683	2 656	23	22	1	<i>full-time</i>
ванредни	885	372	513	229	60	169	656	312	344	23	22	1	<i>part-time</i>

 3.3. ДИПЛОМИРАНИ СТУДЕНТИ ПО ПОЛУ, НАЧИНУ СТУДИРАЊА И ВРСТИ УСТАНОВЕ, 2015–2018. ГОДИНА
 GRADUATES BY SEX, MODE OF STUDYING AND TYPE OF INSTITUTION, 2015–2018

	Укупно дипломирани <i>Graduates, total</i>			Високе школе <i>Schools of higher education</i>			Универзитети <i>Universities</i>			
	свега <i>all</i>	мушки <i>male</i>	женски <i>female</i>	свега <i>all</i>	мушки <i>male</i>	женски <i>female</i>	свега <i>all</i>	мушки <i>male</i>	женски <i>female</i>	
2015	6 062	2 606	3 456	1 139	529	610	4 923	2 077	2 846	2015
Стари програм	361	151	210	-	-	-	361	151	210	<i>Old programme</i>
редовни	275	112	163	-	-	-	275	112	163	<i>full-time</i>
ванредни	86	39	47	-	-	-	86	39	47	<i>part-time</i>
Болоњски програм	5 701	2 455	3 246	1 139	529	610	4 562	1 926	2 636	<i>Bologna-compliant programme</i>
редовни	4 772	2 087	2 685	852	455	397	3 920	1 632	2 288	<i>full-time</i>
ванредни	929	368	561	287	74	213	642	294	348	<i>part-time</i>
2016	5 474	2 289	3 185	914	404	510	4 560	1 885	2 675	2016
Стари програм	299	125	174	-	-	-	299	125	174	<i>Old programme</i>
редовни	248	100	148	-	-	-	248	100	148	<i>full-time</i>
ванредни	51	25	26	-	-	-	51	25	26	<i>part-time</i>
Болоњски програм	5 175	2 164	3 011	914	404	510	4 261	1 760	2 501	<i>Bologna-compliant programme</i>
редовни	4 453	1 885	2 568	704	345	359	3 749	1 540	2 209	<i>full-time</i>
ванредни	722	279	443	210	59	151	512	220	292	<i>part-time</i>
2017	5 081	2 145	2 936	785	413	372	4 296	1 732	2 564	2017
Стари програм	135	58	77	-	-	-	135	58	77	<i>Old programme</i>
редовни	97	40	57	-	-	-	97	40	57	<i>full-time</i>
ванредни	38	18	20	-	-	-	38	18	20	<i>part-time</i>
Болоњски програм	4 946	2 087	2 859	785	413	372	4 161	1 674	2 487	<i>Bologna-compliant programme</i>
редовни	4 432	1 847	2 585	626	350	276	3 806	1 497	2 309	<i>full-time</i>
ванредни	514	240	274	159	63	96	355	177	178	<i>part-time</i>

3.3. ДИПЛОМИРАНИ СТУДЕНТИ ПО ПОЛУ, НАЧИНУ СТУДИРАЊА И ВРСТИ УСТАНОВЕ, 2015–2018. ГОДИНА
GRADUATES BY SEX, MODE OF STUDYING AND TYPE OF INSTITUTION, 2015–2018

(наставак-continued)

	Укупно дипломирани Graduates, total			Високе школе Schools of higher education			Универзитети Universities			
	свега all	мушки male	женски female	свега all	мушки male	женски female	свега all	мушки male	женски female	
2018	4 564	1 843	2 721	713	340	373	3 851	1 503*	2 348	2018
Стари програм	213	62	151	-	-	-	213	62	151	Old programme
редовни	145	46	99	-	-	-	145	46	99	full-time
ванредни	68	16	52	-	-	-	68	16	52	part-time
Болоњски програм	4 351	1 781	2 570	713	340	373	3 638	1 441*	2 197	Bologna-compliant programme
редовни	3 808	1 550	2 258	512	281	231	3 296	1 269*	2 027	full-time
ванредни	543	231	312	201	59	142	342	172	170	part-time

3.4. ДИПЛОМИРАНИ СТУДЕНТИ ПО ПОЛУ, ВИСОКОШКОЛСКИМ УСТАНОВАМА И НАЧИНУ СТУДИРАЊА, 2014–2018. ГОДИНА
GRADUATES BY SEX, HIGHER EDUCATION INSTITUTIONS AND MODE OF STUDYING, 2014–2018

	Укупно дипломирани Graduates, total		Стари програм Old programme				Болоњски програм Bologna-compliant programme				
	свега all	женски female	редовни full-time		ванредни part-time		редовни full-time		ванредни part-time		
			свега all	женски female	свега all	женски female	свега all	женски female	свега all	женски female	
2014	6 563	3 901	492	304	102	48	5 084	3 036	885	513	2014
Високе школе	980	552	-	-	6	3	745	380	229	169	Schools of higher education
Универзитет Бања Лука	1 944	1 284	349	232	28	13	1 533	1 026	34	13	University of Banja Luka
Универзитет Источно Сарајево	1 417	895	124	65	67	32	1 180	783	46	15	University of Istočno Sarajevo
Слобомир П Универзитет	190	88	19	7	1	-	170	81	-	-	Slobomir P University
Универзитет Синергија	361	151	-	-	-	-	320	145	41	6	University Sinergija
Паневропски универзитет Апеирон	843	482	-	-	-	-	308	172	535	310	Pan-European University Apeiron
Независни универзитет Бања Лука	204	130	-	-	-	-	204	130	-	-	Independent University of Banja Luka
Универзитет за пословни инжењеринг и менаџмент	108	65	-	-	-	-	108	65	-	-	University of Business Engineering and Management
Универзитет за пословне студије	463	213	-	-	-	-	463	213	-	-	University of Business Studies
Универзитет „Бијељина“	53	41	-	-	-	-	53	41	-	-	University „Bijeljina“
2015	6 062	3 456	275	163	86	47	4 772	2 685	929	561	2015
Високе школе	1 139	610	-	-	-	-	852	397	287	213	Schools of higher education
Универзитет Бања Лука	1 529	944	210	131	21	10	1 248	778	50	25	University of Banja Luka
Универзитет Источно Сарајево	1 243	730	55	27	63	35	1 066	652	59	16	University of Istočno Sarajevo
Слобомир П Универзитет	129	80	10	5	-	-	119	75	-	-	Slobomir P University
Универзитет Синергија	220	97	-	-	-	-	220	97	-	-	University Sinergija
Паневропски универзитет Апеирон	754	445	-	-	2	2	284	152	468	291	Pan-European University Apeiron
Независни универзитет Бања Лука	308	161	-	-	-	-	243	145	65	16	Independent University of Banja Luka
Универзитет за пословни инжењеринг и менаџмент	138	74	-	-	-	-	138	74	-	-	University of Business Engineering and Management
Универзитет за пословне студије	479	227	-	-	-	-	479	227	-	-	University of Business Studies
Универзитет „Бијељина“	123	88	-	-	-	-	123	88	-	-	University „Bijeljina“

3.4. ДИПЛОМИРАНИ СТУДЕНТИ ПО ПОЛУ, ВИСОКОШКОЛСКИМ УСТАНОВАМА И НАЧИНУ СТУДИРАЊА, 2014–2018. ГОДИНА
 GRADUATES BY SEX, HIGHER EDUCATION INSTITUTIONS AND MODE OF STUDYING, 2014–2018

(наставак-continued)

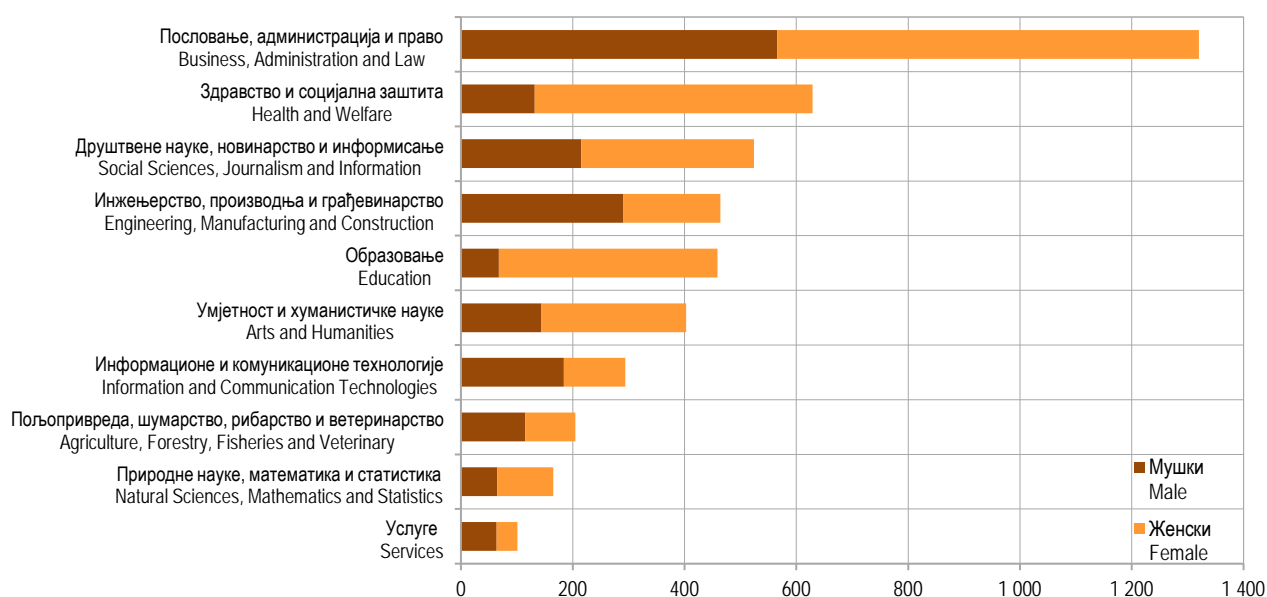
	Укупно дипломирани <i>Graduates, total</i>		Стари програм <i>Old programme</i>				Болоњски програм <i>Bologna-compliant programme</i>				
			редовни <i>full-time</i>		ванредни <i>part-time</i>		редовни <i>full-time</i>		ванредни <i>part-time</i>		
	свега <i>all</i>	женски <i>female</i>	свега <i>all</i>	женски <i>female</i>	свега <i>all</i>	женски <i>female</i>	свега <i>all</i>	женски <i>female</i>	свега <i>all</i>	женски <i>female</i>	
2016	5 474	3 185	248	148	51	26	4 453	2 568	722	443	2016
Високе школе	914	510	-	-	-	-	704	359	210	151	<i>Schools of higher education</i>
Универзитет Бања Лука	1 590	1 020	174	109	13	8	1 354	873	49	30	<i>University of Banja Luka</i>
Универзитет Источно Сарајево	1 017	615	57	28	38	18	893	559	29	10	<i>University of Istočno Sarajevo</i>
Слободомир П Универзитет	149	75	17	11	-	-	131	63	1	1	<i>Slobodimir P University</i>
Универзитет Синергија	193	91	-	-	-	-	193	91	-	-	<i>University Sinergija</i>
Паневропски универзитет Апеирон	675	398	-	-	-	-	304	170	371	228	<i>Pan-European University Apeiron</i>
Независни универзитет Бања Лука	234	130	-	-	-	-	172	107	62	23	<i>Independent University of Banja Luka</i>
Универзитет за пословни инжењеринг и менаџмент	101	48	-	-	-	-	101	48	-	-	<i>University of Business Engineering and Management</i>
Универзитет за пословне студије	525	247	-	-	-	-	525	247	-	-	<i>University of Business Studies</i>
Универзитет „Бијељина“	76	51	-	-	-	-	76	51	-	-	<i>University „Bijeljina“</i>
2017	5 081	2 936	97	57	38	20	4 432	2 585	514	274	2017
Високе школе	785	372	-	-	-	-	626	276	159	96	<i>Schools of higher education</i>
Универзитет Бања Лука	1 370	914	64	40	12	8	1 259	840	35	26	<i>University of Banja Luka</i>
Универзитет Источно Сарајево	1 036	631	26	12	26	12	945	594	39	13	<i>University of Istočno Sarajevo</i>
Слободомир П Универзитет	90	50	7	5	-	-	83	45	-	-	<i>Slobodimir P University</i>
Универзитет Синергија	159	77	-	-	-	-	159	77	-	-	<i>University Sinergija</i>
Паневропски универзитет Апеирон	562	295	-	-	-	-	316	161	246	134	<i>Pan-European University Apeiron</i>
Независни универзитет Бања Лука	274	168	-	-	-	-	239	163	35	5	<i>Independent University of Banja Luka</i>
Универзитет за пословни инжењеринг и менаџмент	145	65	-	-	-	-	145	65	-	-	<i>University of Business Engineering and Management</i>
Универзитет за пословне студије	570	307	-	-	-	-	570	307	-	-	<i>University of Business Studies</i>
Универзитет „Бијељина“	90	57	-	-	-	-	90	57	-	-	<i>University „Bijeljina“</i>
2018	4 564	2 721	145	99	68	52	3 808	2 258	543	312	2018
Високе школе	713	373	-	-	-	-	512	231	201	142	<i>Schools of higher education</i>
Универзитет Бања Лука	1 403	958	113	83	25	20	1 236	837	29	18	<i>University of Banja Luka</i>
Универзитет Источно Сарајево	1 019	603	29	15	43	32	910	545	37	11	<i>University of Istočno Sarajevo</i>
Слободомир П Универзитет	123	63	3	1	-	-	120	62	-	-	<i>Slobodimir P University</i>
Универзитет Синергија	116	70	-	-	-	-	116	70	-	-	<i>University Sinergija</i>
Паневропски универзитет Апеирон	558	302	-	-	-	-	312	168	246	134	<i>Pan-European University Apeiron</i>
Независни универзитет Бања Лука	134	79	-	-	-	-	104	72	30	7	<i>Independent University of Banja Luka</i>
Универзитет за пословни инжењеринг и менаџмент	67	35	-	-	-	-	67	35	-	-	<i>University of Business Engineering and Management</i>
Универзитет за пословне студије	357	187	-	-	-	-	357	187	-	-	<i>University of Business Studies</i>
Универзитет „Бијељина“	74	51	-	-	-	-	74	51	-	-	<i>University „Bijeljina“</i>

3.5. ДИПЛОМИРАНИ СТУДЕНТИ ПО ПОЛУ И ОБЛАСТИМА ОБРАЗОВАЊА, 2014–2016.
GRADUATES BY SEX AND FIELD OF EDUCATION, 2014–2016

Област образовања		2014	2015	2016	Field of education	
УКУПНО	свега	6 563	6 062	5 474	<i>all</i>	<i>TOTAL</i>
	мушки	2 662	2 606	2 289	<i>male</i>	
	женски	3 901	3 456	3 185	<i>female</i>	
Образовање	свега	777	607	547	<i>all</i>	<i>Education</i>
	мушки	189	173	136	<i>male</i>	
	женски	588	434	411	<i>female</i>	
Хуманистичке науке и умјетност	свега	594	485	457	<i>all</i>	<i>Humanities and Arts</i>
	мушки	204	177	156	<i>male</i>	
	женски	390	308	301	<i>female</i>	
Друштвене науке, пословање и право	свега	3 135	2 881	2 455	<i>all</i>	<i>Social Sciences, Business and Law</i>
	мушки	1 291	1 257	1 080	<i>male</i>	
	женски	1 844	1 624	1 375	<i>female</i>	
Природне науке, математика и информатика	свега	463	535	458	<i>all</i>	<i>Natural Science, Mathematics And Informatics</i>
	мушки	293	324	276	<i>male</i>	
	женски	170	211	182	<i>female</i>	
Инжењерство, производне технологије и грађевинарство	свега	487	423	449	<i>all</i>	<i>Engineering, Manufacturing and Construction</i>
	мушки	281	249	258	<i>male</i>	
	женски	206	174	191	<i>female</i>	
Пољопривреда и ветеринарство	свега	206	195	219	<i>all</i>	<i>Agriculture and Veterinary</i>
	мушки	106	113	128	<i>male</i>	
	женски	100	82	91	<i>female</i>	
Здравство и социјална заштита	свега	724	747	725	<i>all</i>	<i>Health and Social Welfare</i>
	мушки	170	165	159	<i>male</i>	
	женски	554	582	566	<i>female</i>	
Услуге	свега	177	189	164	<i>all</i>	<i>Services</i>
	мушки	128	148	96	<i>male</i>	
	женски	49	41	68	<i>female</i>	

3.6. ДИПЛОМИРАНИ СТУДЕНТИ ПО ПОЛУ И ОБЛАСТИМА ОБРАЗОВАЊА, 2017–2018. ГОДИНА
GRADUATES BY SEX AND FIELD OF EDUCATION, YEAR 2017–2018

Област образовања ⁶⁾		2017	2018	Field of education ⁶⁾	
УКУПНО	свега	5 081	4 564	all	TOTAL
	мушки	2 145	1 843	male	
	женски	2 936	2 721	female	
Образовање	свега	542	459	all	Education
	мушки	87	68	male	
	женски	455	391	female	
Умјетност и хуманистичке науке	свега	429	403	all	Arts and Humanities
	мушки	157	144	male	
	женски	272	259	female	
Друштвене науке, новинарство и информисање	свега	725	524	all	Social Sciences, Journalism and Information
	мушки	328	215	male	
	женски	397	309	female	
Пословање, администрација и право	свега	1 677	1 320	all	Business, Administration and Law
	мушки	734	566	male	
	женски	943	754	female	
Природне науке, математика и статистика	свега	209	165	all	Natural Sciences, Mathematics and Statistics
	мушки	74	65	male	
	женски	135	100	female	
Информационе и комуникационе технологије	свега	262	294	all	Information and Communication Technologies
	мушки	219	184	male	
	женски	43	110	female	
Инжењерство, производња и грађевинарство	свега	367	464	all	Engineering, Manufacturing and Construction
	мушки	211	290	male	
	женски	156	174	female	
Пољопривреда, шумарство, рибарство и ветеринарство	свега	205	205	all	Agriculture, Forestry, Fisheries and Veterinary
	мушки	119	115	male	
	женски	86	90	female	
Здравство и социјална заштита	свега	547	629	all	Health and Welfare
	мушки	149	132	male	
	женски	398	497	female	
Услуге	свега	118	101	all	Services
	мушки	67	64	male	
	женски	51	37	female	



Графикон 8. Дипломирани студенти по областима образовања, 2018.
Graph 8. Graduates by field of education, 2018

⁶⁾ Од школске 2017/2018. године, подаци приказани су у складу са Међународном стандардном класификацијом образовања Подручја образовања и оспособљавања 2013 (ISCED-F 2013).
Since the academic year 2017/2018, data are presented in accordance with the International Standard Classification of Education Fields of education and training 2013 (ISCED-F 2013)

3.7. ДИПЛОМИРАНИ СТУДЕНТИ ПРЕМА СТАРОСТИ И ПОЛУ, 2014.
GRADUATES BY AGE AND SEX, 2014

Старост	Пол	Укупно <i>Total</i>	Стари програм <i>Old programme</i>		Болоњски програм <i>Bologna-compliant programme</i>		Sex	Age
			редовни <i>full-time</i>	ванредни <i>part-time</i>	редовни <i>full-time</i>	ванредни <i>part-time</i>		
УКУПНО	свега	6 563	492	102	5 084	885	<i>all</i>	<i>TOTAL</i>
	мушки	2 662	188	54	2 048	372	<i>male</i>	
	женски	3 901	304	48	3 036	513	<i>female</i>	
20 и мање	свега	-	-	-	-	-	<i>all</i>	20 and under
	мушки	-	-	-	-	-	<i>male</i>	
	женски	-	-	-	-	-	<i>female</i>	
21	свега	26	-	-	25	1	<i>all</i>	21
	мушки	7	-	-	7	-	<i>male</i>	
	женски	19	-	-	18	1	<i>female</i>	
22	свега	312	-	-	299	13	<i>all</i>	22
	мушки	82	-	-	77	5	<i>male</i>	
	женски	230	-	-	222	8	<i>female</i>	
23	свега	990	-	-	968	22	<i>all</i>	23
	мушки	315	-	-	305	10	<i>male</i>	
	женски	675	-	-	663	12	<i>female</i>	
24	свега	1 014	-	-	980	34	<i>all</i>	24
	мушки	361	-	-	349	12	<i>male</i>	
	женски	653	-	-	631	22	<i>female</i>	
25	свега	660	-	-	626	34	<i>all</i>	25
	мушки	280	-	-	267	13	<i>male</i>	
	женски	380	-	-	359	21	<i>female</i>	
26	свега	551	19	3	491	38	<i>all</i>	26
	мушки	239	2	1	213	23	<i>male</i>	
	женски	312	17	2	278	15	<i>female</i>	
27	свега	388	131	11	216	30	<i>all</i>	27
	мушки	169	49	8	102	10	<i>male</i>	
	женски	219	82	3	114	20	<i>female</i>	
28	свега	299	96	11	169	23	<i>all</i>	28
	мушки	137	32	4	93	8	<i>male</i>	
	женски	162	64	7	76	15	<i>female</i>	
29	свега	264	81	8	134	41	<i>all</i>	29
	мушки	132	37	4	72	19	<i>male</i>	
	женски	132	44	4	62	22	<i>female</i>	
30 и више	свега	2 059	165	69	1 176	649	<i>all</i>	30 and over
	мушки	940	68	37	563	272	<i>male</i>	
	женски	1 119	97	32	613	377	<i>female</i>	

3.8. ДИПЛОМИРАНИ СТУДЕНТИ ПРЕМА СТАРОСТИ И ПОЛУ, 2015.
 GRADUATES BY AGE AND SEX, 2015

Старост	Пол	Укупно <i>Total</i>	Стари програм <i>Old programme</i>		Болоњски програм <i>Bologna-compliant programme</i>		Sex	Age
			редовни <i>full-time</i>	ванредни <i>part-time</i>	редовни <i>full-time</i>	ванредни <i>part-time</i>		
УКУПНО	свега	6 062	275	86	4 772	929	<i>all</i>	TOTAL
	мушки	2 606	112	39	2 087	368	<i>male</i>	
	женски	3 456	163	47	2 685	561	<i>female</i>	
20 и мање	свега	-	-	-	-	-	<i>all</i>	20 and under
	мушки	-	-	-	-	-	<i>male</i>	
	женски	-	-	-	-	-	<i>female</i>	
21	свега	30	-	-	27	3	<i>all</i>	21
	мушки	5	-	-	5	-	<i>male</i>	
	женски	25	-	-	22	3	<i>female</i>	
22	свега	233	-	-	218	15	<i>all</i>	22
	мушки	81	-	-	76	5	<i>male</i>	
	женски	152	-	-	142	10	<i>female</i>	
23	свега	766	-	-	745	21	<i>all</i>	23
	мушки	285	-	-	277	8	<i>male</i>	
	женски	481	-	-	468	13	<i>female</i>	
24	свега	902	-	-	863	39	<i>all</i>	24
	мушки	323	-	-	307	16	<i>male</i>	
	женски	579	-	-	556	23	<i>female</i>	
25	свега	623	-	-	594	29	<i>all</i>	25
	мушки	273	-	-	263	10	<i>male</i>	
	женски	350	-	-	331	19	<i>female</i>	
26	свега	472	-	-	434	38	<i>all</i>	26
	мушки	207	-	-	187	20	<i>male</i>	
	женски	265	-	-	247	18	<i>female</i>	
27	свега	330	7	2	282	39	<i>all</i>	27
	мушки	166	2	1	144	19	<i>male</i>	
	женски	164	5	1	138	20	<i>female</i>	
28	свега	286	48	10	189	39	<i>all</i>	28
	мушки	155	27	5	107	16	<i>male</i>	
	женски	131	21	5	82	23	<i>female</i>	
29	свега	241	60	9	136	36	<i>all</i>	29
	мушки	121	27	6	72	16	<i>male</i>	
	женски	120	33	3	64	20	<i>female</i>	
30 и више	свега	2 179	160	65	1 284	670	<i>all</i>	30 and over
	мушки	990	56	27	649	258	<i>male</i>	
	женски	1 189	104	38	635	412	<i>female</i>	

3.9. ДИПЛОМИРАНИ СТУДЕНТИ ПРЕМА СТАРОСТИ И ПОЛУ, 2016.
GRADUATES BY AGE AND SEX, 2016

Старост	Пол	Укупно <i>Total</i>	Стари програм <i>Old programme</i>		Болоњски програм <i>Bologna-compliant programme</i>		Sex	Age
			редовни <i>full-time</i>	ванредни <i>part-time</i>	редовни <i>full-time</i>	ванредни <i>part-time</i>		
УКУПНО	свега	5 474	248	51	4 453	722	<i>all</i>	<i>TOTAL</i>
	мушки	2 289	100	25	1 885	279	<i>male</i>	
	женски	3 185	148	26	2 568	443	<i>female</i>	
20 и мање	свега	-	-	-	-	-	<i>all</i>	20 and under
	мушки	-	-	-	-	-	<i>male</i>	
	женски	-	-	-	-	-	<i>female</i>	
21	свега	21	-	-	20	1	<i>all</i>	21
	мушки	6	-	-	6	-	<i>male</i>	
	женски	15	-	-	14	1	<i>female</i>	
22	свега	285	-	-	268	17	<i>all</i>	22
	мушки	80	-	-	78	2	<i>male</i>	
	женски	205	-	-	190	15	<i>female</i>	
23	свега	662	-	-	635	27	<i>all</i>	23
	мушки	236	-	-	233	3	<i>male</i>	
	женски	426	-	-	402	24	<i>female</i>	
24	свега	753	1	-	715	37	<i>all</i>	24
	мушки	290	1	-	273	16	<i>male</i>	
	женски	463	-	-	442	21	<i>female</i>	
25	свега	651	3	-	617	31	<i>all</i>	25
	мушки	269	3	-	252	14	<i>male</i>	
	женски	382	-	-	365	17	<i>female</i>	
26	свега	504	1	-	473	30	<i>all</i>	26
	мушки	235	-	-	220	15	<i>male</i>	
	женски	269	1	-	253	15	<i>female</i>	
27	свега	333	-	-	306	27	<i>all</i>	27
	мушки	155	-	-	142	13	<i>male</i>	
	женски	178	-	-	164	14	<i>female</i>	
28	свега	228	3	1	197	27	<i>all</i>	28
	мушки	105	1	1	92	11	<i>male</i>	
	женски	123	2	-	105	16	<i>female</i>	
29	свега	232	41	9	142	40	<i>all</i>	29
	мушки	102	15	4	66	17	<i>male</i>	
	женски	130	26	5	76	23	<i>female</i>	
30 и више	свега	1 805	199	41	1 080	485	<i>all</i>	30 and over
	мушки	811	80	20	523	188	<i>male</i>	
	женски	994	119	21	557	297	<i>female</i>	

3.10. ДИПЛОМИРАНИ СТУДЕНТИ ПРЕМА СТАРОСТИ И ПОЛУ, 2017.
 GRADUATES BY AGE AND SEX, 2017

Старост	Пол	Укупно <i>Total</i>	Стари програм <i>Old programme</i>		Болоњски програм <i>Bologna-compliant programme</i>		Sex	Age
			редовни <i>full-time</i>	ванредни <i>part-time</i>	редовни <i>full-time</i>	ванредни <i>part-time</i>		
УКУПНО	свега	5 081	97	38	4 432	514	<i>all</i>	TOTAL
	мушки	2 145	40	18	1 847	240	<i>male</i>	
	женски	2 936	57	20	2 585	274	<i>female</i>	
20 и мање	свега	-	-	-	-	-	<i>all</i>	20 and under
	мушки	-	-	-	-	-	<i>male</i>	
	женски	-	-	-	-	-	<i>female</i>	
21	свега	25	-	-	25	-	<i>all</i>	21
	мушки	9	-	-	9	-	<i>male</i>	
	женски	16	-	-	16	-	<i>female</i>	
22	свега	248	-	-	243	5	<i>all</i>	22
	мушки	73	-	-	70	3	<i>male</i>	
	женски	175	-	-	173	2	<i>female</i>	
23	свега	766	1	-	743	22	<i>all</i>	23
	мушки	263	1	-	253	9	<i>male</i>	
	женски	503	-	-	490	13	<i>female</i>	
24	свега	675	2	-	649	24	<i>all</i>	24
	мушки	270	-	-	255	15	<i>male</i>	
	женски	405	2	-	394	9	<i>female</i>	
25	свега	498	2	-	474	22	<i>all</i>	25
	мушки	193	2	-	184	7	<i>male</i>	
	женски	305	-	-	290	15	<i>female</i>	
26	свега	521	1	-	491	29	<i>all</i>	26
	мушки	238	1	-	219	18	<i>male</i>	
	женски	283	-	-	272	11	<i>female</i>	
27	свега	337	1	-	313	23	<i>all</i>	27
	мушки	141	-	-	128	13	<i>male</i>	
	женски	196	1	-	185	10	<i>female</i>	
28	свега	219	1	-	199	19	<i>all</i>	28
	мушки	120	1	-	109	10	<i>male</i>	
	женски	99	-	-	90	9	<i>female</i>	
29	свега	175	2	-	146	27	<i>all</i>	29
	мушки	89	-	-	73	16	<i>male</i>	
	женски	86	2	-	73	11	<i>female</i>	
30 и више	свега	1 617	87	38	1 149	343	<i>all</i>	30 and over
	мушки	749	35	18	547	149	<i>male</i>	
	женски	868	52	20	602	194	<i>female</i>	

3.11. ДИПЛОМИРАНИ СТУДЕНТИ ПРЕМА СТАРОСТИ И ПОЛУ, 2018.
GRADUATES BY AGE AND SEX, 2018

Старост	Пол	Укупно <i>Total</i>	Стари програм <i>Old programme</i>		Болоњски програм <i>Bologna-compliant programme</i>		Sex	Age
			редовни <i>full-time</i>	ванредни <i>part-time</i>	редовни <i>full-time</i>	ванредни <i>part-time</i>		
УКУПНО	свега	4 564	145	68	3 808	543	<i>all</i>	<i>TOTAL</i>
	мушки	1 843	46	16	1 550	231	<i>male</i>	
	женски	2 721	99	52	2 258	312	<i>female</i>	
20 и мање	свега	-	-	-	-	-	<i>all</i>	20 and under
	мушки	-	-	-	-	-	<i>male</i>	
	женски	-	-	-	-	-	<i>female</i>	
21	свега	22	-	-	20	2	<i>all</i>	21
	мушки	6	-	-	5	1	<i>male</i>	
	женски	16	-	-	15	1	<i>female</i>	
22	свега	176	-	-	165	11	<i>all</i>	22
	мушки	56	-	-	54	2	<i>male</i>	
	женски	120	-	-	111	9	<i>female</i>	
23	свега	634	2	-	601	31	<i>all</i>	23
	мушки	227	-	-	215	12	<i>male</i>	
	женски	407	2	-	386	19	<i>female</i>	
24	свега	752	6	1	702	43	<i>all</i>	24
	мушки	248	2	-	228	18	<i>male</i>	
	женски	504	4	1	474	25	<i>female</i>	
25	свега	475	2	-	441	32	<i>all</i>	25
	мушки	186	-	-	175	11	<i>male</i>	
	женски	289	2	-	266	21	<i>female</i>	
26	свега	389	1	-	369	19	<i>all</i>	26
	мушки	157	-	-	146	11	<i>male</i>	
	женски	232	1	-	223	8	<i>female</i>	
27	свега	346	-	-	315	31	<i>all</i>	27
	мушки	153	-	-	139	14	<i>male</i>	
	женски	193	-	-	176	17	<i>female</i>	
28	свега	240	2	-	216	22	<i>all</i>	28
	мушки	116	2	-	105	9	<i>male</i>	
	женски	124	-	-	111	13	<i>female</i>	
29	свега	152	-	-	132	20	<i>all</i>	29
	мушки	68	-	-	62	6	<i>male</i>	
	женски	84	-	-	70	14	<i>female</i>	
30 и више	свега	1 378	132	67	847	332	<i>all</i>	30 and over
	мушки	626	42	16	421	147	<i>male</i>	
	женски	752	90	51	426	185	<i>female</i>	

4. УПИСАНИ НА МАГИСТАРСКЕ, МАСТЕР, СПЕЦИЈАЛИСТИЧКЕ И ДОКТОРСКЕ СТУДИЈЕ ENROLLED ON MASTER OF SCIENCE, MASTER, SPECIALIST AND DOCTORAL STUDIES

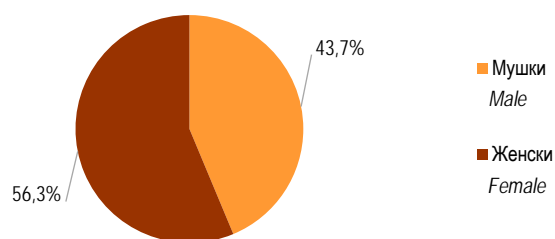
4.1. УПИСАНИ НА МАГИСТАРСКЕ, МАСТЕР И СПЕЦИЈАЛИСТИЧКЕ СТУДИЈЕ И ДОКТОРАНТИ – ЛИЦА У ПОСТУПКУ СТИЦАЊА ЗВАЊА ДОКТОРА НАУКА, ШКОЛСКЕ 2014/2015–2018/2019. ГОДИНЕ ENROLLED ON MASTER OF SCIENCE, MASTER AND SPECIALIST STUDIES AND DOCTORAL CANDIDATES – PERSONS IN THE PROCESS OF ACQUIRING DOCTORATE OF SCIENCE ACADEMIC YEARS 2014/2015–2018/2019

	Уписани на магистарске студије <i>Enrolled on master of science studies</i>		Уписани на мастер студије <i>Enrolled on master studies</i>		Уписани на специјалистичке студије <i>Enrolled on specialist studies</i>		Докторанти <i>Doctoral candidates</i>	
	свега <i>all</i>	женски <i>female</i>	свега <i>all</i>	женски <i>female</i>	свега <i>all</i>	женски <i>female</i>	свега <i>all</i>	женски <i>female</i>
2014/2015	89	28	2 225	1 273	125	71	43	17
2015/2016	58	19	2 519	1 478	113	68	84	34
2016/2017	59	22	2 456	1 408	71	43	95	46
2017/2018	31	10	2 140	1 223	73	39	130	60
2018/2019	14	8	2 144	1 207	160	94	119	63

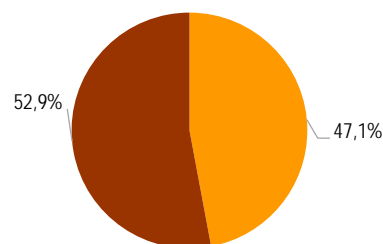
4.2. УПИСАНИ НА МАГИСТАРСКЕ, МАСТЕР И СПЕЦИЈАЛИСТИЧКЕ СТУДИЈЕ И ДОКТОРАНТИ– ЛИЦА У ПОСТУПКУ СТИЦАЊА ЗВАЊА ДОКТОРА НАУКА ПРЕМА ПОЛУ У ШКОЛСКОЈ 2018/2019. ГОДИНИ ENROLLED ON MASTER OF SCIENCE, MASTER AND SPECIALIST STUDIES AND DOCTORAL CANDIDATES-PERSONS IN THE PROCESS OF ACQUIRING DOCTORATE OF SCIENCE BY SEX IN ACADEMIC YEAR 2018/2019

	Свега <i>All</i>	Мушки <i>Male</i>	Женски <i>Female</i>	
Уписани на магистарске студије	14	6	8	<i>Enrolled on master of science studies</i>
Уписани на мастер студије	2 144	937	1 207	<i>Enrolled on master studies</i>
Уписани на специјалистичке студије	160	66	94	<i>Enrolled on specialist studies</i>
Докторанти	119	56	63	<i>Doctoral candidates</i>

Уписани на магистарске, мастер и специјалистичке студије
Enrolled on master of science, master and specialist studies



Докторанти
Doctoral candidates



Графикон 9. Уписани на магистарске, мастер и специјалистичке студије и докторанти према полу у школској 2018/2019. години
 Graph 9. Enrolled on master of science, master and specialist studies and doctoral candidates by sex in academic year 2018/2019

4.3. УПИСАНИ НА МАГИСТАРСКЕ, МАСТЕР И СПЕЦИЈАЛИСТИЧКЕ СТУДИЈЕ ПРЕМА ПОЛУ И ГОДИНАМА СТАРОСТИ У ШКОЛСКОЈ 2018/2019. ГОДИНИ
ENROLLED ON MASTER OF SCIENCE, MASTER AND SPECIALIST STUDIES BY SEX AND AGE IN ACADEMIC YEAR 2018/2019

Старост	Свега All	Уписани на магистарске студије Enrolled on master studies		Уписани на мастер студије Enrolled on master studies		Уписани на специјалистичке студије Enrolled on specialist studies		Age
		мушки male	женски female	мушки male	женски female	мушки male	женски female	
УКУПНО	2 318	6	8	937	1 207	66	94	TOTAL
мање од 25	524	-	-	181	343	-	-	under than 25
25-29	947	-	1	377	518	18	33	25-29
30-34	437	3	5	188	181	30	30	30-34
35-39	240	2	1	107	96	12	22	35-39
40-44	89	-	-	37	40	5	7	40-44
45-49	50	-	1	28	19	1	1	45-49
50-54	23	-	-	14	9	-	-	50-54
55-59	5	-	-	4	-	-	1	55-59
60-64	3	1	-	1	1	-	-	60-64
65 и више	-	-	-	-	-	-	-	65 and over

4.4. ДОКТОРАНТИ ПРЕМА ПОЛУ И ГОДИНАМА СТАРОСТИ У ШКОЛСКОЈ 2018/2019. ГОДИНИ
DOCTORAL CANDIDATES BY SEX AND AGE IN ACADEMIC YEAR 2018/2019

Старост	Свега All	Мушки Male	Женски Female	Age
УКУПНО	119	56	63	TOTAL
мање од 30	30	13	17	under than 30
30-34	31	13	18	30-34
35-39	24	8	16	35-39
40-44	21	11	10	40-44
45-49	6	5	1	45-49
50-54	5	4	1	50-54
55-59	1	1	-	55-59
60-64	1	1	-	60-64
65 и више	-	-	-	65 and over

4.5. УПИСАНИ НА МАГИСТАРСКЕ, МАСТЕР И СПЕЦИЈАЛИСТИЧКЕ СТУДИЈЕ И ДОКТОРАНТИ ПРЕМА ПОЛУ И НАУЧНИМ ОБЛАСТИМА У ШКОЛСКОЈ 2018/2019. ГОДИНИ
 ENROLLED ON MASTER OF SCIENCE, MASTER AND SPECIALIST STUDIES AND DOCTORAL CANDIDATES BY SEX AND FIELD OF STUDY IN ACADEMIC YEAR 2018/2019

Научна област	Уписани на магистарске студије <i>Enrolled on master of sciences studies</i>			Уписани на мастер студије <i>Enrolled on master studies</i>			Уписани на специјалистичке студије <i>Enrolled on specialist studies</i>			Докторанти <i>Doctoral candidates</i>			Field of study
	свега <i>all</i>	мушки <i>male</i>	женски <i>female</i>	свега <i>all</i>	мушки <i>male</i>	женски <i>female</i>	свега <i>all</i>	мушки <i>male</i>	женски <i>female</i>	свега <i>all</i>	мушки <i>male</i>	женски <i>female</i>	
УКУПНО	14	6	8	2 144	937	1 207	160	66	94	119	56	63	TOTAL
Природне науке, математика и статистика	-	-	-	76	28	48	-	-	-	8	3	5	Natural Sciences, Mathematics, Statistics
Инжењерство, производња и грађевинарство	-	-	-	362	229	133	-	-	-	3	2	1	Engineering, Manufacturing and Technology
Информационе и комуникационе технологије	-	-	-	120	83	37	-	-	-	11	11	-	IT Technology
Здравство и социјална заштита	-	-	-	42	12	30	156	64	92	37	9	28	Health Sciences and Social protection
Пољопривреда, шумарство, рибарство и ветеринарство	1	-	1	189	98	91	-	-	-	9	6	3	Agriculture, Forestry, Fishing and Veterinary Sciences
Друштвене науке, новинарство и информисање	1	1	-	503	163	340	1	1	-	16	8	8	Social Sciences, Journalism and Informing
Пословање, администрација и право	-	-	-	240	85	155	-	-	-	10	4	6	Business, Administration and Law
Образовање	9	2	7	314	103	211	2	-	2	3	3	-	Education
Хуманистичке науке и умјетност	3	3	-	291	133	158	1	1	-	22	10	12	Humanities and Arts
Услуге	-	-	-	7	3	4	-	-	-	-	-	-	Services

4.6. УПИСАНИ НА МАГИСТАРСКЕ, МАСТЕР И СПЕЦИЈАЛИСТИЧКЕ СТУДИЈЕ У ШКОЛСКОЈ 2018/2019. ГОДИНИ
ENROLLED ON MASTER OF SCIENCE, MASTER AND SPECIALIST STUDIES IN ACADEMIC YEAR 2018/2019

	Укупно Total						Стари програм Old programme				Болоњски програм Bologna-compliant programme				
	магистри наука masters of science		мастери masters		специјалисти specialists		магистри наука masters of science		специјалисти specialists		мастери masters		специјалисти specialists		
	свега all	женски female	свега all	женски female	свега all	женски female	свега all	женски female	свега all	женски female	свега all	женски female	свега all	женски female	
	УКУПНО/TOTAL														
УКУПНО	14	8	2 144	1 207	160	94	14	8	-	-	2 144	1 207	160	94	TOTAL
	УНИВЕРЗИТЕТИ/UNIVERSITIES														
УНИВЕРЗИТЕТИ	14	8	2 144	1 207	160	94	14	8	-	-	2 144	1 207	160	94	UNIVERSITIES
Факултети	14	8	2 061	1 161	160	94	14	8	-	-	2 061	1 161	160	94	Faculties
Академије	-	-	83	46	-	-	-	-	-	-	83	46	-	-	Academies
	УНИВЕРЗИТЕТ БАЊА ЛУКА/UNIVERSITY OF BANJA LUKA														
УКУПНО	1	1	912	522	151	88	1	1	-	-	912	522	151	88	TOTAL
Факултети	1	1	877	501	151	88	1	1	-	-	877	501	151	88	Faculties
Академије	-	-	35	21	-	-	-	-	-	-	35	21	-	-	Academies
	УНИВЕРЗИТЕТ ИСТОЧНО САРАЈЕВО/UNIVERSITY OF ISTOČNO SARAJEVO														
УКУПНО	13	7	940	537	9	6	13	7	-	-	940	537	9	6	TOTAL
Факултети	10	7	830	508	9	6	10	7	-	-	830	508	9	6	Faculties
Теолошки факултети	3	-	62	4	-	-	3	-	-	-	62	4	-	-	Theological faculties
Академије	-	-	48	25	-	-	-	-	-	-	48	25	-	-	Academies
	СЛОБОМИР П УНИВЕРЗИТЕТ/SLOBOMIR P UNIVERSITY														
УКУПНО	-	-	41	23	-	-	-	-	-	-	41	23	-	-	TOTAL
Факултети	-	-	41	23	-	-	-	-	-	-	41	23	-	-	Faculties
Академије	-	-	-	-	-	-	-	-	-	-	-	-	-	-	Academies
	УНИВЕРЗИТЕТ СИНЕРГИЈА/UNIVERSITY SINERGJA														
УКУПНО	-	-	39	21	-	-	-	-	-	-	39	21	-	-	TOTAL
Факултети	-	-	39	21	-	-	-	-	-	-	39	21	-	-	Faculties
Академије	-	-	-	-	-	-	-	-	-	-	-	-	-	-	Academies
	ПАНЕВРОПСКИ УНИВЕРЗИТЕТ АПЕИРОН/PAN-EUROPEAN UNIVERSITY APEIRON														
УКУПНО	-	-	64	42	-	-	-	-	-	-	64	42	-	-	TOTAL
Факултети	-	-	64	42	-	-	-	-	-	-	64	42	-	-	Faculties
Академије	-	-	-	-	-	-	-	-	-	-	-	-	-	-	Academies
	НЕЗАВИСНИ УНИВЕРЗИТЕТ БАЊАЛУКА/INDEPENDENT UNIVERSITY OF BANJA LUKA														
УКУПНО	-	-	26	10	-	-	-	-	-	-	26	10	-	-	TOTAL
Факултети	-	-	26	10	-	-	-	-	-	-	26	10	-	-	Faculties
Академије	-	-	-	-	-	-	-	-	-	-	-	-	-	-	Academies
	УНИВЕРЗИТЕТ ЗА ПОСЛОВНИ ИНЖЕЊЕРИНГ И МЕНАџМЕНТ/ UNIVERSITY OF BUSINESS ENGINEERING AND MANAGEMENT														
УКУПНО	-	-	81	34	-	-	-	-	-	-	81	34	-	-	TOTAL
Факултети	-	-	81	34	-	-	-	-	-	-	81	34	-	-	Faculties
Академије	-	-	-	-	-	-	-	-	-	-	-	-	-	-	Academies
	УНИВЕРЗИТЕТ ЗА ПОСЛОВНЕ СТУДИЈЕ/UNIVERSITY OF BUSINESS STUDIES														
УКУПНО	-	-	41	18	-	-	-	-	-	-	41	18	-	-	TOTAL
Факултети	-	-	41	18	-	-	-	-	-	-	41	18	-	-	Faculties
Академије	-	-	-	-	-	-	-	-	-	-	-	-	-	-	Academies

4.7. ПРИЈАВЉЕНЕ ДОКТОРСКЕ ДИСЕРТАЦИЈЕ И УПИСАНИ НА ДОКТОРСКЕ СТУДИЈЕ ПРЕМА ПОЛУ И УНИВЕРЗИТЕТИМА У ШКОЛСКОЈ 2018/2019. ГОДИНИ
 REGISTERED DOCTORAL DISSERTATIONS AND ENROLLED ON DOCTORAL STUDIES BY SEX AND UNIVERSITY IN ACADEMIC YEAR 2018/2019

Високошколска установа	Пријављени докторати <i>Registered doctorates</i>			Уписани на докторске студије <i>Enrolled in doctoral studies</i>			Higher education institution
	свега <i>all</i>	мушки <i>male</i>	женски <i>female</i>	свега <i>all</i>	мушки <i>male</i>	женски <i>female</i>	
УКУПНО	3	-	3	116	56	60	TOTAL
УНИВЕРЗИТЕТИ	3	-	3	116	56	60	UNIVERSITIES
Факултети	3	-	3	116	56	60	Faculties
Академије	-	-	-	-	-	-	Academies
Универзитет Бања Лука	-	-	-	56	25	31	University of Banja Luka
Факултети	-	-	-	56	25	31	Faculties
Академије	-	-	-	-	-	-	Academies
Универзитет Источно Сарајево	3	-	3	48	20	28	University of Istočno Sarajevo
Факултети	3	-	3	39	12	27	Faculties
Теолошки факултети	-	-	-	9	8	1	Theological faculties
Академије	-	-	-	-	-	-	Academies
Слобомир П	-	-	-	-	-	-	Slobomir P University
Факултети	-	-	-	-	-	-	Faculties
Академије	-	-	-	-	-	-	Academies
Универзитет Синергија	-	-	-	-	-	-	University Sinergia
Факултети	-	-	-	-	-	-	Faculties
Академије	-	-	-	-	-	-	Academies
Паневропски универзитет Апеирон	-	-	-	11	11	-	Pan-European University Apeiron
Факултети	-	-	-	11	11	-	Faculties
Академије	-	-	-	-	-	-	Academies
Независни универзитет Бања Лука	-	-	-	-	-	-	Independent University of Banja Luka
Факултети	-	-	-	-	-	-	Faculties
Академије	-	-	-	-	-	-	Academies
Универзитет за пословни инжењеринг и менаџмент	-	-	-	-	-	-	University of Business Engineering and Management
Факултети	-	-	-	-	-	-	Faculties
Академије	-	-	-	-	-	-	Academies
Универзитет за пословне студије	-	-	-	1	-	1	University of Business Studies
Факултети	-	-	-	1	-	1	Faculties
Академије	-	-	-	-	-	-	Academies

4.8. УПИСАНИ НА МАГИСТАРСКЕ, МАСТЕР И СПЕЦИЈАЛИСТИЧКЕ СТУДИЈЕ И ДОКТОРАНТИ – ЛИЦА У ПОСТУПКУ СТИЦАЊА ЗВАЊА ДОКТОРА НАУКА ПРЕМА ПОЛУ И ОПШТИНИ ПРЕБИВАЛИШТА ШКОЛСКЕ 2018/2019. ГОДИНЕ
ENROLLED ON MASTER OF SCIENCE, MASTER AND SPECIALIST STUDIES AND DOCTORAL CANDIDATES - PERSONS IN THE PROCESS OF ACQUIRING DOCTORATE OF SCIENCE BY MUNICIPALITY OF RESIDENCE IN THE ACADEMIC YEAR 2018/2019

	Уписани на магистарске студије <i>Enrolled on master of science studies</i>			Уписани на специјалистичке студије <i>Enrolled on specialist studies</i>			Уписани на мастер студије <i>Enrolled on master studies</i>			Докторанти <i>Doctoral candidates</i>			
	свега <i>all</i>	мушки <i>male</i>	женски <i>female</i>	свега <i>all</i>	мушки <i>male</i>	женски <i>female</i>	свега <i>all</i>	мушки <i>male</i>	женски <i>female</i>	свега <i>all</i>	мушки <i>male</i>	женски <i>female</i>	
УКУПНО	14	6	8	160	66	94	2 144	937	1 207	119	56	63	TOTAL
Град Бања Лука	-	-	-	84	34	50	512	215	297	35	22	13	<i>City of Banja Luka</i>
Град Бијељина	3	1	2	10	2	8	166	53	113	2	2	-	<i>City of Bijeljina</i>
Билећа	-	-	-	-	-	-	13	6	7	-	-	-	<i>Bileća</i>
Братунац	-	-	-	-	-	-	16	5	11	1	-	1	<i>Bratunac</i>
Брод	-	-	-	2	-	2	9	3	6	-	-	-	<i>Brod</i>
Вишеград	-	-	-	-	-	-	15	10	5	1	-	1	<i>Višegrad</i>
Власеница	-	-	-	-	-	-	19	8	11	-	-	-	<i>Vlasenica</i>
Вукосавље	-	-	-	-	-	-	1	1	-	-	-	-	<i>Vukosavlje</i>
Гацко	-	-	-	1	-	1	14	5	9	-	-	-	<i>Gacko</i>
Градишка	-	-	-	5	3	2	55	31	24	2	-	2	<i>Gradiška</i>
Дервента	-	-	-	4	2	2	19	9	10	-	-	-	<i>Derвента</i>
Град Добој	-	-	-	7	2	5	77	43	34	2	-	2	<i>City of Doboj</i>
Доњи Жабар	-	-	-	-	-	-	1	-	1	-	-	-	<i>Donji Žabar</i>
Град Зворник	-	-	-	3	3	-	50	16	34	1	-	1	<i>City of Zvornik</i>
Град Источно Сарајево	-	-	-	1	-	1	244	87	157	3	1	2	<i>City of Istočno Sarajevo</i>
Источна Илиџа	-	-	-	-	-	-	37	13	24	-	-	-	<i>Istočna ilidža</i>
Источно Ново Сарајево	-	-	-	-	-	-	63	18	45	3	1	2	<i>Istočno Novo Sarajevo</i>
Пале	-	-	-	1	-	1	121	46	75	-	-	-	<i>Pale</i>
Соколац	-	-	-	-	-	-	20	9	11	-	-	-	<i>Sokolac</i>
Трново	-	-	-	-	-	-	3	1	2	-	-	-	<i>Trnovo</i>
Језеро	-	-	-	-	-	-	1	-	1	-	-	-	<i>Jezero</i>
Калиновик	-	-	-	-	-	-	7	4	3	-	-	-	<i>Kalinovik</i>
Кнежево	-	-	-	-	-	-	4	1	3	1	-	1	<i>Kneževo</i>
Козарска Дубица	1	-	1	1	-	1	18	8	10	1	-	1	<i>Kozarska Dubica</i>
Костајница	-	-	-	-	-	-	1	-	1	-	-	-	<i>Kostajnica</i>
Котор Варош	-	-	-	3	1	2	16	9	7	-	-	-	<i>Kotor Varoš</i>
Крупа на Уни	-	-	-	-	-	-	2	1	1	-	-	-	<i>Krupa na Uni</i>
Лакташи	-	-	-	2	1	1	47	23	24	3	1	2	<i>Laktaši</i>
Лопаре	-	-	-	-	-	-	5	1	4	-	-	-	<i>Lopare</i>
Љубиње	-	-	-	-	-	-	2	-	2	1	-	1	<i>Ljubinje</i>
Милићи	-	-	-	-	-	-	14	3	11	-	-	-	<i>Milici</i>
Модрича	-	-	-	-	-	-	20	8	12	-	-	-	<i>Modriča</i>
Мркоњић Град	-	-	-	1	1	-	17	5	12	-	-	-	<i>Mrkonjić Grad</i>
Невесинје	-	-	-	1	1	-	17	3	14	1	-	1	<i>Nevesinje</i>
Нови Град	-	-	-	3	1	2	13	6	7	2	1	1	<i>Novi Grad</i>
Осмаци	-	-	-	-	-	-	4	2	2	-	-	-	<i>Osmaci</i>
Оштра Лука	-	-	-	-	-	-	1	1	-	-	-	-	<i>Oštra Luka</i>
Пелагићево	-	-	-	-	-	-	1	-	1	-	-	-	<i>Pelagićevo</i>
Петровац	-	-	-	-	-	-	2	-	2	-	-	-	<i>Petrovac</i>
Петрово	-	-	-	-	-	-	1	-	1	-	-	-	<i>Petrovo</i>
Град Приједор	-	-	-	9	5	4	59	25	34	4	2	2	<i>City of Prijedor</i>
Прњавор	-	-	-	3	1	2	34	22	12	4	2	2	<i>Prnjavor</i>
Рибник	-	-	-	-	-	-	6	2	4	-	-	-	<i>Ribnik</i>
Рогатица	-	-	-	-	-	-	13	6	7	1	1	-	<i>Rogatica</i>
Рудо	-	-	-	-	-	-	8	3	5	-	-	-	<i>Rudo</i>
Србац	-	-	-	1	-	1	22	8	14	-	-	-	<i>Srbac</i>

4.8. УПИСАНИ НА МАГИСТАРСКЕ, МАСТЕР И СПЕЦИЈАЛИСТИЧКЕ СТУДИЈЕ И ДОКТОРАНТИ – ЛИЦА У ПОСТУПКУ СТИЦАЊА ЗВАЊА ДОКТОРА НАУКА ПРЕМА ПОЛУ И ОПШТИНИ ПРЕБИВАЛИШТА ШКОЛСКЕ 2018/2019. ГОДИНЕ
ENROLLED ON MASTER OF SCIENCE, MASTER AND SPECIALIST STUDIES AND DOCTORAL CANDIDATES - PERSONS IN THE PROCESS OF ACQUIRING DOCTORATE OF SCIENCE BY MUNICIPALITY OF RESIDENCE IN THE ACADEMIC YEAR 2018/2019

(наставак–continued)

	Уписани на магистарске студије <i>Enrolled on master of science studies</i>			Уписани на специјалистичке студије <i>Enrolled on specialist studies</i>			Уписани на мастер студије <i>Enrolled on master studies</i>			Докторанти <i>Doctoral candidates</i>			
	свега <i>all</i>	мушки <i>male</i>	женски <i>female</i>	свега <i>all</i>	мушки <i>male</i>	женски <i>female</i>	свега <i>all</i>	мушки <i>male</i>	женски <i>female</i>	свега <i>all</i>	мушки <i>male</i>	женски <i>female</i>	
Сребреница	-	-	-	1	1	-	9	5	4	-	-	-	<i>Srebrenica</i>
Станари	-	-	-	-	-	-	6	6	-	-	-	-	<i>Stanari</i>
Теслић	-	-	-	3	3	-	30	14	16	1	-	1	<i>Teslić</i>
Град Требиње	-	-	-	3	1	2	61	28	33	2	1	1	<i>City of Trebinje</i>
Угљевик	-	-	-	-	-	-	11	5	6	-	-	-	<i>Ugljevik</i>
Фоча	3	2	1	3	1	2	28	11	17	28	7	21	<i>Foča</i>
Хан Пијесак	-	-	-	-	-	-	5	1	4	-	-	-	<i>Han Pijesak</i>
Чајниче	-	-	-	-	-	-	9	3	6	-	-	-	<i>Čajniče</i>
Челинац	-	-	-	-	-	-	22	11	11	1	-	1	<i>Čelinac</i>
Шамац	-	-	-	-	-	-	14	4	10	2	2	-	<i>Šamac</i>
Шековићи	-	-	-	1	-	1	3	1	2	-	-	-	<i>Šekovići</i>
Шипово	-	-	-	-	-	-	10	5	5	1	1	-	<i>Šipovo</i>
Брчко Дистрикт	2	1	1	1	1	-	37	15	22	1	-	1	<i>District Brčko</i>
Федерација БиХ	2	-	2	6	2	4	145	85	60	9	5	4	<i>Federation of BiH</i>
Иностранство	3	2	1	1	-	1	208	110	98	9	8	1	<i>Foreign countries</i>

5. МАГИСТРИ НАУКА, МАСТЕРИ, СПЕЦИЈАЛИСТИ И ДОКТОРИ НАУКА
MASTERS OF SCIENCE, MASTERS, SPECIALISTS AND DOCTORS OF SCIENCE

5.1. МАГИСТРИ НАУКА, МАСТЕРИ, СПЕЦИЈАЛИСТИ И ДОКТОРИ НАУКА, 2014–2018. ГОДИНА
MASTERS OF SCIENCE, MASTERS, SPECIALISTS AND DOCTORS OF SCIENCE, 2014–2018

	Магистри наука, мастер и специјалисти <i>Masters of science and specialists</i>			Доктори наука <i>Doctors of science</i>		
	свега <i>all</i>	мушки <i>male</i>	женски <i>female</i>	свега <i>all</i>	мушки <i>male</i>	женски <i>female</i>
2014	545	259	286	69	39	30
2015	547	257	290	52	37	15
2016	593	275	318	47	20	27
2017	534	252	282	54	37	17
2018	530	208	322	43	28	15

5.2. МАГИСТРИ НАУКА, МАСТЕРИ И СПЕЦИЈАЛИСТИ ПРЕМА ПОЛУ И СТАРОСТИ, 2018.
MASTERS OF SCIENCE, MASTERS AND SPECIALISTS BY SEX AND AGE, 2018

Старост	Свега <i>All</i>	Мушки <i>Male</i>	Женски <i>Female</i>	Age
УКУПНО	530	208	322	<i>TOTAL</i>
мање од 25	25	8	17	<i>under than 25</i>
25–29	140	50	90	<i>25–29</i>
30–34	141	57	84	<i>30–34</i>
35–39	110	44	66	<i>35–39</i>
40–44	57	26	31	<i>40–44</i>
45–49	27	8	19	<i>45–49</i>
50–54	17	8	9	<i>50–54</i>
55–59	10	6	4	<i>55–59</i>
60–64	3	1	2	<i>60–64</i>
65 и више	-	-	-	<i>65 and more</i>

5.3. ДОКТОРИ НАУКА ПРЕМА ПОЛУ И СТАРОСТИ, 2018.
DOCTORS OF SCIENCE BY SEX AND AGE, 2018

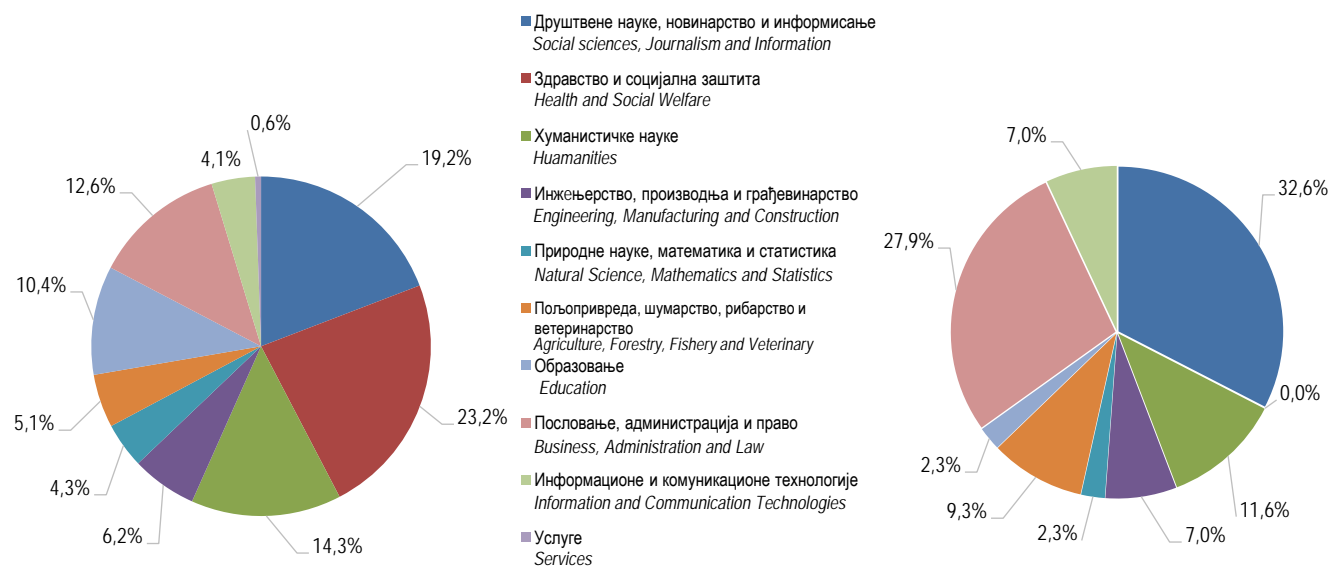
Старост	Свега <i>All</i>	Мушки <i>Male</i>	Женски <i>Female</i>	Age
УКУПНО	43	28	15	<i>TOTAL</i>
мање од 30	1	1	-	<i>under than 30</i>
30–34	4	2	2	<i>30–34</i>
35–39	11	8	3	<i>35–39</i>
40–44	9	6	3	<i>40–44</i>
45–49	6	2	4	<i>45–49</i>
50–54	2	1	1	<i>50–54</i>
55–59	6	5	1	<i>55–59</i>
60–64	4	3	1	<i>60–64</i>
65 и више	-	-	-	<i>65 and over</i>

5.4. МАГИСТРИ НАУКА, МАСТЕРИ, СПЕЦИЈАЛИСТИ И ДОКТОРИ НАУКА ПРЕМА ПОЛУ И НАУЧНОЈ ОБЛАСТИ, 2018.
MASTERS OF SCIENCE, MASTERS, SPECIALISTS AND DOCTORS OF SCIENCE BY SEX AND FIELD OF STUDY, 2018

Научна област	Магистри наука, мастери и специјалисти <i>Masters of science, masters and specialists</i>			Доктори наука <i>Doctors of science</i>			Field of study
	свега <i>all</i>	мушки <i>male</i>	женски <i>female</i>	свега <i>all</i>	мушки <i>male</i>	женски <i>female</i>	
УКУПНО	530	208	322	43	28	15	TOTAL
Природне науке, математика и статистика	23	5	18	1	1	-	Natural Science, Mathematics and Statistics
Инжењерство, производња и грађевинарство	33	16	17	3	1	2	Engineering, Manufacturing and Technology
Информационе и комуникационе технологије	22	17	5	3	3	-	IT Technology
Здравље и социјална заштита	123	38	85	-	-	-	Health and Social Welfare
Пољопривреда, шумарство, рибарство и ветеринарство	27	14	13	4	1	3	Agriculture, Forestry, Fishing and Veterinary Sciences
Друштвене науке, новинарство и информисање	101	37	64	14	9	5	Social Sciences, Journalism and Information
Пословање, администрација и право	67	31	36	12	10	2	Business, Administration and Law
Образовање	55	20	35	1	1	-	Education
Хуманистичке науке и умјетност	76	30	46	5	2	3	Humanities and Arts
Услуге	3	-	3	-	-	-	Services

Магистри наука, мастери и специјалисти
Masters of science and specialists

Доктори наука
Doctors of science



Графикон 10. Магистри наука, мастери, специјалисти и доктори наука према научним областима, 2018.
Graph 10. Masters of science, masters, specialists and doctors of science by field of study, 2018

5.5. МАГИСТРИ НАУКА, МАСТЕРИ, СПЕЦИЈАЛИСТИ И ДОКТОРИ НАУКА ПРЕМА ПОЛУ И УНИВЕРЗИТЕТИМА, 2018.
MASTERS OF SCIENCE, MASTERS, SPECIALISTS AND DOCTORS OF SCIENCE BY SEX AND UNIVERSITY, 2018

	Магистри наука <i>Masters of science</i>			Мастери <i>Masters</i>			Специјалисти <i>Specialists</i>			Доктори <i>Doctors of science</i>			
	свега <i>all</i>	мушки <i>male</i>	женски <i>female</i>	свега <i>all</i>	мушки <i>male</i>	женски <i>female</i>	свега <i>all</i>	мушки <i>male</i>	женски <i>female</i>	свега <i>all</i>	мушки <i>male</i>	женски <i>female</i>	
УКУПНО	41	21	20	378	152	226	111	35	76	43	28	15	TOTAL
УНИВЕРЗИТЕТИ/UNIVERSITIES													
УНИВЕРЗИТЕТИ	41	21	20	378	152	226	111	35	76	43	28	15	UNIVERSITIES
Факултети	41	21	20	350	136	214	111	35	76	40	27	13	Faculties
Академије	-	-	-	28	16	12	-	-	-	3	1	2	Academies
УНИВЕРЗИТЕТ БАЊА ЛУКА/UNIVERSITY OF BANJA LUKA													
УКУПНО	13	6	7	108	44	64	84	24	60	17	8	9	TOTAL
Факултети	13	6	7	92	34	58	84	24	60	14	7	7	Faculties
Академије	-	-	-	16	10	6	-	-	-	3	1	2	Academies
УНИВЕРЗИТЕТ ИСТОЧНО САРАЈЕВО/UNIVERSITY OF ISTOČNO SARAJEVO													
УКУПНО	15	10	5	105	32	73	27	11	16	3	3	-	TOTAL
Факултети	15	10	5	90	23	67	27	11	16	2	2	-	Faculties
Теолошки факултети	-	-	-	3	-	-	-	-	-	1	1	-	Theological faculties
Академије	-	-	-	12	6	6	-	-	-	-	-	-	Academies
СЛОБОМИР П УНИВЕРЗИТЕТ/SLOBOMIR P UNIVERSITY													
УКУПНО	-	-	-	20	8	12	-	-	-	1	1	-	TOTAL
Факултети	-	-	-	20	8	12	-	-	-	1	1	-	Faculties
Академије	-	-	-	-	-	-	-	-	-	-	-	-	Academies
УНИВЕРЗИТЕТ СИНЕРГИЈА/UNIVERSITY SINERGJIA													
УКУПНО	1	-	1	32	17	15	-	-	-	-	-	-	TOTAL
Факултети	1	-	1	32	17	15	-	-	-	-	-	-	Faculties
Академије	-	-	-	-	-	-	-	-	-	-	-	-	Academies
ПАНЕВРОПСКИ УНИВЕРЗИТЕТ АПЕИРОН/PAN-EUROPEAN UNIVERSITY APEIRON													
УКУПНО	9	4	5	15	8	7	-	-	-	10	8	2	TOTAL
Факултети	9	4	5	15	8	7	-	-	-	10	8	2	Faculties
Академије	-	-	-	-	-	-	-	-	-	-	-	-	Academies
НЕЗАВИСНИ УНИВЕРЗИТЕТ БАЊАЛУКА/INDEPENDENT UNIVERSITY OF BANJA LUKA													
УКУПНО	-	-	-	21	15	6	-	-	-	3	3	-	TOTAL
Факултети	-	-	-	21	15	6	-	-	-	3	3	-	Faculties
Академије	-	-	-	-	-	-	-	-	-	-	-	-	Academies
УНИВЕРЗИТЕТ ЗА ПОСЛОВНИ ИНЖЕЊЕРИНГ И МЕНАџМЕНТ/ UNIVERSITY OF BUSINESS ENGINEERING AND MANAGEMENT													
УКУПНО	3	1	2	20	8	12	-	-	-	-	-	-	TOTAL
Факултети	3	1	2	20	8	12	-	-	-	-	-	-	Faculties
Академије	-	-	-	-	-	-	-	-	-	-	-	-	Academies
УНИВЕРЗИТЕТ ЗА ПОСЛОВНЕ СТУДИЈЕ/UNIVERSITY OF BUSINESS STUDIES													
УКУПНО	-	-	-	57	20	37	-	-	-	9	5	4	TOTAL
Факултети	-	-	-	57	20	37	-	-	-	9	5	4	Faculties
Академије	-	-	-	-	-	-	-	-	-	-	-	-	Academies

5.6. МАГИСТРИ НАУКА, МАСТЕРИ И СПЕЦИЈАЛИСТИ ПРЕМА НАЧИНУ ИЗДРЖАВАЊА И НАЧИНУ ФИНАНСИРАЊА, 2018.
 MASTERS OF SCIENCE, MASTERS AND SPECIALISTS BY MEANS OF SUBSISTENCE AND METHOD OF FINANCING, 2018

Начин издржавања	Начин финансирања Method of financing				Means of subsistence
	свега all	самофинансирање self-financing	суфинансирање co-financing	финансирање из јавног буџета financing from public budgets	
УКУПНО	530	305	68	157	TOTAL
Примате плату	412	229	43	140	Receiving a salary
Издржавају вас родитељи	94	63	16	15	Provided by parents
Примате стипендију	1	1	-	-	Receiving a scholarship
Кредит	-	-	-	-	Loan
Други начин	23	12	9	2	Other method

 5.7. МАГИСТРИ НАУКА, МАСТЕРИ И СПЕЦИЈАЛИСТИ ПРЕМА СТАНОВАЊУ И НАЧИНУ ИЗДРЖАВАЊА, 2018.
 MASTERS OF SCIENCE, MASTERS AND SPECIALISTS BY HOUSING AND MEANS OF SUBSISTENCE, 2018

Начин становања	Начин издржавања Means of subsistence						Housing
	свега all	примате плату receiving a salary	издржавају вас родитељи provided by parents	примате стипендију receiving a scholarship	кредит loan	други начин other method	
УКУПНО	530	412	94	1	-	23	TOTAL
У властитом домаћинству	306	291	3	-	-	12	In one's own household
Код родитеља	137	63	72	-	-	2	With parents
Као подстанар	69	54	12	1	-	2	As a tenant
У студентском дому	6	1	5	-	-	-	In student dorms
На другом мјесту	12	3	2	-	-	7	Other place

 5.8. ДОКТОРИ НАУКА ПРЕМА НАЧИНУ ИЗДРЖАВАЊА И НАЧИНУ ФИНАНСИРАЊА, 2018.
 DOCTORS OF SCIENCE BY MEANS OF SUBSISTENCE AND METHOD OF FINANCING, 2018

Начин издржавања	Начин финансирања Method of financing				Means of subsistence
	свега all	самофинансирање self-financing	суфинансирање co-financing	финансирање из јавног буџета financing from public budgets	
УКУПНО	43	40	3	-	TOTAL
Примате плату	43	40	3	-	Receiving a salary
Издржавају вас родитељи	-	-	-	-	Provided by parents
Други начин	-	-	-	-	Other method

 5.9. ДОКТОРИ НАУКА ПРЕМА СТАНОВАЊУ И НАЧИНУ ИЗДРЖАВАЊА, 2018.
 DOCTORS OF SCIENCE BY HOUSING AND MEANS OF SUBSISTENCE, 2018

Начин становања	Начин издржавања Means of subsistence				Housing
	свега all	примате плату receiving a salary	издржавају вас родитељи provided by parents	други начин other method	
УКУПНО	43	43	-	-	TOTAL
У властитом домаћинству	42	42	-	-	In one's own household
Код родитеља	-	-	-	-	With parents
На другом мјесту	1	1	-	-	Other place

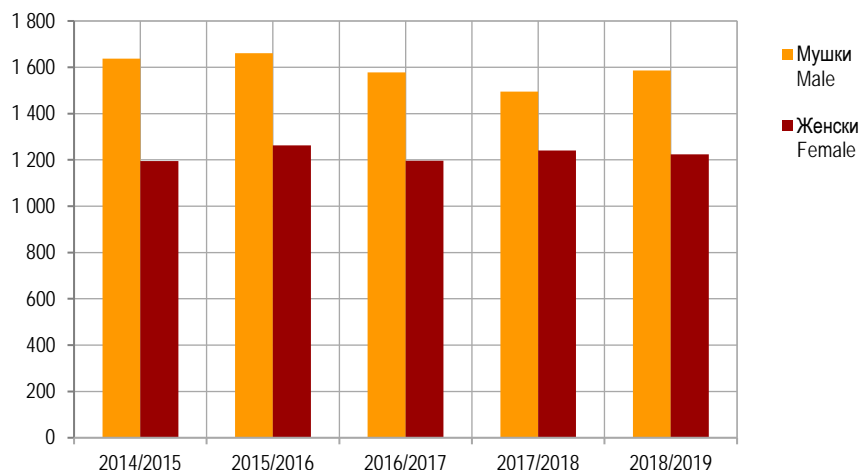
5.10. МАГИСТРИ НАУКА, МАСТЕРИ, СПЕЦИЈАЛИСТИ И ДОКТОРИ НАУКА ПРЕМА ПОЛУ И ОПШТИНИ ПРЕБИВАЛИШТА, 2018.
MASTERS OF SCIENCE, MASTERS, SPECIALISTS AND DOCTORS OF SCIENCE BY MUNICIPALITY OF RESIDENCE, 2018

	Магистри наука <i>Masters of science</i>			Мастери <i>Masters</i>			Специјалисти <i>Specialists</i>			Доктори <i>Doctors of science</i>			
	свега <i>all</i>	мушки <i>male</i>	женски <i>female</i>	свега <i>all</i>	мушки <i>male</i>	женски <i>female</i>	свега <i>all</i>	мушки <i>male</i>	женски <i>female</i>	свега <i>all</i>	мушки <i>male</i>	женски <i>female</i>	
УКУПНО	41	21	20	378	152	226	111	35	76	43	28	15	TOTAL
Град Бања Лука	19	10	9	81	29	52	53	12	41	17	11	6	City of Banja Luka
Град Бијељина	2	-	2	30	13	17	14	7	7	2	1	1	City of Bijeljina
Братунац	-	-	-	3	-	3	-	-	-	-	-	-	Bratunac
Брод	-	-	-	1	-	1	1	1	-	-	-	-	Brod
Вишеград	-	-	-	3	1	2	-	-	-	-	-	-	Višegrad
Гацко	-	-	-	2	1	1	-	-	-	-	-	-	Gacko
Градишка	-	-	-	3	2	1	4	1	3	-	-	-	Gradiška
Дервента	-	-	-	3	1	2	1	-	1	-	-	-	Derventa
Град Добој	-	-	-	11	2	9	6	3	3	1	1	-	City of Doboj
Град Зворник	-	-	-	6	2	4	6	1	5	-	-	-	City of Zvornik
Град Источно Сарајево	7	6	1	23	12	11	-	-	-	2	1	1	City of Istočno Sarajevo
Источна Илиџа	-	-	-	10	4	6	-	-	-	-	-	-	Istočna ilidža
Источно Ново Сарајево	3	3	-	6	3	3	-	-	-	1	1	-	Istočno Novo Sarajevo
Пале	2	1	1	3	2	1	-	-	-	1	-	1	Pale
Соколац	2	2	-	3	2	1	-	-	-	-	-	-	Sokolac
Трново	-	-	-	1	1	-	-	-	-	-	-	-	Trnovo
Кнежево	-	-	-	2	1	1	-	-	-	-	-	-	Kneževo
Козарска Дубица	-	-	-	2	2	-	-	-	-	-	-	-	Kozarska Dubica
Котор Варош	-	-	-	4	3	1	1	1	-	-	-	-	Kotor Varoš
Лакташи	1	1	-	3	-	3	2	1	1	-	-	-	Laktaši
Лопаре	-	-	-	1	-	1	-	-	-	-	-	-	Lopare
Љубиње	-	-	-	1	1	-	-	-	-	1	-	1	Ljubinje
Милићи	-	-	-	1	-	1	-	-	-	-	-	-	Milici
Мркоњић Град	-	-	-	1	-	1	2	-	2	-	-	-	Mrkonjić Grad
Невесиње	-	-	-	-	-	-	2	-	2	-	-	-	Nevesinje
Нови Град	-	-	-	2	-	2	1	-	1	-	-	-	Novi Grad
Осмаци	-	-	-	1	1	-	-	-	-	-	-	-	Osmaci
Петрово	-	-	-	1	-	1	-	-	-	-	-	-	Petrovo
Град Приједор	2	-	2	9	4	5	2	-	2	1	1	-	City of Prijedor
Прњавор	1	1	-	6	-	6	2	1	1	-	-	-	Prnjavor
Рогатица	-	-	-	-	-	-	1	1	-	-	-	-	Rogatica
Рудо	-	-	-	2	-	2	-	-	-	-	-	-	Rudo
Србац	-	-	-	1	-	1	-	-	-	-	-	-	Srbac
Сребреница	-	-	-	-	-	-	1	1	-	-	-	-	Srebrenica
Станари	1	-	1	-	-	-	-	-	-	-	-	-	Stanari
Теслић	-	-	-	2	2	-	-	-	-	-	-	-	Teslic
Град Требиње	-	-	-	14	3	11	3	2	1	1	1	-	City of Trebinje
Угљевик	-	-	-	2	-	2	-	-	-	-	-	-	Ugljevik
Фоча	2	-	2	5	2	3	4	2	2	-	-	-	Foča
Челинац	-	-	-	4	2	2	-	-	-	-	-	-	Čelinac
Шамац	1	1	-	4	2	2	-	-	-	-	-	-	Šamac
Шековићи	-	-	-	2	-	2	-	-	-	-	-	-	Šekovići
Шипово	-	-	-	2	1	1	-	-	-	-	-	-	Šipovo
Брчко Дистрикт	1	1	-	7	4	3	-	-	-	-	-	-	Brčko District
Федерација БиХ	3	1	2	55	29	26	3	-	3	3	2	1	Federation of BiH
Иностранство	1	-	1	78	32	46	2	1	1	15	10	5	Foreign countries

6. НАСТАВНИЦИ И САРАДНИЦИ НА ВИСОКОШКОЛСКИМ УСТАНОВАМА
 TEACHERS AND ASSISTANTS IN HIGHER EDUCATION INSTITUTIONS

 6.1. НАСТАВНИЦИ И САРАДНИЦИ ПО ПОЛУ
 TEACHERS AND ASSISTANTS BY SEX

	УКУПНО ⁷⁾ TOTAL ⁷⁾	Мушки Male	Женски Female
2014/2015	2 833	1 638	1 195
2015/2016	2 924	1 661	1 263
2016/2017	2 775	1 578	1 197
2017/2018	2 736	1 495	1 241
2018/2019	2 810	1 586	1 224


 Графикон 11. Наставници и сарадници по полу
 Graph 11. Teachers and assistants by sex

 6.2. НАСТАВНИЦИ И САРАДНИЦИ ПО ПОЛУ И ВРСТИ РАДНОГ ВРЕМЕНА, ШКОЛСКЕ 2014/2015–2018/2019. ГОДИНЕ
 TEACHERS AND ASSISTANTS BY SEX AND MODE OF EMPLOYMENT, ACADEMIC YEARS 2014/2015–2018/2019

	УКУПНО TOTAL				Са пуним радним временом Working full-time		Са непуним радним временом Working part-time			
	укупно total		у еквиваленту пуне запослености ⁸⁾ in full-time equivalent ⁸⁾				укупно total		у еквиваленту пуне запослености ⁸⁾ in full-time equivalent ⁸⁾	
	свега all	женски female	свега all	женски female	свега all	женски female	свега all	женски female	свега all	женски female
2014/2015	2 833	1 195	2 066,4	895,0	1 771	779	1 062	416	295,4	116,0
2015/2016	2 924	1 263	2 145,8	948,2	1 780	800	1 144	463	365,8	148,2
2016/2017	2 775	1 197	2 147,5	967,5	1 786	836	989	361	361,5	131,5
2017/2018	2 736	1 241	2 144,5	989,9	1 768	826	968	415	376,5	163,9
2018/2019	2 810	1 224	2 222,0	988,8	1 813	823	997	401	409,0	165,8

⁷⁾ Будући да наставници и сарадници могу да предају на двије или више високошколских установа, укупан број приказаних наставника и сарадника не одговара стварном броју физичких лица.
 Considering that teachers and assistants may teach at two or more higher education institutions, total number of teaching staff does not correspond to the actual number of natural persons.

⁸⁾ Будући да наставници и сарадници могу да предају на двије или више високошколских установа, број приказан еквивалентом пуне запослености само приближно одговара стварном броју физичких лица. Еквивалент пуне запослености израчунава се само за наставнике и сараднике који раде са непуним радним временом, тако што се остварени сати подијеле са сатима пуног радног времена, те помноже са бројем лица и удјелом у школској години.
 Since members of academic staff may teach at two and more higher education institutions, the number presented in full-time equivalent only approximately corresponds to the actual number of natural persons. Full-time equivalent is calculated only for teachers and assistants who work part-time, by dividing the realised hours by the hours of full-time work and multiplying thus obtained number by the number of persons and share in the school year.

6.3. НАСТАВНИЦИ И САРАДНИЦИ НА ВИСОКОШКОЛСКИМ УСТАНОВАМА ПРЕМА ПОЛУ И ЗВАЊУ, ШКОЛСКЕ 2014/2015– 2018/2019. ГОДИНЕ
TEACHERS AND ASSISTANTS IN HIGHER EDUCATION INSTITUTIONS BY SEX AND TITLE, ACADEMIC YEARS 2014/2015–2018/2019

Звање ⁹⁾	УКУПНО TOTAL				Са пуним радним временом Working full-time		Са непуним радним временом Working part-time				Title ⁹⁾
	укупно total		у еквиваленту пуне запослености in full-time equivalent				укупно total		у еквиваленту пуне запослености in full-time equivalent		
	свега all	женски female	свега all	женски female	свега all	женски female	свега all	женски female	свега all	женски female	
2014/2015	2 833	1 195	2 066,4	895,0	1 771	779	1 062	416	295,4	116,0	2013/2014
Доктори	1 557	488	1 086,7	353,2	893	294	664	194	193,7	59,2	Doctors
Магистри	791	419	657,8	351,5	606	325	185	94	51,8	26,5	Masters
Специјалисти	141	76	44,3	21,3	12	3	129	73	32,3	18,3	Specialists
Остали	344	212	277,6	169,0	260	157	84	55	17,6	12,0	Others
2015/2016	2 924	1 263	2 145,8	948,2	1 780	800	1 144	463	365,8	148,2	2014/2015
Доктори	1 614	542	1 143,9	391,8	899	307	715	235	244,9	84,8	Doctors
Магистри	828	438	698,2	374,8	633	343	195	95	65,2	31,8	Masters
Специјалисти	147	79	46,3	22,7	13	4	134	75	33,3	18,7	Specialists
Остали	335	204	257,4	158,9	235	146	100	58	22,4	12,9	Others
2016/2017	2 775	1 197	2 147,5	967,5	1 786	836	989	361	361,5	131,5	2016/2017
Доктори	1 648	597	1 208,1	449,6	945	358	703	239	263,1	91,6	Doctors
Магистри	716	383	637,3	346,5	609	334	107	49	28,3	12,5	Masters
Специјалисти	126	45	67,0	23,4	11	3	115	42	56,0	20,4	Specialists
Остали	285	172	235,1	148,0	221	141	64	31	14,1	7,0	Others
2017/2018	2 736	1 241	2 144,5	989,9	1 768	826	968	415	376,5	163,9	2017/2018
Доктори	1 654	621	1 252,2	478,5	998	388	656	233	254,2	90,5	Doctors
Магистри	690	393	614,5	350,1	573	327	117	66	41,5	23,1	Masters
Специјалисти	139	84	75,0	44,0	11	4	128	80	64,0	40,0	Specialists
Остали	253	143	202,8	117,3	186	107	67	36	16,8	10,3	Others
2018/2019	2 810	1 224	2 222,0	988,8	1 813	823	997	401	409,0	165,8	2018/2019
Доктори	1 720	626	1 333,0	499,9	1 067	410	653	216	266,0	89,9	Doctors
Магистри	717	389	629,1	344,0	569	314	148	75	60,1	30,0	Masters
Специјалисти	160	79	90,0	42,5	20	6	140	73	70,0	36,5	Specialists
Остали	213	130	169,9	102,4	157	93	56	37	12,9	9,4	Others

6.4. НАСТАВНИЦИ ВИСОКОШКОЛСКИХ УСТАНОВА ПРЕМА ПОЛУ И НАУЧНО-НАСТАВНОМ, УМЈЕТНИЧКО-НАСТАВНОМ И НАСТАВНОМ ЗВАЊУ У ШКОЛСКОЈ
2018/2019. ГОДИНИ¹⁰⁾TEACHERS IN HIGHER EDUCATION INSTITUTIONS BY SEX AND ACADEMIC TITLE IN THE ACADEMIC YEAR 2018/2019¹⁰⁾

	УКУПНО TOTAL				Са пуним радним временом Working full-time		Са непуним радним временом Working part-time				TOTAL
	укупно total		у еквиваленту пуне запослености in full-time equivalent				укупно total		у еквиваленту пуне запослености in full-time equivalent		
	свега all	жене female	свега all	жене female	свега all	жене female	свега all	жене female	свега all	жене female	
УКУПНО	1 786	684	1 407,7	558,4	1 167	476	619	208	240,7	82,4	TOTAL
Редовни професор	466	125	353,6	96,6	269	74	197	51	84,6	22,6	Full-time professor
Ванредни професор	519	195	426,9	165,4	371	146	148	49	55,9	19,4	Associate professor
Доцент	615	276	501,5	236,4	436	213	179	63	65,5	23,4	Docent professor
Професор високе школе	109	34	66,3	19,6	44	12	65	22	22,3	7,6	Professor at higher education school
Предавач високе школе	40	22	30,5	16,0	23	11	17	11	7,5	5,0	Lecturer at higher education school
Наставници страних језика/ вјештина	37	32	28,9	24,4	24	20	13	12	4,9	4,4	Foreign language teacher

⁹⁾ У категорију „остали“ разврстано је наставно особље са универзитетским образовањем.
The category "others" covers teaching staff with a university degree.

¹⁰⁾ Према Закону о високом образовању („Службени гласник Републике Српске“, бр. 73/10, 104/11, 84/12, 108/13, 44/15 и 90/16) академска звања на високошколским установама су: научно-наставна, умјетничко-наставна, наставна и сарадничка. Научно-наставна и умјетничко-наставна звања на универзитету су: редовни професор, ванредни професор и доцент. Наставна звања на високој школи су професор високе школе и предавач високе школе. Сарадничка звања на универзитету су лектор, виши асистент, виши умјетнички сарадник, асистент и умјетнички сарадник. Сарадничка звања на високој школи су асистент и умјетнички сарадник.
According to the Law on Higher Education ("Official Gazette of Republika Srpska", No. 73/10, 104/11, 84/12, 108/13, 44/15 and 90/16), academic titles at higher education institutions are scientific-teaching, artistic-teaching, teaching, and associate title. Scientific-teaching and artistic-teaching titles at university are full-time professor, associate professor and docent professor. Teaching titles at higher education school are professor at higher education school and lecturer at higher education school. Associate titles at university are lector, senior assistant, senior art associate, assistant and art associate. Associate titles at higher education school are assistant and art associate.

6.5. САРАДНИЦИ ВИСОКОШКОЛСКИХ УСТАНОВА ПРЕМА ПОЛУ И САРАДНИЧКОМ ЗВАЊУ У ШКОЛСКОЈ 2018/2019. ГОДИНИ¹⁰⁾
 ASSISTANTS IN HIGHER EDUCATION INSTITUTIONS BY SEX AND ACADEMIC TITLE IN THE ACADEMIC YEAR 2018/2019 ¹⁰⁾

	Укупно Total				Са пуним радним временом Working full-time		Са непуним радним временом Working part-time				
	укупно total		у еквиваленту пуне запослености in full-time equivalent				укупно total		у еквиваленту пуне запослености in full-time equivalent		
	свега all	жене female	свега all	жене female	свега all	жене female	свега all	жене female	свега all	жене female	
УКУПНО	1 024	540	814,3	430,4	646	347	378	193	168,3	83,4	TOTAL
Лектор	26	13	26,0	13,0	26	13	-	-	-	-	Lector
Виши асистент	421	235	398,6	224,7	386	220	35	15	12,6	4,7	Senior assistant
Асистент	174	101	154,2	86,1	146	81	28	20	8,2	5,1	Assistant
Виши умјетнички сарадник	6	6	6,0	6,0	6	6	-	-	-	-	Senior art associate
Умјетнички сарадник	10	8	2,1	1,8	1	1	9	7	1,1	0,8	Art associate
Научни и стручни сарадници	387	177	227,4	98,8	81	26	306	151	146,4	72,8	Scientific and professional associates

 6.6. НАСТАВНИЦИ И САРАДНИЦИ ВИСОКОШКОЛСКИХ УСТАНОВА ПРЕМА ПОЛУ И СТАРОСТИ У ШКОЛСКОЈ 2018/2019. ГОДИНИ
 TEACHERS AND ASSISTANTS IN HIGHER EDUCATION INSTITUTIONS BY SEX AND AGE IN THE ACADEMIC YEAR 2018/2019

Старост	Укупно Total	Мушки Male	Женски Female	Age
УКУПНО	2 810	1 586	1 224	TOTAL
мање од 25	27	13	14	under 25
25–29	178	65	113	25–29
30–34	339	153	186	30–34
35–39	415	210	205	35–39
40–44	429	207	222	40–44
45–49	410	237	173	45–49
50–54	331	195	136	50–54
55–59	298	207	91	55–59
60–64	239	180	59	60–64
65 и више	144	119	25	65 and over

