

# СРЕДЊЕ ОБРАЗОВАЊЕ SECONDARY EDUCATION 2019/2020

СТАТИСТИЧКИ БИЛТЕН / STATISTICAL BULLETIN

Бања Лука / Banja Luka  
2020.

ИЗДАЈЕ: Републички завод за статистику Републике Српске, Бања Лука, Вељка Млађеновића 12д  
*PUBLISHED BY: Republika Srpska Institute of Statistics, Banja Luka, Veljka Mladenovića 12d*

ГЛАВНИ И ОДГОВОРНИ УРЕДНИК: проф. др Јасмин Комић, в. д. директора Републичког завода за статистику  
*EDITOR IN CHIEF: Prof. Dr. Jasmin Komić, Acting Director of the Republika Srpska Institute of Statistics*

НАЧЕЛНИК ОДЈЕЉЕЊА ЗА ПУБЛИКАЦИЈЕ, ОДНОСЕ СА ЈАВНОШЋУ И ПОВЈЕРЉИВОСТ СТАТИСТИЧКИХ ПОДАТАКА: Владан Сибиновић  
*HEAD OF DIVISION FOR PUBLICATIONS, PUBLIC RELATIONS AND STATISTICAL DATA CONFIDENTIALITY: Vladan Sibinović*

ПРИПРЕМА МАТЕРИЈАЛА: Милка Лончар-Антић  
*PREPARED BY: Milka Lončar-Antić*

ГРАФИЧКА ПРИПРЕМА, ИЗРАДА ГРАФИКОНА И КОРИЦЕ: Владан Сибиновић, Александра Зец, Огњен Игњић  
*GRAPHIC, GRAPHIC DESIGN AND COVER DESIGN: Vladan Sibinović, Aleksandra Zec, Ognjen Ignjić*

ПРЕВОД: Јелена Кандић  
*TRANSLATION: Jelena Kandić*

ШТАМПА: „Off-set“, Тузла  
*PRINTED BY: „Off-set“, Tuzla*

ЗА ШТАМПАРИЈУ: Мирела Аљић  
*FOR THE PRINTING COMPANY: Mirela Aljić*

## ПРЕДГОВОР

У овом Билтену Републички завод за статистику објављује податке о редовним средњим школама, средњим школама за дјецу са посебним потребама, полазницима образовања одраслих и корисницима домова ученика и студената на почетку школске године.

Билтен се састоји из пет поглавља. У првом поглављу дати су подаци о ученицима и наставницима редовних средњих школа и школа за дјецу са посебним потребама на почетку школске године, као и подаци о ученицима који су завршили школу према врсти средње школе, на крају школске године. Прво поглавље садржи серију од пет година.

Друго поглавље садржи детаљне податке о ученицима, наставницима, учењу страног језика, напуштању школе и напуштању школовања, опремљености средњих школа рачунарима према врсти средње школе, на почетку школске 2019/2020. године.

Треће поглавље односи се податке о средњим школама по општинама и градовима, на почетку школске 2019/2020. године.

У четвртм поглављу објављени су подаци о полазницима средњег образовања одраслих за школску 2019/2020. годину.

Пето поглавље односи се на кориснике домова ученика и студената за период 2015–2019. године.

Изражавамо захвалност свим сарадницима који су учествовали у прикупљању, контроли, обради, припреми статистичких података и методолошких објашњења, те у уређивању, превођењу и штампању овог Билтена.

Републички завод за статистику ће бити захвалан на свим примједбама и сугестијама које би могле да допринесу побољшању Билтена.

## FOREWORD

*In this Bulletin, the Republika Srpska Institute of Statistics publishes data on regular secondary schools, secondary schools for children with special needs, attendees of education for adults and users of halls of residence for pupils and students, at the beginning of the school year.*

*The Bulletin consists of five chapters. The first chapter provides data on pupils and teachers of regular secondary schools and schools for children with special needs, at the beginning of the school year, as well as data on pupils who completed school, by type of secondary school, at the end of the school year. This chapter provides a five-year series.*

*The second chapter provides detailed data on pupils, teachers, foreign language learning, pupils who abandoned school or discontinued schooling and number of computers in secondary schools, by type of secondary school, at the beginning of the school year 2019/2020.*

*The third chapter provides data on secondary schools, by municipality and city, at the beginning of the school year 2019/2020.*

*The fourth chapter provides data on attendees of secondary education for adults, referring to the school years 2019/2020.*

*The fifth chapter refers to users of halls of residence for pupils and students, for the period 2015 – 2019.*

*We would like to thank all those who participated in collecting, controlling, processing and preparing of statistical data and methodological explanations, as well as in editing, translating and printing of this Bulletin.*

*The Republika Srpska Institute of Statistics will highly appreciate any remarks and suggestions that could improve our next Bulletin.*

Проф. др Јасмин Комић  
в. д. директора  
Републичког завода за статистику

*Prof. Dr. Jasmin Komić  
Acting Director  
Republika Srpska Institute of Statistics*

## САДРЖАЈ CONTENTS

Страна  
Page

<b>Предговор</b> <b>Foreword</b> .....	3
<b>Методолошка објашњења</b> <b>Methodological explanations</b> .....	6
1. СРЕДЊЕ ОБРАЗОВАЊЕ НА ПОЧЕТКУ ШКОЛСКЕ ГОДИНЕ <i>SECONDARY EDUCATION AT THE BEGINNING OF THE SCHOOL YEAR</i> .....	9
1.1. Одјељења и ученици средњих школа по полу и разредима на почетку школске године <i>Secondary school classes and pupils by sex and grade at the beginning of the school year</i> .....	9
1.2. Поновци у средњим школама по полу и разредима и на почетку школске године <i>Repeaters in secondary schools by sex and grade at the beginning of the school year</i> .....	10
1.3. Ученици са посебним потребама укључени у редовну наставу по полу и разредима на почетку школске године <i>Pupils with special needs included in regular education programme by sex and grade at the beginning of the school year</i> .....	10
1.4. Уписани ученици средњих школа према врсти школе на почетку школске године <i>Secondary school enrolment by type of school at the beginning of the school year</i> .....	10
1.5. Ученици средњих школа који су завршили школу према врсти школе на крају школске године <i>Secondary school pupils who completed school, by type of school at the end of the school year</i> .....	11
1.6. Наставници у средњим школама на почетку школске године <i>Secondary school teachers at the beginning of the school year</i> .....	11
2. СРЕДЊЕ ШКОЛЕ ПРЕМА ВРСТИ НА ПОЧЕТКУ ШКОЛСКЕ 2019/2020. ГОДИНЕ <i>SECONDARY SCHOOLS BY TYPE AT THE BEGINNING OF THE SCHOOL YEAR 2019/2020</i> .....	12
2.1. Одјељења и ученици средњих школа према врсти средње школе, полу и разредима на почетку школске 2019/2020. године <i>Secondary school classes and pupils by type of secondary school, sex and grade at the beginning of the school year 2019/2020</i> .....	12
2.2. Поновци у средњим школама по полу, разредима и врсти школе на почетку школске 2019/2020. године <i>Repeaters in secondary schools by sex, grade and type of schools at the beginning of the school year 2019/2020</i> .....	13
2.3. Ученици са посебним потребама укључени у редовну наставу по полу, разредима и врсти школе на почетку школске 2019/2020. године <i>Pupils with special needs included in regular education programme by sex, grade and type of school at the beginning of the school year 2019/2020</i> .....	13
2.4. Ученици средњих школа према врсти школе и називу страног језика на почетку школске 2019/2020. године <i>Secondary school pupils by type of school and foreign language learned at the beginning of the school year 2019/2020</i> .....	14
2.5. Ученици средњих школа који су завршили школу према нивоу ISCED-а, полу и години рођења у периоду од 26.09.2018. до 25.09.2019. године <i>Secondary school pupils who completed school, by ISCED level, sex and year of birth, in the period between 26<sup>th</sup> September 2018 and 25<sup>th</sup> September 2019...</i>	16
2.6. Ученици средњих школа који су завршили школу по полу и пољу образовања у периоду од 26.09.2018. до 25.09.2019. године <i>Secondary school pupils who completed school, by sex and field of study, in the period between 26<sup>th</sup> September 2018 and 25<sup>th</sup> September 2019</i> .....	17
2.7. Ученици средњих школа који су у периоду од 26.09.2018. до 25.09.2019. године промијенили школу према разлозима, разредима, полу и врсти средње школе <i>Secondary school pupils who changed school in the period between 26<sup>th</sup> September 2018 and 25<sup>th</sup> September 2019, by reason, grade, sex and type of secondary school</i> .....	18
2.8. Ученици средњих школа који су напустили школовање према разлозима, разредима, полу и врсти средње школе у периоду од 26.09.2018. до 25.09.2019. год. <i>Secondary school pupils who discontinued schooling in the period between 26<sup>th</sup> September 2018 and 25<sup>th</sup> September 2019, by reason, grade, sex and type of secondary school</i> .....	20
2.9. Ученици средњих школа по полу и години рођења на почетку школске 2019/2020. године <i>Secondary school pupils by sex and year of birth at the beginning of the school year 2019/2020</i> .....	21
2.10. Ученици гимназија (опште средње образовање) по полу и години рођења на почетку школске 2019/2020. године <i>Grammar school pupils (general secondary education) by sex and year of birth at the beginning of the school year 2019/2020</i> .....	22
2.11. Ученици стручних школа по полу и години рођења на почетку школске 2019/2020. године <i>Vocational school pupils by sex and year of birth at the beginning of the school year 2019/2020</i> .....	23
2.12. Ученици средњих школа по разредима, полу и пољу образовања на почетку школске 2019/2020. године <i>Secondary school pupils by grade, sex and field of education at the beginning of the school year 2019/2020</i> .....	23
2.13. Ученици школа за дјецу са посебним потребама по врсти програма на почетку школске 2019/2020. године <i>Pupils of schools for children with special needs by type of programme at the beginning of the school year 2019/2020</i> .....	25
2.14. Опремљеност средњих школа рачунарима према врсти средње школе на почетку школске 2019/2020. године <i>Number of computers in secondary schools at the beginning of the school year 2019/2020</i> .....	25
2.15. Наставници према врсти школе гдје предају, полу и врсти запослености на почетку школске 2019/2020. године <i>Teachers by type of school where they teach, sex and type of employment at the beginning of the school year 2019/2020</i> .....	26
2.16. Наставници средњих школа по полу, врсти школе и годинама старости на почетку школске 2019/2020. године <i>Secondary school teachers by sex, type of school and age at the beginning of the school year 2019/2020</i> .....	27

2.17. Особље средњих школа (без наставника) према категорији, полу и врсти запослености на почетку школске 2019/2020. године <i>Secondary school staff (excluding teachers) by category, sex and type of employment at the beginning of the school year 2019/2020</i> .....	28
3. СРЕДЊЕ ШКОЛЕ ПО ОПШТИНАМА И ГРАДОВИМА НА ПОЧЕТКУ ШКОЛСКЕ 2019/2020. ГОДИНЕ <i>SECONDARY SCHOOLS BY MUNICIPALITY AND CITY AT THE BEGINNING OF THE SCHOOL YEAR 2019/2020</i> .....	30
3.1. Ученици средњих школа по општинама и градовима на почетку школске 2019/2020. године <i>Secondary school pupils by municipality and city at the beginning of the school year 2019/2020</i> .....	30
3.2. Ученици са посебним потребама по општинама и градовима укључени у редовну наставу на почетку школске 2019/2020. године <i>Pupils with special needs included in regular teaching programme at the beginning of the school year 2019/2020, by municipality and city</i> .....	39
3.3. Наставници средњих школа по општинама и градовима на почетку школске 2019/2020. године <i>Secondary school teachers by municipality and city at the beginning of the school year 2019/2020</i> .....	42
3.4. Наставници средњих школа по општинама и градовима, полу и годинама старости на почетку школске 2019/2020. године <i>Secondary school teachers by municipality and city, sex and age at the beginning of the school year 2019/2020</i> .....	45
4. ОБРАЗОВАЊЕ ОДРАСЛИХ НА ПОЧЕТКУ ШКОЛСКЕ ГОДИНЕ <i>EDUCATION FOR ADULTS AT THE BEGINNING OF THE SCHOOL YEAR</i> .....	48
4.1. Полазници школа за образовање одраслих по полу и разредима на почетку школске године <i>Attendees of schools of education for adults, by sex and grade, at the beginning of the school year</i> .....	48
4.2. Полазници школа за образовање одраслих по полу, разредима и години рођења на почетку школске 2019/2020. године <i>Attendees of schools of education for adults, by sex, grade and year of birth, at the beginning of the school year 2019/2020</i> .....	48
4.3. Полазници образовања одраслих по полу, пољима образовања и разредима на почетку школске 2019/2020. године <i>Attendees of education for adults by sex, field of study and grade at the beginning of the school year 2019/2020</i> .....	49
4.4. Полазници који су завршили средње образовање одраслих према полу, у периоду од 26.09.2018. до 25.09.2019. <i>Attendees who completed secondary education for adults, in the period between 26<sup>th</sup> September 2018 and 25<sup>th</sup> September 2019, by sex</i> .....	49
4.5. Полазници који су завршили средње образовање одраслих према полу и години рођења у периоду од 26.09.2018. до 25.09.2019. <i>Attendees who completed secondary education for adults, in the period between 26<sup>th</sup> September 2018 and 25<sup>th</sup> September 2019, by sex and year of birth</i> .....	50
5. ДОМОВИ УЧЕНИКА И СТУДЕНТСКИ ДОМОВИ, 2015–2019. ГОДИНА <i>HALLS OF RESIDENCE FOR PUPILS AND STUDENTS, 2015–2019</i> .....	51
5.1. Домови ученика и студентски домови <i>Halls of residence for pupils and students</i> .....	51
5.2. Ученици и студенти у домовима према врсти установе, школи коју похађају и општинама и градовима <i>Pupils and students in halls of residence by type of institutions, school attended and municipality and city</i> .....	51
5.3. Ученици и студенти према плаћању боравка у дому <i>Pupils and students by payment for the stay in halls of residence</i> .....	53
5.4. Користан простор домовина према врсти просторија, m <sup>2</sup> <i>Useful area of halls of residence by type of facilities, m<sup>2</sup></i> .....	53
5.5. Број соба у домовима према врсти собе <i>Number of rooms in halls of residence by type of rooms</i> .....	53
5.6. Запослени у домовима ученика и студентским домовима <i>Employees in halls of residence for pupils and students</i> .....	54
<b>Прилог 1 - Списак средњих школа у Републици Српској по општинама и градовима – стање на почетку 2019/2020. године</b> <b>Appendix 1 - List of secondary schools in Republika Srpska by municipality and city – state at the beginning of 2019/2020</b> .....	55

## МЕТОДОЛОШКА ОБЈАШЊЕЊА

## METHODOLOGICAL EXPLANATIONS

Статистика образовања обухвата формално образовање и чини га скуп свих јавних и приватних образовних институција, дефинисаних према важећим законима. Циљ статистике образовања је да обезбједи и презентује податке о стању, структури и развоју школа и одјељења, о структури и кретању ученика и наставника, о резултатима школовања и наставном кадру који проводи програм средњег образовања. Циљ средњег образовања је развијање и јачање знања, способности и вјештина потребних за рад у струци, стицање међународно упоредивих нивоа знања као и припрема за наставак школовања на високошколским установама.

Задачи статистике образовања остварују се прикупљањем, обрадом и публикавањем података који се прикупљају од свих средњих школа на подручју Републике Српске.

Од школске 2014/2015. године напуштен је метод прикупљања података за средње образовање путем штампаних упитника, а уведен је нови модел прикупљања података путем електронског упитника. Ово је било неопходно како би се методологија образовања ускладила са методологијом UNESCO-а, OECD-а и ЕУРОСТАТ-а као и ЕУ стандардима.

Статистичком активношћу су обухваћене све редовне средње школе, и јавне и приватне, школе за ученике са посебним потребама, као и школе за средње образовање одраслих, за које смо податке обезбједили од Завода за образовање одраслих Републике Српске.

Средња школа попуњава податке посебно за сваку врсту школе у свом саставу. Наставници и остало особље као и опремљеност школе рачунарима приказани су код оне врсте школе која има највише ученика и која се сматра централном школом.

У овом Билтену приказани подаци нису у потпуности упоредиви са подацима објављеним у претходним Билтенима због преласка на нову методологију која је усаглашена са међународном методологијом.

У претходним билтенима, подаци о ученицима, наставницима и другим неопходним обиљежјима за средњу школу, приказани су на нивоу средње школе/ средњошколског центра, без обзира да ли је средња школа организована као стручна техничка, стручна, умјетничка школа или гимназија, док су у овом Билтену подаци приказани према врсти средње школе што је у складу са међународном методологијом и Законом о средњем образовању и васпитању.

Исто тако, у претходним Билтенима ученици су приказани према полу, струкама, разредима и трајању школовања. У овом Билтену, ученици су приказани по пољима образовања што је у складу са међународним стандардима.

Од 2014. године у примјени је нова, ревидирана класификација образовања ISCED-2011. Ова класификација је друга класификација по важности у статистици образовања.

### ОБЈАШЊЕЊА НЕКИХ ПОЈМОВА И ОБИЉЕЖЈА

**Средња школа** је установа за обављање дјелатности у области средњег образовања и васпитања. У зависности од врсте наставног плана и програма у складу са Законом о средњој школи у Републици Српској, средња школа може бити основана као **гимназија, стручна техничка, стручна, умјетничка, вјерска, школа за ученике са посебним потребама и школа за образовање одраслих.**

У **гимназији** се образују ученици општег, природно-математичког, друштвено-језичког и рачунарско-информатичког смјера. Школовање у гимназији траје четири године.

У **стручној техничкој школи** остварује се одговарајући општеобразовни, стручно-теоријски и практични програм у четворогодишњем трајању.

У **стручној школи** се образују ученици по струкама и занимањима за рад, у трајању од три године. За мање сложена занимања, образовање може да траје краће од три године.

У **умјетничкој школи** остварују се програми из области умјетности у четворогодишњем трајању. Завршавањем умјетничке школе ученик стиче средњу спрему.

*Education statistics covers formal education, which consists of the set of all public and private educational institutions, defined in accordance with the laws in force. The objective of education statistics is to provide and present data on situation, structure and development of schools and classes, data on structure and mobility of pupils and teachers, data on results of education and teaching staff implementing the programme of secondary education. The aim of secondary education is to develop and improve knowledge, abilities and skills necessary for professional work, as well as gaining of internationally comparable levels of knowledge and preparation for further education at higher education institutions.*

*Tasks of education statistics are realised through the collection, processing and publishing of data collected from all secondary schools on the territory of Republika Srpska.*

*Since the school year 2014/2015, the method of data collection for secondary education through printed questionnaires has been abandoned and a new model of data collection has been introduced, namely, data are collected using an electronic questionnaire. This was necessary in order to align the methodology of education statistics with the methodologies of UNESCO, OECD and EUROSTAT, as well as with other EUROSTAT's standards.*

*This statistical activity covers all regular secondary schools, both public and private, schools for pupils with special needs, as well as schools of secondary education for adults, for which data were provided by the Institute of Adult Education of Republika Srpska.*

*Secondary schools fill in the data separately for each type of school in their composition. Data on teachers, other staff and number of computers are presented at the level of the school with the highest number of pupils, which is considered to be the central school.*

*Data presented in this Bulletin are not fully comparable with the data published in previous Bulletins, due to the shift to the new methodology, which complies with the international methodology.*

*In previous Bulletins, data on pupils and teachers and other required features for secondary schools were presented at the level of secondary schools/secondary school centres, regardless of the secondary school being organised as a vocational technical or arts school or as a grammar school, while this Bulletin provides data by type of secondary school, which complies with the international methodology and with the Law on Secondary Education and Upbringing.*

*In addition, in previous Bulletins, data on pupils were provided by sex, vocation, class and duration of schooling. On the other hand, this Bulletin provides data by field of study, which is in line with international standards.*

*Since 2014, a new revised classification of education ISCED-2011 has been applied. This classification is the second most important classification in education statistics.*

### DEFINITIONS OF SOME CONCEPTS AND FEATURES

**Secondary school** is an institution which performs activities in the field of secondary education and upbringing. Depending on the type of curriculum, in accordance with the Law on Secondary Schools in Republika Srpska, secondary schools may be established as **grammar schools, vocational technical schools, vocational schools, art schools, religious schools, schools for pupils with special needs, and schools of education for adults.**

**Grammar school** is a school that provides general education for pupils, as well as education in the field of natural sciences and mathematics, social sciences and languages, and in the field of computers and informatics. This school lasts four years.

**Vocational technical school** is a school that realises an appropriate general education, vocational and theoretical or practical programme, which lasts four years.

**Vocational school** provides education for pupils by field of study and occupation and it lasts three years. For less complex occupations, education may last less than three years.

**Art school** realises programmes in the field of arts and it lasts four years. By completing an art school, pupils obtain secondary school qualifications.

**Вјерске школе** су средње школе за образовање вјерских службеника чијим завршавањем ученик стиче средњу спрему. Од школске године 2010/2011, у вјерским школама образовање траје пет година. Подаци који се односе на пети разред вјерских школа, у табелама у Билтену, приказани су заједно са подацима за четврти разред.

**Еквивалент пуне запослености (ФТЕ)** је податак који се односи на наставнике са непуним радним временом у еквиваленту броја наставника са пуним радним временом. Еквивалент за наставнике са пуним радним временом је 1, док се еквивалент наставника са непуним радним временом добије као проценат остварених сати у односу на пуну норму. Број наставника приказан еквивалентом пуне запослености одговарао би стварном броју физичких особа.

**Домови ученика** су установе које обезбеђују смјештај, исхрану и васпитање ученика основних и средњих школа за вријеме школовања, ван мјеста боравка родитеља-издржаваоца, као и ученика којима је из других разлога потребан смјештај у domu.

**Студентски домови** су установе које обезбеђују смјештај студената виших и високих школа, факултета и умјетничких академија за вријеме студија. Студентима, поред смјештаја, може бити обезбеђена и исхрана.

## МЕЂУНАРОДНА КЛАСИФИКАЦИЈА ОБРАЗОВАЊА

Међународна стандардна класификација образовања, ISCED-2011, припада међународној породици економских и социјалних класификација Уједињених нација, које користи статистика широм свијета с циљем прикупљања, компилирања и анализирања података упоредивих како у појединим земљама тако и на међународном нивоу.

ISCED 2011 је референтна класификација за организовање образовних програма и везаних класификација према нивоима и областима образовања. ISCED класификује образовне програме према њиховом садржају коришћењем двије главне укрштене варијабле:

### Нивои образовања и поља образовања

Нивои образовања у образовном систему Републике Српске су:

**ISCED 0 – Образовање у раном дјетињству.** Постоје двије категорије програма на ISCED нивоу 0:

- Образовни развојни програми у раном дјетињству,
- Предшколско образовање.

Образовни програм у раном дјетињству садржајем је осмишљен за дјецу од 0 до 2 године док је програм предшколског образовања осмишљен за дјецу старости од 3 године до почетка основног образовања.

**ISCED 1 – Прва фаза основног образовања** укључује основно образовање ученика у „нижим разредима“ од I до IV разреда до 2003/2004. године, а од 2003/2004. године од I до V разреда.

**ISCED 2 – Друга фаза основног образовања** укључује основно образовање ученика у „вишим разредима“ од V до VIII разреда до 2003/2004. године, а од 2003/2004. године од VI до IX разреда.

**ISCED 3 – Средње образовање.** Програми на овом нивоу обично су осмишљени као припрема за високо образовање или за стицање вјештина потребних за запослење. Средње образовање укључује опште и стручно образовање.

**Опште средње образовање** пружају опште средње школе /гимназије/, вјерске исламске школе, католичке школе и подразумевају програме образовања који су осмишљени са циљем стицања општих знања, вјештина и способности. Ученици који заврше опште средње образовање стичу диплому и могу наставити школовање на високошколским установама. Ови општи образовни програми трају 4 године.

**Стручно образовање** подразумева програме који су осмишљени у циљу стицања знања, вјештина и способности које су специфичне за одређена занимања или групе занимања. Средње стручно образовање пружају умјетничке школе, стручне и техничке школе, вјерске православне школе и школе за ученике са посебним потребама. Завршетак ових програма доводи до стручних квалификација које су релевантне за тржиште рада.

**Religious schools** are secondary schools for the education of religious officials. By completing a religious school, pupils obtain secondary school qualifications. Since the school year 2010/2011, education in religious schools lasts five years. Tables in the Bulletin present data which refer to the fifth grade of religious schools together with data which refer to the fourth grade.

**Full-time equivalent (FTE)** represents data that refer to teachers working part-time in the equivalent of the number of teachers working full-time. The equivalent for teachers working full-time is 1, while the equivalent for teachers working part-time is calculated as a percentage of worked hours in relation to the full-time workload. Number of teachers shown in full-time equivalent would correspond to the actual number of physical persons.

**Pupils' halls of residence** are institutions providing accommodation, food and upbringing for pupils of primary and secondary schools during schooling time, outside of their parents or supporters' place of residence, as well as for pupils who for other reasons have to stay in homes.

**Students' halls of residence** are institutions providing accommodation for students of high and higher schools, faculties and art academies during study time. In addition to accommodation, students can also be provided with food.

## INTERNATIONAL STANDARD CLASSIFICATION OF EDUCATION

International Standard Classification of Education ISCED-2011 belongs to an international family of economic and social classifications of the United Nations, used by statistics worldwide, with the aim of collecting, compiling and analyzing data comparable both in specific countries and internationally.

ISCED 2011 is the reference classification for the organisation of education programmes and related classifications, by level and field of education. ISCED classifies education programmes by their content, using two main cross-classification variables:

### Levels of education and fields of education

Levels of education in the system of education of Republika Srpska are:

**ISCED 0 – Early childhood education.** There are two categories of ISCED level 0 programmes:

- Early childhood educational development programmes,
- Preschool education.

Early childhood educational development programme has educational content designed for younger children aged 0 to 2 years, while pre-school education is designed for children from the age of 3 years to the start of primary education.

**ISCED 1 – First stage of primary education** includes primary education of pupils in "lower grades", namely grades 1 to 4 until the school year 2003/2004, and grades 1 to 5 afterwards.

**ISCED 2 – Second stage of primary education** includes primary education of pupils in "higher grades", namely grades 5 to 8 until the school year 2003/2004, and grades 6 to 9 afterwards.

**ISCED 3 – Secondary education.** This level of education usually begins after the completion of full obligatory education. Programmes which form the second/final stage of secondary education may be either **general or vocational** ISCED level 3 programmes.

**General secondary education** is provided by general secondary schools (grammar schools), Islamic religious schools, Catholic schools and it refers to educational programmes designed to develop general knowledge, skills and competencies. Pupils who complete general secondary education obtain a degree and they may continue their education at higher education institutions. All general education programmes last four years.

**Vocational education** refers to programmes designed for learners to acquire the knowledge, skills and competencies specific to a particular occupation or class of occupations. Vocational secondary education is provided by art schools, vocational and technical schools, Orthodox religious schools and schools for pupils with special needs. Completion of such programmes leads to labour market-relevant vocational qualifications.

**ISCED 4 – Пост-средње али не високо образовање** не сматра се високим образовањем. Програми на овом нивоу су стручни и особе припремају за улазак на тржиште рада. Циљ овог образовања је проширење знања, вјештина и способности лица која су завршила програм на ISCED нивоу 3.

**ISCED ниво 5–8** обухвата високо образовање.

Од школске 2004/2005. године средње образовање се реализује и објављује по струкама, док од 2014/2015. подаци о ученицима у средњим школама се публикују према пољима образовања како је предвиђено међународном методологијом.

Поља образовања у средњем образовању су:

- Средње образовање/општи програми,
- Умјетност и хуманистичке науке,
- Друштвене науке, новинарство и информације,
- Пословање, администрација и право,
- Природне науке, математика и статистика,
- Информационе и комуникационе технологије,
- Инжењеринг, производња и грађевинарство,
- Пољопривреда, шумарство, рибарство и ветеринарство
- Здравље и социјална заштита,
- Услуге.

#### Знакови

- нема појаве
- <sup>1)</sup> ознака за напомену
- \* исправљен податак

**ISCED 4 – Post-secondary non-tertiary education.** Programmes at this level are not considered to be tertiary education and are typically vocational and terminal programmes that prepare for the labour market.

**ISCED levels 5-8** refer to tertiary education.

Between the school years 2004/2005 and 2014/2015, secondary education was realised and published by profession, while since the school year 2014/2015, data on pupils in secondary schools have been published by field of study, as provided for by the international methodology.

Fields of study in secondary education are:

- Secondary education/general programmes,
- Arts and Humanities,
- Social Sciences, Journalism and Information,
- Business, Administration and Law
- Natural Sciences, Mathematics and Statistics,
- Information and Communication Technologies,
- Engineering, Manufacturing and Construction,
- Agriculture, Forestry, Fisheries and Veterinary Science
- Health and Social Welfare,
- Services.

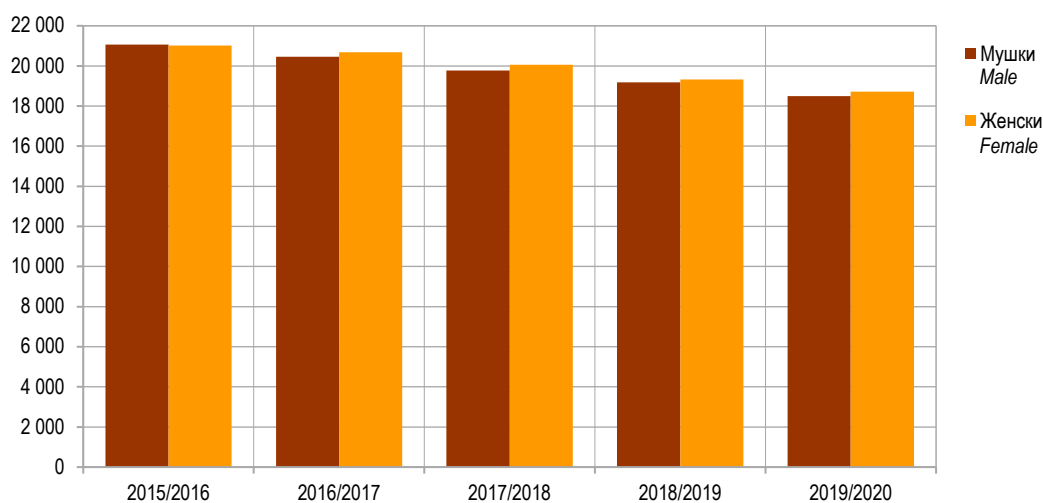
#### Symbols

- no occurrence
- <sup>1)</sup> footnote
- \* corrected data



1. СРЕДЊЕ ОБРАЗОВАЊЕ НА ПОЧЕТКУ ШКОЛСКЕ ГОДИНЕ  
SECONDARY EDUCATION AT THE BEGINNING OF THE SCHOOL YEAR1.1. ОДЈЕЉЕЊА И УЧЕНИЦИ СРЕДЊИХ ШКОЛА ПО ПОЛУ И РАЗРЕДИМА НА ПОЧЕТКУ ШКОЛСКЕ ГОДИНЕ  
SECONDARY SCHOOL CLASSES AND PUPILS BY SEX AND GRADE AT THE BEGINNING OF THE SCHOOL YEAR

Школска година		УКУПНО	По разредима By grade					School year
			I	II	III	IV		
2015/2016	одјелјења	1 794	476	483	479	356	classes	2015/2016
	ученици	42 089	11 349	10 858	10 938	8 944	pupils	
	женски	21 018	5 505	5 349	5 451	4 713	female	
2016/2017	одјелјења	1 826	479	485	491	371	classes	2016/2017
	ученици	41 136	10 756	10 936	10 611	8 833	pupils	
	женски	20 681	5 160	5 356	5 307	4 858	female	
2017/2018	одјелјења	1 758	448	463	472	375	classes	2017/2018
	ученици	39 831	10 236	10 413	10 650	8 532	pupils	
	женски	20 059	5 013	5 018	5 248	4 780	female	
2018/2019	одјелјења	1 755	454	455	474	372	classes	2018/2019
	ученици	38 499	9 972	9 823	10 168	8 536	pupils	
	женски	19 324	4 881	4 802	4 926	4 715	female	
2019/2020	одјелјења	1 744	457	461	462	364	classes	2019/2020
	ученици	37 206	9 858	9 604	9 607	8 137	pupils	
	женски	18 715	4 825	4 745	4 697	4 448	female	

Графикон 1. Ученици средњих школа по полу на почетку школске године  
Graph 1. Secondary school pupils by sex at the beginning of the school year

1.2. ПОНОВЦИ У СРЕДЊИМ ШКОЛАМА ПО ПОЛУ И РАЗРЕДИМА И НА ПОЧЕТКУ ШКОЛСКЕ ГОДИНЕ  
REPEATERS IN SECONDARY SCHOOLS BY SEX AND GRADE AT THE BEGINNING OF THE SCHOOL YEAR

	УКУПНО TOTAL	Разред/Grade						
		I	II	III	IV			
2015/2016	свега	317	155	102	54	6	all	2016/2017
	женски	110	55	30	24	1	female	
2016/2017	свега	302	151	108	37	6	all	2016/2017
	женски	94	48	32	12	2	female	
2017/2018	свега	233	138	74	20	1	all	2017/2018
	женски	64	40	17	7	-	female	
2018/2019	свега	228	118	64	41	5	all	2018/2019
	женски	62	32	19	11	-	female	
2019/2020	свега	155	92	41	19	3	all	2019/2020
	женски	43	23	15	4	1	female	

1.3. УЧЕНИЦИ СА ПОСЕБНИМ ПОТРЕБАМА УКЉУЧЕНИ У РЕДОВНУ НАСТАВУ ПО ПОЛУ И РАЗРЕДИМА НА ПОЧЕТКУ ШКОЛСКЕ ГОДИНЕ  
PUPILS WITH SPECIAL NEEDS INCLUDED IN REGULAR EDUCATION PROGRAMME BY SEX AND GRADE AT THE BEGINNING OF THE SCHOOL YEAR

	УКУПНО TOTAL	Разред/Grade						
		I	II	III	IV			
2015/2016	свега	373	130	116	87	40	all	2015/2016
	женски	146	43	43	42	18	female	
2016/2017	свега	387	142	113	104	28	all	2016/2017
	женски	159	60	41	41	17	female	
2017/2018	свега	381	104	135	98	44	all	2017/2018
	женски	148	39	49	35	25	female	
2018/2019	свега	339	97	106	115	21	all	2018/2019
	женски	139	42	48	39	10	female	
2019/2020	свега	377	126	119	89	43	all	2019/2020
	женски	154	44	52	35	23	female	

1.4. УПИСАНИ УЧЕНИЦИ СРЕДЊИХ ШКОЛА ПРЕМА ВРСТИ ШКОЛЕ НА ПОЧЕТКУ ШКОЛСКЕ ГОДИНЕ  
SECONDARY SCHOOL ENROLMENT BY TYPE OF SCHOOL AT THE BEGINNING OF THE SCHOOL YEAR

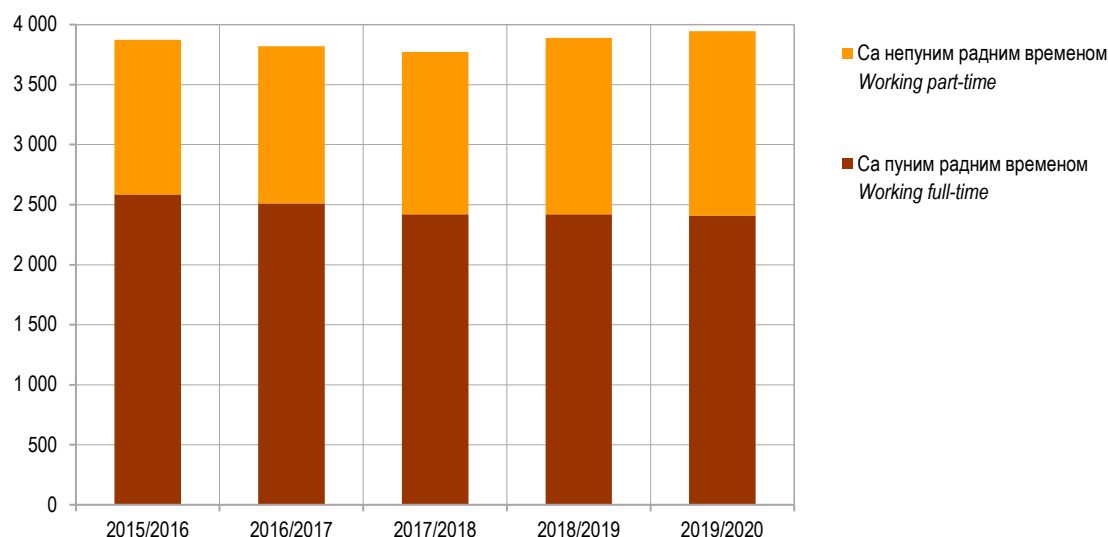
	2015/2016	2016/2017	2017/2018	2018/2019	2019/2020	
УКУПНО	42 089	41 136	39 831	38 499	37 206	TOTAL
Гимназије	9 784	9 443	8 875	8 360	7 781	Grammar schools
Стручне техничке школе	25 900	25 394	24 999	23 926	23 316	Vocational technical schools
Стручне школе	6 287	6 162	5 832	6 107	6 023	Vocational schools
Средње школе за ученике са посебним потребама	118	137	125	106	86	Secondary schools for pupils with special needs
			Структура/Structure %			
УКУПНО	100,0	100,0	100,0	100,0	100,0	TOTAL
Гимназије	23,2	23,0	22,2	21,7	20,9	Grammar schools
Стручне техничке школе	61,5	61,7	63,0	62,1	62,7	Vocational technical schools
Стручне школе	14,9	15,0	14,5	15,9	16,2	Vocational schools
Средње школе за ученике са посебним потребама	0,3	0,3	0,3	0,3	0,2	Secondary schools for pupils with special needs

1.5. УЧЕНИЦИ СРЕДЊИХ ШКОЛА КОЈИ СУ ЗАВРШИЛИ ШКОЛУ ПРЕМА ВРСТИ ШКОЛЕ НА КРАЈУ ШКОЛСКЕ ГОДИНЕ  
SECONDARY SCHOOL PUPILS WHO COMPLETED SCHOOL, BY TYPE OF SCHOOL AT THE END OF THE SCHOOL YEAR

	2014/2015	2015/2016	2016/2017	2017/2018	2018/2019	
УКУПНО	12 359	10 861	10 642	10 440	10 471	TOTAL
Гимназије	2 889	2 457	2 467	2 286	2 281	Grammar schools
Стручне техничке школе	7 294	6 382	6 301	6 221	6 218	Vocational technical schools
Стручне школе	2 148	1 996	1 846	1 887	1 910	Vocational schools
Средње школе за ученике са посебним потребама	28	26	28	46	62	Secondary schools for pupils with special needs
			Структура/Structure %			
УКУПНО	100,0	100,0	100,0	100,0	100,0	TOTAL
Гимназије	23,4	22,6	23,0	21,9	21,8	Grammar schools
Стручне техничке школе	59,0	58,8	59,5	59,6	59,4	Vocational technical schools
Стручне школе	17,4	18,4	17,2	18,1	18,2	Vocational schools
Средње школе за ученике са посебним потребама	0,2	0,2	0,3	0,4	0,6	Secondary schools for pupils with special needs

1.6. НАСТАВНИЦИ У СРЕДЊИМ ШКОЛАМА НА ПОЧЕТКУ ШКОЛСКЕ ГОДИНЕ  
SECONDARY SCHOOL TEACHERS AT THE BEGINNING OF THE SCHOOL YEAR

	Наставници Teachers									
	УКУПНО TOTAL	женски female	са пуним радним временом working full-time				са непуним радним временом working part-time			
			на неодређено вријеме on a permanent basis		на одређено вријеме on a temporary basis		на неодређено вријеме on a permanent basis		на одређено вријеме on a temporary basis	
			свега all	жене female	свега all	жене female	свега all	жене female	свега all	жене female
2015/2016	3 872	2 410	2 410	1 474	176	115	733	458	553	363
2016/2017	3 820	2 397	2 327	1 459	184	123	743	478	566	337
2017/2018	3 771	2 373	2 280	1 413	139	97	794	498	558	365
2018/2019	3 888	2 468	2 242	1 401	178	121	772	496	696	450
2019/2020	3 944	2 486	2 192	1 371	216	154	753	484	783	477



Графикон 2. Наставници средњих школа према врсти радног времена на почетку школске године  
Graph 2. Secondary school teachers by working hours at the beginning of the school year

2. СРЕДЊЕ ШКОЛЕ ПРЕМА ВРСТИ НА ПОЧЕТКУ ШКОЛСКЕ 2019/2020. ГОДИНЕ  
SECONDARY SCHOOLS BY TYPE AT THE BEGINNING OF THE SCHOOL YEAR 2019/2020

2.1. ОДЈЕЉЕЊА И УЧЕНИЦИ СРЕДЊИХ ШКОЛА ПРЕМА ВРСТИ СРЕДЊЕ ШКОЛЕ, ПОЛУ И РАЗРЕДИМА НА ПОЧЕТКУ ШКОЛСКЕ 2019/2020. ГОДИНЕ  
SECONDARY SCHOOL CLASSES AND PUPILS BY TYPE OF SECONDARY SCHOOL, SEX AND GRADE AT THE BEGINNING OF THE SCHOOL YEAR 2019/2020

		Укупно Total	Разред/Grade					
			I	II	III	IV		
УКУПНО	одјељења	1 744	457	461	462	364	classes	TOTAL
	ученици	37 206	9 858	9 604	9 607	8 137	pupils	
	женски	18 715	4 825	4 745	4 697	4 448	female	
Приватне	одјељења	54	14	15	11	14	classes	Private schools
	ученици	880	209	223	218	230	pupils	
	женски	443	117	111	109	106	female	
Гимназије	одјељења	381	89	91	98	103	classes	Grammar schools
	ученици	7 781	1 815	1 837	1 991	2 138	pupils	
	женски	4 900	1 136	1 207	1 242	1 315	female	
Гимназије – приватне	одјељења	16	4	4	4	4	classes	Grammar schools, private
	ученици	298	71	71	92	64	pupils	
	женски	154	36	37	42	39	female	
Стручне техничке школе	одјељења	1 023	259	254	257	253	classes	Vocational technical schools
	ученици	22 965	5 844	5 586	5 629	5 906	pupils	
	женски	12 341	3 217	3 038	2 994	3 092	female	
Стручне техничке школе – приватне	одјељења	33	9	10	6	8	classes	Vocational technical schools, private
	ученици	524	131	140	116	137	pupils	
	женски	289	81	74	67	67	female	
Умјетничка школа	одјељења	23	6	6	6	5	classes	Art schools
	ученици	293	89	77	65	62	pupils	
	женски	191	63	49	38	41	female	
Вјерске школе	одјељења	5	1	1	1	2	classes	Religious schools
	ученици	58	7	12	10	29	pupils	
	женски	-	-	-	-	-	female	
Вјерске школе – приватне	одјељења	5	1	1	1	2	classes	Religious schools, private
	ученици	58	7	12	10	29	pupils	
	женски	-	-	-	-	-	female	
Стручне школе	одјељења	291	95	102	94	-	classes	Vocational schools
	ученици	6 023	2 078	2 064	1 881	-	pupils	
	женски	1 247	398	442	407	-	female	
Средње школе за ученике са посебним потребама	одјељења	21	7	7	6	1	classes	Schools for pupils with special needs
	ученици	86	25	28	31	2	pupils	
	женски	36	11	9	16	-	female	

2.2. ПОНОВЦИ У СРЕДЊИМ ШКОЛАМА ПО ПОЛУ, РАЗРЕДИМА И ВРСТИ ШКОЛЕ НА ПОЧЕТКУ ШКОЛСКЕ 2019/2020. ГОДИНЕ  
REPEATERS IN SECONDARY SCHOOLS BY SEX, GRADE AND TYPE OF SCHOOLS AT THE BEGINNING OF THE SCHOOL YEAR 2019/2020

Врста средње школе	Пол	Укупно Total	Разред/Grade				Sex	Type of secondary school
			I	II	III	IV		
УКУПНО	свега	155	92	41	19	3	all	TOTAL
	женски	43	23	15	4	1	female	
Гимназије	свега	14	6	4	2	2	all	Grammar schools
	женски	6	2	3	-	1	female	
Стручне техничке школе	свега	48	22	14	11	1	all	Vocational technical schools
	женски	21	9	8	4	-	female	
Умјетничка школа	свега	-	-	-	-	-	all	Art schools
	женски	-	-	-	-	-	female	
Вјерске школе	свега	-	-	-	-	-	all	Religious schools
	женски	-	-	-	-	-	female	
Стручне школе	свега	93	64	23	6	-	all	Vocational schools
	женски	16	12	4	-	-	female	
Средње школе за ученике са посебним потребама	свега	-	-	-	-	-	all	Secondary schools for pupils with special needs
	женски	-	-	-	-	-	female	

2.3. УЧЕНИЦИ СА ПОСЕБНИМ ПОТРЕБАМА УКЉУЧЕНИ У РЕДОВНУ НАСТАВУ ПО ПОЛУ, РАЗРЕДИМА И ВРСТИ ШКОЛЕ НА ПОЧЕТКУ ШКОЛСКЕ 2019/2020. ГОДИНЕ  
PUPILS WITH SPECIAL NEEDS INCLUDED IN REGULAR EDUCATION PROGRAMME BY SEX, GRADE AND TYPE OF SCHOOL AT THE BEGINNING OF THE SCHOOL YEAR 2019/2020

Врста средње школе	Пол	Укупно Total	Разред/Grade				Sex	Type of secondary school
			I	II	III	IV		
УКУПНО	свега	377	126	119	89	43	all	TOTAL
	женски	154	44	52	35	23	female	
Гимназије	свега	23	6	4	7	6	all	Grammar schools
	женски	16	5	3	5	3	female	
Стручне техничке школе	свега	132	35	33	27	37	all	Vocational technical schools
	женски	62	9	20	13	20	female	
Умјетничка школа	свега	-	-	-	-	-	all	Art schools
	женски	-	-	-	-	-	female	
Вјерске школе	свега	-	-	-	-	-	all	Religious schools
	женски	-	-	-	-	-	female	
Стручне школе	свега	222	85	82	55	-	all	Vocational schools
	женски	76	30	29	17	-	female	
Средње школе за ученике са посебним потребама	свега	-	-	-	-	-	all	Secondary schools for pupils with special needs
	женски	-	-	-	-	-	female	

2.4. УЧЕНИЦИ СРЕДЊИХ ШКОЛА ПРЕМА ВРСТИ ШКОЛЕ И НАЗИВУ СТРАНОГ ЈЕЗИКА НА ПОЧЕТКУ ШКОЛСКЕ 2019/2020. ГОДИНЕ  
SECONDARY SCHOOL PUPILS BY TYPE OF SCHOOL AND FOREIGN LANGUAGE LEARNED AT THE BEGINNING OF THE SCHOOL YEAR 2019/2020

Назив страног језика	Језик се учи као	Број ученика Number of pupils	I	II	III	IV	Language learned as the	Foreign language
<b>УКУПНО</b>								<b>TOTAL</b>
Енглески језик	I	32 564	8 466	8 432	8 307	7 359	1 <sup>st</sup>	English
	II	172	26	34	49	63	2 <sup>nd</sup>	
	III	-	-	-	-	-	3 <sup>rd</sup>	
Њемачи језик	I	3 780	1 089	994	1 009	688	1 <sup>st</sup>	German
	II	8 934	2 260	2 139	2 175	2 360	2 <sup>nd</sup>	
	III	-	-	-	-	-	3 <sup>rd</sup>	
Руски језик	I	340	104	93	76	67	1 <sup>st</sup>	Russian
	II	3 303	673	828	829	973	2 <sup>nd</sup>	
	III	-	-	-	-	-	3 <sup>rd</sup>	
Француски језик	I	23	9	-	14	-	1 <sup>st</sup>	French
	II	1 724	459	424	475	366	2 <sup>nd</sup>	
	III	-	-	-	-	-	3 <sup>rd</sup>	
Остали језици	I	21	6	7	5	3	1 <sup>st</sup>	Other languages
	II	652	226	143	129	154	2 <sup>nd</sup>	
	III	-	-	-	-	-	3 <sup>rd</sup>	
Ученици који не уче страни језик		478	184	78	196	20		Pupils who do not learn a foreign language
Ученици који уче један страни језик		21 996	6 083	5 958	5 754	4 201		Pupils who learn one foreign language
Ученици који уче два страна језика		14 732	3 591	3 568	3 657	3 916		Pupils who learn two foreign languages
Ученици који уче три и више страних језика		-	-	-	-	-		Pupils who learn 3 or more foreign languages
Укупан број ученика		37 206	9 858	9 604	9 607	8 137		Total number of pupils
<b>Гимназије</b>								<b>Grammar schools</b>
Енглески језик	I	7 700	1 795	1 824	1 967	2 114	1 <sup>st</sup>	English
	II	87	18	11	24	34	2 <sup>nd</sup>	
	III	-	-	-	-	-	3 <sup>rd</sup>	
Њемачи језик	I	79	18	13	24	24	1 <sup>st</sup>	German
	II	4 629	1 122	1 018	1 188	1 301	2 <sup>nd</sup>	
	III	-	-	-	-	-	3 <sup>rd</sup>	
Руски језик	I	-	-	-	-	-	1 <sup>st</sup>	Russian
	II	1 874	358	539	451	526	2 <sup>nd</sup>	
	III	-	-	-	-	-	3 <sup>rd</sup>	
Француски језик	I	-	-	-	-	-	1 <sup>st</sup>	French
	II	784	204	192	244	144	2 <sup>nd</sup>	
	III	-	-	-	-	-	3 <sup>rd</sup>	
Остали језици	I	-	-	-	-	-	1 <sup>st</sup>	Other languages
	II	323	101	77	67	78	2 <sup>nd</sup>	
	III	-	-	-	-	-	3 <sup>rd</sup>	
Ученици који не уче страни језик		2	2	-	-	-		Pupils who do not learn a foreign language
Ученици који уче један страни језик		82	10	-	17	55		Pupils who learn one foreign language
Ученици који уче два страна језика		7 697	1 803	1 837	1 974	2 083		Pupils who learn two foreign languages
Ученици који уче три и више страних језика		-	-	-	-	-		Pupils who learn 3 or more foreign languages
Укупан број ученика		7 781	1 815	1 837	1 991	2 138		Total number of pupils
<b>Стручне техничке школе</b>								<b>Vocational technical schools</b>
Енглески језик	I	19 967	4 985	4 901	4 918	5 163	1 <sup>st</sup>	English
	II	74	8	23	14	29	2 <sup>nd</sup>	
	III	-	-	-	-	-	3 <sup>rd</sup>	
Њемачи језик	I	2 615	675	624	660	656	1 <sup>st</sup>	German
	II	4 096	1 040	1 075	924	1 057	2 <sup>nd</sup>	
	III	-	-	-	-	-	3 <sup>rd</sup>	
Руски језик	I	199	54	43	35	67	1 <sup>st</sup>	Russian
	II	1 393	306	272	368	447	2 <sup>nd</sup>	
	III	-	-	-	-	-	3 <sup>rd</sup>	
Француски језик	I	10	-	-	10	-	1 <sup>st</sup>	French
	II	931	254	230	226	221	2 <sup>nd</sup>	
	III	-	-	-	-	-	3 <sup>rd</sup>	
Остали језици	I	-	-	-	-	-	1 <sup>st</sup>	Other languages
	II	112	63	10	16	23	2 <sup>nd</sup>	
	III	-	-	-	-	-	3 <sup>rd</sup>	
Ученици који не уче страни језик		174	130	18	6	20		Pupils who do not learn a foreign language
Ученици који уче један страни језик		16 238	4 096	3 958	4 075	4 109		Pupils who learn one foreign language
Ученици који уче два страна језика		6 553	1 618	1 610	1 548	1 777		Pupils who learn two foreign languages
Ученици који уче три и више страних језика		-	-	-	-	-		Pupils who learn 3 or more foreign languages
Укупан број ученика		22 965	5 844	5 586	5 629	5 906		Total number of pupils

2.4. УЧЕНИЦИ СРЕДЊИХ ШКОЛА ПРЕМА ВРСТИ ШКОЛЕ И НАЗИВУ СТРАНОГ ЈЕЗИКА НА ПОЧЕТКУ ШКОЛСКЕ 2019/2020. ГОДИНЕ  
SECONDARY SCHOOL PUPILS BY TYPE OF SCHOOL AND FOREIGN LANGUAGE LEARNED AT THE BEGINNING OF THE SCHOOL YEAR 2019/2020

(наставак-continued)

Назив страног језика	Језик се учи као	Број ученика Number of pupils	I	II	III	IV	Language is learnt as the	
<b>Стручне школе</b>								<b>Vocational schools</b>
Енглески језик	I	4 595	1 606	1 635	1 354	-	1 <sup>st</sup>	English
	II	11	-	-	11	-	2 <sup>nd</sup>	
	III	-	-	-	-	-	3 <sup>rd</sup>	
Њемачи језик	I	1 053	389	347	317	-	1 <sup>st</sup>	German
	II	201	94	44	63	-	2 <sup>nd</sup>	
	III	-	-	-	-	-	3 <sup>rd</sup>	
Руски језик	I	141	50	50	41	-	1 <sup>st</sup>	Russian
	II	17	2	5	10	-	2 <sup>nd</sup>	
	III	-	-	-	-	-	3 <sup>rd</sup>	
Француски језик	I	13	9	-	4	-	1 <sup>st</sup>	French
	II	-	-	-	-	-	2 <sup>nd</sup>	
	III	-	-	-	-	-	3 <sup>rd</sup>	
Остали језици	I	-	-	-	-	-	1 <sup>st</sup>	Other languages
	II	-	-	-	-	-	2 <sup>nd</sup>	
	III	-	-	-	-	-	3 <sup>rd</sup>	
Ученици који не уче страни језик		221	24	32	165	-		Pupils who do not learn a foreign language
Ученици који уче један страни језик		5 573	1 958	1 983	1 632	-		Pupils who learn one foreign language
Ученици који уче два страна језика		229	96	49	84	-		Pupils who learn two foreign languages
Ученици који уче три и више страних језика		-	-	-	-	-		Pupils who learn 3 or more foreign languages
Укупан број ученика		6 023	2 078	2 064	1 881	-		Total number of pupils
<b>Умјетничке школе</b>								<b>Art schools</b>
Енглески језик	I	231	69	59	52	51	1 <sup>st</sup>	English
	II	-	-	-	-	-	2 <sup>nd</sup>	
	III	-	-	-	-	-	3 <sup>rd</sup>	
Њемачи језик	I	33	7	10	8	8	1 <sup>st</sup>	German
	II	8	4	2	-	2	2 <sup>nd</sup>	
	III	-	-	-	-	-	3 <sup>rd</sup>	
Руски језик	I	-	-	-	-	-	1 <sup>st</sup>	Russian
	II	-	-	-	-	-	2 <sup>nd</sup>	
	III	-	-	-	-	-	3 <sup>rd</sup>	
Француски језик	I	-	-	-	-	-	1 <sup>st</sup>	French
	II	9	1	2	5	1	2 <sup>nd</sup>	
	III	-	-	-	-	-	3 <sup>rd</sup>	
Остали језици	I	21	6	7	5	3	1 <sup>st</sup>	Other languages
	II	217	62	56	46	53	2 <sup>nd</sup>	
	III	-	-	-	-	-	3 <sup>rd</sup>	
Ученици који не уче страни језик		8	7	1	-	-		Pupils who do not learn a foreign language
Ученици који уче један страни језик		51	15	16	14	6		Pupils who learn one foreign language
Ученици који уче два страна језика		234	67	60	51	56		Pupils who learn two foreign languages
Ученици који уче три и више страних језика		-	-	-	-	-		Pupils who learn 3 or more foreign languages
Укупан број ученика		293	89	77	65	62		Total number of pupils
<b>Вјерске школе</b>								<b>Religious schools</b>
Енглески језик	I	58	7	12	10	29	1 <sup>st</sup>	English
	II	-	-	-	-	-	2 <sup>nd</sup>	
	III	-	-	-	-	-	3 <sup>rd</sup>	
Њемачи језик	I	-	-	-	-	-	1 <sup>st</sup>	German
	II	-	-	-	-	-	2 <sup>nd</sup>	
	III	-	-	-	-	-	3 <sup>rd</sup>	
Руски језик	I	-	-	-	-	-	1 <sup>st</sup>	Russian
	II	19	7	12	-	-	2 <sup>nd</sup>	
	III	-	-	-	-	-	3 <sup>rd</sup>	
Француски језик	I	-	-	-	-	-	1 <sup>st</sup>	French
	II	-	-	-	-	-	2 <sup>nd</sup>	
	III	-	-	-	-	-	3 <sup>rd</sup>	
Остали језици	I	-	-	-	-	-	1 <sup>st</sup>	Other languages
	II	-	-	-	-	-	2 <sup>nd</sup>	
	III	-	-	-	-	-	3 <sup>rd</sup>	
Ученици који не уче страни језик		-	-	-	-	-		Pupils who do not learn a foreign language
Ученици који уче један страни језик		39	-	-	10	29		Pupils who learn one foreign language
Ученици који уче два страна језика		19	7	12	-	-		Pupils who learn two foreign languages
Ученици који уче три и више страних језика		-	-	-	-	-		Pupils who learn 3 or more foreign languages
Укупан број ученика		58	7	12	10	29		Total number of pupils

2.4. УЧЕНИЦИ СРЕДЊИХ ШКОЛА ПРЕМА ВРСТИ ШКОЛЕ И НАЗИВУ СТРАНОГ ЈЕЗИКА НА ПОЧЕТКУ ШКОЛСКЕ 2019/2020. ГОДИНЕ  
SECONDARY SCHOOL PUPILS BY TYPE OF SCHOOL AND FOREIGN LANGUAGE LEARNED AT THE BEGINNING OF THE SCHOOL YEAR 2019/2020

(наставак-continued)

Назив страног језика	Језик се учи као	Број ученика Number of pupils	I	II	III	IV	Language is learnt as the	
<b>Школе за дјецу са посебним потребама</b>								<b>Schools for children with special needs</b>
Енглески језик	I	13	4	1	6	2	1 <sup>st</sup>	English
	II	-	-	-	-	-	2 <sup>nd</sup>	
	III	-	-	-	-	-	3 <sup>rd</sup>	
Њемачи језик	I	-	-	-	-	-	1 <sup>st</sup>	German
	II	-	-	-	-	-	2 <sup>nd</sup>	
	III	-	-	-	-	-	3 <sup>rd</sup>	
Руски језик	I	-	-	-	-	-	1 <sup>st</sup>	Russian
	II	-	-	-	-	-	2 <sup>nd</sup>	
	III	-	-	-	-	-	3 <sup>rd</sup>	
Француски језик	I	-	-	-	-	-	1 <sup>st</sup>	French
	II	-	-	-	-	-	2 <sup>nd</sup>	
	III	-	-	-	-	-	3 <sup>rd</sup>	
Остали језици	I	-	-	-	-	-	1 <sup>st</sup>	Other languages
	II	-	-	-	-	-	2 <sup>nd</sup>	
	III	-	-	-	-	-	3 <sup>rd</sup>	
Ученици који не уче страни језик		73	21	27	25	-		Pupils who do not learn a foreign language
Ученици који уче један страни језик		13	4	1	6	2		Pupils who learn one foreign language
Ученици који уче два страна језика		-	-	-	-	-		Pupils who learn two foreign languages
Ученици који уче три и више страних језика		-	-	-	-	-		Pupils who learn 3 or more foreign languages
Укупан број ученика		86	25	28	31	2		Total number of pupils

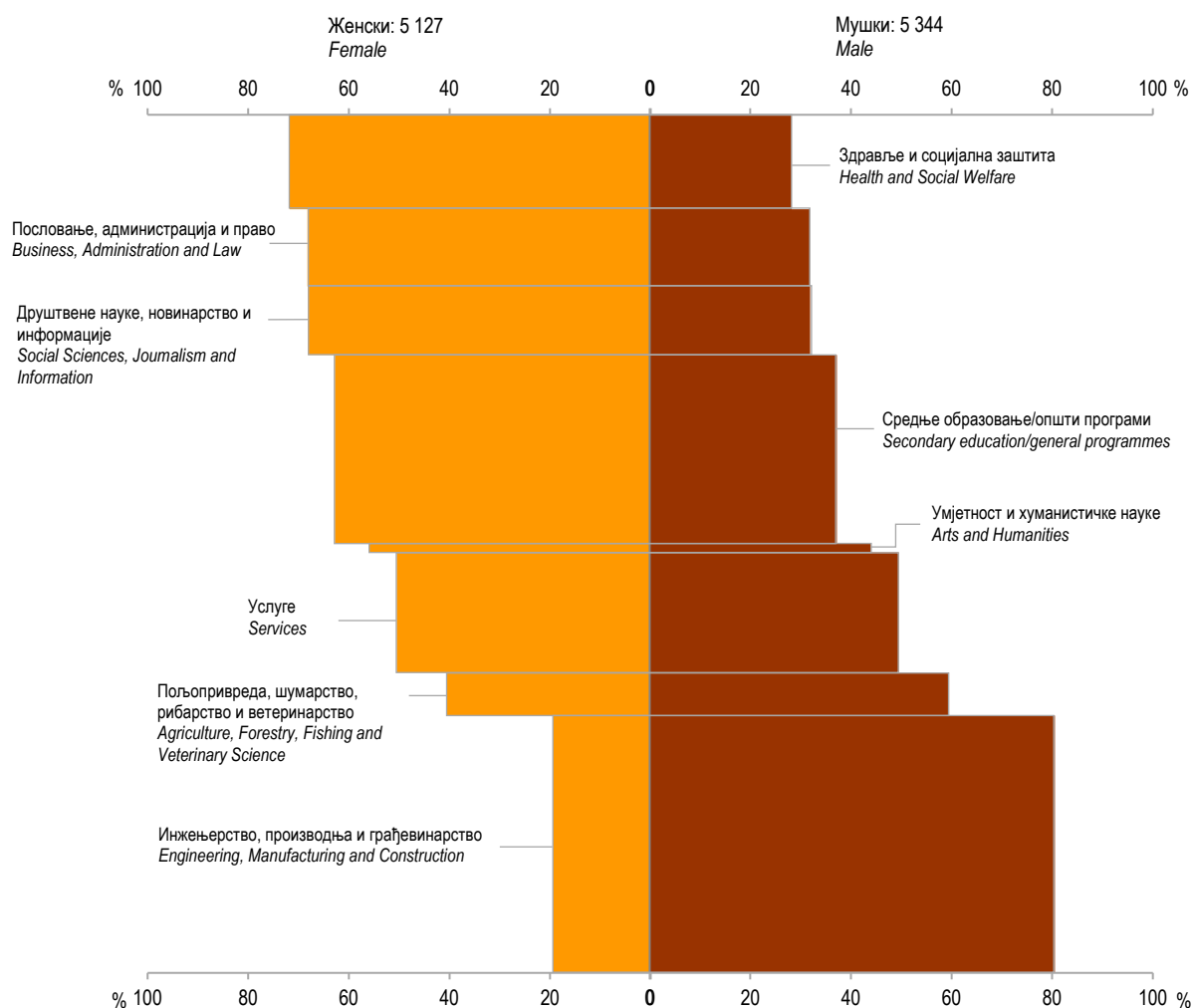
2.5. УЧЕНИЦИ СРЕДЊИХ ШКОЛА КОЈИ СУ ЗАВРШИЛИ ШКОЛУ ПРЕМА НИВОУ ISCED-а, ПОЛУ И ГОДИНИ РОЂЕЊА У ПЕРИОДУ ОД 26.09.2018. ДО 25.09.2019. ГОДИНЕ  
SECONDARY SCHOOL PUPILS WHO COMPLETED SCHOOL, BY ISCED LEVEL, SEX AND YEAR OF BIRTH, IN THE PERIOD BETWEEN 26<sup>th</sup> SEPTEMBER 2018 AND 25<sup>th</sup> SEPTEMBER 2019

Година рођења Year of birth	Укупно ISCED-3 Total ISCED-3			Опште образовање General education			Стручно образовање Vocational education		
	свега all	мушки male	женски female	свега all	мушки male	женски female	свега all	мушки male	женски female
УКУПНО / TOTAL	10 471	5 344	5 127	2 281	849	1 432	8 190	4 495	3 695
2002	168	157	11	1	-	1	167	157	10
2001	2 035	1 361	674	174	59	115	1 861	1 302	559
2000	7 366	3 495	3 871	1 909	712	1 197	5 457	2 783	2 674
1999	856	316	540	195	78	117	661	238	423
1998	46	15	31	2	-	2	44	15	29



2.6. УЧЕНИЦИ СРЕДЊИХ ШКОЛА КОЈИ СУ ЗАВРШИЛИ ШКОЛУ ПО ПОЛУ И ПОЉУ ОБРАЗОВАЊА У ПЕРИОДУ ОД 26.09.2018. ДО 25.09.2019. ГОДИНЕ  
SECONDARY SCHOOL PUPILS WHO COMPLETED SCHOOL, BY SEX AND FIELD OF STUDY, IN THE PERIOD BETWEEN 26<sup>th</sup> SEPTEMBER 2018 AND 25<sup>th</sup> SEPTEMBER 2019

Поље образовања	Укупно Total			У приватним установама In private institutions			Field of study
	свега all	мушки male	женски female	свега all	мушки male	женски female	
УКУПНО	10 471	5 344	5 127	205	108	97	TOTAL
Средње образовање/општи програми	2 281	849	1 432	56	18	38	Secondary education/general programmes
Умјетност и хуманистичке науке	125	55	70	13	13	-	Arts and Humanities
Друштвене науке, новинарство и информације	815	260	555	9	5	4	Social Sciences, Journalism and Information
Пословање, администрација и право	1 000	318	682	19	13	6	Business, Administration and Law
Природне науке, математика и статистика	-	-	-	-	-	-	Natural Sciences, Mathematics and Statistics
Информационе и комуникационе технологије	-	-	-	-	-	-	Information and Communication Technologies
Инжењерство, производња и грађевинарство	3 095	2 494	601	-	-	-	Engineering, Manufacturing and Construction
Пољопривреда, шумарство, рибарство и ветеринарство	506	301	205	-	-	-	Agriculture, Forestry, Fishing and Veterinary Science
Здравље и социјална заштита	1 148	324	824	108	59	49	Health and Social Welfare
Услуге	1 501	743	758	-	-	-	Services



Графикон 3. Ученици средњих школа који су завршили школу по полу и пољу образовања у периоду од 26. 09. 2018. до 25. 09. 2019. године  
Graph 3. Secondary school pupils who completed school, by sex and field of study, in the period between 26<sup>th</sup> September 2018 and 25<sup>th</sup> September 2019

2.7. УЧЕНИЦИ СРЕДЊИХ ШКОЛА КОЈИ СУ У ПЕРИОДУ ОД 26.09.2018. ДО 25.09.2019. ГОДИНЕ ПРОМИЈЕНИЛИ ШКОЛУ ПРЕМА РАЗЛОЗИМА, РАЗРЕДИМА, ПОЛУ И  
ВРСТИ СРЕДЊЕ ШКОЛЕ  
SECONDARY SCHOOL PUPILS WHO CHANGED SCHOOL IN THE PERIOD BETWEEN 26<sup>th</sup> SEPTEMBER 2018 AND 25<sup>th</sup> SEPTEMBER 2019, BY REASON, GRADE, SEX  
AND TYPE OF SECONDARY SCHOOL

Врста средње школе	Пол	УКУПНО TOTAL	Разред/Grade				Sex	Type of secondary school
			I	II	III	IV		
<b>УКУПНО ISCED-3</b>							<b>TOTAL ISCED-3</b>	
Промијенили школу и отишли у:	свега	423	269	85	58	11	all	Changed school and went
	женски	203	131	38	29	5	female	
другу школу у ФБиХ	свега	26	17	7	2	-	all	to another school in the FBiH
	женски	7	4	3	-	-	female	
другу школу у Републици Српској	свега	245	171	49	22	3	all	to another school in Republika Srpska
	женски	131	95	22	12	2	female	
другу школу у Дистрикту Брчко	свега	2	-	-	2	-	all	to another school in Brčko District
	женски	2	-	-	2	-	female	
иностранство	свега	100	50	20	23	7	all	abroad
	женски	52	25	11	13	3	female	
непознато	свега	50	31	9	9	1	all	unknown
	женски	11	7	2	2	-	female	
<b>Гимназије</b>							<b>Grammar schools</b>	
Промијенили школу и отишли у:	свега	115	70	25	17	3	all	Changed school and went
	женски	64	44	10	10	-	female	
другу школу у ФБиХ	свега	10	5	3	2	-	all	to another school in the FBiH
	женски	4	2	2	-	-	female	
другу школу у Републици Српској	свега	79	52	18	8	1	all	to another school in Republika Srpska
	женски	47	35	6	6	-	female	
другу школу у Дистрикту Брчко	свега	-	-	-	-	-	all	to another school in Brčko District
	женски	-	-	-	-	-	female	
иностранство	свега	22	10	4	7	1	all	abroad
	женски	12	6	2	4	-	female	
непознато	свега	4	3	-	-	1	all	unknown
	женски	1	1	-	-	-	female	
<b>Стручне техничке школе</b>							<b>Vocational technical schools</b>	
Промијенили школу и отишли у:	свега	226	146	41	32	7	all	Changed school and went
	женски	112	68	22	18	4	female	
другу школу у ФБиХ	свега	6	5	1	-	-	all	to another school in the FBiH
	женски	-	-	-	-	-	female	
другу школу у Републици Српској	свега	138	99	25	12	2	all	to another school in Republika Srpska
	женски	70	50	13	5	2	female	
другу школу у Дистрикту Брчко	свега	2	-	-	2	-	all	to another school in Brčko District
	женски	2	-	-	2	-	female	
иностранство	свега	66	35	13	13	5	all	abroad
	женски	34	16	7	9	2	female	
непознато	свега	14	7	2	5	-	all	unknown
	женски	6	2	2	2	-	female	
<b>Стручне школе</b>							<b>Vocational schools</b>	
Промијенили школу и отишли у:	свега	73	49	15	9	-	all	Changed school and went
	женски	22	17	4	1	-	female	
другу школу у ФБиХ	свега	7	5	2	-	-	all	to another school in the FBiH
	женски	-	-	-	-	-	female	
другу школу у Републици Српској	свега	25	19	4	2	-	all	to another school in Republika Srpska
	женски	14	10	3	1	-	female	
другу школу у Дистрикту Брчко	свега	-	-	-	-	-	all	to another school in Brčko District
	женски	-	-	-	-	-	female	
иностранство	свега	10	5	2	3	-	all	abroad
	женски	4	3	1	-	-	female	
непознато	свега	31	20	7	4	-	all	unknown
	женски	4	4	-	-	-	female	

2.7. УЧЕНИЦИ СРЕДЊИХ ШКОЛА КОЈИ СУ У ПЕРИОДУ ОД 26.09.2018. ДО 25.09.2019. ГОДИНЕ ПРОМИЈЕНИЛИ ШКОЛУ ПРЕМА РАЗЛОЗИМА, РАЗРЕДИМА, ПОЛУ И ВРСТИ СРЕДЊЕ ШКОЛЕ  
SECONDARY SCHOOL PUPILS WHO CHANGED SCHOOL IN THE PERIOD BETWEEN 26<sup>th</sup> SEPTEMBER 2018 AND 25<sup>th</sup> SEPTEMBER 2019, BY REASON, GRADE, SEX AND TYPE OF SECONDARY SCHOOL

(наставак-continued)

Врста средње школе	Пол	УКУПНО TOTAL	Разред/Grade				Sex	Type of secondary school
			I	II	III	IV		
<b>Умјетничке школе</b>							<b>Art schools</b>	
Промијенили школу и отишли у:	свега	6	2	3	-	1	all Changed school and went	
	женски	5	2	2	-	1	female	
другу школу у ФБиХ	свега	3	2	1	-	-	all to another school in the FBiH	
	женски	3	2	1	-	-	female	
другу школу у Републици Српској	свега	1	-	1	-	-	all to another school in Republika Srpska	
	женски	-	-	-	-	-	female	
другу школу у Дистрикту Брчко	свега	-	-	-	-	-	all to another school in Brčko District	
	женски	-	-	-	-	-	female	
иностранство	свега	2	-	1	-	1	all abroad	
	женски	2	-	1	-	1	female	
непознато	свега	-	-	-	-	-	all unknown	
	женски	-	-	-	-	-	female	
<b>Вјерске школе</b>							<b>Religious schools</b>	
Промијенили школу и отишли у:	свега	2	1	1	-	-	all Changed school and went	
	женски	-	-	-	-	-	female	
другу школу у ФБиХ	свега	-	-	-	-	-	all to another school in the FBiH	
	женски	-	-	-	-	-	female	
другу школу у Републици Српској	свега	2	1	1	-	-	all to another school in Republika Srpska	
	женски	-	-	-	-	-	female	
другу школу у Дистрикту Брчко	свега	-	-	-	-	-	all to another school in Brčko District	
	женски	-	-	-	-	-	female	
иностранство	свега	-	-	-	-	-	all abroad	
	женски	-	-	-	-	-	female	
непознато	свега	-	-	-	-	-	all unknown	
	женски	-	-	-	-	-	female	
<b>Школе за дјецу са посебним потребама</b>							<b>Schools for children with special needs</b>	
Промијенили школу и отишли у:	свега	1	1	-	-	-	all Changed school and went	
	женски	-	-	-	-	-	female	
другу школу у ФБиХ	свега	-	-	-	-	-	all to another school in the FBiH	
	женски	-	-	-	-	-	female	
другу школу у Републици Српској	свега	-	-	-	-	-	all to another school in Republika Srpska	
	женски	-	-	-	-	-	female	
другу школу у Дистрикту Брчко	свега	-	-	-	-	-	all to another school in Brčko District	
	женски	-	-	-	-	-	female	
иностранство	свега	-	-	-	-	-	all abroad	
	женски	-	-	-	-	-	female	
непознато	свега	1	1	-	-	-	all unknown	
	женски	-	-	-	-	-	female	

2.8. УЧЕНИЦИ СРЕДЊИХ ШКОЛА КОЈИ СУ НАПУСТИЛИ ШКОЛОВАЊЕ ПРЕМА РАЗЛОЗИМА, РАЗРЕДИМА, ПОЛУ И ВРСТИ СРЕДЊЕ ШКОЛЕ У ПЕРИОДУ ОД 26.09.2018. ДО 25.09.2019. ГОДИНЕ  
SECONDARY SCHOOL PUPILS WHO DISCONTINUED SCHOOLING IN THE PERIOD BETWEEN 26<sup>th</sup> SEPTEMBER 2018 AND 25<sup>th</sup> SEPTEMBER 2019, BY REASON, GRADE, SEX AND TYPE OF SECONDARY SCHOOL

	Пол	Укупно Total	Разред/Grade				Sex	
			I	II	III	IV		
<b>УКУПНО ISCED-3</b>							<b>TOTAL ISCED-3</b>	
Прекинули школовање због:	свега	211	92	65	39	15	all	Discontinued schooling due to
	женски	68	21	29	15	3	female	
лошег успјеха у школи	свега	101	52	25	14	10	all	poor results at school
	женски	15	8	5	1	1	female	
из социјалних разлога	свега	16	8	5	3	-	all	social reasons
	женски	5	2	3	-	-	female	
из економских разлога	свега	3	-	2	1	-	all	economic reasons
	женски	-	-	-	-	-	female	
из личних разлога	свега	91	32	33	21	5	all	personal reasons
	женски	48	11	21	14	2	female	
<b>Гимназије</b>							<b>Grammar schools</b>	
Прекинули школовање због:	свега	8	3	-	5	-	all	Discontinued schooling due to
	женски	5	2	-	3	-	female	
лошег успјеха у школи	свега	1	1	-	-	-	all	poor results at school
	женски	1	1	-	-	-	female	
из социјалних разлога	свега	3	1	-	2	-	all	social reasons
	женски	-	-	-	-	-	female	
из економских разлога	свега	-	-	-	-	-	all	economic reasons
	женски	-	-	-	-	-	female	
из личних разлога	свега	4	1	-	3	-	all	personal reasons
	женски	4	1	-	3	-	female	
<b>Стручне техничке школе</b>							<b>Vocational technical schools</b>	
Прекинули школовање због:	свега	107	36	32	24	15	all	Discontinued schooling due to
	женски	33	9	13	8	3	female	
лошег успјеха у школи	свега	52	22	11	9	10	all	poor results at school
	женски	7	3	2	1	1	female	
из социјалних разлога	свега	4	1	2	1	-	all	social reasons
	женски	-	-	-	-	-	female	
из економских разлога	свега	3	-	2	1	-	all	economic reasons
	женски	-	-	-	-	-	female	
из личних разлога	свега	48	13	17	13	5	all	personal reasons
	женски	26	6	11	7	2	female	
<b>Стручне школе</b>							<b>Vocational schools</b>	
Прекинули школовање због:	свега	91	53	29	9	-	all	Discontinued schooling due to
	женски	26	10	13	3	-	female	
лошег успјеха у школи	свега	48	29	14	5	-	all	poor results at school
	женски	7	4	3	-	-	female	
из социјалних разлога	свега	9	6	3	-	-	all	social reasons
	женски	5	2	3	-	-	female	
из економских разлога	свега	-	-	-	-	-	all	economic reasons
	женски	-	-	-	-	-	female	
из личних разлога	свега	34	18	12	4	-	all	personal reasons
	женски	14	4	7	3	-	female	
<b>Умјетничке школе</b>							<b>Art schools</b>	
Прекинули школовање због:	свега	4	-	4	-	-	all	Discontinued schooling due to
	женски	3	-	3	-	-	female	
лошег успјеха у школи	свега	-	-	-	-	-	all	poor results at school
	женски	-	-	-	-	-	female	
из социјалних разлога	свега	-	-	-	-	-	all	social reasons
	женски	-	-	-	-	-	female	
из економских разлога	свега	-	-	-	-	-	all	economic reasons
	женски	-	-	-	-	-	female	
из личних разлога	свега	4	-	4	-	-	all	personal reasons
	женски	3	-	3	-	-	female	

2.8. УЧЕНИЦИ СРЕДЊИХ ШКОЛА КОЈИ СУ НАПУСТИЛИ ШКОЛОВАЊЕ ПРЕМА РАЗЛОЗИМА, РАЗРЕДИМА, ПОЛУ И ВРСТИ СРЕДЊЕ ШКОЛЕ У ПЕРИОДУ ОД 26.09.2018. ДО 25.09.2019. ГОДИНЕ  
SECONDARY SCHOOL PUPILS WHO DISCONTINUED SCHOOLING IN THE PERIOD BETWEEN 26<sup>th</sup> SEPTEMBER 2018 AND 25<sup>th</sup> SEPTEMBER 2019, BY REASON, GRADE, SEX AND TYPE OF SECONDARY SCHOOL

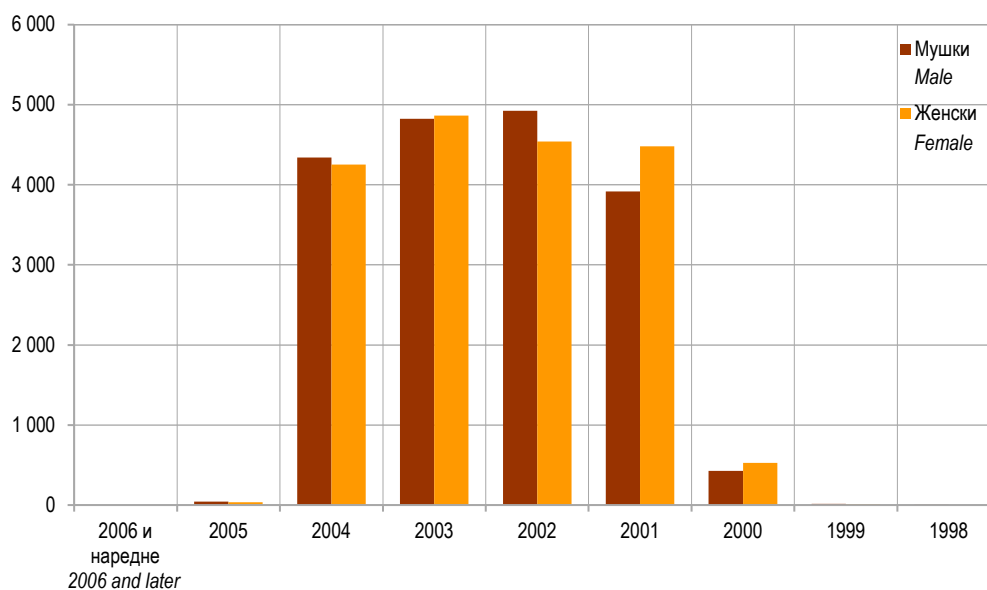
(наставак-continued)

	Пол	Укупно Total	Разред/Grade				Sex	
			I	II	III	IV		
<b>Вјерске школе</b>								<b>Religious schools</b>
Прекинули школовање због:	свега	-	-	-	-	-	all	Discontinued schooling due to
	женски	-	-	-	-	-	female	
лошег успјеха у школи	свега	-	-	-	-	-	all	poor results at school
	женски	-	-	-	-	-	female	
из социјалних разлога	свега	-	-	-	-	-	all	social reasons
	женски	-	-	-	-	-	female	
из економских разлога	свега	-	-	-	-	-	all	economic reasons
	женски	-	-	-	-	-	female	
из личних разлога	свега	-	-	-	-	-	all	personal reasons
	женски	-	-	-	-	-	female	
<b>Школе за дјецу са посебним потребама</b>								<b>Schools for children with special needs</b>
Прекинули школовање због:	свега	1	-	-	1	-	all	Discontinued schooling due to
	женски	1	-	-	1	-	female	
лошег успјеха у школи	свега	-	-	-	-	-	all	poor results at school
	женски	-	-	-	-	-	female	
из социјалних разлога	свега	-	-	-	-	-	all	social reasons
	женски	-	-	-	-	-	female	
из економских разлога	свега	-	-	-	-	-	all	economic reasons
	женски	-	-	-	-	-	female	
из личних разлога	свега	1	-	-	1	-	all	personal reasons
	женски	1	-	-	1	-	female	

2.9. УЧЕНИЦИ СРЕДЊИХ ШКОЛА<sup>1)</sup> ПО ПОЛУ И ГОДИНИ РОЂЕЊА НА ПОЧЕТКУ ШКОЛСКЕ 2019/2020. ГОДИНЕ  
SECONDARY SCHOOL PUPILS<sup>1)</sup> BY SEX AND YEAR OF BIRTH AT THE BEGINNING OF THE SCHOOL YEAR 2019/2020

Година рођења	Пол	Укупно Total	Разред/Grade				Sex	Year of birth
			I	II	III	IV		
УКУПНО	свега	37 206	9 858	9 604	9 607	8 137	all	TOTAL
	женски	18 715	4 825	4 745	4 697	4 448	female	
2006 и наредне	свега	-	-	-	-	-	all	2006 and later
	женски	-	-	-	-	-	female	
2005	свега	79	79	-	-	-	all	2005
	женски	37	37	-	-	-	female	
2004	свега	8 592	8 545	47	-	-	all	2004
	женски	4 253	4 234	19	-	-	female	
2003	свега	9 689	1 184	8 318	185	2	all	2003
	женски	4 863	532	4 167	162	2	female	
2002	свега	9 466	48	1 171	8 101	146	all	2002
	женски	4 542	22	535	3 868	117	female	
2001	свега	8 397	1	64	1 244	7 088	all	2001
	женски	4 481	-	24	626	3 831	female	
2000	свега	953	1	3	75	874	all	2000
	женски	527	-	-	39	488	female	
1999	свега	29	-	-	2	27	all	1999
	женски	12	-	-	2	10	female	
1998	свега	1	-	1	-	-	all	1998
	женски	-	-	-	-	-	female	

<sup>1)</sup> Укупно ISCED-3  
Total ISCED-3



Графикон 4. Ученици средњих школа по полу и години рођења на почетку школске 2019/2020. године  
Graph 4. Secondary school pupils by sex and year of birth at the beginning of the school year 2019/2020

2.10. УЧЕНИЦИ ГИМНАЗИЈА (ОПШТЕ СРЕДЊЕ ОБРАЗОВАЊЕ)<sup>2)</sup> ПО ПОЛУ И ГОДИНИ РОЂЕЊА НА ПОЧЕТКУ ШКОЛСКЕ 2019/2020. ГОДИНЕ  
GRAMMAR SCHOOL PUPILS (GENERAL SECONDARY EDUCATION)<sup>2)</sup> BY SEX AND YEAR OF BIRTH AT THE BEGINNING OF THE SCHOOL YEAR 2019/2020

Година рођења	Пол	Укупно Total	Разред/Grade				Sex	Year of birth
			I	II	III	IV		
УКУПНО	свега	7 781	1 815	1 837	1 991	2 138	all	TOTAL
	женски	4 900	1 136	1 207	1 242	1 315	female	
2006 и наредне	свега	-	-	-	-	-	all	2006 and later
	женски	-	-	-	-	-	female	
2005	свега	15	15	-	-	-	all	2005
	женски	10	10	-	-	-	female	
2004	свега	1 618	1 605	13	-	-	all	2004
	женски	1 014	1 009	5	-	-	female	
2003	свега	1 832	194	1 595	43	-	all	2003
	женски	1 216	117	1 059	40	-	female	
2002	свега	1 918	1	216	1 659	42	all	2002
	женски	1 166	-	130	1 008	28	female	
2001	свега	2 085	-	13	275	1 797	all	2001
	женски	1 296	-	13	183	1 100	female	
2000	свега	293	-	-	14	279	all	2000
	женски	189	-	-	11	178	female	
1999	свега	20	-	-	-	20	all	1999
	женски	9	-	-	-	9	female	
1998	свега	-	-	-	-	-	all	1998
	женски	-	-	-	-	-	female	

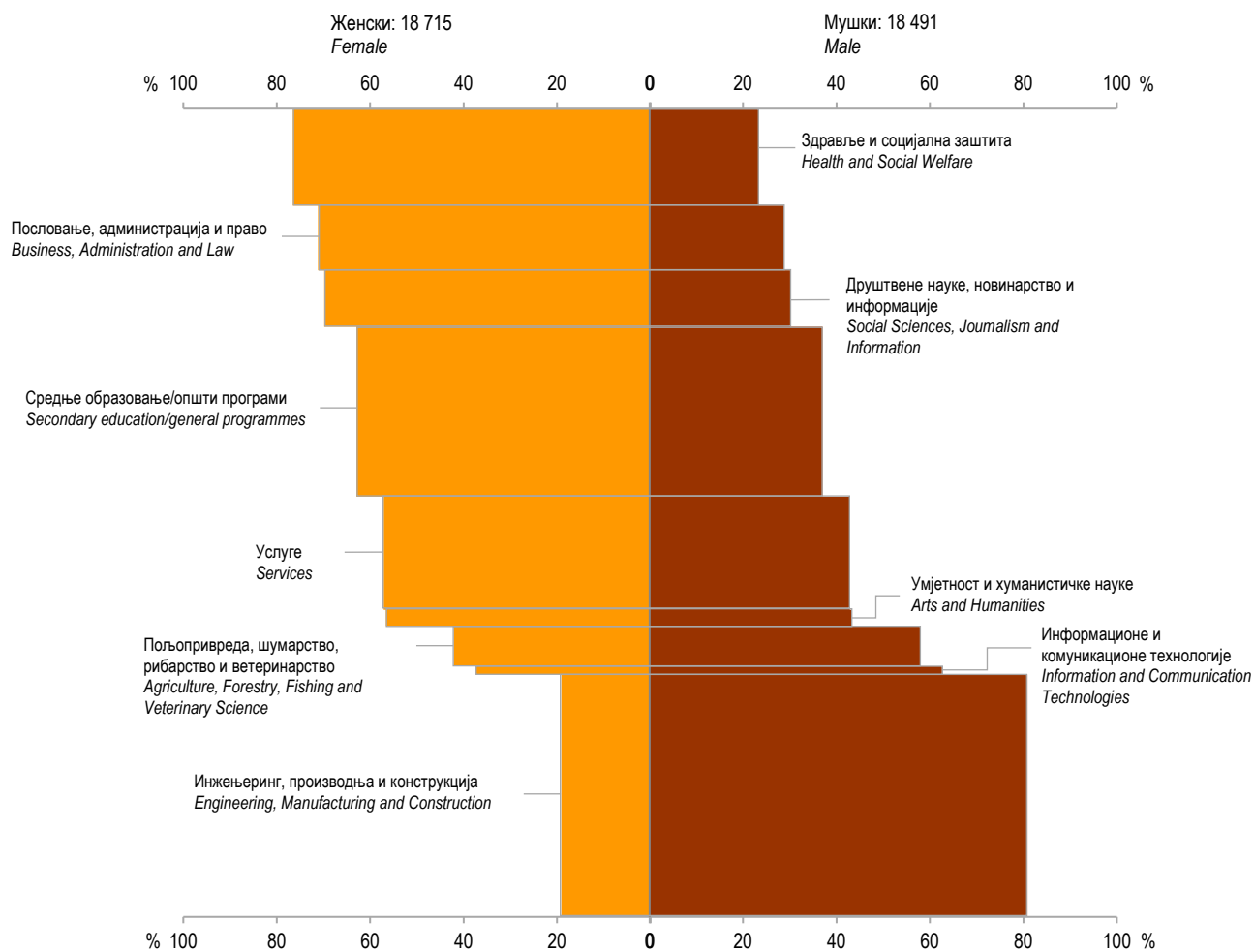
<sup>2)</sup> Видјети методолошка објашњења  
See methodological explanations

2.11. УЧЕНИЦИ СТРУЧНИХ ШКОЛА (СРЕДЊЕ СТРУЧНО ОБРАЗОВАЊЕ)<sup>2)</sup> ПО ПОЛУ И ГОДИНИ РОЂЕЊА НА ПОЧЕТКУ ШКОЛСКЕ 2019/2020. ГОДИНЕ  
VOCATIONAL SCHOOL PUPILS (VOCATIONAL SECONDARY EDUCATION)<sup>2)</sup> BY SEX AND YEAR OF BIRTH AT THE BEGINNING OF THE SCHOOL YEAR 2019/2020

Година рођења	Пол	Укупно Total	Разред/Grade				Sex	Year of birth
			I	II	III	IV		
УКУПНО	свега	29 425	8 043	7 767	7 616	5 999	all	TOTAL
	женски	13 815	3 689	3 538	3 455	3 133	female	
2006 и наредне	свега	-	-	-	-	-	all	2006 and later
	женски	-	-	-	-	-	female	
2005	свега	64	64	-	-	-	all	2005
	женски	27	27	-	-	-	female	
2004	свега	6 974	6 940	34	-	-	all	2004
	женски	3 239	3 225	14	-	-	female	
2003	свега	7 857	990	6 723	142	2	all	2003
	женски	3 647	415	3 108	122	2	female	
2002	свега	7 548	47	955	6 442	104	all	2002
	женски	3 376	22	405	2 860	89	female	
2001	свега	6 312	1	51	969	5 291	all	2001
	женски	3 185	-	11	443	2 731	female	
2000	свега	660	1	3	61	595	all	2000
	женски	338	-	-	28	310	female	
1999	свега	9	-	-	2	7	all	1999
	женски	3	-	-	2	1	female	
1998	свега	1	-	1	-	-	all	1998
	женски	-	-	-	-	-	female	

2.12. УЧЕНИЦИ СРЕДЊИХ ШКОЛА ПО РАЗРЕДИМА, ПОЛУ И ПОЉУ ОБРАЗОВАЊА НА ПОЧЕТКУ ШКОЛСКЕ 2019/2020. ГОДИНЕ  
SECONDARY SCHOOL PUPILS BY GRADE, SEX AND FIELD OF EDUCATION AT THE BEGINNING OF THE SCHOOL YEAR 2019/2020

Поље образовања	Укупно Total		I разред Grade 1		II разред Grade 2		III разред Grade 3		IV разред Grade 4		Field of education
	свега all	женски girls	свега all	женски girls	свега all	женски girls	свега all	женски girls	свега all	женски girls	
УКУПНО	37 206	18 715	9 858	4 825	9 604	4 745	9 607	4 697	8 137	4 448	TOTAL
Средње образовање/општи програми	7 781	4 900	1 815	1 136	1 837	1 207	1 991	1 242	2 138	1 315	Secondary education/general programmes
Умјетност и хуманистичке науке	595	337	166	108	152	87	146	77	131	65	Arts and Humanities
Друштвене науке, новинарство и информације	2 540	1 774	595	432	608	435	575	384	762	523	Social Sciences, Journalism and Information
Пословање, администрација и право	2 959	2 106	695	500	776	564	834	591	654	451	Business, Administration and Law
Природне науке, математика и статистика	-	-	-	-	-	-	-	-	-	-	Natural Sciences, Mathematics and Statistics
Информационе и комуникационе технологије	417	156	191	83	125	44	101	29	-	-	Information and Communication Technologies
Инжењеринг, производња и грађевинарство	11 094	2 081	3 275	562	3 070	491	2 889	503	1 860	525	Engineering, Manufacturing and Construction
Пољопривреда, шумарство, рибарство и ветеринарство	1 948	821	428	205	413	159	615	279	492	178	Agriculture, Forestry, Fishing and Veterinary Science
Здравље и социјална заштита	4 628	3 544	1 182	938	1 180	924	1 148	831	1 118	851	Health and Social Welfare
Услуге	5 244	2 996	1 511	861	1 443	834	1 308	761	982	540	Services



Графикон 5. Ученици средњих школа по полу и пољу образовања на почетку школске 2019/2020. године  
Graph 5. Secondary school pupils by sex and field of education at the beginning of the school year 2019/2020



2.13. УЧЕНИЦИ ШКОЛА ЗА ДЈЕЦУ СА ПОСЕБНИМ ПОТРЕБАМА ПО ВРСТИ ПРОГРАМА НА ПОЧЕТКУ ШКОЛСКЕ 2019/2020. ГОДИНЕ  
PUPILS OF SCHOOLS FOR CHILDREN WITH SPECIAL NEEDS BY TYPE OF PROGRAMME AT THE BEGINNING OF THE SCHOOL YEAR 2019/2020

Врста програма	Пол	Укупно	Разред/Grade				Sex	Type of programme
			I	II	III	IV		
УКУПНО	свега	86	25	28	31	2	all	TOTAL
	женски	36	11	9	16	-	female	
Са оштећењем вида	свега	7	2	1	2	2	all	Visual impairment
	женски	2	1	-	1	-	female	
Са оштећењем слуха	свега	7	2	3	2	-	all	Hearing impairment
	женски	2	1	-	1	-	female	
Са оштећењима у говорно - гласовној комуникацији	свега	-	-	-	-	-	all	With impairment in voice and speech communication
	женски	-	-	-	-	-	female	
Са тјелесним оштећењима	свега	-	-	-	-	-	all	Physical impairment
	женски	-	-	-	-	-	female	
Са психичким поремећајима и обољењима	свега	32	11	9	12	-	all	With mental impairment and Mental disorders
	женски	16	6	5	5	-	female	
Са вишеструким сметњама	свега	23	7	6	10	-	all	Multiple impairments
	женски	10	2	2	6	-	female	
Са аутизмом	свега	1	1	-	-	-	all	Autism
	женски	-	-	-	-	-	female	
Са другим сметњама	свега	16	2	9	5	-	all	Other impairments
	женски	6	1	2	3	-	female	

2.14. ОПРЕМЉЕНОСТ СРЕДЊИХ ШКОЛА РАЧУНАРИМА ПРЕМА ВРСТИ СРЕДЊЕ ШКОЛЕ НА ПОЧЕТКУ ШКОЛСКЕ 2019/2020. ГОДИНЕ  
NUMBER OF COMPUTERS IN SECONDARY SCHOOLS AT THE BEGINNING OF THE SCHOOL YEAR 2019/2020

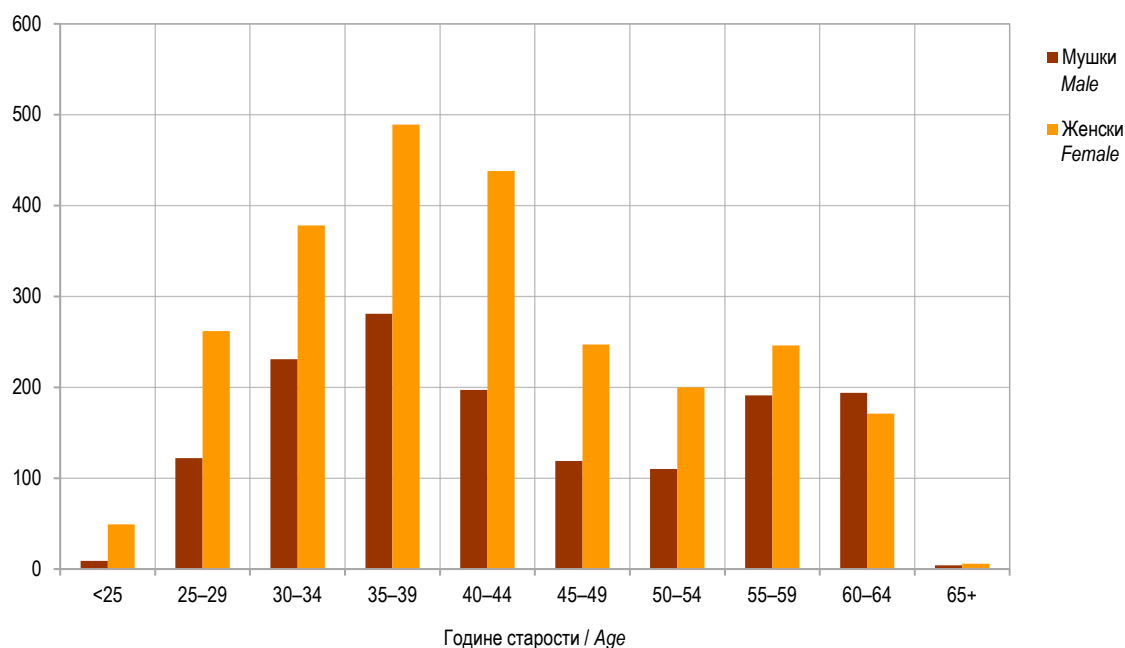
	Број рачунара у школама, укупно Number of computers in schools, total			Број рачунара у школама са приступом интернету Number of computers in schools with Internet access			
	свега all	за запослене у школи for employees in school	за ученике for pupils	свега all	за запослене у школи for employees in school	за ученике for pupils	
УКУПНО	5 344	1 358	3 986	4 614	1 213	3 401	TOTAL
Гимназије	1 296	378	918	1 138	347	791	Grammar schools
Стручне техничке школе	3 879	887	2 992	3 331	783	2 548	Vocational technical schools
Стручне школе	-	-	-	-	-	-	Vocational schools
Умјетничке школе	69	37	32	45	27	18	Art schools
Вјерске школе	35	10	25	35	10	25	Religious schools
Школе за дјецу са посебним потребама	65	46	19	65	46	19	Schools for children with special needs

2.15. НАСТАВНИЦИ ПРЕМА ВРСТИ ШКОЛЕ ГДЈЕ ПРЕДАЈУ, ПОЛУ И ВРСТИ ЗАПОСЛЕНОСТИ НА ПОЧЕТКУ ШКОЛСКЕ 2019/2020. ГОДИНЕ  
TEACHERS BY TYPE OF SCHOOL WHERE THEY TEACH, SEX AND TYPE OF EMPLOYMENT AT THE BEGINNING OF THE SCHOOL YEAR 2019/2020

	Пол	Укупно Total		Са пуним радним временом Working full-time	Са непуним радним временом Working part-time		Sex	
		свега all	у еквиваленту пуне запослености ФТЕ in full-time equivalent FTE		свега all	у еквиваленту пуне запослености ФТЕ in full-time equivalent FTE		
<b>УКУПНО</b>	свега	3 944	2 732,1	2 408	1 536	324,1	all	<b>TOTAL</b>
	женски	2 486	1 732,9	1 525	961	207,9	female	
Наставници који су одсутни дуже од једног мјесеца	свега	138					all	Teachers absent for longer than a month
	женски	129					female	
Директор, замјеник директора, помоћник директора	свега	130	128,0	127	2	1,0	all	Director, deputy director, assistant director
	женски	70	69,5	69	1	0,5	female	
<b>Гимназије</b>	свега	967	658,7	567	400	91,7	all	<b>Grammar schools</b>
	женски	632	446,7	385	247	61,7	female	
Наставници који су одсутни дуже од једног мјесеца	свега	44					all	Teachers absent for longer than a month
	женски	42					female	
Директор, замјеник директора, помоћник директора	свега	33	32,5	32	1	0,5	all	Director, deputy director, assistant director
	женски	20	19,5	19	1	0,5	female	
<b>Стручне техничке школе</b>	свега	2 742	1 886,4	1 697	1 045	189,4	all	<b>Vocational technical schools</b>
	женски	1 700	1 160,5	1 037	663	123,6	female	
Наставници који су одсутни дуже од једног мјесеца	свега	79					all	Teachers absent for longer than a month
	женски	72					female	
Директор, замјеник директора, помоћник директора	свега	85	85,0	85	-	-	all	Director, deputy director, assistant director
	женски	46	46,0	46	-	-	female	
<b>Стручне школе</b>	свега	-	-	-	-	-	all	<b>Vocational schools</b>
	женски	-	-	-	-	-	female	
Наставници који су одсутни дуже од једног мјесеца	свега	-					all	Teachers absent for longer than a month
	женски	-					female	
Директор, замјеник директора, помоћник директора	свега	-	-	-	-	-	all	Director, deputy director, assistant director
	женски	-	-	-	-	-	female	
<b>Умјетничке школе</b>	свега	197	164,8	129	68	35,9	all	<b>Art schools</b>
	женски	135	115,8	98	37	17,9	female	
Наставници који су одсутни дуже од једног мјесеца	свега	15					all	Teachers absent for longer than a month
	женски	15					female	
Директор, замјеник директора, помоћник директора	свега	7	6,5	6	1	0,5	all	Director, deputy director, assistant director
	женски	2	2,0	2	-	-	female	
<b>Вјерске школе</b>	свега	12	8,8	7	5	1,8	all	<b>Religious schools</b>
	женски	3	1,0	-	3	1,0	female	
Наставници који су одсутни дуже од једног мјесеца	свега	-					all	Teachers absent for longer than a month
	женски	-					female	
Директор, замјеник директора, помоћник директора	свега	1	1,0	1	-	-	all	Director, deputy director, assistant director
	женски	-	-	-	-	-	female	
<b>Школе за дјецу са посебним потребама</b>	свега	26	13,3	8	18	5,3	all	<b>Schools for children with special needs</b>
	женски	16	8,9	5	11	3,9	female	
Наставници који су одсутни дуже од једног мјесеца	свега	-					all	Teachers absent for longer than a month
	женски	-					female	
Директор, замјеник директора, помоћник директора	свега	4	4,0	4	-	-	all	Director, deputy director, assistant director
	женски	2	2,0	2	-	-	female	

2.16. НАСТАВНИЦИ СРЕДЊИХ ШКОЛА ПО ПОЛУ, ВРСТИ ШКОЛЕ И ГОДИНАМА СТАРОСТИ НА ПОЧЕТКУ ШКОЛСКЕ 2019/2020. ГОДИНЕ  
SECONDARY SCHOOL TEACHERS BY SEX, TYPE OF SCHOOL AND AGE AT THE BEGINNING OF THE SCHOOL YEAR 2019/2020

Ниво ISCED-а	Пол	Године старости Age											Sex	ISCED level
		укупно total	<25	26–29	30–34	35–39	40–44	45–49	50–54	55–59	60–64	65+		
УКУПНО ISCED-3	свега	3 944	58	384	609	770	635	366	310	437	365	10	all	TOTAL ISCED-3
	женски	2 486	49	262	378	489	438	247	200	246	171	6	female	
Гимназије	свега	967	15	96	138	194	175	87	69	89	102	2	all	Grammar schools
	женски	632	10	70	90	128	130	61	48	47	47	1	female	
Стручне техничке школе	свега	2 742	33	257	418	534	429	254	222	335	252	8	all	Vocational technical schools
	женски	1 700	29	172	257	339	290	169	135	187	117	5	female	
Стручне школе	свега	-	-	-	-	-	-	-	-	-	-	-	all	Vocational schools
	женски	-	-	-	-	-	-	-	-	-	-	-	female	
Умјетничке школе	свега	197	9	29	51	33	25	16	15	10	9	-	all	Art schools
	женски	135	9	19	30	19	17	12	14	9	6	-	female	
Вјерске школе	свега	12	-	1	1	4	3	3	-	-	-	-	all	Religious schools
	женски	3	-	-	-	1	1	1	-	-	-	-	female	
Школе за дјецу са посебним потребама	свега	26	1	1	1	5	3	6	4	3	2	-	all	Schools for children with special needs
	женски	16	1	1	1	2	-	4	3	3	1	-	female	



Графикон 6. Наставници средњих школа по полу и годинама старости на почетку школске 2019/2020. године  
Graph 6. Secondary school teachers by sex and age at the beginning of the school year 2019/2020

2.17. ОСОБЉЕ СРЕДЊИХ ШКОЛА (БЕЗ НАСТАВНИКА) ПРЕМА КАТЕГОРИЈИ, ПОЛУ И ВРСТИ ЗАПОСЛЕНОСТИ НА ПОЧЕТКУ ШКОЛСКЕ 2019/2020. ГОДИНЕ  
SECONDARY SCHOOL STAFF (EXCLUDING TEACHERS) BY CATEGORY, SEX AND TYPE OF EMPLOYMENT AT THE BEGINNING OF THE SCHOOL YEAR 2019/2020

Категорија	Пол	Укупно Total	Са пуним радним временом Working full-time		Са непуним радним временом Working part-time		Sex	Category
			на неодређено вријеме on a permanent basis	на одређено вријеме on a temporary basis	на неодређено вријеме on a permanent basis	на одређено вријеме on a temporary basis		
<b>УКУПНО</b>	свега	1 247	1 104	112	23	8	all	<b>TOTAL</b>
	женски	932	829	79	19	5	female	
Педагози, васпитачи, библиотекари, савјетници и сл.	свега	169	136	26	5	2	all	Pedagogues, educators, librarians,
	женски	147	121	20	5	1	female	advisors, etc.
Психолози, логопеди, дефектолози, сурдо педагози, доктори, зубари, мед. сестре, социјални радници	свега	95	77	15	3	-	all	Psychologists, speech and language
	женски	82	68	11	3	-	female	therapists, defectologists, surdopedagogues, physicians, dentists, nurses, social workers
Администрација, секретари, правници, рачуновође, ИТ стручњаци	свега	269	246	17	5	1	all	Administration, secretaries, jurists,
	женски	220	202	13	4	1	female	accountants, IT staff
Особље за одржавање, мајстори, домари	свега	714	645	54	10	5	all	Maintenance staff, repair and
	женски	483	438	35	7	3	female	maintenance staff, janitors
<b>Гимназије</b>	свега	331	297	26	5	3	all	<b>Grammar schools</b>
	женски	249	225	18	4	2	female	
Педагози, васпитачи, библиотекари, савјетници и сл.	свега	51	39	8	3	1	all	Pedagogues, educators, librarians,
	женски	41	34	4	3	-	female	advisors, etc.
Психолози, логопеди, дефектолози, сурдо педагози, доктори, зубари, мед. сестре, социјални радници	свега	21	17	3	1	-	all	Psychologists, speech and language
	женски	21	17	3	1	-	female	therapists, defectologists, surdopedagogues, physicians, dentists, nurses, social workers
Администрација, секретари, правници, рачуновође, ИТ стручњаци	свега	69	64	4	-	1	all	Administration, secretaries, jurists,
	женски	58	54	3	-	1	female	accountants, IT staff
Особље за одржавање, мајстори, домари	свега	190	177	11	1	1	all	Maintenance staff, repair and
	женски	129	120	8	-	1	female	maintenance staff, janitors
<b>Стручне техничке школе</b>	свега	825	726	80	16	3	all	<b>Vocational technical schools</b>
	женски	624	550	58	13	3	female	
Педагози, васпитачи, библиотекари, савјетници и сл.	свега	108	90	15	2	1	all	Pedagogues, educators, librarians,
	женски	97	80	14	2	1	female	advisors, etc.
Психолози, логопеди, дефектолози, сурдо педагози, доктори, зубари, мед. сестре, социјални радници	свега	67	55	11	1	-	all	Psychologists, speech and language
	женски	57	49	7	1	-	female	therapists, defectologists, surdopedagogues, physicians, dentists, nurses, social workers
Администрација, секретари, правници, рачуновође, ИТ стручњаци	свега	181	163	13	5	-	all	Administration, secretaries, jurists,
	женски	149	135	10	4	-	female	accountants, IT staff
Особље за одржавање, мајстори, домари	свега	469	418	41	8	2	all	Maintenance staff, repair and
	женски	321	286	27	6	2	female	maintenance staff, janitors
<b>Стручне школе</b>	свега	-	-	-	-	-	all	<b>Vocational schools</b>
	женски	-	-	-	-	-	female	
Педагози, васпитачи, библиотекари, савјетници и сл.	свега	-	-	-	-	-	all	Pedagogues, educators, librarians,
	женски	-	-	-	-	-	female	advisors, etc.
Психолози, логопеди, дефектолози, сурдо педагози, доктори, зубари, мед. сестре, социјални радници	свега	-	-	-	-	-	all	Psychologists, speech and language
	женски	-	-	-	-	-	female	therapists, defectologists, surdopedagogues, physicians, dentists, nurses, social workers
Администрација, секретари, правници, рачуновође, ИТ стручњаци	свега	-	-	-	-	-	all	Administration, secretaries, jurists,
	женски	-	-	-	-	-	female	accountants, IT staff
Особље за одржавање, мајстори	свега	-	-	-	-	-	all	Maintenance staff, repair and
	женски	-	-	-	-	-	female	maintenance staff, janitors

2.17. ОСОБЉЕ СРЕДЊИХ ШКОЛА (БЕЗ НАСТАВНИКА) ПРЕМА КАТЕГОРИЈИ, ПОЛУ И ВРСТИ ЗАПОСЛЕНОСТИ НА ПОЧЕТКУ ШКОЛСКЕ 2019/2020. ГОДИНЕ  
SECONDARY SCHOOL STAFF (EXCLUDING TEACHERS) BY CATEGORY, SEX AND TYPE OF EMPLOYMENT AT THE BEGINNING OF THE SCHOOL YEAR 2019/2020  
(наставак-continued)

Категорија	Пол	Укупно Total	Са пуним радним временом Working full-time		Са непуним радним временом Working part-time		Sex	Category
			на неодређено вријеме on a permanent basis	на одређено вријеме on a temporary basis	на неодређено вријеме on a permanent basis	на одређено вријеме on a temporary basis		
<b>Умјетничке школе</b>	свега	37	35	1	1	-	all	<b>Art schools</b>
	женски	28	27	-	1	-	female	
Педагози, васпитачи, библиотекари, савјетници и сл.	свега	5	5	-	-	-	all	Pedagogues, educators, librarians, advisors, etc.
	женски	5	5	-	-	-	female	
Психолози, логопеди, дефектолози, сурдо педагози, доктори, зубари, мед. сестре, социјални радници	свега	-	-	-	-	-	all	Psychologists, speech and language therapists, defectologists, surdopedagogues, physicians, dentists, nurses, social workers
	женски	-	-	-	-	-	female	
Администрација, секретари, правници, рачуновође, ИТ стручњаци	свега	10	10	-	-	-	all	Administration, secretaries, jurists, accountants, IT staff
	женски	9	9	-	-	-	female	
Особље за одржавање, мајстори, домари	свега	22	20	1	1	-	all	Maintenance staff, repair and maintenance staff, janitors
	женски	14	13	-	1	-	female	
<b>Вјерске школе</b>	свега	27	26	1	-	-	all	<b>Religious schools</b>
	женски	15	15	-	-	-	female	
Педагози, васпитачи, библиотекари, савјетници и сл.	свега	-	-	-	-	-	all	Pedagogues, educators, librarians, advisors, etc.
	женски	-	-	-	-	-	female	
Психолози, логопеди, дефектолози, сурдо педагози, доктори, зубари, мед. сестре, социјални радници	свега	-	-	-	-	-	all	Psychologists, speech and language therapists, defectologists, surdopedagogues, physicians, dentists, nurses, social workers
	женски	-	-	-	-	-	female	
Администрација, секретари, правници, рачуновође, ИТ стручњаци	свега	3	3	-	-	-	all	Administration, secretaries, jurists, accountants, IT staff
	женски	1	1	-	-	-	female	
Особље за одржавање, мајстори, домари	свега	24	23	1	-	-	all	Maintenance staff, repair and maintenance staff, janitors
	женски	14	14	-	-	-	female	
<b>Средње школе за дјецу са посебним потребама</b>	свега	27	20	4	1	2	all	<b>Schools for children with special needs</b>
	женски	16	12	3	1	-	female	
Педагози, васпитачи, библиотекари, савјетници и сл.	свега	5	2	3	-	-	all	Pedagogues, educators, librarians, advisors, etc.
	женски	4	2	2	-	-	female	
Психолози, логопеди, дефектолози, сурдо педагози, доктори, зубари, мед. сестре, социјални радници	свега	7	5	1	1	-	all	Psychologists, speech and language therapists, defectologists, surdopedagogues, physicians, dentists, nurses, social workers
	женски	4	2	1	1	-	female	
Администрација, секретари, правници, рачуновође, ИТ стручњаци	свега	6	6	-	-	-	all	Administration, secretaries, jurists, accountants, IT staff
	женски	3	3	-	-	-	female	
Особље за одржавање, мајстори, домари	свега	9	7	-	-	2	all	Maintenance staff, repair and maintenance staff, janitors
	женски	5	5	-	-	-	female	

3. СРЕДЊЕ ШКОЛЕ ПО ОПШТИНАМА И ГРАДОВИМА НА ПОЧЕТКУ ШКОЛСКЕ 2019/2020. ГОДИНЕ  
SECONDARY SCHOOLS BY MUNICIPALITY AND CITY AT THE BEGINNING OF THE SCHOOL YEAR 2019/2020

3.1. УЧЕНИЦИ СРЕДЊИХ ШКОЛА ПО ОПШТИНАМА И ГРАДОВИМА НА ПОЧЕТКУ ШКОЛСКЕ 2019/2020. ГОДИНЕ  
SECONDARY SCHOOL PUPILS BY MUNICIPALITY AND CITY AT THE BEGINNING OF THE SCHOOL YEAR 2019/2020

		Укупно Total	Разред/Grade					
			I	II	III	IV		
УКУПНО	број школа	95					number of schools	TOTAL
	број одјељења	1 744	457	461	462	364	number of classes	
	свега ученика	37 206	9 858	9 604	9 607	8 137	pupils, all	
	женски	18 715	4 825	4 745	4 697	4 448	female	
	од тога поновци	155	92	41	19	3	of which, repeaters	
	женски	43	23	15	4	1	female	
Град Бања Лука	број школа	17					number of schools	City of Banja Luka
	број одјељења	406	107	108	108	83	number of classes	
	свега ученика	9 323	2 464	2 372	2 405	2 082	pupils, all	
	женски	4 759	1 251	1 184	1 208	1 116	female	
	од тога поновци	34	18	10	6	-	of which, repeaters	
	женски	7	6	1	-	-	female	
Берковићи	број школа	1					number of schools	Berkovići
	број одјељења	4	1	1	1	1	number of classes	
	свега ученика	60	9	20	14	17	pupils, all	
	женски	28	4	11	9	4	female	
	од тога поновци	-	-	-	-	-	of which, repeaters	
	женски	-	-	-	-	-	female	
Град Бијељина	број школа	6					number of schools	City of Bijeljina
	број одјељења	156	40	42	41	33	number of classes	
	свега ученика	3 794	977	1 003	981	833	pupils, all	
	женски	1 986	479	508	497	502	female	
	од тога поновци	33	21	9	2	1	of which, repeaters	
	женски	11	8	2	-	1	female	
Билећа	број школа	1					number of schools	Bileća
	број одјељења	17	5	4	4	4	number of classes	
	свега ученика	416	102	96	111	107	pupils, all	
	женски	216	50	46	60	60	female	
	од тога поновци	5	1	4	-	-	of which, repeaters	
	женски	-	-	-	-	-	female	
Братунац	број школа	1					number of schools	Bratunac
	број одјељења	19	6	5	5	3	number of classes	
	свега ученика	420	135	105	110	70	pupils, all	
	женски	101	33	22	22	24	female	
	од тога поновци	5	4	1	-	-	of which, repeaters	
	женски	-	-	-	-	-	female	
Брод	број школа	1					number of schools	Brod
	број одјељења	21	6	6	6	3	number of classes	
	свега ученика	372	100	111	106	55	pupils, all	
	женски	194	54	55	54	31	female	
	од тога поновци	1	1	-	-	-	of which, repeaters	
	женски	1	1	-	-	-	female	

3.1. УЧЕНИЦИ СРЕДЊИХ ШКОЛА ПО ОПШТИНАМА И ГРАДОВИМА НА ПОЧЕТКУ ШКОЛСКЕ 2019/2020. ГОДИНЕ  
SECONDARY SCHOOL PUPILS BY MUNICIPALITY AND CITY AT THE BEGINNING OF THE SCHOOL YEAR 2019/2020

(наставак-continued)

		Укупно Total	Разред/Grade					
			I	II	III	IV		
Вишеград	број школа	1					number of schools	Višegrad
	број одјељења	17	4	4	4	5	number of classes	
	свега ученика	308	91	64	72	81	pupils, all	
	женски	153	51	31	32	39	female	
	од тога поновци	1	1	-	-	-	of which, repeaters	
	женски	1	1	-	-	-	female	
Власеница	број школа	1					number of schools	Vlasenica
	број одјељења	16	5	4	4	3	number of classes	
	свега ученика	346	112	93	80	61	pupils, all	
	женски	166	58	44	40	24	female	
	од тога поновци	4	3	-	-	1	of which, repeaters	
	женски	-	-	-	-	-	female	
Вукосавље	број школа	1					number of schools	Vukosavlje
	број одјељења	9	3	3	2	1	number of classes	
	свега ученика	142	46	55	31	10	pupils, all	
	женски	90	34	23	23	10	female	
	од тога поновци	2	2	-	-	-	of which, repeaters	
	женски	-	-	-	-	-	female	
Гацко	број школа	1					number of schools	Gacko
	број одјељења	16	4	4	4	4	number of classes	
	свега ученика	357	107	96	75	79	pupils, all	
	женски	165	51	47	28	39	female	
	од тога поновци	4	4	-	-	-	of which, repeaters	
	женски	1	1	-	-	-	female	
Град Градишка	број школа	3					number of schools	City of Gradiška
	број одјељења	63	16	16	18	13	number of classes	
	свега ученика	1 444	363	394	403	284	pupils, all	
	женски	731	183	187	195	166	female	
	од тога поновци	-	-	-	-	-	of which, repeaters	
	женски	-	-	-	-	-	female	
Дервента	број школа	3					number of schools	Derventa
	број одјељења	45	12	12	12	9	number of classes	
	свега ученика	895	237	216	253	189	pupils, all	
	женски	437	107	101	128	101	female	
	од тога поновци	1	-	1	-	-	of which, repeaters	
	женски	-	-	-	-	-	female	
Град Добој	број школа	6					number of schools	City of Doboј
	број одјељења	106	26	29	29	22	number of classes	
	свега ученика	2 426	611	650	669	496	pupils, all	
	женски	1 289	331	330	338	290	female	
	од тога поновци	4	4	-	-	-	of which, repeaters	
	женски	1	1	-	-	-	female	
Доњи Жабар	број школа	-					number of schools	Donji Žabar
	број одјељења	-	-	-	-	-	number of classes	
	свега ученика	-	-	-	-	-	pupils, all	
	женски	-	-	-	-	-	female	
	од тога поновци	-	-	-	-	-	of which, repeaters	
	женски	-	-	-	-	-	female	

3.1. УЧЕНИЦИ СРЕДЊИХ ШКОЛА ПО ОПШТИНАМА И ГРАДОВИМА НА ПОЧЕТКУ ШКОЛСКЕ 2019/2020. ГОДИНЕ  
SECONDARY SCHOOL PUPILS BY MUNICIPALITY AND CITY AT THE BEGINNING OF THE SCHOOL YEAR 2019/2020

(наставак-continued)

		Укупно Total	Разред/Grade					
			I	II	III	IV		
Зворник	број школа	2					number of schools	Zvornik
	број одјељења	69	20	18	18	13	number of classes	
	свега ученика	1 483	442	351	370	320	pupils, all	
	женски	690	192	156	182	160	female	
	од тога поновци	-	-	-	-	-	of which, repeaters	
	женски	-	-	-	-	-	female	
Источни Дрвар	број школа	-					number of schools	Istočni Drvar
	број одјељења	-	-	-	-	-	number of classes	
	свега ученика	-	-	-	-	-	pupils, all	
	женски	-	-	-	-	-	female	
	од тога поновци	-	-	-	-	-	of which, repeaters	
	женски	-	-	-	-	-	female	
Источни Мостар	број школа	-					number of schools	Istočni Mostar
	број одјељења	-	-	-	-	-	number of classes	
	свега ученика	-	-	-	-	-	pupils, all	
	женски	-	-	-	-	-	female	
	од тога поновци	-	-	-	-	-	of which, repeaters	
	женски	-	-	-	-	-	female	
Град Источно Сарајево	број школа	4					number of schools	City of Istočno Sarajevo
	број одјељења	107	28	25	30	24	number of classes	
	свега ученика	2 144	563	537	549	495	pupils, all	
	женски	1 078	278	277	268	255	female	
	од тога поновци	3	-	2	1	-	of which, repeaters	
	женски	3	-	2	1	-	female	
Источна Илиџа	број школа	1					number of schools	Istočna Ilidža
	број одјељења	31	8	7	8	8	number of classes	
	свега ученика	639	168	140	173	158	pupils, all	
	женски	460	113	112	130	105	female	
	од тога поновци	-	-	-	-	-	of which, repeaters	
	женски	-	-	-	-	-	female	
Источни Стари Град	број школа	-					number of schools	Istočni Stari Grad
	број одјељења	-	-	-	-	-	number of classes	
	свега ученика	-	-	-	-	-	pupils, all	
	женски	-	-	-	-	-	female	
	од тога поновци	-	-	-	-	-	of which, repeaters	
	женски	-	-	-	-	-	female	
Источно Ново Сарајево	број школа	1					number of schools	Istočno Novo Sarajevo
	број одјељења	30	8	7	10	5	number of classes	
	свега ученика	528	141	151	135	101	pupils, all	
	женски	163	35	43	46	39	female	
	од тога поновци	3	-	2	1	-	of which, repeaters	
	женски	3	-	2	1	-	female	
Пале	број школа	1					number of schools	Pale
	број одјељења	30	8	7	8	7	number of classes	
	свега ученика	645	166	163	164	152	pupils, all	
	женски	295	83	79	64	69	female	
	од тога поновци	-	-	-	-	-	of which, repeaters	
	женски	-	-	-	-	-	female	



3.1. УЧЕНИЦИ СРЕДЊИХ ШКОЛА ПО ОПШТИНАМА И ГРАДОВИМА НА ПОЧЕТКУ ШКОЛСКЕ 2019/2020. ГОДИНЕ  
SECONDARY SCHOOL PUPILS BY MUNICIPALITY AND CITY AT THE BEGINNING OF THE SCHOOL YEAR 2019/2020

(наставак-continued)

		Укупно Total	Разред/Grade					
			I	II	III	IV		
Соколац	број школа	1					number of schools	Sokolac
	број одјељења	16	4	4	4	4	number of classes	
	свега ученика	332	88	83	77	84	pupils, all	
	женски	160	47	43	28	42	female	
	од тога поновци	-	-	-	-	-	of which, repeaters	
	женски	-	-	-	-	-	female	
Трново	број школа	-					number of schools	Trnovo
	број одјељења	-	-	-	-	-	number of classes	
	свега ученика	-	-	-	-	-	pupils, all	
	женски	-	-	-	-	-	female	
	од тога поновци	-	-	-	-	-	of which, repeaters	
	женски	-	-	-	-	-	female	
Језеро	број школа	-					number of schools	Jezero
	број одјељења	-	-	-	-	-	number of classes	
	свега ученика	-	-	-	-	-	pupils, all	
	женски	-	-	-	-	-	female	
	од тога поновци	-	-	-	-	-	of which, repeaters	
	женски	-	-	-	-	-	female	
Калиновик	број школа	1					number of schools	Kalinovik
	број одјељења	4	1	1	1	1	number of classes	
	свега ученика	52	12	14	15	11	pupils, all	
	женски	31	6	9	10	6	female	
	од тога поновци	1	-	1	-	-	of which, repeaters	
	женски	1	-	1	-	-	female	
Кнежево	број школа	1					number of schools	Kneževo
	број одјељења	8	2	2	2	2	number of classes	
	свега ученика	132	23	30	41	38	pupils, all	
	женски	63	7	15	21	20	female	
	од тога поновци	-	-	-	-	-	of which, repeaters	
	женски	-	-	-	-	-	female	
Козарска Дубица	број школа	1					number of schools	Kozarska Dubica
	број одјељења	21	6	6	5	4	number of classes	
	свега ученика	423	119	117	108	79	pupils, all	
	женски	215	58	59	50	48	female	
	од тога поновци	14	1	7	6	-	of which, repeaters	
	женски	9	-	6	3	-	female	
Костајница	број школа	1					number of schools	Kostajnica
	број одјељења	8	2	2	2	2	number of classes	
	свега ученика	132	41	24	37	30	pupils, all	
	женски	53	20	10	15	8	female	
	од тога поновци	-	-	-	-	-	of which, repeaters	
	женски	-	-	-	-	-	female	
Котор Варош	број школа	1					number of schools	Kotor Varoš
	број одјељења	22	6	7	6	3	number of classes	
	свега ученика	462	108	165	123	66	pupils, all	
	женски	175	42	66	37	30	female	
	од тога поновци	1	-	1	-	-	of which, repeaters	
	женски	-	-	-	-	-	female	

3.1. УЧЕНИЦИ СРЕДЊИХ ШКОЛА ПО ОПШТИНАМА И ГРАДОВИМА НА ПОЧЕТКУ ШКОЛСКЕ 2019/2020. ГОДИНЕ  
SECONDARY SCHOOL PUPILS BY MUNICIPALITY AND CITY AT THE BEGINNING OF THE SCHOOL YEAR 2019/2020

(наставак-continued)

		Укупно Total	Разред/Grade					
			I	II	III	IV		
Крупа на Уни	број школа	-					number of schools	Krupa na Uni
	број одјељења	-	-	-	-	-	number of classes	
	свега ученика	-	-	-	-	-	pupils, all	
	женски	-	-	-	-	-	female	
	од тога поновци	-	-	-	-	-	of which, repeaters	
	женски	-	-	-	-	-	female	
Купрес	број школа	-					number of schools	Kupres
	број одјељења	-	-	-	-	-	number of classes	
	свега ученика	-	-	-	-	-	pupils, all	
	женски	-	-	-	-	-	female	
	од тога поновци	-	-	-	-	-	of which, repeaters	
	женски	-	-	-	-	-	female	
Лакташи	број школа	-					number of schools	Laktaši
	број одјељења	-	-	-	-	-	number of classes	
	свега ученика	-	-	-	-	-	pupils, all	
	женски	-	-	-	-	-	female	
	од тога поновци	-	-	-	-	-	of which, repeaters	
	женски	-	-	-	-	-	female	
Лопаре	број школа	1					number of schools	Lopare
	број одјељења	14	3	4	4	3	number of classes	
	свега ученика	205	45	52	53	55	pupils, all	
	женски	95	22	24	25	24	female	
	од тога поновци	-	-	-	-	-	of which, repeaters	
	женски	-	-	-	-	-	female	
Љубиње	број школа	1					number of schools	Ljubinje
	број одјељења	8	2	2	2	2	number of classes	
	свега ученика	118	27	31	34	26	pupils, all	
	женски	57	16	12	17	12	female	
	од тога поновци	-	-	-	-	-	of which, repeaters	
	женски	-	-	-	-	-	female	
Милићи	број школа	1					number of schools	Milići
	број одјељења	15	4	4	4	3	number of classes	
	свега ученика	274	68	79	77	50	pupils, all	
	женски	121	32	28	30	31	female	
	од тога поновци	-	-	-	-	-	of which, repeaters	
	женски	-	-	-	-	-	female	
Модрича	број школа	1					number of schools	Modriča
	број одјељења	29	8	7	8	6	number of classes	
	свега ученика	639	169	168	161	141	pupils, all	
	женски	285	58	87	66	74	female	
	од тога поновци	-	-	-	-	-	of which, repeaters	
	женски	-	-	-	-	-	female	
Мркоњић Град	број школа	2					number of schools	Mrkonjić Grad
	број одјељења	24	6	6	6	6	number of classes	
	свега ученика	509	130	122	125	132	pupils, all	
	женски	260	59	59	63	79	female	
	од тога поновци	5	5	-	-	-	of which, repeaters	
	женски	-	-	-	-	-	female	

3.1. УЧЕНИЦИ СРЕДЊИХ ШКОЛА ПО ОПШТИНАМА И ГРАДОВИМА НА ПОЧЕТКУ ШКОЛСКЕ 2019/2020. ГОДИНЕ  
SECONDARY SCHOOL PUPILS BY MUNICIPALITY AND CITY AT THE BEGINNING OF THE SCHOOL YEAR 2019/2020

(наставак-continued)

		Укупно Total	Разред/Grade					
			I	II	III	IV		
Невесинје	број школа	1					number of schools	Nevesinje
	број одјељења	20	5	5	5	5	number of classes	
	свега ученика	483	123	112	118	130	pupils, all	
	женски	259	66	67	57	69	female	
	од тога поновци	-	-	-	-	-	of which, repeaters	
	женски	-	-	-	-	-	female	
Нови Град	број школа	2					number of schools	Novi Grad
	број одјељења	31	8	7	9	7	number of classes	
	свега ученика	709	187	157	194	171	pupils, all	
	женски	344	80	74	92	98	female	
	од тога поновци	2	2	-	-	-	of which, repeaters	
	женски	-	-	-	-	-	female	
Ново Горажде	број школа	-					number of schools	Novo Goražde
	број одјељења	-	-	-	-	-	number of classes	
	свега ученика	-	-	-	-	-	pupils, all	
	женски	-	-	-	-	-	female	
	од тога поновци	-	-	-	-	-	of which, repeaters	
	женски	-	-	-	-	-	female	
Осмаци	број школа	-					number of schools	Osmaci
	број одјељења	-	-	-	-	-	number of classes	
	свега ученика	-	-	-	-	-	pupils, all	
	женски	-	-	-	-	-	female	
	од тога поновци	-	-	-	-	-	of which, repeaters	
	женски	-	-	-	-	-	female	
Оштра Лука	број школа	-					number of schools	Oštra Luka
	број одјељења	-	-	-	-	-	number of classes	
	свега ученика	-	-	-	-	-	pupils, all	
	женски	-	-	-	-	-	female	
	од тога поновци	-	-	-	-	-	of which, repeaters	
	женски	-	-	-	-	-	female	
Пелагићево	број школа	-					number of schools	Pelagićevo
	број одјељења	-	-	-	-	-	number of classes	
	свега ученика	-	-	-	-	-	pupils, all	
	женски	-	-	-	-	-	female	
	од тога поновци	-	-	-	-	-	of which, repeaters	
	женски	-	-	-	-	-	female	
Петровац	број школа	-					number of schools	Petrovac
	број одјељења	-	-	-	-	-	number of classes	
	свега ученика	-	-	-	-	-	pupils, all	
	женски	-	-	-	-	-	female	
	од тога поновци	-	-	-	-	-	of which, repeaters	
	женски	-	-	-	-	-	female	
Петрово	број школа	1					number of schools	Petrovo
	број одјељења	5	2	1	1	1	number of classes	
	свега ученика	63	28	13	12	10	pupils, all	
	женски	18	9	5	-	4	female	
	од тога поновци	-	-	-	-	-	of which, repeaters	
	женски	-	-	-	-	-	female	

3.1. УЧЕНИЦИ СРЕДЊИХ ШКОЛА ПО ОПШТИНАМА И ГРАДОВИМА НА ПОЧЕТКУ ШКОЛСКЕ 2019/2020. ГОДИНЕ  
SECONDARY SCHOOL PUPILS BY MUNICIPALITY AND CITY AT THE BEGINNING OF THE SCHOOL YEAR 2019/2020

(наставак-continued)

		Укупно Total	Разред/Grade					
			I	II	III	IV		
Град Приједор	број школа	8					number of schools	City of Prijedor
	број одјељења	104	28	28	25	23	number of classes	
	свега ученика	2 184	593	549	524	518	pupils, all	
	женски	1 180	313	308	278	281	female	
	од тога поновци	12	10	1	1	-	of which, repeaters	
	женски	3	3	-	-	-	female	
Прњавор	број школа	3					number of schools	Prnjavor
	број одјељења	47	11	13	14	9	number of classes	
	свега ученика	918	238	243	251	186	pupils, all	
	женски	465	108	115	113	129	female	
	од тога поновци	8	3	2	3	-	of which, repeaters	
	женски	2	1	1	-	-	female	
Рибник	број школа	1					number of schools	Ribnik
	број одјељења	10	2	3	3	2	number of classes	
	свега ученика	159	33	41	50	35	pupils, all	
	женски	77	18	19	23	17	female	
	од тога поновци	-	-	-	-	-	of which, repeaters	
	женски	-	-	-	-	-	female	
Рогатица	број школа	1					number of schools	Rogatica
	број одјељења	16	4	4	4	4	number of classes	
	свега ученика	293	73	76	72	72	pupils, all	
	женски	140	28	34	36	42	female	
	од тога поновци	-	-	-	-	-	of which, repeaters	
	женски	-	-	-	-	-	female	
Рудо	број школа	1					number of schools	Rudo
	број одјељења	10	2	3	3	2	number of classes	
	свега ученика	129	29	40	32	28	pupils, all	
	женски	60	10	20	17	13	female	
	од тога поновци	-	-	-	-	-	of which, repeaters	
	женски	-	-	-	-	-	female	
Србац	број школа	1					number of schools	Srbac
	број одјељења	19	5	5	5	4	number of classes	
	свега ученика	393	101	105	102	85	pupils, all	
	женски	198	55	48	47	48	female	
	од тога поновци	-	-	-	-	-	of which, repeaters	
	женски	-	-	-	-	-	female	
Сребреница	број школа	1					number of schools	Srebrenica
	број одјељења	16	4	4	4	4	number of classes	
	свега ученика	374	122	88	74	90	pupils, all	
	женски	282	93	65	54	70	female	
	од тога поновци	1	1	-	-	-	of which, repeaters	
	женски	-	-	-	-	-	female	
Станари	број школа	-					number of schools	Stanari
	број одјељења	-	-	-	-	-	number of classes	
	свега ученика	-	-	-	-	-	pupils, all	
	женски	-	-	-	-	-	female	
	од тога поновци	-	-	-	-	-	of which, repeaters	
	женски	-	-	-	-	-	female	

3.1. УЧЕНИЦИ СРЕДЊИХ ШКОЛА ПО ОПШТИНАМА И ГРАДОВИМА НА ПОЧЕТКУ ШКОЛСКЕ 2019/2020. ГОДИНЕ  
SECONDARY SCHOOL PUPILS BY MUNICIPALITY AND CITY AT THE BEGINNING OF THE SCHOOL YEAR 2019/2020

(наставак-continued)

		Укупно Total	Разред/Grade					
			I	II	III	IV		
Теслић	број школа	2					number of schools	Teslić
	број одјељења	66	18	18	18	12	number of classes	
	свега ученика	1 141	310	312	291	228	pupils, all	
	женски	582	150	159	149	124	female	
	од тога поновци	-	-	-	-	-	of which, repeaters	
	женски	-	-	-	-	-	female	
Град Требиње	број школа	4					number of schools	City of Trebinje
	број одјељења	61	17	17	15	12	number of classes	
	свега ученика	1 244	348	326	307	263	pupils, all	
	женски	608	158	152	164	134	female	
	од тога поновци	5	5	-	-	-	of which, repeaters	
	женски	1	1	-	-	-	female	
Угљевик	број школа	1					number of schools	Ugljevik
	број одјељења	21	5	6	6	4	number of classes	
	свега ученика	461	113	106	138	104	pupils, all	
	женски	180	42	46	42	50	female	
	од тога поновци	-	-	-	-	-	of which, repeaters	
	женски	-	-	-	-	-	female	
Фоча	број школа	2					number of schools	Foča
	број одјељења	29	8	7	7	7	number of classes	
	свега ученика	607	158	143	142	164	pupils, all	
	женски	291	71	74	68	78	female	
	од тога поновци	6	4	2	-	-	of which, repeaters	
	женски	2	-	2	-	-	female	
Хан Пијесак	број школа	1					number of schools	Han Pijesak
	број одјељења	4	1	1	1	1	number of classes	
	свега ученика	51	12	11	12	16	pupils, all	
	женски	26	2	10	5	9	female	
	од тога поновци	-	-	-	-	-	of which, repeaters	
	женски	-	-	-	-	-	female	
Чајниче	број школа	1					number of schools	Čajniče
	број одјељења	7	2	1	2	2	number of classes	
	свега ученика	120	39	16	31	34	pupils, all	
	женски	63	28	7	13	15	female	
	од тога поновци	-	-	-	-	-	of which, repeaters	
	женски	-	-	-	-	-	female	
Челинац	број школа	1					number of schools	Čelinac
	број одјељења	13	3	5	3	2	number of classes	
	свега ученика	224	54	74	55	41	pupils, all	
	женски	82	11	30	26	15	female	
	од тога поновци	1	1	-	-	-	of which, repeaters	
	женски	-	-	-	-	-	female	
Шамац	број школа	1					number of schools	Šamac
	број одјељења	20	5	5	5	5	number of classes	
	свега ученика	412	114	105	103	90	pupils, all	
	женски	243	63	67	51	62	female	
	од тога поновци	-	-	-	-	-	of which, repeaters	
	женски	-	-	-	-	-	female	

3.1. УЧЕНИЦИ СРЕДЊИХ ШКОЛА ПО ОПШТИНАМА И ГРАДОВИМА НА ПОЧЕТКУ ШКОЛСКЕ 2019/2020. ГОДИНЕ  
SECONDARY SCHOOL PUPILS BY MUNICIPALITY AND CITY AT THE BEGINNING OF THE SCHOOL YEAR 2019/2020

(наставак-continued)

		Укупно <i>Total</i>	Разред/ <i>Grade</i>					
			I	II	III	IV		
Шековићи	број школа	1					<i>number of schools</i>	Šekovići
	број одјељења	7	1	2	2	2	<i>number of classes</i>	
	свега ученика	88	18	35	19	16	<i>pupils, all</i>	
	женски	42	12	14	8	8	<i>female</i>	
	од тога поновци	-	-	-	-	-	<i>of which, repeaters</i>	
	женски	-	-	-	-	-	<i>female</i>	
Шипово	број школа	1					<i>number of schools</i>	Šipovo
	број одјељења	14	3	4	4	3	<i>number of classes</i>	
	свега ученика	277	64	87	77	49	<i>pupils, all</i>	
	женски	137	32	40	36	29	<i>female</i>	
	од тога поновци	2	1	-	-	1	<i>of which, repeaters</i>	
	женски	-	-	-	-	-	<i>female</i>	

3.2. УЧЕНИЦИ СА ПОСЕБНИМ ПОТРЕБАМА ПО ОПШТИНАМА И ГРАДОВИМА УКЉУЧЕНИ У РЕДОВНУ НАСТАВУ НА ПОЧЕТКУ ШКОЛСКЕ 2019/2020. ГОДИНЕ  
PUPILS WITH SPECIAL NEEDS INCLUDED IN REGULAR TEACHING PROGRAMME AT THE BEGINNING OF THE SCHOOL YEAR 2019/2020, BY MUNICIPALITY AND CITY

		Укупно Total	Разред/Grade					
			I	II	III	IV		
УКУПНО	свега	377	126	119	89	43	all	TOTAL
	женски	154	44	52	35	23	female	
Град Бања Лука	свега	79	17	30	17	15	all	City of Banja Luka
	женски	31	4	15	5	7	female	
Берковићи	свега	-	-	-	-	-	all	Berkovići
	женски	-	-	-	-	-	female	
Град Бијељина	свега	55	23	20	9	3	all	City of Bijeljina
	женски	16	7	6	2	1	female	
Билећа	свега	2	-	1	1	-	all	Bileća
	женски	2	-	1	1	-	female	
Братунац	свега	-	-	-	-	-	all	Bratunac
	женски	-	-	-	-	-	female	
Брод	свега	8	-	5	3	-	all	Brod
	женски	6	-	4	2	-	female	
Вишеград	свега	-	-	-	-	-	all	Višegrad
	женски	-	-	-	-	-	female	
Власеница	свега	7	2	1	2	2	all	Vlasenica
	женски	2	-	1	-	1	female	
Вукосавље	свега	-	-	-	-	-	all	Vukosavlje
	женски	-	-	-	-	-	female	
Гацко	свега	4	2	1	1	-	all	Gacko
	женски	-	-	-	-	-	female	
Град Градишка	свега	9	4	5	-	-	all	City of Gradiška
	женски	4	2	2	-	-	female	
Дервента	свега	22	11	5	4	2	all	Derventa
	женски	9	8	-	1	-	female	
Град Добој	свега	24	8	6	8	2	all	City of Doboj
	женски	13	2	4	6	1	female	
Доњи Жабар	свега	-	-	-	-	-	all	Donji Žabar
	женски	-	-	-	-	-	female	
Град Зворник	свега	13	-	6	4	3	all	City of Zvornik
	женски	8	-	2	4	2	female	
Источни Дрвар	свега	-	-	-	-	-	all	Istočni Drvar
	женски	-	-	-	-	-	female	
Источни Мостар	свега	-	-	-	-	-	all	Istočni Mostar
	женски	-	-	-	-	-	female	
Град Источно Сарајево	свега	8	5	-	2	1	all	City of Istočno Sarajevo
	женски	1	1	-	-	-	female	
Источна Илиџа	свега	-	-	-	-	-	all	Istočna Ilidža
	женски	-	-	-	-	-	female	
Источни Стари Град	свега	-	-	-	-	-	all	Istočni Stari Grad
	женски	-	-	-	-	-	female	
Источно Ново Сарајево	свега	8	5	-	2	1	all	Istočno Novo Sarajevo
	женски	1	1	-	-	-	female	
Пале	свега	-	-	-	-	-	all	Pale
	женски	-	-	-	-	-	female	
Соколац	свега	-	-	-	-	-	all	Sokolac
	женски	-	-	-	-	-	female	
Трново	свега	-	-	-	-	-	all	Trnovo
	женски	-	-	-	-	-	female	

3.2. УЧЕНИЦИ СА ПОСЕБНИМ ПОТРЕБАМА ПО ОПШТИНАМА И ГРАДОВИМА УКЉУЧЕНИ У РЕДОВНУ НАСТАВУ НА ПОЧЕТКУ ШКОЛСКЕ 2019/2020. ГОДИНЕ  
PUPILS WITH SPECIAL NEEDS INCLUDED IN REGULAR TEACHING PROGRAMME AT THE BEGINNING OF THE SCHOOL YEAR 2019/2020, BY MUNICIPALITY AND CITY  
(наставак-continued)

		Укупно Total	Разред/Grade					
			I	II	III	IV		
Језеро	свега	-	-	-	-	-	all	Jezero
	женски	-	-	-	-	-	female	
Калиновик	свега	-	-	-	-	-	all	Kalinovik
	женски	-	-	-	-	-	female	
Кнежево	свега	1	1	-	-	-	all	Kneževo
	женски	-	-	-	-	-	female	
Козарска Дубица	свега	2	-	1	1	-	all	Kozarska Dubica
	женски	-	-	-	-	-	female	
Костајница	свега	-	-	-	-	-	all	Kostajnica
	женски	-	-	-	-	-	female	
Котор Варош	свега	1	1	-	-	-	all	Kotor Varoš
	женски	-	-	-	-	-	female	
Крупа на Уни	свега	-	-	-	-	-	all	Krupa na Uni
	женски	-	-	-	-	-	female	
Купрес	свега	-	-	-	-	-	all	Kupres
	женски	-	-	-	-	-	female	
Лакташи	свега	-	-	-	-	-	all	Laktaši
	женски	-	-	-	-	-	female	
Лопаре	свега	8	3	1	4	-	all	Lopare
	женски	3	-	-	3	-	female	
Љубиње	свега	-	-	-	-	-	all	Ljubinje
	женски	-	-	-	-	-	female	
Милићи	свега	5	1	-	3	1	all	Milići
	женски	-	-	-	-	-	female	
Модрича	свега	10	5	1	2	2	all	Modriča
	женски	2	-	-	1	1	female	
Мркоњић Град	свега	1	-	1	-	-	all	Mrkonjić Grad
	женски	-	-	-	-	-	female	
Невесинје	свега	-	-	-	-	-	all	Nevesinje
	женски	-	-	-	-	-	female	
Нови Град	свега	2	2	-	-	-	all	Novi Grad
	женски	1	1	-	-	-	female	
Ново Горажде	свега	-	-	-	-	-	all	Novo Goražde
	женски	-	-	-	-	-	female	
Осмаци	свега	-	-	-	-	-	all	Osmaci
	женски	-	-	-	-	-	female	
Оштра Лука	свега	-	-	-	-	-	all	Oštra Luka
	женски	-	-	-	-	-	female	
Пелагићево	свега	-	-	-	-	-	all	Pelagićevo
	женски	-	-	-	-	-	female	
Петровац	свега	-	-	-	-	-	all	Petrovac
	женски	-	-	-	-	-	female	
Петрово	свега	-	-	-	-	-	all	Petrovo
	женски	-	-	-	-	-	female	
Град Приједор	свега	13	6	4	2	1	all	City of Prijedor
	женски	6	3	1	1	1	female	
Прњавор	свега	19	5	5	8	1	all	Prnjavor
	женски	6	2	2	1	1	female	
Рибник	свега	-	-	-	-	-	all	Ribnik
	женски	-	-	-	-	-	female	



3.2. УЧЕНИЦИ СА ПОСЕБНИМ ПОТРЕБАМА ПО ОПШТИНАМА И ГРАДОВИМА УКЉУЧЕНИ У РЕДОВНУ НАСТАВУ НА ПОЧЕТКУ ШКОЛСКЕ 2019/2020. ГОДИНЕ  
PUPILS WITH SPECIAL NEEDS INCLUDED IN REGULAR TEACHING PROGRAMME AT THE BEGINNING OF THE SCHOOL YEAR 2019/2020, BY MUNICIPALITY AND CITY  
(наставак-continued)

		Укупно Total	Разред/Grade					
			I	II	III	IV		
Рогатица	свега	1	-	1	-	-	all	Rogatica
	женски	-	-	-	-	-	female	
Рудо	свега	1	-	1	-	-	all	Rudo
	женски	-	-	-	-	-	female	
Србац	свега	5	2	2	1	-	all	Srbac
	женски	2	-	1	1	-	female	
Сребреница	свега	6	3	1	2	-	all	Srebrenica
	женски	6	3	1	2	-	female	
Станари	свега	-	-	-	-	-	all	Stanari
	женски	-	-	-	-	-	female	
Теслић	свега	34	7	12	11	4	all	Teslić
	женски	20	4	8	5	3	female	
Град Требиње	свега	4	2	2	-	-	all	City of Trebinje
	женски	2	2	-	-	-	female	
Угљевик	свега	24	11	5	2	6	all	Ugljevik
	женски	11	4	2	-	5	female	
Фоча	свега	-	-	-	-	-	all	Foča
	женски	-	-	-	-	-	female	
Хан Пијесак	свега	-	-	-	-	-	all	Han Pijesak
	женски	-	-	-	-	-	female	
Чајниче	свега	-	-	-	-	-	all	Čajniče
	женски	-	-	-	-	-	female	
Челинац	свега	8	4	2	2	-	all	Čelinac
	женски	2	-	2	-	-	female	
Шамац	свега	-	-	-	-	-	all	Šamac
	женски	-	-	-	-	-	female	
Шековићи	свега	-	-	-	-	-	all	Šekovići
	женски	-	-	-	-	-	female	
Шипово	свега	1	1	-	-	-	all	Šipovo
	женски	1	1	-	-	-	female	

3.3. НАСТАВНИЦИ СРЕДЊИХ ШКОЛА ПО ОПШТИНАМА И ГРАДОВИМА НА ПОЧЕТКУ ШКОЛСКЕ 2019/2020. ГОДИНЕ  
SECONDARY SCHOOL TEACHERS BY MUNICIPALITY AND CITY, AT THE BEGINNING OF THE SCHOOL YEAR 2019/2020

	Пол	Укупно Total	Са пуним радним временом Working full-time		Са непуним радним временом Working part-time		Sex	
			на неодређено вријеме on a permanent basis	на одређено вријеме on a temporary basis	на неодређено вријеме on a permanent basis	на одређено вријеме on a temporary basis		
УКУПНО	свега	3 944	2 192	216	753	783	all	TOTAL
	женски	2 486	1 371	154	484	477	female	
Град Бања Лука	свега	885	582	46	99	158	all	City of Banja Luka
	женски	611	399	37	69	106	female	
Берковићи	свега	-	-	-	-	-	all	Berkovići
	женски	-	-	-	-	-	female	
Град Бијељина	свега	336	215	18	50	53	all	City of Bijeljina
	женски	220	144	12	35	29	female	
Билећа	свега	38	19	2	9	8	all	Bileća
	женски	23	10	1	6	6	female	
Братунац	свега	43	23	-	11	9	all	Bratunac
	женски	18	8	-	7	3	female	
Брод	свега	42	25	3	3	11	all	Brod
	женски	20	9	3	1	7	female	
Вишеград	свега	39	21	-	12	6	all	Višegrad
	женски	24	14	-	8	2	female	
Власеница	свега	45	28	1	-	16	all	Vlasenica
	женски	26	16	1	-	9	female	
Вукосавље	свега	29	3	1	10	15	all	Vukosavlje
	женски	16	1	1	8	6	female	
Гацко	свега	36	18	2	13	3	all	Gacko
	женски	22	11	1	7	3	female	
Град Градишка	свега	138	78	3	40	17	all	City of Gradiška
	женски	76	38	2	25	11	female	
Дервента	свега	93	56	1	13	23	all	Derventa
	женски	55	30	1	8	16	female	
Град Добој	свега	248	140	13	55	40	all	City of Doboј
	женски	162	90	8	35	29	female	
Доњи Жабар	свега	-	-	-	-	-	all	Donji Žabar
	женски	-	-	-	-	-	female	
Град Зворник	свега	136	107	11	7	11	all	City of Zvornik
	женски	85	66	8	4	7	female	
Источни Дрвар	свега	-	-	-	-	-	all	Istočni Drvar
	женски	-	-	-	-	-	female	
Источни Мостар	свега	-	-	-	-	-	all	Istočni Mostar
	женски	-	-	-	-	-	female	
Град Источно Сарајево	свега	219	135	8	33	43	all	City of Istočno Sarajevo
	женски	158	103	7	27	21	female	
Источна Илиџа	свега	69	40	2	15	12	all	Istočna Ilidža
	женски	55	35	2	12	6	female	
Источни Стари Град	свега	-	-	-	-	-	all	Istočni Stari Grad
	женски	-	-	-	-	-	female	
Источно Ново Сарајево	свега	60	30	2	9	19	all	Istočno Novo Sarajevo
	женски	42	21	2	8	11	female	
Пале	свега	47	43	1	-	3	all	Pale
	женски	30	29	1	-	-	female	
Соколац	свега	43	22	3	9	9	all	Sokolac
	женски	31	18	2	7	4	female	
Трново	свега	-	-	-	-	-	all	Trnovo
	женски	-	-	-	-	-	female	

3.3. НАСТАВНИЦИ СРЕДЊИХ ШКОЛА ПО ОПШТИНАМА И ГРАДОВИМА НА ПОЧЕТКУ ШКОЛСКЕ 2019/2020. ГОДИНЕ  
SECONDARY SCHOOL TEACHERS BY MUNICIPALITY AND CITY, AT THE BEGINNING OF THE SCHOOL YEAR 2019/2020

(наставак-continued)

	Пол	Укупно <i>Total</i>	Са пуним радним временом <i>Working full-time</i>		Са непуним радним временом <i>Working part-time</i>		Sex	
			на неодређено вријеме <i>on a permanent basis</i>	на одређено вријеме <i>on a temporary basis</i>	на неодређено вријеме <i>on a permanent basis</i>	на одређено вријеме <i>on a temporary basis</i>		
Језеро	свега	-	-	-	-	-	<i>all</i>	Jezero
	женски	-	-	-	-	-	<i>female</i>	
Калиновик	свега	15	-	-	10	5	<i>all</i>	Kalinovik
	женски	11	-	-	8	3	<i>female</i>	
Кнежево	свега	21	5	-	14	2	<i>all</i>	Kneževo
	женски	14	3	-	10	1	<i>female</i>	
Козарска Дубица	свега	46	21	1	10	14	<i>all</i>	Kozarska Dubica
	женски	29	13	1	5	10	<i>female</i>	
Костајница	свега	22	3	1	8	10	<i>all</i>	Kostajnica
	женски	13	1	1	6	5	<i>female</i>	
Котор Варош	свега	49	24	9	8	8	<i>all</i>	Kotor Varoš
	женски	23	8	4	6	5	<i>female</i>	
Крупа на Уни	свега	-	-	-	-	-	<i>all</i>	Krupa na Uni
	женски	-	-	-	-	-	<i>female</i>	
Купрес	свега	-	-	-	-	-	<i>all</i>	Kupres
	женски	-	-	-	-	-	<i>female</i>	
Лакташи	свега	-	-	-	-	-	<i>all</i>	Laktaši
	женски	-	-	-	-	-	<i>female</i>	
Лопаре	свега	30	13	2	7	8	<i>all</i>	Lopare
	женски	14	6	1	2	5	<i>female</i>	
Љубиње	свега	21	10	-	7	4	<i>all</i>	Ljubinje
	женски	11	4	-	3	4	<i>female</i>	
Милићи	свега	35	13	2	12	8	<i>all</i>	Milići
	женски	17	7	1	6	3	<i>female</i>	
Модрича	свега	56	29	4	10	13	<i>all</i>	Modriča
	женски	28	14	1	6	7	<i>female</i>	
Мркоњић Град	свега	65	30	6	14	15	<i>all</i>	Mrkonjić Grad
	женски	39	16	2	11	10	<i>female</i>	
Невесинје	свега	44	19	6	5	14	<i>all</i>	Nevesinje
	женски	31	14	4	2	11	<i>female</i>	
Нови Град	свега	82	31	1	23	27	<i>all</i>	Novi Grad
	женски	48	20	1	14	13	<i>female</i>	
Ново Горажде	свега	-	-	-	-	-	<i>all</i>	Novo Goražde
	женски	-	-	-	-	-	<i>female</i>	
Осмаци	свега	-	-	-	-	-	<i>all</i>	Osmaci
	женски	-	-	-	-	-	<i>female</i>	
Оштра Лука	свега	-	-	-	-	-	<i>all</i>	Oštra Luka
	женски	-	-	-	-	-	<i>female</i>	
Пелагићево	свега	-	-	-	-	-	<i>all</i>	Pelagićevo
	женски	-	-	-	-	-	<i>female</i>	
Петровац	свега	-	-	-	-	-	<i>all</i>	Petrovac
	женски	-	-	-	-	-	<i>female</i>	
Петрово	свега	15	2	-	4	9	<i>all</i>	Petrovo
	женски	7	1	-	1	5	<i>female</i>	
Град Приједор	свега	282	155	24	44	59	<i>all</i>	City of Prijedor
	женски	167	92	19	23	33	<i>female</i>	
Прњавор	свега	122	53	1	45	23	<i>all</i>	Prnjavor
	женски	71	31	1	30	9	<i>female</i>	
Рибник	свега	24	6	-	12	6	<i>all</i>	Ribnik
	женски	15	3	-	7	5	<i>female</i>	
Рогатица	свега	37	13	-	11	13	<i>all</i>	Rogatica
	женски	23	9	-	7	7	<i>female</i>	

3.3. НАСТАВНИЦИ СРЕДЊИХ ШКОЛА ПО ОПШТИНАМА И ГРАДОВИМА НА ПОЧЕТКУ ШКОЛСКЕ 2019/2020. ГОДИНЕ  
SECONDARY SCHOOL TEACHERS BY MUNICIPALITY AND CITY, AT THE BEGINNING OF THE SCHOOL YEAR 2019/2020

(наставак-continued)

	Пол	Укупно Total	Са пуним радним временом Working full-time		Са непуним радним временом Working part-time		Sex	
			на неодређено вријеме on a permanent basis	на одређено вријеме on a temporary basis	на неодређено вријеме on a permanent basis	на одређено вријеме on a temporary basis		
Рудо	свега	30	8	-	18	4	all	Rudo
	женски	17	3	-	11	3	female	
Србац	свега	39	1	20	6	12	all	Srbac
	женски	26	-	17	-	9	female	
Сребреница	свега	45	13	2	22	8	all	Srebrenica
	женски	30	9	-	18	3	female	
Станари	свега	-	-	-	-	-	all	Stanari
	женски	-	-	-	-	-	female	
Теслић	свега	122	79	1	24	18	all	Tešlić
	женски	72	46	1	11	14	female	
Град Требиње	свега	151	76	17	34	24	all	City of Trebinje
	женски	116	56	14	26	20	female	
Угљевик	свега	53	24	5	9	15	all	Ugljevik
	женски	29	16	1	5	7	female	
Фоча	свега	71	66	-	-	5	all	Foča
	женски	36	33	-	-	3	female	
Хан Пијесак	свега	-	-	-	-	-	all	Han Pijesak
	женски	-	-	-	-	-	female	
Чајниче	свега	18	2	3	12	1	all	Čajniče
	женски	10	1	1	7	1	female	
Челинац	свега	30	15	-	8	7	all	Čelinac
	женски	18	10	-	5	3	female	
Шамац	свега	45	13	1	11	20	all	Šamac
	женски	30	10	1	8	11	female	
Шековићи	свега	21	4	-	5	12	all	Šekovići
	женски	13	2	-	3	8	female	
Шипово	свега	26	14	1	5	6	all	Šipovo
	женски	12	4	1	3	4	female	

3.4. НАСТАВНИЦИ СРЕДЊИХ ШКОЛА ПО ОПШТИНАМА И ГРАДОВИМА, ПОЛУ И ГОДИНАМА СТАРОСТИ НА ПОЧЕТКУ ШКОЛСКЕ 2019/2020. ГОДИНЕ  
SECONDARY SCHOOL TEACHERS BY MUNICIPALITY AND CITY, SEX AND AGE AT THE BEGINNING OF THE SCHOOL YEAR 2019/2020

Општина	Пол	Укупно Total	Године старости/Age										Sex	Municipality
			<25	25-29	30-34	35-39	40-44	45-49	50-54	55-59	60-64	65+		
УКУПНО	свега	3 944	58	384	609	770	635	366	310	437	365	10	all	TOTAL
	женски	2 486	49	262	378	489	438	247	200	246	171	6	female	
Град Бања Лука	свега	885	11	58	115	187	176	89	68	105	71	5	all	City of Banja Luka
	женски	611	9	41	82	129	120	63	54	76	34	3	female	
Берковићи	свега	-	-	-	-	-	-	-	-	-	-	-	all	Berkovići
	женски	-	-	-	-	-	-	-	-	-	-	-	female	
Град Бијељина	свега	336	7	38	60	62	47	36	21	33	32	-	all	City of Bijeljina
	женски	220	6	24	34	42	34	28	16	22	14	-	female	
Билећа	свега	38	-	6	5	4	6	4	1	7	5	-	all	Bileća
	женски	23	-	5	2	3	3	4	1	4	1	-	female	
Братунац	свега	43	-	4	5	4	4	8	8	5	5	-	all	Bratunac
	женски	18	-	2	2	1	1	4	3	3	2	-	female	
Брод	свега	42	-	6	6	10	4	1	3	7	5	-	all	Brod
	женски	20	-	4	3	7	1	1	1	1	2	-	female	
Вишеград	свега	39	1	5	9	6	5	4	2	3	3	1	all	Višegrad
	женски	24	-	2	7	3	4	4	1	2	1	-	female	
Власеница	свега	45	-	6	6	13	4	1	1	7	7	-	all	Vlasenica
	женски	26	-	3	5	6	3	1	-	4	4	-	female	
Вукосавље	свега	29	1	3	9	7	5	1	1	2	-	-	all	Vukosavlje
	женски	16	1	-	8	2	4	-	-	1	-	-	female	
Гацко	свега	36	-	4	7	6	3	4	3	3	6	-	all	Gacko
	женски	22	-	3	5	5	1	2	3	1	2	-	female	
Град Градишка	свега	138	1	7	15	23	23	14	13	23	19	-	all	City of Gradiška
	женски	76	1	6	11	12	19	8	5	9	5	-	female	
Дервента	свега	93	1	12	18	16	16	11	8	8	3	-	all	Derвента
	женски	55	1	6	10	9	9	7	6	5	2	-	female	
Град Добој	свега	248	2	19	48	47	44	19	20	26	23	-	all	City of Doboј
	женски	162	2	11	22	39	37	13	12	16	10	-	female	
Доњи Жабар	свега	-	-	-	-	-	-	-	-	-	-	-	all	Donji Žabar
	женски	-	-	-	-	-	-	-	-	-	-	-	female	
Град Зворник	свега	136	2	14	19	18	29	18	13	16	7	-	all	City of Zvornik
	женски	85	2	8	14	12	18	11	8	9	3	-	female	
Источни Дрвар	свега	-	-	-	-	-	-	-	-	-	-	-	all	Istočni Drvar
	женски	-	-	-	-	-	-	-	-	-	-	-	female	
Источни Мостар	свега	-	-	-	-	-	-	-	-	-	-	-	all	Istočni Mostar
	женски	-	-	-	-	-	-	-	-	-	-	-	female	
Град Источно Сарајево	свега	219	7	26	32	44	30	20	15	21	23	1	all	City of Istočno Sarajevo
	женски	158	7	18	18	34	23	16	11	14	16	1	female	
Источна Илиџа	свега	69	3	11	9	11	7	10	3	7	8	-	all	Istočna Ilidža
	женски	55	3	8	5	9	6	8	3	7	6	-	female	
Источни Стари Град	свега	-	-	-	-	-	-	-	-	-	-	-	all	Istočni Stari Grad
	женски	-	-	-	-	-	-	-	-	-	-	-	female	
Источно Ново Сарајево	свега	60	4	5	11	10	8	8	7	3	4	-	all	Istočno Novo Sarajevo
	женски	42	4	3	7	6	8	6	5	-	3	-	female	
Пале	свега	47	-	4	6	13	11	2	2	6	3	-	all	Pale
	женски	30	-	3	3	11	7	2	1	3	-	-	female	
Соколац	свега	43	-	6	6	10	4	-	3	5	8	1	all	Sokolac
	женски	31	-	4	3	8	2	-	2	4	7	1	female	
Трново	свега	-	-	-	-	-	-	-	-	-	-	-	all	Trnovo
	женски	-	-	-	-	-	-	-	-	-	-	-	female	
Језеро	свега	-	-	-	-	-	-	-	-	-	-	-	all	Jezero
	женски	-	-	-	-	-	-	-	-	-	-	-	female	
Калиновик	свега	15	1	1	5	3	1	-	-	2	2	-	all	Kalinovik
	женски	11	1	1	4	2	1	-	-	1	1	-	female	

3.4. НАСТАВНИЦИ СРЕДЊИХ ШКОЛА ПО ОПШТИНАМА И ГРАДОВИМА, ПОЛУ И ГОДИНАМА СТАРОСТИ НА ПОЧЕТКУ ШКОЛСКЕ 2019/2020. ГОДИНЕ  
SECONDARY SCHOOL TEACHERS BY MUNICIPALITY AND CITY, SEX AND AGE AT THE BEGINNING OF THE SCHOOL YEAR 2019/2020

(наставак - continued)

Општина	Пол	Укупно Total	Године старости/Age										Sex	Municipality
			<25	25–29	30–34	35–39	40–44	45–49	50–54	55–59	60–64	65+		
Кнежево	свега	21	-	-	3	6	1	4	2	3	2	-	all	Kneževo
	женски	14	-	-	3	4	1	3	-	1	2	-	female	
Козарска Дубица	свега	46	-	6	13	6	8	5	1	3	4	-	all	Kozarska Dubica
	женски	29	-	5	8	3	5	4	1	1	2	-	female	
Костајница	свега	22	-	4	2	6	4	2	-	1	3	-	all	Kostajnica
	женски	13	-	3	2	4	-	2	-	-	2	-	female	
Котор Варош	свега	49	-	5	10	15	3	2	3	6	5	-	all	Kotor Varoš
	женски	23	-	3	8	5	2	-	2	1	2	-	female	
Крупа на Уни	свега	-	-	-	-	-	-	-	-	-	-	-	all	Krupa na Uni
	женски	-	-	-	-	-	-	-	-	-	-	-	female	
Купрес	свега	-	-	-	-	-	-	-	-	-	-	-	all	Kupres
	женски	-	-	-	-	-	-	-	-	-	-	-	female	
Лакташи	свега	-	-	-	-	-	-	-	-	-	-	-	all	Laktaši
	женски	-	-	-	-	-	-	-	-	-	-	-	female	
Лопаре	свега	30	1	6	8	1	3	4	1	1	5	-	all	Lopare
	женски	14	-	4	2	-	1	2	1	1	3	-	female	
Љубиње	свега	21	-	1	1	5	1	1	8	3	1	-	all	Ljubinje
	женски	11	-	1	1	2	1	1	3	1	1	-	female	
Милићи	свега	35	1	5	1	7	6	2	2	6	5	-	all	Milići
	женски	17	-	4	-	5	3	-	-	2	3	-	female	
Модрича	свега	56	-	3	7	10	10	4	4	15	3	-	all	Modriča
	женски	28	-	1	4	4	7	1	3	7	1	-	female	
Мркоњић Град	свега	65	3	8	7	10	6	5	8	10	8	-	all	Mrkonjić Grad
	женски	39	2	4	4	7	5	3	5	6	3	-	female	
Невесиње	свега	44	-	6	14	3	6	4	4	4	3	-	all	Nevesinje
	женски	31	-	5	8	-	5	4	4	3	2	-	female	
Нови Град	свега	82	-	7	10	29	10	7	8	8	3	-	all	Novi Grad
	женски	48	-	3	5	15	8	5	5	5	2	-	female	
Ново Горажде	свега	-	-	-	-	-	-	-	-	-	-	-	all	Novo Goražde
	женски	-	-	-	-	-	-	-	-	-	-	-	female	
Осмаци	свега	-	-	-	-	-	-	-	-	-	-	-	all	Osmaci
	женски	-	-	-	-	-	-	-	-	-	-	-	female	
Оштра Лука	свега	-	-	-	-	-	-	-	-	-	-	-	all	Oštra Luka
	женски	-	-	-	-	-	-	-	-	-	-	-	female	
Пелагићево	свега	-	-	-	-	-	-	-	-	-	-	-	all	Pelagićevo
	женски	-	-	-	-	-	-	-	-	-	-	-	female	
Петровац	свега	-	-	-	-	-	-	-	-	-	-	-	all	Petrovac
	женски	-	-	-	-	-	-	-	-	-	-	-	female	
Петрово	свега	15	1	2	1	3	3	1	-	1	3	-	all	Petrovo
	женски	7	1	2	1	-	-	1	-	1	1	-	female	
Град Приједор	свега	282	1	25	40	65	39	29	23	30	28	2	all	City of Prijedor
	женски	167	1	16	26	42	24	19	8	14	15	2	female	
Прњавор	свега	122	3	10	29	23	21	9	6	12	9	-	all	Prnjavor
	женски	71	3	9	13	12	15	7	4	4	4	-	female	
Рибник	свега	24	1	4	2	6	4	1	1	1	4	-	all	Ribnik
	женски	15	1	4	1	5	3	-	-	-	1	-	female	
Рогатица	свега	37	1	4	3	6	6	2	2	4	9	-	all	Rogatica
	женски	23	-	2	2	5	6	1	2	1	4	-	female	
Рудо	свега	30	-	6	6	4	6	1	-	4	3	-	all	Rudo
	женски	17	-	6	4	1	4	-	-	1	1	-	female	

3.4. НАСТАВНИЦИ СРЕДЊИХ ШКОЛА ПО ОПШТИНАМА И ГРАДОВИМА, ПОЛУ И ГОДИНАМА СТАРОСТИ НА ПОЧЕТКУ ШКОЛСКЕ 2019/2020. ГОДИНЕ  
SECONDARY SCHOOL TEACHERS BY MUNICIPALITY AND CITY, SEX AND AGE AT THE BEGINNING OF THE SCHOOL YEAR 2019/2020

(наставак - continued)

Општина	Пол	Укупно Total	Године старости/Age										Sex	Municipality
			<25	25-29	30-34	35-39	40-44	45-49	50-54	55-59	60-64	65+		
Србац	свега	39	-	5	7	11	8	-	3	3	2	-	all	Srbac
	женски	26	-	4	5	7	6	-	2	2	-	female		
Сребреница	свега	45	1	9	12	4	7	3	4	1	4	-	all	Srebrenica
	женски	30	1	6	6	2	5	3	2	1	4	-	female	
Станари	свега	-	-	-	-	-	-	-	-	-	-	-	all	Stanari
	женски	-	-	-	-	-	-	-	-	-	-	-	female	
Теслић	свега	122	-	18	19	25	17	2	11	17	12	1	all	Teslić
	женски	72	-	14	12	15	11	2	8	5	5	-	female	
Град Требиње	свега	151	3	15	22	28	26	16	20	5	16	-	all	City of Trebinje
	женски	116	3	11	19	22	18	11	18	4	10	-	female	
Угљевик	свега	53	1	7	9	13	5	5	3	9	1	-	all	Ugljevik
	женски	29	1	7	3	6	5	2	2	3	-	-	female	
Фоча	свега	71	-	5	4	11	16	17	11	4	3	-	all	Foča
	женски	36	-	3	2	5	9	8	5	2	2	-	female	
Хан Пијесак	свега	-	-	-	-	-	-	-	-	-	-	-	all	Han Pijesak
	женски	-	-	-	-	-	-	-	-	-	-	-	female	
Чајниче	свега	18	1	4	4	3	2	-	2	1	1	-	all	Čajniče
	женски	10	1	2	2	2	2	-	-	1	-	-	female	
Челинац	свега	30	1	2	2	5	5	4	1	7	3	-	all	Čelinac
	женски	18	1	2	1	2	3	3	-	5	1	-	female	
Шамац	свега	45	3	2	5	9	8	5	3	7	3	-	all	Šamac
	женски	30	3	2	3	7	5	2	2	4	2	-	female	
Шековићи	свега	21	-	4	5	3	3	-	1	3	2	-	all	Šekovići
	женски	13	-	3	4	-	2	-	1	2	1	-	female	
Шипово	свега	26	2	2	4	3	4	1	1	-	9	-	all	Šipovo
	женски	12	1	2	2	1	4	1	1	-	-	-	female	

4. ОБРАЗОВАЊЕ ОДРАСЛИХ НА ПОЧЕТКУ ШКОЛСКЕ ГОДИНЕ  
EDUCATION FOR ADULTS AT THE BEGINNING OF THE SCHOOL YEAR

4.1. ПОЛАЗНИЦИ ШКОЛА ЗА ОБРАЗОВАЊЕ ОДРАСЛИХ ПО ПОЛУ И РАЗРЕДИМА НА ПОЧЕТКУ ШКОЛСКЕ ГОДИНЕ  
ATTENDEES OF SCHOOLS OF EDUCATION FOR ADULTS, BY SEX AND GRADE, AT THE BEGINNING OF THE SCHOOL YEAR

Школска година	Пол	УКУПНО	Разред/Grade				Sex	School year
			I	II	III	IV		
2016/2017	свега	1 202	361	188	345	308	all	2016/2017
	женски	609	173	93	183	160	female	
2017/2018	свега	531	287	70	111	63	all	2017/2018
	женски	272	133	39	63	37	female	
2018/2019	свега	973	342	206	279	146	all	2018/2019
	женски	504	154	95	151	104	female	
2019/2020	свега	1 263	486	208	311	258	all	2018/2020
	женски	624	214	95	161	154	female	

4.2. ПОЛАЗНИЦИ ШКОЛА ЗА ОБРАЗОВАЊЕ ОДРАСЛИХ ПО ПОЛУ, РАЗРЕДИМА И ГОДИНИ РОЂЕЊА НА ПОЧЕТКУ ШКОЛСКЕ 2019/2020. ГОДИНЕ  
ATTENDEES OF SCHOOLS OF EDUCATION FOR ADULTS, BY SEX, GRADE AND YEAR OF BIRTH, AT THE BEGINNING OF THE SCHOOL YEAR 2019/2020

Година рођења Year of birth	Укупно Total		Разред/Grade							
			I		II		III		IV	
	свега all	женски female	свега all	женски female	свега all	женски female	свега all	женски female	свега all	женски female
УКУПНО / TOTAL	1 263	624	486	214	208	95	311	161	258	154
2006 и наредне 2006 and later	-	-	-	-	-	-	-	-	-	-
2005	-	-	-	-	-	-	-	-	-	-
2004	-	-	-	-	-	-	-	-	-	-
2003	-	-	-	-	-	-	-	-	-	-
2002	-	-	-	-	-	-	-	-	-	-
2001	-	-	-	-	-	-	-	-	-	-
2000	41	11	33	9	3	2	3	-	2	-
1999	95	53	60	39	11	7	9	4	15	3
1998	140	94	39	24	11	6	54	39	36	25
1997	78	49	14	6	12	6	22	18	30	19
1996	69	32	25	6	15	10	21	13	8	3
1995	71	35	22	6	14	8	18	11	17	10
1994	40	18	14	6	5	1	8	4	13	7
1993	45	22	13	6	8	3	8	2	16	11
1992	32	16	10	7	8	2	8	2	6	5
1991	27	14	8	3	6	4	8	4	5	3
1990	40	18	16	6	7	1	8	4	9	7
1989	27	12	11	6	5	2	5	1	6	3
1988	23	9	11	4	3	1	6	3	3	1
1987	32	23	16	9	4	3	6	6	6	5
1986	32	12	10	4	10	3	12	5	-	-
1985	36	16	15	5	5	1	6	3	10	7
1984	45	19	14	5	8	4	11	2	12	8
1983	42	28	17	12	6	3	12	8	7	5
1982	27	14	8	3	8	5	9	5	2	1
1981	29	16	13	6	4	2	7	5	5	3
1980 и претходне 1980 and before	292	113	117	42	55	21	70	22	50	28



4.3. ПОЛАЗНИЦИ ОБРАЗОВАЊА ОДРАСЛИХ ПО ПОЛУ, ПОЉИМА ОБРАЗОВАЊА И РАЗРЕДИМА НА ПОЧЕТКУ ШКОЛСКЕ 2019/2020. ГОДИНЕ  
ATTENDEES OF EDUCATION FOR ADULTS BY SEX, FIELD OF STUDY AND GRADE AT THE BEGINNING OF THE SCHOOL YEAR 2019/2020

Поље образовања	Укупно Total		I разред Grade 1		II разред Grade 2		III разред Grade 3		IV разред Grade 4		Field of study
	свега all	женски female	свега all	женски female	свега all	женски female	свега all	женски female	свега all	женски female	
УКУПНО	1 263	624	486	214	208	95	311	161	258	154	TOTAL
Образовање	-	-	-	-	-	-	-	-	-	-	Education
Умјетност и хуманистичке науке	-	-	-	-	-	-	-	-	-	-	Arts and Humanities
Друштвене науке, новинарство и информације	106	72	55	35	33	24	6	4	12	9	Social Sciences, Journalism and Information
Пословање, администрација и право	24	19	7	7	3	3	4	2	10	7	Business, Administration and Law
Природне науке, математика и статистика	-	-	-	-	-	-	-	-	-	-	Natural Sciences, Mathematics and Statistics
Информационе и комуникационе технологије	-	-	-	-	-	-	-	-	-	-	Information and Communication Technologies
Инжењеринг, производња и грађевинарство	188	9	106	2	18	5	37	1	27	1	Engineering, Manufacturing and Construction
Пољопривреда, шумарство, рибарство и ветеринарство	15	1	12	1	-	-	-	-	3	-	Agriculture, Forestry, Fishing and Veterinary Science
Здравље и социјална заштита	593	485	184	147	70	57	183	153	156	128	Health and Social Welfare
Услуге	337	38	122	22	84	6	81	1	50	9	Services

## 4.4. ПОЛАЗНИЦИ КОЈИ СУ ЗАВРШИЛИ СРЕДЊЕ ОБРАЗОВАЊЕ ОДРАСЛИХ ПРЕМА ПОЛУ, У ПЕРИОДУ ОД 26.09.2018. ДО 25.09.2019.

ATTENDEES WHO COMPLETED SECONDARY EDUCATION FOR ADULTS, IN THE PERIOD BETWEEN 26<sup>th</sup> SEPTEMBER 2018 AND 25<sup>th</sup> SEPTEMBER 2019, BY SEX

	Укупно Total	Мушки Male	Женски Female	
УКУПНО	1 411	809	602	TOTAL
Стручне техничке школе	969	406	563	Vocational technical schools
Стручне школе	442	403	39	Vocational schools

4.5. ПОЛАЗНИЦИ КОЈИ СУ ЗАВРШИЛИ СРЕДЊЕ ОБРАЗОВАЊЕ ОДРАСЛИХ ПРЕМА ПОЛУ И ГОДИНИ РОЂЕЊА У ПЕРИОДУ ОД 26.09.2018. ДО 25.09.2019.  
ATTENDEES WHO COMPLETED SECONDARY EDUCATION FOR ADULTS, IN THE PERIOD BETWEEN 26<sup>th</sup> SEPTEMBER 2018 AND 25<sup>th</sup> SEPTEMBER 2019, BY SEX AND YEAR OF BIRTH

Година рођења Year of birth	Укупно Total	Мушки Male	Женски Female
УКУПНО / TOTAL	1 411	809	602
2002	-	-	-
2001	-	-	-
2000	1	1	-
1999	43	33	10
1998	94	58	36
1997	155	59	96
1996	92	38	54
1995	63	29	34
1994	71	43	28
1993	64	41	23
1992	50	26	24
1991	36	30	6
1990	31	23	8
1989	31	18	13
1988	31	15	16
1987	28	15	13
1986	38	19	19
1985	31	15	16
1984	41	25	16
1983	37	25	12
1982	43	22	21
1981	42	28	14
1980	41	23	18
1979	46	26	20
1978	34	24	10
1977 и претходна 1977 and before	237	155	82

5. ДОМОВИ УЧЕНИКА И СТУДЕНТСКИ ДОМОВИ, 2015–2019. ГОДИНА  
HALLS OF RESIDENCE FOR PUPILS AND STUDENTS, 2015–20195.1. ДОМОВИ УЧЕНИКА И СТУДЕНТСКИ ДОМОВИ  
HALLS OF RESIDENCE FOR PUPILS AND STUDENTS

	2015	2016	2017	2018	2019	
УКУПНО	13	14	11	11	11	TOTAL
Домови ученика	5	5	5	5	5	Pupils' halls of residence
Студентски домови	8	9	6	6	6	Students' halls of residence

5.2. УЧЕНИЦИ И СТУДЕНТИ У ДОМОВИМА ПРЕМА ВРСТИ УСТАНОВЕ, ШКОЛИ КОЈУ ПОХАЂАЈУ И ОПШТИНАМА И ГРАДОВИМА  
PUPILS AND STUDENTS IN HALLS OF RESIDENCE BY TYPE OF INSTITUTION, SCHOOL ATTENDED AND MUNICIPALITY AND CITY

		Укупно Total	Мушки Male	Женски Female	Основна школа Primary school			Средња школа Secondary school			Виша школа или факултет High school (college) or faculty			
					свега all	мушки male	женски female	свега all	мушки male	женски female	свега all	мушки male	женски female	
УКУПНО	2015	3 223	1 374	1 849	-	-	-	613	298	315	2 610	1 076	1 534	2015 TOTAL
	2016	3 204	1 385	1 819	9	6	3	623	309	314	2 572	1 070	1 502	2016
	2017	3 715	1 567	2 148	8	5	3	578	270	308	3 129	1 292	1 837	2017
	2018	3 502	1 477	2 025	10	7	3	581	283	298	2 911	1 187	1 724	2018
	2019	3 364	1 368	1 996	6	4	2	567	263	304	2 791	1 101	1 690	2019
ДОМОВИ УЧЕНИКА	2015	699	324	375	-	-	-	613	298	315	86	26	60	2015 PUPILS' HALLS OF
	2016	744	375	369	9	6	3	623	309	314	112	60	52	2016 RESIDENCE
	2017	661	297	364	8	5	3	578	270	308	75	22	53	2017
	2018	658	314	344	10	7	3	581	283	298	67	24	43	2018
	2019	636	280	356	6	4	2	567	263	304	63	13	50	2019
Град Бања Лука	2015	344	175	169	-	-	-	344	175	169	-	-	-	2015 City of Banja Luka
	2016	349	181	168	9	6	3	340	175	165	-	-	-	2016
	2017	295	134	161	8	5	3	287	129	158	-	-	-	2017
	2018	293	142	151	10	7	3	283	135	148	-	-	-	2018
	2019	277	125	152	6	4	2	271	121	150	-	-	-	2019
Град Бијељина	2015	187	68	119	-	-	-	101	42	59	86	26	60	2015 City of Bijeljina
	2016	182	73	109	-	-	-	100	43	57	82	30	52	2016
	2017	180	69	111	-	-	-	105	47	58	75	22	53	2017
	2018	169	75	94	-	-	-	102	51	51	67	24	43	2018
	2019	161	62	99	-	-	-	98	49	49	63	13	50	2019
Град Добој	2015	139	60	79	-	-	-	139	60	79	-	-	-	2015 City of Doboј
	2016	138	56	82	-	-	-	138	56	82	-	-	-	2016
	2017	134	52	82	-	-	-	134	52	82	-	-	-	2017
	2018	132	51	81	-	-	-	132	51	81	-	-	-	2018
	2019	131	49	82	-	-	-	131	49	82	-	-	-	2019
Град Требиње	2015	29	21	8	-	-	-	29	21	8	-	-	-	2015 City of Trebinje
	2016	45	35	10	-	-	-	45	35	10	-	-	-	2016
	2017	52	42	10	-	-	-	52	42	10	-	-	-	2017
	2018	64	46	18	-	-	-	64	46	18	-	-	-	2018
	2019	67	44	23	-	-	-	67	44	23	-	-	-	2019

5.2. УЧЕНИЦИ И СТУДЕНТИ У ДОМОВИМА ПРЕМА ВРСТИ УСТАНОВЕ, ШКОЛИ КОЈУ ПОХАЂАЈУ И ОПШТИНАМА И ГРАДОВИМА  
PUPILS AND STUDENTS IN HALLS OF RESIDENCE BY TYPE OF INSTITUTION, SCHOOL ATTENDED AND MUNICIPALITY AND CITY

(наставак-continued)

		Укупно <i>Total</i>	Мушки <i>Male</i>	Женски <i>Female</i>	Основна школа <i>Primary school</i>			Средња школа <i>Secondary school</i>			Виша школа или факултет <i>High school (college) or faculty</i>			
					свега <i>all</i>	мушки <i>male</i>	женски <i>female</i>	свега <i>all</i>	мушки <i>male</i>	женски <i>female</i>	свега <i>all</i>	мушки <i>male</i>	женски <i>female</i>	
СТУДЕНТСКИ ДОМОВИ	2015	2 524	1 050	1 474	-	-	-	-	-	-	2 524	1 050	1 474	2015 STUDENTS'
	2016	2 490	1 040	1 450	-	-	-	-	-	-	2 490	1 040	1 450	2016 HALLS OF
	2017	3 054	1 270	1 784	-	-	-	-	-	-	3 054	1 270	1 784	2017 RESIDENCE
	2018	2 844	1 163	1 681	-	-	-	-	-	-	2 844	1 163	1 681	2018
	2019	2 728	1 088	1 640	-	-	-	-	-	-	2 728	1 088	1 640	2019
Град Бања Лука	2015	1 416	500	916	-	-	-	-	-	-	1 416	500	916	2015 City of Banja Luka
	2016	1 411	512	899	-	-	-	-	-	-	1 411	512	899	2016
	2017	1 612	583	1 029	-	-	-	-	-	-	1 612	583	1 029	2017
	2018	1 454	494	960	-	-	-	-	-	-	1 454	494	960	2018
	2019	1 441	485	956	-	-	-	-	-	-	1 441	485	956	2019
Зворник	2015	80	22	58	-	-	-	-	-	-	80	22	58	2015 Zvornik
	2016	94	28	66	-	-	-	-	-	-	94	28	66	2016
	2017	82	28	57	-	-	-	-	-	-	85	28	57	2017
	2018	82	24	58	-	-	-	-	-	-	82	24	58	2018
	2019	52	16	36	-	-	-	-	-	-	52	16	36	2019
Источно Ново Сарајево	2015	434	321	113	-	-	-	-	-	-	434	321	113	2015 Istočno Novo
	2016	366	265	101	-	-	-	-	-	-	366	265	101	2016 Sarajevo
	2017	438	316	122	-	-	-	-	-	-	438	316	122	2017
	2018	384	278	106	-	-	-	-	-	-	384	278	106	2018
	2019	346	248	98	-	-	-	-	-	-	346	248	98	2019
Пале	2015	526	182	344	-	-	-	-	-	-	526	182	344	2015 Pale
	2016	541	203	338	-	-	-	-	-	-	541	203	338	2016
	2017	523	219	304	-	-	-	-	-	-	523	219	304	2017
	2018	527	206	321	-	-	-	-	-	-	527	206	321	2018
	2019	496	186	310	-	-	-	-	-	-	496	186	310	2019
Град Требиње	2015	68	25	43	-	-	-	-	-	-	68	25	43	2015 City of Trebinje
	2016	78	32	46	-	-	-	-	-	-	78	32	46	2016
	2017	78	29	49	-	-	-	-	-	-	78	29	49	2017
	2018	74	35	39	-	-	-	-	-	-	74	35	39	2018
	2019	71	32	39	-	-	-	-	-	-	71	32	39	2019
Фоча	2015	-	-	-	-	-	-	-	-	-	-	-	-	2015 Foča
	2016	-	-	-	-	-	-	-	-	-	-	-	-	2016
	2017	318	95	223	-	-	-	-	-	-	318	95	223	2017
	2018	323	126	197	-	-	-	-	-	-	323	126	197	2018
	2019	322	121	201	-	-	-	-	-	-	322	121	201	2019

5.3. УЧЕНИЦИ И СТУДЕНТИ ПРЕМА ПЛАЋАЊУ БОРАВКА У ДОМУ  
PUPILS AND STUDENTS BY PAYMENT FOR THE STAY IN HALLS OF RESIDENCE

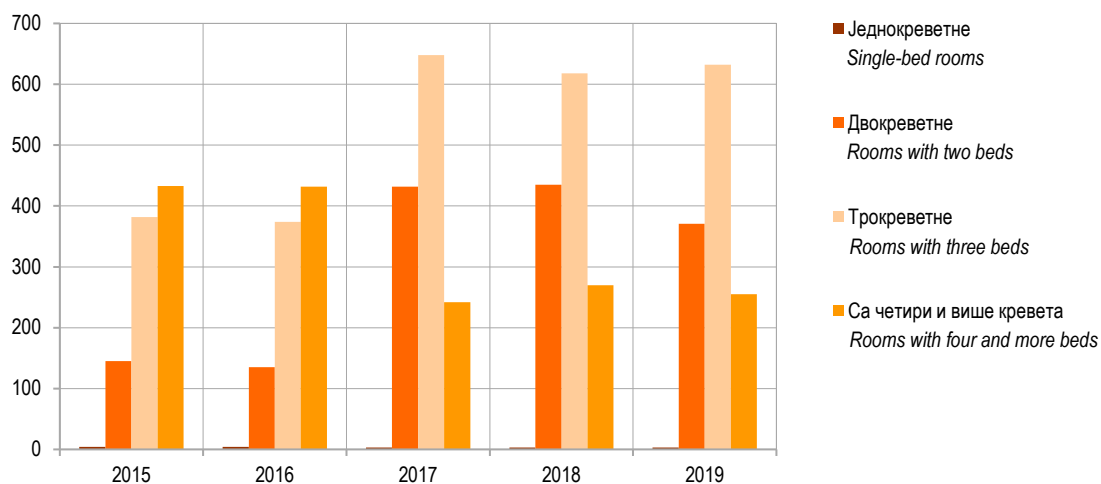
	2015	2016	2017	2018	2019	Структура/Structure %					
						2015	2016	2017	2018	2019	
УКУПНО	3 223	3 204	3 715	3 502	3 364	100,0	100,0	100,0	100,0	100,0	TOTAL
Ученици и студенти који плаћају боравак	2 881	2 887	3 431	3 260	3 263	98,4	90,1	92,4	93,1	97,0	Pupils and students paying for the stay
до 50 % износа	311	617	1 639	1 485	288	9,6	19,3	47,8	42,4	8,6	up to 50% of the amount
50 % износа	250	207	665	473	1 181	7,8	6,5	19,4	13,5	35,1	50% of the amount
пун износ	2 320	2 063	1 127	1 302	1 794	72,0	64,4	32,8	37,2	53,3	full amount
Ученици и студенти који не плаћају боравак	342	317	284	242	101	10,6	9,9	7,6	6,9	3,0	Pupils and students not paying for the stay

5.4. КОРИСТАН ПРОСТОР ДОМОВА ПРЕМА ВРСТИ ПРОСТОРИЈА  
USEFUL AREA OF HALLS OF RESIDENCE BY TYPE OF FACILITIES

	2015	2016	2017	2018	2019	Структура/Structure %					
						2015	2016	2017	2018	2019	
УКУПНО	45 398	45 398	54 613	54 613	54 022	100,0	100,0	100,0	100,0	100,0	TOTAL
Собе за смјештај ученика - студената	18 951	18 951	26 197	26 168	25 918	41,7	41,7	48,0	48,0	48,0	Rooms for accommodation of pupils - students
Просторије за припрему хране и исхрану	5 412	5 412	5 856	5 856	6 159	11,9	11,9	10,7	10,7	11,4	Facilities for food preparation and serving
Просторије за друштвени и забавно-рекреативни живот	4 680	4 680	5 271	5 271	4 347	10,3	10,3	9,7	9,7	8,0	Facilities for social life, leisure and recreation
Административне просторије	1 126	1 126	1 431	1 431	1 461	2,5	2,5	2,6	2,6	2,7	Administrative facilities
Помоћне (остале) просторије	15 229	15 229	15 858	15 887	16 137	33,5	33,5	29,0	29,0	29,9	Auxiliary (other) facilities

5.5. БРОЈ СОБА У ДОМОВИМА ПРЕМА ВРСТИ СОБЕ  
NUMBER OF ROOMS IN HALLS OF RESIDENCE BY TYPE OF ROOM

	2015	2016	2017	2018	2019	
Једнокреветне	4	4	3	3	3	Single-bed rooms
Двокреветне	145	135	432	435	371	Rooms with two beds
Трокреветне	382	374	648	618	632	Rooms with three beds
Са четири и више кревета	433	432	242	270	255	Rooms with four and more beds



Графикон 7. Број соба у домовима према врсти собе  
Graph 7. Number of rooms in halls of residence by type of room

5.6. ЗАПОСЛЕНИ У ДОМОВИМА УЧЕНИКА И СТУДЕНТСКИМ ДОМОВИМА  
EMPLOYEES IN HALLS OF RESIDENCE FOR PUPILS AND STUDENTS

	2015	2016	2017	2018	2019	
УКУПНО	423	416	415	436	429	TOTAL
Мушки	187	166	163	184	180	Male
Женски	236	250	252	252	249	Female
Васпитачи	29	29	26	27	25	Educators
од тога, стручни	17	18	16	17	17	out of which, professional
Здравствени радници	4	4	5	5	5	Health workers
од тога, стручни	3	3	3	3	3	out of which, professional
Административни радници	78	83	136	95	72	Administrative workers
Остали	312	300	248	309	327	Others

Прилог 1  
Appendix 1СРЕДЊЕ ШКОЛЕ У РЕПУБЛИЦИ СРПскоЈ ПО ГРАДОВИМА И ОПШТИНАМА - СТАЊЕ НА ПОЧЕТКУ 2019/2020. ГОДИНЕ  
SECONDARY SCHOOLS IN REPUBLIKA SRPSKA BY CITY AND MUNICIPALITY - STATE AT THE BEGINNING OF 2019/2020

НАЗИВШИ ШКОЛА ПО ГРАДОВИМА И ОПШТИНАМА	SCHOOL NAMES BY CITIES AND MUNICIPALITIES
<b>БАЊА ЛУКА</b> ГИМНАЗИЈА ГРАЂЕВИНСКА ШКОЛА ЕКОНОМСКА ШКОЛА ЕЛЕКТРОТЕХНИЧКА ШКОЛА „НИКОЛА ТЕСЛА“ ЈАВНА УСТАНОВА ЦЕНТАР „ЗАШТИТИ МЕ“ МЕДИЦИНСКА ШКОЛА МУЗИЧКА ШКОЛА „ВЛАДО МИЛОШЕВИЋ“ ОПЋА ГИМНАЗИЈА КАТОЛИЧКОГ ШКОЛСКОГ ЦЕНТРА У БАЊОЈ ЛУЦИ ПОЉОПРИВРЕДНА ШКОЛА СРЕДЊОШКОЛСКИ ЦЕНТАР „ЉУБИША МЛАДЕНОВИЋ“ СРЕДЊОШКОЛСКИ ЦЕНТАР „ГЕМИТ-АПЕИРОН“ СРЕДЊОШКОЛСКИ ЦЕНТАР „ГАУДЕАМУС“ ТЕХНИЧКА ШКОЛА ТЕХНОЛОШКА ШКОЛА УГОСТИТЕЉСКО-ТРГОВИНСКО-ТУРИСТИЧКА ШКОЛА ЦЕНТАР ЗА ОБРАЗОВАЊЕ И ВАСПИТАЊЕ И РЕХАБИЛИТАЦИЈУ СЛУШАЊА И ГОВОРА ШКОЛА УЧЕНИКА У ПРИВРЕДИ	<b>BANJA LUKA</b> GIMNAZIJA GRAĐEVINSKA ŠKOLA EKONOMSKA ŠKOLA ELEKTROTEHNIČKA ŠKOLA "NIKOLA TESLA" JAVNA USTANOVA CENTAR "ZAŠTITI ME" MEDICINSKA ŠKOLA MUZIČKA ŠKOLA "VLADO MILOŠEVIĆ" OPĆA GIMNAZIJA KATOLIČKOG ŠKOLSKOG CENTRA U BANJOJ LUCI POLJOPRIVREDNA ŠKOLA SREDNJOŠKOLSKI CENTAR "LJUBIŠA MLADENOVIĆ" SREDNJOŠKOLSKI CENTAR "GEMIT-APEIRON" SREDNJOŠKOLSKI CENTAR "GAUDEAMUS" TEHNIČKA ŠKOLA TEHNOLOŠKA ŠKOLA UGOSTITELJSKO-TRGOVINSKO-TURISTIČKA ŠKOLA CENTAR ZA OBRAZOVANJE I VASPITANJE I REHABILITACIJU SLUŠANJA I GOVORA ŠKOLA UČENIKA U PRIVREDI
<b>БЕРКОВИЋИ</b> СРЕДЊОШКОЛСКИ ЦЕНТАР „СВЕТОЗАР ЋОРОВИЋ“ ЉУБИЊЕ - ПОДРУЧНО ОДЈЕЉЕЊЕ	<b>BERKOVIĆI</b> SREDNJOŠKOLSKI CENTAR "SVETUZAR ČOROVIĆ" LJUBINJE - PODRUČNO ODJELJENJE
<b>БИЈЕЉИНА</b> ГИМНАЗИЈА „ФИЛИП ВИШЊИЋ“ ЕКОНОМСКА ШКОЛА МУЗИЧКА ШКОЛА „СТЕВАН СТОЈАНОВИЋ МОКРАЊАЦ“ ПОЉОПРИВРЕДНА И МЕДИЦИНСКА ШКОЛА СРЕДЊА СТРУЧНА ШКОЛА ЈАЊА ТЕХНИЧКА ШКОЛА „МИХАЈЛО ПУПИН“	<b>BIJELJINA</b> GIMNAZIJA "FILIP VIŠNJIĆ" EKONOMSKA ŠKOLA MUZIČKA ŠKOLA "STEVAN STOJANOVIĆ MOKRANJAC" POLJOPRIVREDNA I MEDICINSKA ŠKOLA SREDNJA STRUČNA ŠKOLA JANJA TEHNIČKA ŠKOLA "MIHAJLO PUPIN"
<b>БИЛЕЋА</b> СРЕДЊОШКОЛСКИ ЦЕНТАР „ГОЛУБ КУРЕШ“	<b>BILEĆA</b> SREDNJOŠKOLSKI CENTAR "GOLUB KUREŠ"
<b>БРАТУНАЦ</b> СРЕДЊОШКОЛСКИ ЦЕНТАР	<b>BRATUNAC</b> SREDNJOŠKOLSKI CENTAR
<b>БРОД</b> СРЕДЊОШКОЛСКИ ЦЕНТАР „НИКОЛА ТЕСЛА“	<b>BROD</b> SREDNJOŠKOLSKI CENTAR "NIKOLA TESLA"
<b>ВИШЕГРАД</b> СРЕДЊОШКОЛСКИ ЦЕНТАР „ИВО АНДРИЋ“	<b>VIŠEGRAD</b> SREDNJOŠKOLSKI CENTAR "IVO ANDRIĆ"
<b>ВЛАСЕНИЦА</b> СРЕДЊОШКОЛСКИ ЦЕНТАР „МИЛОРАД ВЛАЧИЋ“	<b>VLAZENICA</b> SREDNJOŠKOLSKI CENTAR "MILORAD VLAČIĆ"
<b>ВУКОСАВЉЕ</b> СРЕДЊОШКОЛСКИ ЦЕНТАР „НИКОЛА ТЕСЛА“	<b>VUKOSAVLJE</b> SREDNJOŠKOLSKI CENTAR "NIKOLA TESLA"
<b>ГАЦКО</b> СРЕДЊОШКОЛСКИ ЦЕНТАР „ПЕРО СЛИЈЕПЧЕВИЋ“	<b>GACKO</b> SREDNJOŠKOLSKI CENTAR "PERO SLIJEPCHEVIĆ"
<b>ГРАДИШКА</b> ГИМНАЗИЈА СРЕДЊА СТРУЧНА И ТЕХНИЧКА ШКОЛА ТЕХНИЧКА ШКОЛА	<b>GRADIŠKA</b> GIMNAZIJA SREDNJA STRUČNA I TEHNIČKA ŠKOLA TEHNIČKA ŠKOLA
<b>ДЕРВЕНТА</b> СРЕДЊОШКОЛСКИ ЦЕНТАР „МИХАЈЛО ПУПИН“ СТРУЧНА И ТЕХНИЧКА ШКОЛА ЦЕНТАР ЗА ДЈЕЦУ И ОМЛАДИНУ СА СМЕТЊАМА У РАЗВОЈУ „БУДУЋНОСТ“	<b>DERVENTA</b> JAVNA USTANOVA SREDNJOŠKOLSKI CENTAR "MIHAJLO PUPIN" STRUČNA I TEHNIČKA ŠKOLA CENTAR ZA DJECU I OMLADINU SA SMETNJAMA U RAZVOJU "BUDUĆNOST"

СРЕДЊЕ ШКОЛЕ У РЕПУБЛИЦИ СРПскоЈ ПО ОПШТИНАМА И ГРАДОВИМА - СТАЊЕ НА ПОЧЕТКУ 2019/2020. ГОДИНЕ  
SECONDARY SCHOOLS IN REPUBLIKA SRPSKA BY MUNICIPALITY AND CITY - STATE AT THE BEGINNING OF 2019/2020

(наставак-continued)

НАЗИВШИ ШКОЛА ПО ГРАДОВИМА И ОПШТИНАМА	SCHOOL NAMES BY CITIES AND MUNICIPALITIES
<b>ДОБОЈ</b>	<b>DOBOJ</b>
ГИМНАЗИЈА „ЈОВАН ДУЧИЋ“	GIMNAZIJA "JOVAN DUČIĆ"
ЕКОНОМСКА ШКОЛА	EKONOMSKA ŠKOLA
МЕДИЦИНСКА ШКОЛА	MEDICINSKA ŠKOLA
САОБРАЋАЈНА И ЕЛЕКТРО ШКОЛА	SAOBRAČAJNA I ELEKTRO ŠKOLA
ТЕХНИЧКА ШКОЛА	TEHNIČKA ŠKOLA
УГОСТИТЕЉСКА И ТРГОВИНСКА ШКОЛА	UGOSTITELJSKA I TRGOVINSKA ŠKOLA
<b>ЗВОРНИК</b>	<b>ZVORNIK</b>
СРЕДЊОШКОЛСКИ ЦЕНТАР „ПЕТАР КОЧИЋ“	SREDNJOŠKOLSKI CENTAR "PETAR KOČIĆ"
ТЕХНИЧКИ ШКОЛСКИ ЦЕНТАР	TEHNIČKI ŠKOLSKI CENTAR
<b>КАЛИНОВИК</b>	<b>KALINOVIK</b>
ГИМНАЗИЈА	GIMNAZIJA
<b>ИСТОЧНА ИЛИЦА</b>	<b>ISTOČNA ILIDŽA</b>
СРЕДЊОШКОЛСКИ ЦЕНТАР	SREDNJOŠKOLSKI CENTAR
<b>КНЕЖЕВО</b>	<b>KNEŽEVO</b>
СРЕДЊОШКОЛСКИ ЦЕНТАР „ЈОВАН ДУЧИЋ“	SREDNJOŠKOLSKI CENTAR "JOVAN DUČIĆ"
<b>КОЗАРСКА ДУБИЦА</b>	<b>KOZARSKA DUBICA</b>
СРЕДЊОШКОЛСКИ ЦЕНТАР „НИКОЛА ТЕСЛА“	SREDNJOŠKOLSKI CENTAR "NIKOLA TESLA"
<b>КОСТАЈНИЦА</b>	<b>KOSTAJNICA</b>
СРЕДЊОШКОЛСКИ ЦЕНТАР	SREDNJOŠKOLSKI CENTAR
<b>КОТОР ВАРОШ</b>	<b>KOTOR VAROŠ</b>
СРЕДЊОШКОЛСКИ ЦЕНТАР „НИКОЛА ТЕСЛА“	SREDNJOŠKOLSKI CENTAR "NIKOLA TESLA"
<b>ЛОПАРЕ</b>	<b>LOPARE</b>
СРЕДЊОШКОЛСКИ ЦЕНТАР „ВУК КАРАЏИЋ“	SREDNJOŠKOLSKI CENTAR "VUK KARADŽIĆ"
<b>ЉУБИЊЕ</b>	<b>LJUBINJE</b>
СРЕДЊОШКОЛСКИ ЦЕНТАР „СВЕТОЗАР ЋОРОВИЋ“	SREDNJOŠKOLSKI CENTAR "SVETUZAR ČOROVIĆ"
<b>ИСТОЧНО НОВО САРАЈЕВО</b>	<b>ISTOČNO NOVO SARAJEVO</b>
СРЕДЊА ШКОЛА „28. ЈУНИ“	SREDNJA ŠKOLA "28. JUNI"
<b>МИЛИЋИ</b>	<b>MILIĆI</b>
СРЕДЊОШКОЛСКИ ЦЕНТАР „МИЛУТИН МИЛАНКОВИЋ“	SREDNJOŠKOLSKI CENTAR "MILUTIN MILANKOVIĆ"
<b>МОДРИЧА</b>	<b>MODRIČA</b>
СРЕДЊОШКОЛСКИ ЦЕНТАР „ЈОВАН ЦВИЈИЋ“	SREDNJOŠKOLSKI CENTAR "JOVAN CVIJIĆ"
<b>МРКОЊИЋ ГРАД</b>	<b>MRKONJIĆ GRAD</b>
ГИМНАЗИЈА	GIMNAZIJA
МАШИНСКА ШКОЛА	MAŠINSKA ŠKOLA
<b>НЕВЕСИЊЕ</b>	<b>NEVESINJE</b>
СРЕДЊОШКОЛСКИ ЦЕНТАР „АЛЕКСА ШАНТИЋ“	SREDNJOŠKOLSKI CENTAR "ALEKSA ŠANTIĆ"
<b>НОВИ ГРАД</b>	<b>NOVI GRAD</b>
ГИМНАЗИЈА „ПЕТАР КОЧИЋ“	GIMNAZIJA "PETAR KOČIĆ"
СРЕДЊОШКОЛСКИ ЦЕНТАР „ЂУРО РАДМАНОВИЋ“	SREDNJOŠKOLSKI CENTAR "ĐURO RADMANOVIĆ"
<b>ПАЛЕ</b>	<b>PALE</b>
СРЕДЊОШКОЛСКИ ЦЕНТАР	SREDNJOŠKOLSKI CENTAR
<b>ПЕТРОВО</b>	<b>PETROVO</b>
СРЕДЊОШКОЛСКИ ЦЕНТАР „ПЕТРОВО“	SREDNJOŠKOLSKI CENTAR "PETROVO"
<b>ПРИЈЕДОР</b>	<b>PRIJEDOR</b>
ГИМНАЗИЈА „СВЕТИ САВА“	GIMNAZIJA "SVETI SAVA"
ЕЛЕКТРОТЕХНИЧКА ШКОЛА	ELEKTROTEHNIČKA ŠKOLA
МАШИНСКА ШКОЛА	MAŠINSKA ŠKOLA
МУЗИЧКА ШКОЛА „САВО БАЛАБАН“	MUZIČKA ŠKOLA "SAVO BALABAN"
ПОЉОПРИВРЕДНО-ПРЕХРАМБЕНА ШКОЛА	POLJOPRIVREDNO-PREHRAMBENA ŠKOLA
СПЕЦИЈАЛНА ОСНОВНА И СРЕДЊА ШКОЛА „ЂОРЂЕ НАТОШЕВИЋ“	SPECIJALNA OSNOVNA I SREDNJA ŠKOLA "ĐORĐE NATOŠEVIĆ"
СРЕДЊОШКОЛСКИ ЦЕНТАР ПРИЈЕДОР	SREDNJOŠKOLSKI CENTAR PRIJEDOR
УГОСТИТЕЉСКО-ЕКОНОМСКА ШКОЛА	UGOSTITELJSKO-EKONOMSKA ŠKOLA



СРЕДЊЕ ШКОЛЕ У РЕПУБЛИЦИ СРПСКОЈ ПО ОПШТИНАМА И ГРАДОВИМА - СТАЊЕ НА ПОЧЕТКУ 2019/2020. ГОДИНЕ  
SECONDARY SCHOOLS IN REPUBLIKA SRPSKA BY MUNICIPALITY AND CITY - STATE AT THE BEGINNING OF 2019/2020

(наставак-continued)

НАЗИВШИ ШКОЛА ПО ГРАДОВИМА И ОПШТИНАМА	SCHOOL NAMES BY CITIES AND MUNICIPALITIES
<b>ПРЊАВОР</b> ГИМНАЗИЈА МУЗИЧКА ШКОЛА „КОНСТАНТИН БАБИЋ“ ЦЕНТАР СРЕДЊИХ ШКОЛА „ИВО АНДРИЋ“	<b>PRNJAVOR</b> GIMNAZIJA MUZIČKA ŠKOLA "KONSTANTIN BABIĆ" CENTAR SREDNJIH ŠKOLA "IVO ANDRIĆ"
<b>РИБНИК</b> СРЕДЊОШКОЛСКИ ЦЕНТАР „ЛАЗАР ЂУКИЋ“	<b>RIBNIK</b> SREDNJOŠKOLSKI CENTAR "LAZAR ĐUKIĆ"
<b>РОГАТИЦА</b> СРЕДЊОШКОЛСКИ ЦЕНТАР „27 ЈАНУАР“	<b>ROGATICA</b> SREDNJOŠKOLSKI CENTAR "27 JANUAR"
<b>РУДО</b> СРЕДЊОШКОЛСКИ ЦЕНТАР	<b>RUDO</b> SREDNJOŠKOLSKI CENTAR
<b>СОКОЛАЦ</b> СРЕДЊОШКОЛСКИ ЦЕНТАР „ВАСИЛИЈЕ ОСТРОШКИ“	<b>SOKOLAC</b> SREDNJOŠKOLSKI CENTAR "VASILIJE OSTROŠKI"
<b>СРБАЦ</b> ЦЕНТАР СРЕДЊИХ ШКОЛА „ПЕТАР КОЧИЋ“	<b>SRBAC</b> CENTAR SREDNJIH ŠKOLA "PETAR KOČIĆ"
<b>СРЕБРЕНИЦА</b> СРЕДЊОШКОЛСКИ ЦЕНТАР	<b>SREBRENICA</b> SREDNJOŠKOLSKI CENTAR
<b>ТЕСЛИЋ</b> СРЕДЊА ШКОЛА „НИКОЛА ТЕСЛА“ СРЕДЊОШКОЛСКИ ЦЕНТАР „ЈОВАН ДУЧИЋ“	<b>TESLIĆ</b> SREDNJA ŠKOLA "NIKOLA TESLA" SREDNJOŠKOLSKI CENTAR "JOVAN DUČIĆ"
<b>ТРЕБИЊЕ</b> ГИМНАЗИЈА „ЈОВАН ДУЧИЋ“ МУЗИЧКА ШКОЛА ТЕХНИЧКА ШКОЛА ЦЕНТАР СРЕДЊИХ ШКОЛА	<b>TREBINJE</b> GIMNAZIJA "JOVAN DUČIĆ" MUZIČKA ŠKOLA TEHNIČKA ŠKOLA CENTAR SREDNJIH ŠKOLA
<b>УГЉЕВИК</b> СРЕДЊОШКОЛСКИ ЦЕНТАР „МИХАИЛО ПЕТРОВИЋ АЛАС“	<b>UGLJEVIK</b> SREDNJOŠKOLSKI CENTAR "MIHAILO PETROVIĆ ALAS"
<b>ФОЧА</b> БОГОСЛОВИЈА „СВЕТОГ ПЕТРА ДАБРОБОСАНСКОГ“ СРЕДЊОШКОЛСКИ ЦЕНТАР	<b>FOČA</b> BOGOSLOVIJA "SVETOG PETRA DABROBOSANSKOG" SREDNJOŠKOLSKI CENTAR
<b>ХАН ПИЈЕСАК</b> СРЕДЊОШКОЛСКИ ЦЕНТАР „ВАСИЛИЈЕ ОСТРОШКИ“ СОКОЛАЦ – ПОДРУЧНО ОДЈЕЉЕЊЕ	<b>HAN PIJESAK</b> SREDNJOŠKOLSKI CENTAR "VASILIJE OSTROŠKI" SOKOLAC – PODRUČNO ODJELJENJE
<b>ЧАЈНИЧЕ</b> СРЕДЊОШКОЛСКИ ЦЕНТАР „ПЕТАР ПЕТРОВИЋ ЊЕГОШ“	<b>ČAJNIČE</b> SREDNJOŠKOLSKI CENTAR "PETAR PETROVIĆ NJEGOŠ"
<b>ЧЕЛИНАЦ</b> СРЕДЊА ШКОЛА	<b>ČELINAC</b> SREDNJA ŠKOLA
<b>ШАМАЦ</b> СРЕДЊА ШКОЛА „НИКОЛА ТЕСЛА“	<b>ŠAMAC</b> SREDNJA ŠKOLA "NIKOLA TESLA"
<b>ШЕКОВИЋИ</b> СРЕДЊОШКОЛСКИ ЦЕНТАР „ПЕТАР II ПЕТРОВИЋ ЊЕГОШ“	<b>ŠEKOVIĆI</b> SREDNJOŠKOLSKI CENTAR "PETAR II PETROVIĆ NJEGOŠ"
<b>ШИПОВО</b> СРЕДЊОШКОЛСКИ ЦЕНТАР „ПЕТАР КОЧИЋ“	<b>ŠIPOVO</b> SREDNJOŠKOLSKI CENTAR "PETAR KOČIĆ"

---

Издаје Републички завод за статистику, Република Српска, Бања Лука, Вељка Млађеновића 12д – Тел. +387 51 332 700 – Проф. др Јасмин Комић, в. д. директора – ISSN 2490-3132 – Тираж 65 – Излази годишње – Билтен је објављен и на Интернету на адреси: [www.rzs.rs.ba](http://www.rzs.rs.ba) – E-mail: [stat@rzs.rs.ba](mailto:stat@rzs.rs.ba) – Приликом коришћења података обавезно навести извор

*Published by Republika Srpska Institute of Statistics, Banja Luka, Veljka Mladenovića 12d – Tel. +387 51 332 700 – Prof. Dr. Jasmin Komić, Acting Director – ISSN 2490-3132 – Total print run copies 65 – Annual periodicity – The Bulletin is available on the Internet at: [www.rzs.rs.ba](http://www.rzs.rs.ba) – E-mail: [stat@rzs.rs.ba](mailto:stat@rzs.rs.ba) – **These data can be used provided the source is acknowledged***

---