

# СРЕДЊЕ ОБРАЗОВАЊЕ

# SECONDARY EDUCATION

# 2018

треће, измијењено издање  
Third, revised edition

СТАТИСТИЧКИ БИЛТЕН / STATISTICAL BULLETIN

Бања Лука / Banja Luka  
2018.

НАЧЕЛНИК ОДЈЕЉЕЊА ЗА ПУБЛИКАЦИЈЕ, ОДНОСЕ СА ЈАВНОШЋУ И ПОВЈЕРЉИВОСТ СТАТИСТИЧКИХ ПОДАТАКА: Владан Сибиновић  
*HEAD OF DIVISION FOR PUBLICATIONS, PUBLIC RELATIONS AND STATISTICAL DATA CONFIDENTIALITY: Vladan Sibinović*

ОДГОВАРА: проф. др Јасмин Комић, в. д. директора  
*PERSON RESPONSIBLE: Prof. Dr. Jasmin Komić, Acting Director*

ГЛАВНИ УРЕДНИК: Владан Сибиновић  
*EDITOR IN CHIEF: Vladan Sibinović*

ПРИПРЕМА РУКОПИСА: Милка Лончар-Антић и Александра Ђонлага  
*PREPARED BY: Milka Lončar-Antić and Aleksandra Donlaga*

ГРАФИЧКА ПРИПРЕМА И КОРИЦЕ: Александра Зец  
*GRAPHIC AND COVER DESIGN: Aleksandra Zec*

ПРЕВОД: Јелена Кандић  
*TRANSLATION: Jelena Kandić*

## ПРЕДГОВОР

У овом Билтену Републички завод за статистику објављује податке о редовним средњим школама, средњим школама за дјецу са посебним потребама, полазницима образовања одраслих и корисницима домова ученика и студената на почетку школске године.

Билтен се састоји из пет поглавља. У првом поглављу дати су подаци о ученицима и наставницима редовних средњих школа и школа за дјецу са посебним потребама на почетку школске године, као и подаци о ученицима који су завршили школу према врсти средње школе, на крају школске године. Прво поглавље садржи серију од пет година.

Друго поглавље садржи детаљне податке о ученицима, наставницима, учењу страног језика, напуштању школе и напуштању школовања, опремљености средњих школа рачунарима према врсти средње школе, на почетку школске 2017/2018. године.

Треће поглавље односи се податке о средњим школама по општинама и градовима, на почетку школске 2017/2018. године.

У четвртном поглављу објављени су подаци о полазницима средњег образовања одраслих за школску 2017/2018. годину.

Пето поглавље односи се на кориснике домова ученика и студената за период 2013–2017. године.

Изражавамо захвалност свим сарадницима који су учествовали у прикупљању, контроли, обради, припреми статистичких података и методолошких објашњења, те у уређивању, превођењу и штампању овог Билтена.

Републички завод за статистику ће бити захвалан на свим примједбама и сугестијама које би могле да допринесу побољшању Билтена.

Проф. др Јасмин Комић  
в. д. директора  
Републичког завода за статистику

*Prof. Dr. Jasmin Komić  
Acting Director  
Republika Srpska Institute of Statistics*

## FOREWORD

*In this Bulletin, the Republika Srpska Institute of Statistics publishes data on regular secondary schools, secondary schools for children with special needs, attendees of education for adults and users of boarding homes for pupils and students, at the beginning of the school year.*

*The Bulletin consists of five chapters. The first chapter provides data on pupils and teachers of regular secondary schools and schools for children with special needs, at the beginning of the school year, as well as data on pupils who completed school, by type of secondary school, at the end of the school year. This chapter provides a five-year series.*

*The second chapter provides detailed data on pupils, teachers, foreign language learning, pupils who abandoned school or discontinued schooling and number of computers in secondary schools, by type of secondary school, at the beginning of the school year 2017/2018.*

*The third chapter provides data on secondary schools, by municipality and city, at the beginning of the school year 2017/2018.*

*The fourth chapter provides data on attendees of secondary education for adults, referring to the school years 2017/2018.*

*The fifth chapter refers to users of boarding homes for pupils and students, for the period 2013 – 2017.*

*We would like to thank all those who participated in collecting, controlling, processing and preparing of statistical data and methodological explanations, as well as in editing, translating and printing of this Bulletin.*

*The Republika Srpska Institute of Statistics will highly appreciate any remarks and suggestions that could improve our next Bulletin.*

САДРЖАЈ  
CONTENTS

<b>Предговор</b> <b>Foreword</b> .....	3
<b>Методолошка објашњења</b> <b>Methodological explanations</b> .....	6
1. СРЕДЊЕ ОБРАЗОВАЊЕ НА ПОЧЕТКУ ШКОЛСКЕ ГОДИНЕ SECONDARY EDUCATION AT THE BEGINNING OF THE SCHOOL YEAR .....	10
1.1. Одјељења и ученици средњих школа по полу и разредима на почетку школске године Secondary school classes and pupils by sex and grade at the beginning of the school year .....	10
1.2. Поновци у средњим школама по полу и разредима и на почетку школске године Repeaters in secondary schools by sex and grade at the beginning of the school year .....	11
1.3. Ученици са посебним потребама укључени у редовну наставу по полу и разредима на почетку школске године Pupils with special needs included in regular education programme by sex and grade at the beginning of the school year .....	11
1.4. Уписани ученици средњих школа према врсти школе на почетку школске године Secondary school enrolment by type of school at the beginning of the school year .....	11
1.5. Ученици средњих школа који су завршили школу према врсти школе на крају школске године Secondary school pupils who completed school, by type of school at the end of the school year .....	12
1.6. Наставници у средњим школама на почетку школске године Secondary school teachers at the beginning of the school year .....	12
2. СРЕДЊЕ ШКОЛЕ ПРЕМА ВРСТИ НА ПОЧЕТКУ ШКОЛСКЕ 2017/2018. ГОДИНЕ SECONDARY SCHOOLS BY TYPE AT THE BEGINNING OF THE SCHOOL YEAR 2017/2018 .....	13
2.1. Одјељења и ученици средњих школа према врсти средње школе, полу и разредима на почетку школске 2017/2018. године Secondary school classes and pupils by type of secondary school, sex and grade at the beginning of the school year 2017/2018 .....	13
2.2. Поновци у средњим школама по полу, разредима и врсти школе на почетку школске 2017/2018. године Repeaters in secondary schools by sex, grade and type of schools at the beginning of the school year 2017/2018 .....	14
2.3. Ученици са посебним потребама укључени у редовну наставу по полу, разредима и врсти школе на почетку школске 2017/2018. године Pupils with special needs included in regular education programme by sex, grade and type of school at the beginning of the school year 2017/2018 .....	14
2.4. Ученици средњих школа према врсти школе и називу страног језика на почетку школске 2017/2018. године Secondary school pupils by type of school and foreign language learned at the beginning of the school year 2017/2018 .....	15
2.5. Ученици средњих школа који су завршили школу према нивоу ISCED-а, полу и години рођења у периоду од 26.09.2016. до 25.09.2017. године Secondary school pupils who completed school, by ISCED level, sex and year of birth, in the period between 26 <sup>th</sup> September 2016 and 25 <sup>th</sup> September 2017...	17
2.6. Ученици средњих школа који су завршили школу по полу и пољу образовања у периоду од 26.09.2016. до 25.09.2017. године Secondary school pupils who completed school, by sex and field of study, in the period between 26 <sup>th</sup> September 2016 and 25 <sup>th</sup> September 2017 .....	18
2.7. Ученици средњих школа који су у периоду од 26.09.2016. до 25.09.2017. године промијенили школу према разлозима, разредима, полу и врсти средње школе Secondary school pupils who changed school in the period between 26 <sup>th</sup> September 2016 and 25 <sup>th</sup> September 2017, by reason, grade, sex and type of secondary school .....	19
2.8. Ученици средњих школа који су напустили школовање према разлозима, разредима, полу и врсти средње школе у периоду од 26.09.2016. до 25.09.2017. год. Secondary school pupils who discontinued schooling in the period between 26 <sup>th</sup> September 2016 and 25 <sup>th</sup> September 2017, by reason, grade, sex and type of secondary school .....	21
2.9. Ученици средњих школа по полу и години рођења на почетку школске 2017/2018. године Secondary school pupils by sex and year of birth at the beginning of the school year 2017/2018 .....	23
2.10. Ученици гимназија (опште средње образовање) по полу и години рођења на почетку школске 2017/2018. године Grammar school pupils (general secondary education) by sex and year of birth at the beginning of the school year 2017/2018 .....	24
2.11. Ученици стручних школа по полу и години рођења на почетку школске 2017/2018. године Vocational school pupils by sex and year of birth at the beginning of the school year 2017/2018 .....	24
2.12. Ученици средњих школа по разредима, полу и пољу образовања на почетку школске 2017/2018. године Secondary school pupils by grade, sex and field of education at the beginning of the school year 2017/2018 .....	25
2.13. Ученици школа за дјецу са посебним потребама по врсти програма на почетку школске 2017/2018. године Pupils of schools for children with special needs by type of programme at the beginning of the school year 2017/2018 .....	26
2.14. Опремљеност средњих школа рачунарима према врсти средње школе на почетку школске 2017/2018. године Number of computers in secondary schools at the beginning of the school year 2017/2018 .....	26
2.15. Наставници према врсти школе гдје предају, полу и врсти запослености на почетку школске 2017/2018. године Teachers by type of school where they teach, sex and type of employment at the beginning of the school year 2017/2018 .....	27
2.16. Наставници средњих школа по полу, врсти школе и годинама старости на почетку школске 2017/2018. године Secondary school teachers by sex, type of school and age at the beginning of the school year 2017/2018 .....	28

	Страна Page
2.17. Особље средњих школа (без наставника) према категорији, полу и врсти запослености на почетку школске 2017/2018. године <i>Secondary school staff (excluding teachers) by category, sex and type of employment at the beginning of the school year 2017/2018</i> .....	29
3. СРЕДЊЕ ШКОЛЕ ПО ОПШТИНАМА И ГРАДОВИМА НА ПОЧЕТКУ ШКОЛСКЕ 2017/2018. ГОДИНЕ <i>SECONDARY SCHOOLS BY MUNICIPALITY AND CITY AT THE BEGINNING OF THE SCHOOL YEAR 2017/2018</i> .....	31
3.1. Ученици средњих школа по општинама и градовима на почетку школске 2017/2018. године <i>Secondary school pupils by municipality and city at the beginning of the school year 2017/2018</i> .....	31
3.2. Ученици са посебним потребама по општинама и градовима укључени у редовну наставу на почетку школске 2017/2018. године <i>Pupils with special needs included in regular teaching programme at the beginning of the school year 2017/2018, by municipality and city</i> .....	40
3.3. Наставници средњих школа по општинама и градовима на почетку школске 2017/2018. године <i>Secondary school teachers by municipality and city at the beginning of the school year 2017/2018</i> .....	43
3.4. Наставници средњих школа по општинама и градовима, полу и годинама старости на почетку школске 2017/2018. године <i>Secondary school teachers by municipality and city, sex and age at the beginning of the school year 2017/2018</i> .....	46
4. ОБРАЗОВАЊЕ ОДРАСЛИХ НА ПОЧЕТКУ ШКОЛСКЕ ГОДИНЕ <i>EDUCATION FOR ADULTS AT THE BEGINNING OF THE SCHOOL YEAR</i> .....	49
4.1. Полазници школа за образовање одраслих по полу и разредима на почетку школске године <i>Attendees of schools of education for adults, by sex and grade, at the beginning of the school year</i> .....	49
4.2. Полазници школа за образовање одраслих по полу, разредима и години рођења на почетку школске 2017/2018. године <i>Attendees of schools of education for adults, by sex, grade and year of birth, at the beginning of the school year 2017/2018</i> .....	49
4.3. Полазници образовања одраслих по полу и пољима образовања на почетку школске 2017/2018. године <i>Attendees of education for adults by sex and field of study at the beginning of the school year 2017/2018</i> .....	50
4.4. Полазници образовања одраслих по полу, пољима образовања и разредима на почетку школске 2017/2018. године <i>Attendees of education for adults by sex, field of study and grade at the beginning of the school year 2017/2018</i> .....	50
4.5. Полазници који су завршили средње образовање одраслих према полу, у периоду од 26.09.2016. до 25.09.2017. <i>Attendees who completed secondary education for adults, in the period between 26<sup>th</sup> September 2016 and 25<sup>th</sup> September 2017, by sex</i> .....	50
4.6. Полазници који су завршили средње образовање одраслих према полу и години рођења у периоду од 26.09.2016. до 25.09.2017. <i>Attendees who completed secondary education for adults, in the period between 26<sup>th</sup> September 2016 and 25<sup>th</sup> September 2017, by sex and year of birth</i> .....	51
5. ДОМОВИ УЧЕНИКА И СТУДЕНТСКИ ДОМОВИ, 2013–2017. ГОДИНА <i>BOARDING HOMES FOR PUPILS AND STUDENTS, 2013-2017</i> .....	52
5.1. Домови ученика и студентски домови <i>Boarding homes for pupils and students.</i> .....	52
5.2. Ученици и студенти у домовима према врсти установе, школи коју похађају и општинама и градовима <i>Pupils and students in boarding homes by type of institutions, school attended and municipality and city</i> .....	52
5.3. Ученици и студенти према плаћању боравка у domu <i>Pupils and students by payment for the stay in boarding home</i> .....	54
5.4. Користан простор домова према врсти просторија, m <sup>2</sup> <i>Useful area of boarding homes by type of facilities, m<sup>2</sup></i> .....	54
5.5. Број соба у домовима према врсти собе <i>Number of rooms in boarding homes by type of rooms</i> .....	54
5.6. Запослени у домовима ученика и студентским домовима <i>Employees in boarding homes for pupils and students</i> .....	55
<b>Прилог 1</b> - Списак средњих школа у Републици Српској по општинама и градовима – стање на почетку 2017/2018. године <b>Appendix 1</b> - List of secondary schools in Republika Srpska by municipality and city – state at the beginning of 2017/2018 .....	56

## МЕТОДОЛОШКА ОБЈАШЊЕЊА

Статистика образовања обухвата формално образовање и чини га скуп свих јавних и приватних образовних институција, дефинисаних према важећим законима. Циљ статистике образовања је да обезбиједи и презентује податке о стању, структури и развоју школа и одјељења, о структури и кретању ученика и наставника, о резултатима школовања и наставном кадру који проводи програм средњег образовања. Циљ средњег образовања је развијање и јачање знања, способности и вјештина потребних за рад у струци, стицање међународно упоредивих нивоа знања као и припрема за наставак школовања на високошколским установама.

Задаци статистике образовања остварују се прикупљањем, обрадом и публиковањем података који се прикупљају од свих средњих школа на подручју Републике Српске.

Од школске 2014/2015. године напуштен је метод прикупљања података за средње образовање путем штампаних упитника, а уведен је нови модел прикупљања података путем електронског упитника. Ово је било неопходно како би се методологија образовања ускладила са методологијом UNESCO-а, OECD-а и ЕУРОСТАТ-а као и ЕУ стандардима.

Статистичком активношћу су обухваћене све редовне средње школе, и јавне и приватне, школе за ученике са посебним потребама, као и школе за средње образовање одраслих, за које смо податке обезбиједили од Завода за образовање одраслих Републике Српске.

Средња школа попуњава податке посебно за сваку врсту школе у свом саставу. Наставници и остало особље као и опремљеност школе рачунарима приказани су код оне врсте школе која има највише ученика и која се сматра централном школом.

У овом Билтену приказани подаци нису у потпуности упоредиви са подацима објављеним у претходним Билтенима због преласка на нову методологију која је усаглашена са међународном методологијом.

У претходним билтенима, подаци о ученицима, наставницима и другим неопходним обиљежјима за средњу школу, приказани су на нивоу средње школе/ средњошколског центра, без обзира да ли је средња школа организована као стручна техничка, стручна, умјетничка школа или гимназија, док су у овом Билтену подаци приказани према врсти средње школе што је у складу са међународном методологијом и Законом о средњем образовању и васпитању.

Исто тако, у претходним Билтенима ученици су приказани према полу, струкама, разредима и трајању школовања. У овом Билтену, ученици су приказани по пољима образовања што је у складу са међународним стандардима.

## METHODOLOGICAL EXPLANATIONS

*Education statistics covers formal education, which consists of the set of all public and private educational institutions, defined in accordance with the laws in force. The objective of education statistics is to provide and present data on situation, structure and development of schools and classes, data on structure and mobility of pupils and teachers, data on results of education and teaching staff implementing the programme of secondary education. The aim of secondary education is to develop and improve knowledge, abilities and skills necessary for professional work, as well as gaining of internationally comparable levels of knowledge and preparation for further education at higher education institutions.*

*Tasks of education statistics are realised through the collection, processing and publishing of data collected from all secondary schools on the territory of Republika Srpska.*

*Since the school year 2014/2015, the method of data collection for secondary education through printed questionnaires has been abandoned and a new model of data collection has been introduced, namely, data are collected using an electronic questionnaire. This was necessary in order to align the methodology of education statistics with the methodologies of UNESCO, OECD and EUROSTAT, as well as with other EUROSTAT's standards.*

*This statistical activity covers all regular secondary schools, both public and private, schools for pupils with special needs, as well as schools of secondary education for adults, for which data were provided by the Institute of Adult Education of Republika Srpska.*

*Secondary schools fill in the data separately for each type of school in their composition. Data on teachers, other staff and number of computers are presented at the level of the school with the highest number of pupils, which is considered to be the central school.*

*Data presented in this Bulletin are not fully comparable with the data published in previous Bulletins, due to the shift to the new methodology, which complies with the international methodology.*

*In previous Bulletins, data on pupils and teachers and other required features for secondary schools were presented at the level of secondary schools/secondary school centres, regardless of the secondary school being organised as a vocational technical or arts school or as a grammar school, while this Bulletin provides data by type of secondary school, which complies with the international methodology and with the Law on Secondary Education and Upbringing.*

*In addition, in previous Bulletins, data on pupils were provided by sex, vocation, class and duration of schooling. On the other hand, this Bulletin provides data by field of study, which is in line with international standards.*

Од 2014. године у примјени је нова, ревидирана класификација образовања ISCED-2011. Ова класификација је друга класификација по важности у статистици образовања.

#### Објашњења неких појмова и обиљежја

**Средња школа** је установа за обављање дјелатности у области средњег образовања и васпитања. У зависности од врсте наставног плана и програма у складу са Законом о средњој школи у Републици Српској, средња школа може бити основана као **гимназија, стручна техничка, стручна, умјетничка, вјерска, школа за ученике са посебним потребама и школа за образовање одраслих.**

У **гимназији** се образују ученици општег, природно-математичког, друштвено-језичког и рачунарско-информатичког смјера. Школовање у гимназији траје четири године.

У **стручној техничкој школи** остварује се одговарајући општеобразовни, стручно-теоријски и практични програм у четворогодишњем трајању.

У **стручној школи** се образују ученици по струкама и занимањима за рад, у трајању од три године. За мање сложена занимања, образовање може да траје краће од три године.

У **умјетничкој школи** остварују се програми из области умјетности у четворогодишњем трајању. Завршавањем умјетничке школе ученик стиче средњу спрему.

**Вјерске школе** су средње школе за образовање вјерских службеника чијим завршавањем ученик стиче средњу спрему. Од школске године 2010/2011, у вјерским школама образовање траје пет година. Подаци који се односе на пети разред вјерских школа, у табелама у Билтену, приказани су заједно са подацима за четврти разред.

**Еквивалент пуне запослености (ФТЕ)** је податак који се односи на наставнике са непуним радним временом у еквиваленту броја наставника са пуним радним временом. Еквивалент за наставнике са пуним радним временом је 1, док се еквивалент наставника са непуним радним временом добије као проценат остварених сати у односу на пуну норму. Број наставника приказан еквивалентом пуне запослености одговарао би стварном броју физичких особа.

**Домови ученика** су установе које обезбјеђују смјештај, исхрану и васпитање ученика основних и средњих школа за вријеме школовања, ван мјеста боравка родитеља-издржаваоца, као и ученика којима је из других разлога потребан смјештај у domu.

**Студентски домови** су установе које обезбјеђују смјештај студената виших и високих школа, факултета и умјетничких академија за вријеме студија. Студентима, поред смјештаја, може бити обезбјеђена и исхрана.

Since 2014, a new revised classification of education ISCED-2011 has been applied. This classification is the second most important classification in education statistics.

#### Definitions of some concepts and features

**Secondary school** is an institution which performs activities in the field of secondary education and upbringing. Depending on the type of curriculum, in accordance with the Law on Secondary Schools in Republika Srpska, secondary schools may be established as **grammar schools, vocational technical schools, vocational schools, art schools, religious schools, schools for pupils with special needs, and schools of education for adults.**

**Grammar school** is a school that provides general education for pupils, as well as education in the field of natural sciences and mathematics, social sciences and languages, and in the field of computers and informatics. This school lasts four years.

**Vocational technical school** is a school that realises an appropriate general education, vocational and theoretical or practical programme, which lasts four years.

**Vocational school** provides education for pupils by field of study and occupation and it lasts three years. For less complex occupations, education may last less than three years.

**Art school** realises programmes in the field of arts and it lasts four years. By completing an art school, pupils obtain secondary school qualifications.

**Religious schools** are secondary schools for the education of religious officials. By completing a religious school, pupils obtain secondary school qualifications. Since the school year 2010/2011, education in religious schools lasts five years. Tables in the Bulletin present data which refer to the fifth grade of religious schools together with data which refer to the fourth grade.

**Full-time equivalent (FTE)** represents data that refer to teachers working part-time in the equivalent of the number of teachers working full-time. The equivalent for teachers working full-time is 1, while the equivalent for teachers working part-time is calculated as a percentage of worked hours in relation to the full-time workload. Number of teachers shown in full-time equivalent would correspond to the actual number of physical persons.

**Pupils' boarding homes** are institutions providing accommodation, food and upbringing for pupils of primary and secondary schools during schooling time, outside of their parents or supporters' place of residence, as well as for pupils who for other reasons have to stay in homes.

**Students' boarding homes** are institutions providing accommodation for students of high and higher schools, faculties and art academies during study time. In addition to accommodation, students can also be provided with food.

## Међународна класификација образовања

Међународна стандардна класификација образовања, ISCED-2011, припада међународној породици економских и социјалних класификација Уједињених нација, које користи статистика широм свијета с циљем прикупљања, компилирања и анализирања података упоредивих како у појединим земљама тако и на међународном нивоу.

ISCED 2011 је референтна класификација за организовање образовних програма и везаних класификација према нивоима и областима образовања. ISCED класификује образовне програме према њиховом садржају коришћењем двије главне укруптене варијабле:

### Нивои образовања и поља образовања.

Нивои образовања у образовном систему Републике Српске су:

**ISCED 0 – Образовање у раном дјетињству.** Постоје двије категорије програма на ISCED нивоу 0:

- Образовни развојни програми у раном дјетињству,
- Предшколско образовање.

Образовни програм у раном дјетињству садржајем је осмишљен за дјецу од 0 до 2 године док је програм предшколског образовања осмишљен за дјецу старости од 3 године до почетка основног образовања.

**ISCED 1 – Прва фаза основног образовања** укључује основно образовање ученика у „нижим разредима“ од I до IV разреда до 2003/2004. године, а од 2003/2004. године од I до V разреда.

**ISCED 2 – Друга фаза основног образовања** укључује основно образовање ученика у „вишим разредима“ од V до VIII разреда до 2003/2004. године, а од 2003/2004. године од VI до IX разреда.

**ISCED 3 – Средње образовање.** Програми на овом нивоу обично су осмишљени као припрема за високо образовање или за стицање вјештина потребних за запослење. Средње образовање укључује опште и стручно образовање.

**Опште средње** образовање пружају опште средње школе /гимназије/, вјерске исламске школе, католичке школе и подразумевају програме образовања који су осмишљени са циљем стицања општих знања, вјештина и способности. Ученици који заврше опште средње образовање стичу диплому и могу наставити школовање на високошколским установама. Ови општи образовни програми трају 4 године.

**Стручно** образовање подразумева програме који су осмишљени у циљу стицања знања, вјештина и способности које су специфичне за одређена занимања или групе занимања. Средње стручно образовање пружају умјетничке школе, стручне и техничке школе, вјерске православне школе и школе за ученике са посебним потребама. Завршетак ових програма доводи до стручних квалификација које су релевантне за тржиште рада.

## International Standard Classification of Education

*International Standard Classification of Education ISCED-2011 belongs to an international family of economic and social classifications of the United Nations, used by statistics worldwide, with the aim of collecting, compiling and analyzing data comparable both in specific countries and internationally.*

*ISCED 2011 is the reference classification for the organisation of education programmes and related classifications, by level and field of education. ISCED classifies education programmes by their content, using two main cross-classification variables:*

### Levels of education and fields of education

*Levels of education in the system of education of Republika Srpska are:*

**ISCED 0 – Early childhood education.** *There are two categories of ISCED level 0 programmes:*

- *Early childhood educational development programmes,*
- *Preschool education.*

*Early childhood educational development programme has educational content designed for younger children aged 0 to 2 years, while pre-school education is designed for children from the age of 3 years to the start of primary education.*

**ISCED 1 – First stage of primary education** *includes primary education of pupils in “lower grades”, namely grades 1 to 4 until the school year 2003/2004, and grades 1 to 5 afterwards.*

**ISCED 2 – Second stage of primary education** *includes primary education of pupils in “higher grades”, namely grades 5 to 8 until the school year 2003/2004, and grades 6 to 9 afterwards.*

**ISCED 3 – Secondary education.** *This level of education usually begins after the completion of full obligatory education. Programmes which form the second/final stage of secondary education may be either **general or vocational** ISCED level 3 programmes.*

**General secondary** *education is provided by general secondary schools (grammar schools), Islamic religious schools, Catholic schools and it refers to educational programmes designed to develop general knowledge, skills and competencies. Pupils who complete general secondary education obtain a degree and they may continue their education at higher education institutions. All general education programmes last four years.*

**Vocational education** *refers to programmes designed for learners to acquire the knowledge, skills and competencies specific to a particular occupation or class of occupations. Vocational secondary education is provided by art schools, vocational and technical schools, Orthodox religious schools and schools for pupils with special needs. Completion of such programmes leads to labour market-relevant vocational qualifications.*



**ISCED 4 – Пост-средње али не високо образовање** не сматра се високим образовањем. Програми на овом нивоу су стручни и особе припремају за улазак на тржиште рада. Циљ овог образовања је проширење знања, вјештина и способности лица која су завршила програм на ISCED нивоу 3.

**ISCED ниво 5–8** обухвата високо образовање.

Од школске 2004/2005. године средње образовање се реализује и објављује по струкама, док од 2014/2015. подаци о ученицима у средњим школама се публикују према пољима образовања како је предвиђено међународном методологијом.

Поља образовања у средњем образовању су:

- Општи програми,
- Средње образовање/општи програми,
- Хуманистичке науке и умјетност,
- Друштвене науке,
- Бизнис и администрација,
- Наука,
- Инжењеринг, производња и конструкција,
- Пољопривреда,
- Здравље, социјална заштита,
- Услуге.

**ISCED 4 – Post-secondary non-tertiary education.** Programmes at this level are not considered to be tertiary education and are typically vocational and terminal programmes that prepare for the labour market.

**ISCED levels 5-8** refer to tertiary education.

Between the school years 2004/2005 and 2014/2015, secondary education was realised and published by profession, while since the school year 2014/2015, data on pupils in secondary schools have been published by field of study, as provided for by the international methodology.

Fields of study in secondary education are:

- General programmes,
- Secondary education/general programmes,
- Humanities and arts,
- Social sciences,
- Business and administration,
- Science,
- Engineering, manufacturing and construction,
- Agriculture,
- Health care, social protection,
- Services.

### Знакови

- нема појаве
- <sup>1)</sup> ознака за напомену
- \* исправљен податак

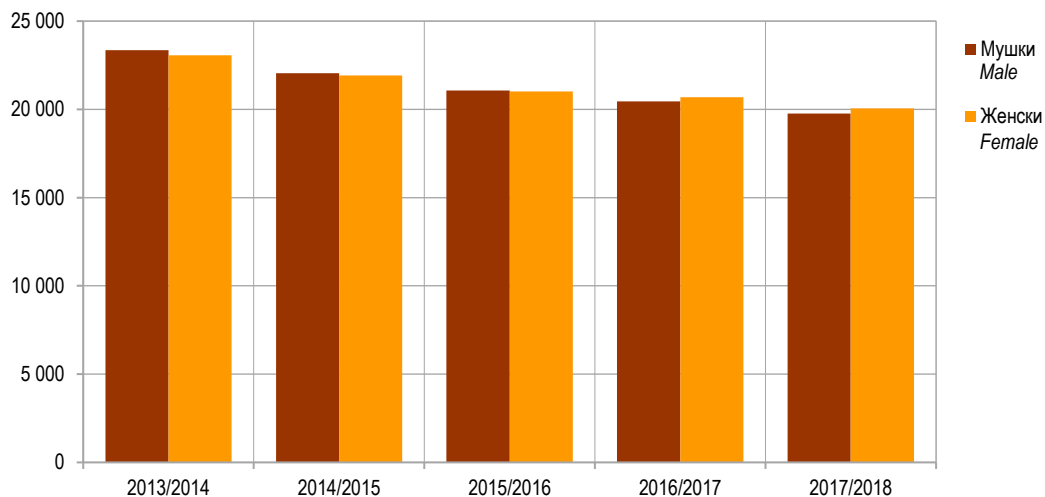
### Symbols

- no occurrence
- <sup>1)</sup> footnote
- \* corrected data

1. СРЕДЊЕ ОБРАЗОВАЊЕ НА ПОЧЕТКУ ШКОЛСКЕ ГОДИНЕ  
SECONDARY EDUCATION AT THE BEGINNING OF THE SCHOOL YEAR

1.1. ОДЈЕЉЕЊА И УЧЕНИЦИ СРЕДЊИХ ШКОЛА ПО ПОЛУ И РАЗРЕДИМА НА ПОЧЕТКУ ШКОЛСКЕ ГОДИНЕ\*  
SECONDARY SCHOOL CLASSES AND PUPILS BY SEX AND GRADE AT THE BEGINNING OF THE SCHOOL YEAR\*

Школска година		УКУПНО	По разредима By grade					School year
			I	II	III	IV		
2013/2014	одјелјења	1 872	473,5	461,5	516	421	classes	2013/2014
	ученици	46 421	11 543	11 537	13 018	10 323	pupils	
	женски	23 072	5 638	5 419	6 357	5 658	female	
2014/2015	одјелјења	1 869	502	492,5	482,5	392	classes	2014/2015
	ученици	43 975	11 247	11 196	11 296	10 236	pupils	
	женски	21 926	5 493	5 531	5 313	5 589	female	
2015/2016	одјелјења	1 794	476	483	479	356	classes	2015/2016
	ученици	42 089	11 349	10 858	10 938	8 944	pupils	
	женски	21 018	5 505	5 349	5 451	4 713	female	
2016/2017	одјелјења	1 826	479	485	491	371	classes	2016/2017
	ученици	41 136	10 756	10 936	10 611	8 833	pupils	
	женски	20 681	5 160	5 356	5 307	4 858	female	
2017/2018	одјелјења	1 758	448	463	472	375	classes	2017/2018
	ученици	39 831	10 236	10 413	10 650	8 532	pupils	
	женски	20 059	5 013	5 018	5 248	4 780	female	



Графикон 1. Ученици средњих школа по полу на почетку школске године  
Graph 1. Secondary school pupils by sex at the beginning of the school year

1.2. ПОНОВЦИ У СРЕДЊИМ ШКОЛАМА ПО ПОЛУ И РАЗРЕДИМА И НА ПОЧЕТКУ ШКОЛСКЕ ГОДИНЕ\*  
REPEATERS IN SECONDARY SCHOOLS BY SEX AND GRADE AT THE BEGINNING OF THE SCHOOL YEAR\*

	УКУПНО TOTAL	Разред/Grade						
		I	II	III	IV			
2013/2014	свега	432	253	110	53	16	all female	2013/2014
	женски	157	97	40	17	3		
2014/2015	свега	308	139	93	64	12	all female	2014/2015
	женски	157	97	40	17	3		
2015/2016	свега	317	155	102	54	6	all female	2016/2017
	женски	110	55	30	24	1		
2016/2017	свега	302	151	108	37	6	all female	2016/2017
	женски	94	48	32	12	2		
2017/2018	свега	233	138	74	20	1	all female	2017/2018
	женски	64	40	17	7	-		

1.3. УЧЕНИЦИ СА ПОСЕБНИМ ПОТРЕБАМА УКЉУЧЕНИ У РЕДОВНУ НАСТАВУ ПО ПОЛУ И РАЗРЕДИМА НА ПОЧЕТКУ ШКОЛСКЕ ГОДИНЕ  
PUPILS WITH SPECIAL NEEDS INCLUDED IN REGULAR EDUCATION PROGRAMME BY SEX AND GRADE AT THE BEGINNING OF THE SCHOOL YEAR

	УКУПНО TOTAL	Разред/Grade						
		I	II	III	IV			
2013/2014	свега	403	98	118	130	57	all female	2013/2014
	женски	192	39	49	69	35		
2014/2015	свега	376	128	92	114	42	all female	2014/2015
	женски	133	39	41	40	13		
2015/2016	свега	373	130	116	87	40	all female	2015/2016
	женски	146	43	43	42	18		
2016/2017	свега	387	142	113	104	28	all female	2016/2017
	женски	159	60	41	41	17		
2017/2018	свега	381	104	135	98	44	all female	2017/2018
	женски	148	39	49	35	25		

1.4. УПИСАНИ УЧЕНИЦИ СРЕДЊИХ ШКОЛА ПРЕМА ВРСТИ ШКОЛЕ НА ПОЧЕТКУ ШКОЛСКЕ ГОДИНЕ  
SECONDARY SCHOOL ENROLMENT BY TYPE OF SCHOOL AT THE BEGINNING OF THE SCHOOL YEAR

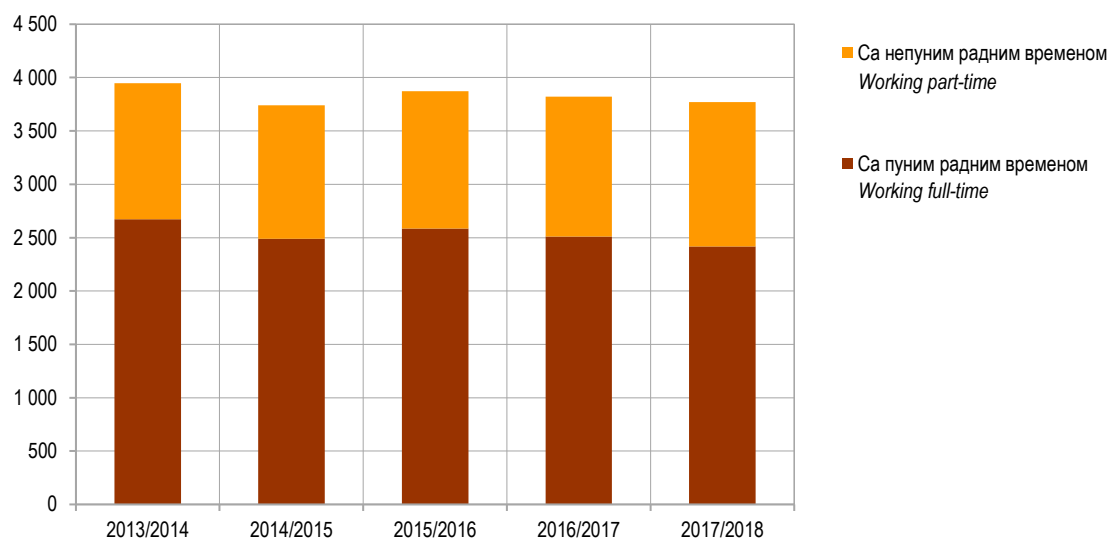
	2013/2014	2014/2015	2015/2016	2016/2017	2017/2018	
УКУПНО	46 421	43 975	42 089	41 136	39 831*	TOTAL
Гимназије	10 944	10 360	9 784	9 443	8 875	Grammar schools
Стручне техничке школе	28 010	26 936	25 900	25 394	24 999*	Vocational technical schools
Стручне школе	7 368	6 583	6 287	6 162	5 832	Vocational schools
Средње школе за ученике са посебним потребама	99	96	118	137	125	Secondary schools for pupils with special needs
			Структура/Structure %			
УКУПНО	100,0	100,0	100,0	100,0	100,0	TOTAL
Гимназије	23,6	23,6	23,2	23,0	22,2	Grammar schools
Стручне техничке школе	60,3	61,3	61,5	61,7	63,0	Vocational technical schools
Стручне школе	15,9	15,0	14,9	15,0	14,5	Vocational schools
Средње школе за ученике са посебним потребама	0,2	0,2	0,3	0,3	0,3	Secondary schools for pupils with special needs

1.5. УЧЕНИЦИ СРЕДЊИХ ШКОЛА КОЈИ СУ ЗАВРШИЛИ ШКОЛУ ПРЕМА ВРСТИ ШКОЛЕ НА КРАЈУ ШКОЛСКЕ ГОДИНЕ  
SECONDARY SCHOOL PUPILS WHO COMPLETED SCHOOL, BY TYPE OF SCHOOL AT THE END OF THE SCHOOL YEAR

	2012/2013	2013/2014	2014/2015	2015/2016	2016/2017	
УКУПНО	13 676	12 896	12 359	10 861	10 642*	TOTAL
Гимназије	2 996	2 866	2 889	2 457	2 467	Grammar schools
Стручне техничке школе	7 893	7 356	7 294	6 382*	6 301*	Vocational technical schools
Стручне школе	2 752	2 637	2 148	1 996	1 846	Vocational schools
Средње школе за ученике са посебним потребама	35	37	28	26	28	Secondary schools for pupils with special needs
	Структура/Structure %					
УКУПНО	100,0	100,0	100,0	100,0	100,0	TOTAL
Гимназије	21,9	22,2	23,4	22,6	23,0	Grammar schools
Стручне техничке школе	57,7	57,0	59,0	58,8	59,5	Vocational technical schools
Стручне школе	20,1	20,4	17,4	18,4	17,2	Vocational schools
Средње школе за ученике са посебним потребама	0,3	0,3	0,2	0,2	0,3	Secondary schools for pupils with special needs

1.6. НАСТАВНИЦИ У СРЕДЊИМ ШКОЛАМА НА ПОЧЕТКУ ШКОЛСКЕ ГОДИНЕ  
SECONDARY SCHOOL TEACHERS AT THE BEGINNING OF THE SCHOOL YEAR

	Наставници Teachers									
	УКУПНО TOTAL	женски female	са пуним радним временом working full-time				са непуним радним временом working part-time			
			на неодређено вријеме on a permanent basis		на одређено вријеме on a temporary basis		на неодређено вријеме on a permanent basis		на одређено вријеме on a temporary basis	
			свега all	жене female	свега all	жене female	свега all	жене female	свега all	жене female
2013/2014	3 947	2 429	2 507	1 501	167	114	704	442	569	372
2014/2015	3 785	2 349	2 355	1 446	154	102	707	440	569	361
2015/2016	3 872	2 410	2 410	1 474	176	115	733	458	553	363
2016/2017	3 820	2 397	2 327	1 459	184	123	743	478	566	337
2017/2018	3 771	2 373	2 280	1 413	139	97	794	498	558	365



Графикон 2. Наставници средњих школа према врсти радног времена на почетку школске године  
Graph 2. Secondary school teachers by working hours at the beginning of the school year

2. СРЕДЊЕ ШКОЛЕ ПРЕМА ВРСТИ НА ПОЧЕТКУ ШКОЛСКЕ 2017/2018. ГОДИНЕ  
SECONDARY SCHOOLS BY TYPE AT THE BEGINNING OF THE SCHOOL YEAR 2017/20182.1. ОДЈЕЉЕЊА И УЧЕНИЦИ СРЕДЊИХ ШКОЛА ПРЕМА ВРСТИ СРЕДЊЕ ШКОЛЕ, ПОЛУ И РАЗРЕДИМА НА ПОЧЕТКУ ШКОЛСКЕ 2017/2018. ГОДИНЕ\*  
SECONDARY SCHOOL CLASSES AND PUPILS BY TYPE OF SECONDARY SCHOOL, SEX AND GRADE AT THE BEGINNING OF THE SCHOOL YEAR 2017/2018\*

		Укупно Total	Разред/Grade					
			I	II	III	IV		
УКУПНО	одјељења	1 758	448	463	472	375	classes	TOTAL
	ученици	39 831	10 236	10 413	10 650	8 532	pupils	
	женски	20 059	5 013	5 018	5 248	4 780	female	
Приватне	одјељења	46	11	13	12	10	classes	Private schools
	ученици	853	226	221	208	198	pupils	
	женски	420	122	106	100	92	female	
Гимназије	одјељења	406	97	100	104	105	classes	Grammar schools
	ученици	8 875	2 141	2 157	2 343	2 234	pupils	
	женски	5 605	1 362	1 321	1 483	1 439	female	
Гимназије – приватне	одјељења	12	4	4	2	2	classes	Grammar schools, private
	ученици	267	89	70	56	52	pupils	
	женски	159	44	41	38	36	female	
Стручне техничке школе	одјељења	1 032	250	257	263	262	classes	Vocational technical schools
	ученици	24 644	6 021	6 158	6 278	6 187	pupils	
	женски	12 983	3 189	3 208	3 293	3 293	female	
Стручне техничке школе – приватне	одјељења	29	6	8	9	6	classes	Vocational technical schools, private
	ученици	506	125	133	141	107	pupils	
	женски	261	78	65	62	56	female	
Умјетничка школа	одјељења	20	5	5	5	5	classes	Art schools
	ученици	275	71	71	64	69	pupils	
	женски	167	42	46	31	48	female	
Вјерске школе	одјељења	5	1	1	1	2	classes	Religious schools
	ученици	80	12	18	11	39	pupils	
	женски	-	-	-	-	-	female	
Вјерске школе – приватне	одјељења	5	1	1	1	2	classes	Religious schools, private
	ученици	80	12	18	11	39	pupils	
	женски	-	-	-	-	-	female	
Стручне школе	одјељења	273	89	93	91	-	classes	Vocational schools
	ученици	5 832	1 967	1 957	1 908	-	pupils	
	женски	1 250	406	422	422	-	female	
Средње школе за ученике са посебним потребама	одјељења	22	6	7	8	1	classes	Schools for pupils with special needs
	ученици	125	24	52	46	3	pupils	
	женски	54	14	21	19	-	female	

2.2. ПОНОВЦИ У СРЕДЊИМ ШКОЛАМА ПО ПОЛУ, РАЗРЕДИМА И ВРСТИ ШКОЛЕ НА ПОЧЕТКУ ШКОЛСКЕ 2017/2018. ГОДИНЕ\*  
REPEATERS IN SECONDARY SCHOOLS BY SEX, GRADE AND TYPE OF SCHOOLS AT THE BEGINNING OF THE SCHOOL YEAR 2017/2018\*

Врста средње школе	Пол	Укупно Total	Разред/Grade				Sex	Type of secondary school
			I	II	III	IV		
УКУПНО	свега	233	138	74	20	1	all	TOTAL
	женски	64	40	17	7	-	female	
Гимназије	свега	12	5	6	1	-	all	Grammar schools
	женски	1	1	-	-	-	female	
Стручне техничке школе	свега	76	33	31	11	1	all	Vocational technical schools
	женски	40	20	14	6	-	female	
Умјетничка школа	свега	1	-	-	1	-	all	Art schools
	женски	-	-	-	-	-	female	
Вјерске школе	свега	-	-	-	-	-	all	Religious schools
	женски	-	-	-	-	-	female	
Стручне школе	свега	144	100	37	7	-	all	Vocational schools
	женски	23	19	3	1	-	female	
Средње школе за ученике са посебним потребама	свега	-	-	-	-	-	all	Secondary schools for pupils with special needs
	женски	-	-	-	-	-	female	

2.3. УЧЕНИЦИ СА ПОСЕБНИМ ПОТРЕБАМА УКЉУЧЕНИ У РЕДОВНУ НАСТАВУ ПО ПОЛУ, РАЗРЕДИМА И ВРСТИ ШКОЛЕ НА ПОЧЕТКУ ШКОЛСКЕ 2017/2018. ГОДИНЕ  
PUPILS WITH SPECIAL NEEDS INCLUDED IN REGULAR EDUCATION PROGRAMME BY SEX, GRADE AND TYPE OF SCHOOL AT THE BEGINNING OF THE SCHOOL YEAR 2017/2018

Врста средње школе	Пол	Укупно Total	Разред/Grade				Sex	Type of secondary school
			I	II	III	IV		
УКУПНО	свега	381	104	135	98	44	all	TOTAL
	женски	148	39	49	35	25	female	
Гимназије	свега	16	5	3	5	3	all	Grammar schools
	женски	8	4	2	2	-	female	
Стручне техничке школе	свега	171	42	55	33	41	all	Vocational technical schools
	женски	92	19	32	16	25	female	
Умјетничка школа	свега	-	-	-	-	-	all	Art schools
	женски	-	-	-	-	-	female	
Вјерске школе	свега	-	-	-	-	-	all	Religious schools
	женски	-	-	-	-	-	female	
Стручне школе	свега	194	57	77	60	-	all	Vocational schools
	женски	48	16	15	17	-	female	
Средње школе за ученике са посебним потребама	свега	-	-	-	-	-	all	Secondary schools for pupils with special needs
	женски	-	-	-	-	-	female	

2.4. УЧЕНИЦИ СРЕДЊИХ ШКОЛА ПРЕМА ВРСТИ ШКОЛЕ И НАЗИВУ СТРАНОГ ЈЕЗИКА НА ПОЧЕТКУ ШКОЛСКЕ 2017/2018. ГОДИНЕ\*  
SECONDARY SCHOOL PUPILS BY TYPE OF SCHOOL AND FOREIGN LANGUAGE LEARNED AT THE BEGINNING OF THE SCHOOL YEAR 2017/2018\*

Назив страног језика	Језик се учи као	Број ученика Number of pupils	I	II	III	IV	Language learned as the	Foreign language
УКУПНО								TOTAL
Енглески језик	I	35 138	8 965	9 136	9 187	7 850	1 <sup>st</sup>	English
	II	457	121	127	116	93	2 <sup>nd</sup>	
	III	-	-	-	-	-	3 <sup>rd</sup>	
Њемачи језик	I	3 347	966	940	938	503	1 <sup>st</sup>	German
	II	10 421	2 336	2 550	2 903	2 632	2 <sup>nd</sup>	
	III	-	-	-	-	-	3 <sup>rd</sup>	
Руски језик	I	371	113	101	111	46	1 <sup>st</sup>	Russian
	II	3 921	992	1 009	861	1 059	2 <sup>nd</sup>	
	III	-	-	-	-	-	3 <sup>rd</sup>	
Француски језик	I	4	4	-	-	-	1 <sup>st</sup>	French
	II	1 927	500	435	585	407	2 <sup>nd</sup>	
	III	-	-	-	-	-	3 <sup>rd</sup>	
Остали језици	I	-	-	-	-	-	1 <sup>st</sup>	Other languages
	II	676	162	188	160	166	2 <sup>nd</sup>	
	III	-	-	-	-	-	3 <sup>rd</sup>	
Ученици који не уче страни језик		970	188	236	413	133		Pupils who do not learn a foreign language
Ученици који уче један страни језик		21 490	5 937	5 868	5 629	4 056		Pupils who learn one foreign language
Ученици који уче два страна језика		17 371	4 111	4 309	4 608	4 343		Pupils who learn two foreign languages
Ученици који уче три и више страних језика		-	-	-	-	-		Pupils who learn 3 or more foreign languages
Укупан број ученика		39 831	10 236	10 413	10 650	8 532		Total number of pupils
<b>Гимназије</b>								<b>Grammar schools</b>
Енглески језик	I	8 749	2 115	2 132	2 306	2 196	1 <sup>st</sup>	English
	II	214	65	44	50	55	2 <sup>nd</sup>	
	III	-	-	-	-	-	3 <sup>rd</sup>	
Њемачи језик	I	125	26	25	36	38	1 <sup>st</sup>	German
	II	5 283	1 199	1 303	1 499	1 282	2 <sup>nd</sup>	
	III	-	-	-	-	-	3 <sup>rd</sup>	
Руски језик	I	-	-	-	-	-	1 <sup>st</sup>	Russian
	II	2 102	537	506	438	621	2 <sup>nd</sup>	
	III	-	-	-	-	-	3 <sup>rd</sup>	
Француски језик	I	-	-	-	-	-	1 <sup>st</sup>	French
	II	926	264	221	256	185	2 <sup>nd</sup>	
	III	-	-	-	-	-	3 <sup>rd</sup>	
Остали језици	I	-	-	-	-	-	1 <sup>st</sup>	Other languages
	II	312	76	83	71	82	2 <sup>nd</sup>	
	III	-	-	-	-	-	3 <sup>rd</sup>	
Ученици који не уче страни језик		-	-	-	-	-		Pupils who do not learn a foreign language
Ученици који уче један страни језик		36	-	-	26	10		Pupils who learn one foreign language
Ученици који уче два страна језика		8 839	2 141	2 157	2 317	2 224		Pupils who learn two foreign languages
Ученици који уче три и више страних језика		-	-	-	-	-		Pupils who learn 3 or more foreign languages
Укупан број ученика		8 875	2 141	2 157	2 343	2 234		Total number of pupils
<b>Стручне техничке школе</b>								<b>Vocational technical schools</b>
Енглески језик	I	21 579	5 205	5 345	5 477	5 552	1 <sup>st</sup>	English
	II	231	44	83	66	38	2 <sup>nd</sup>	
	III	-	-	-	-	-	3 <sup>rd</sup>	
Њемачи језик	I	2 286	627	612	591	456	1 <sup>st</sup>	German
	II	4 909	1 082	1 159	1 318	1 350	2 <sup>nd</sup>	
	III	-	-	-	-	-	3 <sup>rd</sup>	
Руски језик	I	243	68	52	77	46	1 <sup>st</sup>	Russian
	II	1 716	415	468	395	438	2 <sup>nd</sup>	
	III	-	-	-	-	-	3 <sup>rd</sup>	
Француски језик	I	-	-	-	-	-	1 <sup>st</sup>	French
	II	990	236	210	322	222	2 <sup>nd</sup>	
	III	-	-	-	-	-	3 <sup>rd</sup>	
Остали језици	I	-	-	-	-	-	1 <sup>st</sup>	Other languages
	II	91	17	34	25	15	2 <sup>nd</sup>	
	III	-	-	-	-	-	3 <sup>rd</sup>	
Ученици који не уче страни језик		536	121	149	133	133		Pupils who do not learn a foreign language
Ученици који уче један страни језик		16 204	4 106	4 055	4 039	4 004		Pupils who learn one foreign language
Ученици који уче два страна језика		7 904	1 794	1 954	2 106	2 050		Pupils who learn two foreign languages
Ученици који уче три и више страних језика		-	-	-	-	-		Pupils who learn 3 or more foreign languages
Укупан број ученика		24 644	6 021	6 158	6 278	6 187		Total number of pupils

2.4. УЧЕНИЦИ СРЕДЊИХ ШКОЛА ПРЕМА ВРСТИ ШКОЛЕ И НАЗИВУ СТРАНОГ ЈЕЗИКА НА ПОЧЕТКУ ШКОЛСКЕ 2017/2018. ГОДИНЕ  
SECONDARY SCHOOL PUPILS BY FOREIGN LANGUAGE LEARNED AT THE END OF THE SCHOOL YEAR 2017/2018

(наставак-continued)

Назив страног језика	Језик се учи као	Број ученика Number of pupils	I	II	III	IV	Language is learnt as the	
<b>Стручне школе</b>								<b>Vocational schools</b>
Енглески језик	I	4 487	1 571	1 583	1 333	-	1 <sup>st</sup>	English
	II	12	12	-	-	-	2 <sup>nd</sup>	
	III	-	-	-	-	-	3 <sup>rd</sup>	
Њемачи језик	I	894	303	287	304	-	1 <sup>st</sup>	German
	II	228	54	88	86	-	2 <sup>nd</sup>	
	III	-	-	-	-	-	3 <sup>rd</sup>	
Руски језик	I	128	45	49	34	-	1 <sup>st</sup>	Russian
	II	73	28	17	28	-	2 <sup>nd</sup>	
	III	-	-	-	-	-	3 <sup>rd</sup>	
Француски језик	I	4	4	-	-	-	1 <sup>st</sup>	French
	II	11	-	4	7	-	2 <sup>nd</sup>	
	III	-	-	-	-	-	3 <sup>rd</sup>	
Остали језици	I	-	-	-	-	-	1 <sup>st</sup>	Other languages
	II	-	-	-	-	-	2 <sup>nd</sup>	
	III	-	-	-	-	-	3 <sup>rd</sup>	
Ученици који не уче страни језик		319	44	38	237	-		Pupils who do not learn a foreign language
Ученици који уче један страни језик		5 189	1 829	1 810	1 550	-		Pupils who learn one foreign language
Ученици који уче два страна језика		324	94	109	121	-		Pupils who learn two foreign languages
Ученици који уче три и више страних језика		-	-	-	-	-		Pupils who learn 3 or more foreign languages
Укупан број ученика		5 832	1 967	1 957	1 908	-		Total number of pupils
<b>Умјетничке школе</b>								<b>Art schools</b>
Енглески језик	I	232	60	55	57	60	1 <sup>st</sup>	English
	II	-	-	-	-	-	2 <sup>nd</sup>	
	III	-	-	-	-	-	3 <sup>rd</sup>	
Њемачи језик	I	42	10	16	7	9	1 <sup>st</sup>	German
	II	1	1	-	-	-	2 <sup>nd</sup>	
	III	-	-	-	-	-	3 <sup>rd</sup>	
Руски језик	I	-	-	-	-	-	1 <sup>st</sup>	Russian
	II	-	-	-	-	-	2 <sup>nd</sup>	
	III	-	-	-	-	-	3 <sup>rd</sup>	
Француски језик	I	-	-	-	-	-	1 <sup>st</sup>	French
	II	-	-	-	-	-	2 <sup>nd</sup>	
	III	-	-	-	-	-	3 <sup>rd</sup>	
Остали језици	I	-	-	-	-	-	1 <sup>st</sup>	Other languages
	II	273	69	71	64	69	2 <sup>nd</sup>	
	III	-	-	-	-	-	3 <sup>rd</sup>	
Ученици који не уче страни језик		1	1	-	-	-		Pupils who do not learn a foreign language
Ученици који уче један страни језик		-	-	-	-	-		Pupils who learn one foreign language
Ученици који уче два страна језика		274	70	71	64	69		Pupils who learn two foreign languages
Ученици који уче три и више страних језика		-	-	-	-	-		Pupils who learn 3 or more foreign languages
Укупан број ученика		275	71	71	64	69		Total number of pupils
<b>Вјерске школе</b>								<b>Religious schools</b>
Енглески језик	I	80	12	18	11	39	1 <sup>st</sup>	English
	II	-	-	-	-	-	2 <sup>nd</sup>	
	III	-	-	-	-	-	3 <sup>rd</sup>	
Њемачи језик	I	-	-	-	-	-	1 <sup>st</sup>	German
	II	-	-	-	-	-	2 <sup>nd</sup>	
	III	-	-	-	-	-	3 <sup>rd</sup>	
Руски језик	I	-	-	-	-	-	1 <sup>st</sup>	Russian
	II	30	12	18	-	-	2 <sup>nd</sup>	
	III	-	-	-	-	-	3 <sup>rd</sup>	
Француски језик	I	-	-	-	-	-	1 <sup>st</sup>	French
	II	-	-	-	-	-	2 <sup>nd</sup>	
	III	-	-	-	-	-	3 <sup>rd</sup>	
Остали језици	I	-	-	-	-	-	1 <sup>st</sup>	Other languages
	II	-	-	-	-	-	2 <sup>nd</sup>	
	III	-	-	-	-	-	3 <sup>rd</sup>	
Ученици који не уче страни језик		-	-	-	-	-		Pupils who do not learn a foreign language
Ученици који уче један страни језик		50	-	-	11	39		Pupils who learn one foreign language
Ученици који уче два страна језика		30	12	18	-	-		Pupils who learn two foreign languages
Ученици који уче три и више страних језика		-	-	-	-	-		Pupils who learn 3 or more foreign languages
Укупан број ученика		80	12	18	11	39		Total number of pupils



2.4. УЧЕНИЦИ СРЕДЊИХ ШКОЛА ПРЕМА ВРСТИ ШКОЛЕ И НАЗИВУ СТРАНОГ ЈЕЗИКА НА ПОЧЕТКУ ШКОЛСКЕ 2017/2018. ГОДИНЕ  
SECONDARY SCHOOL PUPILS BY FOREIGN LANGUAGE LEARNED AT THE END OF THE SCHOOL YEAR 2017/2018

(наставак-continued)

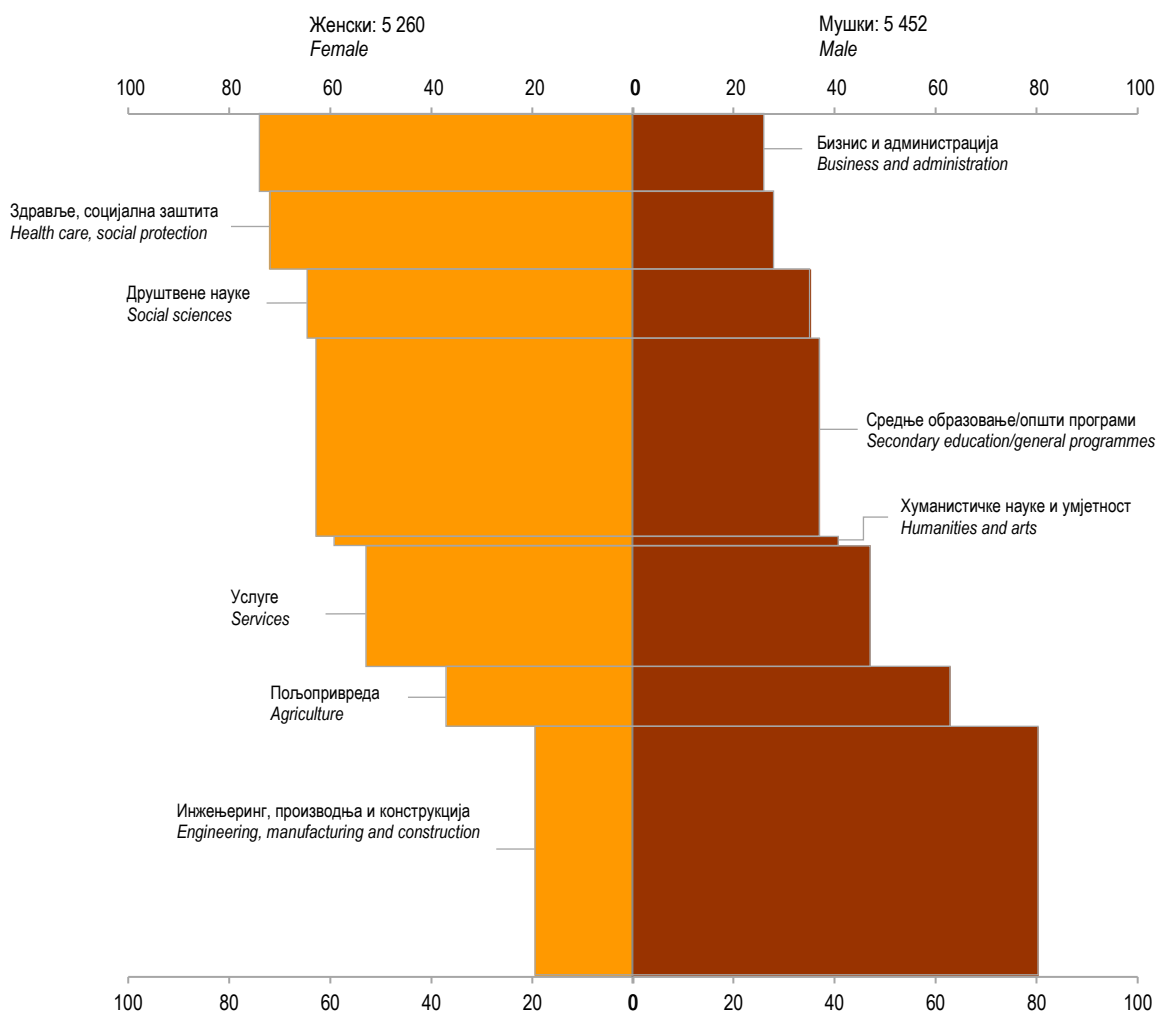
Назив страног језика	Језик се учи као	Број ученика Number of pupils	I	II	III	IV	Language is learnt as the	
<b>Школе за дјецу са посебним потребама</b>								<b>Schools for children with special needs</b>
Енглески језик	I	11	2	3	3	3	1 <sup>st</sup>	English
	II	-	-	-	-	-	2 <sup>nd</sup>	
	III	-	-	-	-	-	3 <sup>rd</sup>	
Њемачи језик	I	-	-	-	-	-	1 <sup>st</sup>	German
	II	-	-	-	-	-	2 <sup>nd</sup>	
	III	-	-	-	-	-	3 <sup>rd</sup>	
Руски језик	I	-	-	-	-	-	1 <sup>st</sup>	Russian
	II	-	-	-	-	-	2 <sup>nd</sup>	
	III	-	-	-	-	-	3 <sup>rd</sup>	
Француски језик	I	-	-	-	-	-	1 <sup>st</sup>	French
	II	-	-	-	-	-	2 <sup>nd</sup>	
	III	-	-	-	-	-	3 <sup>rd</sup>	
Остали језици	I	-	-	-	-	-	1 <sup>st</sup>	Other languages
	II	-	-	-	-	-	2 <sup>nd</sup>	
	III	-	-	-	-	-	3 <sup>rd</sup>	
Ученици који не уче страни језик		114	22	49	43	-		Pupils who do not learn a foreign language
Ученици који уче један страни језик		11	2	3	3	3		Pupils who learn one foreign language
Ученици који уче два страна језика		-	-	-	-	-		Pupils who learn two foreign languages
Ученици који уче три и више страних језика		-	-	-	-	-		Pupils who learn 3 or more foreign languages
Укупан број ученика		125	24	52	46	3		Total number of pupils

2.5. УЧЕНИЦИ СРЕДЊИХ ШКОЛА КОЈИ СУ ЗАВРШИЛИ ШКОЛУ ПРЕМА НИВОУ ISCED-а, ПОЛУ И ГОДИНИ РОЂЕЊА У ПЕРИОДУ ОД 26.09.2016. ДО 25.09.2017. ГОДИНЕ\*  
SECONDARY SCHOOL PUPILS WHO COMPLETED SCHOOL, BY ISCED LEVEL, SEX AND YEAR OF BIRTH, IN THE PERIOD BETWEEN 26<sup>th</sup> SEPTEMBER 2016 AND 25<sup>th</sup> SEPTEMBER 2017\*

Година рођења Year of birth	Укупно ISCED-3 Total ISCED-3			Опште образовање General education			Стручно образовање Vocational education		
	свега all	мушки male	женски female	свега all	мушки male	женски female	свега all	мушки male	женски female
УКУПНО / TOTAL	10 642	5 418	5 224	2 467	916	1 551	8 175	4 502	3 673
2000	8	4	4	-	-	-	8	4	4
1999	1 495	1 105	390	56	17	39	1 439	1 088	351
1998	8 529	4 001	4 528	2 194	824	1 370	6 335	3 177	3 158
1997	593	298	295	215	75	140	378	223	155
1996	16	9	7	2	-	2	14	9	5
1995	-	-	-	-	-	-	-	-	-
1994	1	1	-	-	-	-	1	1	-
1993	-	-	-	-	-	-	-	-	-
1992	-	-	-	-	-	-	-	-	-
1991	-	-	-	-	-	-	-	-	-
1990	-	-	-	-	-	-	-	-	-
1989	-	-	-	-	-	-	-	-	-
1988	-	-	-	-	-	-	-	-	-
1987	-	-	-	-	-	-	-	-	-
1986	-	-	-	-	-	-	-	-	-
1985	-	-	-	-	-	-	-	-	-
1984	-	-	-	-	-	-	-	-	-
1983	-	-	-	-	-	-	-	-	-
1982	-	-	-	-	-	-	-	-	-
1981	-	-	-	-	-	-	-	-	-
1980	-	-	-	-	-	-	-	-	-
1979	-	-	-	-	-	-	-	-	-
1978	-	-	-	-	-	-	-	-	-
1977	-	-	-	-	-	-	-	-	-
1976	-	-	-	-	-	-	-	-	-
1975	-	-	-	-	-	-	-	-	-

2.6. УЧЕНИЦИ СРЕДЊИХ ШКОЛА КОЈИ СУ ЗАВРШИЛИ ШКОЛУ ПО ПОЛУ И ПОЉУ ОБРАЗОВАЊА У ПЕРИОДУ ОД 26.09.2016. ДО 25.09.2017. ГОДИНЕ\*  
SECONDARY SCHOOL PUPILS WHO COMPLETED SCHOOL, BY SEX AND FIELD OF STUDY, IN THE PERIOD BETWEEN 26<sup>th</sup> SEPTEMBER 2016 AND 25<sup>th</sup> SEPTEMBER 2017\*

Поље образовања	Укупно Total			У приватним установама In private institutions			Field of study
	свега all	мушки male	женски female	свега all	мушки male	женски female	
УКУПНО	10 642	5 418	5 224	138	60	78	TOTAL
Општи програми	-	-	-	-	-	-	General programmes
Средње образовање/општи програми	2 467	916	1 551	61	21	40	Secondary education/general programmes
Хуманистичке науке и умјетност	142	58	84	-	-	-	Humanities and arts
Друштвене науке	860	304	556	11	8	3	Social sciences
Бизнис и администрација	993	258	735	14	7	7	Business and administration
Наука	-	-	-	-	-	-	Science
Инжењеринг, производња и конструкција	3 051	2 472	579	-	-	-	Engineering, manufacturing and construction
Пољопривреда	692	436	256	-	-	-	Agriculture
Здравље, социјална заштита	905	252	653	52	24	28	Health care, social protection
Услуге	1 532	722	810	-	-	-	Services



Графикон 3. Ученици средњих школа који су завршили школу по полу и пољу образовања у периоду од 26.09.2016. до 25.09.2017. године  
Graph 3. Secondary school pupils who completed school, by sex and field of study, in the period between 26<sup>th</sup> September 2016 and 25<sup>th</sup> September 2017

2.7. УЧЕНИЦИ СРЕДЊИХ ШКОЛА КОЈИ СУ У ПЕРИОДУ ОД 26.09.2016. ДО 25.09.2017. ГОДИНЕ ПРОМИЈЕНИЛИ ШКОЛУ ПРЕМА РАЗЛОЗИМА, РАЗРЕДИМА, ПОЛУ И ВРСТИ СРЕДЊЕ ШКОЛЕ  
SECONDARY SCHOOL PUPILS WHO CHANGED SCHOOL IN THE PERIOD BETWEEN 26<sup>th</sup> SEPTEMBER 2016 AND 25<sup>th</sup> SEPTEMBER 2017, BY REASON, GRADE, SEX AND TYPE OF SECONDARY SCHOOL

Врста средње школе	Пол	УКУПНО TOTAL	Разред/Grade				Sex	Type of secondary school
			I	II	III	IV		
<b>УКУПНО ISCED-3</b>							<b>TOTAL ISCED-3</b>	
Промијенили школу и отишли у:	свега	337	179	102	48	8	all	Changed school and went
	женски	136	74	40	20	2	female	
другу школу у ФБиХ	свега	15	7	6	2	-	all	to another school in the FBiH
	женски	7	4	2	1	-	female	
другу школу у Републици Српској	свега	207	125	54	24	4	all	to another school in Republika Srpska
	женски	70	45	20	4	1	female	
другу школу у Дистрикту Брчко	свега	1	1	-	-	-	all	to another school in Brčko District
	женски	-	-	-	-	-	female	
иностранство	свега	77	31	30	13	3	all	abroad
	женски	39	17	12	9	1	female	
непознато	свега	37	15	12	9	1	all	unknown
	женски	20	8	6	6	-	female	
<b>Гимназије</b>							<b>Grammar schools</b>	
Промијенили школу и отишли у:	свега	95	62	24	7	2	all	Changed school and went
	женски	45	26	14	4	1	female	
другу школу у ФБиХ	свега	6	2	3	1	-	all	to another school in the FBiH
	женски	3	1	2	-	-	female	
другу школу у Републици Српској	свега	61	46	14	1	-	all	to another school in Republika Srpska
	женски	27	18	8	1	-	female	
другу школу у Дистрикту Брчко	свега	-	-	-	-	-	all	to another school in Brčko District
	женски	-	-	-	-	-	female	
иностранство	свега	26	14	6	4	2	all	abroad
	женски	13	7	3	2	1	female	
непознато	свега	2	-	1	1	-	all	unknown
	женски	2	-	1	1	-	female	
<b>Стручне техничке школе</b>							<b>Vocational technical schools</b>	
Промијенили школу и отишли у:	свега	184	87	65	26	6	all	Changed school and went
	женски	71	37	22	11	1	female	
другу школу у ФБиХ	свега	7	4	2	1	-	all	to another school in the FBiH
	женски	3	2	-	1	-	female	
другу школу у Републици Српској	свега	110	61	31	14	4	all	to another school in Republika Srpska
	женски	35	23	9	2	1	female	
другу школу у Дистрикту Брчко	свега	-	-	-	-	-	all	to another school in Brčko District
	женски	-	-	-	-	-	female	
иностранство	свега	43	13	23	6	1	all	abroad
	женски	21	7	9	5	-	female	
непознато	свега	24	9	9	5	1	all	unknown
	женски	12	5	4	3	-	female	

2.7. УЧЕНИЦИ СРЕДЊИХ ШКОЛА КОЈИ СУ У ПЕРИОДУ ОД 26.09.2016. ДО 25.09.2017. ГОДИНЕ ПРОМИЈЕНИЛИ ШКОЛУ ПРЕМА РАЗЛОЗИМА, РАЗРЕДИМА, ПОЛУ И  
ВРСТИ СРЕДЊЕ ШКОЛЕ  
SECONDARY SCHOOL PUPILS WHO CHANGED SCHOOL IN THE PERIOD BETWEEN 26<sup>th</sup> SEPTEMBER 2016 AND 25<sup>th</sup> SEPTEMBER 2017, BY REASON, GRADE, SEX  
AND TYPE OF SECONDARY SCHOOL

(наставак-continued)

Врста средње школе	Пол	УКУПНО TOTAL	Разред/Grade				Sex	Type of secondary school
			I	II	III	IV		
<b>Стручне школе</b>							<b>Vocational schools</b>	
Промијенили школу и отишли у:	свега	55	29	13	13	-	all	Changed school and went
	женски	17	10	4	3	-	female	
другу школу у ФБиХ	свега	2	1	1	-	-	all	to another school in the FBiH
	женски	1	1	-	-	-	female	
другу школу у Републици Српској	свега	36	18	9	9	-	all	to another school in Republika Srpska
	женски	8	4	3	1	-	female	
другу школу у Дистрикту Брчко	свега	1	1	-	-	-	all	to another school in Brčko District
	женски	-	-	-	-	-	female	
иностранство	свега	6	3	1	2	-	all	abroad
	женски	3	2	-	1	-	female	
непознато	свега	10	6	2	2	-	all	unknown
	женски	5	3	1	1	-	female	
<b>Умјетничке школе</b>							<b>Art schools</b>	
Промијенили школу и отишли у:	свега	3	1	-	2	-	all	Changed school and went
	женски	3	1	-	2	-	female	
другу школу у ФБиХ	свега	-	-	-	-	-	all	to another school in the FBiH
	женски	-	-	-	-	-	female	
другу школу у Републици Српској	свега	-	-	-	-	-	all	to another school in Republika Srpska
	женски	-	-	-	-	-	female	
другу школу у Дистрикту Брчко	свега	-	-	-	-	-	all	to another school in Brčko District
	женски	-	-	-	-	-	female	
иностранство	свега	2	1	-	1	-	all	abroad
	женски	2	1	-	1	-	female	
непознато	свега	1	-	-	1	-	all	unknown
	женски	1	-	-	1	-	female	
<b>Вјерске школе</b>							<b>Religious schools</b>	
Промијенили школу и отишли у:	свега	-	-	-	-	-	all	Changed school and went
	женски	-	-	-	-	-	female	
другу школу у ФБиХ	свега	-	-	-	-	-	all	to another school in the FBiH
	женски	-	-	-	-	-	female	
другу школу у Републици Српској	свега	-	-	-	-	-	all	to another school in Republika Srpska
	женски	-	-	-	-	-	female	
другу школу у Дистрикту Брчко	свега	-	-	-	-	-	all	to another school in Brčko District
	женски	-	-	-	-	-	female	
иностранство	свега	-	-	-	-	-	all	abroad
	женски	-	-	-	-	-	female	
непознато	свега	-	-	-	-	-	all	unknown
	женски	-	-	-	-	-	female	
<b>Школе за дјецу са посебним потребама</b>							<b>Schools for children with special needs</b>	
Промијенили школу и отишли у:	свега	-	-	-	-	-	all	Changed school and went
	женски	-	-	-	-	-	female	
другу школу у ФБиХ	свега	-	-	-	-	-	all	to another school in the FBiH
	женски	-	-	-	-	-	female	
другу школу у Републици Српској	свега	-	-	-	-	-	all	to another school in Republika Srpska
	женски	-	-	-	-	-	female	
другу школу у Дистрикту Брчко	свега	-	-	-	-	-	all	to another school in Brčko District
	женски	-	-	-	-	-	female	
иностранство	свега	-	-	-	-	-	all	abroad
	женски	-	-	-	-	-	female	
непознато	свега	-	-	-	-	-	all	unknown
	женски	-	-	-	-	-	female	

2.8. УЧЕНИЦИ СРЕДЊИХ ШКОЛА КОЈИ СУ НАПУСТИЛИ ШКОЛОВАЊЕ ПРЕМА РАЗЛОЗИМА, РАЗРЕДИМА, ПОЛУ И ВРСТИ СРЕДЊЕ ШКОЛЕ У ПЕРИОДУ ОД 26.09.2016. ДО 25.09.2017. ГОДИНЕ\*  
SECONDARY SCHOOL PUPILS WHO DISCONTINUED SCHOOLING IN THE PERIOD BETWEEN 26<sup>th</sup> SEPTEMBER 2016 AND 25<sup>th</sup> SEPTEMBER 2017, BY REASON, GRADE, SEX AND TYPE OF SECONDARY SCHOOL\*

	Пол	Укупно Total	Разред/Grade				Sex	
			I	II	III	IV		
<b>УКУПНО ISCED-3</b>							<b>TOTAL ISCED-3</b>	
Прекинули школовање због:	свега	309	131	113	47	18	all	Discontinued schooling due to
	женски	119	44	40	28	7	female	
лошег успјеха у школи	свега	124	62	44	14	4	all	poor results at school
	женски	31	16	7	8	-	female	
из социјалних разлога	свега	12	5	6	1	-	all	social reasons
	женски	3	-	2	1	-	female	
из економских разлога	свега	9	2	5	-	2	all	economic reasons
	женски	4	1	3	-	-	female	
из личних разлога	свега	164	62	58	32	12	all	personal reasons
	женски	81	27	28	19	7	female	
<b>Гимназије</b>							<b>Grammar schools</b>	
Прекинули школовање због:	свега	18	4	9	4	1	all	Discontinued schooling due to
	женски	10	1	6	3	-	female	
лошег успјеха у школи	свега	8	1	4	2	1	all	poor results at school
	женски	3	-	2	1	-	female	
из социјалних разлога	свега	1	-	1	-	-	all	social reasons
	женски	1	-	1	-	-	female	
из економских разлога	свега	-	-	-	-	-	all	economic reasons
	женски	-	-	-	-	-	female	
из личних разлога	свега	9	3	4	2	-	all	personal reasons
	женски	6	1	3	2	-	female	
<b>Стручне техничке школе</b>							<b>Vocational technical schools</b>	
Прекинули школовање због:	свега	173	66	62	28	17	all	Discontinued schooling due to
	женски	78	29	24	18	7	female	
лошег успјеха у школи	свега	63	30	21	9	3	all	poor results at school
	женски	19	10	4	5	-	female	
из социјалних разлога	свега	9	5	3	1	-	all	social reasons
	женски	1	-	-	1	-	female	
из економских разлога	свега	8	1	5	-	2	all	economic reasons
	женски	4	1	3	-	-	female	
из личних разлога	свега	93	30	33	18	12	all	personal reasons
	женски	54	18	17	12	7	female	
<b>Стручне школе</b>							<b>Vocational schools</b>	
Прекинули школовање због:	свега	115	61	41	13	-	all	Discontinued schooling due to
	женски	30	14	10	6	-	female	
лошег успјеха у школи	свега	52	31	19	2	-	all	poor results at school
	женски	8	6	1	1	-	female	
из социјалних разлога	свега	2	-	2	-	-	all	social reasons
	женски	1	-	1	-	-	female	
из економских разлога	свега	1	1	-	-	-	all	economic reasons
	женски	-	-	-	-	-	female	
из личних разлога	свега	60	29	20	11	-	all	personal reasons
	женски	21	8	8	5	-	female	

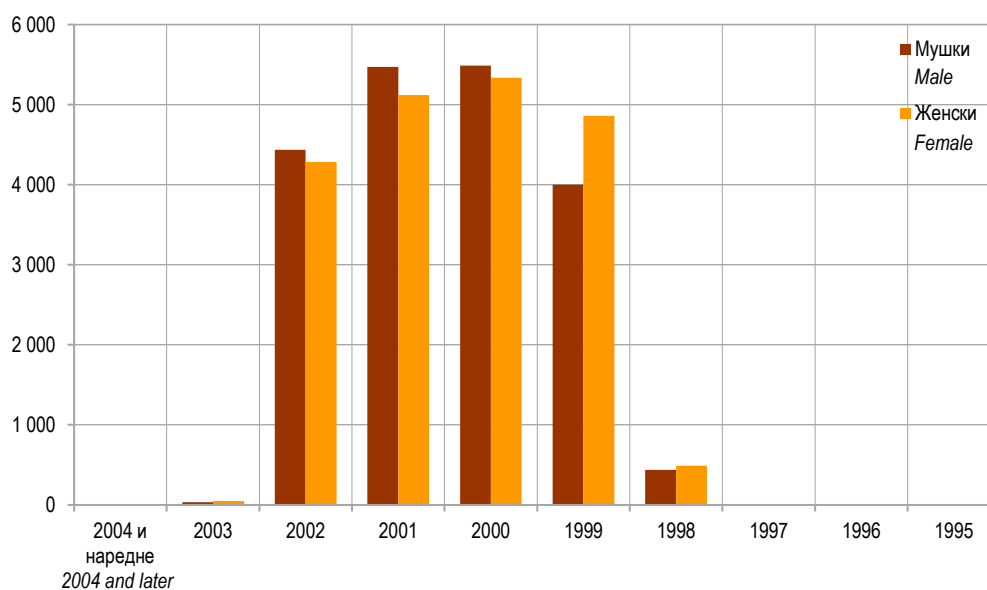
2.8. УЧЕНИЦИ СРЕДЊИХ ШКОЛА КОЈИ СУ НАПУСТИЛИ ШКОЛОВАЊЕ ПРЕМА РАЗЛОЗИМА, РАЗРЕДИМА, ПОЛУ И ВРСТИ СРЕДЊЕ ШКОЛЕ У ПЕРИОДУ ОД 26.09.2016. ДО 25.09.2017. ГОДИНЕ  
SECONDARY SCHOOL PUPILS WHO DISCONTINUED SCHOOLING IN THE PERIOD BETWEEN 26<sup>th</sup> SEPTEMBER 2016 AND 25<sup>th</sup> SEPTEMBER 2017, BY REASON, GRADE, SEX AND TYPE OF SECONDARY SCHOOL

(наставак-continued)

	Пол	Укупно Total	Разред/Grade				Sex	
			I	II	III	IV		
<b>Умјетничке школе</b>								<b>Art schools</b>
Прекинули школовање због:	свега	2	-	-	2	-	all	Discontinued schooling due to
	женски	1	-	-	1	-	female	
лошег успјеха у школи	свега	1	-	-	1	-	all	poor results at school
	женски	1	-	-	1	-	female	
из социјалних разлога	свега	-	-	-	-	-	all	social reasons
	женски	-	-	-	-	-	female	
из економских разлога	свега	-	-	-	-	-	all	economic reasons
	женски	-	-	-	-	-	female	
из личних разлога	свега	1	-	-	1	-	all	personal reasons
	женски	-	-	-	-	-	female	
<b>Вјерске школе</b>								<b>Religious schools</b>
Прекинули школовање због:	свега	1	-	1	-	-	all	Discontinued schooling due to
	женски	-	-	-	-	-	female	
лошег успјеха у школи	свега	-	-	-	-	-	all	poor results at school
	женски	-	-	-	-	-	female	
из социјалних разлога	свега	-	-	-	-	-	all	social reasons
	женски	-	-	-	-	-	female	
из економских разлога	свега	-	-	-	-	-	all	economic reasons
	женски	-	-	-	-	-	female	
из личних разлога	свега	1	-	1	-	-	all	personal reasons
	женски	-	-	-	-	-	female	
<b>Школе за дјецу са посебним потребама</b>								<b>Schools for children with special needs</b>
Прекинули школовање због:	свега	-	-	-	-	-	all	Discontinued schooling due to
	женски	-	-	-	-	-	female	
лошег успјеха у школи	свега	-	-	-	-	-	all	poor results at school
	женски	-	-	-	-	-	female	
из социјалних разлога	свега	-	-	-	-	-	all	social reasons
	женски	-	-	-	-	-	female	
из економских разлога	свега	-	-	-	-	-	all	economic reasons
	женски	-	-	-	-	-	female	
из личних разлога	свега	-	-	-	-	-	all	personal reasons
	женски	-	-	-	-	-	female	

2.9. УЧЕНИЦИ СРЕДЊИХ ШКОЛА<sup>1)</sup> ПО ПОЛУ И ГОДИНИ РОЂЕЊА НА ПОЧЕТКУ ШКОЛСКЕ 2017/2018. ГОДИНЕ\*  
SECONDARY SCHOOL PUPILS<sup>1)</sup> BY SEX AND YEAR OF BIRTH AT THE BEGINNING OF THE SCHOOL YEAR 2017/2018\*

Година рођења	Пол	Укупно Total	Разред/Grade				Sex	Year of birth
			I	II	III	IV		
УКУПНО	свега	39 831	10 236	10 413	10 650	8 532	all	TOTAL
	женски	20 059	5 013	5 018	5 248	4 780	female	
2004 и наредне	свега	11	11	-	-	-	all	2004 and later
	женски	-	-	-	-	-	female	
2003	свега	85	85	-	-	-	all	2003
	женски	51	51	-	-	-	female	
2002	свега	8 671	8 584	86	1	-	all	2002
	женски	4 266	4 222	43	1	-	female	
2001	свега	10 537	1 337	9 024	171	5	all	2001
	женски	5 098	605	4 392	98	3	female	
2000	свега	10 773	217	1 271	9 171	114	all	2000
	женски	5 317	133	570	4 543	71	female	
1999	свега	8 810	2	28	1 228	7 552	all	1999
	женски	4 832	2	11	577	4 242	female	
1998	свега	928	-	3	73	852	all	1998
	женски	490	-	1	28	461	female	
1997	свега	12	-	1	3	8	all	1997
	женски	4	-	1	-	3	female	
1996	свега	3	-	-	2	1	all	1996
	женски	1	-	-	1	-	female	
1995	свега	1	-	-	1	-	all	1995
	женски	-	-	-	-	-	female	



Графикон 4. Ученици средњих школа<sup>1)</sup> по полу и години рођења на почетку школске 2017/2018. године  
Graph 4. Secondary school pupils by sex and year of birth at the beginning of the school year 2017/2018

<sup>1)</sup> Укупно ISCED-3  
Total ISCED-3

2.10. УЧЕНИЦИ ГИМНАЗИЈА (ОПШТЕ СРЕДЊЕ ОБРАЗОВАЊЕ)<sup>2)</sup> ПО ПОЛУ И ГОДИНИ РОЂЕЊА НА ПОЧЕТКУ ШКОЛСКЕ 2017/2018. ГОДИНЕ  
GRAMMAR SCHOOL PUPILS (GENERAL SECONDARY EDUCATION)<sup>2)</sup> BY SEX AND YEAR OF BIRTH AT THE BEGINNING OF THE SCHOOL YEAR 2017/2018

Година рођења	Пол	Укупно Total	Разред/Grade				Sex	Year of birth
			I	II	III	IV		
УКУПНО	свега	8 875	2 141	2 157	2 343	2 234	all	TOTAL
	женски	5 605	1 362	1 321	1 483	1 439	female	
2004 и наредне	свега	-	-	-	-	-	all	2004 and later
	женски	-	-	-	-	-	female	
2003	свега	18	18	-	-	-	all	2003
	женски	14	14	-	-	-	female	
2002	свега	1 656	1 633	23	-	-	all	2002
	женски	1 066	1 053	13	-	-	female	
2001	свега	2 196	309	1 834	52	1	all	2001
	женски	1 348	174	1 128	45	1	female	
2000	свега	2 464	181	299	1 951	33	all	2000
	женски	1 549	121	180	1 225	23	female	
1999	свега	2 250	-	1	335	1 914	all	1999
	женски	1 436	-	-	208	1 228	female	
1998	свега	291	-	-	5	286	all	1998
	женски	192	-	-	5	187	female	
1997	свега	-	-	-	-	-	all	1997
	женски	-	-	-	-	-	female	
1996	свега	-	-	-	-	-	all	1996
	женски	-	-	-	-	-	female	
1995	свега	-	-	-	-	-	all	1995
	женски	-	-	-	-	-	female	

2.11. УЧЕНИЦИ СТРУЧНИХ ШКОЛА (СРЕДЊЕ СТРУЧНО ОБРАЗОВАЊЕ)<sup>2)</sup> ПО ПОЛУ И ГОДИНИ РОЂЕЊА НА ПОЧЕТКУ ШКОЛСКЕ 2017/2018. ГОДИНЕ\*  
VOCATIONAL SCHOOL PUPILS (VOCATIONAL SECONDARY EDUCATION)<sup>2)</sup> BY SEX AND YEAR OF BIRTH AT THE BEGINNING OF THE SCHOOL YEAR 2017/2018\*

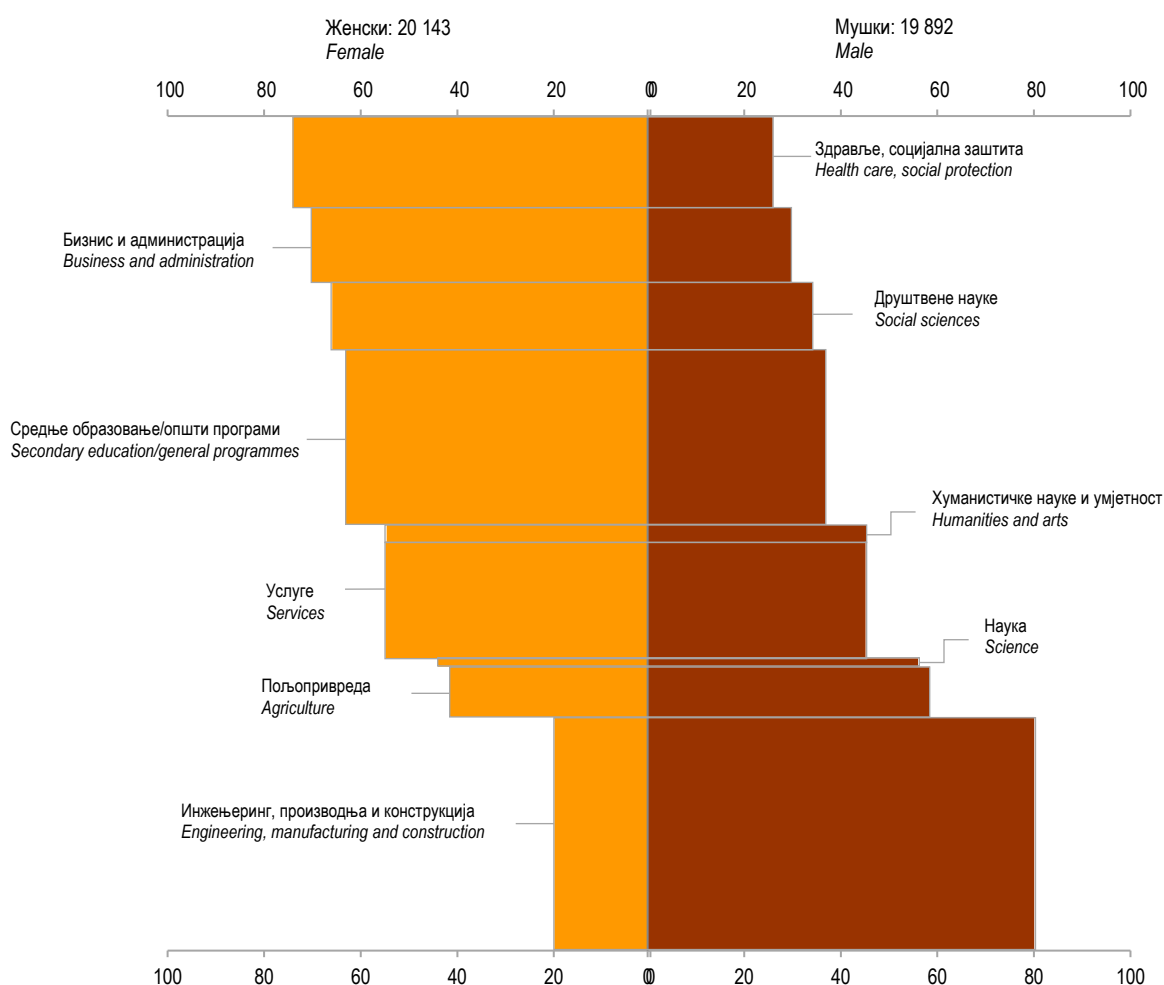
Година рођења	Пол	Укупно Total	Разред/Grade				Sex	Year of birth
			I	II	III	IV		
УКУПНО	свега	30 956	8 095	8 256	8 307	6 298	all	TOTAL
	женски	14 454	3 651	3 697	3 765	3 341	female	
2004 и наредне	свега	11	11	-	-	-	all	2004 and later
	женски	-	-	-	-	-	female	
2003	свега	67	67	-	-	-	all	2003
	женски	37	37	-	-	-	female	
2002	свега	7 015	6 951	63	1	-	all	2002
	женски	3 200	3 169	30	1	-	female	
2001	свега	8 341	1 028	7 190	119	4	all	2001
	женски	3 750	431	3 264	53	2	female	
2000	свега	8 309	36	972	7 220	81	all	2000
	женски	3 768	12	390	3 318	48	female	
1999	свега	6 560	2	27	893	5 638	all	1999
	женски	3 396	2	11	369	3 014	female	
1998	свега	637	-	3	68	566	all	1998
	женски	298	-	1	23	274	female	
1997	свега	12	-	1	3	8	all	1997
	женски	4	-	1	-	3	female	
1996	свега	3	-	-	2	1	all	1996
	женски	1	-	-	1	-	female	
1995	свега	1	-	-	1	-	all	1995
	женски	-	-	-	-	-	female	

<sup>2)</sup> Видјети методолошка објашњења  
See methodological explanations



2.12. УЧЕНИЦИ СРЕДЊИХ ШКОЛА ПО РАЗРЕДИМА, ПОЛУ И ПОЉУ ОБРАЗОВАЊА НА ПОЧЕТКУ ШКОЛСКЕ 2017/2018. ГОДИНЕ\*  
SECONDARY SCHOOL PUPILS BY GRADE, SEX AND FIELD OF EDUCATION AT THE BEGINNING OF THE SCHOOL YEAR 2017/2018\*

Поље образовања	Укупно Total		I разред Grade 1		II разред Grade 2		III разред Grade 3		IV разред Grade 4		Field of education
	свега all	женски girls	свега all	женски girls	свега all	женски girls	свега all	женски girls	свега all	женски girls	
УКУПНО	39 831	20 059	10 236	5 013	10 413	5 018	10 650	5 248	8 532	4 780	TOTAL
Општи програми	-	-	-	-	-	-	-	-	-	-	General programmes
Средње образовање/општи програми	8 875	5 605	2 141	1 362	2 157	1 321	2 343	1 483	2 234	1 439	Secondary education/general programmes
Хуманистичке науке и умјетност	580	317	171	98	142	79	112	56	155	84	Humanities and arts
Друштвене науке	3 163	2 095	639	417	825	555	865	576	834	547	Social sciences
Бизнис и администрација	3 475	2 442	869	611	791	550	998	717	817	564	Business and administration
Наука	25	11	25	11	-	-	-	-	-	-	Science
Инжењеринг, производња и конструкција	11 389	2 272	3 153	550	3 238	623	3 200	590	1 798	509	Engineering, manufacturing and construction
Пољопривреда	2 323	965	718	322	544	199	520	217	541	227	Agriculture
Здравље, социјална заштита	4 494	3 331	1 114	826	1 153	877	1 127	810	1 100	818	Health care, social protection
Услуге	5 507	3 021	1 406	816	1 563	814	1 485	799	1 053	592	Services



Графикон 5. Ученици средњих школа по полу и пољу образовања на почетку школске 2017/2018. године  
Graph 5. Secondary school pupils by sex and field of education at the beginning of the school year 2017/2018

2.13. УЧЕНИЦИ ШКОЛА ЗА ДЈЕЦУ СА ПОСЕБНИМ ПОТРЕБАМА ПО ВРСТИ ПРОГРАМА НА ПОЧЕТКУ ШКОЛСКЕ 2017/2018. ГОДИНЕ  
PUPILS OF SCHOOLS FOR CHILDREN WITH SPECIAL NEEDS BY TYPE OF PROGRAMME AT THE BEGINNING OF THE SCHOOL YEAR 2017/2018

Врста програма	Пол	Укупно	Разред/Grade				Sex	Type of programme
			I	II	III	IV		
УКУПНО	свега	125	24	52	46	3	all	TOTAL
	женски	54	14	21	19	-	female	
Са оштећењем вида	свега	11	2	3	3	3	all	Visual impairment
	женски	3	1	-	2	-	female	
Са оштећењем слуха	свега	6	2	2	2	-	all	Hearing impairment
	женски	3	1	1	1	-	female	
Са сметњама у гласу и говору	свега	-	-	-	-	-	all	Voice, speech and language impairment
	женски	-	-	-	-	-	female	
Са тјелесним оштећењима	свега	-	-	-	-	-	all	Physical impairment
	женски	-	-	-	-	-	female	
Са психичком заосталошћу	свега	67	12	24	31	-	all	Mental impairment
	женски	28	5	11	12	-	female	
Са вишеструким сметњама	свега	40	8	23	9	-	all	Multiple impairments
	женски	20	7	9	4	-	female	
Са аутизмом	свега	-	-	-	-	-	all	Autism
	женски	-	-	-	-	-	female	
Са другим сметњама	свега	1	-	-	1	-	all	Other impairments
	женски	-	-	-	-	-	female	

2.14. ОПРЕМЉЕНОСТ СРЕДЊИХ ШКОЛА РАЧУНАРИМА ПРЕМА ВРСТИ СРЕДЊЕ ШКОЛЕ НА ПОЧЕТКУ ШКОЛСКЕ 2017/2018. ГОДИНЕ  
NUMBER OF COMPUTERS IN SECONDARY SCHOOLS AT THE BEGINNING OF THE SCHOOL YEAR 2017/2018

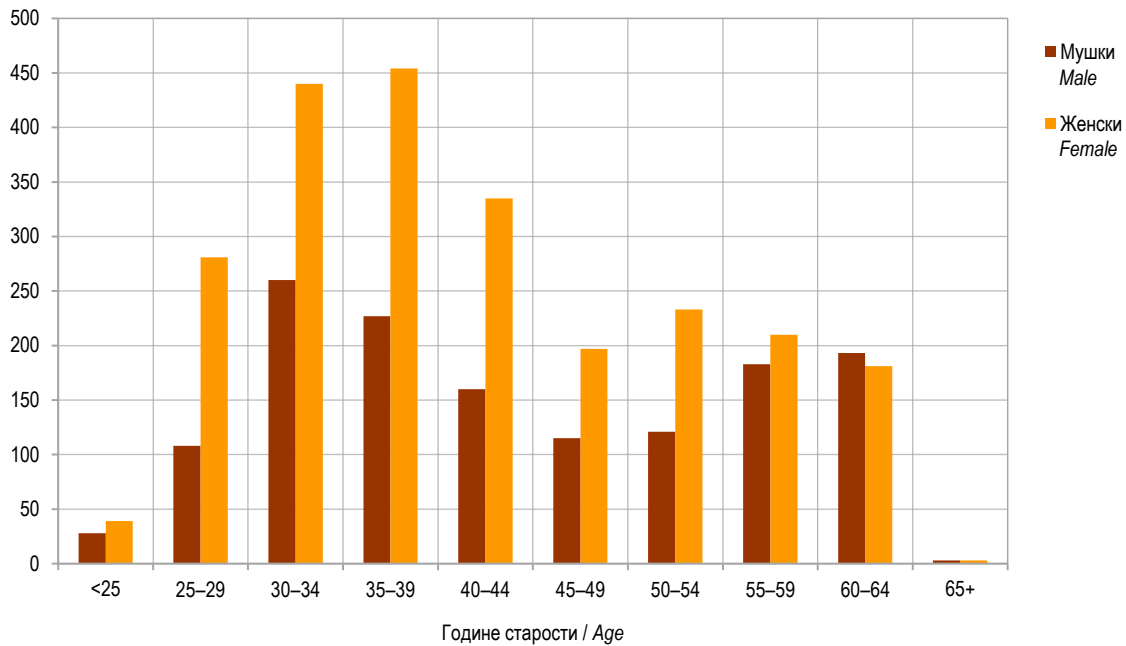
	Број рачунара у школама, укупно Number of computers in schools, total			Број рачунара у школама са приступом интернету Number of computers in schools with Internet access			
	свега all	за запослене у школи for employees in school	за ученике for pupils	свега all	за запослене у школи for employees in school	за ученике for pupils	
УКУПНО	4 830	1 234	3 596	4 031	1 049	2 982	TOTAL
Гимназије	1 297	319	978	1 135	313	822	Grammar schools
Стручне техничке школе	3 401	858	2 543	2 787	679	2 108	Vocational technical schools
Стручне школе	-	-	-	-	-	-	Vocational schools
Умјетничке школе	44	21	23	33	21	12	Art schools
Вјерске школе	35	10	25	35	10	25	Religious schools
Школе за дјецу са посебним потребама	53	26	27	41	26	15	Schools for children with special needs

2.15. НАСТАВНИЦИ ПРЕМА ВРСТИ ШКОЛЕ ГДЈЕ ПРЕДАЈУ, ПОЛУ И ВРСТИ ЗАПОСЛЕНОСТИ НА ПОЧЕТКУ ШКОЛСКЕ 2017/2018. ГОДИНЕ  
TEACHERS BY TYPE OF SCHOOL WHERE THEY TEACH, SEX AND TYPE OF EMPLOYMENT AT THE BEGINNING OF THE SCHOOL YEAR 2017/2018

	Пол	Укупно Total		Са пуним радним временом Working full-time	Са непуним радним временом Working part-time		Sex	
		свега all	у еквиваленту пуне запослености ФТЕ in full-time equivalent FTE		свега all	у еквиваленту пуне запослености ФТЕ in full-time equivalent FTE		
<b>УКУПНО</b>	свега	3 771	2 711,2	2 419	1 352	292,2	all	<b>TOTAL</b>
	женски	2 373	1 691,2	1 510	863	181,2	female	
Наставници који су одсутни дуже од једног мјесеца	свега	141					all	Teachers absent for longer than a month
	женски	133					female	
Директор, замјеник директора, помоћник директора	свега	129	129,0	129	-	-	all	Director, deputy director, assistant director
	женски	63	63,0	63	-	-	female	
<b>Гимназије</b>	свега	954	677,5	582	372	95,5	all	<b>Grammar schools</b>
	женски	629	449,7	394	235	55,7	female	
Наставници који су одсутни дуже од једног мјесеца	свега	43					all	Teachers absent for longer than a month
	женски	40					female	
Директор, замјеник директора, помоћник директора	свега	33	33,0	33	-	-	all	Director, deputy director, assistant director
	женски	19	19,0	19	-	-	female	
<b>Стручне техничке школе</b>	свега	2 611	1 879,4	1 697	914	182,4	all	<b>Vocational technical schools</b>
	женски	1 606	1 135,6	1 019	587	116,6	female	
Наставници који су одсутни дуже од једног мјесеца	свега	92					all	Teachers absent for longer than a month
	женски	87					female	
Директор, замјеник директора, помоћник директора	свега	87	87,0	87	-	-	all	Director, deputy director, assistant director
	женски	41	41,0	41	-	-	female	
<b>Стручне школе</b>	свега	-	-	-	-	-	all	<b>Vocational schools</b>
	женски	-	-	-	-	-	female	
Наставници који су одсутни дуже од једног мјесеца	свега	-					all	Teachers absent for longer than a month
	женски	-					female	
Директор, замјеник директора, помоћник директора	свега	-	-	-	-	-	all	Director, deputy director, assistant director
	женски	-	-	-	-	-	female	
<b>Умјетничке школе</b>	свега	150	126,0	121	29	5,0	all	<b>Art schools</b>
	женски	107	92,5	90	17	2,5	female	
Наставници који су одсутни дуже од једног мјесеца	свега	6					all	Teachers absent for longer than a month
	женски	6					female	
Директор, замјеник директора, помоћник директора	свега	4	4,0	4	-	-	all	Director, deputy director, assistant director
	женски	1	1,0	1	-	-	female	
<b>Вјерске школе</b>	свега	10	9,1	8	2	1,1	all	<b>Religious schools</b>
	женски	1	0,6	-	1	0,6	female	
Наставници који су одсутни дуже од једног мјесеца	свега	-					all	Teachers absent for longer than a month
	женски	-					female	
Директор, замјеник директора, помоћник директора	свега	1	1,0	1	-	-	all	Director, deputy director, assistant director
	женски	-	-	-	-	-	female	
<b>Школе за дјецу са посебним потребама</b>	свега	46	19,2	11	35	8,2	all	<b>Schools for children with special needs</b>
	женски	30	12,8	7	23	5,8	female	
Наставници који су одсутни дуже од једног мјесеца	свега	-					all	Teachers absent for longer than a month
	женски	-					female	
Директор, замјеник директора, помоћник директора	свега	4	4,0	4	-	-	all	Director, deputy director, assistant director
	женски	2	2,0	2	-	-	female	

2.16. НАСТАВНИЦИ СРЕДЊИХ ШКОЛА ПО ПОЛУ, ВРСТИ ШКОЛЕ И ГОДИНАМА СТАРОСТИ НА ПОЧЕТКУ ШКОЛСКЕ 2017/2018. ГОДИНЕ  
SECONDARY SCHOOL TEACHERS BY SEX, TYPE OF SCHOOL AND AGE AT THE BEGINNING OF THE SCHOOL YEAR 2017/2018

Ниво ISCED-а	Пол	Године старости Age											Sex	ISCED level
		укупно total	<25	26–29	30–34	35–39	40–44	45–49	50–54	55–59	60–64	65+		
УКУПНО ISCED-3	свега	3 771	67	389	700	681	495	312	354	393	374	6	all	TOTAL ISCED-3
	женски	2 373	39	281	440	454	335	197	233	210	181	3	female	
Гимназије	свега	954	14	97	163	193	145	69	72	94	106	1	all	Grammar schools
	женски	629	7	72	107	137	107	45	53	44	56	1	female	
Стручне техничке школе	свега	2 611	53	270	482	449	321	222	267	283	259	5	all	Vocational technical schools
	женски	1 606	32	195	299	293	209	136	167	154	119	2	female	
Стручне школе	свега	-	-	-	-	-	-	-	-	-	-	-	all	Vocational schools
	женски	-	-	-	-	-	-	-	-	-	-	-	female	
Умјетничке школе	свега	150	-	16	43	31	24	14	6	11	5	-	all	Art schools
	женски	107	-	10	30	21	16	11	6	8	5	-	female	
Вјерске школе	свега	10	-	1	4	2	3	-	-	-	-	-	all	Religious schools
	женски	1	-	-	-	-	1	-	-	-	-	-	female	
Школе за дјецу са посебним потребама	свега	46	-	5	8	6	2	7	9	5	4	-	all	Schools for children with special needs
	женски	30	-	4	4	3	2	5	7	4	1	-	female	



Графикон 6. Наставници средњих школа по полу и годинама старости на почетку школске 2017/2018. године  
Graph 6. Secondary school teachers by sex and age at the beginning of the school year 2017/2018

2.17. ОСОБЉЕ СРЕДЊИХ ШКОЛА (БЕЗ НАСТАВНИКА) ПРЕМА КАТЕГОРИЈИ, ПОЛУ И ВРСТИ ЗАПОСЛЕНОСТИ НА ПОЧЕТКУ ШКОЛСКЕ 2017/2018. ГОДИНЕ  
SECONDARY SCHOOL STAFF (EXCLUDING TEACHERS) BY CATEGORY, SEX AND TYPE OF EMPLOYMENT AT THE BEGINNING OF THE SCHOOL YEAR 2017/2018

Категорија	Пол	Укупно Total	Са пуним радним временом Working full-time		Са непуним радним временом Working part-time		Sex	Category
			на неодређено вријеме on a permanent basis	на одређено вријеме on a temporary basis	на неодређено вријеме on a permanent basis	на одређено вријеме on a temporary basis		
<b>УКУПНО</b>	свега	1 225	1 153	49	19	4	all	<b>TOTAL</b>
	женски	905	848	41	14	2	female	
Педагози, васпитачи, библиотекари, савјетници и сл.	свега	159	136	16	5	2	all	Pedagogues, educators, librarians,
	женски	137	116	15	5	1	female	advisors, etc.
Психолози, логопеди, дефектолози, сурдо педагози, доктори, зубари, мед.сестре, социјални радници	свега	99	91	4	4	-	all	Psychologists, speech and language
	женски	84	78	4	2	-	female	therapists, defectologists, surdopedagogues, physicians, dentists, nurses, social workers
Администрација, секретари, правници, рачуновође, ИТ стручњаци	свега	268	255	10	2	1	all	Administration, secretaries, jurists,
	женски	212	202	8	2	-	female	accountants, IT staff
Особље за одржавање, мајстори, домари	свега	699	671	19	8	1	all	Maintenance staff, repair and
	женски	472	452	14	5	1	female	maintenance staff, janitors
<b>Гимназије</b>	свега	317	300	8	6	3	all	<b>Grammar schools</b>
	женски	230	219	5	5	1	female	
Педагози, васпитачи, библиотекари, савјетници и сл.	свега	44	34	4	4	2	all	Pedagogues, educators, librarians,
	женски	37	29	3	4	1	female	advisors, etc.
Психолози, логопеди, дефектолози, сурдо педагози, доктори, зубари, мед.сестре, социјални радници	свега	22	20	-	2	-	all	Psychologists, speech and language
	женски	19	18	-	1	-	female	therapists, defectologists, surdopedagogues, physicians, dentists, nurses, social workers
Администрација, секретари, правници, рачуновође, ИТ стручњаци	свега	69	68	-	-	1	all	Administration, secretaries, jurists,
	женски	53	53	-	-	-	female	accountants, IT staff
Особље за одржавање, мајстори, домари	свега	182	178	4	-	-	all	Maintenance staff, repair and
	женски	121	119	2	-	-	female	maintenance staff, janitors
<b>Стручне техничке школе</b>	свега	819	767	39	12	1	all	<b>Vocational technical schools</b>
	женски	615	571	34	9	1	female	
Педагози, васпитачи, библиотекари, савјетници и сл.	свега	108	96	11	1	-	all	Pedagogues, educators, librarians,
	женски	94	82	11	1	-	female	advisors, etc.
Психолози, логопеди, дефектолози, сурдо педагози, доктори, зубари, мед.сестре, социјални радници	свега	68	64	3	1	-	all	Psychologists, speech and language
	женски	59	55	3	1	-	female	therapists, defectologists, surdopedagogues, physicians, dentists, nurses, social workers
Администрација, секретари, правници, рачуновође, ИТ стручњаци	свега	180	168	10	2	-	all	Administration, secretaries, jurists,
	женски	145	135	8	2	-	female	accountants, IT staff
Особље за одржавање, мајстори, домари	свега	463	439	15	8	1	all	Maintenance staff, repair and
	женски	317	299	12	5	1	female	maintenance staff, janitors
<b>Стручне школе</b>	свега	-	-	-	-	-	all	<b>Vocational schools</b>
	женски	-	-	-	-	-	female	
Педагози, васпитачи, библиотекари, савјетници и сл.	свега	-	-	-	-	-	all	Pedagogues, educators, librarians,
	женски	-	-	-	-	-	female	advisors, etc.
Психолози, логопеди, дефектолози, сурдо педагози, доктори, зубари, мед.сестре, социјални радници	свега	-	-	-	-	-	all	Psychologists, speech and language
	женски	-	-	-	-	-	female	therapists, defectologists, surdopedagogues, physicians, dentists, nurses, social workers
Администрација, секретари, правници, рачуновође, ИТ стручњаци	свега	-	-	-	-	-	all	Administration, secretaries, jurists,
	женски	-	-	-	-	-	female	accountants, IT staff
Особље за одржавање, мајстори, домари	свега	-	-	-	-	-	all	Maintenance staff, repair and
	женски	-	-	-	-	-	female	maintenance staff, janitors

2.17. ОСОБЉЕ СРЕДЊИХ ШКОЛА (БЕЗ НАСТАВНИКА) ПРЕМА КАТЕГОРИЈИ, ПОЛУ И ВРСТИ ЗАПОСЛЕНОСТИ НА ПОЧЕТКУ ШКОЛСКЕ 2017/2018. ГОДИНЕ  
SECONDARY SCHOOL STAFF (EXCLUDING TEACHERS) BY CATEGORY, SEX AND TYPE OF EMPLOYMENT AT THE BEGINNING OF THE SCHOOL YEAR 2017/2018  
(наставак-continued)

Категорија	Пол	Укупно Total	Са пуним радним временом Working full-time		Са непуним радним временом Working part-time		Sex	Category
			на неодређено вријеме on a permanent basis	на одређено вријеме on a temporary basis	на неодређено вријеме on a permanent basis	на одређено вријеме on a temporary basis		
<b>Умјетничке школе</b>	свега	33	33	-	-	-	all	<b>Art schools</b>
	женски	25	25	-	-	-	female	
Педагози, васпитачи, библиотекарџи, савјетници и сл.	свега	4	4	-	-	-	all	Pedagogues, educators, librarians, advisors, etc.
	женски	4	4	-	-	-	female	
Психолози, логопеди, дефектолози, сурдо педагози, доктори, зубари, мед.сестре, социјални радници	свега	-	-	-	-	-	all	Psychologists, speech and language therapists, defectologists, surdopedagogues, physicians, dentists, nurses, social workers
	женски	-	-	-	-	-	female	
Администрација, секретари, правници, рачуновође, ИТ стручњаци	свега	9	9	-	-	-	all	Administration, secretaries, jurists, accountants, IT staff
	женски	8	8	-	-	-	female	
Особље за одржавање, мајстори, домари	свега	20	20	-	-	-	all	Maintenance staff, repair and maintenance staff, janitors
	женски	13	13	-	-	-	female	
<b>Вјерске школе</b>	свега	30	30	-	-	-	all	<b>Religious schools</b>
	женски	17	17	-	-	-	female	
Педагози, васпитачи, библиотекарџи, савјетници и сл.	свега	-	-	-	-	-	all	Pedagogues, educators, librarians, advisors, etc.
	женски	-	-	-	-	-	female	
Психолози, логопеди, дефектолози, сурдо педагози, доктори, зубари, мед.сестре, социјални радници	свега	-	-	-	-	-	all	Psychologists, speech and language therapists, defectologists, surdopedagogues, physicians, dentists, nurses, social workers
	женски	-	-	-	-	-	female	
Администрација, секретари, правници, рачуновође, ИТ стручњаци	свега	4	4	-	-	-	all	Administration, secretaries, jurists, accountants, IT staff
	женски	1	1	-	-	-	female	
Особље за одржавање, мајстори, домари	свега	26	26	-	-	-	all	Maintenance staff, repair and maintenance staff, janitors
	женски	16	16	-	-	-	female	
<b>Средње школе за дјецу са посебним потребама</b>	свега	26	23	2	1	-	all	<b>Schools for children with special needs</b>
	женски	18	16	2	-	-	female	
Педагози, васпитачи, библиотекарџи, савјетници и сл.	свега	3	2	1	-	-	all	Pedagogues, educators, librarians, advisors, etc.
	женски	2	1	1	-	-	female	
Психолози, логопеди, дефектолози, сурдо педагози, доктори, зубари, мед.сестре, социјални радници	свега	9	7	1	1	-	all	Psychologists, speech and language therapists, defectologists, surdopedagogues, physicians, dentists, nurses, social workers
	женски	6	5	1	-	-	female	
Администрација, секретари, правници, рачуновође, ИТ стручњаци	свега	6	6	-	-	-	all	Administration, secretaries, jurists, accountants, IT staff
	женски	5	5	-	-	-	female	
Особље за одржавање, мајстори, домари	свега	8	8	-	-	-	all	Maintenance staff, repair and maintenance staff, janitors
	женски	5	5	-	-	-	female	

3. СРЕДЊЕ ШКОЛЕ ПО ОПШТИНАМА И ГРАДОВИМА НА ПОЧЕТКУ ШКОЛСКЕ 2017/2018. ГОДИНЕ  
SECONDARY SCHOOLS BY MUNICIPALITY AND CITY AT THE BEGINNING OF THE SCHOOL YEAR 2017/20183.1. УЧЕНИЦИ СРЕДЊИХ ШКОЛА ПО ОПШТИНАМА И ГРАДОВИМА НА ПОЧЕТКУ ШКОЛСКЕ 2017/2018. ГОДИНЕ\*  
SECONDARY SCHOOL PUPILS BY MUNICIPALITY AND CITY AT THE BEGINNING OF THE SCHOOL YEAR 2017/2018\*

		Укупно <i>Total</i>	Разред/Grade					
			I	II	III	IV		
УКУПНО	број школа	94					<i>number of schools</i>	TOTAL
	број одјељења	1 758	448	463	472	375	<i>number of classes</i>	
	свега ученика	39 831	10 236	10 413	10 650	8 532	<i>pupils, all</i>	
	женски	20 059	5 013	5 018	5 248	4 780	<i>female</i>	
	од тога поновци	233	138	74	20	1	<i>of which, repeaters</i>	
	женски	64	40	17	7	-	<i>female</i>	
Град Бања Лука	број школа	17					<i>number of schools</i>	City of Banja Luka
	број одјељења	397	99	107	109	82	<i>number of classes</i>	
	свега ученика	9 820	2 527	2 599	2 603	2 091	<i>pupils, all</i>	
	женски	5 070	1 294	1 272	1 313	1 191	<i>female</i>	
	од тога поновци	69	38	22	8	1	<i>of which, repeaters</i>	
	женски	23	12	7	4	-	<i>female</i>	
Берковићи	број школа	1					<i>number of schools</i>	Berkovići
	број одјељења	4	1	1	1	1	<i>number of classes</i>	
	свега ученика	72	16	18	19	19	<i>pupils, all</i>	
	женски	33	10	4	11	8	<i>female</i>	
	од тога поновци	1	1	-	-	-	<i>of which, repeaters</i>	
	женски	-	-	-	-	-	<i>female</i>	
Град Бијељина	број школа	6					<i>number of schools</i>	City of Bijeljina
	број одјељења	152	40	41	38	33	<i>number of classes</i>	
	свега ученика	3 856	1 026	1 065	939	826	<i>pupils, all</i>	
	женски	2 052	521	539	477	515	<i>female</i>	
	од тога поновци	27	19	8	-	-	<i>of which, repeaters</i>	
	женски	8	6	2	-	-	<i>female</i>	
Билећа	број школа	1					<i>number of schools</i>	Bileća
	број одјељења	17	4	5	5	3	<i>number of classes</i>	
	свега ученика	441	115	117	126	83	<i>pupils, all</i>	
	женски	249	61	63	70	55	<i>female</i>	
	од тога поновци	1	1	-	-	-	<i>of which, repeaters</i>	
	женски	1	1	-	-	-	<i>female</i>	
Братунац	број школа	1					<i>number of schools</i>	Bratunac
	број одјељења	18	5	5	5	3	<i>number of classes</i>	
	свега ученика	496	144	149	137	66	<i>pupils, all</i>	
	женски	90	20	25	24	21	<i>female</i>	
	од тога поновци	2	-	-	2	-	<i>of which, repeaters</i>	
	женски	-	-	-	-	-	<i>female</i>	
Брод	број школа	1					<i>number of schools</i>	Brod
	број одјељења	20	6	5	6	3	<i>number of classes</i>	
	свега ученика	406	105	95	129	77	<i>pupils, all</i>	
	женски	202	55	42	66	39	<i>female</i>	
	од тога поновци	3	3	-	-	-	<i>of which, repeaters</i>	
	женски	1	1	-	-	-	<i>female</i>	

3.1. УЧЕНИЦИ СРЕДЊИХ ШКОЛА ПО ОПШТИНАМА И ГРАДОВИМА НА ПОЧЕТКУ ШКОЛСКЕ 2017/2018. ГОДИНЕ\*  
SECONDARY SCHOOL PUPILS BY MUNICIPALITY AND CITY AT THE BEGINNING OF THE SCHOOL YEAR 2017/2018\*

(наставак-continued)

		Укупно Total	Разред/Grade					
			I	II	III	IV		
Вишеград	број школа	1					number of schools	Višegrad
	број одјељења	19	4	5	5	5	number of classes	
	свега ученика	345	84	86	89	86	pupils, all	
	женски	168	37	40	44	47	female	
	од тога поновци	1	-	1	-	-	of which, repeaters	
	женски	1	-	1	-	-	female	
Власеница	број школа	1					number of schools	Vlasenica
	број одјељења	15	4	3	4	4	number of classes	
	свега ученика	286	83	61	77	65	pupils, all	
	женски	137	42	22	41	32	female	
	од тога поновци	-	-	-	-	-	of which, repeaters	
	женски	-	-	-	-	-	female	
Вукосавље	број школа	1					number of schools	Vukosavlje
	број одјељења	6	2	2	1	1	number of classes	
	свега ученика	111	43	32	18	18	pupils, all	
	женски	57	30	12	11	4	female	
	од тога поновци	-	-	-	-	-	of which, repeaters	
	женски	-	-	-	-	-	female	
Гацко	број школа	1					number of schools	Gacko
	број одјељења	18	4	5	4	5	number of classes	
	свега ученика	382	79	102	88	113	pupils, all	
	женски	180	28	41	50	61	female	
	од тога поновци	-	-	-	-	-	of which, repeaters	
	женски	-	-	-	-	-	female	
Градишка	број школа	3					number of schools	Gradiška
	број одјељења	66	18	17	17	14	number of classes	
	свега ученика	1 524	421	377	417	309	pupils, all	
	женски	773	206	198	193	176	female	
	од тога поновци	1	-	1	-	-	of which, repeaters	
	женски	-	-	-	-	-	female	
Дервента	број школа	3					number of schools	Derventa
	број одјељења	45	12	11	12	10	number of classes	
	свега ученика	982	260	252	267	203	pupils, all	
	женски	485	133	113	134	105	female	
	од тога поновци	3	3	-	-	-	of which, repeaters	
	женски	-	-	-	-	-	female	
Град Добој	број школа	6					number of schools	City of Doboј
	број одјељења	110	30	28	28	24	number of classes	
	свега ученика	2 618	708	629	721	560	pupils, all	
	женски	1 343	354	318	351	320	female	
	од тога поновци	23	13	7	3	-	of which, repeaters	
	женски	3	3	-	-	-	female	
Доњи Жабар	број школа	-					number of schools	Donji Žabar
	број одјељења	-	-	-	-	-	number of classes	
	свега ученика	-	-	-	-	-	pupils, all	
	женски	-	-	-	-	-	female	
	од тога поновци	-	-	-	-	-	of which, repeaters	
	женски	-	-	-	-	-	female	



3.1. УЧЕНИЦИ СРЕДЊИХ ШКОЛА ПО ОПШТИНАМА И ГРАДОВИМА НА ПОЧЕТКУ ШКОЛСКЕ 2017/2018. ГОДИНЕ  
SECONDARY SCHOOL PUPILS BY MUNICIPALITY AND CITY AT THE BEGINNING OF THE SCHOOL YEAR 2017/2018

(наставак-continued)

		Укупно Total	Разред/Grade					
			I	II	III	IV		
Зворник	број школа	2					number of schools	Zvornik
	број одјељења	66	18	17	18	13	number of classes	
	свега ученика	1 487	384	399	404	300	pupils, all	
	женски	708	185	171	196	156	female	
	од тога поновци	5	4	1	-	-	of which, repeaters	
	женски	-	-	-	-	-	female	
Источни Дрвар	број школа	-					number of schools	Istočni Drvar
	број одјељења	-	-	-	-	-	number of classes	
	свега ученика	-	-	-	-	-	pupils, all	
	женски	-	-	-	-	-	female	
	од тога поновци	-	-	-	-	-	of which, repeaters	
	женски	-	-	-	-	-	female	
Источни Мостар	број школа	-					number of schools	Istočni Mostar
	број одјељења	-	-	-	-	-	number of classes	
	свега ученика	-	-	-	-	-	pupils, all	
	женски	-	-	-	-	-	female	
	од тога поновци	-	-	-	-	-	of which, repeaters	
	женски	-	-	-	-	-	female	
Град Источно Сарајево	број школа	4					number of schools	City of Istočno Sarajevo
	број одјељења	103	27	25	26	25	number of classes	
	свега ученика	2 203	579	530	550	544	pupils, all	
	женски	1 106	277	270	277	282	female	
	од тога поновци	21	14	4	3	-	of which, repeaters	
	женски	8	5	2	1	-	female	
Источна Илиџа	број школа	1					number of schools	Istočna Ilidža
	број одјељења	32	8	8	8	8	number of classes	
	свега ученика	689	187	165	172	165	pupils, all	
	женски	456	135	107	104	110	female	
	од тога поновци	3	2	-	1	-	of which, repeaters	
	женски	2	2	-	-	-	female	
Источни Стари Град	број школа	-					number of schools	Istočni Stari Grad
	број одјељења	-	-	-	-	-	number of classes	
	свега ученика	-	-	-	-	-	pupils, all	
	женски	-	-	-	-	-	female	
	од тога поновци	-	-	-	-	-	of which, repeaters	
	женски	-	-	-	-	-	female	
Источно Ново Сарајево	број школа	1					number of schools	Istočno Novo Sarajevo
	број одјељења	24	7	6	6	5	number of classes	
	свега ученика	461	132	112	110	107	pupils, all	
	женски	142	42	39	31	30	female	
	од тога поновци	18	12	4	2	-	of which, repeaters	
	женски	6	3	2	1	-	female	
Пале	број школа	1					number of schools	Pale
	број одјељења	32	8	7	8	9	number of classes	
	свега ученика	712	174	164	176	198	pupils, all	
	женски	347	70	79	92	106	female	
	од тога поновци	-	-	-	-	-	of which, repeaters	
	женски	-	-	-	-	-	female	

3.1. УЧЕНИЦИ СРЕДЊИХ ШКОЛА ПО ОПШТИНАМА И ГРАДОВИМА НА ПОЧЕТКУ ШКОЛСКЕ 2017/2018. ГОДИНЕ  
SECONDARY SCHOOL PUPILS BY MUNICIPALITY AND CITY AT THE BEGINNING OF THE SCHOOL YEAR 2017/2018

(наставак-continued)

		Укупно Total	Разред/Grade					
			I	II	III	IV		
Соколац	број школа	1					number of schools	Sokolac
	број одјељења	15	4	4	4	3	number of classes	
	свега ученика	341	86	89	92	74	pupils, all	
	женски	161	30	45	50	36	female	
	од тога поновци	-	-	-	-	-	of which, repeaters	
	женски	-	-	-	-	-	female	
Трново	број школа	-					number of schools	Трново
	број одјељења	-	-	-	-	-	number of classes	
	свега ученика	-	-	-	-	-	pupils, all	
	женски	-	-	-	-	-	female	
	од тога поновци	-	-	-	-	-	of which, repeaters	
	женски	-	-	-	-	-	female	
Језеро	број школа	-					number of schools	Језеро
	број одјељења	-	-	-	-	-	number of classes	
	свега ученика	-	-	-	-	-	pupils, all	
	женски	-	-	-	-	-	female	
	од тога поновци	-	-	-	-	-	of which, repeaters	
	женски	-	-	-	-	-	female	
Калиновик	број школа	1					number of schools	Калиновик
	број одјељења	4	1	1	1	1	number of classes	
	свега ученика	48	17	13	9	9	pupils, all	
	женски	35	12	8	6	9	female	
	од тога поновци	-	-	-	-	-	of which, repeaters	
	женски	-	-	-	-	-	female	
Кнежево	број школа	1					number of schools	Кнежево
	број одјељења	10	2	2	3	3	number of classes	
	свега ученика	185	49	40	43	53	pupils, all	
	женски	97	25	20	26	26	female	
	од тога поновци	5	4	-	1	-	of which, repeaters	
	женски	3	2	-	1	-	female	
Козарска Дубица	број школа	1					number of schools	Козарска Дубица
	број одјељења	23	5	6	6	6	number of classes	
	свега ученика	494	116	123	139	116	pupils, all	
	женски	257	59	65	68	65	female	
	од тога поновци	-	-	-	-	-	of which, repeaters	
	женски	-	-	-	-	-	female	
Костајница	број школа	1					number of schools	Костајница
	број одјељења	11	2	2	3	4	number of classes	
	свега ученика	204	42	35	51	76	pupils, all	
	женски	105	21	10	28	46	female	
	од тога поновци	1	1	-	-	-	of which, repeaters	
	женски	1	1	-	-	-	female	
Котор Варош	број школа	1					number of schools	Котор Варош
	број одјељења	23	6	6	7	4	number of classes	
	свега ученика	469	127	107	146	89	pupils, all	
	женски	190	35	44	69	42	female	
	од тога поновци	-	-	-	-	-	of which, repeaters	
	женски	-	-	-	-	-	female	

3.1. УЧЕНИЦИ СРЕДЊИХ ШКОЛА ПО ОПШТИНАМА И ГРАДОВИМА НА ПОЧЕТКУ ШКОЛСКЕ 2017/2018. ГОДИНЕ  
SECONDARY SCHOOL PUPILS BY MUNICIPALITY AND CITY AT THE BEGINNING OF THE SCHOOL YEAR 2017/2018

(наставак-continued)

		Укупно Total	Разред/Grade					
			I	II	III	IV		
Крупа на Уни	број школа	-					number of schools	Krupa na Uni
	број одјељења	-	-	-	-	-	number of classes	
	свега ученика	-	-	-	-	-	pupils, all	
	женски	-	-	-	-	-	female	
	од тога поновци	-	-	-	-	-	of which, repeaters	
	женски	-	-	-	-	-	female	
Купрес	број школа	-					number of schools	Kupres
	број одјељења	-	-	-	-	-	number of classes	
	свега ученика	-	-	-	-	-	pupils, all	
	женски	-	-	-	-	-	female	
	од тога поновци	-	-	-	-	-	of which, repeaters	
	женски	-	-	-	-	-	female	
Лакташи	број школа	-					number of schools	Laktaši
	број одјељења	-	-	-	-	-	number of classes	
	свега ученика	-	-	-	-	-	pupils, all	
	женски	-	-	-	-	-	female	
	од тога поновци	-	-	-	-	-	of which, repeaters	
	женски	-	-	-	-	-	female	
Лопаре	број школа	1					number of schools	Lopare
	број одјељења	15	4	4	4	3	number of classes	
	свега ученика	265	59	66	76	64	pupils, all	
	женски	127	27	25	35	40	female	
	од тога поновци	1	-	-	1	-	of which, repeaters	
	женски	1	-	-	1	-	female	
Љубиње	број школа	1					number of schools	Ljubinje
	број одјељења	8	2	2	2	2	number of classes	
	свега ученика	130	35	27	36	32	pupils, all	
	женски	67	18	13	16	20	female	
	од тога поновци	1	1	-	-	-	of which, repeaters	
	женски	-	-	-	-	-	female	
Милићи	број школа	1					number of schools	Milići
	број одјељења	15	4	4	5	2	number of classes	
	свега ученика	295	79	77	95	44	pupils, all	
	женски	140	31	31	46	32	female	
	од тога поновци	2	1	1	-	-	of which, repeaters	
	женски	1	-	1	-	-	female	
Модрича	број школа	1					number of schools	Modriča
	број одјељења	30	8	9	7	6	number of classes	
	свега ученика	709	172	212	171	154	pupils, all	
	женски	325	71	94	71	89	female	
	од тога поновци	-	-	-	-	-	of which, repeaters	
	женски	-	-	-	-	-	female	
Мркоњић Град	број школа	2					number of schools	Mrkonjić Grad
	број одјељења	25	6	7	7	5	number of classes	
	свега ученика	561	131	165	149	116	pupils, all	
	женски	301	66	83	79	73	female	
	од тога поновци	8	2	6	-	-	of which, repeaters	
	женски	-	-	-	-	-	female	

3.1. УЧЕНИЦИ СРЕДЊИХ ШКОЛА ПО ОПШТИНАМА И ГРАДОВИМА НА ПОЧЕТКУ ШКОЛСКЕ 2017/2018. ГОДИНЕ  
SECONDARY SCHOOL PUPILS BY MUNICIPALITY AND CITY AT THE BEGINNING OF THE SCHOOL YEAR 2017/2018

(наставак-continued)

		Укупно Total	Разред/Grade					
			I	II	III	IV		
Невесинје	број школа	1					number of schools	Nevesinje
	број одјељења	20	5	5	5	5	number of classes	
	свега ученика	510	123	135	125	127	pupils, all	
	женски	259	63	71	66	59	female	
	од тога поновци	-	-	-	-	-	of which, repeaters	
	женски	-	-	-	-	-	female	
Нови Град	број школа	2					number of schools	Novi Grad
	број одјељења	38	10	10	11	7	number of classes	
	свега ученика	884	231	233	264	156	pupils, all	
	женски	439	111	103	130	95	female	
	од тога поновци	-	-	-	-	-	of which, repeaters	
	женски	-	-	-	-	-	female	
Ново Горажде	број школа	-					number of schools	Novo Gorazde
	број одјељења	-	-	-	-	-	number of classes	
	свега ученика	-	-	-	-	-	pupils, all	
	женски	-	-	-	-	-	female	
	од тога поновци	-	-	-	-	-	of which, repeaters	
	женски	-	-	-	-	-	female	
Осмаци	број школа	-					number of schools	Osmaci
	број одјељења	-	-	-	-	-	number of classes	
	свега ученика	-	-	-	-	-	pupils, all	
	женски	-	-	-	-	-	female	
	од тога поновци	-	-	-	-	-	of which, repeaters	
	женски	-	-	-	-	-	female	
Оштра Лука	број школа	-					number of schools	Oštra Luka
	број одјељења	-	-	-	-	-	number of classes	
	свега ученика	-	-	-	-	-	pupils, all	
	женски	-	-	-	-	-	female	
	од тога поновци	-	-	-	-	-	of which, repeaters	
	женски	-	-	-	-	-	female	
Пелагићево	број школа	-					number of schools	Pelagićevo
	број одјељења	-	-	-	-	-	number of classes	
	свега ученика	-	-	-	-	-	pupils, all	
	женски	-	-	-	-	-	female	
	од тога поновци	-	-	-	-	-	of which, repeaters	
	женски	-	-	-	-	-	female	
Петровац	број школа	-					number of schools	Petrovac
	број одјељења	-	-	-	-	-	number of classes	
	свега ученика	-	-	-	-	-	pupils, all	
	женски	-	-	-	-	-	female	
	од тога поновци	-	-	-	-	-	of which, repeaters	
	женски	-	-	-	-	-	female	
Петрово	број школа	1					number of schools	Petrovo
	број одјељења	5	1	1	2	1	number of classes	
	свега ученика	77	11	16	33	17	pupils, all	
	женски	31	-	6	13	12	female	
	од тога поновци	-	-	-	-	-	of which, repeaters	
	женски	-	-	-	-	-	female	

3.1. УЧЕНИЦИ СРЕДЊИХ ШКОЛА ПО ОПШТИНАМА И ГРАДОВИМА НА ПОЧЕТКУ ШКОЛСКЕ 2017/2018. ГОДИНЕ  
SECONDARY SCHOOL PUPILS BY MUNICIPALITY AND CITY AT THE BEGINNING OF THE SCHOOL YEAR 2017/2018

(наставак-continued)

	Укупно Total	Разред/Grade						
		I	II	III	IV			
Град Приједор	број школа	8					number of schools	City of Prijedor
	број одјељења	115	27	32	34	22	number of classes	
	свега ученика	2 534	579	697	730	528	pupils, all	
	женски	1 292	294	330	351	317	female	
	од тога поновци	2	1	1	-	-	of which, repeaters	
	женски	-	-	-	-	-	female	
Прњавор	број школа	2					number of schools	Prnjavor
	број одјељења	49	13	14	13	9	number of classes	
	свега ученика	1 063	268	305	297	193	pupils, all	
	женски	515	116	165	130	104	female	
	од тога поновци	15	8	7	-	-	of which, repeaters	
	женски	5	3	2	-	-	female	
Рибник	број школа	1					number of schools	Ribnik
	број одјељења	10	3	2	3	2	number of classes	
	свега ученика	181	53	35	62	31	pupils, all	
	женски	84	25	18	28	13	female	
	од тога поновци	2	-	2	-	-	of which, repeaters	
	женски	1	-	1	-	-	female	
Рогатица	број школа	1					number of schools	Rogatica
	број одјељења	17	4	4	5	4	number of classes	
	свега ученика	312	76	72	87	77	pupils, all	
	женски	159	39	41	42	37	female	
	од тога поновци	-	-	-	-	-	of which, repeaters	
	женски	-	-	-	-	-	female	
Рудо	број школа	1					number of schools	Rudo
	број одјељења	11	3	2	3	3	number of classes	
	свега ученика	130	34	32	36	28	pupils, all	
	женски	60	18	16	18	8	female	
	од тога поновци	4	4	-	-	-	of which, repeaters	
	женски	1	1	-	-	-	female	
Србац	број школа	1					number of schools	Srbac
	број одјељења	21	5	6	6	4	number of classes	
	свега ученика	445	107	132	130	76	pupils, all	
	женски	221	50	65	66	40	female	
	од тога поновци	-	-	-	-	-	of which, repeaters	
	женски	-	-	-	-	-	female	
Сребреница	број школа	1					number of schools	Srebrenica
	број одјељења	16	4	4	4	4	number of classes	
	свега ученика	346	97	95	68	86	pupils, all	
	женски	256	70	75	46	65	female	
	од тога поновци	3	1	2	-	-	of which, repeaters	
	женски	-	-	-	-	-	female	
Станари	број школа	-					number of schools	Stanari
	број одјељења	-	-	-	-	-	number of classes	
	свега ученика	-	-	-	-	-	pupils, all	
	женски	-	-	-	-	-	female	
	од тога поновци	-	-	-	-	-	of which, repeaters	
	женски	-	-	-	-	-	female	

3.1. УЧЕНИЦИ СРЕДЊИХ ШКОЛА ПО ОПШТИНАМА И ГРАДОВИМА НА ПОЧЕТКУ ШКОЛСКЕ 2017/2018. ГОДИНЕ  
SECONDARY SCHOOL PUPILS BY MUNICIPALITY AND CITY AT THE BEGINNING OF THE SCHOOL YEAR 2017/2018

(наставак-continued)

		Укупно Total	Разред/Grade					
			I	II	III	IV		
Теслић	број школа	2					number of schools	Teslić
	број одјељења	59	15	17	16	11	number of classes	
	свега ученика	1 235	307	323	342	263	pupils, all	
	женски	635	154	153	162	166	female	
	од тога поновци	1	-	-	1	-	of which, repeaters	
	женски	-	-	-	-	-	female	
Град Требиње	број школа	4					number of schools	City of Trebinje
	број одјељења	56	14	14	14	14	number of classes	
	свега ученика	1 242	327	314	309	292	pupils, all	
	женски	620	179	149	157	135	female	
	од тога поновци	8	7	1	-	-	of which, repeaters	
	женски	2	2	-	-	-	female	
Угљевик	број школа	1					number of schools	Ugljevik
	број одјељења	21	6	5	5	5	number of classes	
	свега ученика	483	140	129	109	105	pupils, all	
	женски	194	47	51	47	49	female	
	од тога поновци	1	1	-	-	-	of which, repeaters	
	женски	-	-	-	-	-	female	
Фоча	број школа	2					number of schools	Foča
	број одјељења	30	7	7	8	8	number of classes	
	свега ученика	679	153	176	186	164	pupils, all	
	женски	324	81	87	89	67	female	
	од тога поновци	7	2	4	1	-	of which, repeaters	
	женски	1	1	-	-	-	female	
Хан Пијесак	број школа	1					number of schools	Han Pijesak
	број одјељења	4	1	1	1	1	number of classes	
	свега ученика	69	14	17	19	19	pupils, all	
	женски	42	6	9	14	13	female	
	од тога поновци	-	-	-	-	-	of which, repeaters	
	женски	-	-	-	-	-	female	
Чајниче	број школа	1					number of schools	Čajniče
	број одјељења	8	2	2	2	2	number of classes	
	свега ученика	139	33	35	34	37	pupils, all	
	женски	60	14	15	18	13	female	
	од тога поновци	-	-	-	-	-	of which, repeaters	
	женски	-	-	-	-	-	female	
Челинац	број школа	1					number of schools	Čelinac
	број одјељења	12	3	4	3	2	number of classes	
	свега ученика	235	60	71	60	44	pupils, all	
	женски	108	28	24	28	28	female	
	од тога поновци	1	1	-	-	-	of which, repeaters	
	женски	-	-	-	-	-	female	
Шамац	број школа	1					number of schools	Šamac
	број одјељења	21	5	6	6	4	number of classes	
	свега ученика	462	110	120	140	92	pupils, all	
	женски	247	55	66	75	51	female	
	од тога поновци	2	-	2	-	-	of which, repeaters	
	женски	-	-	-	-	-	female	

3.1. УЧЕНИЦИ СРЕДЊИХ ШКОЛА ПО ОПШТИНАМА И ГРАДОВИМА НА ПОЧЕТКУ ШКОЛСКЕ 2017/2018. ГОДИНЕ  
SECONDARY SCHOOL PUPILS BY MUNICIPALITY AND CITY AT THE BEGINNING OF THE SCHOOL YEAR 2017/2018

(наставак-continued)

		Укупно <i>Total</i>	Разред/ <i>Grade</i>					
			I	II	III	IV		
Шековићи	број школа	1					<i>number of schools</i>	Šekovići
	број одјељења	10	2	3	3	2	<i>number of classes</i>	
	свега ученика	135	25	30	48	32	<i>pupils, all</i>	
	женски	66	9	8	25	24	<i>female</i>	
	од тога поновци	-	-	-	-	-	<i>of which, repeaters</i>	
	женски	-	-	-	-	-	<i>female</i>	
Шипово	број школа	1					<i>number of schools</i>	Šipovo
	број одјељења	15	4	4	4	3	<i>number of classes</i>	
	свега ученика	281	87	70	72	52	<i>pupils, all</i>	
	женски	150	36	43	41	30	<i>female</i>	
	од тога поновци	12	8	4	-	-	<i>of which, repeaters</i>	
	женски	3	2	1	-	-	<i>female</i>	

3.2. УЧЕНИЦИ СА ПОСЕБНИМ ПОТРЕБАМА ПО ОПШТИНАМА И ГРАДОВИМА УКЉУЧЕНИ У РЕДОВНУ НАСТАВУ НА ПОЧЕТКУ ШКОЛСКЕ 2017/2018. ГОДИНЕ  
PUPILS WITH SPECIAL NEEDS INCLUDED IN REGULAR TEACHING PROGRAMME AT THE BEGINNING OF THE SCHOOL YEAR 2017/2018, BY MUNICIPALITY AND CITY

		Укупно Total	Разред/Grade					
			I	II	III	IV		
УКУПНО	свега	381	104	135	98	44	all	TOTAL
	женски	148	39	49	35	25	female	
Град Бања Лука	свега	83	20	30	25	8	all	City of Banja Luka
	женски	32	9	12	6	5	female	
Берковићи	свега	-	-	-	-	-	all	Berkovići
	женски	-	-	-	-	-	female	
Град Бијељина	свега	17	2	7	7	1	all	City of Bijeljina
	женски	6	-	1	4	1	female	
Билећа	свега	-	-	-	-	-	all	Bileća
	женски	-	-	-	-	-	female	
Братунац	свега	3	-	3	-	-	all	Bratunac
	женски	-	-	-	-	-	female	
Брод	свега	9	5	2	2	-	all	Brod
	женски	5	4	-	1	-	female	
Вишеград	свега	-	-	-	-	-	all	Višegrad
	женски	-	-	-	-	-	female	
Власеница	свега	5	2	1	1	1	all	Vlasenica
	женски	1	-	1	-	-	female	
Вукосавље	свега	3	2	1	-	-	all	Vukosavlje
	женски	-	-	-	-	-	female	
Гацко	свега	3	1	-	2	-	all	Gacko
	женски	2	-	-	2	-	female	
Градишка	свега	-	-	-	-	-	all	Gradiška
	женски	-	-	-	-	-	female	
Дервента	свега	20	5	11	4	-	all	Derventa
	женски	5	1	3	1	-	female	
Град Добој	свега	35	9	10	11	5	all	City of Doboј
	женски	18	5	5	4	4	female	
Доњи Жабар	свега	-	-	-	-	-	all	Donji Žabar
	женски	-	-	-	-	-	female	
Град Зворник	свега	16	6	5	5	-	all	City of Zvornik
	женски	6	2	3	1	-	female	
Источни Дрвар	свега	-	-	-	-	-	all	Istočni Drvar
	женски	-	-	-	-	-	female	
Источни Мостар	свега	-	-	-	-	-	all	Istočni Mostar
	женски	-	-	-	-	-	female	
Град Источно Сарајево	свега	20	4	8	2	6	all	City of Istočno Sarajevo
	женски	2	-	1	-	1	female	
Источна Илиџа	свега	-	-	-	-	-	all	Istočna Ilidža
	женски	-	-	-	-	-	female	
Источни Стари Град	свега	-	-	-	-	-	all	Istočni Stari Grad
	женски	-	-	-	-	-	female	
Источно Ново Сарајево	свега	8	1	3	1	3	all	Istočno Novo Sarajevo
	женски	1	-	-	-	1	female	
Пале	свега	12	3	5	1	3	all	Pale
	женски	1	-	1	-	-	female	
Соколац	свега	-	-	-	-	-	all	Sokolac
	женски	-	-	-	-	-	female	
Трново	свега	-	-	-	-	-	all	Trnovo
	женски	-	-	-	-	-	female	



3.2. УЧЕНИЦИ СА ПОСЕБНИМ ПОТРЕБАМА ПО ОПШТИНАМА И ГРАДОВИМА УКЉУЧЕНИ У РЕДОВНУ НАСТАВУ НА ПОЧЕТКУ ШКОЛСКЕ 2017/2018. ГОДИНЕ  
PUPILS WITH SPECIAL NEEDS INCLUDED IN REGULAR TEACHING PROGRAMME AT THE BEGINNING OF THE SCHOOL YEAR 2017/2018, BY MUNICIPALITY AND CITY  
(наставак-continued)

		Укупно Total	Разред/Grade					
			I	II	III	IV		
Језеро	свега	-	-	-	-	-	all	Jezero
	женски	-	-	-	-	-	female	
Калиновиќ	свега	-	-	-	-	-	all	Kalinovik
	женски	-	-	-	-	-	female	
Кнежево	свега	-	-	-	-	-	all	Kneževo
	женски	-	-	-	-	-	female	
Козарска Дубица	свега	3	1	2	-	-	all	Kozarska Dubica
	женски	1	-	1	-	-	female	
Костајница	свега	-	-	-	-	-	all	Kostajnica
	женски	-	-	-	-	-	female	
Котор Варош	свега	-	-	-	-	-	all	Kotor Varoš
	женски	-	-	-	-	-	female	
Крупа на Уни	свега	-	-	-	-	-	all	Krupa na Uni
	женски	-	-	-	-	-	female	
Купрес	свега	-	-	-	-	-	all	Kupres
	женски	-	-	-	-	-	female	
Лакташи	свега	-	-	-	-	-	all	Laktaši
	женски	-	-	-	-	-	female	
Лопаре	свега	6	3	-	2	1	all	Lopare
	женски	3	2	-	-	1	female	
Љубиње	свега	-	-	-	-	-	all	Ljubinje
	женски	-	-	-	-	-	female	
Милићи	свега	5	3	2	-	-	all	Milići
	женски	-	-	-	-	-	female	
Модрича	свега	12	3	5	3	1	all	Modriča
	женски	2	1	1	-	-	female	
Мркоњић Град	свега	-	-	-	-	-	all	Mrkonjić Grad
	женски	-	-	-	-	-	female	
Невесинје	свега	-	-	-	-	-	all	Nevesinje
	женски	-	-	-	-	-	female	
Нови Град	свега	4	4	-	-	-	all	Novi Grad
	женски	1	1	-	-	-	female	
Ново Горажде	свега	-	-	-	-	-	all	Novo Goražde
	женски	-	-	-	-	-	female	
Осмаци	свега	-	-	-	-	-	all	Osmaci
	женски	-	-	-	-	-	female	
Оштра Лука	свега	-	-	-	-	-	all	Oštra Luka
	женски	-	-	-	-	-	female	
Пелагићево	свега	-	-	-	-	-	all	Pelagićevo
	женски	-	-	-	-	-	female	
Петровац	свега	-	-	-	-	-	all	Petrovac
	женски	-	-	-	-	-	female	
Петрово	свега	-	-	-	-	-	all	Petrovo
	женски	-	-	-	-	-	female	
Град Приједор	свега	37	8	8	12	9	all	City of Prijedor
	женски	24	5	5	6	8	female	
Прњавор	свега	15	7	4	1	3	all	Prnjavor
	женски	3	1	2	-	-	female	
Рибник	свега	-	-	-	-	-	all	Ribnik
	женски	-	-	-	-	-	female	

3.2. УЧЕНИЦИ СА ПОСЕБНИМ ПОТРЕБАМА ПО ОПШТИНАМА И ГРАДОВИМА УКЉУЧЕНИ У РЕДОВНУ НАСТАВУ НА ПОЧЕТКУ ШКОЛСКЕ 2017/2018. ГОДИНЕ  
PUPILS WITH SPECIAL NEEDS INCLUDED IN REGULAR TEACHING PROGRAMME AT THE BEGINNING OF THE SCHOOL YEAR 2017/2018, BY MUNICIPALITY AND CITY  
(наставак-continued)

		Укупно <i>Total</i>	Разред/ <i>Grade</i>					
			I	II	III	IV		
Рогатица	свега	2	-	-	2	-	<i>all</i>	<i>Rogatica</i>
	женски	1	-	-	1	-	<i>female</i>	
Рудо	свега	-	-	-	-	-	<i>all</i>	<i>Rudo</i>
	женски	-	-	-	-	-	<i>female</i>	
Србац	свега	15	1	12	2	-	<i>all</i>	<i>Srbac</i>
	женски	2	1	-	1	-	<i>female</i>	
Сребреница	свега	2	1	-	-	1	<i>all</i>	<i>Srebrenica</i>
	женски	2	1	-	-	1	<i>female</i>	
Станари	свега	-	-	-	-	-	<i>all</i>	<i>Stanari</i>
	женски	-	-	-	-	-	<i>female</i>	
Теслић	свега	40	13	9	11	7	<i>all</i>	<i>Teslić</i>
	женски	20	6	5	5	4	<i>female</i>	
Град Требиње	свега	10	-	8	1	1	<i>all</i>	<i>City of Trebinje</i>
	женски	2	-	2	-	-	<i>female</i>	
Угљевик	свега	7	1	5	1	-	<i>all</i>	<i>Ugljevik</i>
	женски	6	-	5	1	-	<i>female</i>	
Фоча	свега	-	-	-	-	-	<i>all</i>	<i>Foča</i>
	женски	-	-	-	-	-	<i>female</i>	
Хан Пијесак	свега	-	-	-	-	-	<i>all</i>	<i>Han Pijesak</i>
	женски	-	-	-	-	-	<i>female</i>	
Чајниче	свега	-	-	-	-	-	<i>all</i>	<i>Čajniče</i>
	женски	-	-	-	-	-	<i>female</i>	
Челинац	свега	8	2	2	4		<i>all</i>	<i>Čelinac</i>
	женски	4	-	2	2		<i>female</i>	
Шамац	свега	-	-	-	-	-	<i>all</i>	<i>Šamac</i>
	женски	-	-	-	-	-	<i>female</i>	
Шековићи	свега	-	-	-	-	-	<i>all</i>	<i>Šekovići</i>
	женски	-	-	-	-	-	<i>female</i>	
Шипово	свега	1	1	-	-	-	<i>all</i>	<i>Šipovo</i>
	женски	-	-	-	-	-	<i>female</i>	

3.3. НАСТАВНИЦИ СРЕДЊИХ ШКОЛА ПО ОПШТИНАМА И ГРАДОВИМА НА ПОЧЕТКУ ШКОЛСКЕ 2017/2018. ГОДИНЕ  
SECONDARY SCHOOL TEACHERS BY MUNICIPALITY AND CITY, AT THE BEGINNING OF THE SCHOOL YEAR 2017/2018

	Пол	Укупно Total	Са пуним радним временом Working full-time		Са непуним радним временом Working part-time		Sex	
			на неодређено вријеме on a permanent basis	на одређено вријеме on a temporary basis	на неодређено вријеме on a permanent basis	на одређено вријеме on a temporary basis		
УКУПНО	свега	3 771	2 280	139	794	558	all	TOTAL
	женски	2 373	1 413	97	498	365	female	
Град Бања Лука	свега	830	559	34	118	119	all	City of Banja Luka
	женски	565	382	23	76	84	female	
Берковићи	свега	-	-	-	-	-	all	Berkovići
	женски	-	-	-	-	-	female	
Град Бијељина	свега	322	222	8	53	39	all	City of Bijeljina
	женски	220	155	5	36	24	female	
Билећа	свега	39	20	-	15	4	all	Bileća
	женски	24	12	-	9	3	female	
Братунац	свега	36	32	4	-	-	all	Bratunac
	женски	16	15	1	-	-	female	
Брод	свега	38	25	2	4	7	all	Brod
	женски	14	8	2	2	2	female	
Вишеград	свега	36	25	-	9	2	all	Višegrad
	женски	23	15	-	6	2	female	
Власеница	свега	38	13	-	15	10	all	Vlasenica
	женски	24	10	-	8	6	female	
Вукосавље	свега	18	2	-	11	5	all	Vukosavlje
	женски	11	2	-	5	4	female	
Гацко	свега	37	19	1	7	10	all	Gacko
	женски	23	12	1	4	6	female	
Градишка	свега	133	79	3	40	11	all	Gradiška
	женски	76	43	2	26	5	female	
Дервента	свега	110	43	6	21	40	all	Derventa
	женски	56	20	3	14	19	female	
Град Добој	свега	235	160	5	42	28	all	City of Doboј
	женски	146	99	4	25	18	female	
Доњи Жабар	свега	-	-	-	-	-	all	Donji Žabar
	женски	-	-	-	-	-	female	
Град Зворник	свега	127	85	8	21	13	all	City of Zvornik
	женски	79	49	8	13	9	female	
Источни Дрвар	свега	-	-	-	-	-	all	Istočni Drvar
	женски	-	-	-	-	-	female	
Источни Мостар	свега	-	-	-	-	-	all	Istočni Mostar
	женски	-	-	-	-	-	female	
Град Источно Сарајево	свега	221	146	14	37	24	all	City of Istočno Sarajevo
	женски	142	81	11	28	22	female	
Источна Илиџа	свега	70	42	1	16	11	all	Istočna Ilidža
	женски	59	36	1	11	11	female	
Источни Стари Град	свега	-	-	-	-	-	all	Istočni Stari Grad
	женски	-	-	-	-	-	female	
Источно Ново Сарајево	свега	47	27	2	8	10	all	Istočno Novo Sarajevo
	женски	33	17	2	6	8	female	
Пале	свега	67	57	10	-	-	all	Pale
	женски	20	12	8	-	-	female	
Соколац	свега	37	20	1	13	3	all	Sokolac
	женски	30	16	-	11	3	female	
Трново	свега	-	-	-	-	-	all	Trnovo
	женски	-	-	-	-	-	female	

3.3. НАСТАВНИЦИ СРЕДЊИХ ШКОЛА ПО ОПШТИНАМА И ГРАДОВИМА НА ПОЧЕТКУ ШКОЛСКЕ 2017/2018. ГОДИНЕ  
SECONDARY SCHOOL TEACHERS BY MUNICIPALITY AND CITY, AT THE BEGINNING OF THE SCHOOL YEAR 2017/2018

(наставак-continued)

	Пол	Укупно Total	Са пуним радним временом Working full-time		Са непуним радним временом Working part-time		Sex	
			на неодређено вријеме on a permanent basis	на одређено вријеме on a temporary basis	на неодређено вријеме on a permanent basis	на одређено вријеме on a temporary basis		
Језеро	свега	-	-	-	-	-	all	Jezero
	женски	-	-	-	-	-	female	
Калиновик	свега	13	-	-	10	3	all	Kalinovik
	женски	7	-	-	6	1	female	
Кнежево	свега	23	11	-	10	2	all	Kneževo
	женски	17	7	-	9	1	female	
Козарска Дубица	свега	46	20	2	15	9	all	Kozarska Dubica
	женски	32	14	2	8	8	female	
Костајница	свега	21	9	1	6	5	all	Kostajnica
	женски	16	6	1	5	4	female	
Котор Варош	свега	45	23	1	15	6	all	Kotor Varoš
	женски	20	8	-	9	3	female	
Крупа на Уни	свега	-	-	-	-	-	all	Krupa na Uni
	женски	-	-	-	-	-	female	
Купрес	свега	-	-	-	-	-	all	Kupres
	женски	-	-	-	-	-	female	
Лакташи	свега	-	-	-	-	-	all	Laktaši
	женски	-	-	-	-	-	female	
Лопаре	свега	29	15	1	8	5	all	Lopare
	женски	14	9	-	3	2	female	
Љубиње	свега	21	10	-	7	4	all	Ljubinje
	женски	11	4	-	3	4	female	
Милићи	свега	33	17	-	13	3	all	Milići
	женски	18	10	-	5	3	female	
Модрича	свега	59	39	-	8	12	all	Modriča
	женски	38	21	-	6	11	female	
Мркоњић Град	свега	54	39	3	8	4	all	Mrkonjić Grad
	женски	34	23	2	8	1	female	
Невесиње	свега	43	24	2	10	7	all	Nevesinje
	женски	29	17	1	5	6	female	
Нови Град	свега	91	49	2	15	25	all	Novi Grad
	женски	60	33	2	10	15	female	
Ново Горажде	свега	-	-	-	-	-	all	Novo Goražde
	женски	-	-	-	-	-	female	
Осмаци	свега	-	-	-	-	-	all	Osmaci
	женски	-	-	-	-	-	female	
Оштра Лука	свега	-	-	-	-	-	all	Oštra Luka
	женски	-	-	-	-	-	female	
Пелагићево	свега	-	-	-	-	-	all	Pelagićevo
	женски	-	-	-	-	-	female	
Петровац	свега	-	-	-	-	-	all	Petrovac
	женски	-	-	-	-	-	female	
Петрово	свега	14	2	-	5	7	all	Petrovo
	женски	7	1	-	2	4	female	
Град Приједор	свега	272	165	16	49	42	all	City of Prijedor
	женски	164	99	12	32	21	female	
Прњавор	свега	97	59	3	25	10	all	Prnjavor
	женски	60	35	2	18	5	female	
Рибник	свега	26	6	1	15	4	all	Ribnik
	женски	14	3	1	7	3	female	
Рогатица	свега	35	17	1	8	9	all	Rogatica
	женски	22	12	1	4	5	female	

3.3. НАСТАВНИЦИ СРЕДЊИХ ШКОЛА ПО ОПШТИНАМА И ГРАДОВИМА НА ПОЧЕТКУ ШКОЛСКЕ 2017/2018. ГОДИНЕ  
SECONDARY SCHOOL TEACHERS BY MUNICIPALITY AND CITY, AT THE BEGINNING OF THE SCHOOL YEAR 2017/2018

(наставак-continued)

	Пол	Укупно <i>Total</i>	Са пуним радним временом <i>Working full-time</i>		Са непуним радним временом <i>Working part-time</i>		Sex	
			на неодређено вријеме <i>on a permanent basis</i>	на одређено вријеме <i>on a temporary basis</i>	на неодређено вријеме <i>on a permanent basis</i>	на одређено вријеме <i>on a temporary basis</i>		
Рудо	свега	30	7	-	22	1	<i>all</i>	<i>Rudo</i>
	женски	14	2	-	11	1	<i>female</i>	
Србац	свега	39	23	2	12	2	<i>all</i>	<i>Srbac</i>
	женски	26	16	1	8	1	<i>female</i>	
Сребреница	свега	46	19	-	19	8	<i>all</i>	<i>Srebrenica</i>
	женски	34	15	-	14	5	<i>female</i>	
Станари	свега	-	-	-	-	-	<i>all</i>	<i>Stanari</i>
	женски	-	-	-	-	-	<i>female</i>	
Теслић	свега	117	72	2	29	14	<i>all</i>	<i>Teslić</i>
	женски	71	46	1	13	11	<i>female</i>	
Град Требиње	свега	150	76	12	38	24	<i>all</i>	<i>City of Trebinje</i>
	женски	109	54	8	26	21	<i>female</i>	
Угљевик	свега	51	37	1	13	-	<i>all</i>	<i>Ugljevik</i>
	женски	29	20	-	9	-	<i>female</i>	
Фоча	свега	61	56	3	-	2	<i>all</i>	<i>Foča</i>
	женски	26	23	2	-	1	<i>female</i>	
Хан Пијесак	свега	-	-	-	-	-	<i>all</i>	<i>Han Pijesak</i>
	женски	-	-	-	-	-	<i>female</i>	
Чајниче	свега	21	6	-	11	4	<i>all</i>	<i>Čajniče</i>
	женски	13	4	-	7	2	<i>female</i>	
Челинац	свега	27	12	-	10	5	<i>all</i>	<i>Čelinac</i>
	женски	19	8	-	7	4	<i>female</i>	
Шамац	свега	30	17	-	7	6	<i>all</i>	<i>Šamac</i>
	женски	19	12	-	4	3	<i>female</i>	
Шековићи	свега	25	8	-	5	12	<i>all</i>	<i>Šekovići</i>
	женски	17	5	-	4	8	<i>female</i>	
Шипово	свега	32	12	1	8	11	<i>all</i>	<i>Šipovo</i>
	женски	14	3	1	3	7	<i>female</i>	

3.4. НАСТАВНИЦИ СРЕДЊИХ ШКОЛА ПО ОПШТИНАМА И ГРАДОВИМА, ПОЛУ И ГОДИНАМА СТАРОСТИ НА ПОЧЕТКУ ШКОЛСКЕ 2017/2018. ГОДИНЕ  
SECONDARY SCHOOL TEACHERS BY MUNICIPALITY AND CITY, SEX AND AGE AT THE BEGINNING OF THE SCHOOL YEAR 2017/2018

Општина	Пол	Укупно Total	Године старости/Age										Sex	Municipality
			<25	25-29	30-34	35-39	40-44	45-49	50-54	55-59	60-64	65+		
УКУПНО	свега	3 771	67	389	700	681	495	312	354	393	374	6	all	TOTAL
	женски	2 373	39	281	440	454	335	197	233	210	181	3	female	
Град Бања Лука	свега	830	5	53	137	172	141	66	85	85	85	1	all	City of Banja Luka
	женски	565	5	40	87	117	95	47	67	61	46	-	female	
Берковићи	свега	-	-	-	-	-	-	-	-	-	-	-	all	Berkovići
	женски	-	-	-	-	-	-	-	-	-	-	-	female	
Град Бијељина	свега	322	3	39	62	54	42	30	32	31	29	-	all	City of Bijeljina
	женски	220	1	30	48	34	27	24	28	18	10	-	female	
Билећа	свега	39	1	3	2	8	8	3	2	8	4	-	all	Bileća
	женски	24	-	1	2	7	6	3	2	2	1	-	female	
Братунац	свега	36	-	3	2	2	2	8	9	5	5	-	all	Bratunac
	женски	16	-	-	2	2	-	3	5	3	1	-	female	
Брод	свега	38	1	5	10	5	3	5	3	3	3	-	all	Brod
	женски	14	1	2	5	1	2	-	1	-	2	-	female	
Вишеград	свега	36	-	6	8	5	5	3	3	2	4	-	all	Višegrad
	женски	23	-	3	5	4	4	2	3	-	2	-	female	
Власеница	свега	38	3	1	5	8	5	-	1	6	9	-	all	Vlasenica
	женски	24	2	1	2	3	4	-	1	4	7	-	female	
Вукосавље	свега	18	-	3	6	4	2	-	2	1	-	-	all	Vukosavlje
	женски	11	-	1	4	2	2	-	2	-	-	-	female	
Гацко	свега	37	-	7	5	6	3	4	2	5	5	-	all	Gacko
	женски	23	-	6	3	5	1	2	2	2	2	-	female	
Градишка	свега	133	2	9	16	28	13	14	18	12	19	2	all	Gradiška
	женски	76	2	7	10	20	11	9	4	5	6	2	female	
Дервента	свега	110	-	15	23	13	16	14	16	8	5	-	all	Derventa
	женски	56	-	9	11	6	8	5	10	3	4	-	female	
Град Добој	свега	235	1	20	53	50	24	21	18	27	21	-	all	City of Doboј
	женски	146	1	13	29	41	19	12	12	13	6	-	female	
Доњи Жабар	свега	-	-	-	-	-	-	-	-	-	-	-	all	Donji Žabar
	женски	-	-	-	-	-	-	-	-	-	-	-	female	
Град Зворник	свега	127	-	19	17	21	19	13	14	17	7	-	all	City of Zvornik
	женски	79	-	17	13	15	12	5	7	8	2	-	female	
Источни Дрвар	свега	-	-	-	-	-	-	-	-	-	-	-	all	Istočni Drvar
	женски	-	-	-	-	-	-	-	-	-	-	-	female	
Источни Мостар	свега	-	-	-	-	-	-	-	-	-	-	-	all	Istočni Mostar
	женски	-	-	-	-	-	-	-	-	-	-	-	female	
Град Источно Сарајево	свега	221	29	23	43	25	24	16	18	24	18	1	all	City of Istočno Sarajevo
	женски	142	14	13	23	19	19	10	14	16	14	-	female	
Источна Илиџа	свега	70	10	8	11	11	8	5	5	8	4	-	all	Istočna Ilidža
	женски	59	10	6	9	10	6	3	5	7	3	-	female	
Источни Стари Град	свега	-	-	-	-	-	-	-	-	-	-	-	all	Istočni Stari Grad
	женски	-	-	-	-	-	-	-	-	-	-	-	female	
Источно Ново Сарајево	свега	47	2	2	9	5	10	6	6	5	2	-	all	Istočno Novo Sarajevo
	женски	33	2	2	4	4	10	4	4	2	1	-	female	
Пале	свега	67	17	11	17	2	4	3	4	7	1	1	all	Pale
	женски	20	2	3	5	1	2	2	2	3	-	-	female	
Соколац	свега	37	-	2	6	7	2	2	3	4	11	-	all	Sokolac
	женски	30	-	2	5	4	1	1	3	4	10	-	female	
Трново	свега	-	-	-	-	-	-	-	-	-	-	-	all	Trnovo
	женски	-	-	-	-	-	-	-	-	-	-	-	female	

3.4. НАСТАВНИЦИ СРЕДЊИХ ШКОЛА ПО ОПШТИНАМА И ГРАДОВИМА, ПОЛУ И ГОДИНАМА СТАРОСТИ НА ПОЧЕТКУ ШКОЛСКЕ 2017/2018. ГОДИНЕ  
SECONDARY SCHOOL TEACHERS BY MUNICIPALITY AND CITY, SEX AND AGE AT THE BEGINNING OF THE SCHOOL YEAR 2017/2018

(наставак - continued)

Општина	Пол	Укупно Total	Године старости/Age										Sex	Municipality	
			<25	25-29	30-34	35-39	40-44	45-49	50-54	55-59	60-64	65+			
Језеро	свега	-	-	-	-	-	-	-	-	-	-	-	-	all	Језеро
	женски	-	-	-	-	-	-	-	-	-	-	-	-	female	
Калиновик	свега	13	-	1	5	1	1	-	2	2	1	-	all	Калиновик	
	женски	7	-	-	3	1	1	-	1	1	-	-	female		
Кнежево	свега	23	-	-	4	7	2	1	2	3	4	-	all	Кнежево	
	женски	17	-	-	3	6	2	1	-	2	3	-	female		
Козарска Дубица	свега	46	-	10	12	7	5	2	2	4	4	-	all	Козарска Дубица	
	женски	32	-	8	8	4	4	2	1	2	3	-	female		
Костајница	свега	21	2	4	4	1	2	2	-	3	3	-	all	Костајница	
	женски	16	2	4	4	1	-	2	-	-	3	-	female		
Котор Варош	свега	45	-	2	11	10	2	1	4	7	8	-	all	Котор Варош	
	женски	20	-	1	8	3	1	-	3	1	3	-	female		
Крупа на Уни	свега	-	-	-	-	-	-	-	-	-	-	-	all	Крупа на Уни	
	женски	-	-	-	-	-	-	-	-	-	-	-	female		
Купрес	свега	-	-	-	-	-	-	-	-	-	-	-	all	Купрес	
	женски	-	-	-	-	-	-	-	-	-	-	-	female		
Лакташи	свега	-	-	-	-	-	-	-	-	-	-	-	all	Лакташи	
	женски	-	-	-	-	-	-	-	-	-	-	-	female		
Лопаре	свега	29	-	4	10	2	4	3	1	1	4	-	all	Лопаре	
	женски	14	-	2	3	1	2	2	1	-	3	-	female		
Љубиње	свега	21	-	1	1	5	1	1	11	1	-	-	all	Љубиње	
	женски	11	-	1	1	2	1	1	4	1	-	-	female		
Милићи	свега	33	-	3	6	6	3	2	4	6	3	-	all	Милићи	
	женски	18	-	2	4	4	1	1	-	3	3	-	female		
Модрича	свега	59	-	6	12	11	6	2	9	9	4	-	all	Модрича	
	женски	38	-	5	9	7	5	1	6	4	1	-	female		
Мркоњић Град	свега	54	3	3	9	8	4	6	7	6	7	1	all	Мркоњић Град	
	женски	34	-	2	7	6	4	4	4	3	3	1	female		
Невесинје	свега	43	-	7	5	7	7	2	5	2	8	-	all	Невесинје	
	женски	29	-	6	2	5	6	1	5	1	3	-	female		
Нови Град	свега	91	4	13	24	15	10	8	6	4	7	-	all	Нови Град	
	женски	60	3	9	17	9	6	5	3	3	5	-	female		
Ново Горажде	свега	-	-	-	-	-	-	-	-	-	-	-	all	Ново Горажде	
	женски	-	-	-	-	-	-	-	-	-	-	-	female		
Осмаци	свега	-	-	-	-	-	-	-	-	-	-	-	all	Осмаци	
	женски	-	-	-	-	-	-	-	-	-	-	-	female		
Оштра Лука	свега	-	-	-	-	-	-	-	-	-	-	-	all	Оштра Лука	
	женски	-	-	-	-	-	-	-	-	-	-	-	female		
Пелагићево	свега	-	-	-	-	-	-	-	-	-	-	-	all	Пелагићево	
	женски	-	-	-	-	-	-	-	-	-	-	-	female		
Петровац	свега	-	-	-	-	-	-	-	-	-	-	-	all	Петровац	
	женски	-	-	-	-	-	-	-	-	-	-	-	female		
Петрово	свега	14	-	4	3	2	-	-	-	4	1	-	all	Петрово	
	женски	7	-	4	1	-	-	-	-	2	-	-	female		
Град Приједор	свега	272	1	27	61	50	28	30	19	29	26	1	all	City of Prijedor	
	женски	164	1	18	38	32	17	16	10	19	13	-	female		
Прњавор	свега	97	-	4	26	15	19	8	8	8	9	-	all	Prnjavor	
	женски	60	-	4	16	8	13	8	4	2	5	-	female		
Рибник	свега	26	1	4	6	3	3	1	1	5	2	-	all	Ribnik	
	женски	14	1	3	5	1	2	-	-	-	2	-	female		

3.4. НАСТАВНИЦИ СРЕДЊИХ ШКОЛА ПО ОПШТИНАМА И ГРАДОВИМА, ПОЛУ И ГОДИНАМА СТАРОСТИ НА ПОЧЕТКУ ШКОЛСКЕ 2017/2018. ГОДИНЕ  
SECONDARY SCHOOL TEACHERS BY MUNICIPALITY AND CITY, SEX AND AGE AT THE BEGINNING OF THE SCHOOL YEAR 2017/2018

(наставак - continued)

Општина	Пол	Укупно Total	Године старости/Age										Sex	Municipality
			<25	25-29	30-34	35-39	40-44	45-49	50-54	55-59	60-64	65+		
Рогатица	свега	35	-	5	2	7	5	-	2	6	8	-	all	Rogatica
	женски	22	-	3	2	5	4	-	1	2	5	-	female	
Рудо	свега	30	-	3	7	4	5	3	1	4	3	-	all	Rudo
	женски	14	-	2	4	1	3	1	1	1	1	-	female	
Србац	свега	39	2	4	4	17	3	-	3	2	4	-	all	Srbac
	женски	26	1	3	3	12	3	-	2	1	1	-	female	
Сребреница	свега	46	2	10	10	8	5	3	3	1	4	-	all	Srebrenica
	женски	34	2	9	3	7	4	3	1	1	4	-	female	
Станари	свега	-	-	-	-	-	-	-	-	-	-	-	all	Stanari
	женски	-	-	-	-	-	-	-	-	-	-	-	female	
Теслић	свега	117	1	16	20	17	16	4	14	16	13	-	all	Teslić
	женски	71	1	13	12	11	10	3	10	6	5	-	female	
Град Требиње	свега	150	-	24	19	30	25	17	11	11	13	-	all	City of Trebinje
	женски	109	-	18	14	22	19	13	9	7	7	-	female	
Угљевик	свега	51	2	8	13	7	5	4	3	4	5	-	all	Ugljevik
	женски	29	-	7	10	4	2	3	2	-	1	-	female	
Фоча	свега	61	-	3	14	10	14	12	4	2	2	-	all	Foča
	женски	26	-	-	4	5	7	5	2	2	1	-	female	
Хан Пијесак	свега	-	-	-	-	-	-	-	-	-	-	-	all	Han Pijesak
	женски	-	-	-	-	-	-	-	-	-	-	-	female	
Чајниче	свега	21	1	4	6	3	1	-	4	1	1	-	all	Čajniče
	женски	13	-	3	4	2	1	-	2	1	-	-	female	
Челинац	свега	27	-	3	3	7	3	1	1	5	4	-	all	Čelinac
	женски	19	-	3	2	5	2	1	1	4	1	-	female	
Шамац	свега	30	1	4	3	8	4	-	3	6	1	-	all	Šamac
	женски	19	1	2	2	6	2	-	2	4	-	-	female	
Шековићи	свега	25	1	3	4	7	2	1	1	3	3	-	all	Šekovići
	женски	17	-	3	4	4	1	1	-	2	2	-	female	
Шипово	свега	32	1	3	7	5	3	1	-	4	8	-	all	Šipovo
	женски	14	1	3	3	4	2	1	-	-	-	-	female	



4. ОБРАЗОВАЊЕ ОДРАСЛИХ НА ПОЧЕТКУ ШКОЛСКЕ ГОДИНЕ  
EDUCATION FOR ADULTS AT THE BEGINNING OF THE SCHOOL YEAR4.1. ПОЛАЗНИЦИ ШКОЛА ЗА ОБРАЗОВАЊЕ ОДРАСЛИХ ПО ПОЛУ И РАЗРЕДИМА НА ПОЧЕТКУ ШКОЛСКЕ ГОДИНЕ  
ATTENDEES OF SCHOOLS OF EDUCATION FOR ADULTS, BY SEX AND GRADE, AT THE BEGINNING OF THE SCHOOL YEAR

Школска година	Пол	УКУПНО	Разред/Grade				Sex	School year
			I	II	III	IV		
2015/2016	свега	1 217	441	200	274	302	all	2015/2016
	женски	587	203	101	152	131	female	
2016/2017	свега	1 202	361	188	345	308	all	2016/2017
	женски	609	173	93	183	160	female	
2017/2018	свега	531	287	70	111	63	all	2017/2018
	женски	272	133	39	63	37	female	

4.2. ПОЛАЗНИЦИ ШКОЛА ЗА ОБРАЗОВАЊЕ ОДРАСЛИХ ПО ПОЛУ, РАЗРЕДИМА И ГОДИНИ РОЂЕЊА НА ПОЧЕТКУ ШКОЛСКЕ 2017/2018. ГОДИНЕ  
ATTENDEES OF SCHOOLS OF EDUCATION FOR ADULTS, BY SEX, GRADE AND YEAR OF BIRTH, AT THE BEGINNING OF THE SCHOOL YEAR 2017/2018

Година рођења Year of birth	Укупно Total		Разред/Grade							
			I		II		III		IV	
	свега all	женски female	свега all	женски female	свега all	женски female	свега all	женски female	свега all	женски female
УКУПНО / TOTAL	531	272	287	133	70	39	111	63	63	37
2003 и наредне 2003 and later	-	-	-	-	-	-	-	-	-	-
2002	-	-	-	-	-	-	-	-	-	-
2001	-	-	-	-	-	-	-	-	-	-
2000	-	-	-	-	-	-	-	-	-	-
1999	14	4	13	3	-	-	1	1	-	-
1998	63	32	41	22	8	4	8	3	6	3
1997	63	39	26	14	5	5	13	6	19	14
1996	44	21	19	8	6	4	12	6	7	3
1995	39	20	20	10	2	1	9	5	8	4
1994	23	10	12	5	2	-	3	2	6	3
1993	20	7	11	3	5	3	3	-	1	1
1992	20	10	16	7	-	-	2	2	2	1
1991	22	12	9	4	1	-	9	6	3	2
1990	15	3	12	3	2	-	1	-	-	-
1989	16	12	8	5	4	4	3	3	1	-
1988	18	9	6	3	6	2	5	4	1	-
1987	4	3	1	-	1	1	1	1	1	1
1986	12	7	5	3	1	1	4	1	2	2
1985	16	11	5	2	3	3	6	6	2	-
1984	12	9	7	5	3	2	2	2	-	-
1983	13	4	6	2	4	1	3	1	-	-
1982	14	7	9	3	1	1	4	3	-	-
1981	14	7	7	4	3	2	4	1	-	-
1980	13	8	6	3	1	1	5	3	1	1
1979	10	6	7	3	-	-	3	3	-	-
1978	10	5	4	3	1	-	4	2	1	-
1977 и претходне 1977 and before	56	26	37	18	11	4	6	2	2	2

4.3. ПОЛАЗНИЦИ ОБРАЗОВАЊА ОДРАСЛИХ ПО ПОЛУ И ПОЉИМА ОБРАЗОВАЊА НА ПОЧЕТКУ ШКОЛСКЕ 2017/2018. ГОДИНЕ  
ATTENDEES OF EDUCATION FOR ADULTS BY SEX AND FIELD OF STUDY AT THE BEGINNING OF THE SCHOOL YEAR 2017/2018

Поља образовања	Укупно Total	Мушки Male	Женски Female	Field of study
УКУПНО	531	259	272	TOTAL
Општи програми	-	-	-	General programmes
Средње образовање/општи програми	-	-	-	Secondary education/general programmes
Хуманистичке науке и умјетност	-	-	-	Humanities and arts
Друштвене науке	39	12	27	Social sciences
Бизнис и администрација	16	5	11	Business and administration
Наука	-	-	-	Science
Инжењеринг, производња и конструкција	45	41	4	Engineering, manufacturing and construction
Пољопривреда	7	6	1	Agriculture
Здравље, социјална заштита	278	81	197	Health care, social protection
Услуге	146	114	32	Services

4.4. ПОЛАЗНИЦИ ОБРАЗОВАЊА ОДРАСЛИХ ПО ПОЛУ, ПОЉИМА ОБРАЗОВАЊА И РАЗРЕДИМА НА ПОЧЕТКУ ШКОЛСКЕ 2017/2018. ГОДИНЕ  
ATTENDEES OF EDUCATION FOR ADULTS BY SEX, FIELD OF STUDY AND GRADE AT THE BEGINNING OF THE SCHOOL YEAR 2017/2018

Поље образовања	Укупно Total		I разред Grade 1		II разред Grade 2		III разред Grade 3		IV разред Grade 4		Field of study
	свега all	женски female	свега all	женски female	свега all	женски female	свега all	женски female	свега all	женски female	
УКУПНО	531	272	287	133	70	39	111	63	63	37	TOTAL
Општи програми	-	-	-	-	-	-	-	-	-	-	General programmes
Средње образовање/општи програми	-	-	-	-	-	-	-	-	-	-	Secondary education/general programmes
Хуманистичке науке и умјетност	-	-	-	-	-	-	-	-	-	-	Humanities and arts
Друштвене науке	39	27	29	19	7	6	2	1	1	1	Social sciences
Бизнис и администрација	16	11	15	10	1	1	-	-	-	-	Business and administration
Наука	-	-	-	-	-	-	-	-	-	-	Science
Инжењеринг, производња и конструкција	45	4	27	4	6	-	8	-	4	-	Engineering, production and construction
Пољопривреда	7	1	3	1	1	-	1	-	2	-	Agriculture
Здравље, социјална заштита	278	197	102	73	41	31	83	59	52	34	Health care, social protection
Услуге	146	32	111	26	14	1	17	3	4	2	Services

4.5. ПОЛАЗНИЦИ КОЈИ СУ ЗАВРШИЛИ СРЕДЊЕ ОБРАЗОВАЊЕ ОДРАСЛИХ ПРЕМА ПОЛУ, У ПЕРИОДУ ОД 26.09.2016. ДО 25.09.2017.  
ATTENDEES WHO COMPLETED SECONDARY EDUCATION FOR ADULTS, IN THE PERIOD BETWEEN 26<sup>th</sup> SEPTEMBER 2016 AND 25<sup>th</sup> SEPTEMBER 2017, BY SEX

	Укупно Total	Мушки Male	Женски Female	
УКУПНО	1 045	535	510	TOTAL
Стручне техничке школе	895	401	494	Vocational technical schools
Стручне школе	150	134	16	Vocational schools

4.6. ПОЛАЗНИЦИ КОЈИ СУ ЗАВРШИЛИ СРЕДЊЕ ОБРАЗОВАЊЕ ОДРАСЛИХ ПРЕМА ПОЛУ И ГОДИНИ РОЂЕЊА У ПЕРИОДУ ОД 26.09.2016. ДО 25.09.2017.  
ATTENDEES WHO COMPLETED SECONDARY EDUCATION FOR ADULTS, IN THE PERIOD BETWEEN 26<sup>th</sup> SEPTEMBER 2016 AND 25<sup>th</sup> SEPTEMBER 2017, BY SEX AND YEAR OF BIRTH

Година рођења Year of birth	Укупно Total	Мушки Male	Женски Female
УКУПНО / TOTAL	1 045	535	510
2001	-	-	-
2001	-	-	-
2000	-	-	-
1999	-	-	-
1998	30	26	4
1997	118	70	48
1996	122	51	71
1995	80	38	42
1994	69	34	35
1993	37	14	23
1992	30	15	15
1991	23	13	10
1990	33	13	20
1989	30	20	10
1988	36	15	21
1987	32	15	17
1986	29	14	15
1985	34	19	15
1984	32	13	19
1983	32	17	15
1982	23	16	7
1981	24	8	16
1980	26	14	12
1979	27	13	14
1978	18	9	9
1977 и претходна 1977 and before	160	88	72

5. ДОМОВИ УЧЕНИКА И СТУДЕНТСКИ ДОМОВИ, 2013–2017. ГОДИНА  
BOARDING HOMES FOR PUPILS AND STUDENTS, 2013–2017

5.1. ДОМОВИ УЧЕНИКА И СТУДЕНТСКИ ДОМОВИ  
BOARDING HOMES FOR PUPILS AND STUDENTS

	2013	2014	2015	2016	2017	
УКУПНО	12	13	13	14	11	TOTAL
Домови ученика	4	5	5	5	5	Pupils' boarding homes
Студентски домови	8	8	8	9	6	Students' boarding homes

5.2. УЧЕНИЦИ И СТУДЕНТИ У ДОМОВИМА ПРЕМА ВРСТИ УСТАНОВЕ, ШКОЛИ КОЈУ ПОХАЂАЈУ И ОПШТИНАМА И ГРАДОВИМА  
PUPILS AND STUDENTS IN BOARDING HOMES BY TYPE OF INSTITUTION, SCHOOL ATTENDED AND MUNICIPALITY AND CITY

		Укупно Total	Мушки Male	Женски Female	Основна школа Primary school			Средња школа Secondary school			Виша школа или факултет High school (college) or faculty			
					свега all	мушки male	женски female	свега all	мушки male	женски female	свега all	мушки male	женски female	
УКУПНО	2013	3 291	1 470	1 821	-	-	-	531	272	259	2 760	1 198	1 562	2013 TOTAL
	2014	3 342	1 456	1 886	12	9	3	572	292	280	2 758	1 155	1 603	2014
	2015	3 223	1 374	1 849	-	-	-	613	298	315	2 610	1 076	1 534	2015
	2016	3 204	1 385	1 819	9	6	3	623	309	314	2 572	1 070	1 502	2016
	2017*	3 715	1 567	2 148	8	5	3	578	270	308	3 129	1 292	1 837	2017
ДОМОВИ УЧЕНИКА	2013	635	307	328	-	-	-	531	272	259	104	35	69	2013 PUPILS' BOARDING
	2014	685	340	345	12	9	3	572	292	280	101	39	62	2014 HOMES
	2015	699	324	375	-	-	-	613	298	315	86	26	60	2015
	2016	744	375	369	9	6	3	623	309	314	112	60	52	2016
	2017*	661	297	364	8	5	3	578	270	308	75	22	53	2017
Град Бања Лука	2013	298	160	138	-	-	-	298	160	138	-	-	-	2013 City of Banja Luka
	2014	343	189	154	12	9	3	331	180	151	-	-	-	2014
	2015	344	175	169	-	-	-	344	175	169	-	-	-	2015
	2016	349	181	168	9	6	3	340	175	165	-	-	-	2016
	2017*	295	134	161	8	5	3	287	129	158	-	-	-	2017
Град Бијељина	2013	199	93	106	-	-	-	95	58	37	104	35	69	2013 City of Bijeljina
	2014	193	88	105	-	-	-	92	49	43	101	39	62	2014
	2015	187	68	119	-	-	-	101	42	59	86	26	60	2015
	2016	182	73	109	-	-	-	100	43	57	82	30	52	2016
	2017*	180	69	111	-	-	-	105	47	58	75	22	53	2017
Град Добој	2013	121	48	73	-	-	-	121	48	73	-	-	-	2013 City of Doboј
	2014	130	55	75	-	-	-	130	55	75	-	-	-	2014
	2015	139	60	79	-	-	-	139	60	79	-	-	-	2015
	2016	138	56	82	-	-	-	138	56	82	-	-	-	2016
	2017*	134	52	82	-	-	-	134	52	82	-	-	-	2017
Град Требиње	2013	17	6	11	-	-	-	17	6	11	-	-	-	2013 City of Trebinje
	2014	19	8	11	-	-	-	19	8	11	-	-	-	2014
	2015	29	21	8	-	-	-	29	21	8	-	-	-	2015
	2016	45	35	10	-	-	-	45	35	10	-	-	-	2016
	2017*	52	42	10	-	-	-	52	42	10	-	-	-	2017

5.2. УЧЕНИЦИ И СТУДЕНТИ У ДОМОВИМА ПРЕМА ВРСТИ УСТАНОВЕ, ШКОЛИ КОЈУ ПОХАЂАЈУ И ОПШТИНАМА И ГРАДОВИМА  
PUPILS AND STUDENTS IN BOARDING HOMES BY TYPE OF INSTITUTION, SCHOOL ATTENDED AND MUNICIPALITY AND CITY

(наставак-continued)

		Укупно <i>Total</i>	Мушки <i>Male</i>	Женски <i>Female</i>	Основна школа <i>Primary school</i>			Средња школа <i>Secondary school</i>			Виша школа или факултет <i>High school (college) or faculty</i>			
					свега <i>all</i>	мушки <i>male</i>	женски <i>female</i>	свега <i>all</i>	мушки <i>male</i>	женски <i>female</i>	свега <i>all</i>	мушки <i>male</i>	женски <i>female</i>	
СТУДЕНТСКИ ДОМОВИ	2013	2 656	1 163	1 493	-	-	-	-	-	-	2 656	1 163	1 493	2013 STUDENTS'
	2014	2 657	1 116	1 541	-	-	-	-	-	-	2 657	1 116	1 541	2014 BOARDING HOMES
	2015	2 524	1 050	1 474	-	-	-	-	-	-	2 524	1 050	1 474	2015
	2016	2 490	1 040	1 450	-	-	-	-	-	-	2 490	1 040	1 450	2016
	2017*	3 054	1 270	1 784	-	-	-	-	-	-	3 054	1 270	1 784	2017
Град Бања Лука	2013	1 515	553	962	-	-	-	-	-	-	1 515	553	962	2013 City of Banja Luka
	2014	1 524	548	976	-	-	-	-	-	-	1 524	548	976	2014
	2015	1 416	500	916	-	-	-	-	-	-	1 416	500	916	2015
	2016	1 411	512	899	-	-	-	-	-	-	1 411	512	899	2016
	2017*	1 612	583	1 029	-	-	-	-	-	-	1 612	583	1 029	2017
Зворник	2013	79	37	42	-	-	-	-	-	-	79	37	42	2013 Zvornik
	2014	80	25	55	-	-	-	-	-	-	80	25	55	2014
	2015	80	22	58	-	-	-	-	-	-	80	22	58	2015
	2016	94	28	66	-	-	-	-	-	-	94	28	66	2016
	2017*	82	28	57	-	-	-	-	-	-	85	28	57	2017
Источно Ново Сарајево	2013	442	317	125	-	-	-	-	-	-	442	317	125	2013 Istočno Novo
	2014	442	316	126	-	-	-	-	-	-	442	316	126	2014 Sarajevo
	2015	434	321	113	-	-	-	-	-	-	434	321	113	2015
	2016	366	265	101	-	-	-	-	-	-	366	265	101	2016
	2017*	438	316	122	-	-	-	-	-	-	438	316	122	2017
Пале	2013	560	220	340	-	-	-	-	-	-	560	220	340	2013 Pale
	2014	543	200	343	-	-	-	-	-	-	543	200	343	2014
	2015	526	182	344	-	-	-	-	-	-	526	182	344	2015
	2016	541	203	338	-	-	-	-	-	-	541	203	338	2016
	2017*	523	219	304	-	-	-	-	-	-	523	219	304	2017
Град Требиње	2013	60	36	24	-	-	-	-	-	-	60	36	24	2013 City of Trebinje
	2014	68	27	41	-	-	-	-	-	-	68	27	41	2014
	2015	68	25	43	-	-	-	-	-	-	68	25	43	2015
	2016	78	32	46	-	-	-	-	-	-	78	32	46	2016
	2017*	78	29	49	-	-	-	-	-	-	78	29	49	2017
Фоча	2013	-	-	-	-	-	-	-	-	-	-	-	-	2013 Foča
	2014	-	-	-	-	-	-	-	-	-	-	-	-	2014
	2015	-	-	-	-	-	-	-	-	-	-	-	-	2015
	2016	-	-	-	-	-	-	-	-	-	-	-	-	2016
	2017*	318	95	223	-	-	-	-	-	-	318	95	223	2017

5.3. УЧЕНИЦИ И СТУДЕНТИ ПРЕМА ПЛАЋАЊУ БОРАВКА У ДОМУ  
PUPILS AND STUDENTS BY PAYMENT FOR THE STAY IN A BOARDING HOME

	2013	2014	2015	2016	2017*	Структура/Structure %					
						2013	2014	2015	2016	2017*	
УКУПНО	3 291	3 342	3 223	3 204	3 715	100,0	100,0	100,0	100,0	100,0	TOTAL
Ученици и студенти који плаћају боравак	2 887	2 900	2 881	2 887	3 431	87,7	86,8	98,4	90,1	92,4	Pupils and students paying for the stay
до 50 % износа	1 657	1 640	311	617	1 639	50,3	56,6	9,6	19,3	47,8	up to 50% of the amount
50 % износа	175	215	250	207	665	5,3	7,4	7,8	6,5	19,4	50% of the amount
пун износ	1 055	1 045	2 320	2 063	1 127	32,1	36,0	72,0	64,4	32,8	full amount
Ученици и студенти који не плаћају боравак	404	442	342	317	284	12,3	13,2	10,6	9,9	7,6	Pupils and students not paying for the stay

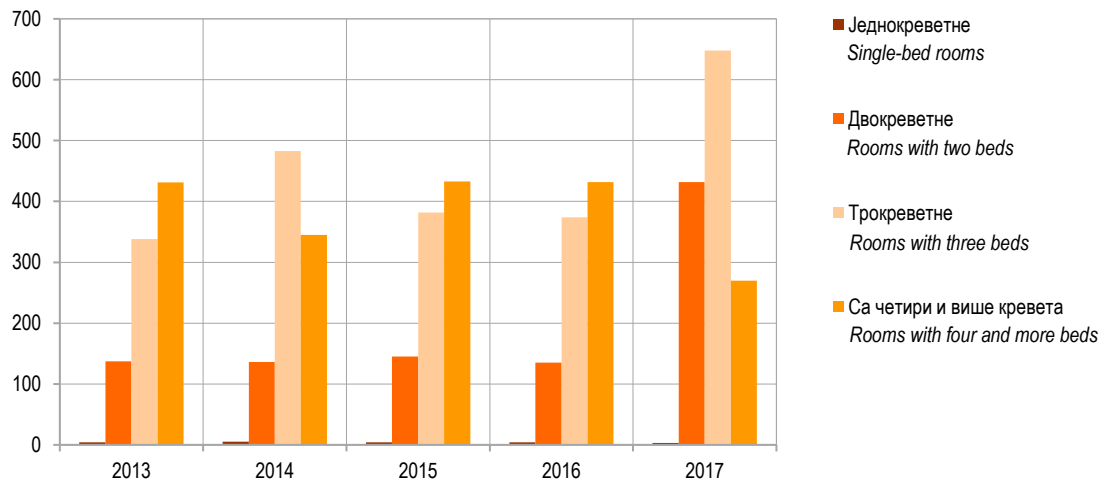
5.4. КОРИСТАН ПРОСТОР ДОМОВА ПРЕМА ВРСТИ ПРОСТОРИЈА  
USEFUL AREA OF BOARDING HOMES BY TYPE OF FACILITIES

	2013	2014	2015	2016	2017*	Структура/Structure %					
						2013	2014	2015	2016	2017*	
УКУПНО	45 179	45 398	45 398	45 398	54 613	100,0	100,0	100,0	100,0	100,0	TOTAL
Собе за смјештај ученика - студената	18 287	18 951	18 951	18 951	26 197	40,5	41,7	41,7	41,7	48,0	Rooms for accommodation of pupils - students
Просторије за припрему хране и исхрану	5 349	5 412	5 412	5 412	5 856	11,8	11,9	11,9	11,9	10,7	Facilities for food preparation and serving
Просторије за друштвени и забавно-рекреативни живот	4 334	4 680	4 680	4 680	5 271	9,6	10,3	10,3	10,3	9,7	Facilities for social life, leisure and recreation
Административне просторије	1 086	1 126	1 126	1 126	1 431	2,4	2,5	2,5	2,5	2,6	Administrative facilities
Помоћне (остале) просторије	16 123	15 229	15 229	15 229	15 858	35,7	33,5	33,5	33,5	29,0	Auxiliary (other) facilities

m<sup>2</sup>

5.5. БРОЈ СОБА У ДОМОВИМА ПРЕМА ВРСТИ СОБЕ  
NUMBER OF ROOMS IN BOARDING HOMES BY TYPE OF ROOM

	2013	2014	2015	2016	2017*	
Једнокреветне	4	5	4	4	3	Single-bed rooms
Двокреветне	137	136	145	135	432	Rooms with two beds
Трокреветне	338	345	382	374	648	Rooms with three beds
Са четири и више кревета	431	483	433	432	242	Rooms with four and more beds



Графикон 7. Број соба у домовима према врсти собе  
Graph 7. Number of rooms in boarding homes by type of room

5.6. ЗАПОСЛЕНИ У ДОМОВИМА УЧЕНИКА И СТУДЕНТСКИМ ДОМОВИМА  
EMPLOYEES IN BOARDING HOMES FOR PUPILS AND STUDENTS

	2013	2014	2015	2016	2017*	
УКУПНО	423	421	423	416	415	TOTAL
Мушки	169	169	187	166	163	Male
Женски	254	252	236	250	252	Female
Васпитачи	26	28	29	29	26	Educators
од тога, стручни	6	18	17	18	16	out of which, professional
Здравствени радници	2	4	4	4	5	Health workers
од тога, стручни	1	3	3	3	3	out of which, professional
Административни радници	64	78	78	83	163	Administrative workers
Остали	331	311	312	300	248	Others

Прилог 1  
Appendix 1

СРЕДЊЕ ШКОЛЕ У РЕПУБЛИЦИ СРПскоЈ ПО ОПШТИНАМА И ГРАДОВИМА - СТАЊЕ НА ПОЧЕТКУ 2017/2018. ГОДИНЕ  
SECONDARY SCHOOLS IN REPUBLIKA SRPSKA BY MUNICIPALITY AND CITY- STATE AT THE BEGINNING OF 2017/2018

	НАЗИВ И СЈЕДИШТЕ ШКОЛЕ NAME AND LOCATION OF THE SCHOOL
1.	ГИМНАЗИЈА БАЊА ЛУКА / GIMNAZIJA BANJA LUKA
2.	ГРАЂЕВИНСКА ШКОЛА БАЊА ЛУКА / GRAĐEVINSKA ŠKOLA BANJA LUKA
3.	ЕКОНОМСКА ШКОЛА БАЊА ЛУКА / EKONOMSKA ŠKOLA BANJA LUKA
4.	ЕЛЕКТРОТЕХНИЧКА ШКОЛА "НИКОЛА ТЕСЛА" БАЊА ЛУКА / ELEKTROTEHNIČKA ŠKOLA "NIKOLA TESLA" BANJA LUKA
5.	ТЕХНИЧКА ШКОЛА БАЊА ЛУКА / TEHNIČKA ŠKOLA BANJA LUKA
6.	МЕДИЦИНСКА ШКОЛА БАЊА ЛУКА / MEDICINSKA ŠKOLA BANJA LUKA
7.	ПОЉОПРИВРЕДНА ШКОЛА БАЊА ЛУКА / POLJOPRIVREDNA ŠKOLA BANJA LUKA
8.	ТЕХНОЛОШКА ШКОЛА БАЊА ЛУКА / TEHNOLOŠKA ŠKOLA BANJA LUKA
9.	УГОСТИТЕЉСКО-ТРГОВИНСКО-ТУРИСТИЧКА ШКОЛА БАЊА ЛУКА / UGOSTITELJSKO-TRGOVINSKO-TURISTIČKA ŠKOLA BANJA LUKA
10.	ШКОЛА УЧЕНИКА У ПРИВРЕДИ БАЊА ЛУКА / ŠKOLA UČENIKA U PRIVREDI BANJA LUKA
11.	МУЗИЧКА ШКОЛА "ВЛАДО МИЛОШЕВИЋ" БАЊА ЛУКА / MUZIČKA ŠKOLA "VLADO MILOŠEVIĆ" BANJA LUKA
12.	ЦЕНТАР ЗА ОБРАЗОВАЊЕ И ВАСПИТАЊЕ И РЕХАБИЛИТАЦИЈУ СЛУШАЊА И ГОВОРА БАЊА ЛУКА / CENTAR ZA OBRAZOVANJE I VASPIŤANJE I REHABILITACIJU SLUŠANJA I GOVORA BANJA LUKA
13.	ЈАВНА УСТАНОВА ЦЕНТАР "ЗАШТИТИ МЕ" БАЊА ЛУКА / JAVNA USTANOVA CENTAR "ZAŠTITI ME" BANJA LUKA
14.	ОПЋА ГИМНАЗИЈА КАТОЛИЧКОГ ШКОЛСКОГ ЦЕНТРА У БАЊОЈ ЛУЦИ / OPĆA GIMNAZIJA KATOLIČKOG ŠKOLSKOG CENTRA U BANJOJ LUCI
15.	СРЕДЊОШКОЛСКИ ЦЕНТАР "ЉУБИША МЛАДЕНОВИЋ" БАЊА ЛУКА / SREDNJOŠKOLSKI CENTAR "LJUBIŠA MLADENOVIĆ" BANJA LUKA
16.	СРЕДЊОШКОЛСКИ ЦЕНТАР "ГЕМИТ-АПЕИРОН" БАЊА ЛУКА / SREDNJOŠKOLSKI CENTAR "GEMIT-APÉIRON" BANJA LUKA
17.	СРЕДЊОШКОЛСКИ ЦЕНТАР "ГАУДЕАМУС" БАЊА ЛУКА / SREDNJOŠKOLSKI CENTAR "GAUDEAMUS" BANJA LUKA
18.	СРЕДЊОШКОЛСКИ ЦЕНТАР "СВЕТОЗАР ЋОРОВИЋ" ЉУБИЊЕ - ПОДРУЧНО ОДЈЕЉЕЊЕ БЕРКОВИЋИ / SREDNJOŠKOLSKI CENTAR "SVETOZAR ĆOROVIĆ" LJUBINJE - PODRUČNO ODJELJENJE BERKOVIĆI
19.	ГИМНАЗИЈА "ФИЛИП ВИШЊИЋ" БИЈЕЉИНА / GIMNAZIJA "FILIP VIŠNJIĆ" BIJELJINA
20.	ЕКОНОМСКА ШКОЛА БИЈЕЉИНА / EKONOMSKA ŠKOLA BIJELJINA
21.	ТЕХНИЧКА ШКОЛА "МИХАЈЛО ПУПИН" БИЈЕЉИНА / TEHNIČKA ŠKOLA "MIHAJLO PUPIN" BIJELJINA
22.	ПОЉОПРИВРЕДНА И МЕДИЦИНСКА ШКОЛА БИЈЕЉИНА / POLJOPRIVREDNA I MEDICINSKA ŠKOLA BIJELJINA
23.	МУЗИЧКА ШКОЛА "СТЕВАН СТОЈАНОВИЋ МОКРАЊАЦ" БИЈЕЉИНА / MUZIČKA ŠKOLA "STEVAN STOJANOVIĆ MOKRANJAC" BIJELJINA
24.	СРЕДЊА СТРУЧНА ШКОЛА ЈАЊА БИЈЕЉИНА / SREDNJA STRUČNA ŠKOLA JANJA BIJELJINA
25.	СРЕДЊОШКОЛСКИ ЦЕНТАР "ГОЛУБ КУРЕШ" БИЛЕЋА / SREDNJOŠKOLSKI CENTAR "GOLUB KUREŠ" BILEĆA
26.	СРЕДЊОШКОЛСКИ ЦЕНТАР "НИКОЛА ТЕСЛА" БРОД / SREDNJOŠKOLSKI CENTAR "NIKOLA TESLA" BROD
27.	СРЕДЊОШКОЛСКИ ЦЕНТАР БРАТУНАЦ / SREDNJOŠKOLSKI CENTAR BRATUNAC
28.	СРЕДЊОШКОЛСКИ ЦЕНТАР "ИВО АНДРИЋ" ВИШЕГРАД / SREDNJOŠKOLSKI CENTAR "IVO ANDRIĆ" VIŠEGRAD
29.	СРЕДЊОШКОЛСКИ ЦЕНТАР "МИЛОРАД ВЛАЧИЋ" ВЛАСЕНИЦА / SREDNJOŠKOLSKI CENTAR "MILORAD VLAČIĆ" VLASENICA
30.	СРЕДЊОШКОЛСКИ ЦЕНТАР "НИКОЛА ТЕСЛА" ВУКОСАВЉЕ / SREDNJOŠKOLSKI CENTAR "NIKOLA TESLA" VUKOSAVLJE
31.	СРЕДЊОШКОЛСКИ ЦЕНТАР "ПЕРО СЛИЈЕРЧЕВИЋ" ГАЦКО / SREDNJOŠKOLSKI CENTAR "PERO SLIJEPRČEVIĆ" GACKO
32.	СРЕДЊА СТРУЧНА И ТЕХНИЧКА ШКОЛА ГРАДИШКА / SREDNJA STRUČNA I TEHNIČKA ŠKOLA GRADIŠKA
33.	ГИМНАЗИЈА ГРАДИШКА / GIMNAZIJA GRADIŠKA
34.	ТЕХНИЧКА ШКОЛА ГРАДИШКА / TEHNIČKA ŠKOLA GRADIŠKA
35.	СРЕДЊОШКОЛСКИ ЦЕНТАР "МИХАЈЛО ПУПИН" ДЕРВЕНТА / JAVNA USTANOVA SREDNJOŠKOLSKI CENTAR "MIHAJLO PUPIN" DERVENTA
36.	СТРУЧНА И ТЕХНИЧКА ШКОЛА ДЕРВЕНТА / STRUČNA I TEHNIČKA ŠKOLA DERVENTA
37.	ЦЕНТАР ЗА ДЈЕЦУ И ОМЛАДИНУ СА СМЕТЊАМА У РАЗВОЈУ "БУДУЋНОСТ" ДЕРВЕНТА / CENTAR ZA DJECU I OMLADINU SA SMETNЈAMA U RAZVOJU BUDUĆNOST" DERVENTA
38.	ГИМНАЗИЈА "ЈОВАН ДУЧИЋ" ДОБОЈ / GIMNAZIJA "JOVAN DUČIĆ" DOBOJ
39.	ЕКОНОМСКА ШКОЛА ДОБОЈ / EKONOMSKA ŠKOLA DOBOJ
40.	МЕДИЦИНСКА ШКОЛА ДОБОЈ / MEDICINSKA ŠKOLA DOBOJ
41.	ТЕХНИЧКА ШКОЛА ДОБОЈ / TEHNIČKA ŠKOLA DOBOJ
42.	САОБРАЋАЈНА И ЕЛЕКТРО ШКОЛА ДОБОЈ / SAOBRAĆAJNA I ELEKTRO ŠKOLA DOBOJ
43.	УГОСТИТЕЉСКА И ТРГОВИНСКА ШКОЛА ДОБОЈ / UGOSTITELJSKA I TRGOVINSKA ŠKOLA DOBOJ
44.	СРЕДЊОШКОЛСКИ ЦЕНТАР "ПЕТАР КОЧИЋ" ЗВОРНИК / SREDNJOŠKOLSKI CENTAR "PETAR KOČIĆ" ZVORNIK
45.	ТЕХНИЧКИ ШКОЛСКИ ЦЕНТАР ЗВОРНИК / TEHNIČKI ŠKOLSKI CENTAR ZVORNIK
46.	ГИМНАЗИЈА КАЛИНОВИК / GIMNAZIJA KALINOVIK
47.	СРЕДЊОШКОЛСКИ ЦЕНТАР ИСТОЧНА ИЛИЦА / SREDNJOŠKOLSKI CENTAR ISTOČNA ILIDŽA
48.	СРЕДЊОШКОЛСКИ ЦЕНТАР "ЈОВАН ДУЧИЋ" КНЕЖЕВО / SREDNJOŠKOLSKI CENTAR "JOVAN DUČIĆ" KNEŽEVO
49.	СРЕДЊОШКОЛСКИ ЦЕНТАР "НИКОЛА ТЕСЛА" КОЗАРСКА ДУБИЦА / SREDNJOŠKOLSKI CENTAR "NIKOLA TESLA" KOZARSKA DUBICA



	НАЗИВ И СЈЕДИШТЕ ШКОЛЕ NAME AND LOCATION OF THE SCHOOL
50.	СРЕДЊОШКОЛСКИ ЦЕНТАР КОСТАЈНИЦА / SREDNJOŠKOLSKI CENTAR KOSTAJNICA
51.	СРЕДЊОШКОЛСКИ ЦЕНТАР "НИКОЛА ТЕСЛА" КОТОР ВАРОШ / SREDNJOŠKOLSKI CENTAR "NIKOLA TESLA" KOTOR VAROŠ
52.	СРЕДЊОШКОЛСКИ ЦЕНТАР "ВУК КАРАЏИЋ" ЛОПАРЕ / SREDNJOŠKOLSKI CENTAR "VUK KARADŽIĆ" LOPARE
53.	СРЕДЊОШКОЛСКИ ЦЕНТАР "СВЕТОЗАР ЋОРОВИЋ" ЉУБИЊЕ / SREDNJOŠKOLSKI CENTAR "SVETOZAR ĆOROVIĆ" LJUBINJE
54.	СРЕДЊА ШКОЛА "28. ЈУНИ" ИСТОЧНО НОВО САРАЈЕВО / SREDNJA ŠKOLA "28. JUNI" ISTOČNO NOVO SARAJEVO
55.	СРЕДЊОШКОЛСКИ ЦЕНТАР "МИЛУТИН МИЛАНКОВИЋ" МИЛИЋИ / SREDNJOŠKOLSKI CENTAR "MILUTIN MILANKOVIĆ" MILIĆI
56.	СРЕДЊОШКОЛСКИ ЦЕНТАР "ЈОВАН ЦВИЈИЋ" МОДРИЧА / SREDNJOŠKOLSKI CENTAR "JOVAN CVIJIĆ" MODRIČA
57.	ГИМНАЗИЈА МРКОЊИЋ ГРАД / GIMNAZIJA MRKONJIĆ GRAD
58.	МАШИНСКА ШКОЛА МРКОЊИЋ ГРАД / MAŠINSKA ŠKOLA MRKONJIĆ GRAD
59.	СРЕДЊОШКОЛСКИ ЦЕНТАР "АЛЕКСА ШАНТИЋ" НЕВЕСИЊЕ / SREDNJOŠKOLSKI CENTAR "ALEKSA ŠANTIĆ" NEVESINJE
60.	ГИМНАЗИЈА "ПЕТАР КОЧИЋ" НОВИ ГРАД / GIMNAZIJA "PETAR KOČIĆ" NOVI GRAD
61.	СРЕДЊОШКОЛСКИ ЦЕНТАР "ЂУРО РАДМАНОВИЋ" НОВИ ГРАД / SREDNJOŠKOLSKI CENTAR "ĐURO RADMANOVIĆ" NOVI GRAD
62.	СРЕДЊОШКОЛСКИ ЦЕНТАР ПАЛЕ / SREDNJOŠKOLSKI CENTAR PALE
63.	СРЕДЊОШКОЛСКИ ЦЕНТАР "ПЕТРОВО" ПЕТРОВО / SREDNJOŠKOLSKI CENTAR "PETROVO" PETROVO
64.	ГИМНАЗИЈА "СВЕТИ САВА" ПРИЈЕДОР / GIMNAZIJA "SVETI SAVA" PRIJEDOR
65.	ЕЛЕКТРОТЕХНИЧКА ШКОЛА ПРИЈЕДОР / ELEKTROTEHNIČKA ŠKOLA PRIJEDOR
66.	МАШИНСКА ШКОЛА ПРИЈЕДОР / MAŠINSKA ŠKOLA PRIJEDOR
67.	ПОЉОПРИВРЕДНО-ПРЕХРАМБЕНА ШКОЛА ПРИЈЕДОР / POLJOPRIVREDNO-PREHRAMBENA ŠKOLA PRIJEDOR
68.	УГОСТИТЕЉСКО-ЕКОНОМСКА ШКОЛА ПРИЈЕДОР / UGOSTITELJSKO-EKONOMSKA ŠKOLA PRIJEDOR
69.	СРЕДЊОШКОЛСКИ ЦЕНТАР ПРИЈЕДОР ПРИЈЕДОР / SREDNJOŠKOLSKI CENTAR PRIJEDOR, PRIJEDOR
70.	МУЗИЧКА ШКОЛА "САВО БАЛАБАН" ПРИЈЕДОР / MUZIČKA ŠKOLA "SAVO BALABAN" PRIJEDOR
71.	СПЕЦИЈАЛНА ОСНОВНА И СРЕДЊА ШКОЛА "ЂОРЂЕ НАТОШЕВИЋ" ПРИЈЕДОР / SPECIJALNA OSNOVNA I SREDNJA ŠKOLA "ĐORĐE NATOŠEVIĆ" PRIJEDOR
72.	ГИМНАЗИЈА ПРЊАВОР / GIMNAZIJA PRNJAVOR
73.	ЦЕНТАР СРЕДЊИХ ШКОЛА "ИВО АНДРИЋ" ПРЊАВОР / CENTAR SREDNJIH ŠKOLA "IVO ANDRIĆ" PRNJAVOR
74.	СРЕДЊОШКОЛСКИ ЦЕНТАР "ЛАЗАР ЂУКИЋ" РИБНИК / SREDNJOŠKOLSKI CENTAR "LAZAR ĐUKIĆ" RIBNIK
75.	СРЕДЊОШКОЛСКИ ЦЕНТАР "27 ЈАНУАР" РОГАТИЦА / SREDNJOŠKOLSKI CENTAR "27 JANUAR" ROGATICA
76.	СРЕДЊОШКОЛСКИ ЦЕНТАР РУДО / SREDNJOŠKOLSKI CENTAR RUDO
77.	СРЕДЊОШКОЛСКИ ЦЕНТАР "ВАСИЛИЈЕ ОСТРОШКИ" СОКОЛАЦ / SREDNJOŠKOLSKI CENTAR "VASILIJE OSTROŠKI" SOKOLAC
78.	ЦЕНТАР СРЕДЊИХ ШКОЛА "ПЕТАР КОЧИЋ" СРБАЦ / CENTAR SREDNJIH ŠKOLA "PETAR KOČIĆ" SRBAC
79.	СРЕДЊОШКОЛСКИ ЦЕНТАР СРЕБРЕНИЦА / SREDNJOŠKOLSKI CENTAR SREBRENICA
80.	СРЕДЊА ШКОЛА "НИКОЛА ТЕСЛА" ТЕСЛИЋ / SREDNJA ŠKOLA "NIKOLA TESLA" TESLIĆ
81.	СРЕДЊОШКОЛСКИ ЦЕНТАР "ЈОВАН ДУЧИЋ" ТЕСЛИЋ / SREDNJOŠKOLSKI CENTAR "JOVAN DUČIĆ" TESLIĆ
82.	ГИМНАЗИЈА "ЈОВАН ДУЧИЋ" ТРЕБИЊЕ / GIMNAZIJA "JOVAN DUČIĆ" TREBINJE
83.	ЦЕНТАР СРЕДЊИХ ШКОЛА ТРЕБИЊЕ / CENTAR SREDNJIH ŠKOLA TREBINJE
84.	ТЕХНИЧКА ШКОЛА ТРЕБИЊЕ / TEHNIČKA ŠKOLA TREBINJE
85.	МУЗИЧКА ШКОЛА ТРЕБИЊЕ / MUZIČKA ŠKOLA TREBINJE
86.	СРЕДЊОШКОЛСКИ ЦЕНТАР "МИХАИЛО ПЕТРОВИЋ АЛАС" УГЉЕВИК / SREDNJOŠKOLSKI CENTAR "MIHAILO PETROVIĆ ALAS" UGLJEVIK
87.	СРЕДЊОШКОЛСКИ ЦЕНТАР ФОЧА / SREDNJOŠKOLSKI CENTAR FOČA
88.	БОГОСЛОВИЈА "СВЕТОГ ПЕТРА ДАБРОБОСАНСКОГ" ФОЧА / BOGOSLOVIJA "SVETOG PETRA DABROBOSANSKOG" FOČA
89.	СРЕДЊОШКОЛСКИ ЦЕНТАР "ВАСИЛИЈЕ ОСТРОШКИ" СОКОЛАЦ ПОДРУЧНО ОДЈЕЉЕЊЕ ХАН ПИЈЕСАК / SREDNJOŠKOLSKI CENTAR "VASILIJE OSTROŠKI" SOKOLAC PODRUČNO ODJELJENJE HAN PIJESAK
90.	СРЕДЊОШКОЛСКИ ЦЕНТАР "ПЕТАР ПЕТРОВИЋ ЊЕГОШ" ЧАЈНИЧЕ / SREDNJOŠKOLSKI CENTAR "PETAR PETROVIĆ NJEГОŠ" ČAJNIČE
91.	СРЕДЊА ШКОЛА ЧЕЛИНАЦ / SREDNJA ŠKOLA ČELINAC
92.	СРЕДЊА ШКОЛА "НИКОЛА ТЕСЛА" ШАМАЦ / SREDNJA ŠKOLA "NIKOLA TESLA" ŠAMAC
93.	СРЕДЊОШКОЛСКИ ЦЕНТАР "ПЕТАР II ПЕТРОВИЋ ЊЕГОШ" ШЕКОВИЋИ / SREDNJOŠKOLSKI CENTAR "PETAR II PETROVIĆ NJEГОŠ" ŠEKOVIĆI
94.	СРЕДЊОШКОЛСКИ ЦЕНТАР "ПЕТАР КОЧИЋ" ШИПОВО / SREDNJOŠKOLSKI CENTAR "PETAR KOČIĆ" ŠIPOVO