



РЕПУБЛИКА СРПСКА
РЕПУБЛИЧКИ ЗАВОД ЗА СТАТИСТИКУ
REPUBLIKA SRPSKA
INSTITUTE OF STATISTICS

БОСНА И ХЕРЦЕГОВИНА
BOSNIA AND HERZEGOVINA

СРЕДЊЕ ОБРАЗОВАЊЕ
ШКОЛСКА 2015/2016. ГОДИНА

SECONDARY EDUCATION
SCHOOL YEAR 2015/2016

Број:
No: **15**

СТАТИСТИЧКИ БИЛТЕН
STATISTICAL BULLETIN

Бања Лука
Banja Luka

2016

НАЧЕЛНИК ОДЈЕЉЕЊА ЗА ИЗРАДУ ПУБЛИКАЦИОНИХ БАЗА ПОДАТАКА И СТАТИСТИЧКИХ ПУБЛИКАЦИЈА: Владан Сибиновић
HEAD OF DIVISION FOR CREATION OF PUBLICATION DATA BASES AND STATISTICAL PUBLICATIONS: Vladan Sibinović

РУКОПИС ПРИПРЕМИЛИ: Нена Чеко, Игор Радан и Радојка Гвозденац
PREPARED BY: Nena Ćeko, Igor Radan and Radojka Gvozdenac

ДИЗАЈН: Александра Зеџ
DESIGN: Aleksandra Žec

ПРЕВОД: Јелена Кандић
TRANSLATION: Jelena Kandić

РЕДАКЦИОНИ ОДБОР: Јелена Ђокић, Биљана Ђукић, Нада Малиновић, Богдана Радић
EDITORIAL BOARD: Jelena Đokić, Biljana Đukić, Nada Malinović, Bogdana Radić

ОДГОВАРА: Др Радмила Чичковић, директор
PERSON RESPONSIBLE: Radmila Čičković, PhD, Director General

ПРЕДГОВОР

У овом Билтену Републички завод за статистику објављује податке о редовним средњим школама, средњим школама за дјецу са посебним потребама, полазницима образовања одраслих и корисницима домова ученика и студената на почетку школске године.

Билтен се састоји из пет поглавља и то:

У првом поглављу дати су подаци о ученицима и наставницима редовних средњих школа и школа за дјецу са посебним потребама на почетку школске године, као и подаци о ученицима који су завршили школу према врсти средње школе, на крају школске године. Прво поглавље садржи серију од пет година.

Друго поглавље садржи детаљне податке о ученицима, наставницима, учењу страног језика, напуштању школе и напуштању школовања, опремљености средњих школа рачунарима према врсти средње школе, на почетку школске 2015/2016. године.

Треће поглавље односи се податке о средњим школама по општинама и градовима, на почетку школске 2015/2016. године.

У четвртом поглављу објављени су подаци о полазницима средњег образовања одраслих за школску 2015/2016. годину.

Пето поглавље односи се на кориснике домова ученика и студената за период 2012–2016. године.

Изражавамо захвалност свим сарадницима који су учествовали у прикупљању, контроли, обради, припреми статистичких података и методолошких објашњења, те у уређивању, превођењу и штампању овог Билтена.

Републички завод за статистику ће бити захвалан на свим примједбама и сугестијама које би могле да допринесу побољшању Билтена.

Др Радмила Чичковић
директор
Републичког завода за статистику

Radmila Čičković, PhD
Director General
Republika Srpska Institute of Statistics

FOREWORD

In this Bulletin, the Republika Srpska Institute of Statistics publishes data on regular secondary schools, secondary schools for children with special needs, attendees of education for adults and users of boarding homes for pupils and students, at the beginning of the school year.

The Bulletin consists of five chapters, as follows:

The first chapter provides data on pupils and teachers of regular secondary schools and schools for children with special needs, at the beginning of the school year, as well as data on pupils who completed school, by type of secondary school, at the end of the school year. This chapter provides a five-year series.

The second chapter provides detailed data on pupils, teachers, foreign language learning, pupils who abandoned school or discontinued schooling and number of computers in secondary schools, by type of secondary school, at the beginning of the school year 2015/2016.

The third chapter provides data on secondary schools, by municipality and city, at the beginning of the school year 2015/2016.

The fourth chapter provides data on attendees of secondary education for adults, referring to the school years 2015/2016.

The fifth chapter refers to users of boarding homes for pupils and students, for the period 2012 – 2016.

We would like to thank all those who participated in collecting, controlling, processing and preparing of statistical data and methodological explanations, as well as in editing, translating and printing of this Bulletin.

Republika Srpska Institute of Statistics will highly appreciate any remarks and suggestions that could improve our next Bulletin.

САДРЖАЈ
CONTENTS

Страна
Page

Предговор Foreword	3
Методолошка објашњења Methodological explanations	6
1. СРЕДЊЕ ОБРАЗОВАЊЕ НА ПОЧЕТКУ ШКОЛСКЕ ГОДИНЕ SECONDARY EDUCATION AT THE BEGINNING OF THE SCHOOL YEAR	10
1.1. Одјељења и ученици средњих школа по полу и разредима на почетку школске године Secondary school classes and pupils by sex and grade at the beginning of the school year	10
1.2. Поновци у средњим школама по полу и разредима и на почетку школске године Repeaters in secondary schools by sex and grade at the beginning of the school year	11
1.3. Ученици са посебним потребама укључени у редовну наставу по полу и разредима на почетку школске године Pupils with special needs included in regular education programme by sex and grade at the beginning of the school year	11
1.4. Уписани ученици средњих школа према врсти школе на почетку школске године Secondary school enrolment by type of school at the beginning of the school year	11
1.5. Ученици средњих школа који су завршили школу према врсти школе на крају школске године Secondary school pupils who completed school, by type of school at the end of the school year	12
1.6. Наставници у средњим школама на почетку школске године Secondary school teachers at the beginning of the school year	12
2. СРЕДЊЕ ШКОЛЕ ПРЕМА ВРСТИ НА ПОЧЕТКУ ШКОЛСКЕ 2015/2016. ГОДИНЕ SECONDARY SCHOOLS BY TYPE AT THE BEGINNING OF THE SCHOOL YEAR 2015/2016	13
2.1. Одјељења и ученици средњих школа према врсти средње школе, полу и разредима на почетку школске 2015/2016. године Secondary school classes and pupils by type of secondary school, sex and grade at the beginning of the school year 2015/2016	13
2.2. Поновци у средњим школама по полу, разредима и врсти школе на почетку школске 2015/2016. године Repeaters in secondary schools by sex, grade and type of schools at the beginning of the school year 2015/2016	14
2.3. Ученици са посебним потребама укључени у редовну наставу по полу, разредима и врсти школе на почетку школске 2015/2016. године Pupils with special needs included in regular education programme by sex, grade and type of school at the beginning of the school year 2015/2016	14
2.4. Ученици средњих школа према врсти школе и називу страног језика на почетку школске 2015/2016. године Secondary school pupils by type of school and foreign language learned at the beginning of the school year 2015/2016	15
2.5. Ученици средњих школа који су завршили школу према нивоу ISCED-а, полу и години рођења у периоду од 26.09.2014. до 25.09.2015. године Secondary school pupils who completed school, by ISCED level, sex and year of birth, in the period between 26 th September 2014 and 25 th September 2015	17
2.6. Ученици средњих школа који су завршили школу по полу и пољу образовања у периоду од 26.09.2014. до 25.09.2015. године Secondary school pupils who completed school, by sex and field of study, in the period between 26 th September 2014 and 25 th September 2015	18
2.7. Ученици средњих школа који су у периоду од 26.09.2014. до 25.09.2015. године промијенили школу према разлозима, разредима, полу и врсти средње школе Secondary school pupils who changed school in the period between 26 th September 2014 and 25 th September 2015, by reason, grade, sex and type of secondary school	19
2.8. Ученици средњих школа који су напустили школовање према разлозима, разредима, полу и врсти средње школе у периоду од 26.09.2014. до 25.09.2015. год. Secondary school pupils who discontinued schooling in the period between 26 th September 2014 and 25 th September 2015, by reason, grade, sex and type of secondary school	21
2.9. Ученици средњих школа по полу и години рођења на почетку школске 2015/2016. године Secondary school pupils by sex and year of birth at the beginning of the school year 2015/2016	23
2.10. Ученици гимназија (опште средње образовање) по полу и години рођења на почетку школске 2015/2016. године Grammar school pupils (general secondary education) by sex and year of birth at the beginning of the school year 2015/2016	24
2.11. Ученици стручних школа по полу и години рођења на почетку школске 2015/2016. године Vocational school pupils by sex and year of birth at the beginning of the school year 2015/2016	24
2.12. Ученици средњих школа по разредима, полу и пољу образовања на почетку школске 2015/2016. године Secondary school pupils by grade, sex and field of education at the beginning of the school year 2015/2016	25
2.13. Ученици школа за дјецу са посебним потребама по врсти програма на почетку школске 2015/2016. године Pupils of schools for children with special needs by type of programme at the beginning of the school year 2015/2016	26
2.14. Опремљеност средњих школа рачунарима према врсти средње школе на почетку школске 2015/2016. године Number of computers in secondary schools at the beginning of the school year 2015/2016	26
2.15. Наставници према врсти школе гдје предају, полу и врсти запослености на почетку школске 2015/2016. године Teachers by type of school where they teach, sex and type of employment at the beginning of the school year 2015/2016	27
2.16. Наставници средњих школа по полу, врсти школе и годинама старости на почетку школске 2015/2016. године Secondary school teachers by sex, type of school and age at the beginning of the school year 2015/2016	28

2.17. Особље средњих школа (без наставника) према категорији, полу и врсти запослености на почетку школске 2015/2016. године <i>Secondary school staff (excluding teachers) by category, sex and type of employment at the beginning of the school year 2015/2016</i>	29
3. СРЕДЊЕ ШКОЛЕ ПО ОПШТИНАМА И ГРАДОВИМА НА ПОЧЕТКУ ШКОЛСКЕ 2015/2016. ГОДИНЕ <i>SECONDARY SCHOOLS BY MUNICIPALITY AND CITY AT THE BEGINNING OF THE SCHOOL YEAR 2015/2016</i>	31
3.1. Ученици средњих школа по општинама и градовима на почетку школске 2015/2016. године <i>Secondary school pupils by municipality and city at the beginning of the school year 2015/2016</i>	31
3.2. Ученици са посебним потребама по општинама и градовима укључени у редовну наставу на почетку школске 2015/2016. године <i>Pupils with special needs included in regular teaching programme at the beginning of the school year 2015/2016, by municipality and city</i>	40
3.3. Наставници средњих школа по општинама и градовима на почетку школске 2015/2016. године <i>Secondary school teachers by municipality and city at the beginning of the school year 2015/2016</i>	43
3.4. Наставници средњих школа по општинама и градовима, полу и годинама старости на почетку школске 2015/2016. године <i>Secondary school teachers by municipality and city, sex and age at the beginning of the school year 2015/2016</i>	46
4. ОБРАЗОВАЊЕ ОДРАСЛИХ НА ПОЧЕТКУ ШКОЛСКЕ ГОДИНЕ <i>EDUCATION FOR ADULTS AT THE BEGINNING OF THE SCHOOL YEAR</i>	49
4.1. Полазници школа за образовање одраслих по полу и разредима на почетку школске године <i>Attendees of schools of education for adults, by sex and grade, at the beginning of the school year</i>	49
4.2. Полазници школа за образовање одраслих по полу, разредима и години рођења на почетку школске 2015/2016. године <i>Attendees of schools of education for adults, by sex, grade and year of birth, at the beginning of the school year 2015/2016</i>	49
4.3. Полазници образовања одраслих по полу и пољима образовања на почетку школске 2015/2016. године <i>Attendees of education for adults by sex and field of study at the beginning of the school year 2015/2016</i>	50
4.4. Полазници образовања одраслих по полу, пољима образовања и разредима на почетку школске 2015/2016. године <i>Attendees of education for adults by sex, field of study and grade at the beginning of the school year 2015/2016</i>	50
4.5. Полазници који су завршили средње образовање одраслих према полу, у периоду од 26.09.2015. до 25.09.2016. <i>Attendees who completed secondary education for adults, in the period between 26th September 2015 and 25th September 2016, by sex</i>	50
4.6. Полазници који су завршили средње образовање одраслих према полу и години рођења у периоду од 26.09.2012. до 25.09.2014. <i>Attendees who completed secondary education for adults, in the period between 26th September 2012 and 25th September 2014, by sex and year of birth</i>	51
5. ДОМОВИ УЧЕНИКА И СТУДЕНТСКИ ДОМОВИ, 2012–2015. ГОДИНА <i>BOARDING HOMES FOR PUPILS AND STUDENTS, 2012-2015</i>	52
5.1. Домови ученика и студентски домови <i>Boarding homes for pupils and students</i>	52
5.2. Ученици и студенти у домовима према врсти установе, школи коју похађају и општинама и градовима <i>Pupils and students in boarding homes by type of institutions, school attended and municipality and city</i>	52
5.3. Ученици и студенти према плаћању боравка у дому <i>Pupils and students by payment for the stay in boarding home</i>	53
5.4. Користан простор домова према врсти просторија, у м ² <i>Useful area of boarding homes by type of facilities, m²</i>	54
5.5. Број соба у домовима према врсти собе <i>Number of rooms in boarding homes by type of rooms</i>	54
5.6. Запослени у домовима ученика и студентским домовима <i>Employees in boarding homes for pupils and students</i>	54
Прилог 1 - Списак средњих школа у Републици Српској по општинама и градовима – стање на почетку 2015/2016. године Appendix 1 - List of secondary schools in Republika Srpska by municipality and city – state at the beginning of 2015/2016	55

МЕТОДОЛОШКА ОБЈАШЊЕЊА

Статистика образовања обухвата формално образовање и чини га скуп свих јавних и приватних образовних институција, дефинисаних према важећим законима. Циљ статистике образовања је да обезбиједи и презентује податке о стању, структури и развоју школа и одјељења, о структури и кретању ученика и наставника, о резултатима школовања и наставном кадру који проводи програм средњег образовања. Циљ средњег образовања је развијање и јачање знања, способности и вјештина потребних за рад у струци, стицање међународно упоредивих нивоа знања као и припрема за наставак школовања на високошколским установама.

Задаци статистике образовања остварују се прикупљањем, обрадом и публиковањем података који се прикупљају од свих средњих школа на подручју Републике Српске.

Од школске 2014/2015. године напуштен је метод прикупљања података за средње образовање путем штампаних упитника, а уведен је нови модел прикупљања података путем електронског упитника. Ово је било неопходно како би се методологија образовања ускладила са методологијом UNESCO-а, OECD-а и ЕУРОСТАТ-а као и ЕУ стандардима.

Статистичком активношћу су обухваћене све редовне средње школе, и јавне и приватне, школе за ученике са посебним потребама, као и школе за средње образовање одраслих, за које смо податке обезбиједили од Завода за образовање одраслих Републике Српске.

Средња школа попуњава податке посебно за сваку врсту школе у свом саставу. Наставници и остало особље као и опремљеност школе рачунарима приказани су код оне врсте школе која има највише ученика и која се сматра централном школом.

У овом Билтену приказани подаци нису у потпуности упоредиви са подацима објављеним у претходним Билтенима због преласка на нову методологију која је усаглашена са међународном методологијом.

У претходним билтенима, подаци о ученицима, наставницима и другим неопходним обиљежјима за средњу школу, приказани су на нивоу средње школе/средњошколског центра, без обзира да ли је средња школа организована као стручна техничка, стручна, умјетничка школа или гимназија, док су у овом Билтену подаци приказани према врсти средње школе што је у складу са међународном методологијом и Законом о средњем образовању и васпитању.

Исто тако, у претходним Билтенима ученици су приказани према полу, струкама, разредима и трајању школовања. У овом Билтену, ученици су приказани по пољима образовања што је у складу са међународним стандардима.

METHODOLOGICAL EXPLANATIONS

Education statistics covers formal education, which consists of the set of all public and private educational institutions, defined in accordance with the laws in force. The objective of education statistics is to provide and present data on situation, structure and development of schools and classes, data on structure and mobility of pupils and teachers, data on results of education and teaching staff implementing the programme of secondary education. The aim of secondary education is to develop and improve knowledge, abilities and skills necessary for professional work, as well as gaining of internationally comparable levels of knowledge and preparation for further education at higher education institutions.

Tasks of education statistics are realised through the collection, processing and publishing of data collected from all secondary schools on the territory of Republika Srpska.

Since the school year 2014/2015, the method of data collection for secondary education through printed questionnaires has been abandoned and a new model of data collection has been introduced, namely, data are collected using an electronic questionnaire. This was necessary in order to align the methodology of education statistics with the methodologies of UNESCO, OECD and EUROSTAT, as well as with other EUROSTAT's standards.

This statistical activity covers all regular secondary schools, both public and private, schools for pupils with special needs, as well as schools of secondary education for adults, for which data were provided by the Institute of Adult Education of Republika Srpska.

Secondary schools fill in the data separately for each type of school in their composition. Data on teachers, other staff and number of computers are presented at the level of the school with the highest number of pupils, which is considered to be the central school.

Data presented in this Bulletin are not fully comparable with the data published in previous Bulletins, due to the shift to the new methodology, which complies with the international methodology.

In previous Bulletins, data on pupils and teachers and other required features for secondary schools were presented at the level of secondary schools/secondary school centres, regardless of the secondary school being organised as a vocational technical or arts school or as a grammar school, while this Bulletin provides data by type of secondary school, which complies with the international methodology and with the Law on Secondary Education and Upbringing.

In addition, in previous Bulletins, data on pupils were provided by sex, vocation, class and duration of schooling. On the other hand, this Bulletin provides data by field of study, which is in line with international standards.

Од 2014. године у примјени је и нова, ревидирана класификација образовања ISCED-2011, и ова класификација је друга класификација по важности у статистици образовања.

Објашњења неких појмова и обиљежја

Средња школа је установа за обављање дјелатности у области средњег образовања и васпитања. У зависности од врсте наставног плана и програма у складу са Законом о средњој школи у Републици Српској, средња школа може бити основана као **гимназија, стручна техничка, стручна, умјетничка, вјерска, школа за ученике са посебним потребама и школа за образовање одраслих.**

У **гимназији** се образују ученици општег, природно-математичког, друштвено-језичког и рачунарско-информатичког смјера. Школовање у гимназији траје четири године.

У **стручној техничкој школи** остварује се одговарајући општеобразовни, стручно-теоријски и практични програм у четворогодишњем трајању.

У **стручној школи** се образују ученици по струкама и занимањима за рад, у трајању од три године. За мање сложена занимања, образовање може да траје краће од три године.

У **умјетничкој школи** остварују се програми из области умјетности у четворогодишњем трајању. Завршавањем умјетничке школе ученик стиче средњу спрему.

Вјерске школе су средње школе за образовање вјерских службеника чијим завршавањем ученик стиче средњу спрему. Од школске године 2010/2011, у вјерским школама образовање траје пет година. Подаци који се односе на пети разред вјерских школа, у табелама у Билтену, приказани су заједно са подацима за четврти разред.

Еквивалент пуне запослености (ФТЕ) је податак који се односи на наставнике са непуним радним временом у еквиваленту броја наставника са пуним радним временом. Еквивалент за наставнике са пуним радним временом је 1, док се еквивалент наставника са непуним радним временом добије као проценат остварених сати у односу на пуну норму. Број наставника приказан еквивалентом пуне запослености одговарао би стварном броју физичких особа.

Домови ученика су установе које обезбјеђују смјештај, исхрану и васпитање ученика основних и средњих школа за вријеме школовања, ван мјеста боравка родитеља-издржаваоца, као и ученика којима је из других разлога потребан смјештај у дому.

Студентски домови су установе које обезбјеђују смјештај студената виших и високих школа, факултета и умјетничких академија за вријеме студија. Студентима, поред смјештаја, може бити обезбјеђена и исхрана.

Since 2014, a new revised classification of education ISCED-2011 has been applied. This classification is the second most important classification in education statistics.

Definitions of some concepts and features

Secondary school is an institution which performs activities in the field of secondary education and upbringing. Depending on the type of curriculum, in accordance with the Law on Secondary Schools in Republika Srpska, secondary schools may be established as **grammar schools, vocational technical schools, vocational schools, art schools, religious schools, schools for pupils with special needs, and schools of education for adults.**

Grammar school is a school that provides general education for pupils, as well as education in the field of natural sciences and mathematics, social sciences and languages, and in the field of computers and informatics. This school lasts four years.

Vocational technical school is a school that realises an appropriate general education, vocational and theoretical or practical programme, which lasts four years.

Vocational school provides education for pupils by field of study and occupation and it lasts three years. For less complex occupations, education may last less than three years.

Art school realises programmes in the field of arts and it lasts four years. By completing an art school, pupils obtain secondary school qualifications.

Religious schools are secondary schools for the education of religious officials. By completing a religious school, pupils obtain secondary school qualifications. Since the school year 2010/2011, education in religious schools lasts five years. Tables in the Bulletin present data which refer to the fifth grade of religious schools together with data which refer to the fourth grade.

Full-time equivalent (FTE) represents data that refer to teachers working part-time in the equivalent of the number of teachers working full-time. The equivalent for teachers working full-time is 1, while the equivalent for teachers working part-time is calculated as a percentage of worked hours in relation to the full-time workload. Number of teachers shown in full-time equivalent would correspond to the actual number of physical persons.

Pupils' boarding homes are institutions providing accommodation, food and upbringing for pupils of primary and secondary schools during schooling time, outside of their parents or supporters' place of residence, as well as for pupils who for other reasons have to stay in homes.

Students' boarding homes are institutions providing accommodation for students of high and higher schools, faculties and art academies during study time. In addition to accommodation, students can also be provided with food.

Међународна класификација образовања

Међународна стандардна класификација образовања, ISCED-2011, припада међународној породици економских и социјалних класификација Уједињених нација, које користи статистика широм свијета с циљем прикупљања, компилирања и анализирања података упоредивих како у појединим земљама тако и на међународном нивоу.

ISCED 2011 је референтна класификација за организовање образовних програма и везаних класификација према нивоима и областима образовања. ISCED класификује образовне програме према њиховом садржају коришћењем двије главне укрштене варијабле:

Нивои образовања и поља образовања.

Нивои образовања у образовном систему Републике Српске су:

ISCED 0 – Образовање у раном дјетињству. Постоје двије категорије програма на ISCED нивоу 0:

- Образовни развојни програми у раном дјетињству и
- Предшколско образовање.

Образовни програм у раном дјетињству садржајем је осмишљен за дјецу од 0 до 2 године док је програм предшколског образовања осмишљен за дјецу старости од 3 године до почетка основног образовања.

ISCED 1 – Прва фаза основног образовања укључује основно образовање ученика у „нижим разредима“ од I до IV разреда до 2003/2004. године, а од 2003/2004. године од I до V разреда.

ISCED 2 – Друга фаза основног образовања укључује основно образовање ученика у „вишим разредима“ од V до VIII разреда до 2003/2004. године, а од 2003/2004. године од VI до IX разреда.

ISCED 3 – Средње образовање. Програми на овом нивоу обично су осмишљени као припрема за високо образовање или за стицање вјештина потребних за запослење. Средње образовање укључује опште и стручно образовање.

Опште средње образовање пружају опште средње школе /гимназије/, вјерске исламске школе, католичке школе и подразумевају програме образовања који су осмишљени са циљем стицања општих знања, вјештина и способности. Ученици који заврше опште средње образовање стичу диплому и могу наставити школовање на високошколским установама. Ови општи образовни програми трају 4 године.

Стручно образовање подразумева програме који су осмишљени у циљу стицања знања, вјештина и способности које су специфичне за одређена занимања или групе занимања. Средње стручно образовање пружају умјетничке школе, стручне и техничке школе, вјерске православне школе и школе за ученике са посебним потребама. Завршетак ових програма доводи до стручних квалификација које су релевантне за тржиште рада.

International Standard Classification of Education

International Standard Classification of Education ISCED-2011 belongs to an international family of economic and social classifications of the United Nations, used by statistics worldwide, with the aim of collecting, compiling and analyzing data comparable both in specific countries and internationally.

ISCED 2011 is the reference classification for the organisation of education programmes and related classifications, by level and field of education. ISCED classifies education programmes by their content, using two main cross-classification variables:

Levels of education and fields of education

Levels of education in the system of education of Republika Srpska are:

ISCED 0 – Early childhood education. *There are two categories of ISCED level 0 programmes:*

- *Early childhood educational development programmes, and*
- *Preschool education.*

Early childhood educational development programme has educational content designed for younger children aged 0 to 2 years, while pre-school education is designed for children from the age of 3 years to the start of primary education.

ISCED 1 – First stage of primary education *includes primary education of pupils in “lower grades”, namely grades 1 to 4 until the school year 2003/2004, and grades 1 to 5 afterwards.*

ISCED 2 – Second stage of primary education *includes primary education of pupils in “higher grades”, namely grades 5 to 8 until the school year 2003/2004, and grades 6 to 9 afterwards.*

ISCED 3 – Secondary education. *This level of education usually begins after the completion of full obligatory education. Programmes which form the second/final stage of secondary education may be either **general or vocational** ISCED level 3 programmes.*

General secondary *education is provided by general secondary schools (grammar schools), Islamic religious schools, Catholic schools and it refers to educational programmes designed to develop general knowledge, skills and competencies. Pupils who complete general secondary education obtain a degree and they may continue their education at higher education institutions. All general education programmes last four years.*

Vocational education *refers to programmes designed for learners to acquire the knowledge, skills and competencies specific to a particular occupation or class of occupations. Vocational secondary education is provided by art schools, vocational and technical schools, Orthodox religious schools and schools for pupils with special needs. Completion of such programmes leads to labour market-relevant vocational qualifications.*

ISCED 4 – Пост-средње али не високо образовање не сматра се високим образовањем. Програми на овом нивоу су стручни и особе припремају за улазак на тржиште рада. Циљ овог образовања је проширење знања, вјештина и способности лица која су завршила програм на ISCED нивоу 3.

ISCED ниво 5–8 обухвата високо образовање.

Од школске 2004/2005. године средње образовање се реализује и објављује по струкама, док од 2014/2015. подаци о ученицима у средњим школама се публикују према пољима образовања како је предвиђено међународном методологијом.

Поља образовања у средњем образовању су:

Општи програми
Средње образовање/општи програми
Хуманистичке науке и умјетност
Друштвене науке
Бизнис и администрација
Наука
Инжењеринг, производња и конструкција
Пољопривреда
Здравље, социјална заштита
Услуге

Знакови

- нема појаве
- ¹⁾ ознака за напомену

ISCED 4 – Post-secondary non-tertiary education. Programmes at this level are not considered to be tertiary education and are typically vocational and terminal programmes that prepare for the labour market.

ISCED levels 5-8 refer to tertiary education.

Between the school years 2004/2005 and 2014/2015, secondary education was realised and published by profession, while since the school year 2014/2015, data on pupils in secondary schools have been published by field of study, as provided for by the international methodology.

Fields of study in secondary education are:

General programmes
Secondary education/general programmes
Humanities and arts
Social sciences
Business and administration
Science
Engineering, manufacturing and construction
Agriculture
Health care, social protection
Services

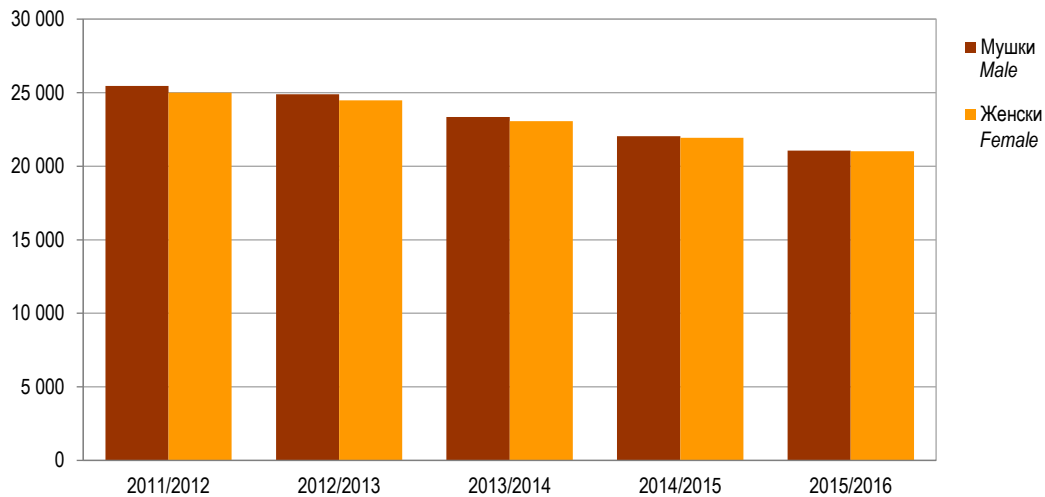
Symbols

- no occurrence
- ¹⁾ footnote

1. СРЕДЊЕ ОБРАЗОВАЊЕ НА ПОЧЕТКУ ШКОЛСКЕ ГОДИНЕ
SECONDARY EDUCATION AT THE BEGINNING OF THE SCHOOL YEAR

1.1. ОДЈЕЉЕЊА И УЧЕНИЦИ СРЕДЊИХ ШКОЛА ПО ПОЛУ И РАЗРЕДИМА НА ПОЧЕТКУ ШКОЛСКЕ ГОДИНЕ
SECONDARY SCHOOL CLASSES AND PUPILS BY SEX AND GRADE AT THE BEGINNING OF THE SCHOOL YEAR

Школска година		Укупно	По разредима By grade					School year
			I	II	III	IV		
2011/2012	одјељења	2 027	512	556,5	579,5	379	classes	2011/2012
	ученици	50 452	13 877	13 339	14 060	9 176	pupils	
	женски	24 997	6 702	6 527	6 842	4 926	female	
2012/2013	одјељења	1 963	462	513,5	555,5	432	classes	2012/2013
	ученици	49 367	11 997	13 326	13 103	10 941	pupils	
	женски	24 473	5 585	6 507	6 462	5 919	female	
2013/2014	одјељења	1 872	473,5	461,5	516	421	classes	2013/2014
	ученици	46 421	11 543	11 537	13 018	10 323	pupils	
	женски	23 072	5 638	5 419	6 357	5 658	female	
2014/2015	одјељења	1 869	502	492,5	482,5	392	classes	2014/2015
	ученици	43 975	11 247	11 196	11 296	10 236	pupils	
	женски	21 926	5 493	5 531	5 313	5 589	female	
2015/2016	одјељења	1 794	476	483	479	356	classes	2015/2016
	ученици	42 089	11 349	10 858	10 938	8 944	pupils	
	женски	21 018	5 505	5 349	5 451	4 713	female	



Графикон 1. Ученици средњих школа по полу на почетку школске године
Graph 1. Secondary school pupils by sex at the beginning of the school year

1.2. ПОНОВЦИ У СРЕДЊИМ ШКОЛАМА ПО ПОЛУ И РАЗРЕДИМА И НА ПОЧЕТКУ ШКОЛСКЕ ГОДИНЕ
REPEATERS IN SECONDARY SCHOOLS BY SEX AND GRADE AT THE BEGINNING OF THE SCHOOL YEAR

	Укупно Total	Разред/Grade						
		I	II	III	IV			
2011/2012	свега	435	258	136	33	8	all	2011/2012
	женски	133	80	47	5	1	female	
2012/2013	свега	435	255	111	58	11	all	2012/2013
	женски	133	76	34	19	4	female	
2013/2014	свега	432	253	110	53	16	all	2013/2014
	женски	157	97	40	17	3	female	
2014/2015	свега	308	139	93	64	12	all	2014/2015
	женски	157	97	40	17	3	female	
2015/2016	свега	317	155	102	54	6	all	2015/2016
	женски	110	55	30	24	1	female	

1.3. УЧЕНИЦИ СА ПОСЕБНИМ ПОТРЕБАМА УКЉУЧЕНИ У РЕДОВНУ НАСТАВУ ПО ПОЛУ И РАЗРЕДИМА НА ПОЧЕТКУ ШКОЛСКЕ ГОДИНЕ
PUPILS WITH SPECIAL NEEDS INCLUDED IN REGULAR EDUCATION PROGRAMME BY SEX AND GRADE AT THE BEGINNING OF THE SCHOOL YEAR

	Укупно Total	Разред/Grade						
		I	II	III	IV			
2011/2012	свега	483	156	144	121	62	all	2011/2012
	женски	182	49	58	51	24	female	
2012/2013	свега	497	122	168	143	64	all	2012/2013
	женски	164	38	55	51	20	female	
2013/2014	свега	403	98	118	130	57	all	2013/2014
	женски	192	39	49	69	35	female	
2014/2015	свега	376	128	92	114	42	all	2014/2015
	женски	133	39	41	40	13	female	
2015/2016	свега	373	130	116	87	40	all	2015/2016
	женски	146	43	43	42	18	female	

1.4. УПИСАНИ УЧЕНИЦИ СРЕДЊИХ ШКОЛА ПРЕМА ВРСТИ ШКОЛЕ НА ПОЧЕТКУ ШКОЛСКЕ ГОДИНЕ
SECONDARY SCHOOL ENROLMENT BY TYPE OF SCHOOL AT THE BEGINNING OF THE SCHOOL YEAR

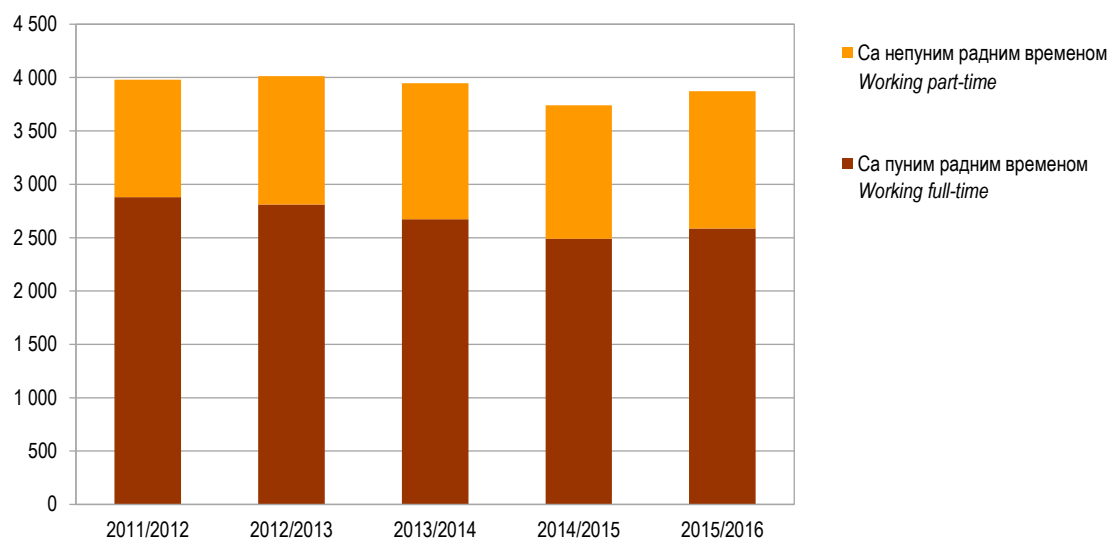
	2011/2012	2012/2013	2013/2014	2014/2015	2015/2016	
УКУПНО	50 452	49 367	46 421	43 975	42 089	TOTAL
Гимназије	11 570	11 483	10 944	10 360	9 784	Grammar schools
Стручне техничке школе	29 526	29 535	28 010	26 936	25 900	Vocational technical schools
Стручне школе	9 248	8 243	7 368	6 583	6 287	Vocational schools
Средње школе за ученике са посебним потребама	108	106	99	96	118	Secondary schools for pupils with special needs
			Структура/Structure %			
УКУПНО	100,0	100,0	100,0	100,0	100,0	TOTAL
Гимназије	22,9	23,3	23,6	23,6	23,2	Grammar schools
Стручне техничке школе	58,5	59,8	60,3	61,3	61,5	Vocational technical schools
Стручне школе	18,3	16,7	15,9	15,0	14,9	Vocational schools
Средње школе за ученике са посебним потребама	0,2	0,2	0,2	0,2	0,3	Secondary schools for pupils with special needs

1.5. УЧЕНИЦИ СРЕДЊИХ ШКОЛА КОЈИ СУ ЗАВРШИЛИ ШКОЛУ ПРЕМА ВРСТИ ШКОЛЕ НА КРАЈУ ШКОЛСКЕ ГОДИНЕ
SECONDARY SCHOOL PUPILS WHO COMPLETED SCHOOL, BY TYPE OF SCHOOL AT THE END OF THE SCHOOL YEAR

	2010/2011	2011/2012	2012/2013	2013/2014	2014/2015	
УКУПНО	11 423	12 200	13 676	12 896	12 359	TOTAL
Гимназије	2 554	2 563	2 996	2 866	2 889	Grammar schools
Стручне техничке школе	6 474	6 547	7 893	7 356	7 294	Vocational technical schools
Стручне школе	2 372	3 062	2 752	2 637	2 148	Vocational schools
Средње школе за ученике са посебним потребама	23	28	35	37	28	Secondary schools for pupils with special needs
	Структура/Structure %					
УКУПНО	100,0	100,0	100,0	100,0	100,0	TOTAL
Гимназије	22,4	21,0	21,9	22,2	23,4	Grammar schools
Стручне техничке школе	56,7	53,7	57,7	57,0	59,0	Vocational technical schools
Стручне школе	20,8	25,1	20,1	20,4	17,4	Vocational schools
Средње школе за ученике са посебним потребама	0,2	0,2	0,3	0,3	0,2	Secondary schools for pupils with special needs

1.6. НАСТАВНИЦИ У СРЕДЊИМ ШКОЛАМА НА ПОЧЕТКУ ШКОЛСКЕ ГОДИНЕ
SECONDARY SCHOOL TEACHERS AT THE BEGINNING OF THE SCHOOL YEAR

	Наставници Teachers									
	укупно total	женски female	са пуним радним временом working full-time				са непуним радним временом working part-time			
			на неодређено вријеме on a permanent basis		на одређено вријеме on a temporary basis		на неодређено вријеме on a permanent basis		на одређено вријеме on a temporary basis	
			свега all	жене female	свега all	жене female	свега all	жене female	свега all	жене female
2011/2012	3 981	2 418	2 671	1 580	208	127	465	300	637	411
2012/2013	4 013	2 478	2 630	1 588	180	113	576	370	627	407
2013/2014	3 947	2 429	2 507	1 501	167	114	704	442	569	372
2014/2015	3 785	2 349	2 355	1 446	154	102	707	440	569	361
2015/2016	3 872	2 410	2 410	1 474	176	115	733	458	553	363



Графикон 2. Наставници средњих школа према врсти радног времена на почетку школске године
Graph 2. Secondary school teachers by working hours at the beginning of the school year

2. СРЕДЊЕ ШКОЛЕ ПРЕМА ВРСТИ НА ПОЧЕТКУ ШКОЛСКЕ 2015/2016. ГОДИНЕ
SECONDARY SCHOOLS BY TYPE AT THE BEGINNING OF THE SCHOOL YEAR 2015/20162.1. ОДЈЕЉЕЊА И УЧЕНИЦИ СРЕДЊИХ ШКОЛА ПРЕМА ВРСТИ СРЕДЊЕ ШКОЛЕ, ПОЛУ И РАЗРЕДИМА НА ПОЧЕТКУ ШКОЛСКЕ 2015/2016. ГОДИНЕ
SECONDARY SCHOOL CLASSES AND PUPILS BY TYPE OF SECONDARY SCHOOL, SEX AND GRADE AT THE BEGINNING OF THE SCHOOL YEAR 2015/2016

		Укупно Total	Разред/Grade					
			I	II	III	IV		
УКУПНО	одјељења	1 794	476	483	479	356	classes	TOTAL
	ученици	42 089	11 349	10 858	10 938	8 944	pupils	
	женски	21 018	5 505	5 349	5 451	4 713	female	
Приватне	одјељења	38	11	8	9	10	classes	Private schools
	ученици	682	207	165	143	167	pupils	
	женски	373	103	95	82	93	female	
Гимназије	одјељења	424	103	106	108	107	classes	Grammar schools
	ученици	9 784	2 475	2 326	2 526	2 457	pupils	
	женски	6 180	1 553	1 471	1 613	1 543	female	
Гимназије – приватне	одјељења	10	2	2	3	3	classes	Grammar schools, private
	ученици	248	59	56	60	73	pupils	
	женски	161	38	38	39	46	female	
Стручне техничке школе	одјељења	1 028	265	263	258	242	classes	Vocational technical schools
	ученици	25 503	6 545	6 337	6 235	6 386	pupils	
	женски	13 152	3 421	3 342	3 257	3 132	female	
Стручне техничке школе – приватне	одјељења	28	9	6	6	7	classes	Vocational technical schools, private
	ученици	434	148	109	83	94	pupils	
	женски	212	65	57	43	47	female	
Умјетничка школа	одјељења	21	5	5	6	5	classes	Art schools
	ученици	312	73	83	86	70	pupils	
	женски	181	39	54	50	38	female	
Вјерске школе	одјељења	5	1	1	1	2	classes	Religious schools
	ученици	85	13	15	26	31	pupils	
	женски	-	-	-	-	-	female	
Вјерске школе – приватне	одјељења	-	-	-	-	-	classes	Religious schools, private
	ученици	-	-	-	-	-	pupils	
	женски	-	-	-	-	-	female	
Стручне школе	одјељења	294	94	100	100	-	classes	Vocational schools
	ученици	6 287	2 192	2 062	2 033	-	pupils	
	женски	1 451	467	471	513	-	female	
Средње школе за ученике са посебним потребама	одјељења	22	8	8	6	-	classes	Schools for pupils with special needs
	ученици	118	51	35	32	-	pupils	
	женски	54	25	11	18	-	female	

2.2. ПОНОВЦИ У СРЕДЊИМ ШКОЛАМА ПО ПОЛУ, РАЗРЕДИМА И ВРСТИ ШКОЛЕ НА ПОЧЕТКУ ШКОЛСКЕ 2015/2016. ГОДИНЕ
REPEATERS IN SECONDARY SCHOOLS BY SEX, GRADE AND TYPE OF SCHOOLS AT THE BEGINNING OF THE SCHOOL YEAR 2015/2016

Врста средње школе	Пол	Укупно Total	Разред/Grade				Sex	Type of secondary school
			I	II	III	IV		
УКУПНО	свега	317	155	102	54	6	all	TOTAL
	женски	110	55	30	24	1	female	
Гимназије	свега	27	11	7	8	1	all	Grammar schools
	женски	15	5	3	6	1	female	
Стручне техничке школе	свега	106	40	33	28	5	all	Vocational technical schools
	женски	47	20	14	13	-	female	
Умјетничка школа	свега	1	-	1	-	-	all	Art schools
	женски	-	-	-	-	-	female	
Вјерске школе	свега	-	-	-	-	-	all	Religious schools
	женски	-	-	-	-	-	female	
Стручне школе	свега	182	103	61	18	-	all	Vocational schools
	женски	48	30	13	5	-	female	
Средње школе за ученике са посебним потребама	свега	1	1	-	-	-	all	Secondary schools for pupils with special needs
	женски	-	-	-	-	-	female	

2.3. УЧЕНИЦИ СА ПОСЕБНИМ ПОТРЕБАМА УКЉУЧЕНИ У РЕДОВНУ НАСТАВУ ПО ПОЛУ, РАЗРЕДИМА И ВРСТИ ШКОЛЕ НА ПОЧЕТКУ ШКОЛСКЕ 2015/2016. ГОДИНЕ
PUPILS WITH SPECIAL NEEDS INCLUDED IN REGULAR EDUCATION PROGRAMME BY SEX, GRADE AND TYPE OF SCHOOL AT THE BEGINNING OF THE SCHOOL YEAR 2015/2016

Врста средње школе	Пол	Укупно Total	Разред/Grade				Sex	Type of secondary school
			I	II	III	IV		
УКУПНО	свега	373	130	116	87	40	all	TOTAL
	женски	146	43	43	42	18	female	
Гимназије	свега	14	5	5	3	1	all	Grammar schools
	женски	5	2	1	1	1	female	
Стручне техничке школе	свега	138	33	42	24	39	all	Vocational technical schools
	женски	69	13	21	18	17	female	
Умјетничка школа	свега	-	-	-	-	-	all	Art schools
	женски	-	-	-	-	-	female	
Вјерске школе	свега	-	-	-	-	-	all	Religious schools
	женски	-	-	-	-	-	female	
Стручне школе	свега	221	92	69	60	-	all	Vocational schools
	женски	72	28	21	23	-	female	
Средње школе за ученике са посебним потребама	свега	-	-	-	-	-	all	Secondary schools for pupils with special needs
	женски	-	-	-	-	-	female	

2.4. УЧЕНИЦИ СРЕДЊИХ ШКОЛА ПРЕМА ВРСТИ ШКОЛЕ И НАЗИВУ СТРАНОГ ЈЕЗИКА НА ПОЧЕТКУ ШКОЛСКЕ 2015/2016. ГОДИНЕ
SECONDARY SCHOOL PUPILS BY TYPE OF SCHOOL AND FOREIGN LANGUAGE LEARNED AT THE BEGINNING OF THE SCHOOL YEAR 2015/2016

Назив страног језика	Језик се учи као	Број ученика Number of pupils	I	II	III	IV	Language learned as the	Foreign language
УКУПНО								TOTAL
Енглески језик	I	37 757	9 993	9 710	9 787	8 267	1 st	English
	II	297	60	95	84	58	2 nd	
	III	-	-	-	-	-	3 rd	
Њемачи језик	I	3 132	1 107	896	739	390	1 st	German
	II	11 687	3 102	2 674	3 001	2 910	2 nd	
	III	-	-	-	-	-	3 rd	
Руски језик	I	457	97	138	122	100	1 st	Russian
	II	4 477	914	1 159	1 211	1 193	2 nd	
	III	-	-	-	-	-	3 rd	
Француски језик	I	62	29	7	26	-	1 st	French
	II	1 833	610	437	402	384	2 nd	
	III	-	-	-	-	-	3 rd	
Остали језици	I	-	-	-	-	-	1 st	Other languages
	II	679	159	178	158	184	2 nd	
	III	-	-	-	-	-	3 rd	
Ученици који не уче страни језик		681	123	107	264	187		Pupils who do not learn a foreign language
Ученици који уче један страни језик		22 400	6 364	6 208	5 800	4 028		Pupils who learn one foreign language
Ученици који уче два страна језика		19 008	4 862	4 543	4 874	4 729		Pupils who learn two foreign languages
Ученици који уче три и више страних језика		-	-	-	-	-		Pupils who learn 3 or more foreign languages
Укупан број ученика		42 089	11 349	10 858	10 938	8 944		Total number of pupils
Гимназије								Grammar schools
Енглески језик	I	9 655	2 434	2 295	2 503	2 423	1 st	English
	II	127	40	31	23	33	2 nd	
	III	-	-	-	-	-	3 rd	
Њемачи језик	I	129	41	31	23	34	1 st	German
	II	5 706	1 614	1 255	1 514	1 323	2 nd	
	III	-	-	-	-	-	3 rd	
Руски језик	I	-	-	-	-	-	1 st	Russian
	II	2 473	473	679	626	695	2 nd	
	III	-	-	-	-	-	3 rd	
Француски језик	I	-	-	-	-	-	1 st	French
	II	986	273	208	269	236	2 nd	
	III	-	-	-	-	-	3 rd	
Остали језици	I	-	-	-	-	-	1 st	Other languages
	II	361	74	81	90	116	2 nd	
	III	-	-	-	-	-	3 rd	
Ученици који не уче страни језик		-	-	-	-	-		Pupils who do not learn a foreign language
Ученици који уче један страни језик		131	1	72	4	54		Pupils who learn one foreign language
Ученици који уче два страна језика		9 653	2 474	2 254	2 522	2 403		Pupils who learn two foreign languages
Ученици који уче три и више страних језика		-	-	-	-	-		Pupils who learn 3 or more foreign languages
Укупан број ученика		9 784	2 475	2 326	2 526	2 457		Total number of pupils
Стручне техничке школе								Vocational technical schools
Енглески језик	I	22 829	5 758	5 677	5 628	5 766	1 st	English
	II	137	20	41	51	25	2 nd	
	III	-	-	-	-	-	3 rd	
Њемачи језик	I	2 083	688	547	503	345	1 st	German
	II	5 571	1 352	1 287	1 345	1 587	2 nd	
	III	-	-	-	-	-	3 rd	
Руски језик	I	258	47	61	50	100	1 st	Russian
	II	1 906	410	446	552	498	2 nd	
	III	-	-	-	-	-	3 rd	
Француски језик	I	14	6	-	8	-	1 st	French
	II	846	337	229	133	147	2 nd	
	III	-	-	-	-	-	3 rd	
Остали језици	I	-	-	-	-	-	1 st	Other languages
	II	45	29	16	-	-	2 nd	
	III	-	-	-	-	-	3 rd	
Ученици који не уче страни језик		319	46	52	46	175		Pupils who do not learn a foreign language
Ученици који уче један страни језик		16 679	4 351	4 266	4 108	3 954		Pupils who learn one foreign language
Ученици који уче два страна језика		8 505	2 148	2 019	2 081	2 257		Pupils who learn two foreign languages
Ученици који уче три и више страних језика		-	-	-	-	-		Pupils who learn 3 or more foreign languages
Укупан број ученика		25 503	6 545	6 337	6 235	6 386		Total number of pupils

2.4. УЧЕНИЦИ СРЕДЊИХ ШКОЛА ПРЕМА ВРСТИ ШКОЛЕ И НАЗИВУ СТРАНОГ ЈЕЗИКА НА ПОЧЕТКУ ШКОЛСКЕ 2015/2016. ГОДИНЕ
SECONDARY SCHOOL PUPILS BY FOREIGN LANGUAGE LEARNED AT THE END OF THE SCHOOL YEAR 2015/2016

(наставак-continued)

Назив страног језика	Језик се учи као	Број ученика Number of pupils	I	II	III	IV	Language is learnt as the		
Стручне школе								Vocational schools	
Енглески језик	I	4 925	1 720	1 649	1 556	-	1 st	English	
	II	33	-	23	10	-	2 nd		
	III	-	-	-	-	-	3 rd		
Њемачи језик	I	874	370	306	198	-	1 st	German	
	II	410	136	132	142	-	2 nd		
	III	-	-	-	-	-	3 rd		
Руски језик	I	199	50	77	72	-	1 st	Russian	
	II	69	18	18	33	-	2 nd		
	III	-	-	-	-	-	3 rd		
Француски језик	I	48	23	7	18	-	1 st	French	
	II	-	-	-	-	-	2 nd		
	III	-	-	-	-	-	3 rd		
Остали језици	I	-	-	-	-	-	1 st	Other languages	
	II	-	-	-	-	-	2 nd		
	III	-	-	-	-	-	3 rd		
Ученици који не уче страни језик		241	29	23	189	-		Pupils who do not learn a foreign language	
Ученици који уче један страни језик		5 534	2 009	1 866	1 659	-		Pupils who learn one foreign language	
Ученици који уче два страна језика		512	154	173	185	-		Pupils who learn two foreign languages	
Ученици који уче три и више страних језика		-	-	-	-	-		Pupils who learn 3 or more foreign languages	
Укупан број ученика		6 287	2 192	2 062	2 033	-		Total number of pupils	
Умјетничке школе								Art schools	
Енглески језик	I	266	65	71	71	59	1 st	English	
	II	-	-	-	-	-	2 nd		
	III	-	-	-	-	-	3 rd		
Њемачи језик	I	46	8	12	15	11	1 st	German	
	II	-	-	-	-	-	2 nd		
	III	-	-	-	-	-	3 rd		
Руски језик	I	-	-	-	-	-	1 st	Russian	
	II	1	-	1	-	-	2 nd		
	III	-	-	-	-	-	3 rd		
Француски језик	I	-	-	-	-	-	1 st	French	
	II	1	-	-	-	1	2 nd		
	III	-	-	-	-	-	3 rd		
Остали језици	I	-	-	-	-	-	1 st	Other languages	
	II	308	73	81	86	68	2 nd		
	III	-	-	-	-	-	3 rd		
Ученици који не уче страни језик		-	-	-	-	-		Pupils who do not learn a foreign language	
Ученици који уче један страни језик		2	-	1	-	1		Pupils who learn one foreign language	
Ученици који уче два страна језика		310	73	82	86	69		Pupils who learn two foreign languages	
Ученици који уче три и више страних језика		-	-	-	-	-		Pupils who learn 3 or more foreign languages	
Укупан број ученика		312	73	83	86	70		Total number of pupils	
Вјерске школе								Religious schools	
Енглески језик	I	73	13	15	26	19	1 st	English	
	II	-	-	-	-	-	2 nd		
	III	-	-	-	-	-	3 rd		
Њемачи језик	I	-	-	-	-	-	1 st	German	
	II	-	-	-	-	-	2 nd		
	III	-	-	-	-	-	3 rd		
Руски језик	I	-	-	-	-	-	1 st	Russian	
	II	28	13	15	-	-	2 nd		
	III	-	-	-	-	-	3 rd		
Француски језик	I	-	-	-	-	-	1 st	French	
	II	-	-	-	-	-	2 nd		
	III	-	-	-	-	-	3 rd		
Остали језици	I	-	-	-	-	-	1 st	Other languages	
	II	-	-	-	-	-	2 nd		
	III	-	-	-	-	-	3 rd		
Ученици који не уче страни језик		12	-	-	-	12		Pupils who do not learn a foreign language	
Ученици који уче један страни језик		45	-	-	26	19		Pupils who learn one foreign language	
Ученици који уче два страна језика		28	13	15	-	-		Pupils who learn two foreign languages	
Ученици који уче три и више страних језика		-	-	-	-	-		Pupils who learn 3 or more foreign languages	
Укупан број ученика		85	13	15	26	31		Total number of pupils	

2.4. УЧЕНИЦИ СРЕДЊИХ ШКОЛА ПРЕМА ВРСТИ ШКОЛЕ И НАЗИВУ СТРАНОГ ЈЕЗИКА НА ПОЧЕТКУ ШКОЛСКЕ 2015/2016. ГОДИНЕ
SECONDARY SCHOOL PUPILS BY FOREIGN LANGUAGE LEARNED AT THE END OF THE SCHOOL YEAR 2015/2016

(наставак-continued)

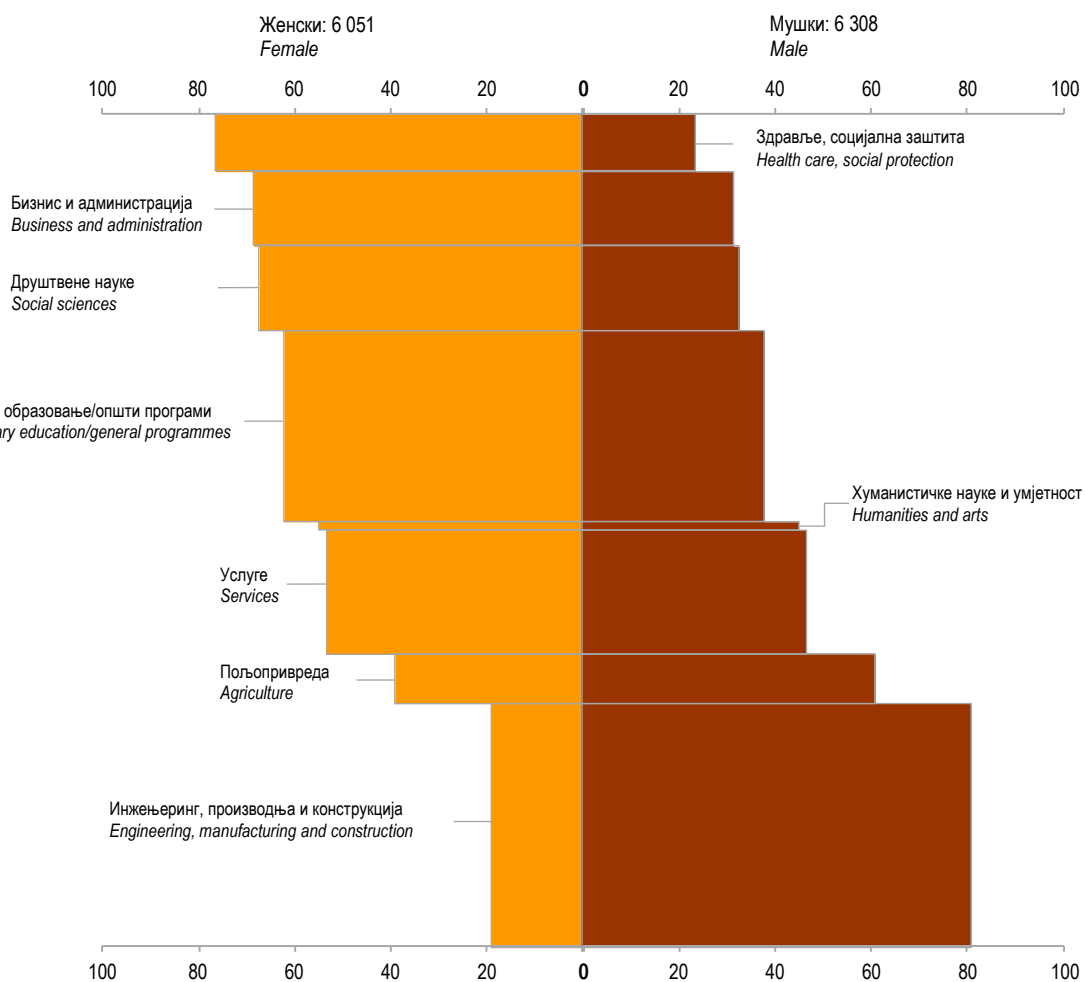
Назив страног језика	Језик се учи као	Број ученика Number of pupils	I	II	III	IV	Language is learnt as the	
Школе за дјецу са посебним потребама							Schools for children with special needs	
Енглески језик	I	9	3	3	3	-	1 st	English
	II	-	-	-	-	-	2 nd	
	III	-	-	-	-	-	3 rd	
Њемачи језик	I	-	-	-	-	-	1 st	German
	II	-	-	-	-	-	2 nd	
	III	-	-	-	-	-	3 rd	
Руски језик	I	-	-	-	-	-	1 st	Russian
	II	-	-	-	-	-	2 nd	
	III	-	-	-	-	-	3 rd	
Француски језик	I	-	-	-	-	-	1 st	French
	II	-	-	-	-	-	2 nd	
	III	-	-	-	-	-	3 rd	
Остали језици	I	-	-	-	-	-	1 st	Other languages
	II	-	-	-	-	-	2 nd	
	III	-	-	-	-	-	3 rd	
Ученици који не уче страни језик		109	48	32	29	-		Pupils who do not learn a foreign language
Ученици који уче један страни језик		9	3	3	3	-		Pupils who learn one foreign language
Ученици који уче два страна језика		-	-	-	-	-		Pupils who learn two foreign languages
Ученици који уче три и више страних језика		-	-	-	-	-		Pupils who learn 3 or more foreign languages
Укупан број ученика		118	51	35	32	-		Total number of pupils

2.5. УЧЕНИЦИ СРЕДЊИХ ШКОЛА КОЈИ СУ ЗАВРШИЛИ ШКОЛУ ПРЕМА НИВОУ ISCED-а, ПОЛУ И ГОДИНИ РОЂЕЊА У ПЕРИОДУ ОД 26.09.2014. ДО 25.09.2015. ГОДИНЕ
SECONDARY SCHOOL PUPILS WHO COMPLETED SCHOOL, BY ISCED LEVEL, SEX AND YEAR OF BIRTH, IN THE PERIOD BETWEEN 26th SEPTEMBER 2014 AND 25th SEPTEMBER 2015

Година рођења Year of birth	Укупно ISCED-3 Total ISCED-3			Опште образовање General education			Стручно образовање Vocational education		
	свега all	мушки male	женски female	свега all	мушки male	женски female	свега all	мушки male	женски female
УКУПНО / TOTAL	12 359	6 308	6 051	2 889	1 093	1 796	9 470	5 215	4 255
1999	126	126	-	-	-	-	126	126	-
1998	160	124	36	39	18	21	121	106	15
1997	3 806	2 212	1 594	724	267	457	3 082	1 945	1 137
1996	7 725	3 460	4 265	2 095	792	1 303	5 630	2 668	2 962
1995	529	378	151	29	16	13	500	362	138
1994	12	7	5	2	-	2	10	7	3
1993	1	1	-	-	-	-	1	1	-
1992	-	-	-	-	-	-	-	-	-
1991	-	-	-	-	-	-	-	-	-
1990	-	-	-	-	-	-	-	-	-
1989	-	-	-	-	-	-	-	-	-
1988	-	-	-	-	-	-	-	-	-
1987	-	-	-	-	-	-	-	-	-
1986	-	-	-	-	-	-	-	-	-
1985	-	-	-	-	-	-	-	-	-
1984	-	-	-	-	-	-	-	-	-
1983	-	-	-	-	-	-	-	-	-
1982	-	-	-	-	-	-	-	-	-
1981	-	-	-	-	-	-	-	-	-
1980	-	-	-	-	-	-	-	-	-
1979	-	-	-	-	-	-	-	-	-
1978	-	-	-	-	-	-	-	-	-
1977	-	-	-	-	-	-	-	-	-
1976	-	-	-	-	-	-	-	-	-
1975	-	-	-	-	-	-	-	-	-
1974	-	-	-	-	-	-	-	-	-

2.6. УЧЕНИЦИ СРЕДЊИХ ШКОЛА КОЈИ СУ ЗАВРШИЛИ ШКОЛУ ПО ПОЛУ И ПОЉУ ОБРАЗОВАЊА У ПЕРИОДУ ОД 26.09.2014. ДО 25.09.2015. ГОДИНЕ
SECONDARY SCHOOL PUPILS WHO COMPLETED SCHOOL, BY SEX AND FIELD OF STUDY, IN THE PERIOD BETWEEN 26th SEPTEMBER 2014 AND 25th SEPTEMBER 2015

Поље образовања	Укупно Total			У приватним установама In private institutions			Field of study
	свега all	мушки male	женски female	свега all	мушки male	женски female	
УКУПНО	12 359	6 308	6 051	180	91	89	TOTAL
Општи програми	-	-	-	-	-	-	General programmes
Средње образовање/општи програми	2 889	1 093	1 796	65	31	34	Secondary education/general programmes
Хуманистичке науке и умјетност	175	79	96	-	-	-	Humanities and arts
Друштвене науке	1 193	389	804	20	12	8	Social sciences
Бизнис и администрација	1 128	356	772	47	27	20	Business and administration
Наука	-	-	-	-	-	-	Science
Инжењеринг, производња и конструкција	3 572	2 893	679	-	-	-	Engineering, manufacturing and construction
Пољопривреда	730	446	284	-	-	-	Agriculture
Здравље, социјална заштита	853	202	651	48	21	27	Health care, social protection
Услуге	1 819	850	969	-	-	-	Services



Графикон 3. Ученици средњих школа који су завршили школу по полу и пољу образовања у периоду од 26.09.2014. до 25.09.2015. године
Graph 3. Secondary school pupils who completed school, by sex and field of study, in the period between 26th September 2014 and 25th September 2015

2.7. УЧЕНИЦИ СРЕДЊИХ ШКОЛА КОЈИ СУ У ПЕРИОДУ ОД 26.09.2014. ДО 25.09.2015. ГОДИНЕ ПРОМИЈЕНИЛИ ШКОЛУ ПРЕМА РАЗЛОЗИМА, РАЗРЕДИМА, ПОЛУ И ВРСТИ СРЕДЊЕ ШКОЛЕ
SECONDARY SCHOOL PUPILS WHO CHANGED SCHOOL IN THE PERIOD BETWEEN 26th SEPTEMBER 2014 AND 25th SEPTEMBER 2015, BY REASON, GRADE, SEX AND TYPE OF SECONDARY SCHOOL

Врста средње школе	Пол	Укупно Total	Разред/Grade				Sex	Type of secondary school
			I	II	III	IV		
УКУПНО ISCED-3							TOTAL ISCED-3	
Промијенили школу и отишли у:	свега	376	228	72	62	14	all	Changed school and went
	женски	193	122	37	24	10	female	
Другу школу у ФБиХ	свега	8	6	-	2	-	all	to another school in the FBiH
	женски	1	1	-	-	-	female	
Другу школу у Републици Српској	свега	218	155	30	22	11	all	to another school in Republika Srpska
	женски	116	86	16	6	8	female	
Другу школу у Дистрикту Брчко	свега	6	3	2	1	-	all	to another school in Brčko District
	женски	4	1	2	1	-	female	
Иностранство	свега	77	37	18	19	3	all	abroad
	женски	41	23	8	8	2	female	
Непознато	свега	67	27	22	18	-	all	unknown
	женски	31	11	11	9	-	female	
Гимназије							Grammar schools	
Промијенили школу и отишли у:	свега	89	60	13	10	6	all	Changed school and went
	женски	56	41	8	3	4	female	
Другу школу у ФБиХ	свега	1	-	-	1	-	all	to another school in the FBiH
	женски	-	-	-	-	-	female	
Другу школу у Републици Српској	свега	65	47	7	6	5	all	to another school in Republika Srpska
	женски	42	32	4	3	3	female	
Другу школу у Дистрикту Брчко	свега	2	-	2	-	-	all	to another school in Brčko District
	женски	2	-	2	-	-	female	
Иностранство	свега	21	13	4	3	1	all	abroad
	женски	12	9	2	-	1	female	
Непознато	свега	-	-	-	-	-	all	unknown
	женски	-	-	-	-	-	female	
Стручне техничке школе							Vocational technical schools	
Промијенили школу и отишли у:	свега	205	122	36	39	8	all	Changed school and went
	женски	98	60	19	13	6	female	
Другу школу у ФБиХ	свега	5	4	-	1	-	all	to another school in the FBiH
	женски	-	-	-	-	-	female	
Другу школу у Републици Српској	свега	136	95	21	14	6	all	to another school in Republika Srpska
	женски	66	48	11	2	5	female	
Другу школу у Дистрикту Брчко	свега	2	2	-	-	-	all	to another school in Brčko District
	женски	-	-	-	-	-	female	
Иностранство	свега	43	18	10	13	2	all	abroad
	женски	24	11	5	7	1	female	
Непознато	свега	19	3	5	11	-	all	unknown
	женски	8	1	3	4	-	female	

2.7. УЧЕНИЦИ СРЕДЊИХ ШКОЛА КОЈИ СУ У ПЕРИОДУ ОД 26.09.2014. ДО 25.09.2015. ГОДИНЕ ПРОМИЈЕНИЛИ ШКОЛУ ПРЕМА РАЗЛОЗИМА, РАЗРЕДИМА, ПОЛУ И
ВРСТИ СРЕДЊЕ ШКОЛЕ
SECONDARY SCHOOL PUPILS WHO CHANGED SCHOOL IN THE PERIOD BETWEEN 26th SEPTEMBER 2014 AND 25th SEPTEMBER 2015, BY REASON, GRADE, SEX
AND TYPE OF SECONDARY SCHOOL

(наставак-continued)

Врста средње школе	Пол	Укупно Total	Разред/Grade				Sex	Type of secondary school
			I	II	III	IV		
Стручне школе							Vocational schools	
Промијенили школу и отишли у:	свега	74	42	20	12	-	all	Changed school and went
	женски	35	19	9	7	-	female	
Другу школу у ФБиХ	свега	2	2	-	-	-	all	to another school in the FBiH
	женски	1	1	-	-	-	female	
Другу школу у Републици Српској	свега	11	9	-	2	-	all	to another school in Republika Srpska
	женски	5	4	-	1	-	female	
Другу школу у Дистрикту Брчко	свега	2	1	-	1	-	all	to another school in Brčko District
	женски	2	1	-	1	-	female	
Иностранство	свега	11	6	3	2	-	all	abroad
	женски	4	3	1	-	-	female	
Непознато	свега	48	24	17	7	-	all	unknown
	женски	23	10	8	5	-	female	
Умјетничке школе							Art schools	
Промијенили школу и отишли у:	свега	8	4	3	1	-	all	Changed school and went
	женски	4	2	1	1	-	female	
Другу школу у ФБиХ	свега	-	-	-	-	-	all	to another school in the FBiH
	женски	-	-	-	-	-	female	
Другу школу у Републици Српској	свега	6	4	2	-	-	all	to another school in Republika Srpska
	женски	3	2	1	-	-	female	
Другу школу у Дистрикту Брчко	свега	-	-	-	-	-	all	to another school in Brčko District
	женски	-	-	-	-	-	female	
Иностранство	свега	2	-	1	1	-	all	abroad
	женски	1	-	-	1	-	female	
Непознато	свега	-	-	-	-	-	all	unknown
	женски	-	-	-	-	-	female	
Вјерске школе							Religious schools	
Промијенили школу и отишли у:	свега	-	-	-	-	-	all	Changed school and went
	женски	-	-	-	-	-	female	
Другу школу у ФБиХ	свега	-	-	-	-	-	all	to another school in the FBiH
	женски	-	-	-	-	-	female	
Другу школу у Републици Српској	свега	-	-	-	-	-	all	to another school in Republika Srpska
	женски	-	-	-	-	-	female	
Другу школу у Дистрикту Брчко	свега	-	-	-	-	-	all	to another school in Brčko District
	женски	-	-	-	-	-	female	
Иностранство	свега	-	-	-	-	-	all	abroad
	женски	-	-	-	-	-	female	
Непознато	свега	-	-	-	-	-	all	unknown
	женски	-	-	-	-	-	female	
Школе за дјецу са посебним потребама							Schools for children with special needs	
Промијенили школу и отишли у:	свега	-	-	-	-	-	all	Changed school and went
	женски	-	-	-	-	-	female	
Другу школу у ФБиХ	свега	-	-	-	-	-	all	to another school in the FBiH
	женски	-	-	-	-	-	female	
Другу школу у Републици Српској	свега	-	-	-	-	-	all	to another school in Republika Srpska
	женски	-	-	-	-	-	female	
Другу школу у Дистрикту Брчко	свега	-	-	-	-	-	all	to another school in Brčko District
	женски	-	-	-	-	-	female	
Иностранство	свега	-	-	-	-	-	all	abroad
	женски	-	-	-	-	-	female	
Непознато	свега	-	-	-	-	-	all	unknown
	женски	-	-	-	-	-	female	

2.8. УЧЕНИЦИ СРЕДЊИХ ШКОЛА КОЈИ СУ НАПУСТИЛИ ШКОЛОВАЊЕ ПРЕМА РАЗЛОЗИМА, РАЗРЕДИМА, ПОЛУ И ВРСТИ СРЕДЊЕ ШКОЛЕ У ПЕРИОДУ ОД 26.09.2014. ДО 25.09.2015. ГОДИНЕ
SECONDARY SCHOOL PUPILS WHO DISCONTINUED SCHOOLING IN THE PERIOD BETWEEN 26th SEPTEMBER 2014 AND 25th SEPTEMBER 2015, BY REASON, GRADE, SEX AND TYPE OF SECONDARY SCHOOL

	Пол	Укупно Total	Разред/Grade				Sex	
			I	II	III	IV		
УКУПНО ISCED-3								
Прекинули школовање због:	свега	276	129	71	56	20	all	Discontinued schooling due to
	женски	111	37	32	31	11	female	
Лошег успјеха у школи	свега	132	75	41	15	1	all	poor results at school
	женски	31	16	12	3	-	female	
Из социјалних разлога	свега	24	12	4	6	2	all	social reasons
	женски	8	2	1	4	1	female	
Из економских разлога	свега	6	1	-	2	3	all	economic reasons
	женски	-	-	-	-	-	female	
Из личних разлога	свега	114	41	26	33	14	all	personal reasons
	женски	72	19	19	24	10	female	
Гимназије								
Прекинули школовање због:	свега	14	5	1	6	2	all	Discontinued schooling due to
	женски	11	4	1	5	1	female	
Лошег успјеха у школи	свега	1	-	-	1	-	all	poor results at school
	женски	-	-	-	-	-	female	
Из социјалних разлога	свега	2	2	-	-	-	all	social reasons
	женски	2	2	-	-	-	female	
Из економских разлога	свега	-	-	-	-	-	all	economic reasons
	женски	-	-	-	-	-	female	
Из личних разлога	свега	11	3	1	5	2	all	personal reasons
	женски	9	2	1	5	1	female	
Стручне техничке школе								
Прекинули школовање због:	свега	131	49	34	30	18	all	Discontinued schooling due to
	женски	76	22	23	21	10	female	
Лошег успјеха у школи	свега	54	32	15	6	1	all	poor results at school
	женски	22	13	8	1	-	female	
Из социјалних разлога	свега	8	1	-	5	2	all	social reasons
	женски	5	-	-	4	1	female	
Из економских разлога	свега	3	-	-	-	3	all	economic reasons
	женски	-	-	-	-	-	female	
Из личних разлога	свега	66	16	19	19	12	all	personal reasons
	женски	49	9	15	16	9	female	
Стручне школе								
Прекинули школовање због:	свега	129	74	36	19	-	all	Discontinued schooling due to
	женски	23	10	8	5	-	female	
Лошег успјеха у школи	свега	77	43	26	8	-	all	poor results at school
	женски	9	3	4	2	-	female	
Из социјалних разлога	свега	14	9	4	1	-	all	social reasons
	женски	1	-	1	-	-	female	
Из економских разлога	свега	3	1	-	2	-	all	economic reasons
	женски	-	-	-	-	-	female	
Из личних разлога	свега	35	21	6	8	-	all	personal reasons
	женски	13	7	3	3	-	female	

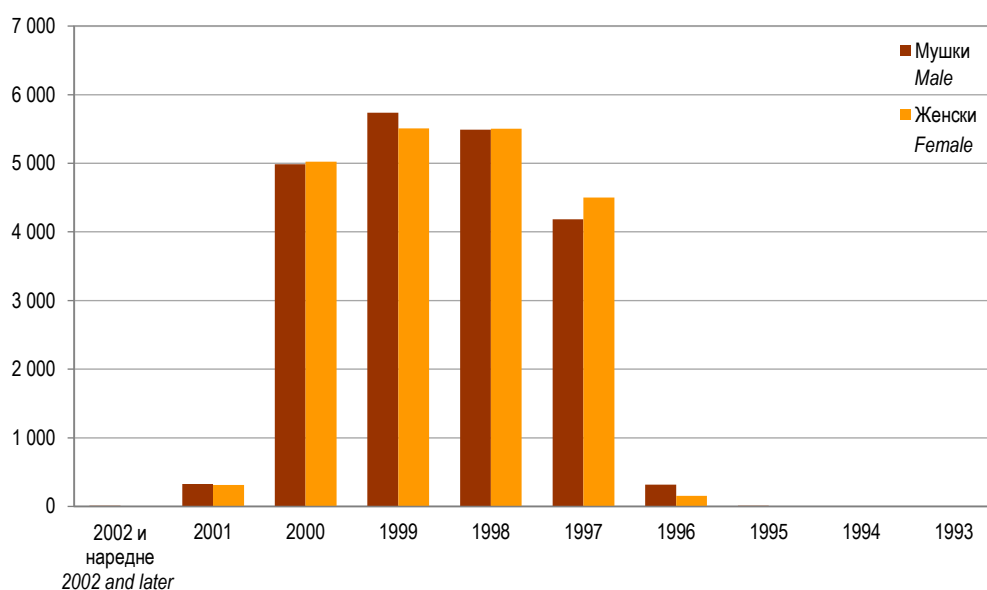
2.8. УЧЕНИЦИ СРЕДЊИХ ШКОЛА КОЈИ СУ НАПУСТИЛИ ШКОЛОВАЊЕ ПРЕМА РАЗЛОЗИМА, РАЗРЕДИМА, ПОЛУ И ВРСТИ СРЕДЊЕ ШКОЛЕ У ПЕРИОДУ ОД 26.09.2014. ДО 25.09.2015. ГОДИНЕ
SECONDARY SCHOOL PUPILS WHO DISCONTINUED SCHOOLING IN THE PERIOD BETWEEN 26th SEPTEMBER 2014 AND 25th SEPTEMBER 2015, BY REASON, GRADE, SEX AND TYPE OF SECONDARY SCHOOL

(наставак-continued)

	Пол	Укупно Total	Разред/Grade				Sex	
			I	II	III	IV		
Умјетничке школе								
Art schools								
Прекинули школовање због:	свега	-	-	-	-	-	all	Discontinued schooling due to
	женски	-	-	-	-	-	female	
Лошег успјеха у школи	свега	-	-	-	-	-	all	poor results at school
	женски	-	-	-	-	-	female	
Из социјалних разлога	свега	-	-	-	-	-	all	social reasons
	женски	-	-	-	-	-	female	
Из економских разлога	свега	-	-	-	-	-	all	economic reasons
	женски	-	-	-	-	-	female	
Из личних разлога	свега	-	-	-	-	-	all	personal reasons
	женски	-	-	-	-	-	female	
Вјерске школе								
Religious schools								
Прекинули школовање због:	свега	-	-	-	-	-	all	Discontinued schooling due to
	женски	-	-	-	-	-	female	
Лошег успјеха у школи	свега	-	-	-	-	-	all	poor results at school
	женски	-	-	-	-	-	female	
Из социјалних разлога	свега	-	-	-	-	-	all	social reasons
	женски	-	-	-	-	-	female	
Из економских разлога	свега	-	-	-	-	-	all	economic reasons
	женски	-	-	-	-	-	female	
Из личних разлога	свега	-	-	-	-	-	all	personal reasons
	женски	-	-	-	-	-	female	
Школе за дјецу са посебним потребама								
Schools for children with special needs								
Прекинули школовање због:	свега	2	1	-	1	-	all	Discontinued schooling due to
	женски	1	1	-	-	-	female	
Лошег успјеха у школи	свега	-	-	-	-	-	all	poor results at school
	женски	-	-	-	-	-	female	
Из социјалних разлога	свега	-	-	-	-	-	all	social reasons
	женски	-	-	-	-	-	female	
Из економских разлога	свега	-	-	-	-	-	all	economic reasons
	женски	-	-	-	-	-	female	
Из личних разлога	свега	2	1	-	1	-	all	personal reasons
	женски	1	1	-	-	-	female	

2.9. УЧЕНИЦИ СРЕДЊИХ ШКОЛА¹⁾ ПО ПОЛУ И ГОДИНИ РОЂЕЊА НА ПОЧЕТКУ ШКОЛСКЕ 2015/2016. ГОДИНЕ
SECONDARY SCHOOL PUPILS¹⁾ BY SEX AND YEAR OF BIRTH AT THE BEGINNING OF THE SCHOOL YEAR 2015/2016

Година рођења	Пол	Укупно Total	Разред/Grade				Sex	Year of birth
			I	II	III	IV		
УКУПНО	свега	42 089	11 349	10 858	10 938	8 944	all	TOTAL
	женски	21 018	5 505	5 349	5 451	4 713	female	
2002 и наредне	свега	15	15	-	-	-	all	2002 and later
	женски	4	4	-	-	-	female	
2001	свега	643	629	14	-	-	all	2001
	женски	315	304	11	-	-	female	
2000	свега	10 009	9 522	457	30	-	all	2000
	женски	5 022	4 737	263	22	-	female	
1999	свега	11 246	1 103	9 369	747	27	all	1999
	женски	5 509	428	4 737	324	20	female	
1998	свега	10 997	73	983	9 273	668	all	1998
	женски	5 506	30	328	4 790	358	female	
1997	свега	8 687	3	29	840	7 815	all	1997
	женски	4 501	1	7	299	4 194	female	
1996	свега	473	2	6	45	420	all	1996
	женски	154	1	3	15	135	female	
1995	свега	15	-	-	2	13	all	1995
	женски	6	-	-	1	5	female	
1994	свега	4	2	-	1	1	all	1994
	женски	1	-	-	-	1	female	
1993	свега	-	-	-	-	-	all	1993
	женски	-	-	-	-	-	female	



Графикон 4. Ученици средњих школа¹⁾ по полу и години рођења на почетку школске 2015/2016. године
Graph 4. Secondary school pupils by sex and year of birth at the beginning of the school year 2015/2016

¹⁾ Укупно ISCED-3
Total ISCED-3

2.10. УЧЕНИЦИ ГИМНАЗИЈА (ОПШТЕ СРЕДЊЕ ОБРАЗОВАЊЕ)²⁾ ПО ПОЛУ И ГОДИНИ РОЂЕЊА НА ПОЧЕТКУ ШКОЛСКЕ 2015/2016. ГОДИНЕ
GRAMMAR SCHOOL PUPILS (GENERAL SECONDARY EDUCATION)²⁾ BY SEX AND YEAR OF BIRTH AT THE BEGINNING OF THE SCHOOL YEAR 2015/2016

Година рођења	Пол	Укупно Total	Разред/Grade				Sex	Year of birth
			I	II	III	IV		
УКУПНО	свега	9 784	2 475	2 326	2 526	2 457	all	TOTAL
	женски	6 180	1 553	1 471	1 613	1 543	female	
2002 и наредне	свега	3	3	-	-	-	all	2002 and later
	женски	2	2	-	-	-	female	
2001	свега	420	406	14	-	-	all	2001
	женски	265	254	11	-	-	female	
2000	свега	2 280	1 915	335	30	-	all	2000
	женски	1 447	1 215	210	22	-	female	
1999	свега	2 429	148	1 856	398	27	all	1999
	женски	1 529	81	1 186	242	20	female	
1998	свега	2 549	3	121	2 037	388	all	1998
	женски	1 602	1	64	1 305	232	female	
1997	свега	2 069	-	-	59	2 010	all	1997
	женски	1 319	-	-	43	1 276	female	
1996	свега	33	-	-	2	31	all	1996
	женски	16	-	-	1	15	female	
1995	свега	1	-	-	-	1	all	1995
	женски	-	-	-	-	-	female	
1994	свега	-	-	-	-	-	all	1994
	женски	-	-	-	-	-	female	
1993	свега	-	-	-	-	-	all	1993
	женски	-	-	-	-	-	female	

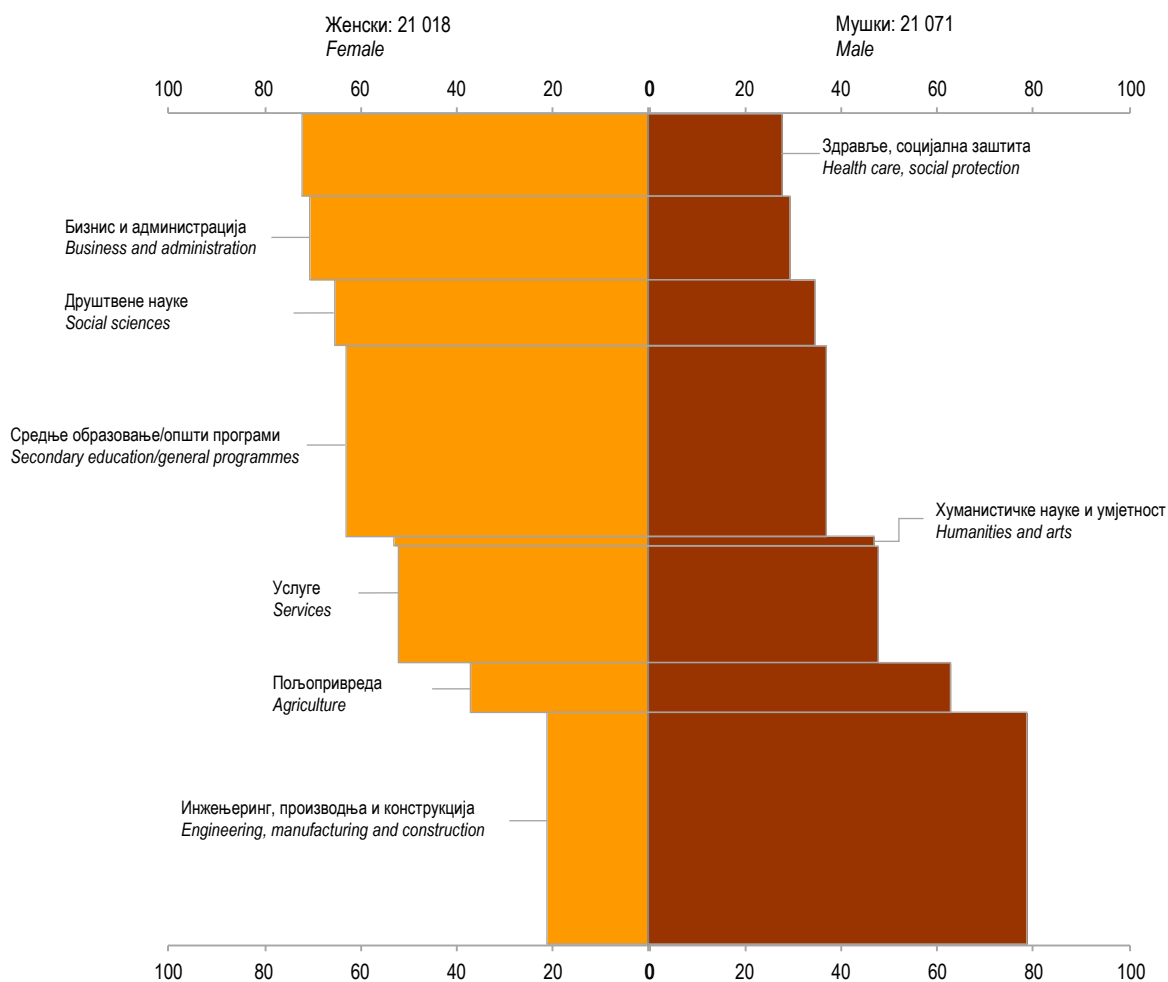
2.11. УЧЕНИЦИ СТРУЧНИХ ШКОЛА (СРЕДЊЕ СТРУЧНО ОБРАЗОВАЊЕ)²⁾ ПО ПОЛУ И ГОДИНИ РОЂЕЊА НА ПОЧЕТКУ ШКОЛСКЕ 2015/2016. ГОДИНЕ
VOCATIONAL SCHOOL PUPILS (VOCATIONAL SECONDARY EDUCATION)²⁾ BY SEX AND YEAR OF BIRTH AT THE BEGINNING OF THE SCHOOL YEAR 2015/2016

Година рођења	Пол	Укупно Total	Разред/Grade				Sex	Year of birth
			I	II	III	IV		
УКУПНО	свега	32 305	8 874	8 532	8 412	6 487	all	TOTAL
	женски	14 838	3 952	3 878	3 838	3 170	female	
2002 и наредне	свега	12	12	-	-	-	all	2002 and later
	женски	2	2	-	-	-	female	
2001	свега	223	223	-	-	-	all	2001
	женски	50	50	-	-	-	female	
2000	свега	7 729	7 607	122	-	-	all	2000
	женски	3 575	3 522	53	-	-	female	
1999	свега	8 817	955	7 513	349	-	all	1999
	женски	3 980	347	3 551	82	-	female	
1998	свега	8 448	70	862	7 236	280	all	1998
	женски	3 904	29	264	3 485	126	female	
1997	свега	6 618	3	29	781	5 805	all	1997
	женски	3 182	1	7	256	2 918	female	
1996	свега	440	2	6	43	389	all	1996
	женски	138	1	3	14	120	female	
1995	свега	14	-	-	2	12	all	1995
	женски	6	-	-	1	5	female	
1994	свега	4	2	-	1	1	all	1994
	женски	1	-	-	-	1	female	
1993	свега	-	-	-	-	-	all	1993
	женски	-	-	-	-	-	female	

²⁾ Видјети методолошка објашњења
See methodological explanations

2.12. УЧЕНИЦИ СРЕДЊИХ ШКОЛА ПО РАЗРЕДИМА, ПОЛУ И ПОЉУ ОБРАЗОВАЊА НА ПОЧЕТКУ ШКОЛСКЕ 2015/2016. ГОДИНЕ
SECONDARY SCHOOL PUPILS BY GRADE, SEX AND FIELD OF EDUCATION AT THE BEGINNING OF THE SCHOOL YEAR 2015/2016

Поље образовања	Укупно Total		I разред Grade 1		II разред Grade 2		III разред Grade 3		IV разред Grade 4		Field of education
	свега all	женски girls	свега all	женски girls	свега all	женски girls	свега all	женски girls	свега all	женски girls	
УКУПНО	42 089	21 018	11 349	5 505	10 858	5 349	10 938	5 451	8 944	4 713	TOTAL
Општи програми	-	-	-	-	-	-	-	-	-	-	General programmes
Средње образовање/општи програми	9 784	6 180	2 475	1 553	2 326	1 471	2 526	1 613	2 457	1 543	Secondary education/general programmes
Хуманистичке науке и умјетност	589	310	126	67	150	93	159	88	154	62	Humanities and arts
Друштвене науке	3 549	2 305	872	575	843	552	882	579	952	599	Social sciences
Бизнис и администрација	4 024	2 840	1 075	764	950	660	1 115	799	884	617	Business and administration
Наука	-	-	-	-	-	-	-	-	-	-	Science
Инжењеринг, производња и конструкција	11 686	2 424	3 481	643	3 208	615	3 062	634	1 935	532	Engineering, manufacturing and construction
Пољопривреда	2 550	943	602	244	605	243	716	275	627	181	Agriculture
Здравље, социјална заштита	4 082	2 959	1 120	802	1 109	825	919	664	934	668	Health care, social protection
Услуге	5 825	3 057	1 598	857	1 667	890	1 559	799	1 001	511	Services

Графикон 5. Ученици средњих школа по полу и пољу образовања на почетку школске 2015/2016. године
Graph 5. Secondary school pupils by sex and field of education at the beginning of the school year 2015/2016

2.13. УЧЕНИЦИ ШКОЛА ЗА ДЈЕЦУ СА ПОСЕБНИМ ПОТРЕБАМА ПО ВРСТИ ПРОГРАМА НА ПОЧЕТКУ ШКОЛСКЕ 2015/2016. ГОДИНЕ
PUPILS OF SCHOOLS FOR CHILDREN WITH SPECIAL NEEDS BY TYPE OF PROGRAMME AT THE BEGINNING OF THE SCHOOL YEAR 2015/2016

Врста програма	Пол	Укупно	Разред/Grade				Sex	Type of programme
			I	II	III	IV		
УКУПНО	свега	118	51	35	32	-	all	TOTAL
	женски	54	25	11	18	-	female	
Са оштећењем вида	свега	9	3	3	3	-	all	Visual impairment
	женски	3	2	-	1	-	female	
Са оштећењем слуха	свега	7	3	-	4	-	all	Hearing impairment
	женски	6	2	-	4	-	female	
Са сметњама у гласу и говору	свега	4	1	2	1	-	all	Voice, speech and language impairment
	женски	3	1	1	1	-	female	
Са тјелесним оштећењима	свега	-	-	-	-	-	all	Physical impairment
	женски	-	-	-	-	-	female	
Са психичком заосталошћу	свега	63	28	21	14	-	all	Mental impairment
	женски	26	10	8	8	-	female	
Са вишеструким сметњама	свега	34	16	8	10	-	all	Multiple impairments
	женски	16	10	2	4	-	female	
Са аутизмом	свега	1	-	1	-	-	all	Autism
	женски	-	-	-	-	-	female	
Са другим сметњама	свега	-	-	-	-	-	all	Other impairments
	женски	-	-	-	-	-	female	

2.14. ОПРЕМЉЕНОСТ СРЕДЊИХ ШКОЛА РАЧУНАРИМА ПРЕМА ВРСТИ СРЕДЊЕ ШКОЛЕ НА ПОЧЕТКУ ШКОЛСКЕ 2015/2016. ГОДИНЕ
NUMBER OF COMPUTERS IN SECONDARY SCHOOLS AT THE BEGINNING OF THE SCHOOL YEAR 2015/2016

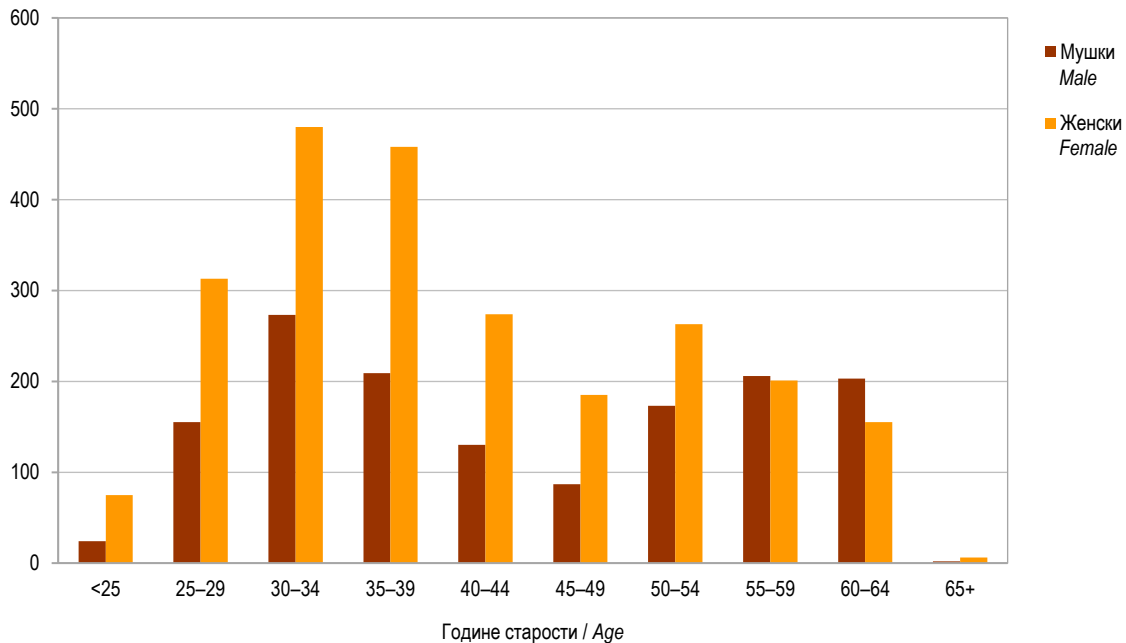
	Број рачунара у школама, укупно Number of computers in schools, total			Број рачунара у школама са приступом интернету Number of computers in schools with Internet access			
	свега all	за запослене у школи for employees in school	за ученике for pupils	свега all	за запослене у школи for employees in school	за ученике for pupils	
УКУПНО	4 712	1 277	3 435	3 885	1 120	2 765	TOTAL
Гимназије	1 219	296	923	1 049	291	758	Grammar schools
Стручне техничке школе	3 349	910	2 439	2 711	749	1 962	Vocational technical schools
Стручне школе	-	-	-	-	-	-	Vocational schools
Умјетничке школе	54	22	32	43	22	21	Art schools
Вјерске школе	35	10	25	35	25	10	Religious schools
Школе за дјецу са посебним потребама	55	39	16	47	33	14	Schools for children with special needs

2.15. НАСТАВНИЦИ ПРЕМА ВРСТИ ШКОЛЕ ГДЈЕ ПРЕДАЈУ, ПОЛУ И ВРСТИ ЗАПОСЛЕНОСТИ НА ПОЧЕТКУ ШКОЛСКЕ 2015/2016. ГОДИНЕ
TEACHERS BY TYPE OF SCHOOL WHERE THEY TEACH, SEX AND TYPE OF EMPLOYMENT AT THE BEGINNING OF THE SCHOOL YEAR 2015/2016

	Пол	Укупно Total		Са пуним радним временом Working full-time	Са непуним радним временом Working part-time		Sex	
		свега all	у еквиваленту пуне запослености ФТЕ in full-time equivalent FTE		свега all	у еквиваленту пуне запослености ФТЕ in full-time equivalent FTE		
УКУПНО	свега	3 872	2 998,1	2 586	1 286	412,1	all	TOTAL
	женски	2 410	1 853,6	1 589	821	264,6	female	
Наставници који су одсутни дуже од 1 мјесеца	свега	128					all	Teachers absent for longer than
	женски	119					female	a month
Директор, замјеник директора, помоћник директора	свега	131	130,1	130	1	0,1	all	Director, deputy director, assistant
	женски	58	57,1	57	1	0,1	female	director
Гимназије	свега	998	755,8	625	373	130,8	all	Grammar schools
	женски	640	488,9	406	234	82,9	female	
Наставници који су одсутни дуже од 1 мјесеца	свега	28					all	Teachers absent for longer than
	женски	27					female	a month
Директор, замјеник директора, помоћник директора	свега	34	34,0	34	-	-	all	Director, deputy director, assistant
	женски	16	16,0	16	-	-	female	director
Стручне техничке школе	свега	2 647	2 054,2	1 794	853	260,2	all	Vocational technical schools
	женски	1 624	1 247,7	1 083	541	164,7	female	
Наставници који су одсутни дуже од 1 мјесеца	свега	92					all	Teachers absent for longer than
	женски	84					female	a month
Директор, замјеник директора, помоћник директора	свега	88	87,1	87	1	0,1	all	Director, deputy director, assistant
	женски	39	38,1	38	1	0,1	female	director
Стручне школе	свега	-	-	-	-	-	all	Vocational schools
	женски	-	-	-	-	-	female	
Наставници који су одсутни дуже од 1 мјесеца	свега	-					all	Teachers absent for longer than
	женски	-					female	a month
Директор, замјеник директора, помоћник директора	свега	-	-	-	-	-	all	Director, deputy director, assistant
	женски	-	-	-	-	-	female	director
Умјетничке школе	свега	182	156,3	140	42	16,3	all	Art schools
	женски	119	100,8	88	31	12,8	female	
Наставници који су одсутни дуже од 1 мјесеца	свега	8					all	Teachers absent for longer than
	женски	8					female	a month
Директор, замјеник директора, помоћник директора	свега	4	4,0	4	-	-	all	Director, deputy director, assistant
	женски	1	1,0	1	-	-	female	director
Вјерске школе	свега	8	8,0	8	-	-	all	Religious schools
	женски	-	-	-	-	-	female	
Наставници који су одсутни дуже од 1 мјесеца	свега	-					all	Teachers absent for longer than
	женски	-					female	a month
Директор, замјеник директора, помоћник директора	свега	1	1,0	1	-	-	all	Director, deputy director, assistant
	женски	-	-	-	-	-	female	director
Школе за дјецу са посебним потребама	свега	37	23,8	19	18	4,8	all	Schools for children with special
	женски	27	16,2	12	15	4,2	female	needs
Наставници који су одсутни дуже од 1 мјесеца	свега	-					all	Teachers absent for longer than
	женски	-					female	a month
Директор, замјеник директора, помоћник директора	свега	4	4,0	4	-	-	all	Director, deputy director, assistant
	женски	2	2,0	2	-	-	female	director

2.16. НАСТАВНИЦИ СРЕДЊИХ ШКОЛА ПО ПОЛУ, ВРСТИ ШКОЛЕ И ГОДИНАМА СТАРОСТИ НА ПОЧЕТКУ ШКОЛСКЕ 2015/2016. ГОДИНЕ
SECONDARY SCHOOL TEACHERS BY SEX, TYPE OF SCHOOL AND AGE AT THE BEGINNING OF THE SCHOOL YEAR 2015/2016

Ниво ISCED-а	Пол	Године старости Age											Sex	ISCED level
		укупно total	<25	26–29	30–34	35–39	40–44	45–49	50–54	55–59	60–64	65+		
УКУПНО ISCED-3	свега	3 872	99	468	753	667	404	272	436	407	358	8	all	TOTAL ISCED-3
	женски	2 410	75	313	480	458	274	185	263	201	155	6	female	
Гимназије	свега	998	29	116	198	174	104	48	113	114	100	2	all	Grammar schools
	женски	640	23	83	130	129	75	37	67	57	38	1	female	
Стручне техничке школе	свега	2 647	56	298	497	459	280	209	308	282	252	6	all	Vocational technical schools
	женски	1 624	40	202	318	305	184	134	183	138	115	5	female	
Стручне школе	свега	-	-	-	-	-	-	-	-	-	-	-	all	Vocational schools
	женски	-	-	-	-	-	-	-	-	-	-	-	female	
Умјетничке школе	свега	182	14	49	49	29	14	6	10	8	3	-	all	Art schools
	женски	119	12	26	30	20	10	6	9	5	1	-	female	
Вјерске школе	свега	8	-	2	5	-	1	-	-	-	-	-	all	Religious schools
	женски	-	-	-	-	-	-	-	-	-	-	-	female	
Школе за дјецу са посебним потребама	свега	37	-	3	4	5	5	9	5	3	3	-	all	Schools for children with special needs
	женски	27	-	2	2	4	5	8	4	1	1	-	female	



Графикон 6. Наставници средњих школа по полу и годинама старости на почетку школске 2015/2016. године
Graph 6. Secondary school teachers by sex and age at the beginning of the school year 2015/2016

2.17. ОСОБЉЕ СРЕДЊИХ ШКОЛА (БЕЗ НАСТАВНИКА) ПРЕМА КАТЕГОРИЈИ, ПОЛУ И ВРСТИ ЗАПОСЛЕНОСТИ НА ПОЧЕТКУ ШКОЛСКЕ 2015/2016. ГОДИНЕ
SECONDARY SCHOOL STAFF (EXCLUDING TEACHERS) BY CATEGORY, SEX AND TYPE OF EMPLOYMENT AT THE BEGINNING OF THE SCHOOL YEAR 2015/2016

Категорија	Пол	Укупно Total	Са пуним радним временом Working full-time		Са непуним радним временом Working part-time		Sex	Category
			на неодређено вријеме on a permanent basis	на одређено вријеме on a temporary basis	на неодређено вријеме on a permanent basis	на одређено вријеме on a temporary basis		
УКУПНО	свега	1 202	1 131	36	30	5	all	TOTAL
	женски	876	825	26	21	4	female	
Педагози, васпитачи, библиотекари, савјетници и сл.	свега	153	139	7	5	2	all	Pedagogues, educators, librarians,
	женски	126	115	6	4	1	female	advisors, etc.
Психолози, логопеди, дефектолози, сурдо педагози, доктори, зубари, мед.сестре, социјални радници	свега	94	86	2	4	2	all	Psychologists, speech and language
	женски	85	78	2	3	2	female	therapists, defectologists, surdopedagogues, physicians, dentists, nurses, social workers
Администрација, секретари, правници, рачуновође, ИТ стручњаци	свега	266	251	8	6	1	all	Administration, secretaries, jurists,
	женски	216	204	6	5	1	female	accountants, IT staff
Особље за одржавање, мајстори, домари	свега	689	655	19	15	-	all	Maintenance staff, repair and
	женски	449	428	12	9	-	female	maintenance staff, janitors
Гимназије	свега	322	304	10	7	1	all	Grammar schools
	женски	231	220	7	4	-	female	
Педагози, васпитачи, библиотекари, савјетници и сл.	свега	41	36	1	3	1	all	Pedagogues, educators, librarians,
	женски	32	29	1	2	-	female	advisors, etc.
Психолози, логопеди, дефектолози, сурдо педагози, доктори, зубари, мед.сестре, социјални радници	свега	22	19	1	2	-	all	Psychologists, speech and language
	женски	20	18	1	1	-	female	therapists, defectologists, surdopedagogues, physicians, dentists, nurses, social workers
Администрација, секретари, правници, рачуновође, ИТ стручњаци	свега	75	72	3	-	-	all	Administration, secretaries, jurists,
	женски	60	58	2	-	-	female	accountants, IT staff
Особље за одржавање, мајстори, домари	свега	184	177	5	2	-	all	Maintenance staff, repair and
	женски	119	115	3	1	-	female	maintenance staff, janitors
Стручне техничке школе	свега	793	750	24	15	4	all	Vocational technical schools
	женски	603	569	19	11	4	female	
Педагози, васпитачи, библиотекари, савјетници и сл.	свега	103	96	6	-	1	all	Pedagogues, educators, librarians,
	женски	87	81	5	-	1	female	advisors, etc.
Психолози, логопеди, дефектолози, сурдо педагози, доктори, зубари, мед.сестре, социјални радници	свега	66	61	1	2	2	all	Psychologists, speech and language
	женски	61	56	1	2	2	female	therapists, defectologists, surdopedagogues, physicians, dentists, nurses, social workers
Администрација, секретари, правници, рачуновође, ИТ стручњаци	свега	173	163	5	4	1	all	Administration, secretaries, jurists,
	женски	143	135	4	3	1	female	accountants, IT staff
Особље за одржавање, мајстори, домари	свега	451	430	12	9	-	all	Maintenance staff, repair and
	женски	312	297	9	6	-	female	maintenance staff, janitors
Стручне школе	свега	-	-	-	-	-	all	Vocational schools
	женски	-	-	-	-	-	female	
Педагози, васпитачи, библиотекари, савјетници и сл.	свега	-	-	-	-	-	all	Pedagogues, educators, librarians,
	женски	-	-	-	-	-	female	advisors, etc.
Психолози, логопеди, дефектолози, сурдо педагози, доктори, зубари, мед.сестре, социјални радници	свега	-	-	-	-	-	all	Psychologists, speech and language
	женски	-	-	-	-	-	female	therapists, defectologists, surdopedagogues, physicians, dentists, nurses, social workers
Администрација, секретари, правници, рачуновође, ИТ стручњаци	свега	-	-	-	-	-	all	Administration, secretaries, jurists,
	женски	-	-	-	-	-	female	accountants, IT staff
Особље за одржавање, мајстори, домари	свега	-	-	-	-	-	all	Maintenance staff, repair and
	женски	-	-	-	-	-	female	maintenance staff, janitors

2.17. ОСОБЉЕ СРЕДЊИХ ШКОЛА (БЕЗ НАСТАВНИКА) ПРЕМА КАТЕГОРИЈИ, ПОЛУ И ВРСТИ ЗАПОСЛЕНОСТИ НА ПОЧЕТКУ ШКОЛСКЕ 2015/2016. ГОДИНЕ
SECONDARY SCHOOL STAFF (EXCLUDING TEACHERS) BY CATEGORY, SEX AND TYPE OF EMPLOYMENT AT THE BEGINNING OF THE SCHOOL YEAR 2015/2016
(наставак-continued)

Категорија	Пол	Укупно Total	Са пуним радним временом Working full-time		Са непуним радним временом Working part-time		Sex	Category
			на неодређено вријеме on a permanent basis	на одређено вријеме on a temporary basis	на неодређено вријеме on a permanent basis	на одређено вријеме on a temporary basis		
Умјетничке школе	свега	33	27	-	6	-	all	Art schools
	женски	26	22	-	4	-	female	
Педагози, васпитачи, библиотекарџи, савјетници и сл.	свега	4	4	-	-	-	all	Pedagogues, educators, librarians, advisors, etc.
	женски	4	4	-	-	-	female	
Психолози, логопеди, дефектолози, сурдо педагози, доктори, зубари, мед.сестре, социјални радници	свега	-	-	-	-	-	all	Psychologists, speech and language therapists, defectologists, surdopedagogues, physicians, dentists, nurses, social workers
	женски	-	-	-	-	-	female	
Администрација, секретари, правници, рачуновође, ИТ стручњаци	свега	9	7	-	2	-	all	Administration, secretaries, jurists, accountants, IT staff
	женски	9	7	-	2	-	female	
Особље за одржавање, мајстори, домари	свега	20	16	-	4	-	all	Maintenance staff, repair and maintenance staff, janitors
	женски	13	11	-	2	-	female	
Вјерске школе	свега	30	28	2	-	-	all	Religious schools
	женски	-	-	-	-	-	female	
Педагози, васпитачи, библиотекарџи, савјетници и сл.	свега	1	1	-	-	-	all	Pedagogues, educators, librarians, advisors, etc.
	женски	-	-	-	-	-	female	
Психолози, логопеди, дефектолози, сурдо педагози, доктори, зубари, мед.сестре, социјални радници	свега	-	-	-	-	-	all	Psychologists, speech and language therapists, defectologists, surdopedagogues, physicians, dentists, nurses, social workers
	женски	-	-	-	-	-	female	
Администрација, секретари, правници, рачуновође, ИТ стручњаци	свега	3	3	-	-	-	all	Administration, secretaries, jurists, accountants, IT staff
	женски	-	-	-	-	-	female	
Особље за одржавање, мајстори, домари	свега	26	24	2	-	-	all	Maintenance staff, repair and maintenance staff, janitors
	женски	-	-	-	-	-	female	
Средње школе за дјецу са посебним потребама	свега	24	22	-	2	-	all	Schools for children with special needs
	женски	16	14	-	2	-	female	
Педагози, васпитачи, библиотекарџи, савјетници и сл.	свега	4	2	-	2	-	all	Pedagogues, educators, librarians, advisors, etc.
	женски	3	1	-	2	-	female	
Психолози, логопеди, дефектолози, сурдо педагози, доктори, зубари, мед.сестре, социјални радници	свега	6	6	-	-	-	all	Psychologists, speech and language therapists, defectologists, surdopedagogues, physicians, dentists, nurses, social workers
	женски	4	4	-	-	-	female	
Администрација, секретари, правници, рачуновође, ИТ стручњаци	свега	6	6	-	-	-	all	Administration, secretaries, jurists, accountants, IT staff
	женски	4	4	-	-	-	female	
Особље за одржавање, мајстори, домари	свега	8	8	-	-	-	all	Maintenance staff, repair and maintenance staff, janitors
	женски	5	5	-	-	-	female	

3. СРЕДЊЕ ШКОЛЕ ПО ОПШТИНАМА И ГРАДОВИМА НА ПОЧЕТКУ ШКОЛСКЕ 2015/2016. ГОДИНЕ
SECONDARY SCHOOLS BY MUNICIPALITY AND CITY AT THE BEGINNING OF THE SCHOOL YEAR 2015/20163.1. УЧЕНИЦИ СРЕДЊИХ ШКОЛА ПО ОПШТИНАМА И ГРАДОВИМА НА ПОЧЕТКУ ШКОЛСКЕ 2015/2016. ГОДИНЕ
SECONDARY SCHOOL PUPILS BY MUNICIPALITY AND CITY AT THE BEGINNING OF THE SCHOOL YEAR 2015/2016

		Укупно Total	Разред/Grade					
			I	II	III	IV		
УКУПНО	број школа	94					number of schools	TOTAL
	број одјељења	1 794	476	483	479	356	number of classes	
	свега ученика	42 089	11 349	10 858	10 938	8 944	pupils, all	
	женски	21 018	5 505	5 349	5 451	4 713	female	
	од тога поновци	317	155	102	54	6	of which, repeaters	
	женски	110	55	30	24	1	female	
Град Бања Лука	број школа	17					number of schools	City of Banja Luka
	број одјељења	394	108	103	105	78	number of classes	
	свега ученика	9 865	2 751	2 579	2 545	1 990	pupils, all	
	женски	4 986	1 383	1 315	1 260	1 028	female	
	од тога поновци	85	45	25	14	1	of which, repeaters	
	женски	33	18	10	5	-	female	
Берковићи	број школа	1					number of schools	Berkovići
	број одјељења	4	1	1	1	1	number of classes	
	свега ученика	84	21	19	26	18	pupils, all	
	женски	40	12	8	12	8	female	
	од тога поновци	-	-	-	-	-	of which, repeaters	
	женски	-	-	-	-	-	female	
Град Бијељина	број школа	6					number of schools	City of Bijeljina
	број одјељења	150	39	41	41	29	number of classes	
	свега ученика	3 830	1 041	1 026	993	770	pupils, all	
	женски	1 969	512	543	493	421	female	
	од тога поновци	38	20	5	10	3	of which, repeaters	
	женски	19	7	4	8	-	female	
Билећа	број школа	1					number of schools	Bileća
	број одјељења	20	5	5	5	5	number of classes	
	свега ученика	518	126	119	149	124	pupils, all	
	женски	267	69	62	82	54	female	
	од тога поновци	3	-	1	2	-	of which, repeaters	
	женски	2	-	-	2	-	female	
Братунац	број школа	1					number of schools	Bratunac
	број одјељења	24	7	7	7	3	number of classes	
	свега ученика	396	118	100	94	84	pupils, all	
	женски	92	29	22	20	21	female	
	од тога поновци	10	2	8	-	-	of which, repeaters	
	женски	2	-	2	-	-	female	
Брод	број школа	1					number of schools	Brod
	број одјељења	20	6	6	5	3	number of classes	
	свега ученика	447	131	137	107	72	pupils, all	
	женски	237	67	66	55	49	female	
	од тога поновци	3	2	1	-	-	of which, repeaters	
	женски	2	1	1	-	-	female	

3.1. УЧЕНИЦИ СРЕДЊИХ ШКОЛА ПО ОПШТИНАМА И ГРАДОВИМА НА ПОЧЕТКУ ШКОЛСКЕ 2015/2016. ГОДИНЕ
SECONDARY SCHOOL PUPILS BY MUNICIPALITY AND CITY AT THE BEGINNING OF THE SCHOOL YEAR 2015/2016

(наставак-continued)

		Укупно Total	Разред/Grade					
			I	II	III	IV		
Вишеград	број школа	1					number of schools	Višegrad
	број одјељења	19	5	5	5	4	number of classes	
	свега ученика	377	93	89	115	80	pupils, all	
	женски	203	47	47	68	41	female	
	од тога поновци	1	1	-	-	-	of which, repeaters	
	женски	-	-	-	-	-	female	
Власеница	број школа	1					number of schools	Vlasenica
	број одјељења	17	4	4	4	5	number of classes	
	свега ученика	332	79	73	79	101	pupils, all	
	женски	173	41	34	42	56	female	
	од тога поновци	3	-	3	-	-	of which, repeaters	
	женски	2	-	2	-	-	female	
Вукосавље	број школа	1					number of schools	Vukosavlje
	број одјељења	6	1	2	2	1	number of classes	
	свега ученика	117	18	40	36	23	pupils, all	
	женски	67	12	23	29	3	female	
	од тога поновци	1	1	-	-	-	of which, repeaters	
	женски	1	1	-	-	-	female	
Гацко	број школа	1					number of schools	Gacko
	број одјељења	18	4	6	5	3	number of classes	
	свега ученика	440	92	138	126	84	pupils, all	
	женски	217	50	64	58	45	female	
	од тога поновци	2	2	-	-	-	of which, repeaters	
	женски	2	2	-	-	-	female	
Градишка	број школа	3					number of schools	Gradiška
	број одјељења	67	17	19	18	13	number of classes	
	свега ученика	1 702	442	433	469	358	pupils, all	
	женски	843	193	218	241	191	female	
	од тога поновци	-	-	-	-	-	of which, repeaters	
	женски	-	-	-	-	-	female	
Дервента	број школа	3					number of schools	Derventa
	број одјељења	46	12	13	13	8	number of classes	
	свега ученика	1 069	268	284	297	220	pupils, all	
	женски	507	129	127	134	117	female	
	од тога поновци	6	4	1	1	-	of which, repeaters	
	женски	1	-	-	1	-	female	
Град Добој	број школа	6					number of schools	City of Doboј
	број одјељења	110	29	30	29	22	number of classes	
	свега ученика	2 871	791	752	702	626	pupils, all	
	женски	1 441	370	358	372	341	female	
	од тога поновци	38	10	19	9	-	of which, repeaters	
	женски	6	1	2	3	-	female	
Доњи Жабар	број школа	-	-	-	-	-	number of schools	Donji Žabar
	број одјељења	-	-	-	-	-	number of classes	
	свега ученика	-	-	-	-	-	pupils, all	
	женски	-	-	-	-	-	female	
	од тога поновци	-	-	-	-	-	of which, repeaters	
	женски	-	-	-	-	-	female	

3.1. УЧЕНИЦИ СРЕДЊИХ ШКОЛА ПО ОПШТИНАМА И ГРАДОВИМА НА ПОЧЕТКУ ШКОЛСКЕ 2015/2016. ГОДИНЕ
SECONDARY SCHOOL PUPILS BY MUNICIPALITY AND CITY AT THE BEGINNING OF THE SCHOOL YEAR 2015/2016

(наставак-continued)

		Укупно Total	Разред/Grade					
			I	II	III	IV		
Зворник	број школа	2					number of schools	Zvornik
	број одјељења	66	18	17	16	15	number of classes	
	свега ученика	1 504	424	373	339	368	pupils, all	
	женски	724	207	174	169	174	female	
	од тога поновци	7	4	1	2	-	of which, repeaters	
	женски	-	-	-	-	-	female	
Источни Дрвар	број школа	-	-	-	-	-	number of schools	Istočni Drvar
	број одјељења	-	-	-	-	-	number of classes	
	свега ученика	-	-	-	-	-	pupils, all	
	женски	-	-	-	-	-	female	
	од тога поновци	-	-	-	-	-	of which, repeaters	
	женски	-	-	-	-	-	female	
Источни Мостар	број школа	-	-	-	-	-	number of schools	Istočni Mostar
	број одјељења	-	-	-	-	-	number of classes	
	свега ученика	-	-	-	-	-	pupils, all	
	женски	-	-	-	-	-	female	
	од тога поновци	-	-	-	-	-	of which, repeaters	
	женски	-	-	-	-	-	female	
Град Источно Сарајево	број школа	4					number of schools	City of Istočno Sarajevo
	број одјељења	92	24	25	24	19	number of classes	
	свега ученика	2 308	610	610	570	518	pupils, all	
	женски	1 150	295	297	305	253	female	
	од тога поновци	12	9	2	1	-	of which, repeaters	
	женски	6	4	1	1	-	female	
Источна Илиџа	број школа	1					number of schools	Istočna Ilidža
	број одјељења	30	8	8	7	7	number of classes	
	свега ученика	660	184	177	155	144	pupils, all	
	женски	420	111	116	109	84	female	
	од тога поновци	5	5	-	-	-	of which, repeaters	
	женски	3	3	-	-	-	female	
Источни Стари Град	број школа	-	-	-	-	-	number of schools	Istočni Stari Grad
	број одјељења	-	-	-	-	-	number of classes	
	свега ученика	-	-	-	-	-	pupils, all	
	женски	-	-	-	-	-	female	
	од тога поновци	-	-	-	-	-	of which, repeaters	
	женски	-	-	-	-	-	female	
Источно Ново Сарајево	број школа	1					number of schools	Istočno Novo Sarajevo
	број одјељења	22	6	7	6	3	number of classes	
	свега ученика	493	140	145	123	85	pupils, all	
	женски	161	41	51	42	27	female	
	од тога поновци	4	4	-	-	-	of which, repeaters	
	женски	1	1	-	-	-	female	
Пале	број школа	1					number of schools	Pale
	број одјељења	24	6	6	6	6	number of classes	
	свега ученика	746	180	196	179	191	pupils, all	
	женски	363	87	90	93	93	female	
	од тога поновци	-	-	-	-	-	of which, repeaters	
	женски	-	-	-	-	-	female	

3.1. УЧЕНИЦИ СРЕДЊИХ ШКОЛА ПО ОПШТИНАМА И ГРАДОВИМА НА ПОЧЕТКУ ШКОЛСКЕ 2015/2016. ГОДИНЕ
SECONDARY SCHOOL PUPILS BY MUNICIPALITY AND CITY AT THE BEGINNING OF THE SCHOOL YEAR 2015/2016

(наставак-continued)

		Укупно Total	Разред/Grade					
			I	II	III	IV		
Соколац	број школа	1					number of schools	Sokolac
	број одјељења	16	4	4	5	3	number of classes	
	свега ученика	409	106	92	113	98	pupils, all	
	женски	206	56	40	61	49	female	
	од тога поновци	3	-	2	1	-	of which, repeaters	
	женски	2	-	1	1	-	female	
Трново	број школа	-	-	-	-	-	number of schools	Trnovo
	број одјељења	-	-	-	-	-	number of classes	
	свега ученика	-	-	-	-	-	pupils, all	
	женски	-	-	-	-	-	female	
	од тога поновци	-	-	-	-	-	of which, repeaters	
	женски	-	-	-	-	-	female	
Језеро	број школа	-	-	-	-	-	number of schools	Jezero
	број одјељења	-	-	-	-	-	number of classes	
	свега ученика	-	-	-	-	-	pupils, all	
	женски	-	-	-	-	-	female	
	од тога поновци	-	-	-	-	-	of which, repeaters	
	женски	-	-	-	-	-	female	
Калиновик	број школа	1					number of schools	Kalinovik
	број одјељења	4	1	1	1	1	number of classes	
	свега ученика	49	9	13	14	13	pupils, all	
	женски	34	6	11	9	8	female	
	од тога поновци	-	-	-	-	-	of which, repeaters	
	женски	-	-	-	-	-	female	
Кнежево	број школа	1					number of schools	Kneževo
	број одјељења	12	3	3	3	3	number of classes	
	свега ученика	236	50	56	71	59	pupils, all	
	женски	116	28	28	39	21	female	
	од тога поновци	-	-	-	-	-	of which, repeaters	
	женски	-	-	-	-	-	female	
Козарска Дубица	број школа	1					number of schools	Kozarska Dubica
	број одјељења	21	6	6	7	2	number of classes	
	свега ученика	559	150	119	152	138	pupils, all	
	женски	289	72	65	70	82	female	
	од тога поновци	4	4	-	-	-	of which, repeaters	
	женски	-	-	-	-	-	female	
Костајница	број школа	1					number of schools	Kostajnica
	број одјељења	12	3	4	3	2	number of classes	
	свега ученика	254	56	79	60	59	pupils, all	
	женски	151	31	47	41	32	female	
	од тога поновци	1	1	-	-	-	of which, repeaters	
	женски	-	-	-	-	-	female	
Котор Варош	број школа	1					number of schools	Kotor Varoš
	број одјељења	26	7	6	8	5	number of classes	
	свега ученика	565	146	126	166	127	pupils, all	
	женски	262	69	47	80	66	female	
	од тога поновци	-	-	-	-	-	of which, repeaters	
	женски	-	-	-	-	-	female	

3.1. УЧЕНИЦИ СРЕДЊИХ ШКОЛА ПО ОПШТИНАМА И ГРАДОВИМА НА ПОЧЕТКУ ШКОЛСКЕ 2015/2016. ГОДИНЕ
SECONDARY SCHOOL PUPILS BY MUNICIPALITY AND CITY AT THE BEGINNING OF THE SCHOOL YEAR 2015/2016

(наставак-continued)

		Укупно Total	Разред/Grade					
			I	II	III	IV		
Крупа на Уни	број школа	-	-	-	-	-	number of schools	Krupa na Uni
	број одјељења	-	-	-	-	-	number of classes	
	свега ученика	-	-	-	-	-	pupils, all	
	женски	-	-	-	-	-	female	
	од тога поновци	-	-	-	-	-	of which, repeaters	
	женски	-	-	-	-	-	female	
Купрес	број школа	-	-	-	-	-	number of schools	Kupres
	број одјељења	-	-	-	-	-	number of classes	
	свега ученика	-	-	-	-	-	pupils, all	
	женски	-	-	-	-	-	female	
	од тога поновци	-	-	-	-	-	of which, repeaters	
	женски	-	-	-	-	-	female	
Лакташи	број школа	-	-	-	-	-	number of schools	Laktaši
	број одјељења	-	-	-	-	-	number of classes	
	свега ученика	-	-	-	-	-	pupils, all	
	женски	-	-	-	-	-	female	
	од тога поновци	-	-	-	-	-	of which, repeaters	
	женски	-	-	-	-	-	female	
Лопаре	број школа	1					number of schools	Lopare
	број одјељења	15	4	4	3	4	number of classes	
	свега ученика	298	78	74	61	85	pupils, all	
	женски	155	35	40	34	46	female	
	од тога поновци	-	-	-	-	-	of which, repeaters	
	женски	-	-	-	-	-	female	
Љубиње	број школа	1					number of schools	Ljubinje
	број одјељења	8	2	2	2	2	number of classes	
	свега ученика	155	39	32	33	51	pupils, all	
	женски	71	16	19	17	19	female	
	од тога поновци	1	-	1	-	-	of which, repeaters	
	женски	-	-	-	-	-	female	
Милићи	број школа	1					number of schools	Milići
	број одјељења	17	5	4	5	3	number of classes	
	свега ученика	340	107	79	90	64	pupils, all	
	женски	173	58	34	43	38	female	
	од тога поновци	-	-	-	-	-	of which, repeaters	
	женски	-	-	-	-	-	female	
Модрича	број школа	1					number of schools	Modriča
	број одјељења	28	7	8	8	5	number of classes	
	свега ученика	759	193	204	218	144	pupils, all	
	женски	353	79	100	89	85	female	
	од тога поновци	6	5	1	-	-	of which, repeaters	
	женски	1	1	-	-	-	female	
Мркоњић Град	број школа	2					number of schools	Mrkonjić Grad
	број одјељења	27	7	6	8	6	number of classes	
	свега ученика	620	164	147	174	135	pupils, all	
	женски	323	84	75	89	75	female	
	од тога поновци	4	2	2	-	-	of which, repeaters	
	женски	1	1	-	-	-	female	

3.1. УЧЕНИЦИ СРЕДЊИХ ШКОЛА ПО ОПШТИНАМА И ГРАДОВИМА НА ПОЧЕТКУ ШКОЛСКЕ 2015/2016. ГОДИНЕ
SECONDARY SCHOOL PUPILS BY MUNICIPALITY AND CITY AT THE BEGINNING OF THE SCHOOL YEAR 2015/2016

(наставак-continued)

		Укупно Total	Разред/Grade					
			I	II	III	IV		
Невесинје	број школа	1					number of schools	Nevesinje
	број одјељења	23	5	5	7	6	number of classes	
	свега ученика	583	132	132	174	145	pupils, all	
	женски	286	68	60	91	67	female	
	од тога поновци	1	-	1	-	-	of which, repeaters	
	женски	-	-	-	-	-	female	
Нови Град	број школа	2					number of schools	Novi Grad
	број одјељења	37	10	11	9	7	number of classes	
	свега ученика	875	243	238	225	169	pupils, all	
	женски	430	107	116	107	100	female	
	од тога поновци	1	1	-	-	-	of which, repeaters	
	женски	-	-	-	-	-	female	
Ново Горажде	број школа	-	-	-	-	-	number of schools	Novo Goražde
	број одјељења	-	-	-	-	-	number of classes	
	свега ученика	-	-	-	-	-	pupils, all	
	женски	-	-	-	-	-	female	
	од тога поновци	-	-	-	-	-	of which, repeaters	
	женски	-	-	-	-	-	female	
Осмаци	број школа	-	-	-	-	-	number of schools	Osmaci
	број одјељења	-	-	-	-	-	number of classes	
	свега ученика	-	-	-	-	-	pupils, all	
	женски	-	-	-	-	-	female	
	од тога поновци	-	-	-	-	-	of which, repeaters	
	женски	-	-	-	-	-	female	
Оштра Лука	број школа	-	-	-	-	-	number of schools	Oštra Luka
	број одјељења	-	-	-	-	-	number of classes	
	свега ученика	-	-	-	-	-	pupils, all	
	женски	-	-	-	-	-	female	
	од тога поновци	-	-	-	-	-	of which, repeaters	
	женски	-	-	-	-	-	female	
Пелагићево	број школа	-	-	-	-	-	number of schools	Pelagićevo
	број одјељења	-	-	-	-	-	number of classes	
	свега ученика	-	-	-	-	-	pupils, all	
	женски	-	-	-	-	-	female	
	од тога поновци	-	-	-	-	-	of which, repeaters	
	женски	-	-	-	-	-	female	
Петровац	број школа	-	-	-	-	-	number of schools	Petrovac
	број одјељења	-	-	-	-	-	number of classes	
	свега ученика	-	-	-	-	-	pupils, all	
	женски	-	-	-	-	-	female	
	од тога поновци	-	-	-	-	-	of which, repeaters	
	женски	-	-	-	-	-	female	
Петрово	број школа	1					number of schools	Petrovo
	број одјељења	6	2	1	2	1	number of classes	
	свега ученика	100	33	21	31	15	pupils, all	
	женски	50	13	15	13	9	female	
	од тога поновци	-	-	-	-	-	of which, repeaters	
	женски	-	-	-	-	-	female	

3.1. УЧЕНИЦИ СРЕДЊИХ ШКОЛА ПО ОПШТИНАМА И ГРАДОВИМА НА ПОЧЕТКУ ШКОЛСКЕ 2015/2016. ГОДИНЕ
SECONDARY SCHOOL PUPILS BY MUNICIPALITY AND CITY AT THE BEGINNING OF THE SCHOOL YEAR 2015/2016

(наставак-continued)

		Укупно Total	Разред/Grade					
			I	II	III	IV		
Град Приједор	број школа	8					number of schools	City of Prijedor
	број одјељења	124	34	34	32	24	number of classes	
	свега ученика	2 791	786	714	690	601	pupils, all	
	женски	1 443	373	366	364	340	female	
	од тога поновци	24	15	2	6	1	of which, repeaters	
	женски	13	10	1	1	1	female	
Прњавор	број школа	2					number of schools	Prnjavor
	број одјељења	53	13	14	15	11	number of classes	
	свега ученика	1 262	336	295	366	265	pupils, all	
	женски	595	143	139	174	139	female	
	од тога поновци	32	12	14	6	-	of which, repeaters	
	женски	11	5	5	1	-	female	
Рибник	број школа	1					number of schools	Ribnik
	број одјељења	11	3	3	3	2	number of classes	
	свега ученика	188	67	43	48	30	pupils, all	
	женски	106	31	23	31	21	female	
	од тога поновци	-	-	-	-	-	of which, repeaters	
	женски	-	-	-	-	-	female	
Рогатица	број школа	1					number of schools	Rogatica
	број одјељења	19	5	4	5	5	number of classes	
	свега ученика	370	88	81	103	98	pupils, all	
	женски	172	44	38	49	41	female	
	од тога поновци	5	5	-	-	-	of which, repeaters	
	женски	-	-	-	-	-	female	
Рудо	број школа	1					number of schools	Rudo
	број одјељења	11	3	3	3	2	number of classes	
	свега ученика	153	43	35	35	40	pupils, all	
	женски	69	19	10	16	24	female	
	од тога поновци	-	-	-	-	-	of which, repeaters	
	женски	-	-	-	-	-	female	
Србац	број школа	1					number of schools	Srbac
	број одјељења	20	6	6	5	3	number of classes	
	свега ученика	426	134	118	98	76	pupils, all	
	женски	219	69	60	48	42	female	
	од тога поновци	-	-	-	-	-	of which, repeaters	
	женски	-	-	-	-	-	female	
Сребреница	број школа	1					number of schools	Srebrenica
	број одјељења	16	4	4	4	4	number of classes	
	свега ученика	368	91	92	78	107	pupils, all	
	женски	258	60	70	49	79	female	
	од тога поновци	2	-	1	-	1	of which, repeaters	
	женски	-	-	-	-	-	female	
Станари	број школа	-	-	-	-	-	number of schools	Stanari
	број одјељења	-	-	-	-	-	number of classes	
	свега ученика	-	-	-	-	-	pupils, all	
	женски	-	-	-	-	-	female	
	од тога поновци	-	-	-	-	-	of which, repeaters	
	женски	-	-	-	-	-	female	

3.1. УЧЕНИЦИ СРЕДЊИХ ШКОЛА ПО ОПШТИНАМА И ГРАДОВИМА НА ПОЧЕТКУ ШКОЛСКЕ 2015/2016. ГОДИНЕ
SECONDARY SCHOOL PUPILS BY MUNICIPALITY AND CITY AT THE BEGINNING OF THE SCHOOL YEAR 2015/2016

(наставак-continued)

		Укупно Total	Разред/Grade					
			I	II	III	IV		
Теслић	број школа	2					number of schools	Teslić
	број одјељења	59	16	17	16	10	number of classes	
	свега ученика	1 345	350	371	369	255	pupils, all	
	женски	675	168	186	176	145	female	
	од тога поновци	3	2	1	-	-	of which, repeaters	
	женски	-	-	-	-	-	female	
Град Требиње	број школа	4					number of schools	City of Trebinje
	број одјељења	62	16	18	16	12	number of classes	
	свега ученика	1 241	334	342	299	266	pupils, all	
	женски	599	166	146	145	142	female	
	од тога поновци	4	-	3	1	-	of which, repeaters	
	женски	2	-	1	1	-	female	
Угљевик	број школа	1					number of schools	Ugljevik
	број одјељења	23	6	6	6	5	number of classes	
	свега ученика	480	109	129	126	116	pupils, all	
	женски	195	48	54	45	48	female	
	од тога поновци	2	2	-	-	-	of which, repeaters	
	женски	-	-	-	-	-	female	
Фоча	број школа	2					number of schools	Foča
	број одјељења	31	8	8	9	6	number of classes	
	свега ученика	717	194	167	226	130	pupils, all	
	женски	319	93	69	98	59	female	
	од тога поновци	6	4	1	1	-	of which, repeaters	
	женски	3	3	-	-	-	female	
Хан Пијесак	број школа	1					number of schools	Han Pijesak
	број одјељења	4	1	1	1	1	number of classes	
	свега ученика	90	20	19	28	23	pupils, all	
	женски	66	14	14	17	21	female	
	од тога поновци	-	-	-	-	-	of which, repeaters	
	женски	-	-	-	-	-	female	
Чајниче	број школа	1					number of schools	Čajniče
	број одјељења	8	2	2	2	2	number of classes	
	свега ученика	153	35	38	41	39	pupils, all	
	женски	70	18	13	22	17	female	
	од тога поновци	-	-	-	-	-	of which, repeaters	
	женски	-	-	-	-	-	female	
Челинац	број школа	1					number of schools	Čelinac
	број одјељења	17	4	6	4	3	number of classes	
	свега ученика	283	62	82	78	61	pupils, all	
	женски	127	29	22	38	38	female	
	од тога поновци	1	-	1	-	-	of which, repeaters	
	женски	-	-	-	-	-	female	
Шамац	број школа	1					number of schools	Šamac
	број одјељења	20	6	5	4	5	number of classes	
	свега ученика	439	153	111	81	94	pupils, all	
	женски	221	79	52	42	48	female	
	од тога поновци	3	1	1	1	-	of which, repeaters	
	женски	2	1	-	1	-	female	

3.1. УЧЕНИЦИ СРЕДЊИХ ШКОЛА ПО ОПШТИНАМА И ГРАДОВИМА НА ПОЧЕТКУ ШКОЛСКЕ 2015/2016. ГОДИНЕ
SECONDARY SCHOOL PUPILS BY MUNICIPALITY AND CITY AT THE BEGINNING OF THE SCHOOL YEAR 2015/2016

(наставак-continued)

		Укупно <i>Total</i>	Разред/ <i>Grade</i>					
			I	II	III	IV		
Шековићи	број школа	1					<i>number of schools</i>	Šekovići
	број одјељења	11	3	3	3	2	<i>number of classes</i>	
	свега ученика	189	51	49	46	43	<i>pupils, all</i>	
	женски	97	24	27	20	26	<i>female</i>	
	од тога поновци	1	-	1	-	-	<i>of which, repeaters</i>	
	женски	1	-	1	-	-	<i>female</i>	
Шипово	број школа	1					<i>number of schools</i>	Šipovo
	број одјељења	16	4	4	5	3	<i>number of classes</i>	
	свега ученика	341	91	80	110	60	<i>pupils, all</i>	
	женски	178	45	45	55	33	<i>female</i>	
	од тога поновци	7	1	6	-	-	<i>of which, repeaters</i>	
	женски	-	-	-	-	-	<i>female</i>	

3.2. УЧЕНИЦИ СА ПОСЕБНИМ ПОТРЕБАМА ПО ОПШТИНАМА И ГРАДОВИМА УКЉУЧЕНИ У РЕДОВНУ НАСТАВУ НА ПОЧЕТКУ ШКОЛСКЕ 2015/2016. ГОДИНЕ
PUPILS WITH SPECIAL NEEDS INCLUDED IN REGULAR TEACHING PROGRAMME AT THE BEGINNING OF THE SCHOOL YEAR 2015/2016, BY MUNICIPALITY AND CITY

		Укупно Total	Разред/Grade					
			I	II	III	IV		
УКУПНО	свега	373	130	116	87	40	all	TOTAL
	женски	146	43	43	42	18	female	
Град Бања Лука	свега	43	18	9	13	3	all	City of Banja Luka
	женски	14	2	2	9	1	female	
Берковићи	свега	-	-	-	-	-	all	Berkovići
	женски	-	-	-	-	-	female	
Град Бијељина	свега	32	13	11	6	2	all	City of Bijeljina
	женски	10	6	2	2	-	female	
Билећа	свега	2	-	-	1	1	all	Bileća
	женски	1	-	-	1	-	female	
Братунац	свега	7	4	3	-	-	all	Bratunac
	женски	-	-	-	-	-	female	
Брод	свега	9	2	3	4	-	all	Brod
	женски	2	-	1	1	-	female	
Вишеград	свега	-	-	-	-	-	all	Višegrad
	женски	-	-	-	-	-	female	
Власеница	свега	2	-	1	-	1	all	Vlasenica
	женски	-	-	-	-	-	female	
Вукосавље	свега	-	-	-	-	-	all	Vukosavlje
	женски	-	-	-	-	-	female	
Гацко	свега	2	2	-	-	-	all	Gacko
	женски	2	2	-	-	-	female	
Градишка	свега	10	7	3	-	-	all	Gradiška
	женски	5	2	3	-	-	female	
Дервента	свега	13	3	4	6	-	all	Derventa
	женски	5	1	1	3	-	female	
Град Добој	свега	34	14	8	6	6	all	City of Doboј
	женски	16	7	2	1	6	female	
Доњи Жабар	свега	-	-	-	-	-	all	Donji Žabar
	женски	-	-	-	-	-	female	
Зворник	свега	8	5	1	-	2	all	Zvornik
	женски	1	-	-	-	1	female	
Источни Дрвар	свега	-	-	-	-	-	all	Istočni Drvar
	женски	-	-	-	-	-	female	
Источни Мостар	свега	-	-	-	-	-	all	Istočni Mostar
	женски	-	-	-	-	-	female	
Град Источно Сарајево	свега	15	5	5	4	1	all	City of Istočno Sarajevo
	женски	6	1	1	4	-	female	
Источна Илиџа	свега	-	-	-	-	-	all	Istočna Ilidža
	женски	-	-	-	-	-	female	
Источни Стари Град	свега	-	-	-	-	-	all	Istočni Stari Grad
	женски	-	-	-	-	-	female	
Источно Ново Сарајево	свега	7	3	2	1	1	all	Istočno Novo Sarajevo
	женски	2	-	1	1	-	female	
Пале	свега	8	2	3	3	-	all	Pale
	женски	4	1	-	3	-	female	
Соколац	свега	-	-	-	-	-	all	Sokolac
	женски	-	-	-	-	-	female	
Трново	свега	-	-	-	-	-	all	Trnovo
	женски	-	-	-	-	-	female	

3.2. УЧЕНИЦИ СА ПОСЕБНИМ ПОТРЕБАМА ПО ОПШТИНАМА И ГРАДОВИМА УКЉУЧЕНИ У РЕДОВНУ НАСТАВУ НА ПОЧЕТКУ ШКОЛСКЕ 2015/2016. ГОДИНЕ
PUPILS WITH SPECIAL NEEDS INCLUDED IN REGULAR TEACHING PROGRAMME AT THE BEGINNING OF THE SCHOOL YEAR 2015/2016, BY MUNICIPALITY AND CITY
(наставак-continued)

		Укупно Total	Разред/Grade					
			I	II	III	IV		
Језеро	свега	-	-	-	-	-	all	Jezero
	женски	-	-	-	-	-	female	
Калиновиќ	свега	-	-	-	-	-	all	Kalinovik
	женски	-	-	-	-	-	female	
Кнежево	свега	4	-	-	2	2	all	Kneževo
	женски	1	-	-	-	1	female	
Козарска Дубица	свега	2	-	1	-	1	all	Kozarska Dubica
	женски	2	-	1	-	1	female	
Костајница	свега	-	-	-	-	-	all	Kostajnica
	женски	-	-	-	-	-	female	
Котор Варош	свега	-	-	-	-	-	all	Kotor Varoš
	женски	-	-	-	-	-	female	
Крупа на Уни	свега	-	-	-	-	-	all	Krupa na Uni
	женски	-	-	-	-	-	female	
Купрес	свега	-	-	-	-	-	all	Kupres
	женски	-	-	-	-	-	female	
Лакташи	свега	-	-	-	-	-	all	Laktaši
	женски	-	-	-	-	-	female	
Лопаре	свега	9	2	3	3	1	all	Lopare
	женски	4	-	1	3	-	female	
Љубиње	свега	1	-	-	1	-	all	Ljubinje
	женски	-	-	-	-	-	female	
Милићи	свега	-	-	-	-	-	all	Milići
	женски	-	-	-	-	-	female	
Модрича	свега	6	3	3	-	-	all	Modriča
	женски	1	1	-	-	-	female	
Мркоњић Град	свега	-	-	-	-	-	all	Mrkonjić Grad
	женски	-	-	-	-	-	female	
Невесинје	свега	-	-	-	-	-	all	Nevesinje
	женски	-	-	-	-	-	female	
Нови Град	свега	8	-	4	4	-	all	Novi Grad
	женски	6	-	3	3	-	female	
Ново Горажде	свега	-	-	-	-	-	all	Novo Goražde
	женски	-	-	-	-	-	female	
Осмаци	свега	-	-	-	-	-	all	Osmaci
	женски	-	-	-	-	-	female	
Оштра Лука	свега	-	-	-	-	-	all	Oštra Luka
	женски	-	-	-	-	-	female	
Пелагићево	свега	-	-	-	-	-	all	Pelagićevo
	женски	-	-	-	-	-	female	
Петровац	свега	-	-	-	-	-	all	Petrovac
	женски	-	-	-	-	-	female	
Петрово	свега	1	-	-	-	1	all	Petrovo
	женски	1	-	-	-	1	female	
Град Приједор	свега	51	17	20	9	5	all	City of Prijedor
	женски	35	10	15	6	4	female	
Прњавор	свега	14	2	5	6	1	all	Prnjavor
	женски	3	-	-	2	1	female	
Рибник	свега	-	-	-	-	-	all	Ribnik
	женски	-	-	-	-	-	female	

3.2. УЧЕНИЦИ СА ПОСЕБНИМ ПОТРЕБАМА ПО ОПШТИНАМА И ГРАДОВИМА УКЉУЧЕНИ У РЕДОВНУ НАСТАВУ НА ПОЧЕТКУ ШКОЛСКЕ 2015/2016. ГОДИНЕ
PUPILS WITH SPECIAL NEEDS INCLUDED IN REGULAR TEACHING PROGRAMME AT THE BEGINNING OF THE SCHOOL YEAR 2015/2016, BY MUNICIPALITY AND CITY
(наставак-continued)

		Укупно Total	Разред/Grade					
			I	II	III	IV		
Рогатица	свега	3	2	-	1	-	all	Rogatica
	женски	1	1	-	-	-	female	
Рудо	свега	1	1	-	-	-	all	Rudo
	женски	-	-	-	-	-	female	
Србац	свега	4	2	-	2	-	all	Srbac
	женски	2	-	-	2	-	female	
Сребреница	свега	1	-	1	-	-	all	Srebrenica
	женски	1	-	1	-	-	female	
Станари	свега	-	-	-	-	-	all	Stanari
	женски	-	-	-	-	-	female	
Теслић	свега	40	13	15	10	2	all	Teslić
	женски	14	6	5	3	-	female	
Град Требиње	свега	16	4	3	3	6	all	City of Trebinje
	женски	3	-	1	-	2	female	
Угљевик	свега	8	1	1	2	4	all	Ugljevik
	женски	1	-	-	1	-	female	
Фоча	свега	2	1	1	-	-	all	Foča
	женски	1	-	1	-	-	female	
Хан Пијесак	свега	-	-	-	-	-	all	Han Pijesak
	женски	-	-	-	-	-	female	
Чајниче	свега	9	3	3	3	-	all	Čajniče
	женски	4	2	1	1	-	female	
Челинац	свега	12	6	4	1	1	all	Čelinac
	женски	2	2	-	-	-	female	
Шамац	свега	-	-	-	-	-	all	Šamac
	женски	-	-	-	-	-	female	
Шековићи	свега	-	-	-	-	-	all	Šekovići
	женски	-	-	-	-	-	female	
Шипово	свега	4	-	4	-	-	all	Šipovo
	женски	2	-	2	-	-	female	

3.3. НАСТАВНИЦИ СРЕДЊИХ ШКОЛА ПО ОПШТИНАМА И ГРАДОВИМА НА ПОЧЕТКУ ШКОЛСКЕ 2015/2016. ГОДИНЕ
SECONDARY SCHOOL TEACHERS BY MUNICIPALITY AND CITY, AT THE BEGINNING OF THE SCHOOL YEAR 2014/2015

	Пол	Укупно Total	Са пуним радним временом Working full-time		Са непуним радним временом Working part-time		Sex	
			на неодређено вријеме on a permanent basis	на одређено вријеме on a temporary basis	на неодређено вријеме on a permanent basis	на одређено вријеме on a temporary basis		
УКУПНО	свега	3 872	2 410	176	733	553	all	TOTAL
	женски	2 410	1 474	115	458	363	female	
Град Бања Лука	свега	838	552	45	105	136	all	City of Banja Luka
	женски	581	380	31	71	99	female	
Берковићи	свега	-	-	-	-	-	all	Berkovići
	женски	-	-	-	-	-	female	
Град Бијељина	свега	322	224	10	46	42	all	City of Bijeljina
	женски	220	152	8	30	30	female	
Билећа	свега	45	24	1	16	4	all	Bileća
	женски	28	12	-	13	3	female	
Братунац	свега	37	36	-	-	1	all	Bratunac
	женски	15	15	-	-	-	female	
Брод	свега	36	27	5	2	2	all	Brod
	женски	14	8	5	-	1	female	
Вишеград	свега	37	23	1	8	5	all	Višegrad
	женски	21	15	-	4	2	female	
Власеница	свега	37	19	1	12	5	all	Vlasenica
	женски	22	12	1	6	3	female	
Вуковсавље	свега	17	2	-	14	1	all	Vukosavlje
	женски	10	2	-	8	-	female	
Гацко	свега	35	18	3	8	6	all	Gacko
	женски	21	10	2	4	5	female	
Градишка	свега	140	86	2	44	8	all	Gradiška
	женски	75	46	2	24	3	female	
Дервента	свега	93	56	2	13	22	all	Derventa
	женски	50	29	2	6	13	female	
Град Добој	свега	239	163	12	38	26	all	City of Doboј
	женски	149	98	9	26	16	female	
Доњи Жабар	свега	-	-	-	-	-	all	Donji Žabar
	женски	-	-	-	-	-	female	
Зворник	свега	147	116	7	15	9	all	Zvornik
	женски	92	71	5	9	7	female	
Источни Дрвар	свега	-	-	-	-	-	all	Istočni Drvar
	женски	-	-	-	-	-	female	
Источни Мостар	свега	-	-	-	-	-	all	Istočni Mostar
	женски	-	-	-	-	-	female	
Град Источно Сарајево	свега	217	133	19	27	38	all	City of Istočno Sarajevo
	женски	150	91	13	25	21	female	
Источна Илиџа	свега	66	37	5	9	15	all	Istočna Ilidža
	женски	52	33	5	9	5	female	
Источни Стари Град	свега	-	-	-	-	-	all	Istočni Stari Grad
	женски	-	-	-	-	-	female	
Источно Ново Сарајево	свега	46	25	1	6	14	all	Istočno Novo Sarajevo
	женски	28	15	-	5	8	female	
Пале	свега	66	47	11	8	-	all	Pale
	женски	39	26	6	7	-	female	
Соколац	свега	39	24	2	4	9	all	Sokolac
	женски	31	17	2	4	8	female	
Трново	свега	-	-	-	-	-	all	Trnovo
	женски	-	-	-	-	-	female	

3.3. НАСТАВНИЦИ СРЕДЊИХ ШКОЛА ПО ОПШТИНАМА И ГРАДОВИМА НА ПОЧЕТКУ ШКОЛСКЕ 2015/2016. ГОДИНЕ
SECONDARY SCHOOL TEACHERS BY MUNICIPALITY AND CITY, AT THE BEGINNING OF THE SCHOOL YEAR 2015/2016

(наставак-continued)

	Пол	Укупно Total	Са пуним радним временом Working full-time		Са непуним радним временом Working part-time		Sex	
			на неодређено вријеме on a permanent basis	на одређено вријеме on a temporary basis	на неодређено вријеме on a permanent basis	на одређено вријеме on a temporary basis		
Језеро	свега	-	-	-	-	-	all	Jezero
	женски	-	-	-	-	-	female	
Калиновик	свега	13	-	-	12	1	all	Kalinovik
	женски	9	-	-	8	1	female	
Кнежево	свега	29	12	-	10	7	all	Kneževo
	женски	19	7	-	7	5	female	
Козарска Дубица	свега	49	28	-	10	11	all	Kozarska Dubica
	женски	32	18	-	7	7	female	
Костајница	свега	28	10	2	7	9	all	Kostajnica
	женски	18	7	-	5	6	female	
Котор Варош	свега	46	27	3	4	12	all	Kotor Varoš
	женски	21	15	1	3	2	female	
Крупа на Уни	свега	-	-	-	-	-	all	Krupa na Uni
	женски	-	-	-	-	-	female	
Купрес	свега	-	-	-	-	-	all	Kupres
	женски	-	-	-	-	-	female	
Лакташи	свега	-	-	-	-	-	all	Laktaši
	женски	-	-	-	-	-	female	
Лопаре	свега	29	16	-	6	7	all	Lopare
	женски	16	10	-	3	3	female	
Љубиње	свега	21	10	-	7	4	all	Ljubinje
	женски	11	4	-	3	4	female	
Милићи	свега	34	18	-	16	-	all	Milići
	женски	20	11	-	9	-	female	
Модрича	свега	53	33	1	13	6	all	Modriča
	женски	31	20	1	5	5	female	
Мркоњић Град	свега	59	36	1	18	4	all	Mrkonjić Grad
	женски	40	21	1	14	4	female	
Невесиње	свега	42	32	1	5	4	all	Nevesinje
	женски	27	22	-	2	3	female	
Нови Град	свега	93	51	-	15	27	all	Novi Grad
	женски	53	29	-	9	15	female	
Ново Горажде	свега	-	-	-	-	-	all	Novo Goražde
	женски	-	-	-	-	-	female	
Осмаци	свега	-	-	-	-	-	all	Osmaci
	женски	-	-	-	-	-	female	
Оштра Лука	свега	-	-	-	-	-	all	Oštra Luka
	женски	-	-	-	-	-	female	
Пелагићево	свега	-	-	-	-	-	all	Pelagićevo
	женски	-	-	-	-	-	female	
Петровац	свега	-	-	-	-	-	all	Petrovac
	женски	-	-	-	-	-	female	
Петрово	свега	16	2	1	6	7	all	Petrovo
	женски	8	1	-	3	4	female	
Град Приједор	свега	290	199	17	43	31	all	City of Prijedor
	женски	159	105	7	27	20	female	
Прњавор	свега	102	55	8	28	11	all	Prnjavor
	женски	61	35	3	18	5	female	
Рибник	свега	30	7	-	17	6	all	Ribnik
	женски	15	2	-	9	4	female	
Рогатица	свега	35	18	5	7	5	all	Rogatica
	женски	21	12	2	5	2	female	

3.3. НАСТАВНИЦИ СРЕДЊИХ ШКОЛА ПО ОПШТИНАМА И ГРАДОВИМА НА ПОЧЕТКУ ШКОЛСКЕ 2015/2016. ГОДИНЕ
SECONDARY SCHOOL TEACHERS BY MUNICIPALITY AND CITY, AT THE BEGINNING OF THE SCHOOL YEAR 2015/2016

(наставак-continued)

	Пол	Укупно <i>Total</i>	Са пуним радним временом <i>Working full-time</i>		Са непуним радним временом <i>Working part-time</i>		Sex	
			на неодређено вријеме <i>on a permanent basis</i>	на одређено вријеме <i>on a temporary basis</i>	на неодређено вријеме <i>on a permanent basis</i>	на одређено вријеме <i>on a temporary basis</i>		
Рудо	свега	32	13	2	17	-	<i>all</i>	<i>Rudo</i>
	женски	14	4	1	9	-	<i>female</i>	
Србац	свега	58	37	2	15	4	<i>all</i>	<i>Srbac</i>
	женски	38	23	2	10	3	<i>female</i>	
Сребреница	свега	43	19	1	15	8	<i>all</i>	<i>Srebrenica</i>
	женски	33	14	1	12	6	<i>female</i>	
Станари	свега	-	-	-	-	-	<i>all</i>	<i>Stanari</i>
	женски	-	-	-	-	-	<i>female</i>	
Теслић	свега	130	92	3	24	11	<i>all</i>	<i>Teslić</i>
	женски	77	53	2	15	7	<i>female</i>	
Град Требиње	свега	148	71	14	34	29	<i>all</i>	<i>City of Trebinje</i>
	женски	104	48	11	21	24	<i>female</i>	
Угљевик	свега	48	31	1	7	9	<i>all</i>	<i>Ugljevik</i>
	женски	28	15	1	3	9	<i>female</i>	
Фоча	свега	57	53	4	-	-	<i>all</i>	<i>Foča</i>
	женски	23	21	2	-	-	<i>female</i>	
Хан Пијесак	свега	-	-	-	-	-	<i>all</i>	<i>Han Pijesak</i>
	женски	-	-	-	-	-	<i>female</i>	
Чајниче	свега	13	4	-	8	1	<i>all</i>	<i>Čajniče</i>
	женски	7	2	-	4	1	<i>female</i>	
Челинац	свега	31	18	1	10	2	<i>all</i>	<i>Čelinac</i>
	женски	24	14	1	7	2	<i>female</i>	
Шамац	свега	44	18	-	14	12	<i>all</i>	<i>Šamac</i>
	женски	26	12	-	7	7	<i>female</i>	
Шековићи	свега	26	8	-	8	10	<i>all</i>	<i>Šekovići</i>
	женски	13	4	-	5	4	<i>female</i>	
Шипово	свега	33	13	1	9	10	<i>all</i>	<i>Šipovo</i>
	женски	14	4	1	2	7	<i>female</i>	

3.4. НАСТАВНИЦИ СРЕДЊИХ ШКОЛА ПО ОПШТИНАМА И ГРАДОВИМА, ПОЛУ И ГОДИНАМА СТАРОСТИ НА ПОЧЕТКУ ШКОЛСКЕ 2015/2016. ГОДИНЕ
SECONDARY SCHOOL TEACHERS BY MUNICIPALITY AND CITY, SEX AND AGE AT THE BEGINNING OF THE SCHOOL YEAR 2015/2016

Општина	Пол	Укупно Total	Године старости/Age										Sex	Municipality
			<25	25-29	30-34	35-39	40-44	45-49	50-54	55-59	60-64	65+		
УКУПНО	свега	3 872	99	468	753	667	404	272	436	407	358	8	all	TOTAL
	женски	2 410	75	313	480	458	274	185	263	201	155	6	female	
Град Бања Лука	свега	838	18	77	162	180	100	59	84	71	84	3	all	City of Banja Luka
	женски	581	14	60	111	124	75	46	62	44	42	3	female	
Берковићи	свега	-	-	-	-	-	-	-	-	-	-	-	all	Berkovići
	женски	-	-	-	-	-	-	-	-	-	-	-	female	
Град Бијељина	свега	322	7	41	63	45	42	26	39	27	31	1	all	City of Bijeljina
	женски	220	5	28	45	30	32	22	30	14	13	1	female	
Билећа	свега	45	-	3	10	10	7	-	7	3	5	-	all	Bileća
	женски	28	-	2	7	7	5	-	5	2	-	-	female	
Братунац	свега	37	-	2	5	2	3	8	8	5	4	-	all	Bratunac
	женски	15	-	1	1	-	2	7	-	2	2	-	female	
Брод	свега	36	-	7	6	6	1	1	8	4	3	-	all	Brod
	женски	14	-	5	2	3	-	-	1	1	2	-	female	
Вишеград	свега	37	1	6	4	8	4	2	3	5	4	-	all	Višegrad
	женски	21	-	4	2	6	4	1	2	2	-	-	female	
Власеница	свега	37	-	3	10	5	1	3	4	5	6	-	all	Vlasenica
	женски	22	-	1	3	2	1	2	4	5	4	-	female	
Вукосавље	свега	17	-	3	8	4	-	-	1	1	-	-	all	Vukosavlje
	женски	10	-	1	5	3	-	-	1	-	-	-	female	
Гацко	свега	35	1	5	7	4	4	1	1	8	4	-	all	Gacko
	женски	21	1	5	5	2	2	1	1	4	-	-	female	
Градишка	свега	140	1	16	25	24	14	9	17	18	16	-	all	Gradiška
	женски	75	1	12	13	18	10	4	7	4	6	-	female	
Дервента	свега	93	1	9	16	18	13	13	11	4	8	-	all	Derвента
	женски	50	1	8	9	11	5	4	6	2	4	-	female	
Град Добој	свега	239	6	35	58	39	23	16	23	18	21	-	all	City of Doboј
	женски	149	6	22	39	30	14	9	13	9	7	-	female	
Доњи Жабар	свега	-	-	-	-	-	-	-	-	-	-	-	all	Donji Žabar
	женски	-	-	-	-	-	-	-	-	-	-	-	female	
Зворник	свега	147	1	22	21	26	20	14	19	19	5	-	all	Zvornik
	женски	92	-	17	15	19	13	8	11	7	2	-	female	
Источни Дрвар	свега	-	-	-	-	-	-	-	-	-	-	-	all	Istočni Drvar
	женски	-	-	-	-	-	-	-	-	-	-	-	female	
Источни Мостар	свега	-	-	-	-	-	-	-	-	-	-	-	all	Istočni Mostar
	женски	-	-	-	-	-	-	-	-	-	-	-	female	
Град Источно Сарајево	свега	217	12	25	32	41	15	19	28	29	16	-	all	City of Istočno Sarajevo
	женски	150	6	17	24	25	12	14	21	21	10	-	female	
Источна Илиџа	свега	66	4	8	6	13	6	7	10	7	5	-	all	Istočna Ilidža
	женски	52	1	6	6	8	6	6	9	6	4	-	female	
Источни Стари Град	свега	-	-	-	-	-	-	-	-	-	-	-	all	Istočni Stari Grad
	женски	-	-	-	-	-	-	-	-	-	-	-	female	
Источно Ново Сарајево	свега	46	1	1	11	9	6	5	5	5	3	-	all	Istočno Novo Sarajevo
	женски	28	1	-	7	6	5	4	2	3	-	-	female	
Пале	свега	66	6	11	7	15	3	4	8	7	5	-	all	Pale
	женски	39	3	6	5	9	1	2	6	4	3	-	female	
Соколац	свега	39	1	5	8	4	-	3	5	10	3	-	all	Sokolac
	женски	31	1	5	6	2	-	2	4	8	3	-	female	
Трново	свега	-	-	-	-	-	-	-	-	-	-	-	all	Trnovo
	женски	-	-	-	-	-	-	-	-	-	-	-	female	

3.4. НАСТАВНИЦИ СРЕДЊИХ ШКОЛА ПО ОПШТИНАМА И ГРАДОВИМА, ПОЛУ И ГОДИНАМА СТАРОСТИ НА ПОЧЕТКУ ШКОЛСКЕ 2015/2016. ГОДИНЕ
SECONDARY SCHOOL TEACHERS BY MUNICIPALITY AND CITY, SEX AND AGE AT THE BEGINNING OF THE SCHOOL YEAR 2015/2016

(наставак - continued)

Општина	Пол	Укупно Total	Године старости/Age										Sex	Municipality	
			<25	25-29	30-34	35-39	40-44	45-49	50-54	55-59	60-64	65+			
Језеро	свега	-	-	-	-	-	-	-	-	-	-	-	-	all	Jezero
	женски	-	-	-	-	-	-	-	-	-	-	-	-	female	
Калиновик	свега	13	-	3	3	1	2	-	2	1	1	-	all	Kalinovik	
	женски	9	-	2	2	1	2	-	1	1	-	-	female		
Кнежево	свега	29	-	1	9	5	3	2	2	3	4	-	all	Kneževo	
	женски	19	-	1	6	5	2	-	1	2	2	-	female		
Козарска Дубица	свега	49	4	10	9	7	3	1	4	6	5	-	all	Kozarska Dubica	
	женски	32	3	9	5	5	3	1	1	2	3	-	female		
Костајница	свега	28	3	3	8	3	3	1	1	6	-	-	all	Kostajnica	
	женски	18	3	3	4	2	2	1	-	3	-	-	female		
Котор Варош	свега	46	-	4	12	6	3	3	6	6	6	-	all	Kotor Varoš	
	женски	21	-	1	5	3	2	1	3	2	4	-	female		
Крупа на Уни	свега	-	-	-	-	-	-	-	-	-	-	-	all	Krupa na Uni	
	женски	-	-	-	-	-	-	-	-	-	-	-	female		
Купрес	свега	-	-	-	-	-	-	-	-	-	-	-	all	Kupres	
	женски	-	-	-	-	-	-	-	-	-	-	-	female		
Лакташи	свега	-	-	-	-	-	-	-	-	-	-	-	all	Laktaši	
	женски	-	-	-	-	-	-	-	-	-	-	-	female		
Лопаре	свега	29	3	6	6	1	5	1	1	4	2	-	all	Lopare	
	женски	16	2	1	4	-	3	1	1	2	2	-	female		
Љубиње	свега	21	-	1	1	5	1	1	11	1	-	-	all	Ljubinje	
	женски	11	-	1	1	2	1	1	4	1	-	-	female		
Милићи	свега	34	1	2	7	5	2	2	3	8	4	-	all	Milići	
	женски	20	1	-	6	3	-	-	1	5	4	-	female		
Модрича	свега	53	2	5	8	11	3	2	13	4	5	-	all	Modriča	
	женски	31	2	3	3	8	2	1	7	3	2	-	female		
Мркоњић Град	свега	59	1	6	12	9	3	6	9	5	8	-	all	Mrkonjić Grad	
	женски	40	1	4	8	9	1	5	5	1	6	-	female		
Невесинје	свега	42	2	4	7	6	5	2	6	2	8	-	all	Nevesinje	
	женски	27	1	3	4	5	3	2	5	-	4	-	female		
Нови Град	свега	93	4	10	25	16	8	8	7	7	8	-	all	Novi Grad	
	женски	53	3	5	14	10	5	4	3	5	4	-	female		
Ново Горажде	свега	-	-	-	-	-	-	-	-	-	-	-	all	Novo Goražde	
	женски	-	-	-	-	-	-	-	-	-	-	-	female		
Осмаци	свега	-	-	-	-	-	-	-	-	-	-	-	all	Osmaci	
	женски	-	-	-	-	-	-	-	-	-	-	-	female		
Оштра Лука	свега	-	-	-	-	-	-	-	-	-	-	-	all	Oštra Luka	
	женски	-	-	-	-	-	-	-	-	-	-	-	female		
Пелагићево	свега	-	-	-	-	-	-	-	-	-	-	-	all	Pelagićevo	
	женски	-	-	-	-	-	-	-	-	-	-	-	female		
Петровац	свега	-	-	-	-	-	-	-	-	-	-	-	all	Petrovac	
	женски	-	-	-	-	-	-	-	-	-	-	-	female		
Петрово	свега	16	-	3	5	2	1	-	2	2	1	-	all	Petrovo	
	женски	8	-	2	2	1	1	-	2	-	-	-	female		
Град Приједор	свега	290	5	48	53	48	31	24	27	34	19	1	all	City of Prijedor	
	женски	159	4	20	32	33	14	13	17	18	7	1	female		
Прњавор	свега	102	1	12	19	19	15	4	14	8	9	1	all	Prnjavor	
	женски	61	1	7	10	14	12	3	7	4	3	-	female		
Рибник	свега	30	1	5	9	4	1	-	1	7	2	-	all	Ribnik	
	женски	15	1	4	6	2	-	-	-	2	-	-	female		

3.4. НАСТАВНИЦИ СРЕДЊИХ ШКОЛА ПО ОПШТИНАМА И ГРАДОВИМА, ПОЛУ И ГОДИНАМА СТАРОСТИ НА ПОЧЕТКУ ШКОЛСКЕ 2015/2016. ГОДИНЕ
SECONDARY SCHOOL TEACHERS BY MUNICIPALITY AND CITY, SEX AND AGE AT THE BEGINNING OF THE SCHOOL YEAR 2015/2016

(наставак - continued)

Општина	Пол	Укупно Total	Године старости/Age										Sex	Municipality
			<25	25–29	30–34	35–39	40–44	45–49	50–54	55–59	60–64	65+		
Рогатица	свега	35	-	4	3	6	3	1	-	10	8	-	all	Rogatica
	женски	21	-	1	3	6	2	1	-	4	4	-	female	
Рудо	свега	32	3	6	6	4	3	1	2	5	2	-	all	Rudo
	женски	14	1	1	2	2	2	1	1	4	-	-	female	
Србац	свега	58	1	8	15	11	2	3	8	6	4	-	all	Srbac
	женски	38	-	7	11	9	2	1	7	1	-	-	female	
Сребреница	свега	43	1	10	8	9	2	5	-	3	5	-	all	Srebrenica
	женски	33	1	8	4	8	2	4	-	3	3	-	female	
Станари	свега	-	-	-	-	-	-	-	-	-	-	-	all	Stanari
	женски	-	-	-	-	-	-	-	-	-	-	-	female	
Теслић	свега	130	8	9	25	17	11	7	21	15	17	-	all	Teslić
	женски	77	8	8	15	10	9	7	8	5	7	-	female	
Град Требиње	свега	148	5	19	20	26	25	16	8	20	9	-	all	City of Trebinje
	женски	104	3	16	14	19	18	13	7	11	3	-	female	
Угљевик	свега	48	2	9	11	5	5	1	5	6	4	-	all	Ugljevik
	женски	28	2	6	9	3	4	-	3	-	1	-	female	
Фоча	свега	57	1	6	10	6	6	5	11	5	5	2	all	Foča
	женски	23	1	2	3	3	2	3	5	2	1	1	female	
Хан Пијесак	свега	-	-	-	-	-	-	-	-	-	-	-	all	Han Pijesak
	женски	-	-	-	-	-	-	-	-	-	-	-	female	
Чајниче	свега	13	-	1	3	2	1	-	2	1	3	-	all	Čajniče
	женски	7	-	1	2	1	-	-	1	-	2	-	female	
Челинац	свега	31	-	5	10	5	2	-	6	1	2	-	all	Čelinac
	женски	24	-	4	10	4	1	-	4	-	1	-	female	
Шамац	свега	44	1	4	8	11	5	3	6	5	1	-	all	Šamac
	женски	26	1	3	7	6	2	2	3	2	-	-	female	
Шековићи	свега	26	1	3	8	2	1	1	5	4	1	-	all	Šekovići
	женски	13	1	2	4	1	1	1	2	1	-	-	female	
Шипово	свега	33	1	7	6	3	2	1	-	5	8	-	all	Šipovo
	женски	14	1	5	3	3	1	1	-	-	-	-	female	

4. ОБРАЗОВАЊЕ ОДРАСЛИХ НА ПОЧЕТКУ ШКОЛСКЕ ГОДИНЕ
EDUCATION FOR ADULTS AT THE BEGINNING OF THE SCHOOL YEAR4.1. ПОЛАЗНИЦИ ШКОЛА ЗА ОБРАЗОВАЊЕ ОДРАСЛИХ ПО ПОЛУ И РАЗРЕДИМА НА ПОЧЕТКУ ШКОЛСКЕ ГОДИНЕ
ATTENDEES OF SCHOOLS OF EDUCATION FOR ADULTS, BY SEX AND GRADE, AT THE BEGINNING OF THE SCHOOL YEAR

Школска година	Пол	Укупно	Разред/Grade				Sex	School year
			I	II	III	IV		
2013/2014	свега	1 170	362	255	160	393	all	2013/2014
	женски	576	185	120	79	192	female	
2014/2015	свега	707	290	171	142	104	all	2014/2015
	женски	340	134	77	102	27	female	
2015/2016	свега	1 217	441	200	274	302	all	2015/2016
	женски	587	203	101	152	131	female	

4.2. ПОЛАЗНИЦИ ШКОЛА ЗА ОБРАЗОВАЊЕ ОДРАСЛИХ ПО ПОЛУ, РАЗРЕДИМА И ГОДИНИ РОЂЕЊА НА ПОЧЕТКУ ШКОЛСКЕ 2015/2016. ГОДИНЕ
ATTENDEES OF SCHOOLS OF EDUCATION FOR ADULTS, BY SEX, GRADE AND YEAR OF BIRTH, AT THE BEGINNING OF THE SCHOOL YEAR 2015/2016

Година рођења Year of birth	Укупно Total		Разред/Grade							
			I		II		III		IV	
	свега all	женски female	свега all	женски female	свега all	женски female	свега all	женски female	свега all	женски female
УКУПНО / TOTAL	1 217	587	441	203	200	101	274	152	302	131
2002 и наредне 2002 and later	-	-	-	-	-	-	-	-	-	-
2001	-	-	-	-	-	-	-	-	-	-
2000	-	-	-	-	-	-	-	-	-	-
1999	-	-	-	-	-	-	-	-	-	-
1998	1	-	1	-	-	-	-	-	-	-
1997	42	20	33	19	-	-	4	1	5	-
1996	131	47	61	27	15	8	23	7	32	5
1995	130	69	29	14	25	13	35	19	41	23
1994	95	46	38	18	14	7	17	11	26	10
1993	55	19	25	11	6	-	12	6	12	2
1992	46	23	14	8	8	4	11	6	13	5
1991	50	21	11	2	8	3	20	13	11	3
1990	42	19	21	8	3	1	8	6	10	4
1989	46	18	17	6	9	4	14	7	6	1
1988	43	21	11	4	10	6	16	8	6	3
1987	36	18	14	7	9	4	7	3	6	4
1986	35	19	11	8	7	2	6	3	11	6
1985	41	17	16	4	10	7	8	4	7	2
1984	41	20	13	8	8	2	9	5	11	5
1983	36	20	11	6	9	6	5	4	11	4
1982	31	14	13	6	5	3	5	1	8	4
1981	28	15	6	1	7	6	9	5	6	3
1980	29	14	9	2	2	2	7	4	11	6
1979	35	20	13	6	3	3	8	5	11	6
1978	22	9	5	3	4	2	9	3	4	1
1977	23	11	9	5	5	1	6	3	3	2
1976 и претходне 1976 and before	179	107	60	30	33	17	35	28	51	32

4.3. ПОЛАЗНИЦИ ОБРАЗОВАЊА ОДРАСЛИХ ПО ПОЛУ И ПОЉИМА ОБРАЗОВАЊА НА ПОЧЕТКУ ШКОЛСКЕ 2015/2016. ГОДИНЕ
ATTENDEES OF EDUCATION FOR ADULTS BY SEX AND FIELD OF STUDY AT THE BEGINNING OF THE SCHOOL YEAR 2015/2016

Поља образовања	Укупно Total	Мушки Male	Женски Female	Field of study
УКУПНО	1 217	630	587	TOTAL
Општи програми	-	-	-	General programmes
Средње образовање/општи програми	-	-	-	Secondary education/general programmes
Хуманистичке науке и умјетност	-	-	-	Humanities and arts
Друштвене науке	95	15	80	Social sciences
Бизнис и администрација	112	48	64	Business and administration
Наука	-	-	-	Science
Инжењеринг, производња и конструкција	83	74	9	Engineering, manufacturing and construction
Пољопривреда	46	40	6	Agriculture
Здравље, социјална заштита	574	180	394	Health care, social protection
Услуге	307	273	34	Services

4.4. ПОЛАЗНИЦИ ОБРАЗОВАЊА ОДРАСЛИХ ПО ПОЛУ, ПОЉИМА ОБРАЗОВАЊА И РАЗРЕДИМА НА ПОЧЕТКУ ШКОЛСКЕ 2015/2016. ГОДИНЕ
ATTENDEES OF EDUCATION FOR ADULTS BY SEX, FIELD OF STUDY AND GRADE AT THE BEGINNING OF THE SCHOOL YEAR 2015/2016

Поље образовања	Укупно Total		I разред Grade 1		II разред Grade 2		III разред Grade 3		IV разред Grade 4		Field of study
	свега all	женски female	свега all	женски female	свега all	женски female	свега all	женски female	свега all	женски female	
УКУПНО	1 217	587	441	203	200	101	274	152	302	131	TOTAL
Општи програми	-	-	-	-	-	-	-	-	-	-	General programmes
Средње образовање/општи програми	-	-	-	-	-	-	-	-	-	-	Secondary education/general programmes
Хуманистичке науке и умјетност	-	-	-	-	-	-	-	-	-	-	Humanities and arts
Друштвене науке	95	80	18	13	17	17	30	23	30	27	Social sciences
Бизнис и администрација	112	64	23	14	16	7	28	15	45	28	Business and administration
Наука	-	-	-	-	-	-	-	-	-	-	Science
Инжењеринг, производња и конструкција	83	9	21	5	18	1	2	1	42	2	Engineering, production and construction
Пољопривреда	46	6	4	1	-	-	10	-	32	5	Agriculture
Здравље, социјална заштита	574	394	223	156	104	72	169	109	78	57	Health care, social protection
Услуге	307	34	152	14	45	4	35	4	75	12	Services

4.5. ПОЛАЗНИЦИ КОЈИ СУ ЗАВРШИЛИ СРЕДЊЕ ОБРАЗОВАЊЕ ОДРАСЛИХ ПРЕМА ПОЛУ, У ПЕРИОДУ ОД 26.09.2014. ДО 25.09.2015.
ATTENDEES WHO COMPLETED SECONDARY EDUCATION FOR ADULTS, IN THE PERIOD BETWEEN 26th SEPTEMBER 2014 AND 25th SEPTEMBER 2015, BY SEX

	Укупно Total	Мушки Male	Женски Female	
УКУПНО	815	446	369	TOTAL
Стручне техничке школе	650	299	351	Vocational technical schools
Стручне школе	165	147	18	Vocational schools

4.6. ПОЛАЗНИЦИ КОЈИ СУ ЗАВРШИЛИ СРЕДЊЕ ОБРАЗОВАЊЕ ОДРАСЛИХ ПРЕМА ПОЛУ И ГОДИНИ РОЂЕЊА У ПЕРИОДУ ОД 26.09.2014. ДО 25.09.2015.
ATTENDEES WHO COMPLETED SECONDARY EDUCATION FOR ADULTS, IN THE PERIOD BETWEEN 26th SEPTEMBER 2014 AND 25th SEPTEMBER 2015, BY SEX AND YEAR OF BIRTH

Година рођења Year of birth	Укупно Total	Мушки Male	Женски Female
УКУПНО / TOTAL	815	446	369
1999	-	-	-
1998	-	-	-
1997	-	-	-
1996	34	27	7
1995	86	43	43
1994	94	45	49
1993	37	20	17
1992	32	15	17
1991	33	19	14
1990	32	21	11
1989	25	19	6
1988	39	17	22
1987	26	16	10
1986	28	17	11
1985	22	16	6
1984	31	17	14
1983	30	17	13
1982	24	14	10
1981	23	12	11
1980	17	8	9
1979	22	7	15
1978	18	10	8
1977	12	8	4
1976	150	78	72
1975	-	-	-
1974 и претходна 1974 and before	-	-	-

5. ДОМОВИ УЧЕНИКА И СТУДЕНТСКИ ДОМОВИ, 2012–2016. ГОДИНА
BOARDING HOMES FOR PUPILS AND STUDENTS, 2012–2016

5.1. ДОМОВИ УЧЕНИКА И СТУДЕНТСКИ ДОМОВИ
BOARDING HOMES FOR PUPILS AND STUDENTS

	2012	2013	2014	2015	2016	
УКУПНО	13	12	13	13	14	TOTAL
Домови ученика	5	4	5	5	5	Pupils' boarding homes
Студентски домови	8	8	8	8	9	Students' boarding homes

5.2. УЧЕНИЦИ И СТУДЕНТИ У ДОМОВИМА ПРЕМА ВРСТИ УСТАНОВЕ, ШКОЛИ КОЈУ ПОХАЂАЈУ И ОПШТИНАМА И ГРАДОВИМА
PUPILS AND STUDENTS IN BOARDING HOMES BY TYPE OF INSTITUTION, SCHOOL ATTENDED AND MUNICIPALITY AND CITY

		Укупно Total	Мушки Male	Женски Female	Основна школа Primary school			Средња школа Secondary school			Виша школа или факултет High school (college) or faculty			
					свега all	мушки male	женски female	свега all	мушки male	женски female	свега all	мушки male	женски female	
УКУПНО	2012	3 252	1 484	1 768	10	8	2	543	300	243	2 699	1 176	1 523	2012 TOTAL
	2013	3 291	1 470	1 821	-	-	-	531	272	259	2 760	1 198	1 562	2013
	2014	3 342	1 456	1 886	12	9	3	572	292	280	2 758	1 155	1 603	2014
	2015	3 223	1 374	1 849	-	-	-	613	298	315	2 610	1 076	1 534	2015
	2016	3 204	1 385	1 819	9	6	3	623	309	314	2 572	1 070	1 502	2016
ДОМОВИ УЧЕНИКА	2012	655	372	283	10	8	2	543	300	243	102	64	38	2012 PUPILS' BOARDING
	2013	635	307	328	-	-	-	531	272	259	104	35	69	2013 HOMES
	2014	685	340	345	12	9	3	572	292	280	101	39	62	2014
	2015	699	324	375	-	-	-	613	298	315	86	26	60	2015
	2016	714	345	369	9	6	3	623	309	314	82	60	52	2016
Град Бања Лука	2012	311	190	121	10	8	2	301	182	119	-	-	-	2012 City of Banja Luka
	2013	298	160	138	-	-	-	298	160	138	-	-	-	2013
	2014	343	189	154	12	9	3	331	180	151	-	-	-	2014
	2015	344	175	169	-	-	-	344	175	169	-	-	-	2015
	2016	349	181	168	9	6	3	340	175	165	-	-	-	2016
Град Бијељина	2012	195	118	77	-	-	-	93	54	39	102	64	38	2012 City of Bijeljina
	2013	199	93	106	-	-	-	95	58	37	104	35	69	2013
	2014	193	88	105	-	-	-	92	49	43	101	39	62	2014
	2015	187	68	119	-	-	-	101	42	59	86	26	60	2015
	2016	182	73	109	-	-	-	100	43	57	82	30	52	2016
Град Добој	2012	125	55	70	-	-	-	125	55	70	-	-	-	2012 City of Doboј
	2013	121	48	73	-	-	-	121	48	73	-	-	-	2013
	2014	130	55	75	-	-	-	130	55	75	-	-	-	2014
	2015	139	60	79	-	-	-	139	60	79	-	-	-	2015
	2016	138	56	82	-	-	-	138	56	82	-	-	-	2016
Град Требиње	2012	24	9	15	-	-	-	24	9	15	-	-	-	2012 City of Trebinje
	2013	17	6	11	-	-	-	17	6	11	-	-	-	2013
	2014	19	8	11	-	-	-	19	8	11	-	-	-	2014
	2015	29	21	8	-	-	-	29	21	8	-	-	-	2015
	2016	45	35	10	-	-	-	45	35	10	-	-	-	2016

5.2. УЧЕНИЦИ И СТУДЕНТИ У ДОМОВИМА ПРЕМА ВРСТИ УСТАНОВЕ, ШКОЛИ КОЈУ ПОХАЂАЈУ И ОПШТИНАМА И ГРАДОВИМА
PUPILS AND STUDENTS IN BOARDING HOMES BY TYPE OF INSTITUTION, SCHOOL ATTENDED AND MUNICIPALITY AND CITY

(наставак-continued)

		Укупно Total	Мушки Male	Женски Female	Основна школа Primary school			Средња школа Secondary school			Виша школа или факултет High school (college) or faculty			
					свега all	мушки male	женски female	свега all	мушки male	женски female	свега all	мушки male	женски female	
СТУДЕНТСКИ ДОМОВИ	2012	2 597	1 112	1 485	-	-	-	-	-	-	2 597	1 112	1 485	2012 STUDENTS'
	2013	2 656	1 163	1 493	-	-	-	-	-	-	2 656	1 163	1 493	2013 BOARDING HOMES
	2014	2 657	1 116	1 541	-	-	-	-	-	-	2 657	1 116	1 541	2014
	2015	2 524	1 050	1 474	-	-	-	-	-	-	2 524	1 050	1 474	2015
	2016	2 490	1 040	1 450	-	-	-	-	-	-	2 490	1 040	1 450	2016
Град Бања Лука	2012	1 451	499	952	-	-	-	-	-	-	1 451	499	952	2012 City of Banja Luka
	2013	1 515	553	962	-	-	-	-	-	-	1 515	553	962	2013
	2014	1 524	548	976	-	-	-	-	-	-	1 524	548	976	2014
	2015	1 416	500	916	-	-	-	-	-	-	1 416	500	916	2015
	2016	1 411	512	899	-	-	-	-	-	-	1 411	512	899	2016
Зворник	2012	82	38	44	-	-	-	-	-	-	82	38	44	2012 Zvornik
	2013	79	37	42	-	-	-	-	-	-	79	37	42	2013
	2014	80	25	55	-	-	-	-	-	-	80	25	55	2014
	2015	80	22	58	-	-	-	-	-	-	80	22	58	2015
	2016	94	28	66	-	-	-	-	-	-	94	28	66	2016
Источно Ново Сарајево	2012	440	317	123	-	-	-	-	-	-	440	317	123	2012 Istočno Novo
	2013	442	317	125	-	-	-	-	-	-	442	317	125	2013 Sarajevo
	2014	442	316	126	-	-	-	-	-	-	442	316	126	2014
	2015	434	321	113	-	-	-	-	-	-	434	321	113	2015
	2016	366	265	101	-	-	-	-	-	-	366	265	101	2016
Пале	2012	562	228	334	-	-	-	-	-	-	562	228	334	2012 Pale
	2013	560	220	340	-	-	-	-	-	-	560	220	340	2013
	2014	543	200	343	-	-	-	-	-	-	543	200	343	2014
	2015	526	182	344	-	-	-	-	-	-	526	182	344	2015
	2016	541	203	338	-	-	-	-	-	-	541	203	338	2016
Град Требиње	2012	62	30	32	-	-	-	-	-	-	62	30	32	2012 City of Trebinje
	2013	60	36	24	-	-	-	-	-	-	60	36	24	2013
	2014	68	27	41	-	-	-	-	-	-	68	27	41	2014
	2015	68	25	43	-	-	-	-	-	-	68	25	43	2015
	2016	78	32	46	-	-	-	-	-	-	78	32	46	2016

5.3. УЧЕНИЦИ И СТУДЕНТИ ПРЕМА ПЛАЋАЊУ БОРАВКА У ДОМУ
PUPILS AND STUDENTS BY PAYMENT FOR THE STAY IN A BOARDING HOME

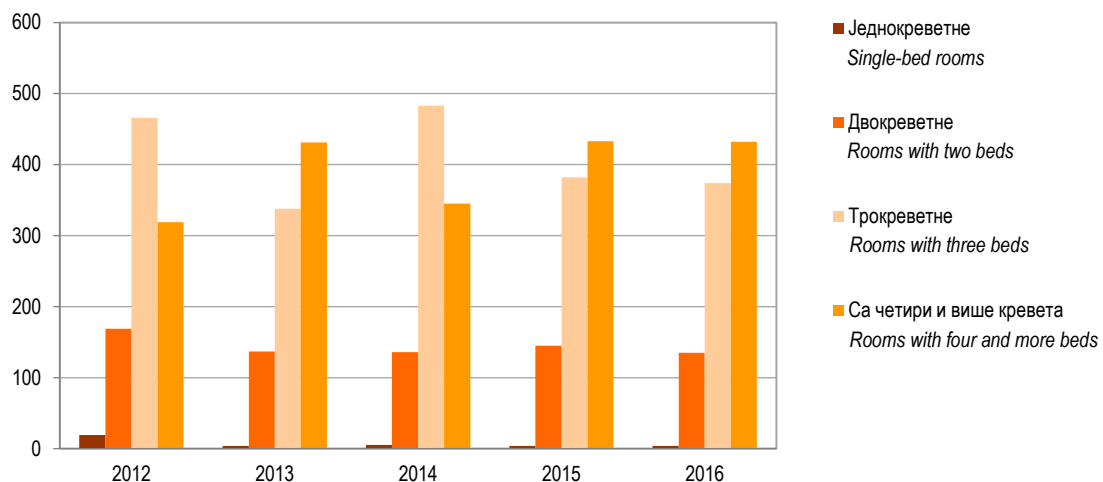
	2012	2013	2014	2015	2016	Структура/Structure %					
						2012	2013	2014	2015	2016	
УКУПНО	3 252	3 291	3 342	3 223	3 204	100,0	100,0	100,0	100,0	100,0	TOTAL
Ученици и студенти који плаћају боравак	2 801	2 887	2 900	2 881	2 887	86,1	87,7	86,8	98,4	90,1	Pupils and students paying for the stay
до 50 % износа	1 699	1 657	1 640	311	617	52,2	50,3	56,6	9,6	19,3	up to 50% of the amount
50 % износа	100	175	215	250	207	3,1	5,3	7,4	7,8	6,5	50% of the amount
пун износ	1 002	1 055	1 045	2 320	2 063	30,8	32,1	36,0	72,0	64,4	full amount
Ученици и студенти који не плаћају боравак	451	404	442	342	317	13,9	12,3	13,2	10,6	9,9	Pupils and students not paying for the stay

5.4. КОРИСТАН ПРОСТОР ДОМОВА ПРЕМА ВРСТИ ПРОСТОРИЈА, У m²
USEFUL AREA OF BOARDING HOMES BY TYPE OF FACILITIES, m²

	2012	2013	2014	2015	2016	Структура/Structure %					
						2012	2013	2014	2015	2016	
УКУПНО	44 094	45 179	45 398	45 398	45 398	100,0	100,0	100,0	100,0	100,0	TOTAL
Собе за смјештај ученика - студената	17 389	18 287	18 951	18 951	18 951	39,4	40,5	41,7	41,7	41,7	Rooms for accommodation of pupils - students
Просторије за припрему хране и исхрану	4 672	5 349	5 412	5 412	5 412	10,6	11,8	11,9	11,9	11,9	Facilities for food preparation and serving
Просторије за друштвени и забавно-рекреативни живот	4 671	4 334	4 680	4 680	4 680	10,6	9,6	10,3	10,3	10,3	Facilities for social life, leisure and recreation
Административне просторије	1 193	1 086	1 126	1 126	1 126	2,7	2,4	2,5	2,5	2,5	Administrative facilities
Помоћне (остале) просторије	16 169	16 123	15 229	15 229	15 229	36,7	35,7	33,5	33,5	33,5	Auxiliary (other) facilities

5.5. БРОЈ СОБА У ДОМОВИМА ПРЕМА ВРСТИ СОБЕ
NUMBER OF ROOMS IN BOARDING HOMES BY TYPE OF ROOM

	2012	2013	2014	2015	2016	
Једнокреветне	19	4	5	4	4	Single-bed rooms
Двокреветне	169	137	136	145	135	Rooms with two beds
Трокреветне	466	338	345	382	374	Rooms with three beds
Са четири и више кревета	319	431	483	433	432	Rooms with four and more beds



Графикон 7. Број соба у домовима према врсти собе
Graph 7. Number of rooms in boarding homes by type of room

5.6. ЗАПОСЛЕНИ У ДОМОВИМА УЧЕНИКА И СТУДЕНТСКИМ ДОМОВИМА
EMPLOYEES IN BOARDING HOMES FOR PUPILS AND STUDENTS

	2012	2013	2014	2015	2016	
УКУПНО	412	423	421	423	416	TOTAL
Мушки	166	169	169	187	166	Male
Женски	246	254	252	236	250	Female
Васпитачи	27	26	28	29	29	Educators
од тога, стручни	17	6	18	17	18	out of which, professional
Здравствени радници	3	2	4	4	4	Health workers
од тога, стручни	2	1	3	3	3	out of which, professional
Административни радници	55	64	78	78	83	Administrative workers
Остали	327	331	311	312	300	Others

Прилог 1
Appendix 1СРЕДЊЕ ШКОЛЕ У РЕПУБЛИЦИ СРПскоЈ ПО ОПШТИНАМА И ГРАДОВИМА - СТАЊЕ НА ПОЧЕТКУ 2015/2016. ГОД.
SECONDARY SCHOOLS IN REPUBLIKA SRPSKA BY MUNICIPALITY AND CITY- STATE AT THE BEGINNING OF 2015/2016

	НАЗИВ И СЈЕДИШТЕ ШКОЛЕ NAME AND LOCATION OF THE SCHOOL
1.	ГИМНАЗИЈА БАЊА ЛУКА / GIMNAZIJA BANJA LUKA
2.	ГРАЂЕВИНСКА ШКОЛА БАЊА ЛУКА / GRAĐEVINSKA ŠKOLA BANJA LUKA
3.	ЕКОНОМСКА ШКОЛА БАЊА ЛУКА / EKONOMSKA ŠKOLA BANJA LUKA
4.	ЕЛЕКТРОТЕХНИЧКА ШКОЛА "НИКОЛА ТЕСЛА" БАЊА ЛУКА / ELEKTROTEHNIČKA ŠKOLA "NIKOLA TESLA" BANJA LUKA
5.	ТЕХНИЧКА ШКОЛА БАЊА ЛУКА / TEHNIČKA ŠKOLA BANJA LUKA
6.	МЕДИЦИНСКА ШКОЛА БАЊА ЛУКА / MEDICINSKA ŠKOLA BANJA LUKA
7.	ПОЉОПРИВРЕДНА ШКОЛА БАЊА ЛУКА / POLJOPRIVREDNA ŠKOLA BANJA LUKA
8.	ТЕХНОЛОШКА ШКОЛА БАЊА ЛУКА / TEHNOLOŠKA ŠKOLA BANJA LUKA
9.	УГОСТИТЕЉСКО-ТРГОВИНСКО-ТУРИСТИЧКА ШКОЛА БАЊА ЛУКА / UGOSTITELJSKO-TRGOVINSKO-TURISTIČKA ŠKOLA BANJA LUKA
10.	ШКОЛА УЧЕНИКА У ПРИВРЕДИ БАЊА ЛУКА / ŠKOLA UČENIKA U PRIVREDI BANJA LUKA
11.	МУЗИЧКА ШКОЛА "ВЛАДО МИЛОШЕВИЋ" БАЊА ЛУКА / MUZIČKA ŠKOLA "VLADO MILOŠEVIĆ" BANJA LUKA
12.	ЦЕНТАР ЗА ОБРАЗОВАЊЕ И ВАСПИТАЊЕ И РЕХАБИЛИТАЦИЈУ СЛУШАЊА И ГОВОРА БАЊА ЛУКА / CENTAR ZA OBRAZOVANJE I VASPITANJE I REHABILITACIJU SLUŠANJA I GOVORA BANJA LUKA
13.	ЈАВНА УСТАНОВА ЦЕНТАР "ЗАШТИТИ МЕ" БАЊА ЛУКА / JAVNA USTANOVA CENTAR "ZAŠTITI ME" BANJA LUKA
14.	ОПЋА ГИМНАЗИЈА КАТОЛИЧКОГ ШКОЛСКОГ ЦЕНТРА У БАЊОЈ ЛУЦИ / ОРЃА GIMNAZIJA KATOLIČKOG ŠKOLSKOG CENTRA U BANJOJ LUCI
15.	СРЕДЊОШКОЛСКИ ЦЕНТАР "ЉУБИША МЛАДЕНОВИЋ" БАЊА ЛУКА / SREDNJOŠKOLSKI CENTAR "LJUBIŠA MLADENOVIĆ" BANJA LUKA
16.	СРЕДЊОШКОЛСКИ ЦЕНТАР "ГЕМИТ-АПЕИРОН" БАЊА ЛУКА / SREDNJOŠKOLSKI CENTAR "GEMIT-APEIRON" BANJA LUKA
17.	СРЕДЊОШКОЛСКИ ЦЕНТАР "ГАУДЕАМУС" БАЊА ЛУКА / SREDNJOŠKOLSKI CENTAR "GAUDEAMUS" BANJA LUKA
18.	СРЕДЊОШКОЛСКИ ЦЕНТАР "СВЕТОЗАР ЋОРОВИЋ" ЉУБИЊЕ - ПОДРУЧНО ОДЈЕЉЕЊЕ БЕРКОВИЋИ / SREDNJOŠKOLSKI CENTAR "SVETOZAR ĆOROVIĆ" LJUBINJE - PODRUČNO ODJELJENJE BERKOVIĆI
19.	ГИМНАЗИЈА "ФИЛИП ВИШЊИЋ" БИЈЕЉИНА / GIMNAZIJA "FILIP VIŠNJIĆ" BIJELJINA
20.	ЕКОНОМСКА ШКОЛА БИЈЕЉИНА / EKONOMSKA ŠKOLA BIJELJINA
21.	ТЕХНИЧКА ШКОЛА "МИХАЈЛО ПУПИН" БИЈЕЉИНА / TEHNIČKA ŠKOLA "MIHAJLO PUPIN" BIJELJINA
22.	ПОЉОПРИВРЕДНА И МЕДИЦИНСКА ШКОЛА БИЈЕЉИНА / POLJOPRIVREDNA I MEDICINSKA ŠKOLA BIJELJINA
23.	МУЗИЧКА ШКОЛА "СТЕВАН СТОЈАНОВИЋ МОКРАЊАЦ" БИЈЕЉИНА / MUZIČKA ŠKOLA "STEVAN STOJANOVIĆ MOKRANJAC" BIJELJINA
24.	СРЕДЊА СТРУЧНА ШКОЛА ЈАЊА БИЈЕЉИНА / SREDNJA STRUČNA ŠKOLA JANJA BIJELJINA
25.	СРЕДЊОШКОЛСКИ ЦЕНТАР "ГОЛУБ КУРЕШ" БИЛЕЋА / SREDNJOŠKOLSKI CENTAR "GOLUB KUREŠ" BILEĆA
26.	СРЕДЊОШКОЛСКИ ЦЕНТАР "НИКОЛА ТЕСЛА" БРОД / SREDNJOŠKOLSKI CENTAR "NIKOLA TESLA" BROD
27.	СРЕДЊОШКОЛСКИ ЦЕНТАР БРАТУНАЦ / SREDNJOŠKOLSKI CENTAR BRATUNAC
28.	СРЕДЊОШКОЛСКИ ЦЕНТАР "ИВО АНДРИЋ" ВИШЕГРАД / SREDNJOŠKOLSKI CENTAR "IVO ANDRIĆ" VIŠEGRAD
29.	СРЕДЊОШКОЛСКИ ЦЕНТАР "МИЛОРАД ВЛАЧИЋ" ВЛАСЕНИЦА / SREDNJOŠKOLSKI CENTAR "MILORAD VLAČIĆ" VLASENICA
30.	СРЕДЊОШКОЛСКИ ЦЕНТАР "НИКОЛА ТЕСЛА" ВУКОСАВЉЕ / SREDNJOŠKOLSKI CENTAR "NIKOLA TESLA" VUKOSAVLJE
31.	СРЕДЊОШКОЛСКИ ЦЕНТАР "ПЕРО СЛИЈЕРЧЕВИЋ" ГАЦКО / SREDNJOŠKOLSKI CENTAR "PERO SLIJERČEVIĆ" GACKO
32.	СРЕДЊА СТРУЧНА И ТЕХНИЧКА ШКОЛА ГРАДИШКА / SREDNJA STRUČNA I TEHNIČKA ŠKOLA GRADIŠKA
33.	ГИМНАЗИЈА ГРАДИШКА / GIMNAZIJA GRADIŠKA
34.	ТЕХНИЧКА ШКОЛА ГРАДИШКА / TEHNIČKA ŠKOLA GRADIŠKA
35.	СРЕДЊОШКОЛСКИ ЦЕНТАР "МИХАЈЛО ПУПИН" ДЕРВЕНТА / JAVNA USTANOVA SREDNJOŠKOLSKI CENTAR "MIHAJLO PUPIN" DERVENTA
36.	СТРУЧНА И ТЕХНИЧКА ШКОЛА ДЕРВЕНТА / STRUČNA I TEHNIČKA ŠKOLA DERVENTA
37.	ЦЕНТАР ЗА ДЈЕЦУ И ОМЛАДИНУ СА СМЕТЊАМА У РАЗВОЈУ "БУДУЋНОСТ" ДЕРВЕНТА / CENTAR ZA DJECU I OMLADINU SA SMETNJAMA U RAZVOJU BUDUĆNOST" DERVENTA
38.	ГИМНАЗИЈА "ЈОВАН ДУЧИЋ" ДОБОЈ / GIMNAZIJA "JOVAN DUČIĆ" DOBOJ
39.	ЕКОНОМСКА ШКОЛА ДОБОЈ / EKONOMSKA ŠKOLA DOBOJ
40.	МЕДИЦИНСКА ШКОЛА ДОБОЈ / MEDICINSKA ŠKOLA DOBOJ
41.	ТЕХНИЧКА ШКОЛА ДОБОЈ / TEHNIČKA ŠKOLA DOBOJ
42.	САОБРАЋАЈНА И ЕЛЕКТРО ШКОЛА ДОБОЈ / SAOBRAĆAJNA I ELEKTRO ŠKOLA DOBOJ
43.	УГОСТИТЕЉСКА И ТРГОВИНСКА ШКОЛА ДОБОЈ / UGOSTITELJSKA I TRGOVINSKA ŠKOLA DOBOJ
44.	СРЕДЊОШКОЛСКИ ЦЕНТАР "ПЕТАР КОЧИЋ" ЗВОРНИК / SREDNJOŠKOLSKI CENTAR "PETAR KOČIĆ" ZVORNIK
45.	ТЕХНИЧКИ ШКОЛСКИ ЦЕНТАР ЗВОРНИК / TEHNIČKI ŠKOLSKI CENTAR ZVORNIK
46.	ГИМНАЗИЈА КАЛИНОВИК / GIMNAZIJA KALINOVIK
47.	СРЕДЊОШКОЛСКИ ЦЕНТАР ИСТОЧНА ИЛИЦА / SREDNJOŠKOLSKI CENTAR ISTOČNA ILIDŽA
48.	СРЕДЊОШКОЛСКИ ЦЕНТАР "ЈОВАН ДУЧИЋ" КНЕЖЕВО / SREDNJOŠKOLSKI CENTAR "JOVAN DUČIĆ" KNEŽEVO
49.	СРЕДЊОШКОЛСКИ ЦЕНТАР "НИКОЛА ТЕСЛА" КОЗАРСКА ДУБИЦА / SREDNJOŠKOLSKI CENTAR "NIKOLA TESLA" KOZARSKA DUBICA

	НАЗИВ И СЈЕДИШТЕ ШКОЛЕ NAME AND LOCATION OF THE SCHOOL
50.	СРЕДЊОШКОЛСКИ ЦЕНТАР КОСТАЈНИЦА / SREDNJOŠKOLSKI CENTAR KOSTAJNICA
51.	СРЕДЊОШКОЛСКИ ЦЕНТАР "НИКОЛА ТЕСЛА" КОТОР ВАРОШ / SREDNJOŠKOLSKI CENTAR "NIKOLA TESLA" KOTOR VAROŠ
52.	СРЕДЊОШКОЛСКИ ЦЕНТАР "ВУК КАРАЏИЋ" ЛОПАРЕ / SREDNJOŠKOLSKI CENTAR "VUK KARADŽIĆ" LOPARE
53.	СРЕДЊОШКОЛСКИ ЦЕНТАР "СВЕТОЗАР ЋОРОВИЋ" ЉУБИЊЕ / SREDNJOŠKOLSKI CENTAR "SVETUZAR ĆOROVIĆ" LJUBINJE
54.	СРЕДЊА ШКОЛА "28. ЈУНИ" ИСТОЧНО НОВО САРАЈЕВО / SREDNJA ŠKOLA "28. JUNI" ISTOČNO NOVO SARAJEVO
55.	СРЕДЊОШКОЛСКИ ЦЕНТАР "МИЛУТИН МИЛАНКОВИЋ" МИЛИЋИ / SREDNJOŠKOLSKI CENTAR "MILUTIN MILANKOVIĆ" MILIĆI
56.	СРЕДЊОШКОЛСКИ ЦЕНТАР "ЈОВАН ЦВИЈИЋ" МОДРИЧА / SREDNJOŠKOLSKI CENTAR "JOVAN CVIJIĆ" MODRIČA
57.	ГИМНАЗИЈА МРКОЊИЋ ГРАД / GIMNAZIJA MRKONJIĆ GRAD
58.	МАШИНСКА ШКОЛА МРКОЊИЋ ГРАД / MAŠINSKA ŠKOLA MRKONJIĆ GRAD
59.	СРЕДЊОШКОЛСКИ ЦЕНТАР "АЛЕКСА ШАНТИЋ" НЕВЕСИЊЕ / SREDNJOŠKOLSKI CENTAR "ALEKSA ŠANTIĆ" NEVESINJE
60.	ГИМНАЗИЈА "ПЕТАР КОЧИЋ" НОВИ ГРАД / GIMNAZIJA "PETAR KOČIĆ" NOVI GRAD
61.	СРЕДЊОШКОЛСКИ ЦЕНТАР "ЂУРО РАДМАНОВИЋ" НОВИ ГРАД / SREDNJOŠKOLSKI CENTAR "ĐURO RADMANOVIĆ" NOVI GRAD
62.	СРЕДЊОШКОЛСКИ ЦЕНТАР ПАЛЕ / SREDNJOŠKOLSKI CENTAR PALE
63.	СРЕДЊОШКОЛСКИ ЦЕНТАР "ПЕТРОВО" ПЕТРОВО / SREDNJOŠKOLSKI CENTAR "PETROVO" PETROVO
64.	ГИМНАЗИЈА "СВЕТИ САВА" ПРИЈЕДОР / GIMNAZIJA "SVETI SAVA" PRIJEDOR
65.	ЕЛЕКТРОТЕХНИЧКА ШКОЛА ПРИЈЕДОР / ELEKTROTEHNIČKA ŠKOLA PRIJEDOR
66.	МАШИНСКА ШКОЛА ПРИЈЕДОР / MAŠINSKA ŠKOLA PRIJEDOR
67.	ПОЉОПРИВРЕДНО-ПРЕХРАМБЕНА ШКОЛА ПРИЈЕДОР / POLJOPRIVREDNO-PREHRAMBENA ŠKOLA PRIJEDOR
68.	УГОСТИТЕЉСКО-ЕКОНОМСКА ШКОЛА ПРИЈЕДОР / UGOSTITELJSKO-EKONOMSKA ŠKOLA PRIJEDOR
69.	СРЕДЊОШКОЛСКИ ЦЕНТАР ПРИЈЕДОР ПРИЈЕДОР / SREDNJOŠKOLSKI CENTAR PRIJEDOR, PRIJEDOR
70.	МУЗИЧКА ШКОЛА "САВО БАЛАБАН" ПРИЈЕДОР / MUZIČKA ŠKOLA "SAVO BALABAN" PRIJEDOR
71.	СПЕЦИЈАЛНА ОСНОВНА И СРЕДЊА ШКОЛА "ЂОРЂЕ НАТОШЕВИЋ" ПРИЈЕДОР / SPECIJALNA OSNOVNA I SREDNJA ŠKOLA "ĐORĐE NATOŠEVIĆ" PRIJEDOR
72.	ГИМНАЗИЈА ПРЊАВОР / GIMNAZIJA PRNJAVOR
73.	ЦЕНТАР СРЕДЊИХ ШКОЛА "ИВО АНДРИЋ" ПРЊАВОР / CENTAR SREDNJIH ŠKOLA "IVO ANDRIĆ" PRNJAVOR
74.	СРЕДЊОШКОЛСКИ ЦЕНТАР "ЛАЗАР ЂУКИЋ" РИБНИК / SREDNJOŠKOLSKI CENTAR "LAZAR ĐUKIĆ" RIBNIK
75.	СРЕДЊОШКОЛСКИ ЦЕНТАР "27 ЈАНУАР" РОГАТИЦА / SREDNJOŠKOLSKI CENTAR "27 JANUAR" ROGATICA
76.	СРЕДЊОШКОЛСКИ ЦЕНТАР РУДО / SREDNJOŠKOLSKI CENTAR RUDO
77.	СРЕДЊОШКОЛСКИ ЦЕНТАР "ВАСИЛИЈЕ ОСТРОШКИ" СОКОЛАЦ / SREDNJOŠKOLSKI CENTAR "VASILIJE OSTROŠKI" SOKOLAC
78.	ЦЕНТАР СРЕДЊИХ ШКОЛА "ПЕТАР КОЧИЋ" СРБАЦ / CENTAR SREDNJIH ŠKOLA "PETAR KOČIĆ" SRBAC
79.	СРЕДЊОШКОЛСКИ ЦЕНТАР СРЕБРЕНИЦА / SREDNJOŠKOLSKI CENTAR SREBRENICA
80.	СРЕДЊА ШКОЛА "НИКОЛА ТЕСЛА" ТЕСЛИЋ / SREDNJA ŠKOLA "NIKOLA TESLA" TESLIĆ
81.	СРЕДЊОШКОЛСКИ ЦЕНТАР "ЈОВАН ДУЧИЋ" ТЕСЛИЋ / SREDNJOŠKOLSKI CENTAR "JOVAN DUČIĆ" TESLIĆ
82.	ГИМНАЗИЈА "ЈОВАН ДУЧИЋ" ТРЕБИЊЕ / GIMNAZIJA "JOVAN DUČIĆ" TREBINJE
83.	ЦЕНТАР СРЕДЊИХ ШКОЛА ТРЕБИЊЕ / CENTAR SREDNJIH ŠKOLA TREBINJE
84.	ТЕХНИЧКА ШКОЛА ТРЕБИЊЕ / TEHNIČKA ŠKOLA TREBINJE
85.	МУЗИЧКА ШКОЛА ТРЕБИЊЕ / MUZIČKA ŠKOLA TREBINJE
86.	СРЕДЊОШКОЛСКИ ЦЕНТАР "МИХАИЛО ПЕТРОВИЋ АЛАС" УГЉЕВИК / SREDNJOŠKOLSKI CENTAR "MIHAILO PETROVIĆ ALAS" UGLJEVIK
87.	СРЕДЊОШКОЛСКИ ЦЕНТАР ФОЧА / SREDNJOŠKOLSKI CENTAR FOČA
88.	БОГОСЛОВИЈА "СВЕТОГ ПЕТРА ДАБРОБОСАНСКОГ" ФОЧА / BOGOSLOVIJA "SVETOG PETRA DABROBOSANSKOG" FOČA
89.	СРЕДЊОШКОЛСКИ ЦЕНТАР "ВАСИЛИЈЕ ОСТРОШКИ" СОКОЛАЦ ПОДРУЧНО ОДЈЕЉЕЊЕ ХАН ПИЈЕСАК / SREDNJOŠKOLSKI CENTAR "VASILIJE OSTROŠKI" SOKOLAC PODRUČNO ODJELJENJE HAN PIJESAK
90.	СРЕДЊОШКОЛСКИ ЦЕНТАР "ПЕТАР ПЕТРОВИЋ ЊЕГОШ" ЧАЈНИЧЕ / SREDNJOŠKOLSKI CENTAR "PETAR PETROVIĆ NJEGOŠ" ČAJNIČE
91.	СРЕДЊА ШКОЛА ЧЕЛИНАЦ / SREDNJA ŠKOLA ČELINAC
92.	СРЕДЊА ШКОЛА "НИКОЛА ТЕСЛА" ШАМАЦ / SREDNJA ŠKOLA "NIKOLA TESLA" ŠAMAC
93.	СРЕДЊОШКОЛСКИ ЦЕНТАР "ПЕТАР II ПЕТРОВИЋ ЊЕГОШ" ШЕКОВИЋИ / SREDNJOŠKOLSKI CENTAR "PETAR II PETROVIĆ NJEGOŠ" ŠEKOVIĆI
94.	СРЕДЊОШКОЛСКИ ЦЕНТАР "ПЕТАР КОЧИЋ" ШИПОВО / SREDNJOŠKOLSKI CENTAR "PETAR KOČIĆ" ŠIPOVO