

СРЕДЊЕ ОБРАЗОВАЊЕ

SECONDARY EDUCATION

13



СТАТИСТИЧКИ БИЛТЕН
STATISTICAL BULLETIN





РЕПУБЛИКА СРПСКА
РЕПУБЛИЧКИ ЗАВОД ЗА СТАТИСТИКУ
REPUBLIKA SRPSKA
INSTITUTE OF STATISTICS

БОСНА И ХЕРЦЕГОВИНА
BOSNIA AND HERZEGOVINA

СРЕДЊЕ ОБРАЗОВАЊЕ

КРАЈ 2012/2013. И ПОЧЕТАК 2013/2014.

SECONDARY EDUCATION

END OF 2012/2013 AND BEGINNING OF 2013/2014

Број:
No: **13**

СТАТИСТИЧКИ БИЛТЕН
STATISTICAL BULLETIN

Бања Лука
Banja Luka

2014

НАЧЕЛНИК ОДЈЕЉЕЊА ЗА ИЗРАДУ ПУБЛИКАЦИОНИХ БАЗА ПОДАТАКА И СТАТИСТИЧКИХ ПУБЛИКАЦИЈА: Владан Сибиновић
HEAD OF DIVISION FOR CREATION OF PUBLICATION DATA BASES AND STATISTICAL PUBLICATIONS: Vladan Sibinović

РУКОПИС ПРИПРЕМИЛИ: Нена Чеко, Игор Радан и Радојка Гвозденац
PREPARED BY: Nena Ćeko, Igor Radan and Radojka Gvozdenac

ДИЗАЈН: Александра Зеџ
DESIGN: Aleksandra Žec

ПРЕВОД: Јелена Кандић
TRANSLATION: Jelena Kandić

РЕДАКЦИОНИ ОДБОР: Јелена Ђокић, Биљана Ђукић, Нада Малиновић, Богдана Радић
EDITORIAL BOARD: Jelena Đokić, Biljana Đukić, Nada Malinović, Bogdana Radić

ОДГОВАРА: Др Радмила Чичковић, директор
PERSON RESPONSIBLE: Radmila Čičković, PhD, Director General

ПРЕДГОВОР

У овом билтену Републички завод за статистику објављује податке о редовним и средњим школама за дјецу са посебним потребама на крају школске 2012/2013. године и почетку 2013/2014. године. Подаци су резултат редовне статистичке активности из области средњег образовања.

Ученици средњих школа приказани су по струкама, разредима, полу, години рођења, учењу страног језика и степенима стручности.

Податак о броју ученика средњих школа који су завршили школу обухвата редовне и ванредне ученике.

Наставници средњих школа приказани су према полу, старости, врсти радног односа, трајању радног времена и еквиваленту пуне запослености.

Други дио билтена садржи податке о домовима ученика и студентским домовима за период 2010–2014.

Изражавамо захвалност свим сарадницима који су учествовали у прикупљању, контроли, обради, припреми статистичких података и методолошких објашњења, те у уређивању, превођењу и штампању овог Билтена.

Републички завод за статистику ће бити захвалан на свим примједбама и сугестијама које би могле да допринесу побољшању Билтена.

FOREWORD

In this bulletin, Republika Srpska Institute of Statistics publishes data on regular and secondary schools for children with special needs, at the end of the school year 2012/2013 and the beginning of the school year 2013/2014. The data are result of the regular statistical survey on secondary education.

Secondary school pupils are presented by field of study, grade, sex, year of birth, foreign language learned and vocational attainment.

Data on number of secondary school pupils who completed school cover full-time and part-time pupils.

Teachers of secondary schools are shown by sex, age, mode of employment, duration of working hours and full-time equivalent.

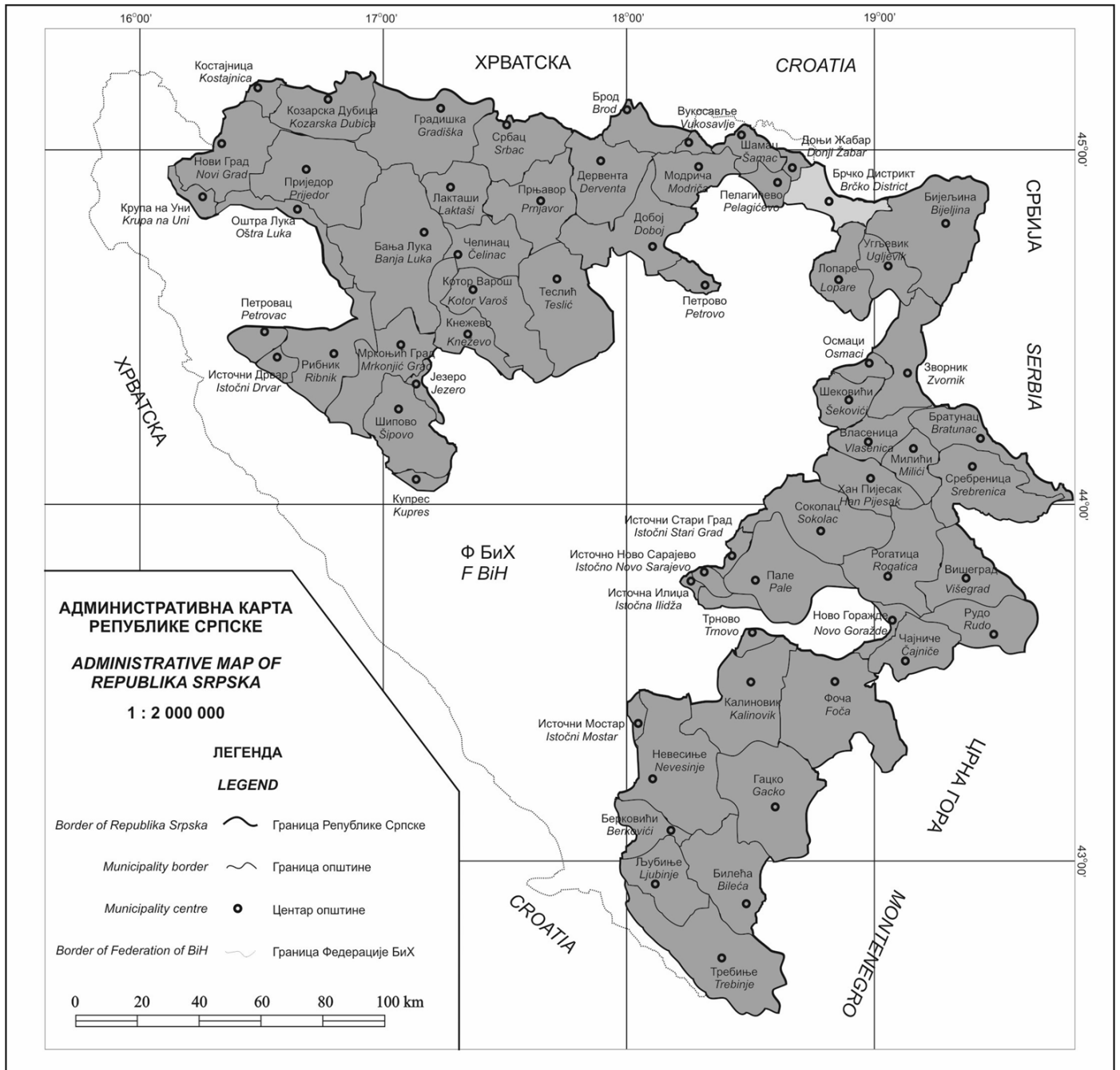
The second part of the Bulletin contains data on boarding homes for pupils and students for the period 2010–2014.

We would like to thank all our collaborators who participated in collecting, controlling, processing and preparing of statistical data and methodologies, as well as in editing, translating and printing of this Bulletin.

Republika Srpska Institute of Statistics will highly appreciate any remarks and suggestions that could improve our next Bulletin.

Др Радмила Чичковић
директор
Републичког завода за статистику

*Radmila Čičković, PhD
Director General
Republika Srpska Institute of Statistics*



САДРЖАЈ
CONTENTSСтрана
Page

Предговор Foreword	3
Методолошка објашњења Methodological explanations	7
1. СРЕДЊЕ ОБРАЗОВАЊЕ НА КРАЈУ ШКОЛСКЕ ГОДИНЕ SECONDARY EDUCATION AT THE END OF THE SCHOOL YEAR	10
1.1. Средње школе на крају школске године Secondary schools at the end of the school year	10
1.2. Одјељења по разредима на крају школске године Classes by grade at the end of the school year	10
1.3. Ученици средњих школа по полу и разредима на крају школске године Secondary school pupils by sex and grade at the end of the school year	10
1.4. Успјех ученика средњих школа на крају школске године Result of secondary schools pupils at the end of the school year	11
1.5. Ученици средњих школа по полу, врсти средње школе и успјеху на крају школске 2012/2013. године Secondary school pupils by sex, type of secondary school and result at the end of the school year 2012/2013	11
1.6. Ученици средњих школа по полу, врсти школе и трајању школовања на крају школске 2012/2013. године Secondary school pupils by sex, type of school and duration of schooling at the end of the school year 2012/2013	12
1.7. Ученици средњих школа по полу, струкама и трајању школовања на крају школске 2012/2013. године Secondary school pupils by sex, field of study and duration of schooling at the end of the school year 2012/2013	13
1.8. Ученици средњих школа који су завршили школу по врсти школе на крају школске године Secondary school pupils who completed school by type of school at the end of the school year	14
1.9. Ученици средњих школа који су завршили школу по полу, врсти школе и трајању школовања на крају школске године Secondary school pupils who completed school by sex, type of school and duration of schooling at the end of the school year	15
1.10. Ученици средњих школа који су завршили школу по полу и струкама на крају школске 2012/2013. године Secondary school pupils who completed school by sex and field of study at the end of the school year 2012/2013	16
1.11. Ученици средњих школа према учењу страног језика на крају школске 2012/2013. године Secondary school pupils by foreign language learned at the end of the school year 2012/2013	17
1.12. Наставници средњих школа који предају страни језик на крају школске 2012/2013. године Secondary school teachers who teach foreign language at the end of the school year 2012/2013	18
1.13. Ученици редовних средњих школа који су у току школске 2012/2013. године промијенили мјесто похађања школе Regular secondary school pupils who changed place of schooling during the school year 2012/2013	18
1.14. Ученици редовних средњих школа који су у току школске 2012/2013. године прекинули школовање Regular secondary school pupils who discontinued schooling during the school year 2012/2013	18
1.15. Наставници и стручни сарадници у средњим школама на крају школске године Secondary school teachers and associates at the end of the school year	18
1.16. ФТЕ– еквивалент пуне запослености наставника и стручних сарадника у средњим школама на крају шк. 2012/2013. год. FTE –full-time equivalent employment of secondary school teachers and associates at the end of the school year 2012/2013	19
1.17. Библиотеке у средњим школама, стање на крају школске године Libraries in secondary schools, end of the school year	19
1.18. Средње школе према броју књига у школској библиотеци, стање на крају школске године Secondary schools by number of books in the school library, end of the year	20
2. СРЕДЊЕ ШКОЛЕ ПО ОПШТИНАМА НА КРАЈУ ШКОЛСКЕ 2012/2013 ГОДИНЕ SECONDARY EDUCATION AT THE END OF THE SCHOOL YEAR 2012/2013	21
2.1. Ученици средњих школа по општинама на крају школске 2012/2013. године Secondary school pupils by municipality at the end of the school year 2012/2013	21
2.2. Наставници и стручни сарадници средњих школа по општинама на крају школске 2012/2013. године Secondary school teachers and associates by municipality at the end of the school year 2012/2013	23
3. СРЕДЊЕ ОБРАЗОВАЊЕ НА ПОЧЕТКУ ШКОЛСКЕ ГОДИНЕ SECONDARY EDUCATION AT THE BEGINNING OF THE SCHOOL YEAR	25
3.1. Одјељења по разредима на почетку школске године Classes by grade at the beginning of the school year	25

3.2. Ученици средњих школа по полу и разредима на почетку школске године <i>Secondary school pupils by sex and grade at the beginning of the school year</i>	25
3.3. Поновци у средњим школама по полу и разредима и на почетку школске године <i>Pupils who repeat grade in secondary schools by sex and grade at the beginning of the school year</i>	26
3.4. Ученици са посебним потребама укључени у редовну наставу по полу и разредима на почетку школске године <i>Pupils with special needs included in regular education programme by sex and grade at the beginning of the school year</i>	26
3.5. Уписани ученици средњих школа према врсти школе на почетку школске године <i>Secondary school enrolment by type of school at the beginning of the school year</i>	27
3.6. Ученици средњих школа по полу, врсти школе и трајању школовања на почетку школске године <i>Secondary school pupils by sex, type of school and duration of schooling at the beginning of the school year</i>	28
3.7. Ученици средњих школа по полу и години рођења на почетку школске 2013/2014. године <i>Secondary school pupils by sex and year of birth at the beginning of the school year 2013/2014</i>	29
3.8. Ученици средњих школа по полу, струкама и трајању школовања на почетку школске 2013/2014. године <i>Secondary schools pupils by sex, field of study and duration of schooling at the beginning of the school year 2013/2014</i>	30
3.9. Процент уписаних ученика по врсти школе на почетку школске 2013/2014. године <i>Percentage of enrolled pupils by type of school at the beginning of the school year 2013/2014</i>	34
3.10. Опремљеност средњих школа рачунарима на почетку школске 2013/2014. године <i>Number of computers in secondary schools at the beginning of the school year 2013/2014</i>	35
3.11. Наставници средњих школа по полу и годинама старости на почетку школске 2013/2014. године <i>Secondary school teachers by sex and age at the beginning of the school year 2013/2014</i>	35
3.12. Наставници и стручни сарадници у средњим школама на почетку школске године <i>Secondary school teachers and associates at the beginning of the school year</i>	36
3.13. ФТЕ – еквивалент пуне запослености наставника и стручних сарадника у средњим школама на почетку шк. 2013/2014. год. <i>FTE –full-time equivalent employment of secondary school teachers and associates at the beginning of the school year 2013/2014</i>	36
4. СРЕДЊЕ ШКОЛЕ ПО ОПШТИНАМА НА ПОЧЕТКУ ШКОЛСКЕ 2013/2014. ГОДИНЕ <i>SECONDARY SCHOOLS BY MUNICIPALITY AT THE BEGINNING OF THE SCHOOL YEAR 2013/2014</i>	37
4.1. Ученици средњих школа по општинама на почетку школске 2013/2014. године <i>Secondary school pupils by municipality at the beginning of the school year 2013/2014</i>	37
4.2. Ученици са посебним потребама укључени у редовну наставу на почетку школске 2013/2014. године <i>Pupils with special needs included in regular education programme at the beginning of the school year 2013/2014</i>	46
4.3. Наставници и стручни сарадници средњих школа по општинама на почетку школске 2013/2014. године <i>Secondary school teachers and associates by municipality at the beginning of the school year 2013/2014</i>	50
4.4. Наставници средњих школа по полу и годинама старости на почетку школске 2013/2014. године <i>Secondary school teachers by sex and age at the beginning of the school year 2013/2014</i>	52
5. ДОМОВИ УЧЕНИКА И СТУДЕНТСКИ ДОМОВИ, 2010-2014. ГОДИНА <i>BOARDING HOMES FOR PUPILS AND STUDENTS, 2010-2014</i>	55
5.1. Домови ученика и студентски домови <i>Boarding homes for pupils and students</i>	55
5.2. Ученици и студенти у домовима према врсти установе, школи коју похађају и општинама <i>Pupils and students in boarding homes by type of institution, school attended and municipality</i>	55
5.3. Ученици и студенти према плаћању боравка у дому <i>Pupils and students by payment for the stay in boarding home</i>	56
5.4. Користан простор домова према врсти просторија, у m ² <i>Useful area of boarding homes by type of facilities, m²</i>	57
5.5. Број соба у домовима према врсти собе <i>Number of rooms in boarding homes by type of room</i>	57
5.6. Запослени у домовима ученика и студенстким домовима <i>Employees in boarding homes for pupils and students</i>	57
Прилог 1 - Списак средњих школа у Републици Српској по општинама – стање на почетку 2013/2014. године Appendix 1 - List of secondary schools in Republika Srpska by municipality – state at the beginning of 2013/2014	58

МЕТОДОЛОШКА ОБЈАШЊЕЊА**METHODOLOGICAL EXPLANATIONS****Циљ истраживања**

Циљ статистике образовања је да презентује податке о стању, структури и развоју школа и одјељења, о структури и кретању ученика и наставника, о резултатима школовања и чиниоцима који на њих утичу. Задаци статистике образовања остварују се прикупљањем, обрадом и објављивањем података који се прикупљају од свих школа на подручју Републике Српске.

Извор података

Подаци за средње образовање резултат су редовне статистичке активности проведене на крају школске 2012/2013. године – стање после испита – и на почетку школске 2013/2014. године. Прикупљање података врши се путем образаца:

- Статистички лист за редовне средње школе (образац ШС-Р/К и ШС-Р/П)
- Статистички лист за средње школе за дјецу са посебним потребама (образац ШС-С/К и ШС-С/П).

Подаци о домовима ученика и студентата резултат су редовне статистичке активности, а прикупљају се од домова ученика и студентских домова на основу Годишњег извјештаја домова ученика и студентата (ШД) на дан 28. фебруар текуће године.

Обухват података

Статистичком активношћу су обухваћене све редовне и средње школе за дјецу са посебним потребама.

Садржај образаца према којима се врши обрада заснива се на Статистичком програму Републике Српске.

Основни материјал статистике образовања припрема се и обрађује у Републичком заводу за статистику.

Дефиниције јединице посматрања

Средња школа је установа за обављање дјелатности у области средњег образовања и васпитања. Школа обавља образовно-васпитну дјелатност остваривањем наставног плана и програма. У школи се стичу општа и стручна знања и способности за даље школовање. Школа може бити основана као **гимназија, средња техничка школа, средња стручна школа, вјерска, средња умјетничка, школа за дјецу са посебним образовним потребама и средња школа за образовање одраслих.**

У **гимназији** се образују ученици општег, природно-математичког, друштвено-језичког и рачунарско-информатичког смјера. Школовање у гимназији траје четири године.

У **средњој техничкој школи** образовање траје четири године за стицање стручног звања, са могућношћу наставка образовања на факултетима.

Aim of the survey

The aim of education statistics is to present data on the situation, structure and development of schools and classes, on the structure and movement of pupils and teachers, on results of education and factors that affect the results. Education statistics tasks are realised through the collection, processing and publishing of data collected from all schools on the territory of Republika Srpska.

Source of data

Data on secondary education are result of the regular statistical survey carried out at the end of the school year 2012/2013 – status after resits – and at the beginning of the school year 2013/2014. Data collection is carried out through the following forms:

- *Annual statistical report on regular secondary schools (forms ŠS-R/K and ŠS-R/P).*
- *Annual statistical report on secondary schools for children with special needs (forms ŠS-S/K and ŠS-S/P).*

Data on boarding homes for pupils and students are result of the regular statistical survey and data are collected from boarding homes for pupils and students, through the Annual report on boarding homes for pupils and students (ŠD), on 28th February of the current year.

Data coverage

Statistical activity covers all regular and secondary schools for children with special needs.

The content of forms, in accordance with which the data processing is carried out, is based on the Statistical Programme of Republika Srpska.

Basic material on education statistics is prepared and processed in the Republika Srpska Institute of Statistics.

Definitions of unit of observation

Secondary school is an institution for performance of activities in the field of secondary education and upbringing. A school performs educational activity by realising the educational plan and programme. This is an institution where general and vocational knowledge and skills, required for further education, are acquired. Schools can be established as **grammar school, secondary technical or vocational school, religious or art school, school for children with learning disabilities and secondary school for adult education.**

Grammar school is a school that provides general education for pupils, as well as education in mathematics and natural sciences, social sciences and languages, and in the field of computers and informatics. This school lasts four years.

Secondary technical school provides four-year education for certain occupation, with the possibility of further university education.

У **средњој стручној школи** се образују ученици по струкама и занимањима за рад у трајању од три године. За мање сложена занимања, образовање може да траје краће од три године.

У **средњој умјетничкој школи** се стиче средње образовање за рад и за даље школовање у трајању од четири године.

У **средњој вјерској школи** се стиче средње образовање за рад и даље школовање у трајању од четири односно пет година. Од школске године 2010/2011, у вјерским школама образовање траје пет година. Подаци који се односе на пети разред у табелама су приказани заједно са подацима четвртог разреда.

Еквивалент пуне запослености (ФТЕ) је податак који се односи на наставнике са непуним радним временом у еквиваленту броја наставника са пуним радним временом. Еквивалент за наставнике са пуним радним временом је 1, док се еквивалент наставника са непуним радним временом добије као проценат остварених сати у односу на пуну норму. Број наставника приказан еквивалентом пуне запослености одговарао би стварном броју физичких особа.

Од почетка школске 2004/2005. године средње образовање се реализује по новим струкама, објављеним у Службеном гласнику Републике Српске бр. 48/04.

Струке :

Гимназија,
Пољопривреда и прерада хране,
Шумарство и обрада дрвета,
Геологија, рударство и металургија,
Машинство и обрада метала,
Електротехника,
Хемија, неметали и графичарство,
Текстилство и кожарство,
Геодезија и грађевинарство,
Саобраћај,
Угоститељство и туризам,
Економија, право и трговина,
Природно-математичко подручје,
Култура, умјетност и јавно информисање,
Здравство
Остале дјелатности
Вјерске школе

Домови ученика су установе које обезбјеђују смјештај, исхрану и васпитање ученика основних и средњих школа за вријеме школовања ван мјеста боравка родитеља-издржаваоца као и ученика којима је из других разлога потребан смјештај у дому.

Студентски домови су установе које обезбјеђују смјештај студената виших и високих школа, факултета, и умјетничких академија за вријеме студија. Студентима, поред смјештаја, може бити обезбјеђена и исхрана.

Secondary vocational school is a school in which secondary education by field of study and occupation is acquired, and it lasts three years. For less complex occupations, education can last less than three years.

Secondary art school is a school in which secondary education for work and further education is acquired, and it lasts four years.

Secondary religious school is a school where pupils are educated for work and further education and it lasts four or five years. Since school year 2010/2011, religious schools last five years. Data referring to the fifth grade are shown in tables together with data for the fourth grade.

Full time equivalent employment (FTE) is an indicator that refers to part-time teachers in equivalent to number of teachers working full-time. The equivalent for teachers with full-time teaching load is 1, while the equivalent for part-time teachers is obtained as percentage of realised hours of work in relation to the full time workload. Number of teachers shown by the full-time equivalent employment would correspond to the real number of physical persons.

Since the beginning of the school year 2004/2005 secondary education has been realised according to the new fields of study published in the Official Gazette of Republika Srpska № 48/04.

Fields of study:

Grammar school,
Agriculture and processing of food,
Forestry and wood manufacturing,
Geology, mining and metallurgy,
Mechanical engineering and manufacturing of metals,
Electrical engineering,
Chemistry, non-metals and graphic arts,
Manufacturing of textile and leather,
Geodesy and civil engineering,
Transport,
Hotels and restaurants, and tourism,
Economics, law and trade,
Mathematics and natural sciences,
Culture, art and public information,
Health care,
Other activities,
Religious schools

Pupils' boarding homes are institutions that provide accommodation, food and upbringing for pupils of basic and secondary schools during schooling time, out of their parents' place of residence, as well as for pupils who for other reasons need accommodation in home.

Students' boarding homes are institutions that provide accommodation for students of high schools, faculties, higher schools and art academies during study time. Apart from accommodation, students can also be provided with food.

Класификација образовања

ISCED-97 је међународна стандардна класификација образовања која се користи у међународној статистици образовања и омогућује упоредивост података како унутар засебних држава, тако и на међународном нивоу.

Образовни програми су класификовани према нивоима (степенима) образовања и пољима образовања.

Нивои (степени) образовања у образовном систему Републике Српске у средњем образовању су:

ISCED 3 који у образовном систему Републике Српске одговара средњем образовању. Овај ниво образовања обично започиње по завршетку пуног обавезног основног образовања и дијели се на двије групе у зависности од трајања школовања: ISCED 3A и ISCED 3C.

ISCED 3A укључује средње школе у четворогодишњем трајању, и даје могућност директног приступа наредном вишем нивоу образовања.

Овај ниво обухвата средње школе као што су: гимназије, економске, медицинске, средње техничке, вјерске и средње умјетничке школе.

ISCED 3C обухвата све средње стручне школе чије школовање траје двије или три године. Овај ниво води директно на тржиште рада или на друге програме ISCED 3 нивоа.

Classification of education

ISCED 97 is the International Standard Classification of Education used in international education statistics, and it allows for comparison of data both in specific countries and on the international level.

Educational programmes are classified by level (degrees) of education and by field of study.

In secondary education of the educational system of Republika Srpska, the levels of education are: ISCED-3 which in the educational system of Republika Srpska corresponds to education in secondary schools. This level of education usually begins upon completion of full compulsory primary education and it is divided into two groups depending on duration of school: ISCED-3A and ISCED-3C.

ISCED 3A includes secondary schools of four-year duration, and it allows for direct entry to the next higher level of education.

This level covers secondary schools such as grammar schools, schools of economics, medical schools, secondary technical, religious and art schools.

ISCED 3C covers all secondary vocational schools of two or three-year duration. This level leads directly to labour market or to other ISCED 3 level programmes.

Знакови

- нема појаве
- 1) ознака за напомену

Symbols

- no occurrence
- 1) footnote

1. СРЕДЊЕ ОБРАЗОВАЊЕ НА КРАЈУ ШКОЛСКЕ ГОДИНЕ SECONDARY EDUCATION AT THE END OF THE SCHOOL YEAR

1.1. СРЕДЊЕ ШКОЛЕ НА КРАЈУ ШКОЛСКЕ ГОДИНЕ SECONDARY SCHOOLS AT THE END OF THE SCHOOL YEAR

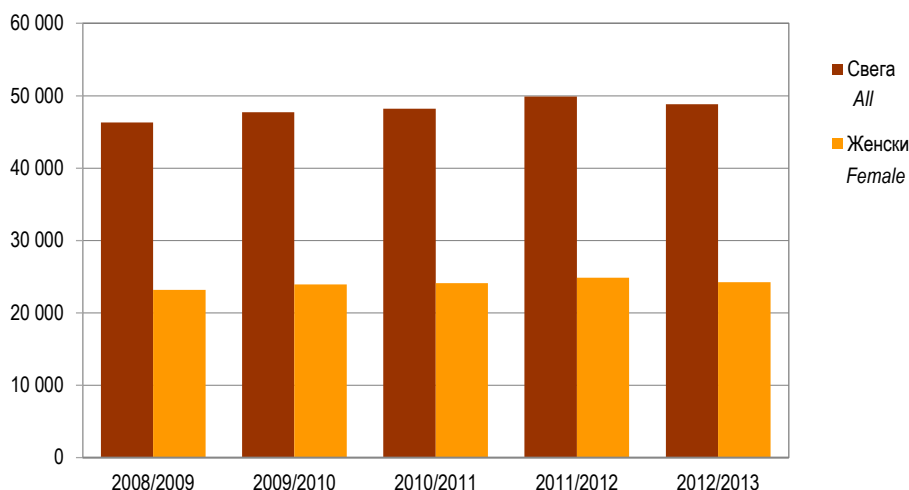
	Број школа Number of schools	Број одјељења Number of classes	Ученици Pupils			Наставници Teachers			Просјечан број ученика Average number of pupils	
			свега all	мушки male	женски female	свега all	мушки male	женски female	на једног наставника per teacher	на једно одјељење per class
2008/2009	93	1 844	46 307	23 119	23 188	3 378	1 441	1 937	14	25
2009/2010	94	1 926	47 731	23 822	23 909	3 558	1 484	2 074	13	25
2010/2011	94	1 990	48 221	24 120	24 101	3 728	1 500	2 228	13	24
2011/2012	94	2 028	49 888	25 025	24 863	3 936	1 544	2 392	13	25
2012/2013	94	1 964	48 831	24 588	24 243	3 949	1 514	2 435	12	25

1.2. ОДЈЕЉЕЊА ПО РАЗРЕДИМА НА КРАЈУ ШКОЛСКЕ ГОДИНЕ CLASSES BY GRADE AT THE END OF THE SCHOOL YEAR

	Укупно Total	Разред/Grade			
		I	II	III	IV
2008/2009	1 844	500	466,5	522,5	355
2009/2010	1 926	580,5	502	465,5	378
2010/2011	1 990	557,5	581	500,5	351
2011/2012	2 028	512	557,5	579,5	379
2012/2013	1 964	461,5	514,5	556	432

1.3. УЧЕНИЦИ СРЕДЊИХ ШКОЛА ПО ПОЛУ И РАЗРЕДИМА НА КРАЈУ ШКОЛСКЕ ГОДИНЕ SECONDARY SCHOOL PUPILS BY SEX AND GRADE AT THE END OF THE SCHOOL YEAR

	Укупно Total	Разред/Grade						
		I	II	III	IV			
2008/2009	свега	46 307	12 103	11 548	13 217	9 439	all	2008/2009
	мушки	23 119	6 222	5 962	6 694	4 241	male	
	женски	23 188	5 881	5 586	6 523	5 198	female	
2009/2010	свега	47 731	14 602	11 821	11 264	10 044	all	2009/2010
	мушки	23 822	7 460	6 083	5 779	4 500	male	
	женски	23 909	7 142	5 738	5 485	5 544	female	
2010/2011	свега	48 221	13 604	14 226	11 503	8 888	all	2010/2011
	мушки	24 120	6 927	7 231	5 902	4 060	male	
	женски	24 101	6 677	6 995	5 601	4 828	female	
2011/2012	свега	49 888	13 594	13 221	13 955	9 118	all	2011/2012
	мушки	25 025	6 987	6 712	7 122	4 204	male	
	женски	24 863	6 607	6 509	6 833	4 914	female	
2012/2013	свега	48 831	11 752	13 173	12 970	10 936	all	2012/2013
	мушки	24 588	6 240	6 737	6 612	4 999	male	
	женски	24 243	5 512	6 436	6 358	5 937	female	



Графикон 1. Ученици средњих школа по полу на крају школске године
Graph 1. Secondary school pupils by sex at the end of the school year

1.4. УСПЈЕХ УЧЕНИКА СРЕДЊИХ ШКОЛА НА КРАЈУ ШКОЛСКЕ ГОДИНЕ
RESULT OF SECONDARY SCHOOLS PUPILS AT THE END OF THE SCHOOL YEAR

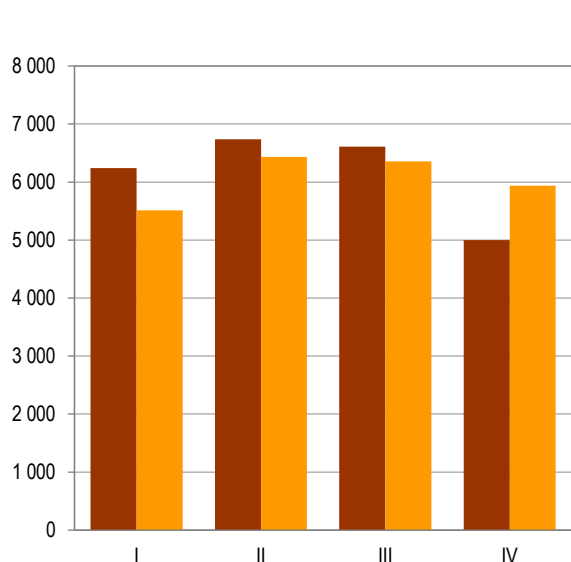
	Ученици који су завршили разред <i>Pupils who completed grade</i>			Ученици који су завршили школу <i>Pupils who completed school</i>		
	свега <i>all</i>	мушки <i>male</i>	женски <i>female</i>	свега <i>all</i>	мушки <i>male</i>	женски <i>female</i>
2008/2009	45 610	22 690	22 920	13 848	7 190	6 658
2009/2010	47 016	23 323	23 693	13 229	6 616	6 613
2010/2011	47 584	23 679	23 905	11 423	5 807	5 616
2011/2012	49 311	24 604	24 707	12 200	6 359	5 841
2012/2013	48 233	24 217	24 016	13 676	6 988	6 688

1.5. УЧЕНИЦИ СРЕДЊИХ ШКОЛА ПО ПОЛУ, ВРСТИ СРЕДЊЕ ШКОЛЕ И УСПЈЕХУ НА КРАЈУ ШКОЛСКЕ 2012/2013. ГОДИНЕ
SECONDARY SCHOOL PUPILS BY SEX, TYPE OF SECONDARY SCHOOL AND RESULT AT THE END OF THE SCHOOL YEAR 2012/2013

		Укупно <i>Total</i>	Гимназије <i>Grammar schools</i>	Средње техничке школе <i>Secondary technical schools</i>	Средње стручне школе <i>Secondary vocational schools</i>	Средње школе за ученике са посебним потребама <i>Secondary schools for pupils with special needs</i>		
		ISCED 3	ISCED 3A	ISCED 3A	ISCED 3C	ISCED 3C		
УКУПНО	свега	48 831	11 398	29 262	8 069	102	<i>all</i>	<i>TOTAL</i>
	мушки	24 588	4 270	14 279	5 975	64	<i>male</i>	
	женски	24 243	7 128	14 983	2 094	38	<i>female</i>	
Ученици који су завршили разред	свега	48 233	11 316	28 935	7 880	102	<i>all</i>	<i>Pupils who</i>
	мушки	24 217	4 230	14 104	5 819	64	<i>male</i>	<i>completed grade</i>
	женски	24 016	7 086	14 831	2 061	38	<i>female</i>	
Процент ученика који су завршили разред (%)	свега	98,8	99,3	98,9	97,7	100,0	<i>all</i>	<i>Percentage of</i>
	мушки	98,5	99,1	98,8	97,4	100,0	<i>male</i>	<i>pupils who</i>
	женски	99,1	99,4	99,0	98,4	100,0	<i>female</i>	<i>completed grade</i>
Ученици који су завршили школу	свега	13 676	2 996	7 893	2 752	35	<i>all</i>	<i>Pupils who</i>
	мушки	6 988	1 120	3 831	2 017	20	<i>male</i>	<i>completed school</i>
	женски	6 688	1 876	4 062	735	15	<i>female</i>	

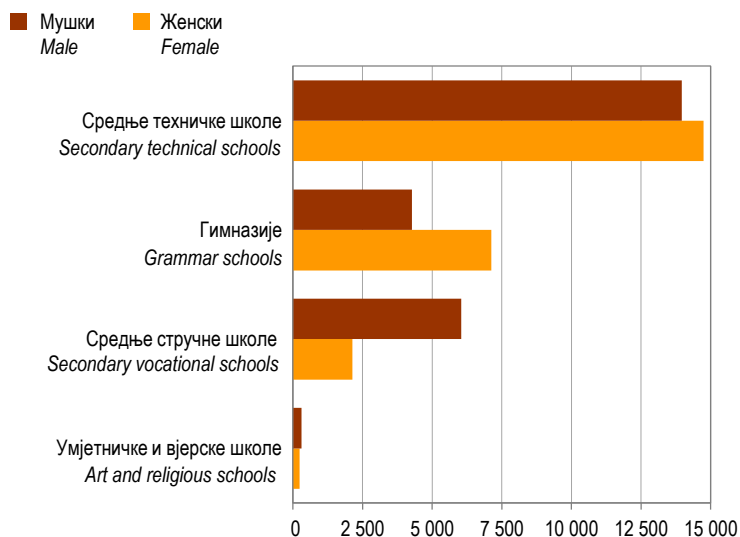
1.6. УЧЕНИЦИ СРЕДЊИХ ШКОЛА ПО ПОЛУ, ВРСТИ ШКОЛЕ И ТРАЈАЊУ ШКОЛОВАЊА НА КРАЈУ ШКОЛСКЕ 2012/2013. ГОДИНЕ
SECONDARY SCHOOL PUPILS BY SEX, TYPE OF SCHOOL AND DURATION OF SCHOOLING AT THE END OF THE SCHOOL YEAR 2012/2013

	Укупно ISCED 3 Total ISCED 3			Трајање школовања Duration of schooling						
				III ISCED 3C			IV ISCED 3A			
	свега all	мушки male	женски female	свега all	мушки male	женски female	свега all	мушки male	женски female	
УКУПНО	48 831	24 588	24 243	8 171	6 039	2 132	40 660	18 549	22 111	TOTAL
Гимназије	11 398	4 270	7 128	-	-	-	11 398	4 270	7 128	Grammar schools
Средње техничке школе	28 709	13 968	14 741	-	-	-	28 709	13 968	14 741	Secondary technical schools
Умјетничке школе	455	213	242	-	-	-	455	213	242	Art schools
Вјерске школе	98	98	-	-	-	-	98	98	-	Religious schools
Средње стручне школе	8 069	5 975	2 094	8 069	5 975	2 094	-	-	-	Secondary vocational schools
Средње школе за ученике са посебним потребама	102	64	38	102	64	38	-	-	-	Secondary schools for pupils with special needs



Графикон 2. Ученици средњих школа по полу и разредима на крају школске 2012/2013. године

Graph 2. Secondary school pupils by sex and grade at the end of the school year 2012/2013



Графикон 3. Ученици средњих школа по полу и врсти школе на крају школске 2012/2013. године

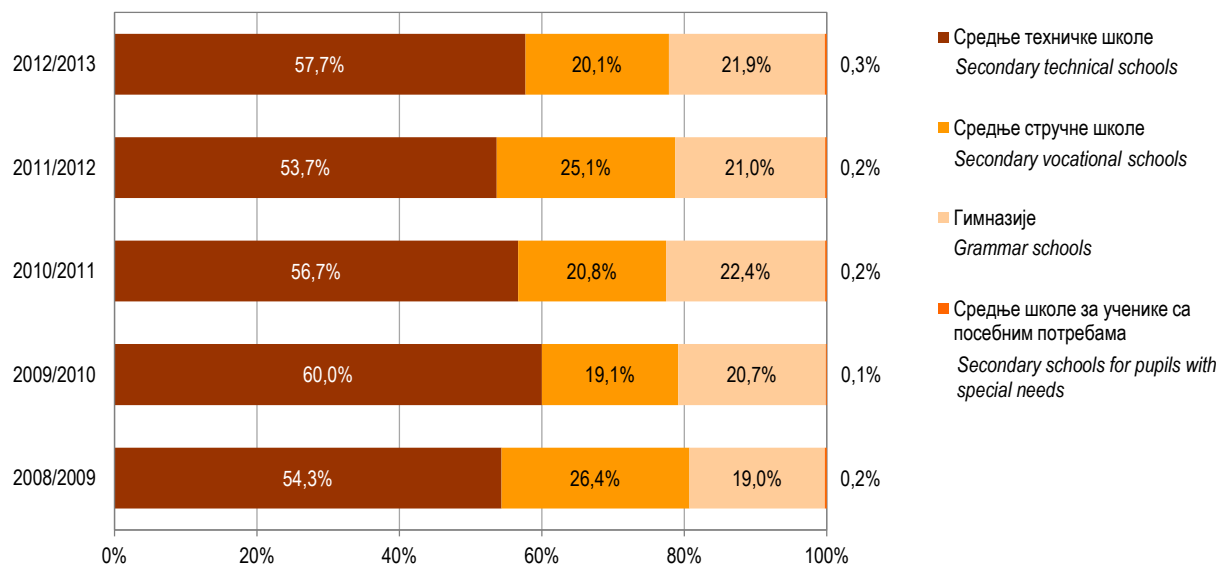
Graph 3. Secondary school pupils by sex and type of school at the end of the school year 2012/2013

1.7. УЧЕНИЦИ СРЕДЊИХ ШКОЛА ПО ПОЛУ, СТРУКАМА И ТРАЈАЊУ ШКОЛОВАЊА НА КРАЈУ ШКОЛСКЕ 2012/2013. ГОДИНЕ
SECONDARY SCHOOL PUPILS BY SEX, FIELD OF STUDY AND DURATION OF SCHOOLING AT THE END OF THE SCHOOL YEAR 2012/2013

Струка Field of study	Укупно Total			Трајање школовања/Duration of schooling					
				III ISCED 3C			IV ISCED 3A		
	свега all	мушки male	женски female	свега all	мушки male	женски female	свега all	мушки male	женски female
УКУПНО TOTAL	48 831	24 588	24 243	8 171	6 039	2 132	40 660	18 549	22 111
Гимназија Grammar school	11 398	4 270	7 128	-	-	-	11 398	4 270	7 128
Пољопривреда и прерада хране Agriculture and processing of food	2 906	1 536	1 370	566	339	227	2 340	1 197	1 143
Шумарство и обрада дрвета Forestry and wood manufacturing	1 301	1 052	249	160	142	18	1 141	910	231
Геологија, рударство и металургија Geology, mining and metallurgy	75	44	31	-	-	-	75	44	31
Машинство и обрада метала Mechanical engineering and manufacturing of metals	4 975	4 373	602	2 626	2 623	3	2 349	1 750	599
Електротехника Electrical engineering	4 952	4 376	576	1 411	1 356	55	3 541	3 020	521
Хемија, неметали и графичарство Chemistry, non-metals and graphic arts	621	188	433	79	32	47	542	156	386
Текстилно и кожарство Manufacturing of textile and leather	378	104	274	79	42	37	299	62	237
Геодезија и грађевинарство Geodesy and civil engineering	1 626	1 105	521	70	70	-	1 556	1 035	521
Саобраћај Transport	2 512	1 582	930	360	337	23	2 152	1 245	907
Угоститељство и туризам Hotels and restaurants, and tourism	3 568	1 658	1 910	1 168	664	504	2 400	994	1 406
Економија, право и трговина Economics, law and trade	9 450	2 956	6 494	1 006	323	683	8 444	2 633	5 811
Култура, умјетност и јавно информисање Culture, art and public information	455	213	242	-	-	-	455	213	242
Здравство Health care	3 602	907	2 695	-	-	-	3 602	907	2 695
Остале дјелатности Other activities	919	98	821	651	83	568	268	15	253
Вјерске школе Religious schools	98	98	-	-	-	-	98	98	-

1.8. УЧЕНИЦИ СРЕДЊИХ ШКОЛА КОЈИ СУ ЗАВРШИЛИ ШКОЛУ ПО ВРСТИ ШКОЛЕ НА КРАЈУ ШКОЛСКЕ ГОДИНЕ
SECONDARY SCHOOL PUPILS WHO COMPLETED SCHOOL BY TYPE OF SCHOOL AT THE END OF THE SCHOOL YEAR

	2008/2009	2009/2010	2010/2011	2011/2012	2012/2013	
УКУПНО	13 848	13 229	11 423	12 200	13 676	TOTAL
Гимназије	2 638	2 742	2 554	2 563	2 996	Grammar schools
Средње техничке школе	7 523	7 939	6 474	6 547	7 893	Secondary technical schools
Средње стручне школе	3 654	2 530	2 372	3 062	2 752	Secondary vocational schools
Средње школе за ученике са посебним потребама	33	18	23	28	35	Secondary schools for pupils with special needs
Структура/Structure %						
УКУПНО	100,0	100,0	100,0	100,0	100,0	TOTAL
Гимназије	19,0	20,7	22,4	21,0	21,9	Grammar schools
Средње техничке школе	54,3	60,1	56,7	53,7	57,7	Secondary technical schools
Средње стручне школе	26,4	19,1	20,8	25,1	20,1	Secondary vocational schools
Средње школе за ученике са посебним потребама	0,2	0,1	0,2	0,2	0,3	Secondary schools for pupils with special needs



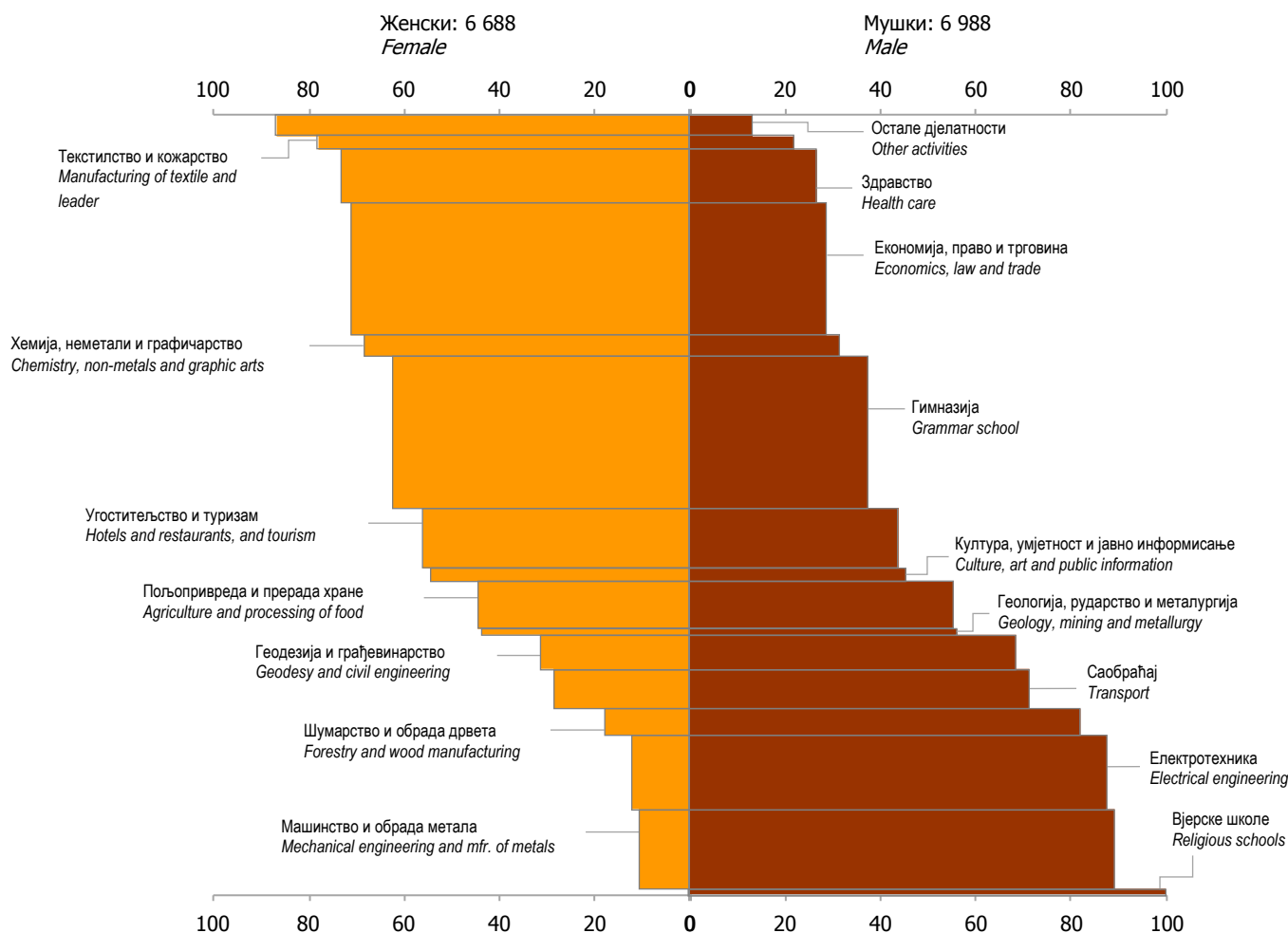
Графикон 4. Ученици средњих школа који су завршили школу по врсти школе на крају школске године
Graph 4. Secondary school pupils who completed school by type of school at the end of the school year

1.9. УЧЕНИЦИ СРЕДЊИХ ШКОЛА КОЈИ СУ ЗАВРШИЛИ ШКОЛУ ПО ПОЛУ, ВРСТИ ШКОЛЕ И ТРАЈАЊУ ШКОЛОВАЊА НА КРАЈУ ШКОЛСКЕ ГОДИНЕ
SECONDARY SCHOOL PUPILS WHO COMPLETED SCHOOL BY SEX, TYPE OF SCHOOL AND DURATION OF SCHOOLING AT THE END OF THE SCHOOL YEAR

	Укупно Total			Трајање школовања/Duration of schooling						
				III ISCED 3C			IV ISCED 3A			
	свега all	мушки male	женски female	свега all	мушки male	женски female	свега all	мушки male	женски female	
2008/2009										
УКУПНО	13 848	7 190	6 658	3 687	2 644	1 043	10 161	4 546	5 615	TOTAL
Гимназије	2 638	980	1 658	-	-	-	2 638	980	1 658	Grammar schools
Средње техничке школе	7 523	3 566	3 957	-	-	-	7 523	3 566	3 957	Secondary technical schools
Средње стручне школе	3 654	2 621	1 033	3 654	2 621	1 033	-	-	-	Secondary vocational schools
Средње школе за ученике са посебним потребама	33	23	10	33	23	10	-	-	-	Secondary schools for pupils with special needs
2009/2010										
УКУПНО	13 229	6 616	6 613	2 548	1 794	754	10 681	4 822	5 859	TOTAL
Гимназије	2 742	979	1 763	-	-	-	2 742	979	1 763	Grammar schools
Средње техничке школе	7 939	3 843	4 096	-	-	-	7 939	3 843	4 096	Secondary technical schools
Средње стручне школе	2 530	1 781	749	2 530	1 781	749	-	-	-	Secondary vocational schools
Средње школе за ученике са посебним потребама	18	13	5	18	13	5	-	-	-	Secondary schools for pupils with special needs
2010/2011										
УКУПНО	11 423	5 807	5 616	2 395	1 701	694	9 028	4 106	4 922	TOTAL
Гимназије	2 554	949	1 605	-	-	-	2 554	949	1 605	Grammar schools
Средње техничке школе	6 474	3 157	3 317	-	-	-	6 474	3 157	3 317	Secondary technical schools
Средње стручне школе	2 372	1 686	686	2 372	1 686	686	-	-	-	Secondary vocational schools
Средње школе за ученике са посебним потребама	23	15	8	23	15	8	-	-	-	Secondary schools for pupils with special needs
2011/2012										
УКУПНО	12 200	6 359	5 841	3 090	2 179	911	9 110	4 180	4 930	TOTAL
Гимназије	2 563	975	1 588	-	-	-	2 563	975	1 588	Grammar schools
Средње техничке школе	6 547	3 205	3 342	-	-	-	6 547	3 205	3 342	Secondary technical schools
Средње стручне школе	3 062	2 164	898	3 062	2 164	898	-	-	-	Secondary vocational schools
Средње школе за ученике са посебним потребама	28	15	13	28	15	13	-	-	-	Secondary schools for pupils with special needs
2012/2013										
УКУПНО	13 676	6 988	6 688	2 787	2 037	750	10 889	4 951	5 938	TOTAL
Гимназије	2 996	1 120	1 876	-	-	-	2 996	1 120	1 876	Grammar schools
Средње техничке школе	7 893	3 831	4 062	-	-	-	7 893	3 831	4 062	Secondary technical schools
Средње стручне школе	2 752	2 017	735	2 752	2 017	735	-	-	-	Secondary vocational schools
Средње школе за ученике са посебним потребама	35	20	15	35	20	15	-	-	-	Secondary schools for pupils with special needs

1.10. УЧЕНИЦИ СРЕДЊИХ ШКОЛА КОЈИ СУ ЗАВРШИЛИ ШКОЛУ ПО ПОЛУ И СТРУКАМА НА КРАЈУ ШКОЛСКЕ 2012/2013. ГОДИНЕ
SECONDARY SCHOOL PUPILS WHO COMPLETED SCHOOL BY SEX AND FIELD OF STUDY AT THE END OF THE SCHOOL YEAR 2012/2013

Струка Field of study	Укупно Total			III ISCED 3C			IV ISCED 3A		
	свега all	мушки male	женски female	свега all	мушки male	женски female	свега all	мушки male	женски female
УКУПНО TOTAL	13 676	6 988	6 688	2 787	2 037	750	10 889	4 951	5 938
Гимназија Grammar school	2 996	1 120	1 876	-	-	-	2 996	1 120	1 876
Пољопривреда и прерада хране Agriculture and processing of food	798	443	355	176	103	73	622	340	282
Шумарство и обрада дрвета Forestry and wood manufacturing	351	288	63	39	30	9	312	258	54
Геологија, рударство и металургија Geology, mining and metallurgy	48	27	21	-	-	-	48	27	21
Машинство и обрада метала Mechanical engineering and manufacturing of metals	1 546	1 377	169	945	942	3	601	435	166
Електротехника Electrical engineering	1 418	1 241	177	435	419	16	983	822	161
Хемија, неметали и графичарство Chemistry, non-metals and graphic arts	259	82	177	43	21	22	216	61	155
Текстилство и кожарство Manufacturing of textile and leather	73	16	57	8	6	2	65	10	55
Геодезија и грађевинарство Geodesy and civil engineering	483	330	153	39	39	-	444	291	153
Саобраћај Transport	690	492	198	134	128	6	556	364	192
Угоститељство и туризам Hotels and restaurants, and tourism	1 040	456	584	349	206	143	691	250	441
Економија, право и трговина Economics, law and trade	2 649	764	1 885	431	116	315	2 218	648	1 570
Култура, умјетност и јавно информисање Culture, art and public information	114	52	62	-	-	-	114	52	62
Здравство Health care	919	245	674	-	-	-	919	245	674
Остале дјелатности Other activities	273	36	237	188	27	161	85	9	76
Вјерске школе Religious schools	19	19	-	-	-	-	19	19	-



Графикон 5. Ученици средњих школа који су завршили школу по полу и струкама на крају школске 2012/2013. године
Graph 5. Secondary school pupils who completed school by sex and field of study at the end of the school year 2012/2013

1.11. УЧЕНИЦИ СРЕДЊИХ ШКОЛА ПРЕМА УЧЕЊУ СТРАНОГ ЈЕЗИКА НА КРАЈУ ШКОЛСКЕ 2012/2013. ГОДИНЕ¹⁾
SECONDARY SCHOOL PUPILS BY FOREIGN LANGUAGE LEARNED AT THE END OF THE SCHOOL YEAR 2012/2013¹⁾

Разред Grade	Укупно ученика Pupils, total	По називу језика By name of language										Ученици који уче два страна језика Pupils who learn two foreign languages
		руски Russian		енглески English		француски French		њемачки German		остали ²⁾ other ²⁾		
		први first	други second	први first	други second	први first	други second	први first	други second	први first	други second	
УКУПНО TOTAL	48 831	598	5 355	45 128	235	-	1 443	2 838	14 116	-	578	21 727
I	11 752	199	1 278	10 656	56	-	423	853	3 231	-	142	5 130
II	13 173	153	1 163	12 145	61	-	384	792	3 996	-	195	5 799
III	12 970	177	1 343	11 949	71	-	307	724	3 674	-	128	5 523
IV	10 936	69	1 571	10 378	47	-	329	469	3 215	-	113	5 275

¹⁾ Ученици са посебним потребама не уче стране језике
Pupils with special needs do not learn foreign languages

²⁾ Остали језици – италијански и грчки
Other languages – Italian and Greek

1.12. НАСТАВНИЦИ СРЕДЊИХ ШКОЛА КОЈИ ПРЕДАЈУ СТРАНИ ЈЕЗИК НА КРАЈУ ШКОЛСКЕ 2012/2013. ГОДИНЕ
SECONDARY SCHOOL TEACHERS WHO TEACH FOREIGN LANGUAGE AT THE END OF THE SCHOOL YEAR 2012/2013

	Укупно наставника Teachers, total	По називу језика By name of language					
		руски Russian	енглески English	француски French	њемачки German	остали other	
Број наставника који предају страни језик	441	55	252	18	107	9	Number of teachers of foreign languages

1.13. УЧЕНИЦИ РЕДОВНИХ СРЕДЊИХ ШКОЛА КОЈИ СУ У ТОКУ ШКОЛСКЕ 2012/2013. ГОДИНЕ ПРОМИЈЕНИЛИ МЈЕСТО ПОХАЂАЊА ШКОЛЕ
REGULAR SECONDARY SCHOOL PUPILS WHO CHANGED PLACE OF SCHOOLING DURING THE SCHOOL YEAR 2012/2013

	Укупно Total	Промијенили школу и отишли у Changed school and went				
		школу у другом мјесту у Републици Српској to another school in Republika Srpska	школу у Федерацији БиХ или Брчко дистрикту to another school in Federation of BiH or Brčko District	у иностранство abroad	непознато unknown	
УКУПНО	245	158	10	40	37	TOTAL
Ученице	82	46	3	25	8	Girls

1.14. УЧЕНИЦИ РЕДОВНИХ СРЕДЊИХ ШКОЛА КОЈИ СУ У ТОКУ ШКОЛСКЕ 2012/2013. ГОДИНЕ ПРЕКИНУЛИ ШКОЛОВАЊЕ
REGULAR SECONDARY SCHOOL PUPILS WHO DISCONTINUED SCHOOLING DURING THE SCHOOL YEAR 2012/2013

	Укупно Total	Прекинули школовање због Discontinued schooling because of				
		лошег успјеха у школи poor results in school	из социјалних разлога social reasons	из економских разлога economic reasons	из личних разлога personal reasons	
УКУПНО	336	181	27	18	110	TOTAL
Ученице	124	46	7	7	64	Girls

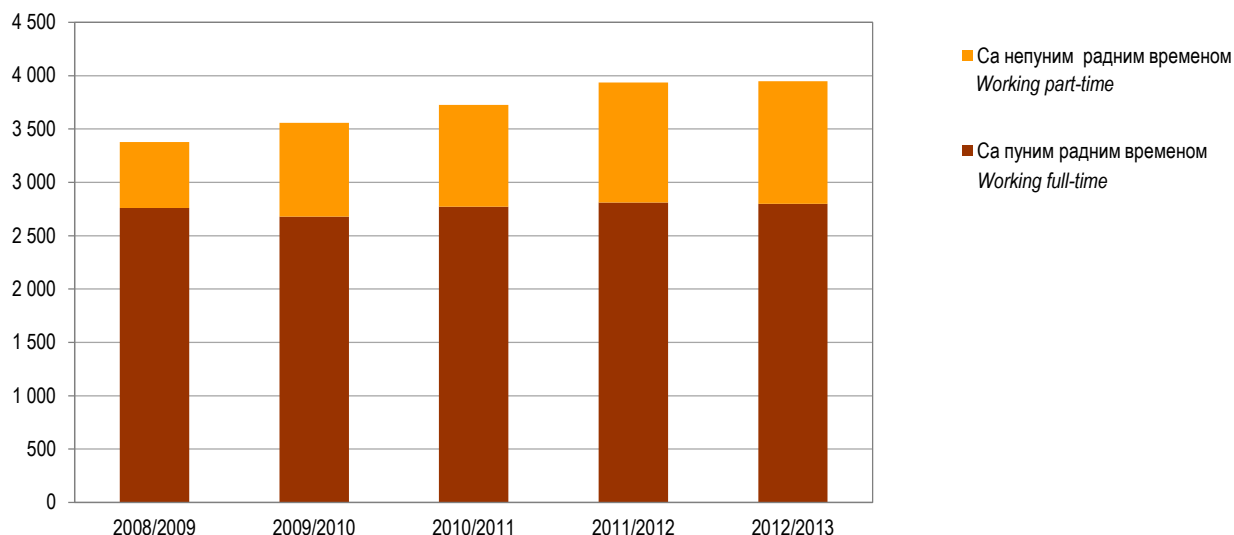
1.15. НАСТАВНИЦИ И СТРУЧНИ САРАДНИЦИ У СРЕДЊИМ ШКОЛАМА НА КРАЈУ ШКОЛСКЕ ГОДИНЕ
SECONDARY SCHOOL TEACHERS AND ASSOCIATES AT THE END OF THE SCHOOL YEAR

	Наставници Teachers										Стручни сарадници ³⁾ Associates ³⁾	
	укупно total	женски female	Са пуним радним временом Working full-time				Са непуним радним временом Working part-time					
			на неодређено вријеме on a permanent basis		на одређено вријеме on a temporary basis		на неодређено вријеме on a permanent basis		на одређено вријеме on a temporary basis			
			свега all	жене female	свега all	жене female	свега all	жене female	свега all	жене female		
2008/2009	3 378	1 937	2 550	1 441	210	119	279	170	339	207	157	125
2009/2010	3 558	2 074	2 501	1 425	178	102	375	237	504	310	175	148
2010/2011	3 728	2 228	2 585	1 501	187	114	422	263	534	350	225	193
2011/2012	3 936	2 392	2 642	1 566	169	108	482	303	643	415	228	197
2012/2013	3 949	2 435	2 631	1 592	167	101	570	370	581	372	247	209

³⁾ Под појмом стручни сарадник сматра се педагог, психолог, социјални радник, библиотекар и логопед ("Службени гласник Републике Српске", бр. 38/04)
The term associate refers to pedagogues, psychologists, social workers, librarians and speech therapists ("The Official Gazette of Republika Srpska", No 38/04)

1.16. ФТЕ – ЕКВИВАЛЕНТ ПУНЕ ЗАПОСЛЕНОСТИ⁴⁾ НАСТАВНИКА И СТРУЧНИХ САРАДНИКА У СРЕДЊИМ ШКОЛАМА НА КРАЈУ ШКОЛСКЕ 2012/2013. ГОДИНЕ
FTE – FULL-TIME EQUIVALENT EMPLOYMENT⁴⁾ OF SECONDARY SCHOOL TEACHERS AND ASSOCIATES AT THE END OF THE SCHOOL YEAR 2012/2013

	ФТЕ – еквивалент пуне запослености FTE – full-time equivalent employment	
Наставници	3 216,4	Teachers
Стручни сарадници	245,3	Associates



Графикон 6. Наставници средњих школа према врсти радног времена на крају школске године
Graph 6. Secondary school teachers by type of working hours at the end of the school year

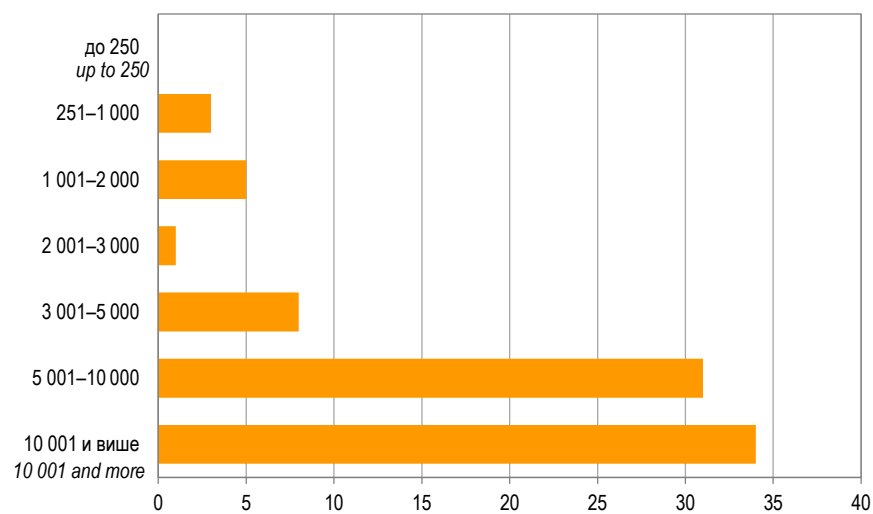
1.17. БИБЛИОТЕКЕ У СРЕДЊИМ ШКОЛАМА, СТАЊЕ НА КРАЈУ ШКОЛСКЕ ГОДИНЕ
LIBRARIES IN SECONDARY SCHOOLS, END OF THE SCHOOL YEAR

	2008/2009	2009/2010	2010/2011	2011/2012	2012/2013	
Укупан број књига у школским библиотекама	839 683	851 198	854 162	855 539	845 785	Total number of books in school libraries
од тога, број књига у одвојеном књижном фонду за наставнике	60 728	61 772	62 594	58 593	51 604	out of which, number of books in a separate book fund for teachers'
Број набављених књига у току школске године	13 368	17 078	12 339	10 355	9 292	Number of books purchased during the school year
Број наслова часописа који библиотеке примају	211	165	161	143	115	Number of magazine titles received by libraries

⁴⁾ Број наставника и стручних сарадника приказан еквивалентом пуне запослености одговарао би стварном броју физичких особа
Number of teachers shown with the Full-time equivalent would correspond to the real number of physical persons

1.18. СРЕДЊЕ ШКОЛЕ ПРЕМА БРОЈУ КЊИГА У ШКОЛСКОЈ БИБЛИОТЕЦИ, СТАЊЕ НА КРАЈУ ШКОЛСКЕ ГОДИНЕ
SECONDARY SCHOOLS BY NUMBER OF BOOKS IN THE SCHOOL LIBRARY, END OF THE SCHOOL YEAR

Број књига	Број школа Number of schools					Number of books
	2008/2009	2009/2010	2010/2011	2011/2012	2012/2013	
УКУПНО	82	83	81	76	82	TOTAL
до 250	-	1	-	-	-	up to 250
251–1 000	3	3	4	3	3	251–1 000
1 001–2 000	1	2	2	4	5	1 001–2 000
2 001–3 000	3	2	1	1	1	2 001–3 000
3 001–5 000	9	9	8	8	8	3 001–5 000
5 001–10 000	32	31	31	29	31	5 001–10 000
10 001 и више	34	35	35	31	34	10 001 and more



Графикон 7. Средње школе према броју књига у школској библиотеци, стање на крају школске 2012/2013. године
Graph 7. Secondary schools by number of books in the school library, end of the school year 2012/2013

2. СРЕДЊЕ ШКОЛЕ ПО ОПШТИНАМА НА КРАЈУ ШКОЛСКЕ 2012/2013. ГОДИНЕ
SECONDARY SCHOOLS BY MUNICIPALITY AT THE END OF THE SCHOOL YEAR 2012/20132.1. УЧЕНИЦИ СРЕДЊИХ ШКОЛА ПО ОПШТИНАМА НА КРАЈУ ШКОЛСКЕ 2012/2013. ГОДИНЕ
SECONDARY SCHOOL PUPILS BY MUNICIPALITY AT THE END OF THE SCHOOL YEAR 2012/2013

	Број школа <i>Number of schools</i>	Број одјељења <i>Number of classes</i>	Ученици <i>Pupils</i>									
			свега <i>all</i>	мушки <i>male</i>	женски <i>female</i>	завршили/ <i>completed</i>						
						разред/ <i>grade</i>			школу/ <i>school</i>			
						свега <i>all</i>	мушки <i>male</i>	женски <i>female</i>	свега <i>all</i>	мушки <i>male</i>	женски <i>female</i>	
УКУПНО	94	1 964	48 831	24 588	24 243	48 233	24 217	24 016	13 676	6 988	6 688	TOTAL
Бања Лука	17	412	10 792	5 323	5 469	10 668	5 236	5 432	3 093	1 513	1 580	Banja Luka
Берковићи	1	4	78	40	38	73	37	36	22	11	11	Berkovići
Бијељина	6	153	4 272	2 139	2 133	4 208	2 095	2 113	1 140	609	531	Bijeljina
Билећа	1	24	613	347	266	612	346	266	177	101	76	Bileća
Братунац	1	21	469	367	102	458	359	99	132	105	27	Bratunac
Брод	1	21	512	247	265	511	247	264	178	83	95	Brod
Вишеград	1	22	478	238	240	474	237	237	162	91	71	Višegrad
Власеница	1	22	453	222	231	453	222	231	125	60	65	Vlasenica
Вукосавље	1	9	180	78	102	175	77	98	65	22	43	Vukosavlje
Гацко	1	21	517	253	264	508	245	263	152	66	86	Gacko
Градиска	3	76	2 019	1 018	1 001	2 001	1 003	998	553	281	272	Gradiška
Дервента	3	50	1 223	641	582	1 216	637	579	338	170	168	Derventa
Добој	6	118	3 231	1 555	1 676	3 198	1 538	1 660	787	397	390	Doboj
Зворник	2	75	1 809	978	831	1 797	966	831	517	290	227	Zvornik
Источна Илиџа	1	30	737	265	472	727	262	465	208	72	136	Istočna Ilidža
Источно Ново Сарајево	1	24	589	398	191	586	402	184	181	131	50	Istočno Novo Sarajevo
Калиновик	1	5	73	31	42	73	31	42	28	10	18	Kalinovik
Кнежево	1	14	326	167	159	326	167	159	90	46	44	Kneževo
Козарска Дубица	1	26	608	307	301	597	307	290	166	86	80	Kozarska Dubica
Костајница	1	14	345	176	169	343	174	169	90	49	41	Kostajnica
Котор Варош	1	27	679	364	315	670	355	315	211	105	106	Kotor Varoš
Лопаре	1	16	318	149	169	317	148	169	74	42	32	Lopare
Љубиње	1	8	169	80	89	165	78	87	36	14	22	Ljubinje
Милићи	1	22	482	261	221	469	254	215	150	91	59	Milići

2.1. УЧЕНИЦИ СРЕДЊИХ ШКОЛА ПО ОПШТИНАМА НА КРАЈУ ШКОЛСКЕ 2012/2013. ГОДИНЕ
SECONDARY SCHOOL PUPILS BY MUNICIPALITY AT THE END OF THE SCHOOL YEAR 2012/2013

(наставак-continued)

	Број школа <i>Number of schools</i>	Број одјељења <i>Number of classes</i>	Ученици <i>Pupils</i>									
			свега <i>all</i>	мушки <i>male</i>	женски <i>female</i>	завршили/ <i>completed</i>						
						разред/ <i>grade</i>			школу/ <i>school</i>			
						свега <i>all</i>	мушки <i>male</i>	женски <i>female</i>	свега <i>all</i>	мушки <i>male</i>	женски <i>female</i>	
Модрича	1	32	890	449	441	886	447	439	237	128	109	<i>Modriča</i>
Мркоњић Град	2	31	732	400	332	728	398	330	238	130	108	<i>Mrkonjić Grad</i>
Невесиње	1	25	593	286	307	583	281	302	169	70	99	<i>Nevesinje</i>
Нови Град	2	45	1 051	549	502	1 049	547	502	343	186	157	<i>Novi Grad</i>
Пале	1	35	889	444	445	882	440	442	218	101	117	<i>Pale</i>
Петрово	1	7	129	76	53	129	76	53	39	27	12	<i>Petrovo</i>
Приједор	8	146	3 556	1 790	1 766	3 513	1 765	1 748	1 030	523	507	<i>Prijedor</i>
Прњавор	2	55	1 402	714	688	1 358	686	672	369	201	168	<i>Prnjavor</i>
Рибник	1	11	179	79	100	178	79	99	56	25	31	<i>Ribnik</i>
Рогатица	1	19	415	203	212	410	200	210	95	34	61	<i>Rogatica</i>
Рудо	1	11	195	105	90	195	105	90	62	40	22	<i>Rudo</i>
Соколац	1	21	482	240	242	474	238	236	123	69	54	<i>Sokolac</i>
Србац	1	23	582	290	292	579	291	288	177	79	98	<i>Srbac</i>
Сребреница	1	19	433	130	303	423	123	300	99	31	68	<i>Srebrenica</i>
Теслић	2	66	1 660	813	847	1 653	807	846	450	234	216	<i>Teslić</i>
Требиње	4	58	1 358	679	679	1 341	669	672	367	194	173	<i>Trebinje</i>
Угљевик	1	24	600	368	232	588	359	229	150	99	51	<i>Ugljevik</i>
Фоча	2	35	804	443	361	794	433	361	202	116	86	<i>Foča</i>
Хан Пијесак	1	6	140	40	100	140	40	100	43	11	32	<i>Han Pijesak</i>
Чајниче	1	10	195	94	101	195	94	101	49	19	30	<i>Čajniče</i>
Челинац	1	21	484	242	242	471	236	235	140	73	67	<i>Čelinac</i>
Шамац	1	22	482	214	268	463	207	256	146	59	87	<i>Šamac</i>
Шековићи	1	11	211	95	116	210	94	116	65	30	35	<i>Šekovići</i>
Шипово	1	17	397	201	196	366	179	187	134	64	70	<i>Šipovo</i>

2.2. НАСТАВНИЦИ И СТРУЧНИ САРАДНИЦИ СРЕДЊИХ ШКОЛА ПО ОПШТИНАМА НА КРАЈУ ШКОЛСКЕ 2012/2013. ГОДИНЕ
SECONDARY SCHOOL TEACHERS AND ASSOCIATES BY MUNICIPALITY AT THE END OF THE SCHOOL YEAR 2012/2013

	Укупно <i>Total</i>	Женски <i>Female</i>	Са пуним радним временом <i>Working full-time</i>				Са непуним радним временом <i>Working part-time</i>				Стручни сарадници <i>Associates</i>		
			на неодређено вријеме <i>on a permanent basis</i>		на одређено вријеме <i>on a temporary basis</i>		на неодређено вријеме <i>on a permanent basis</i>		на одређено вријеме <i>on a temporary basis</i>				
			свега <i>all</i>	жене <i>female</i>	свега <i>all</i>	Жене <i>female</i>	свега <i>all</i>	жене <i>female</i>	свега <i>all</i>	жене <i>female</i>	свега <i>all</i>	жене <i>female</i>	
УКУПНО	3 949	2 435	2 631	1 592	167	101	570	370	581	372	247	209	TOTAL
Бања Лука	861	596	644	439	32	24	78	55	107	78	63	54	Banja Luka
Берковићи	6	3	2	-	-	-	3	3	1	-	-	-	Berkovići
Бијељина	289	201	198	141	9	7	40	23	42	30	16	14	Bijeljina
Билећа	49	30	31	19	1	-	13	9	4	2	3	3	Bileća
Братунац	40	12	28	7	2	-	3	3	7	2	3	3	Bratunac
Брод	37	15	20	7	1	1	5	2	11	5	2	1	Brod
Вишеград	37	24	33	21	1	-	2	2	1	1	4	3	Višegrad
Власеница	40	21	24	12	4	-	7	7	5	2	3	3	Vlasenica
Вукосавље	21	13	7	4	1	1	11	8	2	-	-	-	Vukosavlje
Гацко	37	18	23	11	4	2	5	3	5	2	3	3	Gacko
Градишка	137	69	102	52	2	1	20	9	13	7	7	6	Gradiška
Дервента	97	50	64	31	5	3	15	9	13	7	7	5	Derвента
Добој	255	157	170	96	6	5	57	40	22	16	15	11	Doboj
Зворник	137	81	104	58	8	6	12	8	13	9	7	6	Zvornik
Источна Илиџа	53	48	41	37	-	-	6	6	6	5	3	3	Istočna Ilidža
Источно Ново Сарајево	49	31	28	17	1	-	5	4	15	10	3	3	Istočno Novo Sarajevo
Калиновик	12	8	3	2	-	-	4	2	5	4	1	1	Kalinovik
Кнежево	31	23	15	10	-	-	10	7	6	6	2	1	Kneževo
Козарска Дубица	48	34	34	22	1	-	6	6	7	6	3	3	Kozarska Dubica
Костајница	31	18	13	8	-	-	2	2	16	8	2	2	Kostajnica
Котор Варош	47	22	30	14	3	1	4	3	10	4	3	2	Kotor Varoš
Лопаре	30	15	17	10	6	2	2	-	5	3	3	2	Lopare
Љубиње	26	15	15	6	-	-	5	3	6	6	-	-	Ljubinje
Милићи	38	23	24	12	-	-	10	8	4	3	2	2	Milici

2.2. НАСТАВНИЦИ И СТРУЧНИ САРАДНИЦИ СРЕДЊИХ ШКОЛА ПО ОПШТИНАМА НА КРАЈУ ШКОЛСКЕ 2012/2013. ГОДИНЕ
SECONDARY SCHOOL TEACHERS AND ASSOCIATES BY MUNICIPALITY AT THE END OF THE SCHOOL YEAR 2012/2013

(наставак-continued)

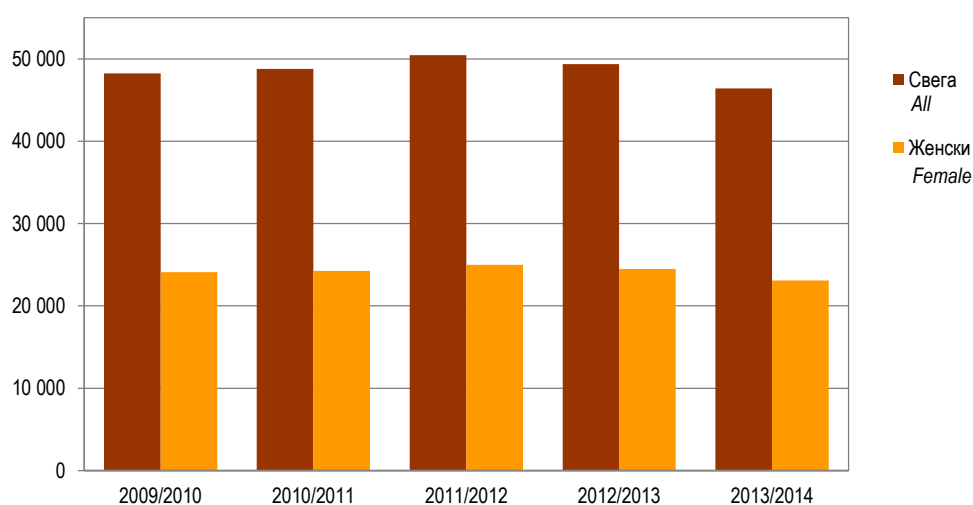
	Укупно Total	Женски Female	Са пуним радним временом Working full-time				Са непуним радним временом Working part-time				Стручни сарадници Associates		
			на неодређено вријеме on a permanent basis		на одређено вријеме on a temporary basis		на неодређено вријеме on a permanent basis		на одређено вријеме on a temporary basis				
			свега all	жене female	свега all	жене female	свега all	жене female	свега all	жене female	свега all	жене female	
Модрича	57	33	39	23	1	1	11	6	6	3	3	3	Modriča
Мркоњић Град	69	43	33	19	2	1	10	7	24	16	5	4	Mrkonjić Grad
Невесиње	47	30	38	25	1	1	1	1	7	3	2	2	Nevesinje
Нови Град	97	56	64	36	10	7	9	6	14	7	6	6	Novi Grad
Пале	67	41	48	28	6	3	3	2	10	8	4	4	Pale
Петрово	15	4	5	2	1	-	4	2	5	-	-	-	Petrovo
Приједор	309	181	209	121	29	17	39	23	32	20	25	17	Prijedor
Прњавор	109	65	68	40	2	2	36	21	3	2	5	4	Prnjavor
Рибник	28	10	9	4	1	1	11	4	7	1	2	2	Ribnik
Рогатица	35	19	27	14	-	-	4	3	4	2	2	2	Rogatica
Рудо	31	13	15	5	2	1	13	7	1	-	1	1	Rudo
Соколац	52	36	35	23	4	2	4	3	9	8	3	3	Sokolac
Србац	42	26	28	19	-	-	13	7	1	-	3	2	Srbac
Сребреница	48	32	21	15	1	-	12	9	14	8	2	2	Srebrenica
Теслић	115	65	78	41	5	2	6	4	26	18	5	5	Teslić
Требиње	147	101	63	38	1	-	34	24	49	39	10	9	Trebinje
Угљевик	60	32	41	22	5	3	8	4	6	3	3	3	Ugljevik
Фоча	63	35	50	28	1	1	4	3	8	3	4	3	Foča
Хан Пијесак	-	-	-	-	-	-	-	-	-	-	-	-	Han Pijesak
Чајниче	21	14	12	7	1	1	4	3	4	3	-	-	Čajniče
Челинац	37	27	23	19	5	3	8	4	1	1	2	2	Čelinac
Шамац	37	23	24	16	-	-	6	4	7	3	2	2	Šamac
Шековићи	22	11	16	8	-	-	1	-	5	3	-	-	Šekovići
Шипово	33	11	15	3	2	2	4	1	12	5	3	2	Šipovo

3. СРЕДЊЕ ОБРАЗОВАЊЕ НА ПОЧЕТКУ ШКОЛСКЕ ГОДИНЕ
SECONDARY EDUCATION AT THE BEGINNING OF THE SCHOOL YEAR3.1. ОДЈЕЉЕЊА ПО РАЗРЕДИМА НА ПОЧЕТКУ ШКОЛСКЕ ГОДИНЕ
CLASSES BY GRADE AT THE BEGINNING OF THE SCHOOL YEAR

	Укупно Total	Разред/Grade			
		I	II	III	IV
2009/2010 ⁵⁾	1 926	580,5	502	465,5	378
2010/2011	1 990	557,5	581	500,5	351
2011/2012	2 027	512	556,5	579,5	379
2012/2013	1 963	462	513,5	555,5	432
2013/2014	1 872	473,5	461,5	516	421

3.2. УЧЕНИЦИ СРЕДЊИХ ШКОЛА ПО ПОЛУ И РАЗРЕДИМА НА ПОЧЕТКУ ШКОЛСКЕ ГОДИНЕ
SECONDARY SCHOOL PUPILS BY SEX AND GRADE AT THE BEGINNING OF THE SCHOOL YEAR

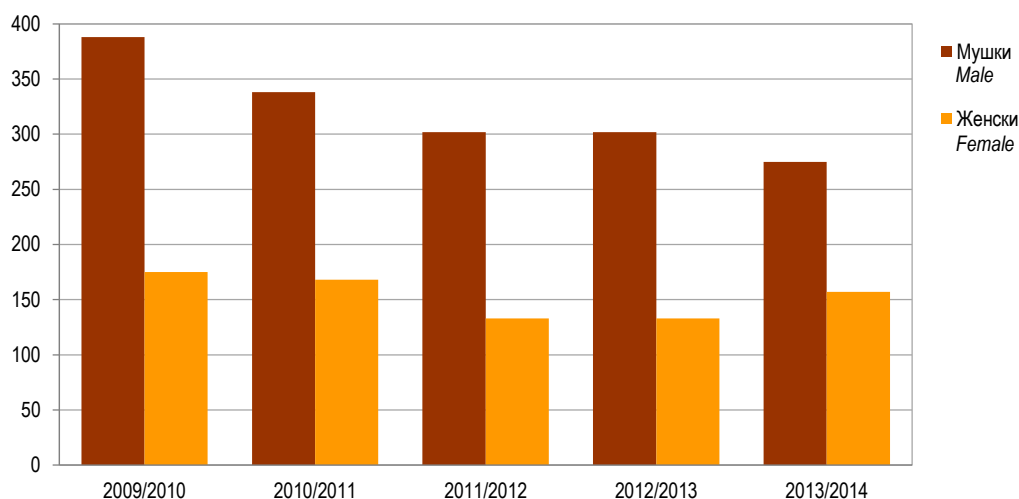
		Укупно Total	Разред/Grade					
			I	II	III	IV		
2009/2010	свега	48 225	14 859	11 946	11 368	10 052	all	2009/2010
	мушки	24 147	7 623	6 157	5 829	4 538	male	
	женски	24 078	7 236	5 789	5 539	5 514	female	
2010/2011	свега	48 788	13 926	14 340	11 594	8 928	all	2010/2011
	мушки	24 541	7 174	7 310	5 986	4 071	male	
	женски	24 247	6 752	7 030	5 608	4 857	female	
2011/2012	свега	50 452	13 877	13 339	14 060	9 176	all	2011/2012
	мушки	25 455	7 175	6 812	7 218	4 250	male	
	женски	24 997	6 702	6 527	6 842	4 926	female	
2012/2013	свега	49 367	11 997	13 326	13 103	10 941	all	2012/2013
	мушки	24 894	6 412	6 819	6 641	5 022	male	
	женски	24 473	5 585	6 507	6 462	5 919	female	
2013/2014	свега	46 421	11 543	11 537	13 018	10 323	all	2013/2014
	мушки	23 349	5 905	6 118	6 661	4 665	male	
	женски	23 072	5 638	5 419	6 357	5 658	female	

Графикон 8. Ученици средњих школа по полу на почетку школске године
Graph 8. Secondary school pupils by sex at the beginning of the school year

⁵⁾ Због малог броја ученика у разреду у средњим школама за дјецу са посебним потребама прави се комбинација одјељења различитих разреда и струка
Due to a small number of pupils in classes in secondary schools for children with special needs, a combination of classes is made of different grades and fields of study

3.3. ПОНОВЦИ У СРЕДЊИМ ШКОЛАМА ПО ПОЛУ И РАЗРЕДИМА И НА ПОЧЕТКУ ШКОЛСКЕ ГОДИНЕ
PUPILS WHO REPEAT GRADE IN SECONDARY SCHOOLS BY SEX AND GRADE AT THE BEGINNING OF THE SCHOOL YEAR

	Укупно Total	Разред/Grade						
		I	II	III	IV			
2009/2010	свега	563	316	160	80	7	all	2009/2010
	мушки	388	196	118	68	6	male	
	женски	175	120	42	12	1	female	
2010/2011	свега	506	293	147	56	10	all	2010/2011
	мушки	338	199	93	39	7	male	
	женски	168	94	54	17	3	female	
2011/2012	свега	435	258	136	33	8	all	2011/2012
	мушки	302	178	89	28	7	male	
	женски	133	80	47	5	1	female	
2012/2013	свега	435	255	111	58	11	all	2012/2013
	мушки	302	179	77	39	7	male	
	женски	133	76	34	19	4	female	
2013/2014	свега	432	253	110	53	16	all	2013/2014
	мушки	275	156	70	36	13	male	
	женски	157	97	40	17	3	female	



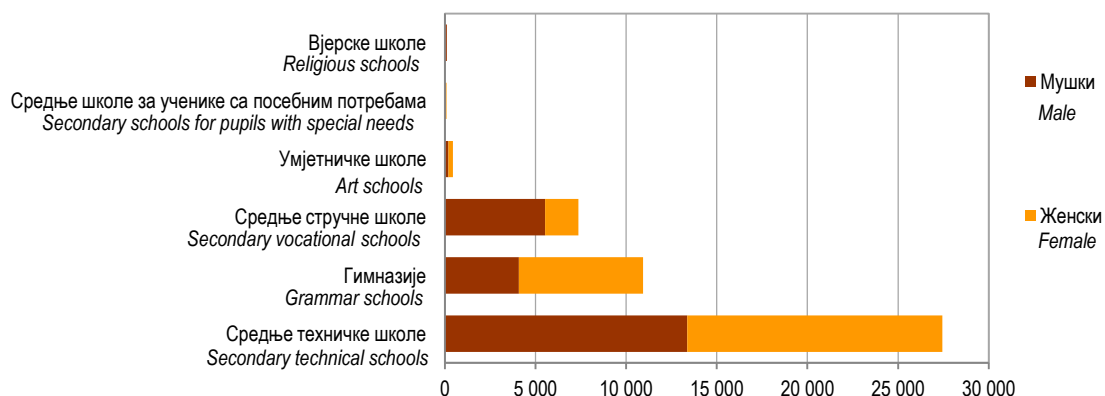
Графикон 9. Ученици средњих школа који понављају разред по полу на почетку школске године
Graph 9. Secondary school pupils who repeat grade by sex at the beginning of the school year

3.4. УЧЕНИЦИ СА ПОСЕБНИМ ПОТРЕБАМА УКЉУЧЕНИ У РЕДОВНУ НАСТАВУ ПО ПОЛУ И РАЗРЕДИМА НА ПОЧЕТКУ ШКОЛСКЕ ГОДИНЕ
PUPILS WITH SPECIAL NEEDS INCLUDED IN REGULAR EDUCATION PROGRAMME BY SEX AND GRADE AT THE BEGINNING OF THE SCHOOL YEAR

	Укупно Total	Разред/Grade						
		I	II	III	IV			
2009/2010	свега	296	102	61	82	51	all	2009/2010
	мушки	201	72	43	50	36	male	
	женски	95	30	18	32	15	female	
2010/2011	свега	290	93	92	63	42	all	2010/2011
	мушки	176	54	55	36	31	male	
	женски	114	39	37	27	11	female	
2011/2012	свега	483	156	144	121	62	all	2011/2012
	мушки	301	107	86	70	38	male	
	женски	182	49	58	51	24	female	
2012/2013	свега	497	122	168	143	64	all	2012/2013
	мушки	333	84	113	92	44	male	
	женски	164	38	55	51	20	female	
2013/2014	свега	403	98	118	130	57	all	2013/2014
	мушки	211	59	69	61	22	male	
	женски	192	39	49	69	35	female	

3.5. УПИСАНИ УЧЕНИЦИ СРЕДЊИХ ШКОЛА ПРЕМА ВРСТИ ШКОЛЕ НА ПОЧЕТКУ ШКОЛСКЕ ГОДИНЕ
SECONDARY SCHOOL ENROLMENT BY TYPE OF SCHOOL AT THE BEGINNING OF THE SCHOOL YEAR

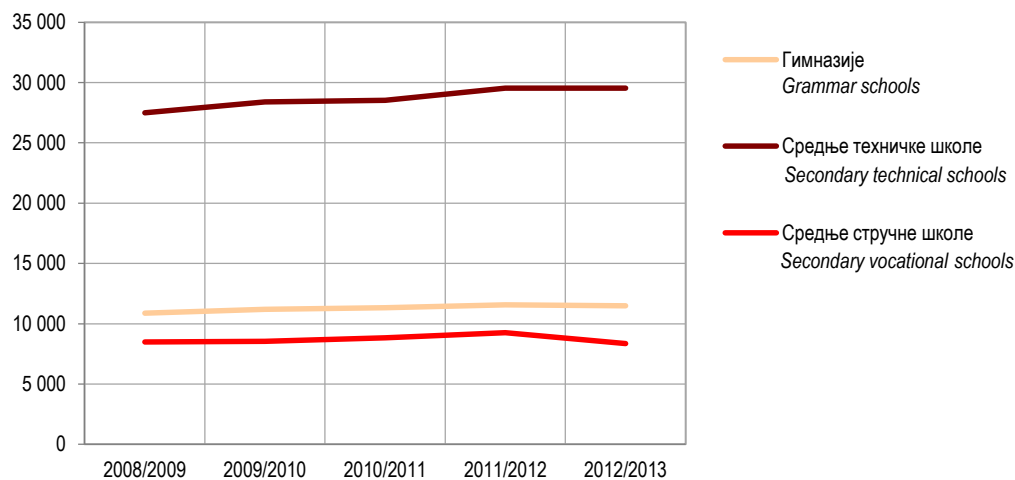
	2009/2010	2010/2011	2011/2012	2012/2013	2013/2014	
УКУПНО	48 225	48 788	50 452	49 367	46 421	TOTAL
Гимназије	11 208	11 336	11 570	11 483	10 944	Grammar schools
Умјетничке школе	426	443	470	465	454	Art schools
Вјерске школе	88	104	95	102	107	Religious schools
Средње техничке школе	27 873	27 977	28 961	28 968	27 449	Secondary technical schools
Средње стручне школе	8 532	8 827	9 248	8 243	7 368	Secondary vocational schools
Средње школе за ученике са посебним потребама	98	101	108	106	99	Secondary schools for pupils with special needs
			Структура/Structure %			
УКУПНО	100,0	100,0	100,0	100,0	100,0	TOTAL
Гимназије	23,2	23,2	22,9	23,3	23,6	Grammar schools
Умјетничке школе	0,9	0,9	0,9	0,9	1,0	Art schools
Вјерске школе	0,2	0,2	0,2	0,2	0,2	Religious schools
Средње техничке школе	57,8	57,3	57,4	58,7	59,1	Secondary technical schools
Средње стручне школе	17,7	18,1	18,3	16,7	15,9	Secondary vocational schools
Средње школе за ученике са посебним потребама	0,2	0,2	0,2	0,2	0,2	Secondary schools for pupils with special needs



Графикон 10. Уписани ученици средњих школа према врсти школе на почетку школске 2013/2014. године
Graph 10. Secondary school enrolment by type of school at the beginning of the school year 2013/2014

3.6. УЧЕНИЦИ СРЕДЊИХ ШКОЛА ПО ПОЛУ, ВРСТИ ШКОЛЕ И ТРАЈАЊУ ШКОЛОВАЊА НА ПОЧЕТКУ ШКОЛСКЕ ГОДИНЕ
SECONDARY SCHOOL PUPILS BY SEX, TYPE OF SCHOOL AND DURATION OF SCHOOLING AT THE BEGINNING OF THE SCHOOL YEAR

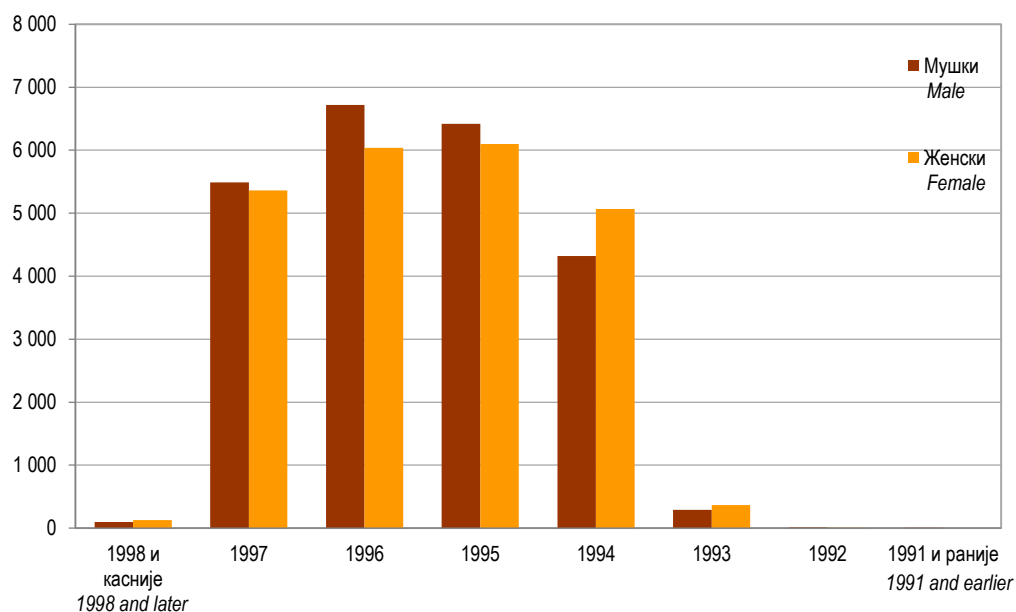
	Укупно Total			Трајање школовања/ <i>Duration of schooling</i>						
				III ISCED 3C			IV ISCED 3A			
	свега all	мушки male	женски female	свега all	мушки male	женски female	свега all	мушки male	женски female	
2009/2010										
УКУПНО	48 225	24 147	24 078	8 630	6 091	2 539	39 595	18 056	21 539	TOTAL
Гимназије	11 208	4 198	7 010	-	-	-	11 208	4 198	7 010	Grammar schools
Средње техничке школе	28 387	13 858	14 529	-	-	-	28 387	13 858	14 529	Secondary technical schools
Средње стручне школе	8 532	6 033	2 499	8 532	6 033	2 499	-	-	-	Secondary vocational schools
Средње школе за ученике са посебним потребама	98	58	40	98	58	40	-	-	-	Secondary schools for pupils with special needs
2010/2011										
УКУПНО	48 788	24 541	24 247	8 928	6 362	2 566	39 860	18 179	21 681	TOTAL
Гимназије	11 336	4 244	7 092	-	-	-	11 336	4 244	7 092	Grammar schools
Средње техничке школе	28 524	13 935	14 589	-	-	-	28 524	13 935	14 589	Secondary technical schools
Средње стручне школе	8 827	6 299	2 528	8 827	6 299	2 528	-	-	-	Secondary vocational schools
Средње школе за ученике са посебним потребама	101	63	38	101	63	38	-	-	-	Secondary schools for pupils with special needs
2011/2012										
УКУПНО	50 452	25 455	24 997	9 356	6 730	2 626	41 096	18 725	22 371	TOTAL
Гимназије	11 570	4 376	7 194	-	-	-	11 570	4 376	7 194	Grammar schools
Средње техничке школе	29 526	14 349	15 177	-	-	-	29 526	14 349	15 177	Secondary technical schools
Средње стручне школе	9 248	6 664	2 584	9 248	6 664	2 584	-	-	-	Secondary vocational schools
Средње школе за ученике са посебним потребама	108	66	42	108	66	42	-	-	-	Secondary schools for pupils with special needs
2012/2013										
УКУПНО	49 367	24 894	24 473	8 349	6 153	2 196	41 018	18 741	22 277	TOTAL
Гимназије	11 483	4 326	7 157	-	-	-	11 483	4 326	7 157	Grammar schools
Средње техничке школе	29 535	14 415	15 120	-	-	-	29 535	14 415	15 120	Secondary technical schools
Средње стручне школе	8 243	6 094	2 149	8 243	6 094	2 149	-	-	-	Secondary vocational schools
Средње школе за ученике са посебним потребама	106	59	47	106	59	47	-	-	-	Secondary schools for pupils with special needs
2013/2014										
УКУПНО	46 421	23 349	23 072	7 467	5 599	1 868	38 954	17 750	21 204	TOTAL
Гимназије	10 944	4 079	6 865	-	-	-	10 944	4 079	6 865	Grammar schools
Средње техничке школе	28 010	13 671	14 339	-	-	-	28 010	13 671	14 339	Secondary technical schools
Средње стручне школе	7 368	5 540	1 828	7 368	5 540	1 828	-	-	-	Secondary vocational schools
Средње школе за ученике са посебним потребама	99	59	40	99	59	40	-	-	-	Secondary schools for pupils with special needs



Графикон 11. Ученици редовних средњих школа по врсти школе на почетку школске године
Graph 11. Pupils of regular secondary schools by type of school at the beginning of the school year

3.7. УЧЕНИЦИ СРЕДЊИХ ШКОЛА ПО ПОЛУ И ГОДИНИ РОЂЕЊА НА ПОЧЕТКУ ШКОЛСКЕ 2013/2014. ГОДИНЕ⁶⁾
SECONDARY SCHOOL PUPILS BY SEX AND YEAR OF BIRTH AT THE BEGINNING OF THE SCHOOL YEAR 2013/2014⁶⁾

Година рођења	Пол	Укупно Total	Разред/Grade				Sex	Year of birth
			I	II	III	IV		
УКУПНО	свега	46 421	11 543	11 537	13 018	10 323	all	TOTAL
	мушки	23 349	5 905	6 118	6 661	4 665	male	
	женски	23 072	5 638	5 419	6 357	5 658	female	
1998 и касније	свега	228	227	1	-	-	all	1998 and later
	мушки	100	99	1	-	-	male	
	женски	128	128	-	-	-	female	
1997	свега	10 850	10 476	355	19	-	all	1997
	мушки	5 487	5 335	146	6	-	male	
	женски	5 363	5 141	209	13	-	female	
1996	свега	12 755	762	10 675	1 315	3	all	1996
	мушки	6 716	418	5 678	617	3	male	
	женски	6 039	344	4 997	698	-	female	
1995	свега	12 519	73	470	11 010	966	all	1995
	мушки	6 419	51	270	5 635	463	male	
	женски	6 100	22	200	5 375	503	female	
1994	свега	9 385	4	33	627	8 721	all	1994
	мушки	4 319	1	22	370	3 926	male	
	женски	5 066	3	11	257	4 795	female	
1993	свега	662	1	3	39	619	all	1993
	мушки	293	1	1	27	264	male	
	женски	369	-	2	12	355	female	
1992	свега	20	-	-	7	13	all	1992
	мушки	13	-	-	5	8	male	
	женски	7	-	-	2	5	female	
1991 и раније	свега	2	-	-	1	1	all	1991 and earlier
	мушки	2	-	-	1	1	male	
	женски	-	-	-	-	-	female	

Графикон 12. Ученици средњих школа по полу и години рођења на почетку школске 2013/2014. године
Graph 12. Secondary school pupils by sex and year of birth at the beginning of the school year 2013/2014⁶⁾ Од школске 2005/2006. године, ученици према години рођења прате се на почетку школске године
Since the school year 2005/2006, pupils by year of birth are observed at the beginning of the school year

3.8. УЧЕНИЦИ СРЕДЊИХ ШКОЛА ПО ПОЛУ, СТРУКАМА И ТРАЈАЊУ ШКОЛОВАЊА НА ПОЧЕТКУ ШКОЛСКЕ 2013/2014. ГОДИНЕ
SECONDARY SCHOOL PUPILS BY SEX, FIELD OF STUDY AND DURATION OF SCHOOLING AT THE BEGINNING OF THE SCHOOL YEAR 2013/2014

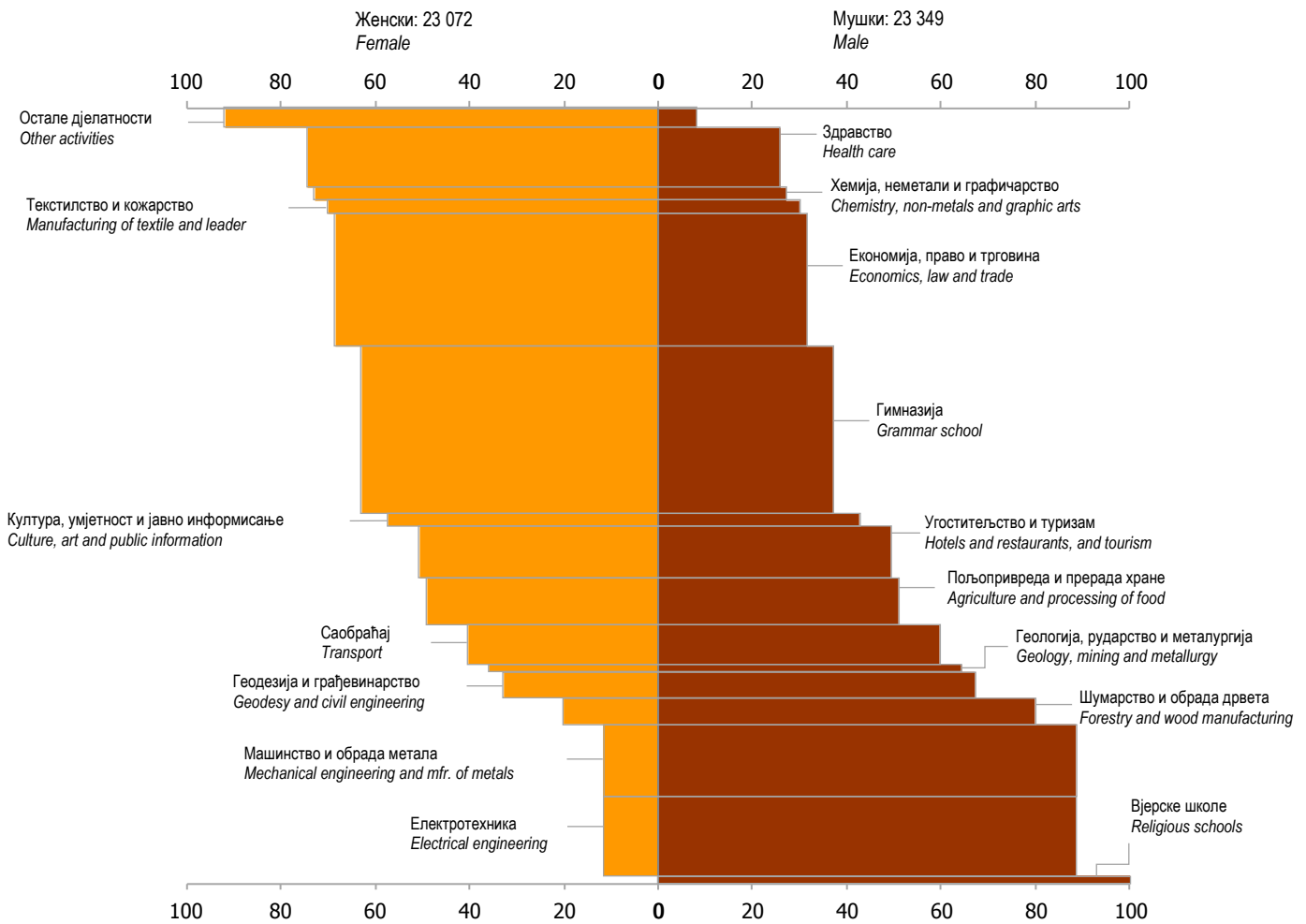
Струка	Разред	Укупно Total			Трајање школовања Duration of schooling		
					IV ISCED 3A		
		свега all	мушки male	женски female	свега all	мушки male	женски female
УКУПНО	свега	46 421	23 349	23 072	38 954	17 750	21 204
	I	11 543	5 905	5 638	9 197	4 104	5 093
	II	11 537	6 118	5 419	9 196	4 343	4 853
	III	13 018	6 661	6 357	10 238	4 638	5 600
	IV	10 323	4 665	5 658	10 323	4 665	5 658
Гимназија	свега	10 944	4 079	6 865	10 944	4 079	6 865
	I	2 653	971	1 682	2 653	971	1 682
	II	2 542	973	1 569	2 542	973	1 569
	III	2 880	1 092	1 788	2 880	1 092	1 788
	IV	2 869	1 043	1 826	2 869	1 043	1 826
Пољопривреда и прерада хране	свега	2 865	1 461	1 404	2 312	1 149	1 163
	I	778	385	393	611	299	312
	II	673	374	299	526	279	247
	III	836	416	420	597	285	312
	IV	578	286	292	578	286	292
Шумарство и обрада дрвета	свега	1 184	948	236	1 048	829	219
	I	276	217	59	236	183	53
	II	322	283	39	268	229	39
	III	290	221	69	248	190	58
	IV	296	227	69	296	227	69
Геологија, рударство и металургија	свега	28	18	10	28	18	10
	I	-	-	-	-	-	-
	II	-	-	-	-	-	-
	III	-	-	-	-	-	-
	IV	28	18	10	28	18	10
Машинство и обрада метала	свега	4 645	4 106	539	2 202	1 675	527
	I	1 281	1 164	117	490	385	105
	II	1 196	1 098	98	439	341	98
	III	1 511	1 350	161	616	455	161
	IV	657	494	163	657	494	163
Електротехника	свега	4 909	4 342	567	3 658	3 100	558
	I	1 315	1 143	172	905	738	167
	II	1 259	1 131	128	900	772	128
	III	1 422	1 273	149	940	795	145
	IV	913	795	118	913	795	118
Хемија, неметали и графичарство	свега	516	140	376	464	117	347
	I	123	21	102	100	15	85
	II	166	60	106	137	43	94
	III	89	24	65	89	24	65
	IV	138	35	103	138	35	103
Текстилство и кожарство	свега	372	112	260	261	61	200
	I	77	30	47	28	8	20
	II	137	51	86	82	23	59
	III	95	22	73	88	21	67
	IV	63	9	54	63	9	54

Трајање школовања <i>Duration of schooling</i>						Grade	Field of study
III ISCED 3C			III - средње школе за ученике са посебним потребама ISCED 3C - secondary schools for pupils with special needs				
свега <i>all</i>	мушки <i>male</i>	женски <i>female</i>	свега <i>all</i>	мушки <i>male</i>	женски <i>female</i>		
7 368	5 540	1 828	99	59	40	<i>all</i>	TOTAL
2 313	1 785	528	33	16	17	1	
2 312	1 756	556	29	19	10	2	
2 743	1 999	744	37	24	13	3	
-	-	-	-	-	-	4	
-	-	-	-	-	-	<i>all</i>	Grammar school
-	-	-	-	-	-	1	
-	-	-	-	-	-	2	
-	-	-	-	-	-	3	
-	-	-	-	-	-	4	
534	298	236	19	14	5	<i>all</i>	Agriculture and processing of food
160	82	78	7	4	3	1	
144	93	51	3	2	1	2	
230	123	107	9	8	1	3	
-	-	-	-	-	-	4	
136	119	17	-	-	-	<i>all</i>	Forestry and wood manufacturing
40	34	6	-	-	-	1	
54	54	-	-	-	-	2	
42	31	11	-	-	-	3	
-	-	-	-	-	-	4	
-	-	-	-	-	-	<i>all</i>	Geology, mining and metallurgy
-	-	-	-	-	-	1	
-	-	-	-	-	-	2	
-	-	-	-	-	-	3	
-	-	-	-	-	-	4	
2 437	2 425	12	6	6	-	<i>all</i>	Mechanical engineering and manufacturing of metals
791	779	12	-	-	-	1	
754	754	-	3	3	-	2	
892	892	-	3	3	-	3	
-	-	-	-	-	-	4	
1 251	1 242	9	-	-	-	<i>all</i>	Electrical engineering
410	405	5	-	-	-	1	
359	359	-	-	-	-	2	
482	478	4	-	-	-	3	
-	-	-	-	-	-	4	
52	23	29	-	-	-	<i>all</i>	Chemistry, non-metals and graphic arts
23	6	17	-	-	-	1	
29	17	12	-	-	-	2	
-	-	-	-	-	-	3	
-	-	-	-	-	-	4	
94	45	49	17	6	11	<i>all</i>	Manufacturing of textile and leather
43	19	24	6	3	3	1	
51	26	25	4	2	2	2	
-	-	-	7	1	6	3	
-	-	-	-	-	-	4	

3.8. УЧЕНИЦИ СРЕДЊИХ ШКОЛА ПО ПОЛУ, СТРУКАМА И ТРАЈАЊУ ШКОЛОВАЊА НА ПОЧЕТКУ ШКОЛСКЕ 2013/2014. ГОДИНЕ
SECONDARY SCHOOLS PUPILS BY SEX, FIELD OF STUDY AND DURATION OF SCHOOLING AT THE BEGINNING OF THE SCHOOL YEAR 2013/2014

Струка	Разред	Укупно Total			Трајање школовања Duration of schooling		
					IV ISCED 3A		
		свега all	мушки male	женски female	свега all	мушки male	женски female
Геодезија и грађевинарство	свега	1 413	948	465	1 347	885	462
	I	282	174	108	279	171	108
	II	351	247	104	315	214	101
	III	415	303	112	388	276	112
	IV	365	224	141	365	224	141
Саобраћај	свега	2 441	1 456	985	2 086	1 125	961
	I	620	373	247	483	242	241
	II	569	372	197	439	252	187
	III	658	390	268	570	310	260
	IV	594	321	273	594	321	273
Угоститељство и туризам	свега	3 335	1 648	1 687	2 177	963	1 214
	I	812	445	367	450	208	242
	II	944	456	488	549	247	302
	III	997	486	511	596	247	349
	IV	582	261	321	582	261	321
Економија, право и трговина	свега	8 820	2 793	6 027	8 036	2 514	5 522
	I	2 087	643	1 444	1 866	564	1 302
	II	2 083	708	1 375	1 894	630	1 264
	III	2 546	786	1 760	2 172	664	1 508
	IV	2 104	656	1 448	2 104	656	1 448
Култура, умјетност и јавно информисање	свега	454	194	260	454	194	260
	I	128	40	88	128	40	88
	II	103	44	59	103	44	59
	III	117	57	60	117	57	60
	IV	106	53	53	106	53	53
Здравство	свега	3 594	931	2 663	3 590	928	2 662
	I	892	257	635	888	254	634
	II	939	267	672	939	267	672
	III	861	205	656	861	205	656
	IV	902	202	700	902	202	700
Остале дјелатности	свега	794	66	728	240	6	234
	I	193	16	177	54	-	54
	II	230	31	199	40	6	34
	III	284	19	265	59	-	59
	IV	87	-	87	87	-	87
Вјерске школе	свега	107	107	-	107	107	-
	I	26	26	-	26	26	-
	II	23	23	-	23	23	-
	III	17	17	-	17	17	-
	IV	41	41	-	41	41	-

Трајање школовања <i>Duration of schooling</i>						Grade	Field of study
III ISCED 3C			III - средње школе за ученике са посебним потребама ISCED 3C - secondary schools for pupils with special needs				
свега <i>all</i>	мушки <i>male</i>	женски <i>female</i>	свега <i>all</i>	мушки <i>male</i>	женски <i>female</i>		
51	48	3	15	15	-	<i>all</i>	Geodesy and civil engineering
-	-	-	3	3	-	1	
31	28	3	5	5	-	2	
20	20	-	7	7	-	3	
-	-	-	-	-	-	4	
355	331	24	-	-	-	<i>all</i>	Transport
137	131	6	-	-	-	1	
130	120	10	-	-	-	2	
88	80	8	-	-	-	3	
-	-	-	-	-	-	4	
1 131	670	461	27	15	12	<i>all</i>	Hotels and restaurants, and tourism
354	234	120	8	3	5	1	
385	202	183	10	7	3	2	
392	234	158	9	5	4	3	
-	-	-	-	-	-	4	
784	279	505	-	-	-	<i>all</i>	Economics, law and trade
221	79	142	-	-	-	1	
189	78	111	-	-	-	2	
374	122	252	-	-	-	3	
-	-	-	-	-	-	4	
-	-	-	-	-	-	<i>all</i>	Culture, art and public information
-	-	-	-	-	-	1	
-	-	-	-	-	-	2	
-	-	-	-	-	-	3	
-	-	-	-	-	-	4	
-	-	-	4	3	1	<i>all</i>	Health care
-	-	-	4	3	1	1	
-	-	-	-	-	-	2	
-	-	-	-	-	-	3	
-	-	-	-	-	-	4	
543	60	483	11	-	11	<i>all</i>	Other activities
134	16	118	5	-	5	1	
186	25	161	4	-	4	2	
223	19	204	2	-	2	3	
-	-	-	-	-	-	4	
-	-	-	-	-	-	<i>all</i>	Religious schools
-	-	-	-	-	-	1	
-	-	-	-	-	-	2	
-	-	-	-	-	-	3	
-	-	-	-	-	-	4	



Графикон 13. Ученици средњих школа по полу и струкама на почетку школске 2013/2014. године
Graph 13. Pupils of secondary schools by sex and field of study at the beginning of the school year 2013/2014

3.9. ПРОЦЕНАТ УПИСАНИХ УЧЕНИКА ПО ВРСТИ ШКОЛЕ НА ПОЧЕТКУ ШКОЛСКЕ 2013/2014. ГОДИНЕ
PERCENTAGE OF ENROLLED PUPILS BY TYPE OF SCHOOL AT THE BEGINNING OF THE SCHOOL YEAR 2013/2014

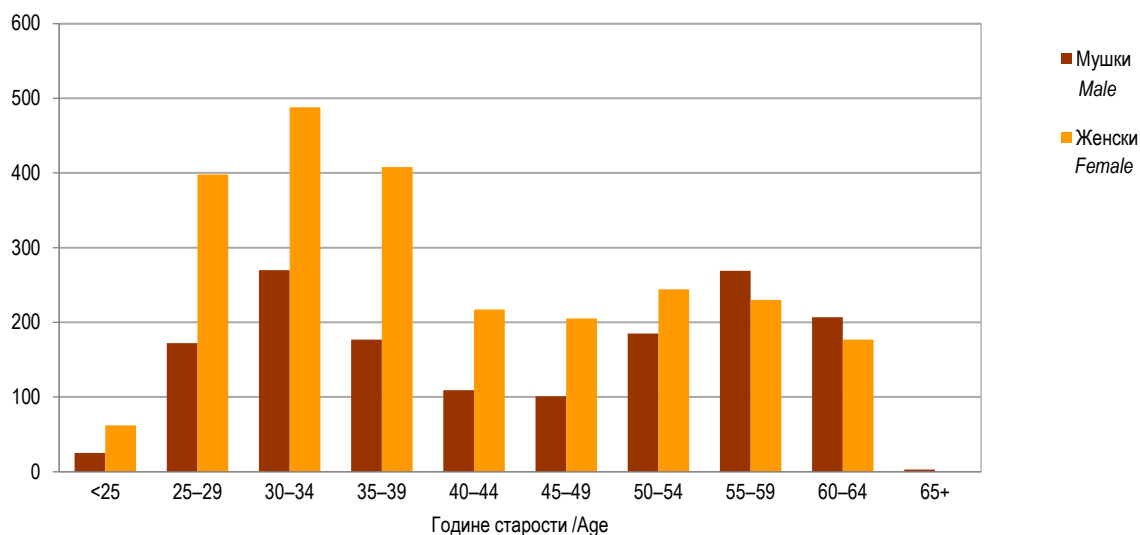
Струка	Укупно Total	Врста средње школе/Type of secondary school				Field of study
		гимназије grammar schools	техничке школе technical schools	стручне школе vocational schools	школе за дјецу са посебним потребама secondary schools for children with special needs	
УКУПНО	100,0	23,6	60,3	15,9	0,2	TOTAL
Гимназија	100,0	100,0	0,0	0,0	0,0	Grammar school
Пољопривреда и прерада хране	100,0	0,0	80,7	18,6	0,7	Agriculture and processing of food
Шумарство и обрада дрвета	100,0	0,0	88,5	11,5	0,0	Forestry and wood manufacturing
Геологија, рударство и металургија	100,0	0,0	100,0	0,0	0,0	Geology, mining and metallurgy
Машинство и обрада метала	100,0	0,0	47,4	52,5	0,1	Mechanical engineering and manufacturing of metals
Електротехника	100,0	0,0	74,5	25,5	0,0	Electrical engineering
Хемија, неметали и графичарство	100,0	0,0	89,9	10,1	0,0	Chemistry, non-metals and graphic arts
Текстилство и кожарство	100,0	0,0	70,2	25,3	4,6	Manufacturing of textile and leather
Геодезија и грађевинарство	100,0	0,0	95,3	3,6	1,1	Geodesy and civil engineering
Саобраћај	100,0	0,0	85,5	14,5	0,0	Transport
Угоститељство и туризам	100,0	0,0	65,3	33,9	0,8	Hotels and restaurants, and tourism
Економија, право и трговина	100,0	0,0	91,1	8,9	0,0	Economics, law and trade
Култура, умјетност и јавно информисање	100,0	0,0	100,0	0,0	0,0	Culture, art and public information
Здравство	100,0	0,0	99,9	0,0	0,1	Health care
Остале дјелатности	100,0	0,0	30,2	68,4	1,4	Other activities
Вјерске школе	100,0	0,0	100,0	0,0	0,0	Religious schools

3.10. ОПРЕМЉЕНОСТ СРЕДЊИХ ШКОЛА РАЧУНАРИМА НА ПОЧЕТКУ ШКОЛСКЕ 2013/2014. ГОДИНЕ
NUMBER OF COMPUTERS IN SECONDARY SCHOOLS AT THE BEGINNING OF THE SCHOOL YEAR 2013/2014

	Број рачунара у школама, укупно <i>Number of computers in schools, total</i>			Број рачунара у школама са приступом на интернет <i>Number of computers in schools with Internet access</i>			
	свега <i>all</i>	за запослене у школи <i>for employees in school</i>	за ученике <i>for pupils</i>	свега <i>all</i>	за запослене у школи <i>for employees in school</i>	за ученике <i>for pupils</i>	
Број рачунара	4 369	1 040	3 329	3 433	823	2 610	<i>Number of computers</i>

3.11. НАСТАВНИЦИ СРЕДЊИХ ШКОЛА ПО ПОЛУ И ГОДИНАМА СТАРОСТИ НА ПОЧЕТКУ ШКОЛСКЕ 2013/2014. ГОДИНЕ
SECONDARY SCHOOL TEACHERS BY SEX AND AGE AT THE BEGINNING OF THE SCHOOL YEAR 2013/2014

Године старости	Укупно <i>Total</i>	Мушки <i>Male</i>	Женски <i>Female</i>	Age
УКУПНО	3 947	1 518	2 429	TOTAL
<25	87	25	62	<25
25–29	570	172	398	25–29
30–34	758	270	488	30–34
35–39	585	177	408	35–39
40–44	326	109	217	40–44
45–49	306	101	205	45–49
50–54	429	185	244	50–54
55–59	499	269	230	55–59
60–64	384	207	177	60–64
65+	3	3	-	65+

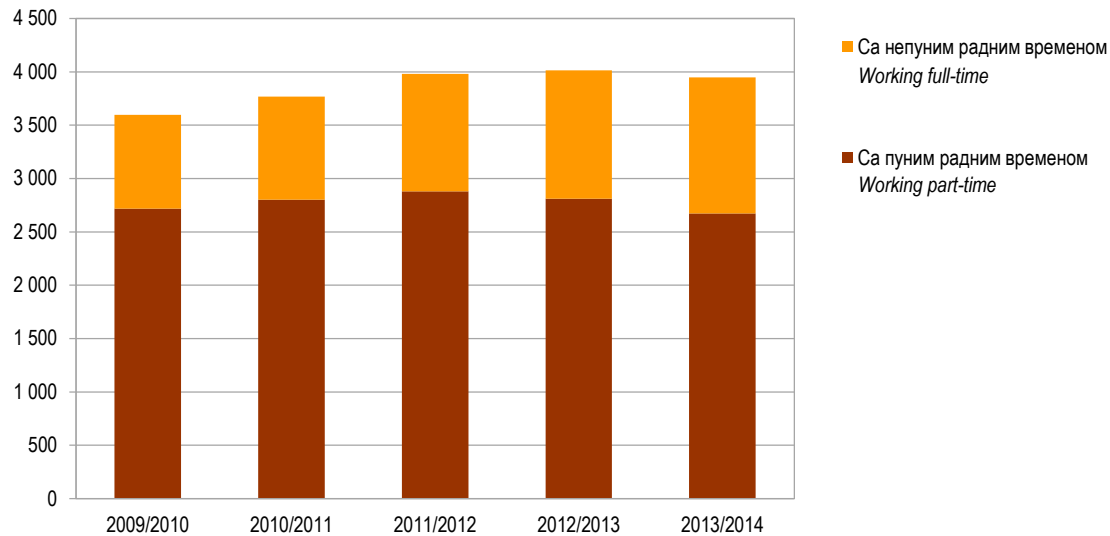
Графикон 14. Наставници средњих школа по полу и годинама старости на почетку школске 2013/2014. године
Graph 14. Secondary school teachers by sex and age at the beginning of the school year 2013/2014

3.12. НАСТАВНИЦИ И СТРУЧНИ САРАДНИЦИ У СРЕДЊИМ ШКОЛАМА НА ПОЧЕТКУ ШКОЛСКЕ ГОДИНЕ
SECONDARY SCHOOL TEACHERS AND ASSOCIATES AT THE BEGINNING OF THE SCHOOL YEAR

	Наставници Teachers										Стручни сарадници ⁷⁾ Associates ⁷⁾	
	укупно total	женски female	са пуним радним временом working full-time				са непуним радним временом working part-time					
			на неодређено вријеме on a permanent basis		на одређено вријеме on a temporary basis		на неодређено вријеме on a permanent basis		на одређено вријеме on a temporary basis			
			свега all	жене female	свега all	жене female	свега all	жене female	свега all	жене female		
2009/2010	3 598	2 099	2 529	1 459	190	109	390	232	489	299	160	131
2010/2011	3 768	2 250	2 602	1 498	199	126	413	264	554	362	214	182
2011/2012	3 981	2 418	2 671	1 580	208	127	465	300	637	411	235	202
2012/2013	4 013	2 478	2 630	1 588	180	113	576	370	627	407	229	193
2013/2014	3 947	2 429	2 507	1 501	167	114	704	442	569	372	247	210

3.13. ФТЕ – ЕКВИВАЛЕНТ ПУНЕ ЗАПОСЛЕНОСТИ⁸⁾ НАСТАВНИКА И СТРУЧНИХ САРАДНИКА У СРЕДЊИМ ШКОЛАМА НА ПОЧЕТКУ ШКОЛСКЕ 2013/2014. ГОДИНЕ
FTE – FULL-TIME EQUIVALENT EMPLOYMENT⁸⁾ OF SECONDARY SCHOOL TEACHERS AND ASSOCIATES AT THE BEGINNING OF THE SCHOOL YEAR 2013/2014

	ФТЕ – еквивалент пуне запослености FTE – full-time equivalent employment	
Наставници	3 142,6	Teachers
Стручни сарадници	244,5	Associates



Графикон 15. Наставници средњих школа према врсти радног времена на почетку школске године
Graph 15. Secondary school teachers by type of working time at the beginning of the school year

⁷⁾ Под појмом стручни сарадник сматра се педагог, психолог, социјални радник, библиотекар и логопед ("Службени гласник Републике Српске", бр. 38/04)
The term associate refers to pedagogues, psychologists, social workers, librarians and a speech therapists ("The Official Gazette of Republika Srpska", No 38/04)

⁸⁾ Број наставника и стручних сарадника приказан еквивалентом пуне запослености одговарао би стварном броју физичких особа
Number of teachers shown with the Full-time equivalent would correspond to the real number of physical persons

4. СРЕДЊЕ ШКОЛЕ ПО ОПШТИНАМА НА ПОЧЕТКУ ШКОЛСКЕ 2013/2014. ГОДИНЕ
SECONDARY SCHOOLS BY MUNICIPALITY AT THE BEGINNING OF THE SCHOOL YEAR 2013/20144.1. УЧЕНИЦИ СРЕДЊИХ ШКОЛА ПО ОПШТИНАМА НА ПОЧЕТКУ ШКОЛСКЕ 2013/2014. ГОДИНЕ
SECONDARY SCHOOL PUPILS BY MUNICIPALITY AT THE BEGINNING OF THE SCHOOL YEAR 2013/2014

		Укупно Total	Разред/Grade					
			I	II	III	IV		
УКУПНО	број школа	94					number of schools	TOTAL
	број одјељења	1 872	473,5	461,5	516	421	number of classes	
	свега ученика	46 421	11 543	11 537	13 018	10 323	pupils, all	
	мушки	23 349	5 905	6 118	6 661	4 665	male	
	женски	23 072	5 638	5 419	6 357	5 658	female	
	од тога поновци	432	253	110	53	16	of which, repeaters	
	мушки	275	156	70	36	13	male	
	женски	157	97	40	17	3	female	
Бања Лука ⁹⁾	број школа	17					number of schools	Banja Luka ⁹⁾
	број одјељења	398	105	100,5	107,5	85	number of classes	
	свега ученика	10 397	2 637	2 612	2 858	2 290	pupils, all	
	мушки	5 199	1 360	1 380	1 445	1 014	male	
	женски	5 198	1 277	1 232	1 413	1 276	female	
	од тога поновци	87	54	19	11	3	of which, repeaters	
	мушки	68	40	15	10	3	male	
	женски	19	14	4	1	-	female	
Берковићи	број школа	1					number of schools	Berkovići
	број одјељења	4	1	1	1	1	number of classes	
	свега ученика	78	26	19	18	15	pupils, all	
	мушки	41	14	11	5	11	male	
	женски	37	12	8	13	4	female	
	од тога поновци	3	1	2	-	-	of which, repeaters	
	мушки	2	-	2	-	-	male	
	женски	1	1	-	-	-	female	
Бијељина	број школа	6					number of schools	Bijeljina
	број одјељења	152	41	37	42	32	number of classes	
	свега ученика	4 131	1 039	994	1 151	947	pupils, all	
	мушки	2 020	530	523	566	401	male	
	женски	2 111	509	471	585	546	female	
	од тога поновци	50	22	19	6	3	of which, repeaters	
	мушки	28	15	6	6	1	male	
	женски	22	7	13	-	2	female	
Билећа	број школа	1					number of schools	Bileća
	број одјељења	21	5	5	6	5	number of classes	
	свега ученика	586	149	134	165	138	pupils, all	
	мушки	316	69	74	101	72	male	
	женски	270	80	60	64	66	female	
	од тога поновци	1	1	-	-	-	of which, repeaters	
	мушки	-	-	-	-	-	male	
	женски	1	1	-	-	-	female	

⁹⁾ Због малог броја ученика у разреду у средњим школама за дјецу са посебним потребама прави се комбинација одјељења различитих разреда и струка
Due to a small number of pupils in classes in secondary schools for children with special needs, a combination of classes is made of different grades and fields of study

4.1. УЧЕНИЦИ СРЕДЊИХ ШКОЛА ПО ОПШТИНАМА НА ПОЧЕТКУ ШКОЛСКЕ 2013/2014. ГОДИНЕ
SECONDARY SCHOOL PUPILS BY MUNICIPALITY AT THE BEGINNING OF THE SCHOOL YEAR 2013/2014

(наставак-continued)

		Укупно Total	Разред/Grade					
			I	II	III	IV		
Братунац	број школа	1					number of schools	Bratunac
	број одјељења	20	5	5	6	4	number of classes	
	свега ученика	439	101	117	131	90	pupils, all	
	мушки	343	79	96	107	61	male	
	женски	96	22	21	24	29	female	
	од тога поновци	7	2	3	2	-	of which, repeaters	
	мушки	4	2	-	2	-	male	
	женски	3	-	3	-	-	female	
Брод	број школа	1					number of schools	Brod
	број одјељења	20	5	5	7	3	number of classes	
	свега ученика	479	117	128	160	74	pupils, all	
	мушки	231	55	70	86	20	male	
	женски	248	62	58	74	54	female	
	од тога поновци	-	-	-	-	-	of which, repeaters	
	мушки	-	-	-	-	-	male	
	женски	-	-	-	-	-	female	
Вишеград	број школа	1					number of schools	Višegrad
	број одјељења	20	5	4	6	5	number of classes	
	свега ученика	427	120	81	120	106	pupils, all	
	мушки	194	51	40	59	44	male	
	женски	233	69	41	61	62	female	
	од тога поновци	4	4	-	-	-	of which, repeaters	
	мушки	1	1	-	-	-	male	
	женски	3	3	-	-	-	female	
Власеница	број школа	1					number of schools	Vlasenica
	број одјељења	20	4	5	5	6	number of classes	
	свега ученика	430	95	101	110	124	pupils, all	
	мушки	217	47	47	60	63	male	
	женски	213	48	54	50	61	female	
	од тога поновци	-	-	-	-	-	of which, repeaters	
	мушки	-	-	-	-	-	male	
	женски	-	-	-	-	-	female	
Вукоставље	број школа	1					number of schools	Vukosavlje
	број одјељења	8	2	2	3	1	number of classes	
	свега ученика	154	44	40	49	21	pupils, all	
	мушки	66	11	25	23	7	male	
	женски	88	33	15	26	14	female	
	од тога поновци	7	5	1	1	-	of which, repeaters	
	мушки	-	-	-	-	-	male	
	женски	7	5	1	1	-	female	
Гацко	број школа	1					number of schools	Gacko
	број одјељења	19	5	4	6	4	number of classes	
	свега ученика	487	131	110	147	99	pupils, all	
	мушки	250	71	63	76	40	male	
	женски	237	60	47	71	59	female	
	од тога поновци	5	5	-	-	-	of which, repeaters	
	мушки	4	4	-	-	-	male	
	женски	1	1	-	-	-	female	

4.1. УЧЕНИЦИ СРЕДЊИХ ШКОЛА ПО ОПШТИНАМА НА ПОЧЕТКУ ШКОЛСКЕ 2013/2014. ГОДИНЕ
SECONDARY SCHOOL PUPILS BY MUNICIPALITY AT THE BEGINNING OF THE SCHOOL YEAR 2013/2014

(наставак-continued)

		Укупно <i>Total</i>	Разред/Grade					
			I	II	III	IV		
Градишка	број школа	3					<i>number of schools</i>	<i>Gradiška</i>
	број одјељења	72	18	19	19	16	<i>number of classes</i>	
	свега ученика	1 933	487	532	503	411	<i>pupils, all</i>	
	мушки	975	253	271	260	191	<i>male</i>	
	женски	958	234	261	243	220	<i>female</i>	
	од тога поновци	7	6	1	-	-	<i>of which, repeaters</i>	
	мушки	5	4	1	-	-	<i>male</i>	
	женски	2	2	-	-	-	<i>female</i>	
Дервента ⁹⁾	број школа	3					<i>number of schools</i>	<i>Derвента⁹⁾</i>
	број одјељења	46	12,5	11	12,5	10	<i>number of classes</i>	
	свега ученика	1 159	287	312	326	234	<i>pupils, all</i>	
	мушки	636	164	170	183	119	<i>male</i>	
	женски	523	123	142	143	115	<i>female</i>	
	од тога поновци	4	1	3	-	-	<i>of which, repeaters</i>	
	мушки	2	-	2	-	-	<i>male</i>	
	женски	2	1	1	-	-	<i>female</i>	
Добој	број школа	6					<i>number of schools</i>	<i>Doboj</i>
	број одјељења	117	29	27	32	29	<i>number of classes</i>	
	свега ученика	3 181	759	774	927	721	<i>pupils, all</i>	
	мушки	1 508	365	396	444	303	<i>male</i>	
	женски	1 673	394	378	483	418	<i>female</i>	
	од тога поновци	26	16	10	-	-	<i>of which, repeaters</i>	
	мушки	17	9	8	-	-	<i>male</i>	
	женски	9	7	2	-	-	<i>female</i>	
Зворник	број школа	2					<i>number of schools</i>	<i>Zvornik</i>
	број одјељења	70	16	18	18	18	<i>number of classes</i>	
	свега ученика	1 653	366	432	440	415	<i>pupils, all</i>	
	мушки	869	183	251	241	194	<i>male</i>	
	женски	784	183	181	199	221	<i>female</i>	
	од тога поновци	7	2	4	1	-	<i>of which, repeaters</i>	
	мушки	7	2	4	1	-	<i>male</i>	
	женски	-	-	-	-	-	<i>female</i>	
Источна Илиџа	број школа	1					<i>number of schools</i>	<i>Istočna Ilidža</i>
	број одјељења	30	7	7	8	8	<i>number of classes</i>	
	свега ученика	687	166	150	176	195	<i>pupils, all</i>	
	мушки	246	50	67	59	70	<i>male</i>	
	женски	441	116	83	117	125	<i>female</i>	
	од тога поновци	4	1	1	2	-	<i>of which, repeaters</i>	
	мушки	1	-	-	1	-	<i>male</i>	
	женски	3	1	1	1	-	<i>female</i>	
Источно Ново Сарајево	број школа	1					<i>number of schools</i>	<i>Istočno Novo Sarajevo</i>
	број одјељења	23	6	5	6	6	<i>number of classes</i>	
	свега ученика	553	136	125	160	132	<i>pupils, all</i>	
	мушки	373	95	78	111	89	<i>male</i>	
	женски	180	41	47	49	43	<i>female</i>	
	од тога поновци	12	11	1	-	-	<i>of which, repeaters</i>	
	мушки	5	4	1	-	-	<i>male</i>	
	женски	7	7	-	-	-	<i>female</i>	

4.1. УЧЕНИЦИ СРЕДЊИХ ШКОЛА ПО ОПШТИНАМА НА ПОЧЕТКУ ШКОЛСКЕ 2013/2014. ГОДИНЕ
SECONDARY SCHOOL PUPILS BY MUNICIPALITY AT THE BEGINNING OF THE SCHOOL YEAR 2013/2014

(наставак-continued)

		Укупно Total	Разред/Grade					
			I	II	III	IV		
Калиновик	број школа	1					number of schools	Kalinovik
	број одјељења	4	1	1	1	1	number of classes	
	свега ученика	59	14	13	14	18	pupils, all	
	мушки	26	5	5	8	8	male	
	женски	33	9	8	6	10	female	
	од тога поновци	-	-	-	-	-	of which, repeaters	
	мушки	-	-	-	-	-	male	
	женски	-	-	-	-	-	female	
Кнежево	број школа	1					number of schools	Knezevo
	број одјељења	13	3	3	4	3	number of classes	
	свега ученика	303	66	66	100	71	pupils, all	
	мушки	150	28	45	49	28	male	
	женски	153	38	21	51	43	female	
	од тога поновци	-	-	-	-	-	of which, repeaters	
	мушки	-	-	-	-	-	male	
	женски	-	-	-	-	-	female	
Козарска Дубица	број школа	1					number of schools	Kozarska Dubica
	број одјељења	24	6	7	6	5	number of classes	
	свега ученика	585	156	168	144	117	pupils, all	
	мушки	293	82	79	76	56	male	
	женски	292	74	89	68	61	female	
	од тога поновци	5	5	-	-	-	of which, repeaters	
	мушки	4	4	-	-	-	male	
	женски	1	1	-	-	-	female	
Костајница	број школа	1					number of schools	Kostajnica
	број одјељења	13	3	2	3	5	number of classes	
	свега ученика	324	72	54	85	113	pupils, all	
	мушки	159	36	25	44	54	male	
	женски	165	36	29	41	59	female	
	од тога поновци	-	-	-	-	-	of which, repeaters	
	мушки	-	-	-	-	-	male	
	женски	-	-	-	-	-	female	
Котор Варош	број школа	1					number of schools	Kotor Varoš
	број одјељења	26	8	7	7	4	number of classes	
	свега ученика	650	176	175	195	104	pupils, all	
	мушки	358	95	92	116	55	male	
	женски	292	81	83	79	49	female	
	од тога поновци	4	-	-	2	2	of which, repeaters	
	мушки	4	-	-	2	2	male	
	женски	-	-	-	-	-	female	
Лопаре	број школа	1					number of schools	Lopare
	број одјељења	15	3	4	4	4	number of classes	
	свега ученика	310	64	89	85	72	pupils, all	
	мушки	137	26	44	37	30	male	
	женски	173	38	45	48	42	female	
	од тога поновци	-	-	-	-	-	of which, repeaters	
	мушки	-	-	-	-	-	male	
	женски	-	-	-	-	-	female	

4.1. УЧЕНИЦИ СРЕДЊИХ ШКОЛА ПО ОПШТИНАМА НА ПОЧЕТКУ ШКОЛСКЕ 2013/2014. ГОДИНЕ
SECONDARY SCHOOL PUPILS BY MUNICIPALITY AT THE BEGINNING OF THE SCHOOL YEAR 2013/2014

(наставак-continued)

		Укупно Total	Разред/Grade					
			I	II	III	IV		
Љубиње	број школа	1					number of schools	Ljubinje
	број одјељења	8	2	2	2	2	number of classes	
	свега ученика	165	35	51	44	35	pupils, all	
	мушки	84	18	32	19	15	male	
	женски	81	17	19	25	20	female	
	од тога поновци	4	2	2	-	-	of which, repeaters	
	мушки	2	-	2	-	-	male	
	женски	2	2	-	-	-	female	
Милићи	број школа	1					number of schools	Milići
	број одјељења	20	5	5	6	4	number of classes	
	свега ученика	426	110	105	121	90	pupils, all	
	мушки	217	59	64	59	35	male	
	женски	209	51	41	62	55	female	
	од тога поновци	12	6	3	2	1	of which, repeaters	
	мушки	6	5	1	-	-	male	
	женски	6	1	2	2	1	female	
Модрича	број школа	1					number of schools	Modriča
	број одјељења	31	8	8	9	6	number of classes	
	свега ученика	874	233	225	253	163	pupils, all	
	мушки	453	140	117	119	77	male	
	женски	421	93	108	134	86	female	
	од тога поновци	2	2	-	-	-	of which, repeaters	
	мушки	1	1	-	-	-	male	
	женски	1	1	-	-	-	female	
Мркоњић Град	број школа	2					number of schools	Mrkonjić Grad
	број одјељења	29	8	7	8	6	number of classes	
	свега ученика	678	188	173	169	148	pupils, all	
	мушки	367	96	95	101	75	male	
	женски	311	92	78	68	73	female	
	од тога поновци	2	-	2	-	-	of which, repeaters	
	мушки	2	-	2	-	-	male	
	женски	-	-	-	-	-	female	
Невесиње	број школа	1					number of schools	Nevesinje
	број одјељења	25	7	6	6	6	number of classes	
	свега ученика	599	184	147	137	131	pupils, all	
	мушки	293	90	76	67	60	male	
	женски	306	94	71	70	71	female	
	од тога поновци	8	4	3	1	-	of which, repeaters	
	мушки	5	2	2	1	-	male	
	женски	3	2	1	-	-	female	
Нови Град	број школа	2					number of schools	Novi Grad
	број одјељења	39	9	10	12	8	number of classes	
	свега ученика	946	231	255	279	181	pupils, all	
	мушки	488	120	139	138	91	male	
	женски	458	111	116	141	90	female	
	од тога поновци	-	-	-	-	-	of which, repeaters	
	мушки	-	-	-	-	-	male	
	женски	-	-	-	-	-	female	

4.1. УЧЕНИЦИ СРЕДЊИХ ШКОЛА ПО ОПШТИНАМА НА ПОЧЕТКУ ШКОЛСКЕ 2013/2014. ГОДИНЕ
SECONDARY SCHOOL PUPILS BY MUNICIPALITY AT THE BEGINNING OF THE SCHOOL YEAR 2013/2014

(наставак-continued)

		Укупно Total	Разред/Grade					
			I	II	III	IV		
Пале	број школа	1					number of schools	Pale
	број одјељења	33	7	8	9	9	number of classes	
	свега ученика	841	179	198	230	234	pupils, all	
	Мушки	424	84	99	128	113	male	
	Женски	417	95	99	102	121	female	
	од тога поновци	7	5	2	-	-	of which, repeaters	
	Мушки	4	2	2	-	-	male	
	Женски	3	3	-	-	-	female	
Петрово	број школа	1					number of schools	Petrovo
	број одјељења	7	2	2	2	1	number of classes	
	свега ученика	121	31	29	34	27	pupils, all	
	Мушки	68	19	20	22	7	male	
	Женски	53	12	9	12	20	female	
	од тога поновци	2	2	-	-	-	of which, repeaters	
	Мушки	1	1	-	-	-	male	
	Женски	1	1	-	-	-	female	
Приједор	број школа	8					number of schools	Prijedor
	број одјељења	131	31	34	38	28	number of classes	
	свега ученика	3 216	766	841	935	674	pupils, all	
	Мушки	1 600	376	440	484	300	male	
	Женски	1 616	390	401	451	374	female	
	од тога поновци	39	28	11	-	-	of which, repeaters	
	Мушки	20	15	5	-	-	male	
	Женски	19	13	6	-	-	female	
Прњавор	број школа	2					number of schools	Prnjavor
	број одјељења	55	15	15	14	11	number of classes	
	свега ученика	1 417	405	365	373	274	pupils, all	
	Мушки	712	216	190	179	127	male	
	Женски	705	189	175	194	147	female	
	од тога поновци	26	15	3	8	-	of which, repeaters	
	Мушки	14	8	2	4	-	male	
	Женски	12	7	1	4	-	female	
Рибник	број школа	1					number of schools	Ribnik
	број одјељења	11	3	3	3	2	number of classes	
	свега ученика	171	49	42	44	36	pupils, all	
	мушки	71	17	20	20	14	male	
	женски	100	32	22	24	22	female	
	од тога поновци	-	-	-	-	-	of which, repeaters	
	мушки	-	-	-	-	-	male	
	женски	-	-	-	-	-	female	
Рогатица	број школа	1					number of schools	Rogatica
	број одјељења	20	5	5	5	5	number of classes	
	свега ученика	420	108	100	117	95	pupils, all	
	мушки	222	56	57	62	47	male	
	женски	198	52	43	55	48	female	
	од тога поновци	5	5	-	-	-	of which, repeaters	
	мушки	3	3	-	-	-	male	
	женски	2	2	-	-	-	female	

4.1. УЧЕНИЦИ СРЕДЊИХ ШКОЛА ПО ОПШТИНАМА НА ПОЧЕТКУ ШКОЛСКЕ 2013/2014. ГОДИНЕ
SECONDARY SCHOOL PUPILS BY MUNICIPALITY AT THE BEGINNING OF THE SCHOOL YEAR 2013/2014

(наставак-continued)

		Укупно Total	Разред/Grade					
			I	II	III	IV		
Рудо	број школа	1					<i>number of schools</i>	<i>Rudo</i>
	број одјељења	11	3	3	3	2	<i>number of classes</i>	
	свега ученика	178	39	49	51	39	<i>pupils, all</i>	
	мушки	94	23	24	27	20	<i>male</i>	
	женски	84	16	25	24	19	<i>female</i>	
	од тога поновци	1	-	-	-	1	<i>of which, repeaters</i>	
	мушки	1	-	-	-	1	<i>male</i>	
	женски	-	-	-	-	-	<i>female</i>	
Соколац	број школа	1					<i>number of schools</i>	<i>Sokolac</i>
	број одјељења	20	5	4	5	6	<i>number of classes</i>	
	свега ученика	480	125	103	135	117	<i>pupils, all</i>	
	мушки	229	61	49	65	54	<i>male</i>	
	женски	251	64	54	70	63	<i>female</i>	
	од тога поновци	12	8	1	3	-	<i>of which, repeaters</i>	
	мушки	8	6	1	1	-	<i>male</i>	
	женски	4	2	-	2	-	<i>female</i>	
Србац	број школа	1					<i>number of schools</i>	<i>Srbac</i>
	број одјељења	21	5	5	7	4	<i>number of classes</i>	
	свега ученика	506	103	134	168	101	<i>pupils, all</i>	
	мушки	264	53	73	93	45	<i>male</i>	
	женски	242	50	61	75	56	<i>female</i>	
	од тога поновци	3	1	2	-	-	<i>of which, repeaters</i>	
	мушки	3	1	2	-	-	<i>male</i>	
	женски	-	-	-	-	-	<i>female</i>	
Сребреница	број школа	1					<i>number of schools</i>	<i>Srebrenica</i>
	број одјељења	18	4	4	5	5	<i>number of classes</i>	
	свега ученика	412	84	108	109	111	<i>pupils, all</i>	
	мушки	128	29	28	34	37	<i>male</i>	
	женски	284	55	80	75	74	<i>female</i>	
	од тога поновци	8	1	-	1	6	<i>of which, repeaters</i>	
	мушки	7	1	-	-	6	<i>male</i>	
	женски	1	-	-	1	-	<i>female</i>	
Теслић	број школа	2					<i>number of schools</i>	<i>Teslić</i>
	број одјељења	63	16	15	19	13	<i>number of classes</i>	
	свега ученика	1 593	382	377	508	326	<i>pupils, all</i>	
	мушки	779	200	193	247	139	<i>male</i>	
	женски	814	182	184	261	187	<i>female</i>	
	од тога поновци	2	2	-	-	-	<i>of which, repeaters</i>	
	мушки	2	2	-	-	-	<i>male</i>	
	женски	-	-	-	-	-	<i>female</i>	

4.1. УЧЕНИЦИ СРЕДЊИХ ШКОЛА ПО ОПШТИНАМА НА ПОЧЕТКУ ШКОЛСКЕ 2013/2014. ГОДИНЕ
SECONDARY SCHOOL PUPILS BY MUNICIPALITY AT THE BEGINNING OF THE SCHOOL YEAR 2013/2014

(наставак-continued)

		Укупно Total	Разред/Grade					
			I	II	III	IV		
Требиње	број школа	4					<i>number of schools</i>	Trebinje
	број одјељења	56	14	13	15	14	<i>number of classes</i>	
	свега ученика	1 283	312	300	373	298	<i>pupils, all</i>	
	мушки	635	162	144	183	146	<i>male</i>	
	женски	648	150	156	190	152	<i>female</i>	
	од тога поновци	24	15	5	4	-	<i>of which, repeaters</i>	
	мушки	18	12	4	2	-	<i>male</i>	
	женски	6	3	1	2	-	<i>female</i>	
Угљевик	број школа	1					<i>number of schools</i>	Ugljevik
	број одјељења	24	6	6	6	6	<i>number of classes</i>	
	свега ученика	560	123	145	151	141	<i>pupils, all</i>	
	мушки	343	81	94	100	68	<i>male</i>	
	женски	217	42	51	51	73	<i>female</i>	
	од тога поновци	4	-	3	1	-	<i>of which, repeaters</i>	
	мушки	3	-	3	-	-	<i>male</i>	
	женски	1	-	-	1	-	<i>female</i>	
Фоча	број школа	2					<i>number of schools</i>	Foča
	број одјељења	35	9	7	9	10	<i>number of classes</i>	
	свега ученика	830	234	163	225	208	<i>pupils, all</i>	
	мушки	458	138	97	119	104	<i>male</i>	
	женски	372	96	66	106	104	<i>female</i>	
	од тога поновци	4	3	1	-	-	<i>of which, repeaters</i>	
	мушки	4	3	1	-	-	<i>male</i>	
	женски	-	-	-	-	-	<i>female</i>	
Хан Пијесак	број школа	1					<i>number of schools</i>	Han Pijesak
	број одјељења	5	1	1	2	1	<i>number of classes</i>	
	свега ученика	127	31	26	53	17	<i>pupils, all</i>	
	мушки	40	11	3	21	5	<i>male</i>	
	женски	87	20	23	32	12	<i>female</i>	
	од тога поновци	-	-	-	-	-	<i>of which, repeaters</i>	
	мушки	-	-	-	-	-	<i>male</i>	
	женски	-	-	-	-	-	<i>female</i>	
Чајнице	број школа	1					<i>number of schools</i>	Čajniče
	број одјељења	10	2	2	3	3	<i>number of classes</i>	
	свега ученика	191	44	39	57	51	<i>pupils, all</i>	
	мушки	97	21	22	28	26	<i>male</i>	
	женски	94	23	17	29	25	<i>female</i>	
	од тога поновци	-	-	-	-	-	<i>of which, repeaters</i>	
	мушки	-	-	-	-	-	<i>male</i>	
	женски	-	-	-	-	-	<i>female</i>	
Челинац	број школа	1					<i>number of schools</i>	Čelinac
	број одјељења	19	4	4	6	5	<i>number of classes</i>	
	свега ученика	427	87	80	138	122	<i>pupils, all</i>	
	мушки	198	33	43	71	51	<i>male</i>	
	женски	229	54	37	67	71	<i>female</i>	
	од тога поновци	5	5	-	-	-	<i>of which, repeaters</i>	
	мушки	-	-	-	-	-	<i>male</i>	
	женски	5	5	-	-	-	<i>female</i>	

4.1. УЧЕНИЦИ СРЕДЊИХ ШКОЛА ПО ОПШТИНАМА НА ПОЧЕТКУ ШКОЛСКЕ 2013/2014. ГОДИНЕ
SECONDARY SCHOOL PUPILS BY MUNICIPALITY AT THE BEGINNING OF THE SCHOOL YEAR 2013/2014

(наставак-continued)

		Укупно Total	Разред/Grade					
			I	II	III	IV		
Шамац	број школа	1					<i>number of schools</i>	Šamac
	број одјељења	19	4	6	5	4	<i>number of classes</i>	
	свега ученика	402	83	123	107	89	<i>pupils, all</i>	
	мушки	189	38	74	45	32	<i>male</i>	
	женски	213	45	49	62	57	<i>female</i>	
	од тога поновци	8	2	6	-	-	<i>of which, repeaters</i>	
	мушки	3	-	3	-	-	<i>male</i>	
	женски	5	2	3	-	-	<i>female</i>	
Шековићи	број школа	1					<i>number of schools</i>	Šekovići
	број одјељења	11	3	3	3	2	<i>number of classes</i>	
	свега ученика	191	49	50	46	46	<i>pupils, all</i>	
	мушки	88	26	24	20	18	<i>male</i>	
	женски	103	23	26	26	28	<i>female</i>	
	од тога поновци	-	-	-	-	-	<i>of which, repeaters</i>	
	мушки	-	-	-	-	-	<i>male</i>	
	женски	-	-	-	-	-	<i>female</i>	
Шипово	број школа	1					<i>number of schools</i>	Šipovo
	број одјељења	16	5	4	4	3	<i>number of classes</i>	
	свега ученика	362	120	83	97	62	<i>pupils, all</i>	
	мушки	201	69	49	54	29	<i>male</i>	
	женски	161	51	34	43	33	<i>female</i>	
	од тога поновци	21	11	2	8	-	<i>of which, repeaters</i>	
	мушки	16	9	1	6	-	<i>male</i>	
	женски	5	2	1	2	-	<i>female</i>	

4.2. УЧЕНИЦИ СА ПОСЕБНИМ ПОТРЕБАМА УКЉУЧЕНИ У РЕДОВНУ НАСТАВУ НА ПОЧЕТКУ ШКОЛСКЕ 2013/2014. ГОДИНЕ
PUPILS WITH SPECIAL NEEDS INCLUDED IN REGULAR EDUCATION PROGRAMME AT THE BEGINNING OF THE SCHOOL YEAR 2013/2014

		Укупно Total	Разред/Grade					
			I	II	III	IV		
УКУПНО	свега	403	98	118	130	57	all	TOTAL
	мушки	211	59	69	61	22	male	
	женски	192	39	49	69	35	female	
Бања Лука	свега	40	10	12	14	4	all	Banja Luka
	мушки	17	4	7	3	3	male	
	женски	23	6	5	11	1	female	
Берковићи	свега	-	-	-	-	-	all	Berkovići
	мушки	-	-	-	-	-	male	
	женски	-	-	-	-	-	female	
Бијељина	свега	20	5	7	8	-	all	Bijeljina
	мушки	12	3	4	5	-	male	
	женски	8	2	3	3	-	female	
Билећа	свега	2	1	1	-	-	all	Bileća
	мушки	1	-	1	-	-	male	
	женски	1	1	-	-	-	female	
Братунац	свега	-	-	-	-	-	all	Bratunac
	мушки	-	-	-	-	-	male	
	женски	-	-	-	-	-	female	
Брод	свега	12	5	2	5	-	all	Brod
	мушки	10	5	1	4	-	male	
	женски	2	-	1	1	-	female	
Вишеград	свега	1	-	-	1	-	all	Višegrad
	мушки	1	-	-	1	-	male	
	женски	-	-	-	-	-	female	
Власеница	свега	5	1	-	3	1	all	Vlasenica
	мушки	3	1	-	2	-	male	
	женски	2	-	-	1	1	female	
Вукосавље	свега	-	-	-	-	-	all	Vukosavlje
	мушки	-	-	-	-	-	male	
	женски	-	-	-	-	-	female	
Гацко	свега	2	1	-	1	-	all	Gacko
	мушки	1	-	-	1	-	male	
	женски	1	1	-	-	-	female	
Градишка	свега	14	4	7	2	1	all	Gradiška
	мушки	8	2	4	1	1	male	
	женски	6	2	3	1	-	female	
Дервента	свега	19	9	5	4	1	all	Derventa
	мушки	13	5	4	4	-	male	
	женски	6	4	1	-	1	female	
Добој	свега	19	7	5	6	1	all	Doboj
	мушки	13	6	4	2	1	male	
	женски	6	1	1	4	-	female	

4.2. УЧЕНИЦИ СА ПОСЕБНИМ ПОТРЕБАМА УКЉУЧЕНИ У РЕДОВНУ НАСТАВУ НА ПОЧЕТКУ ШКОЛСКЕ 2013/2014. ГОДИНЕ
PUPILS WITH SPECIAL NEEDS INCLUDED IN REGULAR EDUCATION PROGRAMME AT THE BEGINNING OF THE SCHOOL YEAR 2013/2014

(наставак-continued)

		Укупно Total	Разред/Grade					
			I	II	III	IV		
Зворник	свега	9	1	2	5	1	all	Zvornik
	мушки	7	1	2	4	-	male	
	женски	2	-	-	1	1	female	
Источна Илиџа	свега	-	-	-	-	-	all	Istočna Ilidža
	мушки	-	-	-	-	-	male	
	женски	-	-	-	-	-	female	
Источно Ново Сарајево	свега	-	-	-	-	-	all	Istočno Novo Sarajevo
	мушки	-	-	-	-	-	male	
	женски	-	-	-	-	-	female	
Калиновик	свега	-	-	-	-	-	all	Kalinovik
	мушки	-	-	-	-	-	male	
	женски	-	-	-	-	-	female	
Кнежево	свега	6	1	2	3	-	all	Kneževo
	мушки	5	1	2	2	-	male	
	женски	1	-	-	1	-	female	
Козарска Дубица	свега	2	-	2	-	-	all	Kozarska Dubica
	мушки	-	-	-	-	-	male	
	женски	2	-	2	-	-	female	
Костајница	свега	-	-	-	-	-	all	Kostajnica
	мушки	-	-	-	-	-	male	
	женски	-	-	-	-	-	female	
Котор Варош	свега	3	1	1	-	1	all	Kotor Varoš
	мушки	2	-	1	-	1	male	
	женски	1	1	-	-	-	female	
Лопаре	свега	3	1	1	1	-	all	Lopare
	мушки	2	-	1	1	-	male	
	женски	1	1	-	-	-	female	
Љубиње	свега	2	1	-	-	1	all	Ljubinje
	мушки	2	1	-	-	1	male	
	женски	-	-	-	-	-	female	
Милићи	свега	-	-	-	-	-	all	Milići
	мушки	-	-	-	-	-	male	
	женски	-	-	-	-	-	female	
Модрича	свега	5	1	2	2	-	all	Modriča
	мушки	5	1	2	2	-	male	
	женски	-	-	-	-	-	female	
Мркоњић Град	свега	22	8	3	-	11	all	Mrkonjić Grad
	мушки	6	2	1	-	3	male	
	женски	16	6	2	-	8	female	
Невесиње	свега	-	-	-	-	-	all	Nevesinje
	мушки	-	-	-	-	-	male	
	женски	-	-	-	-	-	female	

4.2. УЧЕНИЦИ СА ПОСЕБНИМ ПОТРЕБАМА УКЉУЧЕНИ У РЕДОВНУ НАСТАВУ НА ПОЧЕТКУ ШКОЛСКЕ 2013/2014. ГОДИНЕ
PUPILS WITH SPECIAL NEEDS INCLUDED IN REGULAR EDUCATION PROGRAMME AT THE BEGINNING OF THE SCHOOL YEAR 2013/2014

(наставак-continued)

		Укупно Total	Разред/Grade					
			I	II	III	IV		
Нови Град	свега	13	6	6	1	-	all	Novi Grad
	мушки	6	4	2	-	-	male	
	женски	7	2	4	1	-	female	
Пале	свега	7	2	1	1	3	all	Pale
	мушки	2	-	-	1	1	male	
	женски	5	2	1	-	2	female	
Петрово	свега	3	1	1	1	-	all	Petrovo
	мушки	2	1	-	1	-	male	
	женски	1	-	1	-	-	female	
Приједор	свега	93	1	31	32	20	all	Prijedor
	мушки	30	0	12	7	6	male	
	женски	63	5	19	25	14	female	
Прњавор	свега	10	5	4	1	-	all	Pnjavor
	мушки	6	3	2	1	-	male	
	женски	4	2	2	-	-	female	
Рибник	свега	-	-	-	-	-	all	Ribnik
	мушки	-	-	-	-	-	male	
	женски	-	-	-	-	-	female	
Рогатица	свега	1	1	-	-	-	all	Rogatica
	мушки	1	1	-	-	-	male	
	женски	-	-	-	-	-	female	
Рудо	свега	2	-	-	1	1	all	Rudo
	мушки	1	-	-	1	-	male	
	женски	1	-	-	-	1	female	
Соколац	свега	-	-	-	-	-	all	Sokolac
	мушки	-	-	-	-	-	male	
	женски	-	-	-	-	-	female	
Србац	свега	3	2	-	1	-	all	Srbac
	мушки	1	1	-	-	-	male	
	женски	2	1	-	1	-	female	
Сребреница	свега	1	-	-	1	-	all	Srebrenica
	мушки	-	-	-	-	-	male	
	женски	1	-	-	1	-	female	
Теслић	свега	33	6	9	15	3	all	Teslić
	мушки	17	4	6	5	2	male	
	женски	16	2	3	10	1	female	
Требиње	свега	22	5	3	12	2	all	Trebinje
	мушки	15	5	3	6	1	male	
	женски	7	-	-	6	1	female	

4.2. УЧЕНИЦИ СА ПОСЕБНИМ ПОТРЕБАМА УКЉУЧЕНИ У РЕДОВНУ НАСТАВУ НА ПОЧЕТКУ ШКОЛСКЕ 2013/2014. ГОДИНЕ
PUPILS WITH SPECIAL NEEDS INCLUDED IN REGULAR EDUCATION PROGRAMME AT THE BEGINNING OF THE SCHOOL YEAR 2013/2014

(наставак-continued)

		Укупно <i>Total</i>	Разред/Grade					
			I	II	III	IV		
Угљевик	свега	11	2	5	3	1	<i>all</i>	<i>Ugljevik</i>
	мушки	8	2	4	2	-	<i>male</i>	
	женски	3	-	1	1	1	<i>female</i>	
Фоча	свега	4	-	3	1	-	<i>all</i>	<i>Foča</i>
	мушки	3	-	3	-	-	<i>male</i>	
	женски	1	-	-	1	-	<i>female</i>	
Хан Пијесак	свега	-	-	-	-	-	<i>all</i>	<i>Han Pijesak</i>
	мушки	-	-	-	-	-	<i>male</i>	
	женски	-	-	-	-	-	<i>female</i>	
Чајниче	свега	-	-	-	-	-	<i>all</i>	<i>Čajniče</i>
	мушки	-	-	-	-	-	<i>male</i>	
	женски	-	-	-	-	-	<i>female</i>	
Челинац	свега	10	1	1	3	5	<i>all</i>	<i>Čelinac</i>
	мушки	7	1	1	3	2	<i>male</i>	
	женски	3	-	-	-	3	<i>female</i>	
Шамац	свега	1	-	-	1	-	<i>all</i>	<i>Šamac</i>
	мушки	1	-	-	1	-	<i>male</i>	
	женски	-	-	-	-	-	<i>female</i>	
Шековићи	свега	2	-	2	-	-	<i>all</i>	<i>Šekovići</i>
	мушки	2	-	2	-	-	<i>male</i>	
	женски	-	-	-	-	-	<i>female</i>	
Шипово	свега	1	-	-	1	-	<i>all</i>	<i>Šipovo</i>
	мушки	1	-	-	1	-	<i>male</i>	
	женски	-	-	-	-	-	<i>female</i>	

4.3. НАСТАВНИЦИ И СТРУЧНИ САРАДНИЦИ СРЕДЊИХ ШКОЛА ПО ОПШТИНАМА НА ПОЧЕТКУ ШКОЛСКЕ 2013/2014. ГОДИНЕ
SECONDARY SCHOOL TEACHERS AND ASSOCIATES BY MUNICIPALITY AT THE BEGINNING OF THE SCHOOL YEAR 2013/2014

	Укупно <i>Total</i>	Женски <i>Female</i>	Са пуним радним временом <i>Working full-time</i>				Са непуним радним временом <i>Working part-time</i>				Стручни сарадници <i>Associates</i>		
			на неодређено вријеме <i>on a permanent basis</i>		на одређено вријеме <i>on a temporary basis</i>		на неодређено вријеме <i>on a permanent basis</i>		на одређено вријеме <i>on a temporary basis</i>				
			свега <i>all</i>	жене <i>female</i>	свега <i>all</i>	жене <i>female</i>	свега <i>all</i>	жене <i>female</i>	свега <i>all</i>	жене <i>female</i>	свега <i>all</i>	жене <i>female</i>	
УКУПНО	3 947	2 429	2 507	1 501	167	114	704	442	569	372	247	210	TOTAL
Бања Лука	869	595	612	417	35	23	91	65	131	90	63	54	Banja Luka
Берковићи	6	3	2	-	-	-	3	3	1	-	-	-	Berkovići
Бијељина	302	194	205	129	9	8	52	32	36	25	16	14	Bijeljina
Билећа	47	29	31	17	1	1	11	8	4	3	2	2	Bileća
Братунац	37	11	28	7	2	-	3	3	4	1	3	3	Bratunac
Брод	35	15	23	8	2	1	3	2	7	4	2	1	Brod
Вишеград	36	24	27	17	-	-	7	6	2	1	3	3	Višegrad
Власеница	41	23	21	11	2	-	7	6	11	6	3	3	Vlasenica
Вукосавље	22	15	5	3	1	1	12	9	4	2	-	-	Vukosavlje
Гацко	35	19	20	9	2	1	8	5	5	4	3	3	Gacko
Градишка	142	73	87	43	6	3	39	21	10	6	7	5	Gradiška
Дервента	88	49	63	34	2	2	9	6	14	7	7	5	Derвента
Добој	243	149	149	89	7	6	69	45	18	9	15	12	Doboj
Зворник	135	82	97	54	9	9	20	12	9	7	7	6	Zvornik
Источна Илиџа	70	65	42	38	6	6	6	6	16	15	3	3	Istočna Ilidža
Источно Ново Сарајево	50	31	28	16	-	-	5	4	17	11	3	3	Istočno Novo Sarajevo
Калиновик	14	9	1	-	-	-	6	3	7	6	1	-	Kalinovik
Кнежево	30	20	14	10	-	-	10	6	6	4	2	1	Kneževo
Козарска Дубица	52	35	30	19	3	1	10	8	9	7	3	3	Kozarska Dubica
Костајница	27	17	9	7	1	1	6	3	11	6	2	2	Kostajnica
Котор Варош	49	21	30	15	3	1	4	3	12	2	3	2	Kotor Varoš
Лопаре	31	17	18	10	2	-	3	1	8	6	3	2	Lopare
Љубиње	21	11	10	4	-	-	7	3	4	4	-	-	Ljubinje
Милићи	40	24	26	14	-	-	12	8	2	2	2	2	Milici

4.3. НАСТАВНИЦИ И СТРУЧНИ САРАДНИЦИ СРЕДЊИХ ШКОЛА ПО ОПШТИНАМА НА ПОЧЕТКУ ШКОЛСКЕ 2013/2014. ГОДИНЕ
SECONDARY SCHOOL TEACHERS AND ASSOCIATES BY MUNICIPALITY AT THE BEGINNING OF THE SCHOOL YEAR 2013/2014

(наставак-continued)

	Укупно <i>Total</i>	Женски <i>Female</i>	Са пуним радним временом <i>Working full-time</i>				Са непуним радним временом <i>Working part-time</i>				Стручни сарадници <i>Associates</i>		
			на неодређено вријеме <i>on a permanent basis</i>		на одређено вријеме <i>on a temporary basis</i>		на неодређено вријеме <i>on a permanent basis</i>		на одређено вријеме <i>on a temporary basis</i>				
			свега <i>all</i>	жене <i>female</i>	свега <i>all</i>	жене <i>female</i>	свега <i>all</i>	жене <i>female</i>	свега <i>all</i>	жене <i>female</i>	свега <i>all</i>	жене <i>female</i>	
Модрича	57	33	36	22	2	2	14	6	5	3	3	3	<i>Modriča</i>
Мркоњић Град	66	44	29	17	2	1	15	11	20	15	5	4	<i>Mrkonjić Grad</i>
Невесиње	47	30	35	23	2	1	6	3	4	3	2	2	<i>Nevesinje</i>
Нови Град	86	48	51	27	1	1	15	9	19	11	6	6	<i>Novi Grad</i>
Пале	67	42	50	29	6	5	3	2	8	6	3	3	<i>Pale</i>
Петрово	15	4	6	2	1	-	5	2	3	-	-	-	<i>Petrovo</i>
Приједор	297	172	219	128	25	14	44	24	9	6	23	16	<i>Prijedor</i>
Прњавор	107	64	61	37	3	3	37	18	6	6	5	4	<i>Prnjavor</i>
Рибник	29	13	10	2	1	1	16	9	2	1	3	3	<i>Ribnik</i>
Рогатица	37	21	27	16	2	1	4	3	4	1	3	3	<i>Rogatica</i>
Рудо	31	14	12	4	1	1	14	7	4	2	1	1	<i>Rudo</i>
Соколац	48	34	34	24	2	1	2	1	10	8	3	3	<i>Sokolac</i>
Србац	39	25	24	16	-	-	15	9	-	-	3	2	<i>Srbac</i>
Сребреница	48	32	20	13	-	-	15	12	13	7	2	2	<i>Srebrenica</i>
Теслић	121	72	73	35	15	14	11	8	22	15	7	7	<i>Teslić</i>
Требиње	141	98	64	38	-	-	36	29	41	31	11	10	<i>Trebinje</i>
Угљевик	64	33	42	23	5	2	8	3	9	5	3	3	<i>Ugljevik</i>
Фоча	70	28	51	20	-	-	4	3	15	5	4	3	<i>Foča</i>
Хан Пијесак	-	-	-	-	-	-	-	-	-	-	-	-	<i>Han Pijesak</i>
Чајниче	20	13	15	9	-	-	-	-	5	4	-	-	<i>Čajniče</i>
Челинац	38	26	22	18	2	1	10	3	4	4	2	2	<i>Čelinac</i>
Шамац	41	29	21	16	1	-	10	5	9	8	2	2	<i>Šamac</i>
Шековићи	22	11	12	7	-	-	7	4	3	-	-	-	<i>Šekovići</i>
Шипово	34	12	15	4	3	2	10	3	6	3	3	2	<i>Šipovo</i>

4.4. НАСТАВНИЦИ СРЕДЊИХ ШКОЛА ПО ПОЛУ И ГОДИНАМА СТАРОСТИ НА ПОЧЕТКУ ШКОЛСКЕ 2013/2014. ГОДИНЕ
SECONDARY SCHOOL TEACHERS BY SEX AND AGE AT THE BEGINNING OF THE SCHOOL YEAR 2013/2014

Општина	Пол	Укупно Total	Године старости/Age										Sex	Municipality
			<25	25-29	30-34	35-39	40-44	45-49	50-54	55-59	60-64	65+		
УКУПНО	свега	3 947	87	570	758	585	326	306	429	499	384	3	all	TOTAL
	женски	2 429	62	398	488	408	217	205	244	230	177	-	female	
Бања Лука	свега	869	16	96	174	179	68	64	94	111	67	-	all	Banja Luka
	женски	595	10	71	127	129	46	50	66	55	41	-	female	
Берковићи	свега	6	-	-	1	2	1	-	-	2	-	-	all	Berkovići
	женски	3	-	-	1	2	-	-	-	-	-	-	female	
Бијељина	свега	302	3	41	56	39	34	19	37	37	36	-	all	Bijeljina
	женски	194	2	32	36	26	22	15	23	22	16	-	female	
Билећа	свега	47	1	4	13	10	4	3	6	5	1	-	all	Bileća
	женски	29	1	4	8	6	4	2	4	-	-	-	female	
Братунац	свега	37	-	4	3	2	5	4	7	8	4	-	all	Bratunac
	женски	11	-	2	1	-	3	-	4	1	-	-	female	
Брод	свега	35	1	8	9	2	-	5	3	6	1	-	all	Brod
	женски	15	1	6	3	-	-	1	-	3	1	-	female	
Вишеград	свега	36	-	5	5	3	6	2	4	6	5	-	all	Višegrad
	женски	24	-	4	4	3	5	2	2	3	1	-	female	
Власеница	свега	41	-	7	7	3	1	1	5	9	8	-	all	Vlasenica
	женски	23	-	-	3	3	1	1	3	7	5	-	female	
Вукосавље	свега	22	-	9	8	2	-	-	3	-	-	-	all	Vukosavlje
	женски	15	-	7	5	2	-	-	1	-	-	-	female	
Гацко	свега	35	-	7	7	3	2	2	4	5	5	-	all	Gacko
	женски	19	-	5	4	2	1	2	3	1	1	-	female	
Градишка	свега	142	2	12	30	14	17	13	18	17	19	-	all	Gradiška
	женски	73	2	5	25	10	9	4	9	4	5	-	female	
Дервента	свега	88	5	6	11	13	11	6	9	11	16	-	all	Derвента
	женски	49	4	4	7	9	5	4	3	6	7	-	female	
Добој	свега	243	9	47	46	30	21	19	23	29	19	-	all	Doboj
	женски	149	5	30	30	20	13	17	12	16	6	-	female	
Зворник	свега	135	1	24	25	19	15	13	19	10	9	-	all	Zvornik
	женски	82	1	19	13	14	11	8	11	2	3	-	female	
Источна Илиџа	свега	70	4	9	15	10	5	5	11	8	3	-	all	Istočna Ilidža
	женски	65	3	9	13	10	4	5	11	7	3	-	female	
Источно Ново Сарајево	свега	50	2	8	8	7	6	7	5	4	3	-	all	Istočno Novo Sarajevo
	женски	31	1	5	4	6	5	5	1	3	1	-	female	

4.4. НАСТАВНИЦИ СРЕДЊИХ ШКОЛА ПО ПОЛУ И ГОДИНАМА СТАРОСТИ НА ПОЧЕТКУ ШКОЛСКЕ 2013/2014. ГОДИНЕ
SECONDARY SCHOOL TEACHERS BY SEX AND AGE AT THE BEGINNING OF THE SCHOOL YEAR 2013/2014

(наставак - continued)

Општина	Пол	Укупно Total	Године старости/Age										Sex	Municipality
			<25	25-29	30-34	35-39	40-44	45-49	50-54	55-59	60-64	65+		
Калиновик	свега	14	-	2	5	1	1	1	1	3	-	-	all	Kalinovik
	женски	9	-	2	3	1	1	-	1	1	-	-	female	
Кнежево	свега	30	-	5	9	3	1	2	3	4	3	-	all	Knezevo
	женски	20	-	4	7	3	1	-	2	2	1	-	female	
Козарска Дубица	свега	52	-	13	9	6	1	3	4	4	12	-	all	Kozarska Dubica
	женски	35	-	8	6	5	1	2	1	3	9	-	female	
Костајница	свега	27	2	5	5	3	2	2	5	3	-	-	all	Kostajnica
	женски	17	2	5	4	2	2	1	1	-	-	-	female	
Котор Варош	свега	49	-	4	12	6	4	4	7	6	6	-	all	Kotor Varoš
	женски	21	-	1	5	3	2	1	3	2	4	-	female	
Лопаре	свега	31	-	8	5	6	1	1	2	5	3	-	all	Lopare
	женски	17	-	5	2	4	-	1	1	3	1	-	female	
Љубиње	свега	21	-	1	1	5	1	1	11	1	-	-	all	Ljubinje
	женски	11	-	1	1	2	1	1	4	1	-	-	female	
Милићи	свега	40	-	8	10	4	2	4	5	3	4	-	all	Milići
	женски	24	-	6	6	1	1	1	3	3	3	-	female	
Модрича	свега	57	-	10	11	9	2	7	10	4	4	-	all	Modriča
	женски	33	-	7	6	9	-	5	5	1	-	-	female	
Мркоњић Град	свега	66	-	10	9	10	7	4	8	9	9	-	all	Mrkonjić Grad
	женски	44	-	7	7	9	4	3	4	5	5	-	female	
Невесиње	свега	47	3	7	6	7	3	4	3	7	6	1	all	Nevesinje
	женски	30	1	6	2	5	3	4	3	3	3	-	female	
Нови Град	свега	86	4	19	16	9	7	5	4	11	11	-	all	Novi Grad
	женски	48	3	10	9	5	6	4	2	7	2	-	female	
Пале	свега	67	4	11	11	10	6	5	7	6	7	-	all	Pale
	женски	42	2	9	7	7	5	2	5	1	4	-	female	
Петрово	свега	15	-	4	2	1	-	-	3	3	2	-	all	Petrovo
	женски	4	-	2	-	-	-	-	2	-	-	-	female	
Приједор	свега	297	14	33	56	35	31	24	19	35	50	-	all	Prijeđor
	женски	172	12	23	32	23	23	13	10	11	25	-	female	
Прњавор	свега	107	-	28	21	16	7	10	8	14	3	-	all	Prnjavor
	женски	64	-	17	13	13	4	5	4	8	-	-	female	

4.4. НАСТАВНИЦИ СРЕДЊИХ ШКОЛА ПО ПОЛУ И ГОДИНАМА СТАРОСТИ НА ПОЧЕТКУ ШКОЛСКЕ 2013/2014. ГОДИНЕ
SECONDARY SCHOOL TEACHERS BY SEX AND AGE AT THE BEGINNING OF THE SCHOOL YEAR 2013/2014

(наставак - continued)

Општина	Пол	Укупно Total	Године старости/Age										Sex	Municipality
			<25	25-29	30-34	35-39	40-44	45-49	50-54	55-59	60-64	65+		
Рибник	свега	29	1	6	4	4	1	1	2	6	4	-	all	Ribnik
	женски	13	1	5	1	2	1	-	-	2	1	-	female	
Рогатица	свега	37	2	1	5	7	-	3	5	11	3	-	all	Rogatica
	мушки	21	-	1	4	6	-	2	2	5	1	-	male	
Рудо	свега	31	-	7	7	3	3	2	3	6	-	-	all	Rudo
	женски	14	-	4	4	1	2	2	-	1	-	-	female	
Соколац	свега	48	1	6	11	3	2	5	5	11	3	1	all	Sokolac
	женски	34	1	5	8	2	-	3	4	9	2	-	female	
Србац	свега	39	1	5	12	8	1	3	2	2	5	-	all	Srbac
	женски	25	1	3	9	6	-	2	2	-	2	-	female	
Сребреница	свега	48	2	10	5	6	4	4	5	5	6	1	all	Srebrenica
	женски	32	2	6	4	5	4	2	3	4	2	-	female	
Теслић	свега	121	3	16	20	25	5	15	13	17	7	-	all	Teslić
	женски	72	3	12	12	17	5	9	5	8	1	-	female	
Требиње	свега	141	2	13	26	24	16	16	13	16	15	-	all	Trebinje
	женски	98	1	10	18	15	11	13	7	12	11	-	female	
Угљевик	свега	64	-	14	12	9	4	6	9	4	6	-	all	Ugljevik
	женски	33	-	7	7	7	2	5	4	-	1	-	female	
Фоча	свега	70	1	6	15	9	13	2	8	12	4	-	all	Foča
	женски	28	-	5	3	4	6	2	4	3	1	-	female	
Хан Пијесак	свега	-	-	-	-	-	-	-	-	-	-	-	all	Han Pijesak
	женски	-	-	-	-	-	-	-	-	-	-	-	female	
Чајниче	свега	20	-	2	4	3	-	2	2	1	6	-	all	Čajniče
	женски	13	-	2	3	1	-	2	2	-	3	-	female	
Челинац	свега	38	-	8	10	4	2	1	5	4	4	-	all	Čelinac
	женски	26	-	6	9	2	1	1	1	2	4	-	female	
Шамац	свега	41	2	12	8	5	2	3	4	4	1	-	all	Šamac
	женски	29	2	10	6	2	1	2	3	2	1	-	female	
Шековићи	свега	22	-	4	8	2	1	1	4	1	1	-	all	Šekovići
	женски	11	-	3	4	1	1	-	2	-	-	-	female	
Шипово	свега	34	1	5	5	4	-	2	1	13	3	-	all	Šipovo
	женски	12	1	3	2	3	-	1	1	1	-	-	female	

5. ДОМОВИ УЧЕНИКА И СТУДЕНТСКИ ДОМОВИ, 2010–2014. ГОДИНА
BOARDING HOMES FOR PUPILS AND STUDENTS, 2010–20145.1. ДОМОВИ УЧЕНИКА И СТУДЕНТСКИ ДОМОВИ
BOARDING HOMES FOR PUPILS AND STUDENTS

	2010	2011	2012	2013	2014	
УКУПНО	13	13	13	12	13	TOTAL
Домови ученика	5	5	5	4	5	Pupils' boarding homes
Студентски домови	8	8	8	8	8	Students' boarding homes

5.2. УЧЕНИЦИ И СТУДЕНТИ У ДОМОВИМА ПРЕМА ВРСТИ УСТАНОВЕ, ШКОЛИ КОЈУ ПОХАЂАЈУ И ОПШТИНАМА
PUPILS AND STUDENTS IN BOARDING HOMES BY TYPE OF INSTITUTION, SCHOOL ATTENDED AND MUNICIPALITY

		Укупно Total	Мушки Male	Женски Female	Основна школа Basic school			Средња школа Secondary school			Виша школа или факултет High school (college) or faculty			
					свега all	мушки male	женски female	свега all	мушки male	женски female	свега all	мушки male	женски female	
УКУПНО	2010	3 055	1 472	1 583	9	7	2	574	347	227	2 472	1 118	1 354	2010 TOTAL
	2011	3 116	1 477	1 639	10	8	2	531	303	228	2 575	1 166	1 409	2011
	2012	3 252	1 484	1 768	10	8	2	543	300	243	2 699	1 176	1 523	2012
	2013	3 291	1 470	1 821	-	-	-	531	272	259	2 760	1 198	1 562	2013
	2014	3 342	1 456	1 886	12	9	3	572	292	280	2 758	1 155	1 603	2014
ДОМОВИ УЧЕНИКА	2010	696	398	298	9	7	2	574	347	227	113	44	69	2010 PUPILS'
	2011	656	352	304	10	8	2	531	303	228	115	41	74	2011 BOARDING
	2012	655	372	283	10	8	2	543	300	243	102	64	38	2012 HOMES
	2013	635	307	328	-	-	-	531	272	259	104	35	69	2013
	2014	685	340	345	12	9	3	572	292	280	101	39	62	2014
Бања Лука	2010	335	211	124	9	7	2	326	204	122	-	-	-	2010 Banja Luka
	2011	297	182	115	10	8	2	287	174	113	-	-	-	2011
	2012	311	190	121	10	8	2	301	182	119	-	-	-	2012
	2013	298	160	138	-	-	-	298	160	138	-	-	-	2013
	2014	343	189	154	12	9	3	331	180	151	-	-	-	2014
Бијељина	2010	195	92	103	-	-	-	82	48	34	113	44	69	2010 Bijeljina
	2011	201	96	105	-	-	-	86	55	31	115	41	74	2011
	2012	195	118	77	-	-	-	93	54	39	102	64	38	2012
	2013	199	93	106	-	-	-	95	58	37	104	35	69	2013
	2014	193	88	105	-	-	-	92	49	43	101	39	62	2014
Добој	2010	122	70	52	-	-	-	122	70	52	-	-	-	2010 Doboј
	2011	125	59	66	-	-	-	125	59	66	-	-	-	2011
	2012	125	55	70	-	-	-	125	55	70	-	-	-	2012
	2013	121	48	73	-	-	-	121	48	73	-	-	-	2013
	2014	130	55	75	-	-	-	130	55	75	-	-	-	2014
Требиње	2010	44	25	19	-	-	-	44	25	19	-	-	-	2010 Trebinje
	2011	33	15	18	-	-	-	33	15	18	-	-	-	2011
	2012	24	9	15	-	-	-	24	9	15	-	-	-	2012
	2013	17	6	11	-	-	-	17	6	11	-	-	-	2013
	2014	19	8	11	-	-	-	19	8	11	-	-	-	2014

5.2. УЧЕНИЦИ И СТУДЕНТИ У ДОМОВИМА ПРЕМА ВРСТИ УСТАНОВЕ, ШКОЛИ КОЈУ ПОХАЂАЈУ И ОПШТИНАМА
PUPILS AND STUDENTS IN BOARDING HOMES BY TYPE OF INSTITUTION, SCHOOL ATTENDED AND MUNICIPALITY

(наставак-continued)

		Укупно Total	Мушки Male	Женски Female	Основна школа Basic school			Средња школа Secondary school			Виша школа или факултет High school (college) or faculty			
					свега all	мушки male	женски female	свега all	мушки male	женски female	свега all	мушки male	женски female	
СТУДЕНТСКИ	2010	2 359	1 074	1 285	-	-	-	-	-	-	2 359	1 074	1 285	2010 STUDENTS'
ДОМОВИ	2011	2 460	1 125	1 335	-	-	-	-	-	-	2 460	1 125	1 335	2011 BOARDING
	2012	2 597	1 112	1 485	-	-	-	-	-	-	2 597	1 112	1 485	2012 HOMES
	2013	2 656	1 163	1 493	-	-	-	-	-	-	2 656	1 163	1 493	2013
	2014	2 657	1 116	1 541	-	-	-	-	-	-	2 657	1 116	1 541	2014
Бања Лука	2010	1 319	528	791	-	-	-	-	-	-	1 319	528	791	2010 Banja Luka
	2011	1 320	488	832	-	-	-	-	-	-	1 320	488	832	2011
	2012	1 451	499	952	-	-	-	-	-	-	1 451	499	952	2012
	2013	1 515	553	962	-	-	-	-	-	-	1 515	553	962	2013
	2014	1 524	548	976	-	-	-	-	-	-	1 524	548	976	2014
Зворник	2010	79	41	38	-	-	-	-	-	-	79	41	38	2010 Zvornik
	2011	86	44	42	-	-	-	-	-	-	86	44	42	2011
	2012	82	38	44	-	-	-	-	-	-	82	38	44	2012
	2013	79	37	42	-	-	-	-	-	-	79	37	42	2013
	2014	80	25	55	-	-	-	-	-	-	80	25	55	2014
Источно	2010	361	241	120	-	-	-	-	-	-	361	241	120	2010 Istočno
Ново	2011	418	316	102	-	-	-	-	-	-	418	316	102	2011 Novo
Сарајево	2012	440	317	123	-	-	-	-	-	-	440	317	123	2012 Sarajevo
	2013	442	317	125	-	-	-	-	-	-	442	317	125	2013
	2014	442	316	126	-	-	-	-	-	-	442	316	126	2014
Пале	2010	549	236	313	-	-	-	-	-	-	549	236	313	2010 Pale
	2011	575	251	324	-	-	-	-	-	-	575	251	324	2011
	2012	562	228	334	-	-	-	-	-	-	562	228	334	2012
	2013	560	220	340	-	-	-	-	-	-	560	220	340	2013
	2014	543	200	343	-	-	-	-	-	-	543	200	343	2014
Требиње	2010	51	28	23	-	-	-	-	-	-	51	28	23	2010 Trebinje
	2011	61	26	35	-	-	-	-	-	-	61	26	35	2011
	2012	62	30	32	-	-	-	-	-	-	62	30	32	2012
	2013	60	36	24	-	-	-	-	-	-	60	36	24	2013
	2014	68	27	41	-	-	-	-	-	-	68	27	41	2014

5.3. УЧЕНИЦИ И СТУДЕНТИ ПРЕМА ПЛАЋАЊУ БОРАВКА У ДОМУ
PUPILS AND STUDENTS BY PAYMENT FOR THE STAY IN BOARDING HOME

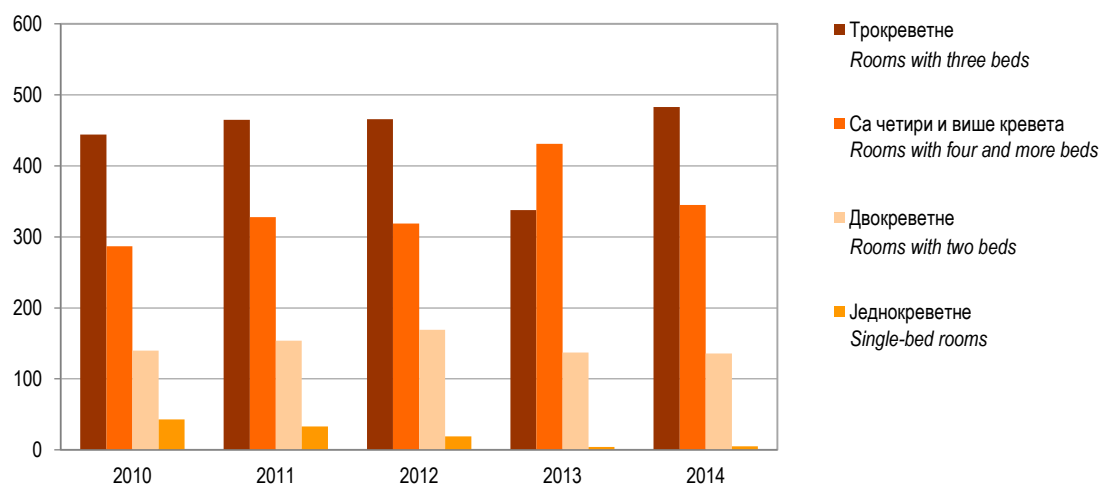
	2010	2011	2012	2013	2014	Структура/Structure %					
						2010	2011	2012	2013	2014	
УКУПНО	2 359	3 116	3 252	3 291	3 342	100,0	100,0	100,0	100,0	100,0	TOTAL
Ученици и студенти који плаћају боравак	2 359	2 679	2 801	2 887	2 900	100,0	86,0	86,1	87,7	86,8	Pupils and students paying for the stay
до 50 % износа	1 536	1 527	1 699	1 657	1 640	65,1	57,0	52,2	50,3	56,6	up to 50% of the amount
50 % износа	70	-	100	175	215	3,0	0,0	3,1	5,3	7,4	50% of the amount
пун износ	753	1 152	1 002	1 055	1 045	31,9	43,0	30,8	32,1	36,0	full amount
Ученици и студенти који не плаћају боравак	-	437	451	404	442	0,0	14,0	13,9	12,3	13,2	Pupils and students not paying for the stay

5.4. КОРИСТАН ПРОСТОР ДОМОВА ПРЕМА ВРСТИ ПРОСТОРИЈА, У м²
USEFUL AREA OF BOARDING HOMES BY TYPE OF FACILITIES, m²

	2010	2011	2012	2013	2014	Структура/Structure %					
						2010	2011	2012	2013	2014	
УКУПНО	40 528	44 098	44 094	45 179	45 398	100,0	100,0	100,0	100,0	100,0	TOTAL
Собе за смјештај ученика - студената	16 238	17 390	17 389	18 287	18 951	40,1	39,4	39,4	40,5	41,7	Rooms for accommodation of pupils - students
Просторије за припрему хране и исхрану	4 429	4 673	4 672	5 349	5 412	10,9	10,6	10,6	11,8	11,9	Facilities for food preparation and serving
Просторије за друштвени и забавно-рекреативни живот	4 740	5 191	4 671	4 334	4 680	11,7	11,8	10,6	9,6	10,3	Facilities for social life, leisure and recreation
Административне просторије	1 061	1 279	1 193	1 086	1 126	2,6	2,9	2,7	2,4	2,5	Administrative facilities
Помоћне (остале) просторије	14 061	15 565	16 169	16 123	15 229	34,7	35,3	36,7	35,7	33,5	Auxiliary (other) facilities

5.5. БРОЈ СОБА У ДОМОВИМА ПРЕМА ВРСТИ СОБЕ
NUMBER OF ROOMS IN BOARDING HOMES BY TYPE OF ROOM

	2010	2011	2012	2013	2014	
Једнокреветне	43	33	19	4	5	Single-bed rooms
Двокреветне	140	154	169	137	136	Rooms with two beds
Трокреветне	444	465	466	338	345	Rooms with three beds
Са четири и више кревета	287	328	319	431	483	Rooms with four and more beds



Графикон 16. Број соба у домовима према врсти собе
Graph 16. Number of rooms in boarding homes by type of room

5.6. ЗАПОСЛЕНИ У ДОМОВИМА УЧЕНИКА И СТУДЕНСКИМ ДОМОВИМА
EMPLOYEES IN BOARDING HOMES FOR PUPILS AND STUDENTS

	2010	2011	2012	2013	2014	
УКУПНО	400	412	412	423	421	TOTAL
Мушки	160	179	166	169	169	Male
Женски	240	233	246	254	252	Female
Васпитачи	28	27	27	26	28	Educators
од тога, стручни	16	16	17	6	18	out of which, professional
Здравствени радници	3	2	3	2	4	Health workers
од тога, стручни	2	-	2	1	3	out of which, professional
Административни радници	53	58	55	64	78	Administrative workers
Остали	316	325	327	331	311	Others

Прилог 1
Appendix 1

СРЕДЊЕ ШКОЛЕ У РЕПУБЛИЦИ СРПскоЈ ПО ОПШТИНАМА - СТАЊЕ НА ПОЧЕТКУ 2013/2014. ГОД.
SECONDARY SCHOOLS IN REPUBLIKA SRPSKA BY MUNICIPALITY - STATE AT THE BEGINNING OF 2013/2014

	НАЗИВ И СЈЕДИШТЕ ШКОЛЕ NAME AND LOCATION OF THE SCHOOL
1.	ГИМНАЗИЈА БАЊА ЛУКА / GIMNAZIJA BANJA LUKA
2.	ГРАЂЕВИНСКА ШКОЛА БАЊА ЛУКА / GRAĐEVINSKA ŠKOLA BANJA LUKA
3.	ЕКОНОМСКА ШКОЛА БАЊА ЛУКА / EKONOMSKA ŠKOLA BANJA LUKA
4.	ЕЛЕКТРОТЕХНИЧКА ШКОЛА "НИКОЛА ТЕСЛА" БАЊА ЛУКА / ELEKTROTEHNIČKA ŠKOLA "NIKOLA TESLA" BANJA LUKA
5.	ТЕХНИЧКА ШКОЛА БАЊА ЛУКА / TENIČKA ŠKOLA BANJA LUKA
6.	МЕДИЦИНСКА ШКОЛА БАЊА ЛУКА / MEDICINSKA ŠKOLA BANJA LUKA
7.	ПОЉОПРИВРЕДНА ШКОЛА БАЊА ЛУКА / POLJOPRIVREDNA ŠKOLA BANJA LUKA
8.	ТЕХНОЛОШКА ШКОЛА БАЊА ЛУКА / TECHNOLOŠKA ŠKOLA BANJA LUKA
9.	УГОСТИТЕЉСКО-ТРГОВИНСКО-ТУРИСТИЧКА ШКОЛА БАЊА ЛУКА / UGOSTITELJSKO-TRGOVINSKO-TURISTIČKA ŠKOLA BANJA LUKA
10.	ШКОЛА УЧЕНИКА У ПРИВРЕДИ БАЊА ЛУКА / ŠKOLA UČENIKA U PRIVREDI BANJA LUKA
11.	МУЗИЧКА ШКОЛА "ВЛАДО МИЛОШЕВИЋ" БАЊА ЛУКА / MUZIČKA ŠKOLA "VLADO MILOŠEVIĆ" BANJA LUKA
12.	ЦЕНТАР ЗА ОБРАЗОВАЊЕ И ВАСПИТАЊЕ И РЕХАБИЛИТАЦИЈУ СЛУШАЊА И ГОВОРА БАЊА ЛУКА / CENTAR ZA OBRAZOVANJE I VASPI TANJE I REHABILITACIJU SLUŠANJA I GOVORA BANJA LUKA
13.	ЈАВНА УСТАНОВА ЦЕНТАР "ЗАШТИТИ МЕ" БАЊА ЛУКА / JAVNA USTANOVA CENTAR "ZAŠTITI ME" BANJA LUKA
14.	ОПЋА ГИМНАЗИЈА КАТОЛИЧКОГ ШКОЛСКОГ ЦЕНТРА У БАЊОЈ ЛУЦИ / OPĆA GIMNAZIJA KATOLIČKOG ŠKOLSKOG CENTRA U BANJOJ LUCI
15.	СРЕДЊОШКОЛСКИ ЦЕНТАР "ЉУБИША МЛАДЕНОВИЋ" БАЊА ЛУКА / SREDNJOŠKOLSKI CENTAR "LJUBIŠA MLADENOVIĆ" BANJA LUKA
16.	СРЕДЊОШКОЛСКИ ЦЕНТАР "ГЕМИТ-АПЕИРОН" БАЊА ЛУКА / SREDNJOŠKOLSKI CENTAR "GEMIT-APÉIRON" BANJA LUKA
17.	СРЕДЊОШКОЛСКИ ЦЕНТАР "ГАУДЕАМУС" БАЊА ЛУКА / SREDNJOŠKOLSKI CENTAR "GAUDEAMUS" BANJA LUKA
18.	СРЕДЊА ШКОЛА "СВЕТОЗАР ЋОРОВИЋ" ЉУБИЊЕ - ПОДРУЧНО ОДЈЕЉЕЊЕ БЕРКОВИЋИ / SREDNJA ŠKOLA "SVETUZAR ĆOROVIĆ" LJUBINJE - PODRUČNO ODJELJENJE BERKOVIĆI
19.	ГИМНАЗИЈА "ФИЛИП ВИШЊИЋ" БИЈЕЉИНА / GIMNAZIJA "FILIP VIŠNJIĆ" BIJELJINA
20.	ЕКОНОМСКА ШКОЛА БИЈЕЉИНА / EKONOMSKA ŠKOLA BIJELJINA
21.	ТЕХНИЧКА ШКОЛА "МИХАЈЛО ПУПИН" БИЈЕЉИНА / TENIČKA ŠKOLA "MIHAJLO PUPIN" BIJELJINA
22.	ПОЉОПРИВРЕДНА И МЕДИЦИНСКА ШКОЛА БИЈЕЉИНА / POLJOPRIVREDNA I MEDICINSKA ŠKOLA BIJELJINA
23.	МУЗИЧКА ШКОЛА "СТЕВАН СТОЈАНОВИЋ МОКРАЊАЦ" БИЈЕЉИНА / MUZIČKA ŠKOLA "STEVAN STOJANOVIĆ MOKRANJAC" BIJELJINA
24.	СРЕДЊА СТРУЧНА ШКОЛА ЈАЊА БИЈЕЉИНА / SREDNJA STRUČNA ŠKOLA JANJA BIJELJINA
25.	СРЕДЊОШКОЛСКИ ЦЕНТАР "ГОЛУБ КУРЕШ" БИЛЕЋА / SREDNJOŠKOLSKI CENTAR "GOLUB KUREŠ" BILEĆA
26.	СРЕДЊА ШКОЛА "НИКОЛА ТЕСЛА" БРОД / SREDNJA ŠKOLA "NIKOLA TESLA" BROD
27.	СРЕДЊОШКОЛСКИ ЦЕНТАР БРАТУНАЦ / SREDNJOŠKOLSKI CENTAR BRATUNAC
28.	СРЕДЊА ШКОЛА "ИВО АНДРИЋ" ВИШЕГРАД / SREDNJA ŠKOLA "IVO ANDRIĆ" VIŠEGRAD
29.	СРЕДЊОШКОЛСКИ ЦЕНТАР "МИЛОРАД ВЛАЧИЋ" ВЛАСЕНИЦА / SREDNJOŠKOLSKI CENTAR "MILORAD VLAČIĆ" VLASENICA
30.	СРЕДЊОШКОЛСКИ ЦЕНТАР "НИКОЛА ТЕСЛА" ВУКОСАВЉЕ / SREDNJOŠKOLSKI CENTAR "NIKOLA TESLA" VUKOSAVLJE
31.	СРЕДЊОШКОЛСКИ ЦЕНТАР "ПЕРО СЛИЈЕРЧЕВИЋ" ГАЦКО / SREDNJOŠKOLSKI CENTAR "PERO SLIJEPCHEVIĆ" GACKO
32.	СРЕДЊА СТРУЧНА И ТЕХНИЧКА ШКОЛА ГРАДИШКА / SREDNJA STRUČNA I TENIČKA ŠKOLA GRADIŠKA
33.	ГИМНАЗИЈА ГРАДИШКА / GIMNAZIJA GRADIŠKA
34.	ТЕХНИЧКА ШКОЛА ГРАДИШКА / TENIČKA ŠKOLA GRADIŠKA
35.	ГИМНАЗИЈА СА ТЕХНИЧКИМ ШКОЛАМА ДЕРВЕНТА / GIMNAZIJA SA TENIČKIM ŠKOLAMA DERVENTA
36.	СТРУЧНА И ТЕХНИЧКА ШКОЛА ДЕРВЕНТА / STRUČNA I TENIČKA ŠKOLA DERVENTA
37.	ЗАВОД ЗА СЛИЈЕПЕ И СЛАБОВИДНЕ "БУДУЋНОСТ" ДЕРВЕНТА / ZAVOD ZA SLIJEPE I SLABOVIDNE "BUDUĆNOST" DERVENTA
38.	ГИМНАЗИЈА "ЈОВАН ДУЧИЋ" ДОБОЈ / GIMNAZIJA "JOVAN DUČIĆ" DOBOJ
39.	ЕКОНОМСКА И ТРГОВИНСКА ШКОЛА ДОБОЈ / EKONOMSKA I TRGOVINSKA ŠKOLA DOBOJ
40.	МЕДИЦИНСКА ШКОЛА ДОБОЈ / MEDICINSKA ŠKOLA DOBOJ
41.	ТЕХНИЧКА ШКОЛА ДОБОЈ / TENIČKA ŠKOLA DOBOJ
42.	САОБРАЋАЈНА И ЕЛЕКТРО ШКОЛА ДОБОЈ / SAOBRAĆAJNA I ELEKTRO ŠKOLA DOBOJ
43.	УПРАВНА, УГОСТИТЕЉСКА И ШУП ШКОЛА ДОБОЈ / UPRAVNA, UGOSTITELJSKA I ŠUP ŠKOLA DOBOJ
44.	СРЕДЊОШКОЛСКИ ЦЕНТАР "ПЕТАР КОЧИЋ" ЗВОРНИК / SREDNJOŠKOLSKI CENTAR "PETAR KOČIĆ" ZVORNIK
45.	ТЕХНИЧКИ ШКОЛСКИ ЦЕНТАР ЗВОРНИК / TENIČKI ŠKOLSKI CENTAR ZVORNIK
46.	ГИМНАЗИЈА КАЛИНОВИК / GIMNAZIJA KALINOVIK
47.	СРЕДЊОШКОЛСКИ ЦЕНТАР ИСТОЧНА ИЛИЦА / SREDNJOŠKOLSKI CENTAR ISTOČNA ILIDŽA
48.	СРЕДЊА СТРУЧНА ШКОЛА "ЈОВАН ДУЧИЋ" КНЕЖЕВО / SREDNJA STRUČNA ŠKOLA "JOVAN DUČIĆ" KNEŽEVO
49.	СРЕДЊОШКОЛСКИ ЦЕНТАР "НИКОЛА ТЕСЛА" КОЗАРСКА ДУБИЦА / SREDNJOŠKOLSKI CENTAR "NIKOLA TESLA" KOZARSKA DUBICA

	НАЗИВ И СЈЕДИШТЕ ШКОЛЕ NAME AND LOCATION OF THE SCHOOL
50.	СРЕДЊОШКОЛСКИ ЦЕНТАР КОСТАЈНИЦА / SREDNJOŠKOLSKI CENTAR KOSTAJNICA
51.	СРЕДЊОШКОЛСКИ ЦЕНТАР "НИКОЛА ТЕСЛА" КОТОР ВАРОШ / SREDNJOŠKOLSKI CENTAR "NIKOLA TESLA" KOTOR VAROŠ
52.	СРЕДЊОШКОЛСКИ ЦЕНТАР "ВУК КАРАЏИЋ" ЛОПАРЕ / SREDNJOŠKOLSKI CENTAR "VUK KARADŽIĆ" LOPARE
53.	СРЕДЊОШКОЛСКИ ЦЕНТАР "СВЕТОЗАР ЋОРОВИЋ" ЉУБИЊЕ / SREDNJOŠKOLSKI CENTAR "SVETOZAR ĆOROVIĆ" LJUBINJE
54.	СРЕДЊА ШКОЛА "28. ЈУНИ" ИСТОЧНО НОВО САРАЈЕВО / SREDNJA ŠKOLA "28. JUNI" ISTOČNO NOVO SARAJEVO
55.	СРЕДЊОШКОЛСКИ ЦЕНТАР "МИЛУТИН МИЛАНКОВИЋ" МИЛИЋИ / SREDNJOŠKOLSKI CENTAR "MILUTIN MILANKOVIĆ" MILIĆI
56.	СРЕДЊОШКОЛСКИ ЦЕНТАР "ЈОВАН ЦВИЈИЋ" МОДРИЧА / SREDNJOŠKOLSKI CENTAR "JOVAN CVIJIĆ" MODRIČA
57.	ГИМНАЗИЈА МРКОЊИЋ ГРАД / GIMNAZIJA MRKONJIĆ GRAD
58.	МАШИНСКА ШКОЛА МРКОЊИЋ ГРАД / MAŠINSKA ŠKOLA MRKONJIĆ GRAD
59.	СРЕДЊОШКОЛСКИ ЦЕНТАР "АЛЕКСА ШАНТИЋ " НЕВЕСИЊЕ / SREDNJOŠKOLSKI CENTAR "ALEKSA ŠANTIĆ " NEVESINJE
60.	ГИМНАЗИЈА "ПЕТАР КОЧИЋ" НОВИ ГРАД / GIMNAZIJA "PETAR KOČIĆ" NOVI GRAD
61.	СРЕДЊОШКОЛСКИ ЦЕНТАР "ЂУРО РАДМАНОВИЋ " НОВИ ГРАД / SREDNJOŠKOLSKI CENTAR "ĐURO RADMANOVIĆ " NOVI GRAD
62.	СРЕДЊОШКОЛСКИ ЦЕНТАР ПАЛЕ / SREDNJOŠKOLSKI CENTAR PALE
63.	СРЕДЊОШКОЛСКИ ЦЕНТАР "ПЕТРОВО" ПЕТРОВО / SREDNJOŠKOLSKI CENTAR "PETROVO" PETROVO
64.	ГИМНАЗИЈА " СВЕТИ САВА" ПРИЈЕДОР / GIMNAZIJA " SVETI SAVA" PRIJEDOR
65.	ЕЛЕКТРОТЕХНИЧКА ШКОЛА ПРИЈЕДОР / ELEKTROTEHNIČKA ŠKOLA PRIJEDOR
66.	МАШИНСКА ШКОЛА ПРИЈЕДОР / MAŠINSKA ŠKOLA PRIJEDOR
67.	ПОЉОПРИВРЕДНО-ПРЕХРАМБЕНА ШКОЛА ПРИЈЕДОР / POLJOPRIVREDNO-PREHRAMBENA ŠKOLA PRIJEDOR
68.	УГОСТИТЕЉСКО-ЕКОНОМСКА ШКОЛА ПРИЈЕДОР / UGOSTITELJSKO-EKONOMSKA ŠKOLA PRIJEDOR
69.	МЕДИЦИНСКО-ТЕХНОЛОШКА И ГРАЂЕВИНСКА ШКОЛА ПРИЈЕДОР / MEDICINSKO-TEHNOLOŠKA I GRAĐEVINSKA ŠKOLA PRIJEDOR
70.	МУЗИЧКА ШКОЛА "САВО БАЛАБАН" ПРИЈЕДОР / MUZIČKA ŠKOLA "SAVO BALABAN" PRIJEDOR
71.	СПЕЦИЈАЛНА ОСНОВНА И СРЕДЊА ШКОЛА "ЂОРЂЕ НАТОШЕВИЋ" ПРИЈЕДОР / SPECIJALNA OSNOVNA I SREDNJA ŠKOLA "ĐORĐE NATOŠEVIĆ" PRIJEDOR
72.	ГИМНАЗИЈА ПРЊАВОР / GIMNAZIJA PRNJAVOR
73.	ЦЕНТАР СРЕДЊИХ ШКОЛА "ИВО АНДРИЋ" ПРЊАВОР / CENTAR SREDNJIH ŠKOLA "IVO ANDRIĆ" PRNJAVOR
74.	СРЕДЊОШКОЛСКИ ЦЕНТАР "ЛАЗАР ЂУКИЋ" РИБНИК / SREDNJOŠKOLSKI CENTAR "LAZAR ĐUKIĆ" RIBNIK
75.	СРЕДЊОШКОЛСКИ ЦЕНТАР "27 ЈАНУАР" РОГАТИЦА / SREDNJOŠKOLSKI CENTAR "27 JANUAR" ROGATICA
76.	СРЕДЊОШКОЛСКИ ЦЕНТАР РУДО / SREDNJOŠKOLSKI CENTAR RUDO
77.	СРЕДЊОШКОЛСКИ ЦЕНТАР "ВАСИЛИЈЕ ОСТРОШКИ" СОКОЛАЦ / SREDNJOŠKOLSKI CENTAR "VASILIJE OSTROŠKI" SOKOLAC
78.	ШКОЛСКИ ЦЕНТАР "ПЕТАР КОЧИЋ" СРБАЦ / ŠKOLSKI CENTAR "PETAR KOČIĆ" SRBAC
79.	СРЕДЊОШКОЛСКИ ЦЕНТАР СРЕБРЕНИЦА / SREDNJOŠKOLSKI CENTAR SREBRENICA
80.	МЈЕШОВИТА ШКОЛА "НИКОЛА ТЕСЛА" ТЕСЛИЋ / MJEŠOVITA ŠKOLA "NIKOLA TESLA" TESLIĆ
81.	СРЕДЊА МЈЕШОВИТА ШКОЛА "ЈОВАН ДУЧИЋ" ТЕСЛИЋ / SREDNJA MJEŠOVITA ŠKOLA "JOVAN DUČIĆ" TESLIĆ
82.	ГИМНАЗИЈА "ЈОВАН ДУЧИЋ" ТРЕБИЊЕ / GIMNAZIJA "JOVAN DUČIĆ" TREBINJE
83.	ЦЕНТАР СРЕДЊИХ ШКОЛА ТРЕБИЊЕ / CENTAR SREDNJIH ŠKOLA TREBINJE
84.	ТЕХНИЧКА ШКОЛА ТРЕБИЊЕ / TEHNIČKA ŠKOLA TREBINJE
85.	МУЗИЧКА ШКОЛА ТРЕБИЊЕ / MUZIČKA ŠKOLA TREBINJE
86.	СРЕДЊА ШКОЛА "МИХАИЛО ПЕТРОВИЋ АЛАС" УГЉЕВИК / SREDNJA ŠKOLA "MIHAILO PETROVIĆ ALAS" UGLJEVIK
87.	СРЕДЊОШКОЛСКИ ЦЕНТАР ФОЧА / SREDNJOŠKOLSKI CENTAR FOČA
88.	СРПСКА ПРАВОСЛАВНА БОГОСЛОВИЈА "СВ. ПЕТРА ДАБРОБОСАНСКОГ" ФОЧА/ SRPSKA PRAVOSLAVNA BOGOSLOVIJA "SV.PETRA DABROBOSANSKOG" FOČA
89.	СРЕДЊОШКОЛСКИ ЦЕНТАР "ВАСИЛИЈЕ ОСТРОШКИ"СОКОЛАЦ ПОДРУЧНА ЈЕДИНИЦА ХАН ПИЈЕСАК / SREDNJOŠKOLSKI CENTAR "VASILIJE OSTROŠKI" SOKOLAC PODRUČNA JEDINICA HAN PIJESAK
90.	СРЕДЊОШКОЛСКИ ЦЕНТАР "ПЕТАР ПЕТРОВИЋ ЊЕГОШ" ЧАЈНИЧЕ / SREDNJOŠKOLSKI CENTAR "PETAR PETROVIĆ NJEGOŠ" ČAJNIČE
91.	СРЕДЊА ШКОЛА ЧЕЛИНАЦ / SREDNJA ŠKOLA ČELINAC
92.	СРЕДЊА ШКОЛА "НИКОЛА ТЕСЛА" ШАМАЦ / SREDNJA ŠKOLA "NIKOLA TESLA" ŠAMAC
93.	СРЕДЊА ШКОЛА " ПЕТАР II ПЕТРОВИЋ ЊЕГОШ" ШЕКОВИЋИ / SREDNJA ŠKOLA " PETAR II PETROVIĆ NJEGOŠ" ŠEKOVIĆI
94.	СРЕДЊОШКОЛСКИ ЦЕНТАР "ПЕТАР КОЧИЋ" ШИПОВО / SREDNJOŠKOLSKI CENTAR "PETAR KOČIĆ" ŠIPOVO

2014

Република Српска, Републички завод за статистику
Republika Srpska, Institute of Statistics



www.rzs.rs.ba