

# ПРЕДШКОЛСКО ОБРАЗОВАЊЕ

## PRE-SCHOOL EDUCATION

# 8



**СТАТИСТИЧКИ БИЛТЕН**  
STATISTICAL BULLETIN





РЕПУБЛИКА СРПСКА  
РЕПУБЛИЧКИ ЗАВОД ЗА СТАТИСТИКУ  
REPUBLIKA SRPSKA  
INSTITUTE OF STATISTICS

БОСНА И ХЕРЦЕГОВИНА  
BOSNIA AND HERZEGOVINA

ПРЕДШКОЛСКО ОБРАЗОВАЊЕ  
ШКОЛСКЕ ГОДИНЕ 2010/2011–2014/2015.

PRE-SCHOOL EDUCATION  
SCHOOL YEARS 2010/2011–2014/2015

Број: 8  
No: 8

СТАТИСТИЧКИ БИЛТЕН  
STATISTICAL BULLETIN

Бања Лука  
Banja Luka

2015

НАЧЕЛНИК ОДЈЕЉЕЊА ЗА ИЗРАДУ ПУБЛИКАЦИОНИХ БАЗА ПОДАТАКА И СТАТИСТИЧКИХ ПУБЛИКАЦИЈА: Владан Сибиновић  
*HEAD OF DIVISION FOR CREATION OF PUBLICATION DATA BASES AND STATISTICAL PUBLICATIONS: Vladan Sibinović*

ПРИПРЕМА РУКОПИСА: Нена Чеко  
*PREPARED BY: Nena Čeko*

ДИЗАЈН: Александра Зец  
*DESIGN: Aleksandra Zec*

ПРЕВОД: Јелена Кандић  
*TRANSLATION: Jelena Kandić*

РЕДАКЦИОНИ ОДБОР: Јелена Ђокић, Биљана Ђукић, Нада Малиновић, Богдана Радић  
*EDITORIAL BOARD: Jelena Đokić, Biljana Đukić, Nada Malinović, Bogdana Radić*

ОДГОВАРА: Др Радмила Чичковић, директор  
*PERSON RESPONSIBLE: Radmila Čičković, PhD, Director General*

## ПРЕДГОВОР

У овом билтену Републички завод за статистику објављује податке о предшколским установама у Републици Српској од школске 2010/2011. до 2014/2015. године.

Подаци су резултат обраде редовних годишњих извјештаја из области предшколског образовања

Билтен садржи неколико поглавља у којима се дају подаци о боравку дјете и њиховом васпитању и образовању до поласка у школу.

Изражавамо захвалност свим сарадницима који су учествовали у прикупљању, контроли, обради, припреми статистичких података и методолошких објашњења, те у уређивању, превођењу и штампању овог Билтена.

Републички завод за статистику ће бити захвалан на свим примједбама и сугестијама које би могле да допринесу побољшању Билтена.

## FOREWORD

*In this Bulletin, the Republika Srpska Institute of Statistics publishes data on pre-school education institutions in Republika Srpska from the school year 2010/2011 to 2014/2015.*

*These data are result of the processing of regular annual reports in the field of pre-school education.*

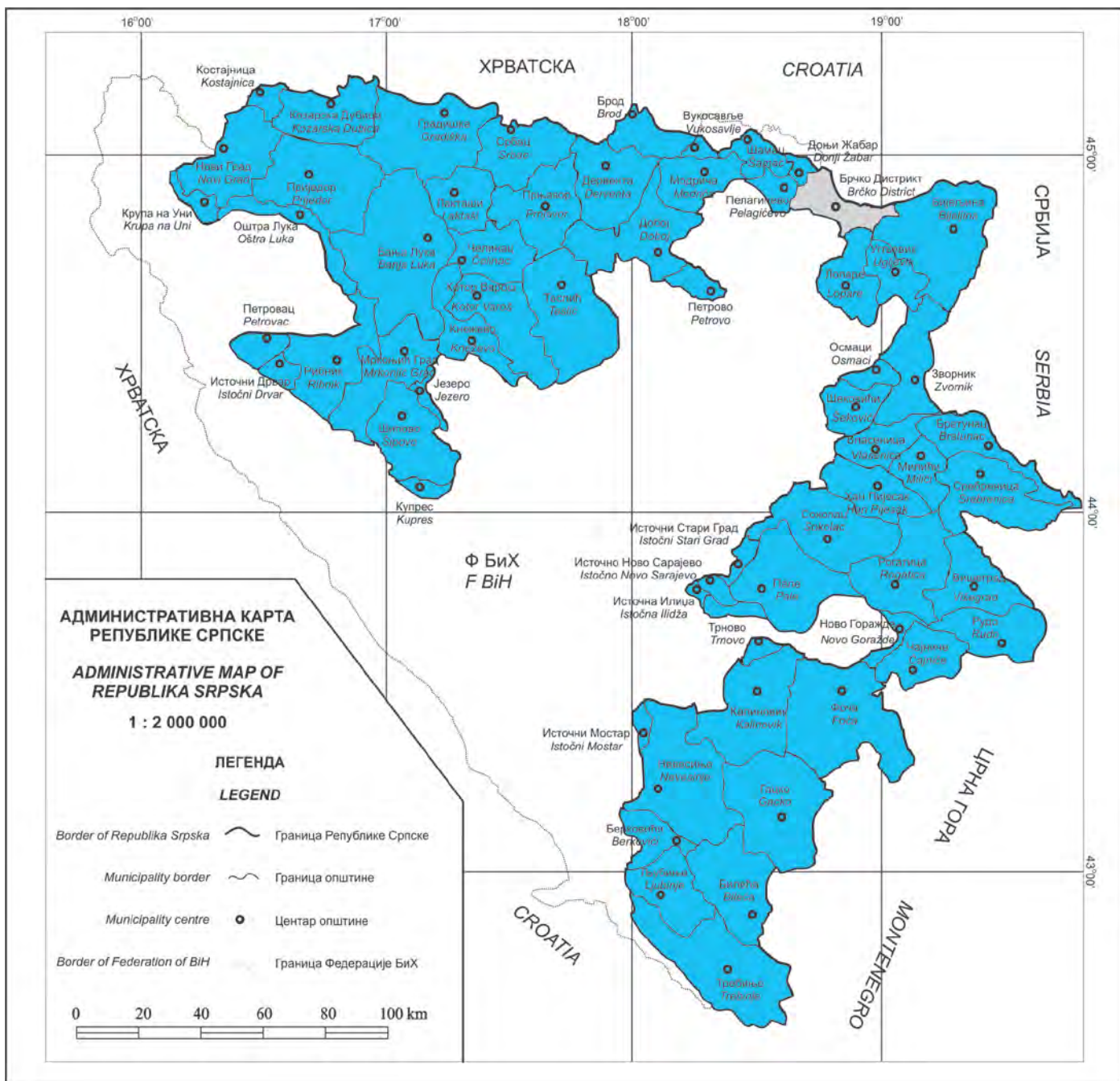
*The Bulletin contains several chapters providing data on children's stay and their upbringing and education up until the beginning of their school education.*

*We would like to thank all our collaborators who participated in the collection, control, processing and preparation of statistical data and methodological explanations, as well as in editing, translation and printing of this Bulletin.*

*Republika Srpska Institute of Statistics will highly appreciate any remarks and suggestions that could improve our next Bulletin.*

Др Радмила Чичковић  
Директор  
Републичког завода за статистику

*Radmila Čičković, PhD  
Director General  
Republika Srpska Institute of Statistics*



САДРЖАЈ  
CONTENTSСтрана  
Page

<b>Предговор</b> <i>Foreword</i> .....	3
<b>Методолошка објашњења</b> <i>Methodological explanations</i> .....	7
1. ПРЕДШКОЛСКО ОБРАЗОВАЊЕ, ШКОЛСКЕ ГОДИНЕ 2010/2011–2014/2015. <i>PRE-SCHOOL EDUCATION, SCHOOL YEARS 2010/2011–2014/2015</i> .....	8
1.1. Број предшколских установа, васпитних група и дјеце у предшколским установама <i>Number of pre-school institutions, educational groups and children in pre-school institutions</i> .....	8
1.2. Дјеца према полу <i>Children by sex</i> .....	8
1.3. Дјеца према узрасту <i>Children by age</i> .....	8
1.4. Дјеца са посебним потребама у предшколским установама према старости <i>Children with special needs in pre-school institutions by age</i> .....	9
1.5. Дјеца према години рођења <i>Children by year of birth</i> .....	9
1.6. Дјеца у јаслицама према старости и полу <i>Children in creches by age and sex</i> .....	9
1.7. Дјеца која су похађала програм предшколског васпитања и образовања пред полазак у школу <i>Children who attended a programme of pre-school upbringing and education prior to beginning their school education</i> .....	10
1.8. Дјеца према висини уплате у односу на пун износ економске цијене <i>Children by payment amount in relation to the full amount of economic price</i> .....	10
1.9. Дјеца – корисници према броју дјеце у породици <i>Children – users by number of children in the family</i> .....	11
1.10. Дјеца према запослености родитеља <i>Children by employment of parents</i> .....	11
1.11. Запослени у предшколским установама <i>Employees in pre-school institutions</i> .....	11
1.12. Запослени у предшколским установама према полу и врсти радног времена <i>Employees in pre-school institutions by sex and duration of working hours</i> .....	11
1.13. Запослени у предшколским установама према полу и годинама старости <i>Employees in pre-school institutions by sex and age</i> .....	12
1.14. Запослени у јаслицама према полу и врсти радног времена <i>Employees in creches by sex and duration of working hours</i> .....	12
2. ПРЕДШКОЛСКО ОБРАЗОВАЊЕ У ШКОЛСКОЈ 2014/2015. ГОДИНИ ПО ОПШТИНАМА И ГРАДОВИМА <i>PRE-SCHOOL EDUCATION IN THE SCHOOL YEAR 2014/2015 BY MUNICIPALITY AND CITY</i> .....	13
2.1. Број предшколских установа и дјеце у предшколским установама по полу у школској 2014/2015. години <i>Number of pre-school institutions and children in pre-school institutions by sex in the school year 2014/2015</i> .....	13
2.2. Дјеца према години рођења и полу у школској 2014/2015. години <i>Children by year of birth and sex in the school year 2014/2015</i> .....	16
2.3. Дјеца према васпитним групама и полу у школској 2014/2015. години <i>Children by educational group and sex in the school year 2013/2014</i> .....	19
2.4. Дјеца у јаслицама према старости и полу у школској 2014/2015. години <i>Children in creches by age and sex in the school year 2014/2015</i> .....	24
2.5. Дјеца која су похађала програм предшколског васпитања и образовања пред полазак у школу, у школској 2014/2015. години <i>Children who attended a programme of pre-school upbringing and education prior to beginning their school education, in the school year 2014/2015</i> .....	27
2.6. Дјеца према запослености родитеља у школској 2014/2015. години <i>Children by employment of parents in the school year 2014/2015</i> .....	30
2.7. Дјеца према висини уплате у односу на пун износ који родитељи плаћају у школској 2014/2015. години <i>Children by payment amount in relation to the full amount paid by parents in the school year 2014/2015</i> .....	31

2.8. Дјеца – корисници према броју дјеце у породици у школској 2014/2015. години <i>Children – users by number of children in the family in the school year 2014/2015</i> .....	32
2.9. Запослени у предшколским установама по полу и врсти радног времена у школској 2014/2015. години <i>Employees in pre-school institutions by sex and duration of working hours in the school year 2014/2015</i> .....	33
2.10. Запослени у предшколским установама по полу и годинама старости у школској 2014/2015. години <i>Employees in pre-school institutions by sex and years of age in the school year 2014/2015</i> .....	34
2.11. Запослени у васпитним групама у јаслицама по полу у школској 2014/2015. години <i>Employees in educational groups in creches by sex in the school year 2014/2015</i> .....	36

## МЕТОДОЛОШКА ОБЈАШЊЕЊА

## METHODOLOGICAL EXPLANATIONS

### Извори података

Подаци о боравку дјеце и васпитно-образовном раду са дјецом у предшколским установама прикупљају се Годишњим извјештајем за предшколске установе – образац ПШВ.

### Sources of data

Data on children's stay and educational work with children in pre-school institutions are collected through the Annual report on pre-school institutions – form PŠV.

### Обухват података

Годишњим извјештајем обухваћене су јавне и приватне предшколске установе, као и друге установе у којима се примјењују програми предшколског васпитања и образовања, на дан 1. октобра 2014. године. Извјештајем су обухваћена и дјеца која су похађала програм предшколског васпитања и образовања пред полазак у школу, у периоду од 1.9.2013. до 1.9.2014. године.

За школску 2013/2014. годину годишњим извјештајем обухваћене су и редовне основне школе као и основне школе за дјецу са посебним потребама које су имале програм предшколског васпитања и образовања пред полазак у школу.

### Data coverage

Annual report covers public and private pre-school institutions, as well as other institutions which apply programmes of pre-school education, as on 1st October 2014. The report also covers children who attended a programme of pre-school education and upbringing prior to beginning their school education, in the period between 1st September 2013 and 1st September 2014.

For the school year 2013/2014, the annual report also covers regular primary schools and primary schools for children with special needs which provided a programme of pre-school education and upbringing prior to beginning the school education.

### Дефиниција јединице посматрања

**Предшколско васпитање и образовање** је дјелатност која обухвата васпитање и образовање, његу и заштиту дјеце старости од шест мјесеци до поласка у основну школу и обавља се у јавним и приватним предшколским установама.

Рад са дјецом у предшколским установама организује се у васпитним групама према узрасту дјеце. **Васпитне групе** могу бити **јасличке**, за дјецу старости од шест мјесеци до три године, **вртићке**, за дјецу старости од три године до поласка у школу, и **мјешовите** групе за дјецу различитог узраста.

Према Закону о предшколском образовању и васпитању Републике Српске у предшколским установама проводи се, поред осталих програма, и програм за дјецу пред полазак у школу, ако та дјеца нису обухваћена неким обликом предшколског васпитања и образовања.

Нова статистичка методологија у предшколском образовању у складу је са УОЕ методологијом и осталим Еуростат стандардима у овој области.

### Definition of the unit of observation

**Pre-school upbringing and education** is an activity that includes upbringing and education, care and protection of children from six months of age until the beginning of their school education. It is performed in public and private pre-school institutions.

Work with children in pre-school institutions is organised in educational groups by age of children. **Educational groups** can be **creche groups** for children from six months until three years of age, **kindergarten groups** for children from three years of age until the beginning of their school education, and **mixed groups** for children of various age.

According to the Law on pre-school education and upbringing of Republika Srpska, in addition to other programmes, pre-school institutions also conduct programmes for children prior to the beginning of their school education, if those children are not included in any other form of pre-school upbringing and education.

A new statistical methodology in the field of pre-school education complies with the UOE methodology and with other Eurostat standards in this field.

### Знакови и скраћенице

- нема појаве
- 1) ознака за напомену

### Symbols and abbreviations

- no occurrence
- 1) footnote



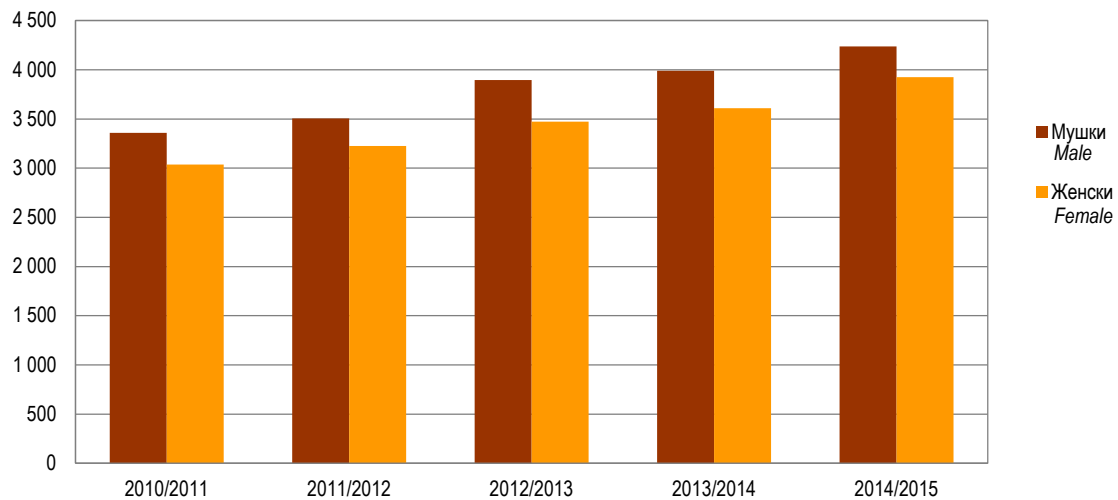
1. ПРЕДШКОЛСКО ОБРАЗОВАЊЕ, ШКОЛСКЕ ГОДИНЕ 2010/2011–2014/2015.  
PRE-SCHOOL EDUCATION, SCHOOL YEARS 2010/2011–2014/2015

1.1. БРОЈ ПРЕДШКОЛСКИХ УСТАНОВА, ВАСПИТНИХ ГРУПА И ДЈЕЦЕ У ПРЕДШКОЛСКИМ УСТАНОВАМА  
NUMBER OF PRE-SCHOOL INSTITUTIONS, EDUCATIONAL GROUPS AND CHILDREN IN PRE-SCHOOL INSTITUTIONS

	Број предшколских установа Number of pre-school institutions	Број васпитних група Number of educational groups			Број дјеце Number of children		
		укупно total	са дјецом до 3 године with children up to 3 years of age	са дјецом преко 3 године with children over 3 years of age	укупно total	до 3 године up to 3 years of age	преко 3 године over 3 years of age
2010/2011	78	287	69	218	6 394	1 109	5 285
2011/2012	82	300	71	229	6 732	1 115	5 617
2012/2013	95	334	79	255	7 369	1 205	6 164
2013/2014	99	366	94	272	7 599	1 312	6 287
2014/2015	113	396	98	298	8 166	1 360	6 806

1.2. ДЈЕЦА ПРЕМА ПОЛУ  
CHILDREN BY SEX

	Укупно Total	Мушки Male	Женски Female
2010/2011	6 394	3 358	3 036
2011/2012	6 732	3 505	3 227
2012/2013	7 369	3 896	3 473
2013/2014	7 599	3 989	3 610
2014/2015	8 166	4 239	3 927



Графикон 1. Број дјеце у предшколским установама, школске године 2010/2011–2014/2015.  
Graph 1. Number of children in pre-school institutions, school years 2010/2011–2014/2015

1.3. ДЈЕЦА ПРЕМА УЗРАСТУ  
CHILDREN BY AGE

	Укупно Total	До 3 године старости Up to 3 years of age	3–4 године старости 3–4 years of age	4–5 година старости 4–5 years of age	5–6 година старости 5–6 years of age	Мјешовити узраст 3–6 година <sup>1)</sup> Mixed age 3–6 years <sup>1)</sup>
2010/2011	6 394	1 109	1 113	1 312	1 515	1 345
2011/2012	6 732	1 115	1 292	1 159	1 515	1 651
2012/2013	7 369	1 205	1 313	1 443	1 599	1 809
2013/2014	7 599	1 312	1 259	1 386	1 761	1 881
2014/2015	8 166	1 360	1 355	1 411	1 846	2 194

<sup>1)</sup> До 2009/2010. године, мјешовити узраст обухватао је дјецу од 3–7 година старости  
Until 2009/2010, mixed age referred to children of 3–7 years of age

1.4. ДЈЕЦА СА ПОСЕБНИМ ПОТРЕБАМА У ПРЕДШКОЛСКИМ УСТАНОВАМА ПРЕМА СТАРОСТИ  
CHILDREN WITH SPECIAL NEEDS IN PRE-SCHOOL INSTITUTIONS BY AGE

	Укупно <i>Total</i>	До 3 године старости <i>Up to 3 years of age</i>	3–4 године старости <i>3–4 years of age</i>	4–5 година старости <i>4–5 years of age</i>	5–6 година старости <i>5–6 years of age</i>	Мјешовити узраст 3–6 година <sup>2)</sup> <i>Mixed age 3–6 years<sup>2)</sup></i>
2010/2011	64	3	2	9	20	30
2011/2012	73	3	9	13	23	25
2012/2013	102	4	12	28	33	25
2013/2014	138	10	23	29	43	33
2014/2015	195	22	24	57	66	26

1.5. ДЈЕЦА ПРЕМА ГОДИНИ РОЂЕЊА  
CHILDREN BY YEAR OF BIRTH

Година рођења	Школска година/School year					Year of birth
	2010/2011	2011/2012	2012/2013	2013/2014	2014/2015	
УКУПНО	6 394	6 732	7 369	7 599	8 166	TOTAL
2003	-	-	-	-	-	2003
2004	536	-	-	-	-	2004
2005	1 950	547	-	-	-	2005
2006	1 643	1 951	532	-	-	2006
2007	1 295	1 656	2 059	602	-	2007
2008	694	1 484	2 066	2 151	700	2008
2009	276	801	1 584	2 038	2 309	2009
2010	-	292	802	1 584	2 143	2010
2011	-	1	322	880	1 727	2011
2012	-	-	4	333	929	2012
2013	-	-	-	11	356	2013
2014	-	-	-	-	2	2014

1.6. ДЈЕЦА У ЈАСЛИЦАМА ПРЕМА СТАРОСТИ И ПОЛУ  
CHILDREN IN CRECHES BY AGE AND SEX

	Пол	Број васпитних група <i>Number of educational groups</i>	Укупно <i>Total</i>	Дјеца према узрасту <i>Children by age</i>			Sex	
				до 1 године <i>up to 1 year</i>	1–2 године <i>1–2 years</i>	2–3 године <i>2–3 years</i>		
2010/2011	свега	69	1 109	54	414	641	all	2010/2011
	мушки		605	26	228	351	male	
	женски		504	28	186	290	female	
2011/2012	свега	71	1 115	22	360	733	all	2011/2012
	мушки		597	11	181	405	male	
	женски		518	11	179	328	female	
2012/2013	свега	79	1 205	25	487	693	all	2012/2013
	мушки		628	16	251	361	male	
	женски		577	9	236	332	female	
2013/2014	свега	94	1 312	34	549	729	all	2013/2014
	мушки		683	19	274	390	male	
	женски		629	15	275	339	female	
2014/2015	свега	98	1 360	116	573	671	all	2014/2015
	мушки		686	68	287	331	male	
	женски		674	48	286	340	female	

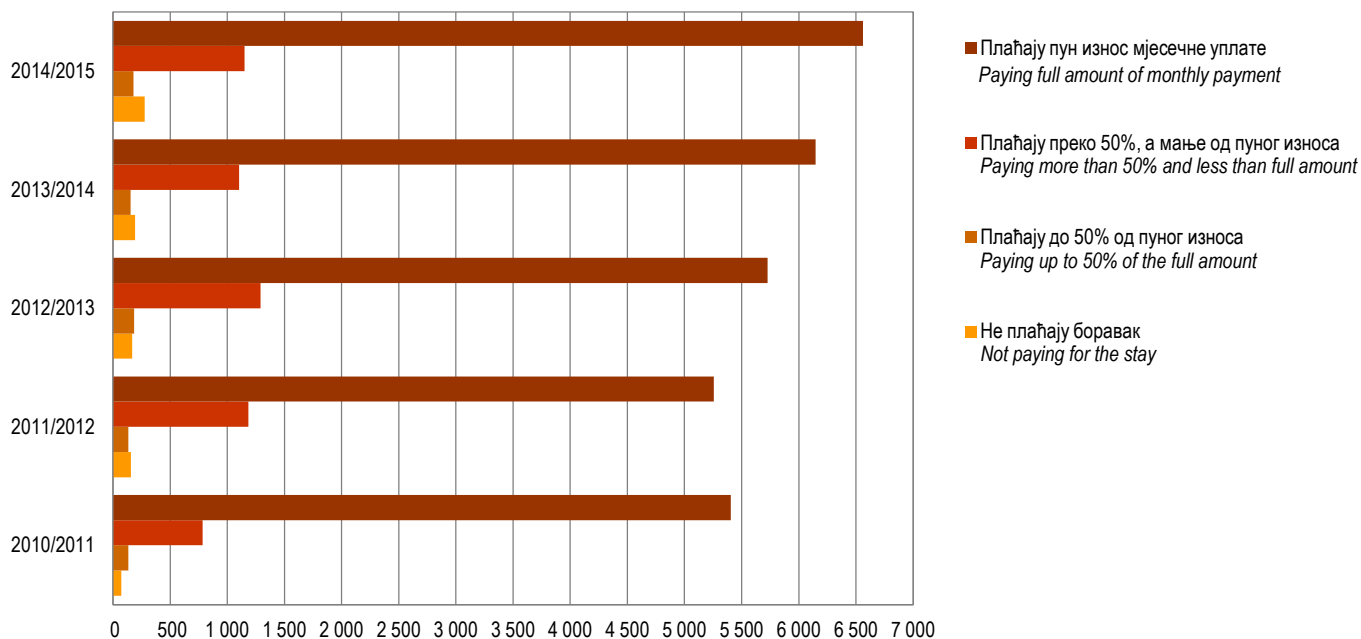
<sup>2)</sup> До 2009/2010. године, мјешовити узраст обухватао је дјецу од 3–7 година старости  
Until 2009/2010, mixed age referred to children of 3–7 years of age

1.7. ДЈЕЦА КОЈА СУ ПОХАЂАЛА ПРОГРАМ ПРЕДШКОЛСКОГ ВАСПИТАЊА И ОБРАЗОВАЊА ПРЕД ПОЛАЗАК У ШКОЛУ  
CHILDREN WHO ATTENDED A PROGRAMME OF PRE-SCHOOL UPBRINGING AND EDUCATION PRIOR TO BEGINNING THEIR SCHOOL EDUCATION

	Број васпитних група Number of educational groups	Број дјеце Number of children			
		укупно total		од тога, дјеца са посебним потребама out of which children with special needs	
		свега all	женски female	свега all	женски female
2010/2011	39	891	415	4	2
2011/2012	59	1 324	728	6	4
2012/2013	63	1 551	766	5	3
2013/2014	186	3 700	1 780	78	28
2014/2015	166	3 377	1 689	48	21

1.8. ДЈЕЦА ПРЕМА ВИСИНИ УПЛАТЕ У ОДНОСУ НА ПУН ИЗНОС ЕКОНОМСКЕ ЦИЈЕНЕ  
CHILDREN BY PAYMENT AMOUNT IN RELATION TO THE FULL AMOUNT OF ECONOMIC PRICE

	Укупан број дјеце Total number of children	Број дјеце према висини уплате Number of children by payment amount			
		не плаћају боравак not paying for the stay	плаћају до 50% од пуног износа paying up to 50% of the full amount	плаћају преко 50%, а мање од пуног износа paying more than 50% and less than full amount	плаћају пун износ мјесечне уплате paying full amount of monthly payment
2010/2011	6 394	71	135	784	5 404
2011/2012	6 732	156	135	1 185	5 256
2012/2013	7 369	168	184	1 291	5 726
2013/2014	7 599	194	154	1 104	6 147
2014/2015	8 166	276	179	1 150	6 561



Графикон 2. Број дјеце у предшколским установама према висини уплате  
Graph 2. Number of children in pre-school institutions by payment amount

1.9. ДЈЕЦА – КОРИСНИЦИ ПРЕМА БРОЈУ ДЈЕЦЕ У ПОРОДИЦИ  
CHILDREN – USERS BY NUMBER OF CHILDREN IN THE FAMILY

	Укупан број дјеце <i>Total number of children</i>	Број дјеце у породици <i>Number of children in the family</i>				
		једно <i>one</i>	двоје <i>two</i>	троје <i>three</i>	четворо <i>four</i>	петоро и више <i>five and more</i>
2010/2011	6 394	2 424	3 310	551	93	16
2011/2012	6 732	2 559	3 421	615	117	20
2012/2013	7 369	2 824	3 661	719	154	11
2013/2014	7 599	2 794	3 973	663	155	14
2014/2015	8 166	3 213	4 039	776	131	7

1.10. ДЈЕЦА ПРЕМА ЗАПОСЛЕНОСТИ РОДИТЕЉА  
CHILDREN BY EMPLOYMENT OF PARENTS

	Укупно <i>Total</i>	Дјеца чија су оба родитеља запослена <i>Children with both parents employed</i>	Запослена само мајка <i>With only mother employed</i>		Запослен само отац <i>With only father employed</i>		Ниједан родитељ није запослен <i>With both parents unemployed</i>	Родитељи индивидуални пољопривредници <i>Parents are individual agricultural producers</i>
			свега <i>all</i>	од тога, самохрана мајка <i>out of which single mother</i>	свега <i>all</i>	од тога, самохрани отац <i>out of which single father</i>		
2010/2011	6 394	4 461	486	156	1 215	18	186	46
2011/2012	6 732	4 858	473	181	1 198	29	184	19
2012/2013	7 369	5 461	394	127	1 329	30	151	34
2013/2014	7 599	5 824	385	119	1 186	21	160	44
2014/2015	8 166	6 219	527	161	1 228	25	155	37

1.11. ЗАПОСЛЕНИ У ПРЕДШКОЛСКИМ УСТАНОВАМА  
EMPLOYEES IN PRE-SCHOOL INSTITUTIONS

	Укупно <i>Total</i>		Од тога запослени у настави <sup>3)</sup> <i>Out of which teachers<sup>3)</sup></i>	
	свега <i>all</i>	жене <i>female</i>	свега <i>all</i>	жене <i>female</i>
2010/2011	991	912	444	438
2011/2012	1 018	930	470	463
2012/2013	1 110	1 021	538	531
2013/2014	1 156	1 061	574	561
2014/2015	1 268	1 161	630	617

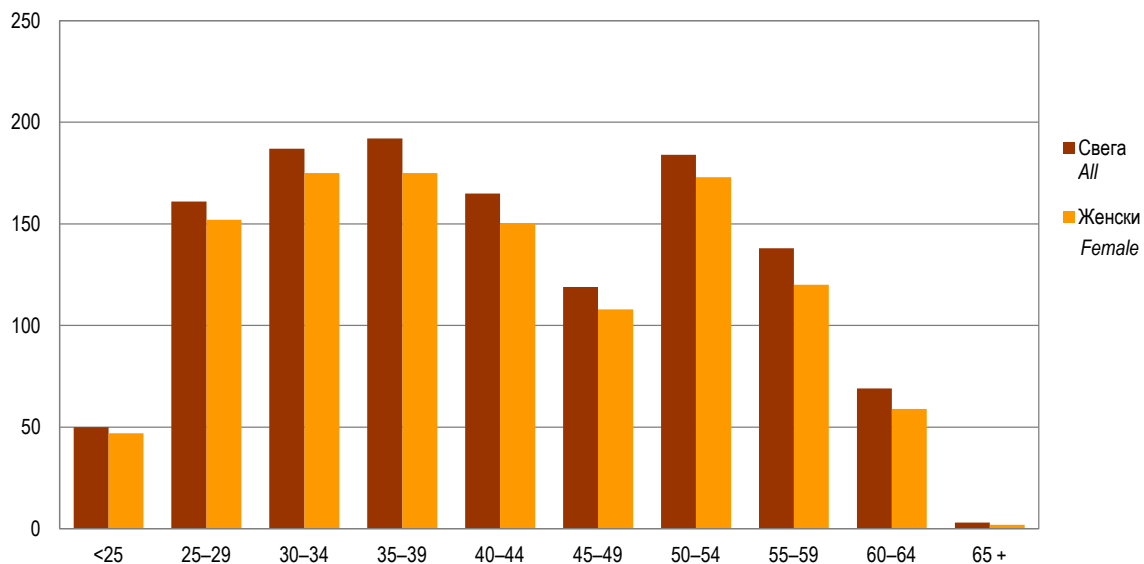
1.12. ЗАПОСЛЕНИ У ПРЕДШКОЛСКИМ УСТАНОВАМА ПО ПОЛУ И ВРСТИ РАДНОГ ВРЕМЕНА  
EMPLOYEES IN PRE-SCHOOL INSTITUTIONS BY SEX AND DURATION OF WORKING HOURS

	Укупно <i>Total</i>		Са пуним радним временом <i>Working full-time</i>		Са непуним радним временом <i>Working part-time</i>		ФТЕ – Еквивалент пуне запослености <sup>4)</sup> <i>FTE – Full-time equivalent employment<sup>4)</sup></i>
	свега <i>all</i>	жене <i>female</i>	свега <i>all</i>	жене <i>female</i>	свега <i>all</i>	жене <i>female</i>	
2010/2011	991	912	976	897	15	15	984,0
2011/2012	1 018	930	994	910	24	20	1 006,6
2012/2013	1 110	1 021	1 084	1 000	26	21	1 096,9
2013/2014	1 156	1 061	1 129	1 036	27	25	1 142,9
2014/2015	1 268	1 161	1 231	1 127	37	34	1 245,0

<sup>3)</sup> Види методолошка објашњења  
See methodological explanation<sup>4)</sup> Укупан број запослених приказан еквивалентом пуне запослености одговарао би стварном броју физичких особа  
Number of employees shown with the Full-time equivalent would correspond to the real number of physical persons

1.13. ЗАПОСЛЕНИ У ПРЕДШКОЛСКИМ УСТАНОВАМА ПО ПОЛУ И ГОДИНАМА СТАРОСТИ  
EMPLOYEES IN PRE-SCHOOL INSTITUTIONS BY SEX AND AGE

Године старости	2010/2011		2011/2012		2012/2013		2013/2014		2014/2015		Age
	свега all	жене female	свега all	жене female	свега all	жене female	свега all	жене female	свега all	жене female	
УКУПНО	991	912	1 018	930	1 110	1 021	1 156	1 061	1 268	1 161	TOTAL
<25	35	31	28	26	51	49	43	37	50	47	<25
25–29	79	76	108	102	130	122	143	135	161	152	25–29
30–34	136	124	137	124	160	149	165	153	187	175	30–34
35–39	132	126	149	140	158	151	175	161	192	175	35–39
40–44	102	87	90	79	96	82	123	109	165	150	40–44
45–49	173	164	157	145	133	120	117	110	119	108	45–49
50–54	156	144	165	152	180	166	192	178	184	173	50–54
55–59	119	105	125	109	129	116	124	112	138	120	55–59
60–64	57	54	57	51	72	65	74	66	69	59	60–64
65 +	2	1	2	2	1	1	-	-	3	2	65 +



Графикон 3. Запослени у предшколским установама по годинама старости и полу у школској 2014/2015. години  
Graf 3. Employees in pre-school institutions by age and sex in the school year 2014/2015

1.14. ЗАПОСЛЕНИ У ЈАСЛИЦАМА ПРЕМА ПОЛУ И ВРСТИ РАДНОГ ВРЕМЕНА  
EMPLOYEES IN CRECHES BY SEX AND DURATION OF WORKING HOURS

	Укупно Total		Са пуним радним временом Working full-time	
	свега all	жене female	свега all	жене female
2010/2011	140	139	135	134
2011/2012	158	157	155	154
2012/2013	149	149	135	135
2013/2014	161	161	157	157
2014/2015	196	193	185	183

2. ПРЕДШКОЛСКО ОБРАЗОВАЊЕ У ШКОЛСКОЈ 2014/2015. ГОДИНИ ПО ОПШТИНАМА И ГРАДОВИМА  
PRE-SCHOOL EDUCATION IN THE SCHOOL YEAR 2014/2015 BY MUNICIPALITY AND CITY2.1. БРОЈ ПРЕДШКОЛСКИХ УСТАНОВА И ДЈЕЦЕ У ПРЕДШКОЛСКИМ УСТАНОВАМА ПО ПОЛУ У ШКОЛСКОЈ 2014/2015. ГОДИНИ  
NUMBER OF PRE-SCHOOL INSTITUTIONS AND CHILDREN IN PRE-SCHOOL INSTITUTIONS BY SEX IN THE SCHOOL YEAR 2014/2015

Општина/град	Облик својине	Број предшколских установа Number of pre-school institutions	Број васпитних група Number of educational groups	Број дјеце Number of children			Дјеца која нису примљена због попуњеног капацитета Children not enrolled due to lack of capacities	Type of ownership	Municipality/city
				свега all	мушки male	женски female			
УКУПНО	свега	113	396	8 166	4 239	3 927	1 539	all	TOTAL
	јавна	72	298	6 522	3 394	3 128	1 394	public	
	приватна	41	98	1 644	845	799	145	private	
Бања Лука	свега	38	131	2 740	1 457	1 283	1 388	all	Banja Luka
	јавна	20	88	2 054	1 098	956	1 253	public	
	приватна	18	43	686	359	327	135	private	
Берковићи	свега	1	1	19	11	8	-	all	Berkovići
	јавна	1	1	19	11	8	-	public	
	приватна	-	-	-	-	-	-	private	
Бијељина	свега	8	34	713	382	331	75	all	Bijeljina
	јавна	1	12	341	178	163	75	public	
	приватна	7	22	372	204	168	-	private	
Билећа	свега	1	3	72	38	34	-	all	Bileća
	јавна	1	3	72	38	34	-	public	
	приватна	-	-	-	-	-	-	private	
Братунац	свега	1	3	60	33	27	7	all	Bratunac
	јавна	1	3	60	33	27	7	public	
	приватна	-	-	-	-	-	-	private	
Брод	свега	1	5	80	43	37	10	all	Brod
	јавна	1	5	80	43	37	10	public	
	приватна	-	-	-	-	-	-	private	
Вишеград	свега	1	2	47	22	25	-	all	Višegrad
	јавна	1	2	47	22	25	-	public	
	приватна	-	-	-	-	-	-	private	
Власеница	свега	1	2	35	18	17	-	all	Vlasenica
	јавна	1	2	35	18	17	-	public	
	приватна	-	-	-	-	-	-	private	
Гацко	свега	1	4	103	46	57	-	all	Gacko
	јавна	1	4	103	46	57	-	public	
	приватна	-	-	-	-	-	-	private	
Градишка	свега	5	18	303	149	154	-	all	Gradiška
	јавна	3	15	258	130	128	-	public	
	приватна	2	3	45	19	26	-	private	
Дервента	свега	2	7	145	71	74	-	all	Derventa
	јавна	1	6	131	64	67	-	public	
	приватна	1	1	14	7	7	-	private	
Добој	свега	2	9	185	87	98	-	all	Doboj
	јавна	2	9	185	87	98	-	public	
	приватна	-	-	-	-	-	-	private	
Зворник	свега	1	10	191	98	93	4	all	Zvornik
	јавна	1	10	191	98	93	4	public	
	приватна	-	-	-	-	-	-	private	

2.1. БРОЈ ПРЕДШКОЛСКИХ УСТАНОВА И ДЈЕЦЕ У ПРЕДШКОЛСКИМ УСТАНОВАМА ПО ПОЛУ У ШКОЛСКОЈ 2014/2015. ГОДИНИ  
NUMBER OF PRE-SCHOOL INSTITUTIONS AND CHILDREN IN PRE-SCHOOL INSTITUTIONS BY SEX IN THE SCHOOL YEAR 2014/2015

(наставак-continued)

Општина/град	Облик својине	Број предшколских установа Number of pre-school institutions	Број васпитних група Number of educational groups	Број дјеце Number of children			Дјеца која нису примљена због попуњеног капацитета Children not enrolled due to lack of capacities	Type of ownership	Municipality/city
				свега all	мушки male	женски female			
Источна Илиџа	свега	3	7	140	74	66	10	all	Istočna lližđa
	јавна	2	3	70	34	36	-	public	
	приватна	1	4	70	40	30	10	private	
Источно Ново Сарајево	свега	2	5	98	50	48	-	all	Istočno Novo Sarajevo
	јавна	-	-	-	-	-	-	public	
	приватна	2	5	98	50	48	-	private	
Кнежево	свега	1	1	20	13	7	-	all	Kneževo
	јавна	1	1	20	13	7	-	public	
	приватна	-	-	-	-	-	-	private	
Козарска Дубица	свега	1	5	108	56	52	-	all	Kozarska Dubica
	јавна	1	5	108	56	52	-	public	
	приватна	-	-	-	-	-	-	private	
Костајница	свега	1	2	38	17	21	-	all	Kostajnica
	јавна	1	2	38	17	21	-	public	
	приватна	-	-	-	-	-	-	private	
Котор Варош	свега	1	5	107	57	50	-	all	Kotor Varoš
	јавна	1	5	107	57	50	-	public	
	приватна	-	-	-	-	-	-	private	
Лакташи	свега	3	15	326	157	169	-	all	Laktaši
	јавна	2	13	278	137	141	-	public	
	приватна	1	2	48	20	28	-	private	
Лопаре	свега	1	1	27	13	14	-	all	Lopare
	јавна	1	1	27	13	14	-	public	
	приватна	-	-	-	-	-	-	private	
Љубиње	свега	1	2	31	14	17	-	all	Ljubinje
	јавна	1	2	31	14	17	-	public	
	приватна	-	-	-	-	-	-	private	
Миличи	свега	1	2	31	18	13	-	all	Milići
	јавна	1	2	31	18	13	-	public	
	приватна	-	-	-	-	-	-	private	
Модрича	свега	1	6	156	88	68	-	all	Modriča
	јавна	1	6	156	88	68	-	public	
	приватна	-	-	-	-	-	-	private	
Мркоњић Град	свега	2	9	189	79	110	-	all	Mrkonjić Grad
	јавна	2	9	189	79	110	-	public	
	приватна	-	-	-	-	-	-	private	
Невесинје	свега	1	3	47	27	20	-	all	Nevesinje
	јавна	1	3	47	27	20	-	public	
	приватна	-	-	-	-	-	-	private	
Нови Град	свега	1	4	70	44	26	-	all	Novi Grad
	јавна	1	4	70	44	26	-	public	
	приватна	-	-	-	-	-	-	private	
Пале	свега	2	9	135	64	71	-	all	Pale
	јавна	1	4	65	36	29	-	public	
	приватна	1	5	70	28	42	-	private	
Приједор	свега	5	17	395	205	190	-	all	Prijedor
	јавна	5	17	395	205	190	-	public	
	приватна	-	-	-	-	-	-	private	

2.1. БРОЈ ПРЕДШКОЛСКИХ УСТАНОВА И ДЈЕЦЕ У ПРЕДШКОЛСКИМ УСТАНОВАМА ПО ПОЛУ У ШКОЛСКОЈ 2014/2015. ГОДИНИ  
NUMBER OF PRE-SCHOOL INSTITUTIONS AND CHILDREN IN PRE-SCHOOL INSTITUTIONS BY SEX IN THE SCHOOL YEAR 2014/2015

(наставак-continued)

Општина/град	Облик својине	Број предшколских установа Number of pre-school institutions	Број васпитних група Number of educational groups	Број дјеце Number of children			Дјеца која нису примљена због попуњеног капацитета Children not enrolled due to lack of capacities	Type of ownership	Municipality/city
				свега all	мушки male	женски female			
Прњавор	свега	5	10	219	111	108	-	all	Prnjavor
	јавна	1	3	90	43	47	-	public	
	приватна	4	7	129	68	61	-	private	
Рогатица	свега	2	3	75	35	40	-	all	Rogatica
	јавна	1	2	54	26	28	-	public	
	приватна	1	1	21	9	12	-	private	
Соколац	свега	1	3	66	42	24	-	all	Sokolac
	јавна	1	3	66	42	24	-	public	
	приватна	-	-	-	-	-	-	private	
Србац	свега	1	5	111	50	61	-	all	Srbac
	јавна	1	5	111	50	61	-	public	
	приватна	-	-	-	-	-	-	private	
Сребреница	свега	1	4	82	41	41	8	all	Srebrenica
	јавна	1	4	82	41	41	8	public	
	приватна	-	-	-	-	-	-	private	
Теслић	свега	2	7	139	82	57	-	all	Teslić
	јавна	1	6	128	75	53	-	public	
	приватна	1	1	11	7	4	-	private	
Требиње	свега	4	19	422	210	212	-	all	Trebinje
	јавна	3	16	360	186	174	-	public	
	приватна	1	3	62	24	38	-	private	
Угљевик	свега	1	4	80	44	36	37	all	Ugljevik
	јавна	1	4	80	44	36	37	public	
	приватна	-	-	-	-	-	-	private	
Фоча	свега	2	6	126	71	55	-	all	Foča
	јавна	1	5	108	61	47	-	public	
	приватна	1	1	18	10	8	-	private	
Чајниче	свега	1	2	30	18	12	-	all	Čajniče
	јавна	1	2	30	18	12	-	public	
	приватна	-	-	-	-	-	-	private	
Челинац	свега	1	5	89	49	40	-	all	Čelinac
	јавна	1	5	89	49	40	-	public	
	приватна	-	-	-	-	-	-	private	
Шамац	свега	-	-	-	-	-	-	all	Šamac
	јавна	-	-	-	-	-	-	public	
	приватна	-	-	-	-	-	-	private	
Шековићи	свега	1	3	78	32	46	-	all	Šekovići
	јавна	1	3	78	32	46	-	public	
	приватна	-	-	-	-	-	-	private	
Шипово	свега	1	3	38	23	15	-	all	Šipovo
	јавна	1	3	38	23	15	-	public	
	приватна	-	-	-	-	-	-	private	



2.2. ДЈЕЦА ПРЕМА ГОДИНИ РОЂЕЊА И ПОЛУ У ШКОЛСКОЈ 2014/2015. ГОДИНИ  
CHILDREN BY YEAR OF BIRTH AND SEX IN THE SCHOOL YEAR 2014/2015

Општина/град	Пол	Укупно Total	Година рођења Year of birth							Sex	Municipality/city
			2008 <sup>5)</sup>	2009	2010	2011	2012	2013	2014		
УКУПНО	свега	8 166	700	2 309	2 143	1 727	929	356	2	all	TOTAL
	мушки	4 239	407	1 235	1 043	913	455	186	-	male	
	женски	3 927	293	1 074	1 100	814	474	170	2	female	
Бања Лука	свега	2 740	154	792	734	645	308	105	2	all	Banja Luka
	мушки	1 457	103	437	377	334	151	55	-	male	
	женски	1 283	51	355	357	311	157	50	2	female	
Берковићи	свега	19	1	10	5	3	-	-	-	all	Berkovića
	мушки	11	1	6	1	3	-	-	-	male	
	женски	8	-	4	4	-	-	-	-	female	
Бијељина	свега	713	91	184	179	128	96	35	-	all	Bijeljina
	мушки	382	49	92	98	74	48	21	-	male	
	женски	331	42	92	81	54	48	14	-	female	
Билећа	свега	72	8	23	27	14	-	-	-	all	Bileća
	мушки	38	8	15	8	7	-	-	-	male	
	женски	34	-	8	19	7	-	-	-	female	
Братунац	свега	60	4	8	21	17	8	2	-	all	Bratunac
	мушки	33	2	4	14	8	4	1	-	male	
	женски	27	2	4	7	9	4	1	-	female	
Брод	свега	80	-	26	24	13	10	7	-	all	Brod
	мушки	43	-	10	14	9	5	5	-	male	
	женски	37	-	16	10	4	5	2	-	female	
Вишеград	свега	47	2	18	9	8	7	3	-	all	Višegrad
	мушки	22	1	11	1	3	3	3	-	male	
	женски	25	1	7	8	5	4	-	-	female	
Власеница	свега	35	-	17	7	10	1	-	-	all	Vlasenica
	мушки	18	-	11	3	3	1	-	-	male	
	женски	17	-	6	4	7	-	-	-	female	
Гацко	свега	103	4	32	22	23	16	6	-	all	Gacko
	мушки	46	3	16	10	9	5	3	-	male	
	женски	57	1	16	12	14	11	3	-	female	
Градишка	свега	303	16	74	87	57	48	21	-	all	Gradiška
	мушки	149	11	40	36	25	22	15	-	male	
	женски	154	5	34	51	32	26	6	-	female	
Дервента	свега	145	5	54	30	24	19	13	-	all	Derventa
	мушки	71	3	31	14	9	9	5	-	male	
	женски	74	2	23	16	15	10	8	-	female	
Добој	свега	185	27	41	76	18	23	-	-	all	Doboj
	мушки	87	15	25	29	6	12	-	-	male	
	женски	98	12	16	47	12	11	-	-	female	
Зворник	свега	191	27	35	39	44	33	13	-	all	Zvornik
	мушки	98	16	18	19	25	16	4	-	male	
	женски	93	11	17	20	19	17	9	-	female	
Источна Илиџа	свега	140	3	38	29	38	27	5	-	all	Istočna Ilidža
	мушки	74	1	20	20	20	11	2	-	male	
	женски	66	2	18	9	18	16	3	-	female	
Источно Ново Сарајево	свега	98	7	15	30	28	18	-	-	all	Istočno Novo Sarajevo
	мушки	50	4	8	16	12	10	-	-	male	
	женски	48	3	7	14	16	8	-	-	female	
Кнежево	свега	20	2	8	4	5	1	-	-	all	Kneževo
	мушки	13	-	6	3	3	1	-	-	male	
	женски	7	2	2	1	2	-	-	-	female	

<sup>5)</sup> Укључена су дјеца која су рођена 2008. године и раније  
Including children born in 2008 and earlier

2.2. ДЈЕЦА ПРЕМА ГОДИНИ РОЂЕЊА И ПОЛУ У ШКОЛСКОЈ 2014/2015. ГОДИНИ  
CHILDREN BY YEAR OF BIRTH AND SEX IN THE SCHOOL YEAR 2014/2015

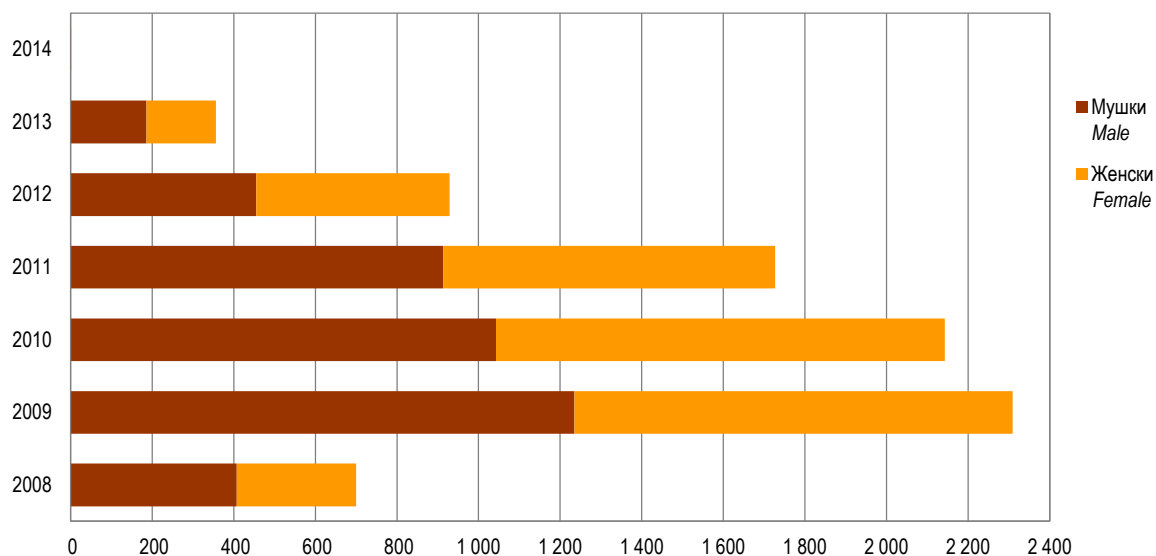
(наставак-continued)

Општина/град	Пол	Укупно Total	Година рођења Year of birth							Sex	Municipality/city
			2008 <sup>5)</sup>	2009	2010	2011	2012	2013	2014		
Козарска Дубица	свега	108	6	34	36	25	7	-	-	all	Kozarska Dubica
	мушки	56	6	17	10	22	1	-	-	male	
	женски	52	-	17	26	3	6	-	-	female	
Костајница	свега	38	3	7	15	13	-	-	-	all	Kostajnica
	мушки	17	2	2	7	6	-	-	-	male	
	женски	21	1	5	8	7	-	-	-	female	
Котор Варош	свега	107	23	26	25	18	14	1	-	all	Kotor Varoš
	мушки	57	11	14	12	11	9	-	-	male	
	женски	50	12	12	13	7	5	1	-	female	
Лакташи	свега	326	29	89	85	67	36	20	-	all	Laktaši
	мушки	157	13	43	42	33	18	8	-	male	
	женски	169	16	46	43	34	18	12	-	female	
Лопаре	свега	27	-	9	7	6	5	-	-	all	Lopare
	мушки	13	-	3	3	3	4	-	-	male	
	женски	14	-	6	4	3	1	-	-	female	
Љубиње	свега	31	3	10	8	8	-	2	-	all	Ljubinje
	мушки	14	3	5	2	3	-	1	-	male	
	женски	17	-	5	6	5	-	1	-	female	
Милићи	свега	31	-	8	9	9	2	3	-	all	Milići
	мушки	18	-	4	7	5	1	1	-	male	
	женски	13	-	4	2	4	1	2	-	female	
Модрича	свега	156	7	55	28	36	21	9	-	all	Modriča
	мушки	88	6	33	10	26	7	6	-	male	
	женски	68	1	22	18	10	14	3	-	female	
Мркоњић Град	свега	189	31	57	30	38	21	12	-	all	Mrkonjić Grad
	мушки	79	13	17	12	19	11	7	-	male	
	женски	110	18	40	18	19	10	5	-	female	
Невесинје	свега	47	7	11	16	13	-	-	-	all	Nevesinje
	мушки	27	5	5	10	7	-	-	-	male	
	женски	20	2	6	6	6	-	-	-	female	
Нови Град	свега	70	8	20	15	9	13	5	-	all	Novi Grad
	мушки	44	6	13	7	8	7	3	-	male	
	женски	26	2	7	8	1	6	2	-	female	
Пале	свега	135	16	54	29	21	10	5	-	all	Pale
	мушки	64	8	24	13	11	5	3	-	male	
	женски	71	8	30	16	10	5	2	-	female	
Приједор	свега	395	24	115	110	76	49	21	-	all	Prijedor
	мушки	205	13	73	51	32	24	12	-	male	
	женски	190	11	42	59	44	25	9	-	female	
Прњавор	свега	219	33	52	62	46	15	11	-	all	Prnjavor
	мушки	111	20	24	25	26	10	6	-	male	
	женски	108	13	28	37	20	5	5	-	female	
Рогатица	свега	75	3	21	22	21	8	-	-	all	Rogatica
	мушки	35	2	7	12	9	5	-	-	male	
	женски	40	1	14	10	12	3	-	-	female	
Соколац	свега	66	3	20	12	16	8	7	-	all	Sokolac
	мушки	42	2	16	4	10	4	6	-	male	
	женски	24	1	4	8	6	4	1	-	female	
Србац	свега	111	6	30	30	23	14	8	-	all	Srbac
	мушки	50	4	15	12	12	6	1	-	male	
	женски	61	2	15	18	11	8	7	-	female	

2.2. ДЈЕЦА ПРЕМА ГОДИНИ РОЂЕЊА И ПОЛУ У ШКОЛСКОЈ 2014/2015. ГОДИНИ  
CHILDREN BY YEAR OF BIRTH AND SEX IN THE SCHOOL YEAR 2014/2015

(наставак-continued)

Општина/град	Пол	Укупно Total	Година рођења Year of birth							Sex	Municipality/city
			2008 <sup>9)</sup>	2009	2010	2011	2012	2013	2014		
Сребреница	свега	82	1	20	20	23	15	3	-	all	Srebrenica
	мушки	41	-	6	9	12	13	1	-	male	
	женски	41	1	14	11	11	2	2	-	female	
Теслић	свега	139	11	31	41	31	15	10	-	all	Teslić
	мушки	82	10	16	20	21	8	7	-	male	
	женски	57	1	15	21	10	7	3	-	female	
Требиње	свега	422	47	160	109	80	18	8	-	all	Trebinje
	мушки	210	22	88	51	40	8	1	-	male	
	женски	212	25	72	58	40	10	7	-	female	
Угљевик	свега	80	8	27	18	13	11	3	-	all	Ugljevik
	мушки	44	5	17	11	9	2	-	-	male	
	женски	36	3	10	7	4	9	3	-	female	
Фоча	свега	126	5	38	35	20	17	11	-	all	Foča
	мушки	71	3	25	19	10	8	6	-	male	
	женски	55	2	13	16	10	9	5	-	female	
Чајниче	свега	30	1	7	11	11	-	-	-	all	Čajniče
	мушки	18	1	5	5	7	-	-	-	male	
	женски	12	-	2	6	4	-	-	-	female	
Челинац	свега	89	17	12	23	20	10	7	-	all	Čelinac
	мушки	49	11	2	12	16	5	3	-	male	
	женски	40	6	10	11	4	5	4	-	female	
Шамац	свега	-	-	-	-	-	-	-	-	all	Šamac
	мушки	-	-	-	-	-	-	-	-	male	
	женски	-	-	-	-	-	-	-	-	female	
Шековићи	свега	78	53	6	10	4	5	-	-	all	Šekovići
	мушки	32	22	3	4	2	1	-	-	male	
	женски	46	31	3	6	2	4	-	-	female	
Шипово	свега	38	4	15	14	5	-	-	-	all	Šipovo
	мушки	23	2	8	10	3	-	-	-	male	
	женски	15	2	7	4	2	-	-	-	female	



Графикон 4. Дјеца према години рођења и полу у школској 2014/2015. години  
Graph 4. Children by year of birth and by sex in the school year 2014/2015

2.3. ДЈЕЦА ПРЕМА ВАСПИТНИМ ГРУПАМА И ПОЛУ У ШКОЛСКОЈ 2014/2015.  
CHILDREN BY EDUCATIONAL GROUP AND SEX IN THE SCHOOL YEAR 2014/2015

Општина/град	Васпитне групе	Број васпитних група <i>Number of educational groups</i>	Дјеца у предшколским установама <i>Children in pre-school institutions</i>			Од тога, дјеца са посебним потребама <i>Of which, children with special needs</i>			Educational groups	Municipality/city
			свега <i>all</i>	мушки <i>male</i>	женски <i>female</i>	свега <i>all</i>	мушки <i>male</i>	женски <i>female</i>		
УКУПНО	свега	396	8 166	4 239	3 927	195	124	71	<i>all</i>	<i>TOTAL</i>
	до 3 године	98	1 360	688	672	22	13	9	<i>up to 3 years</i>	
	3–4 године	65	1 355	694	661	24	13	11	<i>3–4 years</i>	
	4–5 година	60	1 411	737	674	57	39	18	<i>4–5 years</i>	
	5–6 година	70	1 846	1 002	844	66	37	29	<i>5–6 years</i>	
	мјешовите групе	103	2 194	1 118	1 076	26	22	4	<i>mixed groups</i>	
Бања Лука	свега	131	2 740	1 457	1 283	51	33	18	<i>all</i>	<i>Banja Luka</i>
	до 3 године	34	466	244	222	4	2	2	<i>up to 3 years</i>	
	3–4 године	19	444	228	216	5	3	2	<i>3–4 years</i>	
	4–5 година	18	460	255	205	15	11	4	<i>4–5 years</i>	
	5–6 година	20	531	298	233	12	6	6	<i>5–6 years</i>	
	мјешовите групе	40	839	432	407	15	11	4	<i>mixed groups</i>	
Берковићи	свега	1	19	11	8	-	-	-	<i>all</i>	<i>Berkovići</i>
	до 3 године	-	-	-	-	-	-	-	<i>up to 3 years</i>	
	3–4 године	-	-	-	-	-	-	-	<i>3–4 years</i>	
	4–5 година	-	-	-	-	-	-	-	<i>4–5 years</i>	
	5–6 година	-	-	-	-	-	-	-	<i>5–6 years</i>	
	мјешовите групе	1	19	11	8	-	-	-	<i>mixed groups</i>	
Бијељина	свега	34	713	382	331	47	27	20	<i>all</i>	<i>Bijeljina</i>
	до 3 године	8	130	68	62	4	3	1	<i>up to 3 years</i>	
	3–4 године	6	130	73	57	8	4	4	<i>3–4 years</i>	
	4–5 година	6	129	73	56	22	13	9	<i>4–5 years</i>	
	5–6 година	5	137	66	71	11	5	6	<i>5–6 years</i>	
	мјешовите групе	9	187	102	85	2	2	-	<i>mixed groups</i>	
Билећа	свега	3	72	38	34	-	-	-	<i>all</i>	<i>Bileća</i>
	до 3 године	-	-	-	-	-	-	-	<i>up to 3 years</i>	
	3–4 године	1	20	9	11	-	-	-	<i>3–4 years</i>	
	4–5 година	1	24	9	15	-	-	-	<i>4–5 years</i>	
	5–6 година	1	28	20	8	-	-	-	<i>5–6 years</i>	
	мјешовите групе	-	-	-	-	-	-	-	<i>mixed groups</i>	
Братунац	свега	3	60	33	27	-	-	-	<i>all</i>	<i>Bratunac</i>
	до 3 године	1	12	7	5	-	-	-	<i>up to 3 years</i>	
	3–4 године	1	19	10	9	-	-	-	<i>3–4 years</i>	
	4–5 година	-	-	-	-	-	-	-	<i>4–5 years</i>	
	5–6 година	-	-	-	-	-	-	-	<i>5–6 years</i>	
	мјешовите групе	1	29	16	13	-	-	-	<i>mixed groups</i>	
Брод	свега	5	80	43	37	2	1	1	<i>all</i>	<i>Brod</i>
	до 3 године	2	17	10	7	-	-	-	<i>up to 3 years</i>	
	3–4 године	1	13	9	4	-	-	-	<i>3–4 years</i>	
	4–5 година	1	24	14	10	-	-	-	<i>4–5 years</i>	
	5–6 година	1	26	10	16	2	1	1	<i>5–6 years</i>	
	мјешовите групе	-	-	-	-	-	-	-	<i>mixed groups</i>	
Вишеград	свега	2	47	22	25	-	-	-	<i>all</i>	<i>Višegrad</i>
	до 3 године	1	18	9	9	-	-	-	<i>up to 3 years</i>	
	3–4 године	-	-	-	-	-	-	-	<i>3–4 years</i>	
	4–5 година	-	-	-	-	-	-	-	<i>4–5 years</i>	
	5–6 година	-	-	-	-	-	-	-	<i>5–6 years</i>	
	мјешовите групе	1	29	13	16	-	-	-	<i>mixed groups</i>	
Власеница	свега	2	35	18	17	-	-	-	<i>all</i>	<i>Vlasenica</i>
	до 3 године	-	-	-	-	-	-	-	<i>up to 3 years</i>	
	3–4 године	-	-	-	-	-	-	-	<i>3–4 years</i>	
	4–5 година	-	-	-	-	-	-	-	<i>4–5 years</i>	
	5–6 година	-	-	-	-	-	-	-	<i>5–6 years</i>	
	мјешовите групе	2	35	18	17	-	-	-	<i>mixed groups</i>	

2.3. ДЈЕЦА ПРЕМА ВАСПИТНИМ ГРУПАМА И ПОЛУ У ШКОЛСКОЈ 2014/2015. ГОДИНИ  
CHILDREN BY EDUCATIONAL GROUP AND SEX IN THE SCHOOL YEAR 2014/2015

(наставак-continued)

Општина/град	Васпитне групе	Број васпитних група Number of educational groups	Дјеца у предшколским установама Children in pre-school institutions			Од тога, дјеца са посебним потребама Of which, children with special needs			Educational groups	Municipality/city
			свега all	мушки male	женски female	свега all	мушки male	женски female		
Гацко	свега	4	103	46	57	-	-	-	all	Gacko
	до 3 године	1	24	9	15	-	-	-	up to 3 years	
	3-4 године	-	-	-	-	-	-	-	3-4 years	
	4-5 година	1	31	17	14	-	-	-	4-5 years	
	5-6 година	1	23	10	13	-	-	-	5-6 years	
	мјешовите групе	1	25	10	15	-	-	-	mixed groups	
Градишка	свега	18	303	149	154	-	-	-	all	Gradiška
	до 3 године	6	67	34	33	-	-	-	up to 3 years	
	3-4 године	3	48	25	23	-	-	-	3-4 years	
	4-5 година	3	61	28	33	-	-	-	4-5 years	
	5-6 година	3	70	38	32	-	-	-	5-6 years	
	мјешовите групе	3	57	24	33	-	-	-	mixed groups	
Дервента	свега	7	145	71	74	-	-	-	all	Derventa
	до 3 године	2	32	14	18	-	-	-	up to 3 years	
	3-4 године	1	24	9	15	-	-	-	3-4 years	
	4-5 година	1	26	12	14	-	-	-	4-5 years	
	5-6 година	2	49	29	20	-	-	-	5-6 years	
	мјешовите групе	1	14	7	7	-	-	-	mixed groups	
Добој	свега	9	185	87	98	-	-	-	all	Doboj
	до 3 године	2	23	12	11	-	-	-	up to 3 years	
	3-4 године	2	43	15	28	-	-	-	3-4 years	
	4-5 година	2	51	20	31	-	-	-	4-5 years	
	5-6 година	3	68	40	28	-	-	-	5-6 years	
	мјешовите групе	-	-	-	-	-	-	-	mixed groups	
Зворник	свега	10	191	98	93	3	1	2	all	Zvornik
	до 3 године	3	40	14	26	-	-	-	up to 3 years	
	3-4 године	3	52	29	23	-	-	-	3-4 years	
	4-5 година	2	48	26	22	-	-	-	4-5 years	
	5-6 година	2	51	29	22	3	1	2	5-6 years	
	мјешовите групе	-	-	-	-	-	-	-	mixed groups	
Источна Илиџа	свега	7	140	74	66	-	-	-	all	Istočna Ilidža
	до 3 године	2	24	12	12	-	-	-	up to 3 years	
	3-4 године	1	20	12	8	-	-	-	3-4 years	
	4-5 година	1	19	11	8	-	-	-	4-5 years	
	5-6 година	1	20	11	9	-	-	-	5-6 years	
	мјешовите групе	2	57	28	29	-	-	-	mixed groups	
Источно Ново Сарајево	свега	5	98	50	48	3	3	-	all	Istočno Novo Sarajevo
	до 3 године	1	8	2	6	-	-	-	up to 3 years	
	3-4 године	-	-	-	-	-	-	-	3-4 years	
	4-5 година	1	26	12	14	-	-	-	4-5 years	
	5-6 година	1	22	11	11	-	-	-	5-6 years	
	мјешовите групе	2	42	25	17	3	3	-	mixed groups	
Кнежево	свега	1	20	13	7	-	-	-	all	Kneževo
	до 3 године	-	-	-	-	-	-	-	up to 3 years	
	3-4 године	-	-	-	-	-	-	-	3-4 years	
	4-5 година	-	-	-	-	-	-	-	4-5 years	
	5-6 година	-	-	-	-	-	-	-	5-6 years	
	мјешовите групе	1	20	13	7	-	-	-	mixed groups	
Козарска Дубица	свега	5	108	56	52	-	-	-	all	Kozarska Dubica
	до 3 године	1	10	3	7	-	-	-	up to 3 years	
	3-4 године	1	22	10	12	-	-	-	3-4 years	
	4-5 година	1	26	14	12	-	-	-	4-5 years	
	5-6 година	1	27	12	15	-	-	-	5-6 years	
	мјешовите групе	1	23	17	6	-	-	-	mixed groups	

2.3. ДЈЕЦА ПРЕМА ВАСПИТНИМ ГРУПАМА И ПОЛУ У ШКОЛСКОЈ 2014/2015. ГОДИНИ  
CHILDREN BY EDUCATIONAL GROUP AND SEX IN THE SCHOOL YEAR 2014/2015

(наставак-continued)

Општина/град	Васпитне групе	Број васпитних група Number of educational groups	Дјеца у предшколским установама Children in pre-school institutions			Од тога, дјеца са посебним потребама Of which, children with special needs			Educational groups	Municipality/city
			свега all	мушки male	женски female	свега all	мушки male	женски female		
Костајница	свега	2	38	17	21	-	-	-	all	Kostajnica
	до 3 године	-	-	-	-	-	-	-	up to 3 years	
	3-4 године	-	-	-	-	-	-	-	3-4 years	
	4-5 година	-	-	-	-	-	-	-	4-5 years	
	5-6 година	-	-	-	-	-	-	-	5-6 years	
мјешовите групе	2	38	17	21	-	-	-	mixed groups		
Котор Варош	свега	5	107	57	50	5	3	2	all	Kotor Varoš
	до 3 године	2	33	20	13	-	-	-	up to 3 years	
	3-4 године	1	23	14	9	-	-	-	3-4 years	
	4-5 година	1	20	9	11	2	2	-	4-5 years	
	5-6 година	1	31	14	17	3	1	2	5-6 years	
мјешовите групе	-	-	-	-	-	-	-	mixed groups		
Лакташи	свега	15	326	157	169	18	11	7	all	Laktaši
	до 3 године	5	80	35	45	7	5	2	up to 3 years	
	3-4 године	2	40	21	19	-	-	-	3-4 years	
	4-5 година	1	24	12	12	1	-	1	4-5 years	
	5-6 година	2	56	29	27	10	6	4	5-6 years	
мјешовите групе	5	126	60	66	-	-	-	mixed groups		
Лопаре	свега	1	27	13	14	-	-	-	all	Lopare
	до 3 године	-	-	-	-	-	-	-	up to 3 years	
	3-4 године	-	-	-	-	-	-	-	3-4 years	
	4-5 година	-	-	-	-	-	-	-	4-5 years	
	5-6 година	-	-	-	-	-	-	-	5-6 years	
мјешовите групе	1	27	13	14	-	-	-	mixed groups		
Љубиње	свега	2	31	14	17	-	-	-	all	Ljubinje
	до 3 године	-	-	-	-	-	-	-	up to 3 years	
	3-4 године	-	-	-	-	-	-	-	3-4 years	
	4-5 година	-	-	-	-	-	-	-	4-5 years	
	5-6 година	-	-	-	-	-	-	-	5-6 years	
мјешовите групе	2	31	14	17	-	-	-	mixed groups		
Милићи	свега	2	31	18	13	-	-	-	all	Milići
	до 3 године	1	7	3	4	-	-	-	up to 3 years	
	3-4 године	-	-	-	-	-	-	-	3-4 years	
	4-5 година	-	-	-	-	-	-	-	4-5 years	
	5-6 година	-	-	-	-	-	-	-	5-6 years	
мјешовите групе	1	24	15	9	-	-	-	mixed groups		
Модрича	свега	6	156	88	68	-	-	-	all	Modriča
	до 3 године	2	33	13	20	-	-	-	up to 3 years	
	3-4 године	1	25	5	20	-	-	-	3-4 years	
	4-5 година	1	30	25	5	-	-	-	4-5 years	
	5-6 година	2	68	45	23	-	-	-	5-6 years	
мјешовите групе	-	-	-	-	-	-	-	mixed groups		
Мркоњић Град	свега	9	189	79	110	1	-	1	all	Mrkonjić Grad
	до 3 године	2	32	18	14	-	-	-	up to 3 years	
	3-4 године	2	37	19	18	-	-	-	3-4 years	
	4-5 година	2	28	12	16	-	-	-	4-5 years	
	5-6 година	2	79	25	54	1	-	1	5-6 years	
мјешовите групе	1	13	5	8	-	-	-	mixed groups		
Невесинје	свега	3	47	27	20	1	1	-	all	Nevesinje
	до 3 године	-	-	-	-	-	-	-	up to 3 years	
	3-4 године	1	17	9	8	-	-	-	3-4 years	
	4-5 година	1	13	7	6	-	-	-	4-5 years	
	5-6 година	1	17	11	6	1	1	-	5-6 years	
мјешовите групе	-	-	-	-	-	-	-	mixed groups		

2.3. ДЈЕЦА ПРЕМА ВАСПИТНИМ ГРУПАМА И ПОЛУ У ШКОЛСКОЈ 2014/2015. ГОДИНИ  
CHILDREN BY EDUCATIONAL GROUP AND SEX IN THE SCHOOL YEAR 2014/2015

(наставак-continued)

Општина/град	Васпитне групе	Број васпитних група Number of educational groups	Дјеца у предшколским установама Children in pre-school institutions			Од тога, дјеца са посебним потребама Of which, children with special needs			Educational groups	Municipality/city
			свега all	мушки male	женски female	свега all	мушки male	женски female		
Нови Град	свега	4	70	44	26	5	5	-	all	Novi Grad
	до 3 године	1	18	10	8	-	-	-	up to 3 years	
	3-4 године	1	9	8	1	-	-	-	3-4 years	
	4-5 година	1	17	9	8	-	-	-	4-5 years	
	5-6 година	1	26	17	9	5	5	-	5-6 years	
	мјешовите групе	-	-	-	-	-	-	-	mixed groups	
Пале	свега	9	135	64	71	-	-	-	all	Pale
	до 3 године	3	29	17	12	-	-	-	up to 3 years	
	3-4 године	1	7	2	5	-	-	-	3-4 years	
	4-5 година	1	14	8	6	-	-	-	4-5 years	
	5-6 година	1	35	19	16	-	-	-	5-6 years	
	мјешовите групе	3	50	18	32	-	-	-	mixed groups	
Приједор	свега	17	395	205	190	3	2	1	all	Prijedor
	до 3 године	4	62	32	30	-	-	-	up to 3 years	
	3-4 године	4	97	42	55	1	-	1	3-4 years	
	4-5 година	3	76	36	40	2	2	-	4-5 years	
	5-6 година	3	78	51	27	-	-	-	5-6 years	
	мјешовите групе	3	82	44	38	-	-	-	mixed groups	
Прњавор	свега	10	219	111	108	1	1	-	all	Prnjavor
	до 3 године	1	16	9	7	-	-	-	up to 3 years	
	3-4 године	1	29	13	16	-	-	-	3-4 years	
	4-5 година	1	31	15	16	-	-	-	4-5 years	
	5-6 година	1	30	15	15	-	-	-	5-6 years	
	мјешовите групе	6	113	59	54	1	1	-	mixed groups	
Рогатица	свега	3	75	35	40	-	-	-	all	Rogatica
	до 3 године	-	-	-	-	-	-	-	up to 3 years	
	3-4 године	-	-	-	-	-	-	-	3-4 years	
	4-5 година	-	-	-	-	-	-	-	4-5 years	
	5-6 година	-	-	-	-	-	-	-	5-6 years	
	мјешовите групе	3	75	35	40	-	-	-	mixed groups	
Соколац	свега	3	66	42	24	-	-	-	all	Sokolac
	до 3 године	1	15	10	5	-	-	-	up to 3 years	
	3-4 године	-	-	-	-	-	-	-	3-4 years	
	4-5 година	-	-	-	-	-	-	-	4-5 years	
	5-6 година	1	23	18	5	-	-	-	5-6 years	
	мјешовите групе	1	28	14	14	-	-	-	mixed groups	
Србац	свега	5	111	50	61	3	3	-	all	Srbac
	до 3 године	2	25	11	14	-	-	-	up to 3 years	
	3-4 године	1	23	13	10	-	-	-	3-4 years	
	4-5 година	1	31	12	19	1	1	-	4-5 years	
	5-6 година	1	32	14	18	2	2	-	5-6 years	
	мјешовите групе	-	-	-	-	-	-	-	mixed groups	
Сребреница	свега	4	82	41	41	-	-	-	all	Srebrenica
	до 3 године	1	20	16	4	-	-	-	up to 3 years	
	3-4 године	-	-	-	-	-	-	-	3-4 years	
	4-5 година	-	-	-	-	-	-	-	4-5 years	
	5-6 година	-	-	-	-	-	-	-	5-6 years	
	мјешовите групе	3	62	25	37	-	-	-	mixed groups	
Теслић	свега	7	139	82	57	1	1	-	all	Teslic
	до 3 године	2	29	19	10	-	-	-	up to 3 years	
	3-4 године	2	44	24	20	-	-	-	3-4 years	
	4-5 година	1	25	12	13	1	1	-	4-5 years	
	5-6 година	1	30	20	10	-	-	-	5-6 years	
	мјешовите групе	1	11	7	4	-	-	-	mixed groups	

2.3. ДЈЕЦА ПРЕМА СТАРОСТИ, ПОЛУ И ВАСПИТНИМ ГРУПАМА У ШКОЛСКОЈ 2014/2015. ГОДИНИ  
CHILDREN BY AGE, SEX AND EDUCATIONAL GROUP IN THE SCHOOL YEAR 2014/2015

(наставак-continued)

Општина/град	Васпитне групе	Број васпитних група <i>Number of educational groups</i>	Дјеца у предшколским установама <i>Children in pre-school institutions</i>			Од тога, дјеца са посебним потребама <i>Of which, children with special needs</i>			Educational groups	Municipality/city
			свега <i>all</i>	мушки <i>male</i>	женски <i>female</i>	свега <i>all</i>	мушки <i>male</i>	женски <i>female</i>		
Требиње	свега	19	422	210	212	51	32	19	<i>all</i>	Trebinje
	до 3 године	2	27	10	17	7	3	4	<i>up to 3 years</i>	
	3–4 године	5	101	50	51	10	6	4	<i>3–4 years</i>	
	4–5 година	4	90	44	46	13	9	4	<i>4–5 years</i>	
	5–6 година	7	174	91	83	21	14	7	<i>5–6 years</i>	
	мјешовите групе	1	30	15	15	-	-	-	<i>mixed groups</i>	
Угљевик	свега	4	80	44	36	-	-	-	<i>all</i>	Ugljevik
	до 3 године	1	15	3	12	-	-	-	<i>up to 3 years</i>	
	3–4 године	-	-	-	-	-	-	-	<i>3–4 years</i>	
	4–5 година	-	-	-	-	-	-	-	<i>4–5 years</i>	
	5–6 година	-	-	-	-	-	-	-	<i>5–6 years</i>	
	мјешовите групе	3	65	41	24	-	-	-	<i>mixed groups</i>	
Фоча	свега	6	126	71	55	-	-	-	<i>all</i>	Foča
	до 3 године	2	29	14	15	-	-	-	<i>up to 3 years</i>	
	3–4 године	1	19	11	8	-	-	-	<i>3–4 years</i>	
	4–5 година	1	38	19	19	-	-	-	<i>4–5 years</i>	
	5–6 година	1	22	17	5	-	-	-	<i>5–6 years</i>	
	мјешовите групе	1	18	10	8	-	-	-	<i>mixed groups</i>	
Чајниче	свега	2	30	18	12	-	-	-	<i>all</i>	Čajniče
	до 3 године	-	-	-	-	-	-	-	<i>up to 3 years</i>	
	3–4 године	1	18	12	6	-	-	-	<i>3–4 years</i>	
	4–5 година	1	12	6	6	-	-	-	<i>4–5 years</i>	
	5–6 година	-	-	-	-	-	-	-	<i>5–6 years</i>	
	мјешовите групе	-	-	-	-	-	-	-	<i>mixed groups</i>	
Челинац	свега	5	89	49	40	-	-	-	<i>all</i>	Čelinac
	до 3 године	2	19	10	9	-	-	-	<i>up to 3 years</i>	
	3–4 године	1	18	14	4	-	-	-	<i>3–4 years</i>	
	4–5 година	1	24	13	11	-	-	-	<i>4–5 years</i>	
	5–6 година	1	28	12	16	-	-	-	<i>5–6 years</i>	
	мјешовите групе	-	-	-	-	-	-	-	<i>mixed groups</i>	
Шамац	свега	-	-	-	-	-	-	-	<i>all</i>	Šamac
	до 3 године	-	-	-	-	-	-	-	<i>up to 3 years</i>	
	3–4 године	-	-	-	-	-	-	-	<i>3–4 years</i>	
	4–5 година	-	-	-	-	-	-	-	<i>4–5 years</i>	
	5–6 година	-	-	-	-	-	-	-	<i>5–6 years</i>	
	мјешовите групе	-	-	-	-	-	-	-	<i>mixed groups</i>	
Шековићи	свега	3	78	32	46	-	-	-	<i>all</i>	Šekovići
	до 3 године	-	-	-	-	-	-	-	<i>up to 3 years</i>	
	3–4 године	-	-	-	-	-	-	-	<i>3–4 years</i>	
	4–5 година	-	-	-	-	-	-	-	<i>4–5 years</i>	
	5–6 година	2	53	22	31	-	-	-	<i>5–6 years</i>	
	мјешовите групе	1	25	10	15	-	-	-	<i>mixed groups</i>	
Шипово	свега	3	38	23	15	-	-	-	<i>all</i>	Šipovo
	до 3 године	-	-	-	-	-	-	-	<i>up to 3 years</i>	
	3–4 године	1	13	8	5	-	-	-	<i>3–4 years</i>	
	4–5 година	1	13	7	6	-	-	-	<i>4–5 years</i>	
	5–6 година	1	12	8	4	-	-	-	<i>5–6 years</i>	
	мјешовите групе	-	-	-	-	-	-	-	<i>mixed groups</i>	



2.4. ДЈЕЦА У ЈАСЛИЦАМА ПРЕМА СТАРОСТИ И ПОЛУ У ШКОЛСКОЈ 2014/2015. ГОДИНИ  
CHILDREN IN CRECHES BY AGE AND SEX IN THE SCHOOL YEAR 2014/2015

Општина/град	Пол	Број васпитних група Number of educational groups	Година рођења Year of birth					Sex	Municipality/city
			укупно total	2011	2012	2013	2014		
УКУПНО	свега	98	1 360	237	792	329	2	all	TOTAL
	мушки		686	135	380	171	-	male	
	женски		674	102	412	158	2	female	
Бања Лука	свега	34	466	90	284	90	2	all	Banja Luka
	мушки		244	51	141	52	-	male	
	женски		222	39	143	38	2	female	
Берковићи	свега	-	-	-	-	-	-	all	Berkovići
	мушки		-	-	-	-	-	male	
	женски		-	-	-	-	-	female	
Бијељина	свега	8	130	17	79	34	-	all	Bijeljina
	мушки		68	10	37	21	-	male	
	женски		62	7	42	13	-	female	
Билећа	свега	-	-	-	-	-	-	all	Bileća
	мушки		-	-	-	-	-	male	
	женски		-	-	-	-	-	female	
Братунац	свега	1	12	2	8	2	-	all	Bratunac
	мушки		7	1	5	1	-	male	
	женски		5	1	3	1	-	female	
Брод	свега	2	17	-	10	7	-	all	Brod
	мушки		10	-	5	5	-	male	
	женски		7	-	5	2	-	female	
Вишеград	свега	1	18	8	7	3	-	all	Višegrad
	мушки		9	3	3	3	-	male	
	женски		9	5	4	-	-	female	
Власеница	свега	-	-	-	-	-	-	all	Vlasenica
	мушки		-	-	-	-	-	male	
	женски		-	-	-	-	-	female	
Гацко	свега	1	24	2	16	6	-	all	Gacko
	мушки		9	1	5	3	-	male	
	женски		15	1	11	3	-	female	
Градишка	свега	6	67	4	42	21	-	all	Gradiška
	мушки		33	2	17	14	-	male	
	женски		34	2	25	7	-	female	
Дервента	свега	2	32	-	19	13	-	all	Derventa
	мушки		14	-	9	5	-	male	
	женски		18	-	10	8	-	female	
Добој	свега	2	23	-	23	-	-	all	Doboj
	мушки		12	-	12	-	-	male	
	женски		11	-	11	-	-	female	
Зворник	свега	3	40	-	27	13	-	all	Zvornik
	мушки		14	-	10	4	-	male	
	женски		26	-	17	9	-	female	
Источна Илиџа	свега	2	24	1	19	4	-	all	Istočna Ilidža
	мушки		12	1	9	2	-	male	
	женски		12	-	10	2	-	female	
Источно Ново Сарајево	свега	1	8	-	8	-	-	all	Istočno Novo Sarajevo
	мушки		2	-	2	-	-	male	
	женски		6	-	6	-	-	female	

2.4. ДЈЕЦА У ЈАСЛИЦАМА ПРЕМА СТАРОСТИ И ПОЛУ У ШКОЛСКОЈ 2014/2015. ГОДИНИ  
CHILDREN IN CRECHES BY AGE AND SEX IN THE SCHOOL YEAR 2014/2015

(наставак-continued)

Општина/град	Пол	Број васпитних група Number of educational groups	Година рођења Year of birth					Sex	Municipality/city
			укупно total	2011	2012	2013	2014		
Кнежево	свега	-	-	-	-	-	-	all	Kneževo
	мушки		-	-	-	-	-	male	
	женски		-	-	-	-	-	female	
Козарска Дубица	свега	1	10	3	7	-	-	all	Kozarska Dubica
	мушки		3	2	1	-	-	male	
	женски		7	1	6	-	-	female	
Костајница	свега	-	-	-	-	-	-	all	Kostajnica
	мушки		-	-	-	-	-	male	
	женски		-	-	-	-	-	female	
Котор Варош	свега	2	33	18	14	1	-	all	Kotor Varoš
	мушки		20	11	9	-	-	male	
	женски		13	7	5	1	-	female	
Лакташи	свега	5	80	24	36	20	-	all	Laktaši
	мушки		35	10	18	7	-	male	
	женски		45	14	18	13	-	female	
Лопаре	свега	-	-	-	-	-	-	all	Lopare
	мушки		-	-	-	-	-	male	
	женски		-	-	-	-	-	female	
Љубиње	свега	-	-	-	-	-	-	all	Ljubinje
	мушки		-	-	-	-	-	male	
	женски		-	-	-	-	-	female	
Милићи	свега	1	7	2	2	3	-	all	Milići
	мушки		3	1	1	1	-	male	
	женски		4	1	1	2	-	female	
Модрича	свега	2	33	3	21	9	-	all	Modriča
	мушки		13	-	7	6	-	male	
	женски		20	3	14	3	-	female	
Мркоњић Град	свега	2	32	-	20	12	-	all	Mrkonjić Grad
	мушки		18	-	15	3	-	male	
	женски		14	-	5	9	-	female	
Невесиње	свега	-	-	-	-	-	-	all	Nevesinje
	мушки		-	-	-	-	-	male	
	женски		-	-	-	-	-	female	
Нови Град	свега	1	18	-	13	5	-	all	Novi Grad
	мушки		10	-	7	3	-	male	
	женски		8	-	6	2	-	female	
Пале	свега	3	29	14	10	5	-	all	Pale
	мушки		17	9	5	3	-	male	
	женски		12	5	5	2	-	female	
Приједор	свега	4	62	19	26	17	-	all	Prijedor
	мушки		32	12	11	9	-	male	
	женски		30	7	15	8	-	female	
Прњавор	свега	1	16	3	4	9	-	all	Prnjavor
	мушки		9	1	3	5	-	male	
	женски		7	2	1	4	-	female	
Рогатица	свега	-	-	-	-	-	-	all	Rogatica
	мушки		-	-	-	-	-	male	
	женски		-	-	-	-	-	female	

2.4. ДЈЕЦА У ЈАСЛИЦАМА ПРЕМА СТАРОСТИ И ПОЛУ У ШКОЛСКОЈ 2014/2015. ГОДИНИ  
CHILDREN IN CRECHES BY AGE AND SEX IN THE SCHOOL YEAR 2014/2015

(наставак-continued)

Општина/град	Пол	Број васпитних група Number of educational groups	Година рођења Year of birth					Sex	Municipality/city
			укупно total	2011	2012	2013	2014		
Соколац	свега	1	15	-	8	7	-	all	Sokolac
	мушки		10	-	4	6	-	male	
	женски		5	-	4	1	-	female	
Србац	свега	2	25	3	13	9	-	all	Srbac
	мушки		11	3	6	2	-	male	
	женски		14	-	7	7	-	female	
Сребреница	свега	1	20	8	12	-	-	all	Srebrenica
	мушки		16	6	10	-	-	male	
	женски		4	2	2	-	-	female	
Теслић	свега	2	29	4	15	10	-	all	Teslić
	мушки		19	4	8	7	-	male	
	женски		10	-	7	3	-	female	
Требиње	свега	2	27	1	18	8	-	all	Trebinje
	мушки		10	1	8	1	-	male	
	женски		17	-	10	7	-	female	
Угљевик	свега	1	15	3	9	3	-	all	Ugljevik
	мушки		3	2	1	-	-	male	
	женски		12	1	8	3	-	female	
Фоча	свега	2	29	6	12	11	-	all	Foča
	мушки		14	3	6	5	-	male	
	женски		15	3	6	6	-	female	
Чајниче	свега	-	-	-	-	-	-	all	Čajniče
	мушки		-	-	-	-	-	male	
	женски		-	-	-	-	-	female	
Челинац	свега	2	19	2	10	7	-	all	Čelinac
	мушки		9	1	5	3	-	male	
	женски		10	1	5	4	-	female	
Шамац	свега	-	-	-	-	-	-	all	Šamac
	мушки		-	-	-	-	-	male	
	женски		-	-	-	-	-	female	
Шековићи	свега	-	-	-	-	-	-	all	Šekovići
	мушки		-	-	-	-	-	male	
	женски		-	-	-	-	-	female	
Шипово	свега	-	-	-	-	-	-	all	Šipovo
	мушки		-	-	-	-	-	male	
	женски		-	-	-	-	-	female	

2.5. ДЈЕЦА КОЈА СУ ПОХАЂАЛА ПРОГРАМ ПРЕДШКОЛСКОГ ВАСПИТАЊА И ОБРАЗОВАЊА ПРЕД ПОЛАЗАК У ШКОЛУ, У ШКОЛСКОЈ 2014/2015. ГОДИНИ  
CHILDREN WHO ATTENDED A PROGRAMME OF PRE-SCHOOL UPBRINGING AND EDUCATION PRIOR TO BEGINNING THEIR SCHOOL EDUCATION, IN THE SCHOOL YEAR 2014/2015

Општина/град	Програм се изводи у	Број васпитних група Number of educational groups	Број дјеце Number of children		Од тога, дјеца са посебним потребама Of which, children with special needs		Program is carried out in	Municipality/city
			свега all	женски female	свега all	женски female		
УКУПНО	свега	166	3 377	1 689	48	21	all kindergarten primary schools other institutions	TOTAL
	дјечји вртић	122	2 286	1 134	30	12		
	основне школе	44	1 091	555	18	9		
	друге установе	-	-	-	-	-		
Бања Лука	дјечји вртић	48	493	251	4	1	kindergarten primary schools other institutions	Banja Luka
	основне школе	23	566	285	1	1		
	друге установе	-	-	-	-	-		
Берковићи	дјечји вртић	-	-	-	-	-	kindergarten primary schools other institutions	Berkovići
	основне школе	-	-	-	-	-		
	друге установе	-	-	-	-	-		
Бијељина	дјечји вртић	4	56	26	-	-	kindergarten primary schools other institutions	Bijeljina
	основне школе	5	137	59	2	1		
	друге установе	-	-	-	-	-		
Билећа	дјечји вртић	1	29	10	-	-	kindergarten primary schools other institutions	Bileća
	основне школе	-	-	-	-	-		
	друге установе	-	-	-	-	-		
Братунац	дјечји вртић	-	-	-	-	-	kindergarten primary schools other institutions	Bratunac
	основне школе	-	-	-	-	-		
	друге установе	-	-	-	-	-		
Брод	дјечји вртић	2	46	24	-	-	kindergarten primary schools other institutions	Brod
	основне школе	-	-	-	-	-		
	друге установе	-	-	-	-	-		
Вишеград	дјечји вртић	-	-	-	-	-	kindergarten primary schools other institutions	Višegrad
	основне школе	-	-	-	-	-		
	друге установе	-	-	-	-	-		
Власеница	дјечји вртић	-	-	-	-	-	kindergarten primary schools other institutions	Vlasenica
	основне школе	-	-	-	-	-		
	друге установе	-	-	-	-	-		
Гацко	дјечји вртић	1	37	18	1	-	kindergarten primary schools other institutions	Gacko
	основне школе	-	-	-	-	-		
	друге установе	-	-	-	-	-		
Градишка	дјечји вртић	5	122	70	-	-	kindergarten primary schools other institutions	Gradiška
	основне школе	1	24	14	-	-		
	друге установе	-	-	-	-	-		
Дервента	дјечји вртић	3	96	47	-	-	kindergarten primary schools other institutions	Derventa
	основне школе	-	-	-	-	-		
	друге установе	-	-	-	-	-		
Добој	дјечји вртић	-	-	-	-	-	kindergarten primary schools other institutions	Doboj
	основне школе	-	-	-	-	-		
	друге установе	-	-	-	-	-		
Зворник	дјечји вртић	2	51	22	3	2	kindergarten primary schools other institutions	Zvornik
	основне школе	4	110	56	-	-		
	друге установе	-	-	-	-	-		
Источна Илиџа	дјечји вртић	2	23	10	-	-	kindergarten primary schools other institutions	Istočna Ilidža
	основне школе	5	110	65	13	7		
	друге установе	-	-	-	-	-		
Источно Ново Сарајево	дјечји вртић	1	22	11	-	-	kindergarten primary schools other institutions	Istočno Novo Sarajevo
	основне школе	4	91	49	1	-		
	друге установе	-	-	-	-	-		

2.5. ДЈЕЦА КОЈА СУ ПОХАЂАЛА ПРОГРАМ ПРЕДШКОЛСКОГ ВАСПИТАЊА И ОБРАЗОВАЊА ПРЕД ПОЛАЗАК У ШКОЛУ, У ШКОЛСКОЈ 2014/2015. ГОДИНИ  
CHILDREN WHO ATTENDED A PROGRAMME OF PRE-SCHOOL UPBRINGING AND EDUCATION PRIOR TO BEGINNING THEIR SCHOOL EDUCATION, IN THE  
SCHOOL YEAR 2014/2015

(наставак-continued)

Општина/град	Програм се изводи у	Број васпитних група Number of educational groups	Број дјеце Number of children		Од тога, дјеца са посебним потребама Of which, children with special needs		Program is carried out in	Municipality/city
			свега all	женски female	свега all	женски female		
Кнежево	дјечји вртић	2	49	20	2	2	kindergarten	Kneževo
	основне школе	-	-	-	-	-	primary schools	
	друге установе	-	-	-	-	-	other institutions	
Козарска Дубица	дјечји вртић	-	-	-	-	-	kindergarten	Kozarska Dubica
	основне школе	-	-	-	-	-	primary schools	
	друге установе	-	-	-	-	-	other institutions	
Костајница	дјечји вртић	1	30	14	-	-	kindergarten	Kostajnica
	основне школе	-	-	-	-	-	primary schools	
	друге установе	-	-	-	-	-	other institutions	
Котор Варош	дјечји вртић	2	54	24	-	-	kindergarten	Kotor Varoš
	основне школе	-	-	-	-	-	primary schools	
	друге установе	-	-	-	-	-	other institutions	
Лакташи	дјечји вртић	4	106	43	-	-	kindergarten	Laktaši
	основне школе	-	-	-	-	-	primary schools	
	друге установе	-	-	-	-	-	other institutions	
Лопаре	дјечји вртић	1	9	6	-	-	kindergarten	Lopare
	основне школе	-	-	-	-	-	primary schools	
	друге установе	-	-	-	-	-	other institutions	
Љубиње	дјечји вртић	-	-	-	-	-	kindergarten	Ljubinje
	основне школе	-	-	-	-	-	primary schools	
	друге установе	-	-	-	-	-	other institutions	
Милићи	дјечји вртић	3	71	43	1	-	kindergarten	Milići
	основне школе	-	-	-	-	-	primary schools	
	друге установе	-	-	-	-	-	other institutions	
Модрича	дјечји вртић	2	55	28	-	-	kindergarten	Modriča
	основне школе	-	-	-	-	-	primary schools	
	друге установе	-	-	-	-	-	other institutions	
Мркоњић Град	дјечји вртић	2	41	20	-	-	kindergarten	Mrkonjić Grad
	основне школе	-	-	-	-	-	primary schools	
	друге установе	-	-	-	-	-	other institutions	
Невесиње	дјечји вртић	1	17	8	1	-	kindergarten	Nevesinje
	основне школе	-	-	-	-	-	primary schools	
	друге установе	-	-	-	-	-	other institutions	
Нови Град	дјечји вртић	2	56	22	-	-	kindergarten	Novi Grad
	основне школе	-	-	-	-	-	primary schools	
	друге установе	-	-	-	-	-	other institutions	
Пале	дјечји вртић	4	111	66	-	-	kindergarten	Pale
	основне школе	-	-	-	-	-	primary schools	
	друге установе	-	-	-	-	-	other institutions	
Приједор	дјечји вртић	5	141	67	-	-	kindergarten	Prijedor
	основне школе	1	28	13	1	-	primary schools	
	друге установе	-	-	-	-	-	other institutions	
Прњавор	дјечји вртић	4	95	52	3	2	kindergarten	Prnjavor
	основне школе	-	-	-	-	-	primary schools	
	друге установе	-	-	-	-	-	other institutions	
Рогатица	дјечји вртић	2	12	8	-	-	kindergarten	Rogatica
	основне школе	-	-	-	-	-	primary schools	
	друге установе	-	-	-	-	-	other institutions	

2.5. ДЈЕЦА КОЈА СУ ПОХАЂАЛА ПРОГРАМ ПРЕДШКОЛСКОГ ВАСПИТАЊА И ОБРАЗОВАЊА ПРЕД ПОЛАЗАК У ШКОЛУ, У ШКОЛСКОЈ 2014/2015. ГОДИНИ  
CHILDREN WHO ATTENDED A PROGRAMME OF PRE-SCHOOL UPBRINGING AND EDUCATION PRIOR TO BEGINNING THEIR SCHOOL EDUCATION, IN THE SCHOOL YEAR 2014/2015

(наставак-continued)

Општина/град	Програм се изводи у	Број васпитних група Number of educational groups	Број дјеце Number of children		Од тога, дјеца са посебним потребама Of which, children with special needs		Program is carried out in	Municipality/city
			свега all	женски female	свега all	женски female		
Соколац	дјечији вртић	-	-	-	-	-	kindergarten	Sokolac
	основне школе	-	-	-	-	-	primary schools	
	друге установе	-	-	-	-	-	other institutions	
Србац	дјечији вртић	-	-	-	-	-	kindergarten	Srbac
	основне школе	-	-	-	-	-	primary schools	
	друге установе	-	-	-	-	-	other institutions	
Сребреница	дјечији вртић	-	-	-	-	-	kindergarten	Srebrenica
	основне школе	-	-	-	-	-	primary schools	
	друге установе	-	-	-	-	-	other institutions	
Теслић	дјечији вртић	2	56	23	-	-	kindergarten	Teslić
	основне школе	-	-	-	-	-	primary schools	
	друге установе	-	-	-	-	-	other institutions	
Требиње	дјечији вртић	5	127	68	15	5	kindergarten	Trebinje
	основне школе	-	-	-	-	-	primary schools	
	друге установе	-	-	-	-	-	other institutions	
Угљевик	дјечији вртић	2	42	17	-	-	kindergarten	Ugljevik
	основне школе	-	-	-	-	-	primary schools	
	друге установе	-	-	-	-	-	other institutions	
Фоча	дјечији вртић	5	147	65	-	-	kindergarten	Foča
	основне школе	-	-	-	-	-	primary schools	
	друге установе	-	-	-	-	-	other institutions	
Чајниче	дјечији вртић	2	39	20	-	-	kindergarten	Čajniče
	основне школе	-	-	-	-	-	primary schools	
	друге установе	-	-	-	-	-	other institutions	
Челинац	дјечији вртић	-	-	-	-	-	kindergarten	Čelinac
	основне школе	-	-	-	-	-	primary schools	
	друге установе	-	-	-	-	-	other institutions	
Шамац	дјечији вртић	-	-	-	-	-	kindergarten	Šamac
	основне школе	-	-	-	-	-	primary schools	
	друге установе	-	-	-	-	-	other institutions	
Шековићи	дјечији вртић	2	53	31	-	-	kindergarten	Šekovići
	основне школе	-	-	-	-	-	primary schools	
	друге установе	-	-	-	-	-	other institutions	
Шипово	дјечији вртић	-	-	-	-	-	kindergarten	Šipovo
	основне школе	1	25	14	-	-	primary schools	
	друге установе	-	-	-	-	-	other institutions	

2.6. ДЈЕЦА ПРЕМА ЗАПОСЛЕНОСТИ РОДИТЕЉА У ШКОЛСКОЈ 2014/2015. ГОДИНИ  
CHILDREN BY EMPLOYMENT OF PARENTS IN THE SCHOOL YEAR 2014/2015

Општина/град	Укупан број дјеце <i>Total number of children</i>	Дјеца чија су оба родитеља запослена <i>Children with both parents employed</i>	Запослена само мајка <i>With only mother employed</i>		Запослен само отац <i>With only father employed</i>		Ниједан родитељ није запослен <i>With both parents unemployed</i>	Родитељи индивидуални пољопривредници <i>Parents are individual agricultural producers</i>	Municipality/city
			свега <i>all</i>	од тога, самохрана мајка <i>out of which single mother</i>	свега <i>all</i>	од тога, самохрани отац <i>out of which single father</i>			
УКУПНО	8 166	6 219	527	161	1 228	25	155	37	TOTAL
Бања Лука	2 740	2 480	85	55	169	5	6	-	Banja Luka
Берковићи	19	3	3	-	6	-	7	-	Berkovići
Бијељина	713	506	50	21	140	3	3	14	Bijeljina
Билећа	72	25	18	1	23	-	6	-	Bileća
Братунац	60	35	8	1	17	1	-	-	Bratunac
Брод	80	75	-	-	-	-	5	-	Brod
Вишеград	47	34	6	3	6	-	1	-	Višegrad
Власеница	35	16	4	-	15	1	-	-	Vlasenica
Гацко	103	76	3	1	23	-	1	-	Gacko
Градишка	303	248	18	1	37	-	-	-	Gradiška
Дервента	145	144	-	-	1	-	-	-	Derventa
Добој	185	161	7	7	17	-	-	-	Doboj
Зворник	191	80	19	19	88	-	4	-	Zvornik
Источна Илиџа	140	97	16	4	27	1	-	-	Istočna Ilidža
Источно Ново Сарајево	98	86	2	-	10	-	-	-	Istočno Novo Sarajevo
Кнежево	20	12	3	1	4	-	1	-	Kneževo
Козарска Дубица	108	81	5	2	17	-	5	-	Kozarska Dubica
Костајница	38	19	8	-	9	-	2	-	Kostajnica
Котор Варош	107	94	7	2	6	3	-	-	Kotor Varoš
Лакташи	326	276	18	2	26	2	6	-	Laktaši
Лопаре	27	10	3	-	6	-	8	-	Lopare
Љубиње	31	-	18	-	5	-	8	-	Ljubinje
Милићи	31	19	1	-	9	1	2	-	Milici
Модрича	156	101	10	-	24	2	-	21	Modriča
Мркоњић Град	189	147	14	2	23	-	5	-	Mrkonjić Grad
Невесинје	47	29	1	1	15	-	2	-	Nevesinje
Нови Град	70	35	10	6	25	-	-	-	Novi Grad
Пале	135	110	3	-	22	-	-	-	Pale
Приједор	395	251	21	-	123	-	-	-	Prijedor
Прњавор	219	178	20	11	19	2	-	2	Prnjavor
Рогатица	75	28	10	-	32	-	5	-	Rogatica
Соколац	66	26	6	1	23	-	11	-	Sokolac
Србац	111	93	11	3	5	1	2	-	Srbac
Сребреница	82	45	8	-	17	-	12	-	Srebrenica
Теслић	139	119	13	5	7	1	-	-	Teslić
Требинје	422	228	56	6	96	1	42	-	Trebinje
Угљевик	80	42	2	2	36	-	-	-	Ugljevik
Фоча	126	76	15	2	34	-	1	-	Foča
Чајниче	30	15	5	-	9	-	1	-	Čajniče
Челинац	89	79	10	-	-	-	-	-	Čelinac
Шамац	-	-	-	-	-	-	-	-	Šamac
Шековићи	78	23	8	2	39	1	8	-	Šekovići
Шипово	38	17	2	-	18	-	1	-	Šipovo

2.7. ДЈЕЦА ПРЕМА ВИСИНИ УПЛАТЕ У ОДНОСУ НА ПУН ИЗНОС КОЈИ РОДИТЕЉИ ПЛАЋАЈУ У ШКОЛСКОЈ 2014/2015. ГОДИНИ  
CHILDREN BY PAYMENT AMOUNT IN RELATION TO THE FULL AMOUNT PAID BY PARENTS IN THE SCHOOL YEAR 2014/2015

Општина/град	Укупан број дјеце <i>Total number of children</i>	Број дјеце према висини уплате <i>Number of children by payment amount</i>				Municipality/city
		не плаћају боравак <i>not paying for the stay</i>	плаћају до 50% од пуног износа <i>paying up to 50% of the full amount</i>	плаћају преко 50%, а мање од пуног износа <i>paying more than 50% and less than full amount</i>	плаћају пун износ мјесечне уплате <i>paying full amount of the monthly payment</i>	
УКУПНО	8 166	276	179	1 150	6 561	TOTAL
Бања Лука	2 740	120	40	542	2 038	Banja Luka
Берковићи	19	-	-	2	17	Berkovići
Бијељина	713	8	42	186	477	Bijeljina
Билећа	72	-	-	-	72	Bileća
Братунац	60	3	-	-	57	Bratunac
Брод	80	-	-	10	70	Brod
Вишеград	47	-	-	-	47	Višegrad
Власеница	35	-	-	-	35	Vlasenica
Гацко	103	-	16	30	57	Gacko
Градишка	303	12	-	-	291	Gradiška
Дервента	145	3	-	19	123	Derвента
Добој	185	-	-	-	185	Doboj
Зворник	191	-	29	16	146	Zvornik
Источна Илиџа	140	-	-	8	132	Istočna Ilidža
Источно Ново Сарајево	98	2	-	1	95	Istočno Novo Sarajevo
Кнежево	20	3	-	5	12	Kneževo
Козарска Дубица	108	-	3	4	101	Kozarska Dubica
Костајница	38	-	-	-	38	Kostajnica
Котор Варош	107	1	1	4	101	Kotor Varoš
Лакташи	326	3	8	-	315	Laktaši
Лопаре	27	3	2	1	21	Lopare
Љубиње	31	3	1	-	27	Ljubinje
Милићи	31	-	-	-	31	Milici
Модрича	156	5	1	32	118	Modriča
Мркоњић Град	189	9	10	34	136	Mrkonjić Grad
Невесинје	47	1	-	-	46	Nevesinje
Нови Град	70	2	-	4	64	Novi Grad
Пале	135	-	-	50	85	Pale
Приједор	395	-	-	-	395	Prijedor
Прњавор	219	1	-	4	214	Prnjavor
Рогатица	75	-	17	-	58	Rogatica
Соколац	66	10	-	-	56	Sokolac
Србац	111	2	1	102	6	Srbac
Сребреница	82	-	1	-	81	Srebrenica
Теслић	139	4	-	19	116	Teslić
Требиње	422	20	-	23	379	Trebinje
Угљевик	80	2	-	-	78	Ugljevik
Фоча	126	6	2	44	74	Foča
Чајниче	30	-	-	4	26	Čajniče
Челинац	89	-	5	-	84	Čelinac
Шамац	-	-	-	-	-	Šamac
Шековићи	78	53	-	6	19	Šekovići
Шипово	38	-	-	-	38	Šipovo



2.8. ДЈЕЦА – КОРИСНИЦИ ПРЕМА БРОЈУ ДЈЕЦЕ У ПОРОДИЦИ У ШКОЛСКОЈ 2014/2015. ГОДИНИ  
CHILDREN – USERS BY NUMBER OF CHILDREN IN THE FAMILY IN THE SCHOOL YEAR 2014/2015

Општина/град	Укупан број дјеце <i>Total number of children</i>	Број дјеце у породици <i>Number of children in the family</i>					Municipality/city
		једно <i>one</i>	двоје <i>two</i>	троје <i>three</i>	четворо <i>four</i>	петоро и више <i>five and more</i>	
УКУПНО	8 166	3 213	4 039	776	131	7	TOTAL
Бања Лука	2 740	1 278	1 278	130	53	1	Banja Luka
Берковићи	19	4	4	9	1	1	Berkovići
Бијељина	713	265	374	70	3	1	Bijeljina
Билећа	72	11	43	14	4	-	Bileća
Братунац	60	20	30	10	-	-	Bratunac
Брод	80	40	38	2	-	-	Brod
Вишеград	47	22	23	1	1	-	Višegrad
Власеница	35	8	22	5	-	-	Vlasenica
Гацко	103	28	51	18	5	1	Gacko
Градишка	303	149	148	4	1	1	Gradiška
Дервента	145	44	87	14	-	-	Derventa
Добој	185	48	129	7	1	-	Doboj
Зворник	191	56	105	26	4	-	Zvornik
Источна Илиџа	140	49	79	12	-	-	Istočna Ilidža
Источно Ново Сарајево	98	30	63	5	-	-	Istočno Novo Sarajevo
Кнежево	20	9	7	4	-	-	Kneževo
Козарска Дубица	108	40	59	9	-	-	Kozarska Dubica
Костајница	38	15	19	3	1	-	Kostajnica
Котор Варош	107	34	64	9	-	-	Kotor Varoš
Лакташи	326	90	193	42	1	-	Laktaši
Лопаре	27	11	11	5	-	-	Lopare
Љубиње	31	3	23	4	1	-	Ljubinje
Милићи	31	12	17	1	1	-	Milici
Модрича	156	51	79	24	2	-	Modriča
Мркоњић Град	189	146	34	-	9	-	Mrkonjić Grad
Невесиње	47	8	29	6	4	-	Nevesinje
Нови Град	70	36	28	6	-	-	Novi Grad
Пале	135	46	78	11	-	-	Pale
Приједор	395	200	86	106	3	-	Prijedor
Прњавор	219	98	101	20	-	-	Prnjavor
Рогатица	75	14	50	11	-	-	Rogatica
Соколац	66	19	37	10	-	-	Sokolac
Србац	111	16	90	5	-	-	Srbac
Сребреница	82	23	50	5	4	-	Srebrenica
Теслић	139	51	69	15	4	-	Teslić
Требиње	422	114	198	87	21	2	Trebinje
Угљевик	80	16	53	7	4	-	Ugljevik
Фоча	126	46	67	11	2	-	Foča
Чајниче	30	3	22	5	-	-	Čajniče
Челинац	89	36	43	10	-	-	Čelinac
Шамац	-	-	-	-	-	-	Šamac
Шековићи	78	17	36	24	1	-	Šekovići
Шипово	38	7	22	9	-	-	Šipovo

2.9. ЗАПОСЛЕНИ У ПРЕДШКОЛСКИМ УСТАНОВАМА ПО ПОЛУ И ВРСТИ РАДНОГ ВРЕМЕНА У ШКОЛСКОЈ 2014/2015. ГОДИНИ  
EMPLOYEES IN PRE-SCHOOL INSTITUTIONS BY SEX AND DURATION OF WORKING HOURS IN THE SCHOOL YEAR 2014/2015

Општина/град	Укупно <i>Total</i>		Са пуним радним временом <i>Working full-time</i>		Са непуним радним временом <i>Working part-time</i>		Municipality/city
	свега <i>all</i>	жене <i>female</i>	свега <i>all</i>	жене <i>female</i>	свега <i>all</i>	жене <i>female</i>	
УКУПНО	1 268	1 161	1 231	1 127	37	34	TOTAL
Бања Лука	381	359	363	341	18	18	Banja Luka
Берковићи	3	3	3	3	-	-	Berkovići
Бијељина	107	97	107	97	-	-	Bijeljina
Билећа	12	11	12	11	-	-	Bileća
Братунац	10	8	10	8	-	-	Bratunac
Брод	23	22	23	22	-	-	Brod
Вишеград	8	8	8	8	-	-	Višegrad
Власеница	9	5	9	5	-	-	Vlasenica
Гацко	25	21	25	21	-	-	Gacko
Градишка	64	56	64	56	-	-	Gradiška
Дервента	26	24	26	24	-	-	Derventa
Добој	40	39	40	39	-	-	Doboj
Зворник	35	32	33	30	2	2	Zvornik
Источна Илиџа	15	14	14	13	1	1	Istočna Ilidža
Источно Ново Сарајево	13	12	9	8	4	4	Istočno Novo Sarajevo
Кнежево	6	6	6	6	-	-	Kneževo
Козарска Дубица	16	14	16	14	-	-	Kozarska Dubica
Костајница	5	4	5	4	-	-	Kostajnica
Котор Варош	16	15	16	15	-	-	Kotor Varoš
Лакташи	49	47	49	47	-	-	Laktaši
Лопаре	6	5	5	4	1	1	Lopare
Љубиње	7	7	7	7	-	-	Ljubinje
Милићи	6	6	6	6	-	-	Milići
Модрича	24	23	24	23	-	-	Modriča
Мркоњић Град	31	29	31	29	-	-	Mrkonjić Grad
Невесиње	9	7	9	7	-	-	Nevesinje
Нови Град	15	14	15	14	-	-	Novi Grad
Пале	19	16	16	13	3	3	Pale
Приједор	57	50	57	50	-	-	Prijedor
Прњавор	26	23	23	21	3	2	Prnjavor
Рогатица	10	9	10	9	-	-	Rogatica
Соколац	13	13	13	13	-	-	Sokolac
Србац	17	16	16	16	1	-	Srbac
Сребреница	11	10	11	10	-	-	Srebrenica
Теслић	20	19	20	19	-	-	Teslić
Требиње	61	55	61	55	-	-	Trebinje
Угљевик	15	12	15	12	-	-	Ugljevik
Фоча	20	17	18	16	2	1	Foča
Чајниче	7	6	7	6	-	-	Čajniče
Челинац	15	13	15	13	-	-	Čelinac
Шамац	-	-	-	-	-	-	Šamac
Шековићи	10	8	8	6	2	2	Šekovići
Шипово	6	6	6	6	-	-	Šipovo

2.10. ЗАПОСЛЕНИ У ПРЕДШКОЛСКИМ УСТАНОВАМА ПО ПОЛУ И ГОДИНАМА СТАРОСТИ У ШКОЛСКОЈ 2014/2015. ГОДИНИ  
EMPLOYEES IN PRE-SCHOOL INSTITUTIONS BY SEX AND YEARS OF AGE IN THE SCHOOL YEAR 2014/2015

Општина/град	Пол	Укупно Total	Године старости/Age										Sex	Municipality/city
			<25	25-29	30-34	35-39	40-44	45-49	50-54	55-59	60-64	65+		
УКУПНО	свега	1 268	50	161	187	192	165	119	184	138	69	3	all	TOTAL
	женски	1 161	47	152	175	175	150	108	173	120	59	2	female	
Бања Лука	свега	381	14	60	49	62	52	31	47	35	30	1	all	Banja Luka
	женски	359	14	56	47	58	50	27	44	33	29	1	female	
Берковићи	свега	3	-	1	1	-	-	-	1	-	-	-	all	Berkovići
	женски	3	-	1	1	-	-	-	1	-	-	-	female	
Бијељина	свега	107	7	16	20	14	15	8	12	8	7	-	all	Bijeljina
	женски	97	6	14	16	14	14	8	12	7	6	-	female	
Билећа	свега	12	-	1	-	5	-	1	1	4	-	-	all	Bileća
	женски	11	-	1	-	5	-	1	1	3	-	-	female	
Братунац	свега	10	-	2	2	1	-	2	2	-	1	-	all	Bratunac
	женски	8	-	2	2	1	-	1	2	-	-	-	female	
Брод	свега	23	1	1	2	1	4	5	6	2	1	-	all	Brod
	женски	22	1	1	2	1	4	4	6	2	1	-	female	
Вишеград	свега	8	-	2	-	3	-	1	-	1	1	-	all	Višegrad
	женски	8	-	2	-	3	-	1	-	1	1	-	female	
Власеница	свега	9	-	-	1	1	3	-	1	3	-	-	all	Vlasenica
	женски	5	-	-	1	1	1	-	1	1	-	-	female	
Гацко	свега	25	1	3	3	3	2	4	3	3	3	-	all	Gacko
	женски	21	1	2	3	3	2	4	3	1	2	-	female	
Градишка	свега	64	-	10	10	7	12	8	8	6	3	-	all	Gradiška
	женски	56	-	10	9	6	9	8	6	6	2	-	female	
Дервента	свега	26	-	5	-	3	4	4	6	3	1	-	all	Derventa
	женски	24	-	4	-	3	4	4	6	2	1	-	female	
Добој	свега	40	-	1	8	3	7	8	10	3	-	-	all	Doboj
	женски	39	-	1	8	3	7	8	9	3	-	-	female	
Зворник	свега	35	-	2	8	9	6	5	1	4	-	-	all	Zvornik
	женски	32	-	1	8	8	6	5	-	4	-	-	female	
Источна Илиџа	свега	15	1	2	5	1	-	1	4	1	-	-	all	Istočna Ilidža
	женски	14	1	2	5	1	-	1	3	1	-	-	female	
Источно Ново Сарајево	свега	13	-	1	-	4	2	1	3	2	-	-	all	Istočno Novo Sarajevo
	женски	12	-	1	-	4	2	1	3	1	-	-	female	
Кнежево	свега	6	1	1	1	-	-	2	1	-	-	-	all	Kneževo
	женски	6	1	1	1	-	-	2	1	-	-	-	female	
Козарска Дубица	свега	16	3	-	2	3	1	1	3	3	-	-	all	Kozarska Dubica
	женски	14	2	-	2	2	1	1	3	3	-	-	female	
Костајница	свега	5	1	-	1	-	-	2	-	1	-	-	all	Kostajnica
	женски	4	1	-	-	-	-	2	-	1	-	-	female	
Котор Варош	свега	16	1	2	3	1	4	1	1	3	-	-	all	Kotor Varoš
	женски	15	1	2	3	1	4	1	1	2	-	-	female	
Лакташи	свега	49	1	5	5	11	8	3	8	8	-	-	all	Laktaši
	женски	47	1	5	5	11	7	3	8	7	-	-	female	
Лопаре	свега	6	-	1	1	1	-	2	1	-	-	-	all	Lopare
	женски	5	-	1	1	1	-	1	1	-	-	-	female	

2.10. ЗАПОСЛЕНИ У ПРЕДШКОЛСКИМ УСТАНОВАМА ПО ПОЛУ И ГОДИНАМА СТАРОСТИ У ШКОЛСКОЈ 2014/2015. ГОДИНИ  
EMPLOYEES IN PRE-SCHOOL INSTITUTIONS BY SEX AND YEARS OF AGE IN THE SCHOOL YEAR 2014/2015

(наставак-continued)

Општина/град	Пол	Укупно Total	Године старости/Age										Sex	Municipality/city
			<25	25-29	30-34	35-39	40-44	45-49	50-54	55-59	60-64	65+		
Љубиње	свега	7	-	1	2	-	-	1	3	-	-	-	all	Ljubinje
	женски	7	-	1	2	-	-	1	3	-	-	-	female	
Милићи	свега	6	-	2	-	-	-	1	1	2	-	-	all	Milići
	женски	6	-	2	-	-	-	1	1	2	-	-	female	
Модрича	свега	24	-	1	2	7	2	3	3	4	2	-	all	Modriča
	женски	23	-	1	2	7	2	3	3	4	1	-	female	
Мркоњић Град	свега	31	4	5	7	6	2	3	2	1	1	-	all	Mrkonjić Grad
	женски	29	4	5	7	4	2	3	2	1	1	-	female	
Невесинје	свега	9	-	-	2	2	-	1	2	2	-	-	all	Nevesinje
	женски	7	-	-	2	2	-	-	1	2	-	-	female	
Нови Град	свега	15	-	3	1	4	-	1	4	2	-	-	all	Novi Grad
	женски	14	-	3	1	3	-	1	4	2	-	-	female	
Пале	свега	19	-	2	2	2	3	1	4	3	-	2	all	Pale
	женски	16	-	2	2	1	2	1	4	3	-	1	female	
Приједор	свега	57	1	6	2	10	10	6	6	11	5	-	all	Prijedor
	женски	50	1	6	2	9	9	5	6	8	4	-	female	
Прњавор	свега	26	4	5	1	3	3	1	4	3	2	-	all	Prnjavor
	женски	23	4	5	1	2	3	1	3	3	1	-	female	
Рогатица	свега	10	-	3	2	1	-	1	1	-	2	-	all	Rogatica
	женски	9	-	3	1	1	-	1	1	-	2	-	female	
Соколац	свега	13	1	-	-	-	3	-	5	2	2	-	all	Sokolac
	женски	13	1	-	-	-	3	-	5	2	2	-	female	
Србац	свега	17	-	-	5	1	2	4	2	2	1	-	all	Srbac
	женски	16	-	-	5	1	2	4	2	1	1	-	female	
Сребреница	свега	11	-	1	5	-	1	1	1	2	-	-	all	Srebrenica
	женски	10	-	1	5	-	1	1	1	1	-	-	female	
Теслић	свега	20	3	3	1	2	2	2	3	4	-	-	all	Teslić
	женски	19	3	3	1	2	2	1	3	4	-	-	female	
Требиње	свега	61	1	7	16	14	10	1	7	4	1	-	all	Trebinje
	женски	55	1	7	15	12	8	1	6	4	1	-	female	
Угљевик	свега	15	2	1	5	-	-	-	5	-	2	-	all	Ugljevik
	женски	12	1	1	4	-	-	-	5	-	1	-	female	
Фоча	свега	20	3	1	5	3	2	1	4	1	-	-	all	Foča
	женски	17	3	1	5	2	1	1	4	-	-	-	female	
Чајниче	свега	7	-	-	-	2	2	-	2	1	-	-	all	Čajniče
	женски	6	-	-	-	1	2	-	2	1	-	-	female	
Челинац	свега	15	-	-	5	2	1	1	1	1	4	-	all	Čelinac
	женски	13	-	-	5	2	1	-	1	1	3	-	female	
Шамац	свега	-	-	-	-	-	-	-	-	-	-	-	all	Šamac
	женски	-	-	-	-	-	-	-	-	-	-	-	female	
Шековићи	свега	10	-	3	1	-	2	-	3	1	-	-	all	Šekovići
	женски	8	-	3	-	-	1	-	3	1	-	-	female	
Шипово	свега	6	-	1	1	-	-	-	2	2	-	-	all	Šipovo
	женски	6	-	1	1	-	-	-	2	2	-	-	female	

2.11. ЗАПОСЛЕНИ У ЈАСЛИЦАМА ПО ПОЛУ У ШКОЛСКОЈ 2014/2015. ГОДИНИ  
EMPLOYEES IN CRECHES BY SEX IN THE SCHOOL YEAR 2014/2015

Општина/град		Укупно Total		Запослени у управи Employees in the management		Запослени у настави Employees in the teaching process		Педагошки саветници Pedagogical advisors		Здравствени стручњаци Health care professionals		Одржавање и оператива Employees on maintenance and operatives		Запослени у администрацији Employees in the administration		Municipality/city
		свега all	жене female	свега all	жене female	свега all	жене female	свега all	жене female	свега all	жене female	свега all	жене female	свега all	жене female	
УКУПНО	укупно	196	193	4	3	118	117	4	4	56	56	12	11	2	2	total TOTAL
	јавне	153	152	2	2	96	96	1	1	45	45	8	7	1	1	public
	приватне	43	41	2	1	22	21	3	3	11	11	4	4	1	1	private
Бања Лука	укупно	60	59	-	-	38	37	3	3	19	19	-	-	-	-	total Banja Luka
	јавне	43	43	-	-	24	24	-	-	19	19	-	-	-	-	public
	приватне	17	16	-	-	14	13	3	3	-	-	-	-	-	-	private
Берковићи	укупно	-	-	-	-	-	-	-	-	-	-	-	-	-	-	total Berkovići
	јавне	-	-	-	-	-	-	-	-	-	-	-	-	-	-	public
	приватне	-	-	-	-	-	-	-	-	-	-	-	-	-	-	private
Бијељина	укупно	23	22	2	1	10	10	-	-	6	6	4	4	1	1	total Bijeljina
	јавне	6	6	-	-	6	6	-	-	-	-	-	-	-	-	public
	приватне	17	16	2	1	4	4	-	-	6	6	4	4	1	1	private
Билећа	укупно	-	-	-	-	-	-	-	-	-	-	-	-	-	-	total Bileća
	јавне	-	-	-	-	-	-	-	-	-	-	-	-	-	-	public
	приватне	-	-	-	-	-	-	-	-	-	-	-	-	-	-	private
Братунац	укупно	5	4	1	1	2	2	-	-	-	-	2	1	-	-	total Bratunac
	јавне	5	4	1	1	2	2	-	-	-	-	2	1	-	-	public
	приватне	-	-	-	-	-	-	-	-	-	-	-	-	-	-	private
Брод	укупно	5	5	-	-	-	-	-	-	5	5	-	-	-	-	total Brod
	јавне	5	5	-	-	-	-	-	-	5	5	-	-	-	-	public
	приватне	-	-	-	-	-	-	-	-	-	-	-	-	-	-	private
Вишеград	укупно	2	2	-	-	2	2	-	-	-	-	-	-	-	-	total Višegrad
	јавне	2	2	-	-	2	2	-	-	-	-	-	-	-	-	public
	приватне	-	-	-	-	-	-	-	-	-	-	-	-	-	-	private
Власеница	укупно	-	-	-	-	-	-	-	-	-	-	-	-	-	-	total Vlasenica
	јавне	-	-	-	-	-	-	-	-	-	-	-	-	-	-	public
	приватне	-	-	-	-	-	-	-	-	-	-	-	-	-	-	private
Гацко	укупно	2	2	-	-	2	2	-	-	-	-	-	-	-	-	total Gacko
	јавне	2	2	-	-	2	2	-	-	-	-	-	-	-	-	public
	приватне	-	-	-	-	-	-	-	-	-	-	-	-	-	-	private
Градишка	укупно	11	11	-	-	9	9	-	-	2	2	-	-	-	-	total Gradiška
	јавне	10	10	-	-	8	8	-	-	2	2	-	-	-	-	public
	приватне	1	1	-	-	1	1	-	-	-	-	-	-	-	-	private
Дервента	укупно	4	4	-	-	2	2	-	-	2	2	-	-	-	-	total Derвента
	јавне	4	4	-	-	2	2	-	-	2	2	-	-	-	-	public
	приватне	-	-	-	-	-	-	-	-	-	-	-	-	-	-	private
Добој	укупно	8	8	-	-	5	5	-	-	1	1	2	2	-	-	total Doboј
	јавне	8	8	-	-	5	5	-	-	1	1	2	2	-	-	public
	приватне	-	-	-	-	-	-	-	-	-	-	-	-	-	-	private
Зворник	укупно	6	6	-	-	6	6	-	-	-	-	-	-	-	-	total Zvornik
	јавне	6	6	-	-	6	6	-	-	-	-	-	-	-	-	public
	приватне	-	-	-	-	-	-	-	-	-	-	-	-	-	-	private
Источна Илиџа	укупно	4	4	-	-	-	-	1	1	3	3	-	-	-	-	total Istočna Ilidža
	јавне	2	2	-	-	-	-	1	1	1	1	-	-	-	-	public
	приватне	2	2	-	-	-	-	-	-	2	2	-	-	-	-	private
Источно Ново Сарајево	укупно	1	1	-	-	-	-	-	-	1	1	-	-	-	-	total Istočno Novo
	јавне	-	-	-	-	-	-	-	-	-	-	-	-	-	-	public
	приватне	1	1	-	-	-	-	-	-	1	1	-	-	-	-	private

2.11. ЗАПОСЛЕНИ У ЈАСЛИЦАМА ПО ПОЛУ У ШКОЛСКОЈ 2014/2015. ГОДИНИ  
EMPLOYEES IN CRECHES BY SEX IN THE SCHOOL YEAR 2014/2015

(наставак-continued)

Општина/град		Укупно Total		Запослени у управи Employees in the management		Запослени у настави Employees in the teaching process		Педагошки саветници Pedagogical advisors		Здравствени стручњаци Health care professionals		Одржавање и оператива Employees on maintenance and operatives		Запослени у администрацији Employees in the administration		Municipality/city	
		свега all	жене female	свега all	жене female	свега all	жене female	свега all	жене female	свега all	жене female	свега all	жене female	свега all	жене female		
Кнежево	укупно	-	-	-	-	-	-	-	-	-	-	-	-	-	-	total	Kneževo
	јавне	-	-	-	-	-	-	-	-	-	-	-	-	-	-	public	
	приватне	-	-	-	-	-	-	-	-	-	-	-	-	-	-	private	
Козарска Дубица	укупно	2	2	-	-	2	2	-	-	-	-	-	-	-	-	total	Kozarska
	јавне	2	2	-	-	2	2	-	-	-	-	-	-	-	-	public	Dubica
	приватне	-	-	-	-	-	-	-	-	-	-	-	-	-	-	private	
Костајница	укупно	-	-	-	-	-	-	-	-	-	-	-	-	-	-	total	Kostajnica
	јавне	-	-	-	-	-	-	-	-	-	-	-	-	-	-	public	
	приватне	-	-	-	-	-	-	-	-	-	-	-	-	-	-	private	
Котор Варош	укупно	3	3	-	-	3	3	-	-	-	-	-	-	-	-	total	Kotor Varoš
	јавне	3	3	-	-	3	3	-	-	-	-	-	-	-	-	public	
	приватне	-	-	-	-	-	-	-	-	-	-	-	-	-	-	private	
Лакташи	укупно	9	9	-	-	5	5	-	-	4	4	-	-	-	-	total	Laktaši
	јавне	8	8	-	-	4	4	-	-	4	4	-	-	-	-	public	
	приватне	1	1	-	-	1	1	-	-	-	-	-	-	-	-	private	
Лопаре	укупно	-	-	-	-	-	-	-	-	-	-	-	-	-	-	total	Lopare
	јавне	-	-	-	-	-	-	-	-	-	-	-	-	-	-	public	
	приватне	-	-	-	-	-	-	-	-	-	-	-	-	-	-	private	
Љубиње	укупно	-	-	-	-	-	-	-	-	-	-	-	-	-	-	total	Ljubinje
	јавне	-	-	-	-	-	-	-	-	-	-	-	-	-	-	public	
	приватне	-	-	-	-	-	-	-	-	-	-	-	-	-	-	private	
Милићи	укупно	1	1	-	-	1	1	-	-	-	-	-	-	-	-	total	Milići
	јавне	1	1	-	-	1	1	-	-	-	-	-	-	-	-	public	
	приватне	-	-	-	-	-	-	-	-	-	-	-	-	-	-	private	
Модрича	укупно	4	4	-	-	2	2	-	-	2	2	-	-	-	-	total	Modriča
	јавне	4	4	-	-	2	2	-	-	2	2	-	-	-	-	public	
	приватне	-	-	-	-	-	-	-	-	-	-	-	-	-	-	private	
Мркоњић Град	укупно	4	4	-	-	4	4	-	-	-	-	-	-	-	-	total	Mrkonjić Grad
	јавне	4	4	-	-	4	4	-	-	-	-	-	-	-	-	public	
	приватне	-	-	-	-	-	-	-	-	-	-	-	-	-	-	private	
Невесиње	укупно	-	-	-	-	-	-	-	-	-	-	-	-	-	-	total	Nevesinje
	јавне	-	-	-	-	-	-	-	-	-	-	-	-	-	-	public	
	приватне	-	-	-	-	-	-	-	-	-	-	-	-	-	-	private	
Нови Град	укупно	1	1	-	-	1	1	-	-	-	-	-	-	-	-	total	Novi Grad
	јавне	1	1	-	-	1	1	-	-	-	-	-	-	-	-	public	
	приватне	-	-	-	-	-	-	-	-	-	-	-	-	-	-	private	
Пале	укупно	4	4	-	-	-	-	-	-	4	4	-	-	-	-	total	Pale
	јавне	2	2	-	-	-	-	-	-	2	2	-	-	-	-	public	
	приватне	2	2	-	-	-	-	-	-	2	2	-	-	-	-	private	
Приједор	укупно	8	8	-	-	7	7	-	-	1	1	-	-	-	-	total	Prijedor
	јавне	8	8	-	-	7	7	-	-	1	1	-	-	-	-	public	
	приватне	-	-	-	-	-	-	-	-	-	-	-	-	-	-	private	
Прњавор	укупно	1	1	-	-	1	1	-	-	-	-	-	-	-	-	total	Prnjavor
	јавне	-	-	-	-	-	-	-	-	-	-	-	-	-	-	public	
	приватне	1	1	-	-	1	1	-	-	-	-	-	-	-	-	private	
Рогатица	укупно	-	-	-	-	-	-	-	-	-	-	-	-	-	-	total	Rogatica
	јавне	-	-	-	-	-	-	-	-	-	-	-	-	-	-	public	
	приватне	-	-	-	-	-	-	-	-	-	-	-	-	-	-	private	

2.11. ЗАПОСЛЕНИ У ЈАСЛИЦАМА ПО ПОЛУ У ШКОЛСКОЈ 2014/2015. ГОДИНИ  
EMPLOYEES IN CRECHES BY SEX IN THE SCHOOL YEAR 2014/2015

(наставак-continued)

Општина/град		Укупно Total		Запослени у управи Employees in the management		Запослени у настави Employees in the teaching process		Педагошки савјетници Pedagogical advisors		Здравствени стручњаци Health care professionals		Одржавање и оператива Employees on maintenance and operatives		Запослени у администрацији Employees in the administration		Municipality/city
		свега all	жене female	свега all	жене female	свега all	жене female	свега all	жене female	свега all	жене female	свега all	жене female	свега all	жене female	
Соколац	укупно	6	6	1	1	2	2	-	-	-	-	2	2	1	1	total Sokolac public private
	јавне	6	6	1	1	2	2	-	-	-	-	2	2	1	1	
	приватне	-	-	-	-	-	-	-	-	-	-	-	-	-	-	
Србац	укупно	3	3	-	-	-	-	-	-	1	1	2	2	-	-	total Srbac public private
	јавне	3	3	-	-	-	-	-	-	1	1	2	2	-	-	
	приватне	-	-	-	-	-	-	-	-	-	-	-	-	-	-	
Сребреница	укупно	2	2	-	-	1	1	-	-	1	1	-	-	-	-	total Srebrenica public private
	јавне	2	2	-	-	1	1	-	-	1	1	-	-	-	-	
	приватне	-	-	-	-	-	-	-	-	-	-	-	-	-	-	
Теслић	укупно	4	4	-	-	1	1	-	-	3	3	-	-	-	-	total Teslić public private
	јавне	4	4	-	-	1	1	-	-	3	3	-	-	-	-	
	приватне	-	-	-	-	-	-	-	-	-	-	-	-	-	-	
Требиње	укупно	4	4	-	-	4	4	-	-	-	-	-	-	-	-	total Trebinje public private
	јавне	3	3	-	-	3	3	-	-	-	-	-	-	-	-	
	приватне	1	1	-	-	1	1	-	-	-	-	-	-	-	-	
Угљевик	укупно	3	3	-	-	3	3	-	-	-	-	-	-	-	-	total Ugjevik public private
	јавне	3	3	-	-	3	3	-	-	-	-	-	-	-	-	
	приватне	-	-	-	-	-	-	-	-	-	-	-	-	-	-	
Фоча	укупно	4	4	-	-	3	3	-	-	1	1	-	-	-	-	total Foča public private
	јавне	4	4	-	-	3	3	-	-	1	1	-	-	-	-	
	приватне	-	-	-	-	-	-	-	-	-	-	-	-	-	-	
Чајниче	укупно	-	-	-	-	-	-	-	-	-	-	-	-	-	-	total Čajniče public private
	јавне	-	-	-	-	-	-	-	-	-	-	-	-	-	-	
	приватне	-	-	-	-	-	-	-	-	-	-	-	-	-	-	
Челинац	укупно	2	2	-	-	2	2	-	-	-	-	-	-	-	-	total Čelinac public private
	јавне	2	2	-	-	2	2	-	-	-	-	-	-	-	-	
	приватне	-	-	-	-	-	-	-	-	-	-	-	-	-	-	
Шамац	укупно	-	-	-	-	-	-	-	-	-	-	-	-	-	-	total Šamac public private
	јавне	-	-	-	-	-	-	-	-	-	-	-	-	-	-	
	приватне	-	-	-	-	-	-	-	-	-	-	-	-	-	-	
Шековићи	укупно	-	-	-	-	-	-	-	-	-	-	-	-	-	-	total Šekovići public private
	јавне	-	-	-	-	-	-	-	-	-	-	-	-	-	-	
	приватне	-	-	-	-	-	-	-	-	-	-	-	-	-	-	
Шипово	укупно	-	-	-	-	-	-	-	-	-	-	-	-	-	-	total Šipovo public private
	јавне	-	-	-	-	-	-	-	-	-	-	-	-	-	-	
	приватне	-	-	-	-	-	-	-	-	-	-	-	-	-	-	

# 2015

---

Република Српска, Републички завод за статистику  
Republika Srpska, Institute of Statistics



[www.rzs.rs.ba](http://www.rzs.rs.ba)