

РЕПУБЛИКА СРПСКА  
РЕПУБЛИЧКИ ЗАВОД ЗА СТАТИСТИКУ  
REPUBLIKA SRPSKA  
INSTITUTE OF STATISTICS

БОСНА И ХЕРЦЕГОВИНА  
BOSNIA AND HERZEGOVINA

# ПРЕДШКОЛСКО ОБРАЗОВАЊЕ

ШКОЛСКЕ ГОДИНЕ 2005/2006 - 2009/2010.

# PRE-SCHOOL EDUCATION

SCHOOL YEARS 2005/2006 - 2009/2010

Број: **3**  
No: **3**

СТАТИСТИЧКИ БИЛТЕН  
STATISTICAL BULLETIN

Бања Лука  
Banja Luka

2010



## ПРЕДГОВОР

У овом билтену Републички завод за Статистику објављује податке о предшколским установама у Републици Српској у 2005/2006, 2006/2007, 2007/2008, 2008/2009 и 2009/2010. години.

Подаци су резултат обраде редовних годишњих извјештаја из области предшколског образовања

Билтен садржи неколико поглавља у којима се дају подаци о боравку дјецe и њиховом васпитању и образовању до поласка у школу.

Изражавамо захвалност свим сарадницима који су учествовали у прикупљању, контроли, обради, припреми статистичких података и методолошких објашњења, те у уређивању, превођењу и штампању овог Билтена.

Републички завод за статистику ће бити захвалан на свим примједбама и сугестијама које би могле да допринесу побољшању Билтена.

Др Радмила Чичковић  
Директор  
Републичког завода за статистику

*Dr Radmila Čičković*  
*Director General*  
*Republika Srpska Institute of Statistics*

## FOREWORD

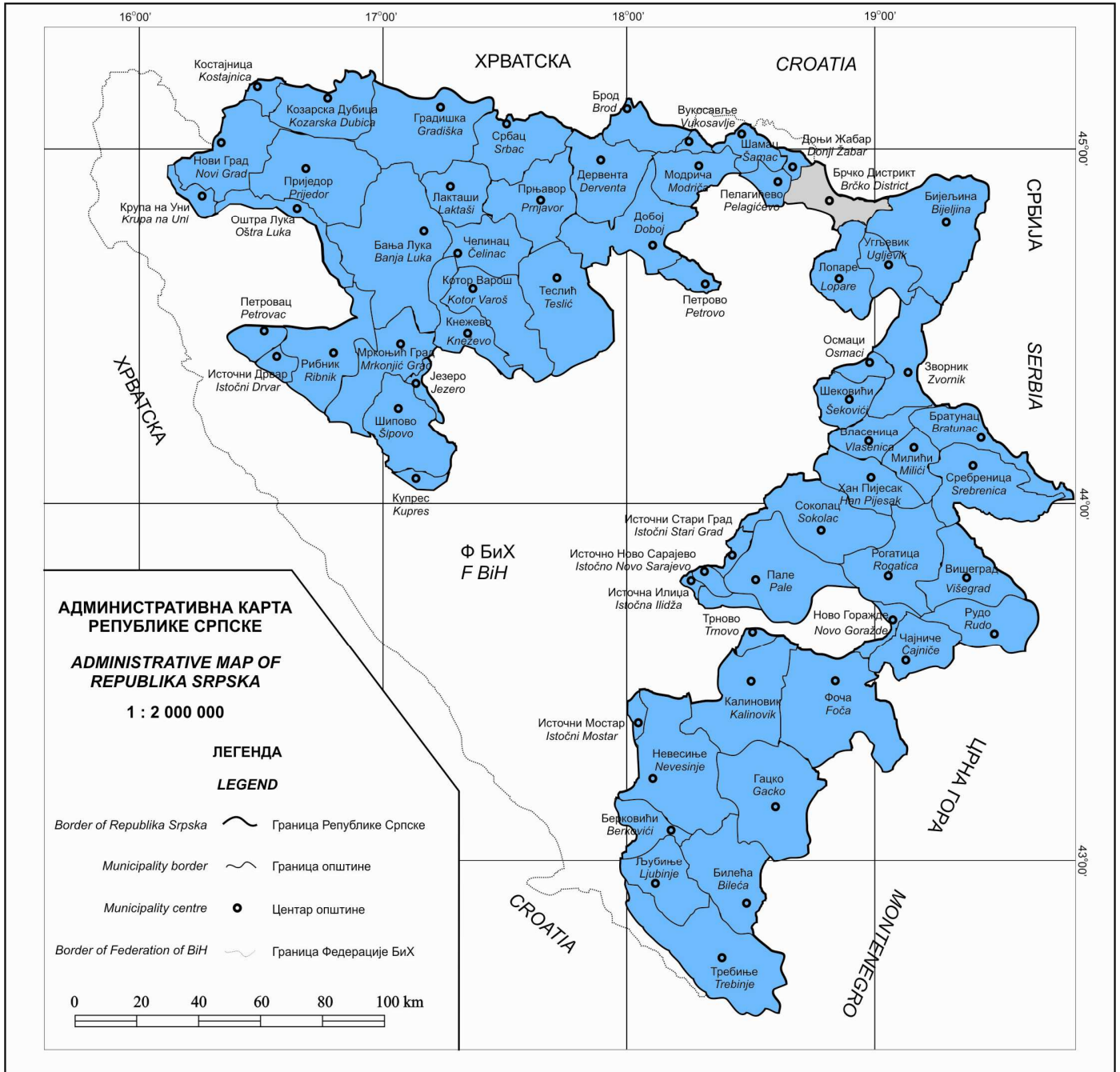
*In this Bulletin, Republika Srpska Institute of Statistics publishes the data on pre-school education in Republika Srpska, for 2005/2006, 2006/2007, 2007/2008, 2008/2009 and 2009/2010.*

*These data are the result of the processing of the regular annual reports in the area of pre-school education.*

*The Bulletin contains several chapters in which data on children's stay and their upbringing and education up until the beginning of their school education.*

*We would like to thank all our collaborators who participated in collecting, controlling, processing and preparing of statistical data and methodologies, as well as in editing, translating and printing of this Bulletin.*

*Republika Srpska Institute of Statistics will highly appreciate any remarks and suggestions that could improve our next Bulletin.*



САДРЖАЈ  
CONTENTSСтрана  
Page

<b>Предговор</b> <b>Foreword</b> .....	3
<b>Методолошка објашњења</b> <b>Notes on Methodology</b> .....	7
1. ПРЕДШКОЛСКО ОБРАЗОВАЊЕ, ШКОЛСКЕ ГОДИНЕ 2005/2006 - 2009/2010. ГОДИНА <i>PRE-SCHOOL EDUCATION, SCHOOL YEARS 2004/2005 - 2009/2010</i> .....	8
1.1. Број предшколских установа, васпитних група и дјеце у предшколским установама <i>Number of pre-school institutions, educational groups and children in pre-school institutions</i> .....	8
1.2. Дјеца према полу <i>Children by sex</i> .....	8
1.3. Дјеца према узрасту <i>Children by age</i> .....	9
1.4. Дјеца са посебним потребама у предшколским установама према старости и полу, у 2009/2010. години <i>Children with special needs in pre-school institutions by age and sex, in 2009/2010</i> .....	9
1.5. Дјеца према години рођења <i>Children by year of birth</i> .....	9
1.6. Дјеца у јаслицама према старости и полу у школској 2009/2010. години <i>Children in nurseries by age and sex in the school year 2009/2010</i> .....	9
1.7. Дјеца која су похађала програм предшколског васпитања и образовања пред полазак у школу у школској 2009/2010. години <i>Children who attended program of pre-school upbringing and education prior to start going to school in the school year 2009/2010 ...</i>	10
1.8. Дјеца према висини уплате у односу на пун износ економске цијене <i>Children by the payment amount in relation to the full amount of the economic price</i> .....	10
1.9. Дјеца - корисници према броју дјеце у породици <i>Children - users by the number of children in the family</i> .....	11
1.10. Дјеца према запослености родитеља <i>Children by employment of parents</i> .....	11
1.11. Запослени у предшколским установама <i>Employees in pre-school institutions</i> .....	11
1.12. Запослени у предшколским установама према полу и врсти радног времена у школској 2009/2010. години <i>Employees in pre-school institutions by sex and mode of employment in the school year 2009/2010</i> .....	11
1.13. Запослени у предшколским установама према полу и годинама старости у школској 2009/2010. години <i>Employees in pre-school institutions by sex and age in the school year 2009/2010</i> .....	12
1.14. Запослени у јаслицама према полу и врсти радног времена у школској 2009/2010. години <i>Employees in nurseries by sex and mode of employment in the school year 2009/2010</i> .....	12
2. ПРЕДШКОЛСКО ОБРАЗОВАЊЕ У ШКОЛСКОЈ 2009/2010. ГОДИНИ ПО ОПШТИНАМА <i>PRE-SCHOOL EDUCATION IN THE SCHOOL YEAR 2009/2010 BY MUNICIPALITY</i> .....	13
2.1. Број предшколских установа и дјеце у предшколским установама по полу у школској 2009/2010. години <i>Number of pre-school institutions and children in pre-school institutions by sex in the school year 2009/2010</i> .....	13
2.2. Дјеца према години рођења и полу у школској 2009/2010. години <i>Children by year of birth and sex in the school year 2009/2010</i> .....	17
2.3. Дјеца према старости, полу и васпитним групама у школској 2009/2010. години <i>Children by age, sex and educational groups in the school year 2009/2010</i> .....	21
2.4. Дјеца са посебним потребама у предшколским установама према старости и полу, у 2009/2010. години <i>Children with special needs in pre-school institutions by age and sex, in 2009/2010</i> .....	26
2.5. Дјеца у јаслицама према старости и полу у школској 2009/2010. години <i>Children in nurseries by age and sex in the school year 2009/2010</i> .....	29

	Страна Page
2.6. Дјеца која су похађала програм предшколског васпитања и образовања пред полазак у школу у школској 2009/2010. години <i>Children who attended program of pre-school upbringing and education prior to start going to school, in the school year 2009/2010 ..</i>	32
2.7. Дјеца према запослености родитеља у школској 2009/2010. години <i>Children by employment of parents in the school year 2009/2010 .....</i>	35
2.8. Дјеца према висини уплате у односу на пун износ који родитељи плаћају у школској 2009/2010. години <i>Children by the payment amount in relation to the full amount paid by parents in the school year 2009/2010 .....</i>	36
2.9. Дјеца - корисници према броју дјеце у породици у школској 2009/2010. години <i>Children -users by the number of children in the family in the school year 2009/2010 .....</i>	37
2.10. Запослени у предшколским установама према полу и врсти радног времена у школској 2009/2010. години <i>Employees in pre-school institutions by sex and mode of employment in the school year 2009/2010 .....</i>	38
2.11. Запослени у предшколским установама према полу и годинама старости у школској 2009/2010. години <i>Employees in pre-school institutions by sex and years of age in the school year 2009/2010 .....</i>	44
2.12. Запослени у јаслицама према полу и врсти радног времена у школској 2009/2010. години <i>Employees in nurseries by sex and mode of employment in the school year 2009/2010 .....</i>	47

**МЕТОДОЛОШКА ОБЈАШЊЕЊА****NOTES ON METHODOLOGY**

## Извори података

Подаци о боравку дјече и васпитно-образовном раду са дјецом у предшколским установама прикупљају се Годишњим извјештајем за предшколске установе - образац ПШВ.

*Data sources*

*Data on children's stay and educational work with children in pre-school institutions are collected through the Annual report for pre-school institutions - form PŠV.*

## Обухват података

Годишњим извјештајем обухваћене су јавне и приватне предшколске установе, као и друге установе у којима се примјењују програми предшколског васпитања и образовања, на дан 1. септембра 2009. године. Извјештајем су обухваћена и дјеца која су похађала програм предшколског васпитања и образовања пред полазак у школу, у периоду од 1.9.2008. до 1.9.2009. године.

*Data coverage*

*Annual report covers public and private pre-school institutions as well as other institutions which applied programmes of pre-school education, on September 1<sup>st</sup> 2009. The report also covers children attending the program of pre-school education and upbringing prior to start going to school, in the period 01.09.2008.-01.09.2009.*

## Дефиниција јединице посматрања

**Предшколско васпитање и образовање** је дјелатност која обухвата васпитање и образовање, његу и заштиту дјече старости од шест мјесеци до поласка у основну школу и обавља се у јавним и приватним предшколским установама.

*Definition of the unit of observation*

**Pre-school upbringing and education** is an activity that includes upbringing and education, care and protection of children from six months of age until start going to primary school. It is performed in public and private pre-school institutions.

Рад са дјецом у предшколским установама организује се у васпитним групама према узрасту дјече. **Васпитне групе** могу бити **јасличке**, за дјецу старости од шест мјесеци до три године, **вртићке**, за дјецу старости од три године до поласка у школу, и **мјешовите** групе за дјецу различитог узраста.

*Work with the children in pre-school institutions is organised in educational groups by age of children. **Educational groups** can be **nursery groups** for children from six months until three years of age, **kindergarten groups** for children from three years of age until start going to school, and **mixed groups** for children of various age.*

Према Закону о предшколском образовању и васпитању Републике Српске у предшколским установама проводи се, поред осталих програма, и програм за дјецу пред полазак у школу, ако та дјеца нису обухваћена неким обликом предшколског васпитања и образовања.

*According to the Law on pre-school education and upbringing of Republika Srpska, apart from other programmes, pre-school institutions conduct also a program for children prior to start going to school, if those children have not been included in some form of pre-school upbringing and education.*

## Објашњење знакова и скраћеница

- нема појаве  
1) ознака за напомену

*Explanation of symbols and abbreviations*

- *no occurrence*  
1) *footnote*

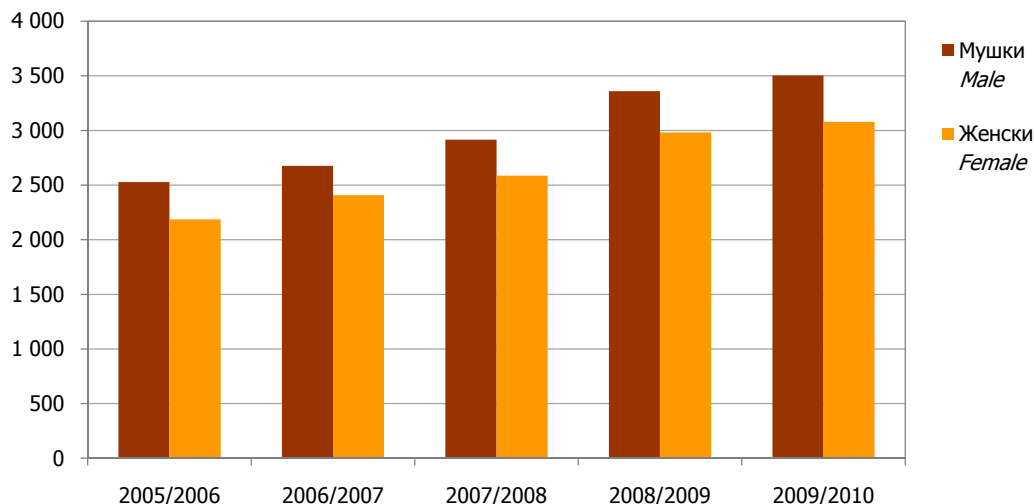
1. ПРЕДШКОЛСКО ОБРАЗОВАЊЕ, ШКОЛСКЕ ГОДИНЕ 2005/2006–2009/2010.  
PRE-SCHOOL EDUCATION, SCHOOL YEARS 2005/2006–2009/2010

1.1. БРОЈ ПРЕДШКОЛСКИХ УСТАНОВА, ВАСПИТНИХ ГРУПА И ДЈЕЦЕ У ПРЕДШКОЛСКИМ УСТАНОВАМА  
NUMBER OF PRE-SCHOOL INSTITUTIONS, EDUCATIONAL GROUPS AND CHILDREN IN PRE-SCHOOL INSTITUTIONS

	Број предшколских установа Number of pre-school institutions	Број васпитних група Number of educational groups			Број дјеце Number of children		
		укупно total	са дјецом до 3 године with children up to 3 years of age	са дјецом преко 3 године with children over 3 years of age	укупно total	до 3 године up to 3 years of age	преко 3 године over 3 years of age
2005/2006	66	227	54	173	4 713	754	3 959
2006/2007	67	241	59	182	5 082	869	4 213
2007/2008	68	252	60	192	5 502	969	4 533
2008/2009	69	276	66	210	6 342	1 098	5 244
2009/2010 <sup>1)</sup>	78	287	68	219	6 583	1 096	5 487

1.2. ДЈЕЦА ПРЕМА ПОЛУ  
CHILDREN BY SEX

	Укупно Total	Мушки Male	Женски Female
2005/2006	4 713	2 527	2 186
2006/2007	5 082	2 675	2 407
2007/2008	5 502	2 916	2 586
2008/2009	6 342	3 360	2 982
2009/2010	6 583	3 504	3 079



Графика 1. Број дјеце у предшколским установама, школске године 2005/2006–2009/2010.  
Graph 1. Number of children in pre-school institutions, school years 2005/2006–2009/2010

<sup>1)</sup> Од 2009/2010 године, поред јавних, обухваћене су и приватне предшколске установе чији су оснивачи вјерске организације или удружења грађана.  
Since the year 2009/2010, apart from public institutions, included are also private pre-school institutions established by religious organisations or associations of citizens.



1.3. ДЈЕЦА ПРЕМА УЗРАСТУ  
CHILDREN BY AGE

	Укупно <i>Total</i>	До 3 године старости <i>Up to 3 years of age</i>	3-4 године старости <i>3-4 years of age</i>	4-5 година старости <i>4-5 years of age</i>	5-6 година старости <i>5-6 years of age</i>	Мјешовити узраст 3-6 година <sup>2)</sup> <i>Mixed age 3-6 years<sup>2)</sup></i>
2005/2006	4 713	754	803	1 101	1 395	660
2006/2007	5 082	869	874	1 133	1 564	642
2007/2008	5 502	969	1 034	1 088	1 617	794
2008/2009	6 342	1 098	1 186	1 346	1 714	998
2009/2010	6 583	1 096	1 046	1 215	1 625	1 601

1.4. ДЈЕЦА СА ПОСЕБНИМ ПОТРЕБАМА У ПРЕДШКОЛСКИМ УСТАНОВАМА ПРЕМА СТАРОСТИ И ПОЛУ, У 2009/2010. ГОДИНИ  
CHILDREN WITH SPECIAL NEEDS IN PRE-SCHOOL INSTITUTIONS BY AGE AND SEX, IN 2009/2010

	Укупно <i>Total</i>	До 3 године старости <i>Up to 3 years of age</i>	3-4 године старости <i>3-4 years of age</i>	4-5 година старости <i>4-5 years of age</i>	5-6 година старости <i>5-6 years of age</i>	Мјешовити узраст 3-6 година <i>Mixed age 3-6 years</i>	
УКУПНО	67	-	1	7	20	39	TOTAL
Мушки	49	-	1	6	14	28	Male
Женски	18	-	-	1	6	11	Female

1.5. ДЈЕЦА ПРЕМА ГОДИНИ РОЂЕЊА  
CHILDREN BY YEAR OF BIRTH

Година рођења	Школска година / <i>School year</i>					Year of birth
	2005/2006	2006/2007	2007/2008	2008/2009	2009/2010	
УКУПНО	4 713	5 082	5 502	6 342	6 583	TOTAL
1997	-	-	-	-	-	1997
1998	143	-	-	-	-	1998
1999	374	197	-	-	-	1999
2000	1 426	578	158	-	-	2000
2001	1 280	1 442	643	257	-	2001
2002	860	1 189	1 452	779	-	2002
2003	476	933	1 372	1 710	493 <sup>3)</sup>	2003
2004	154	533	1 020	1 552	1 937	2004
2005	-	210	623	1 162	1 793	2005
2006	-	-	234	618	1 352	2006
2007	-	-	-	264	722	2007

1.6. ДЈЕЦА У ЈАСЛИЦАМА ПРЕМА СТАРОСТИ И ПОЛУ У ШКОЛСКОЈ 2009/2010. ГОДИНИ  
CHILDREN IN NURSERIES BY AGE AND SEX IN THE SCHOOL YEAR 2009/2010

	Број васпитних група <i>Number of educational groups</i>	Дјеца према узрасту <i>Children by age</i>				
		укупно <i>total</i>	до 1 године <i>up to 1 year</i>	од навршене 1 до 2 године <i>from completed 1 to 2 years</i>	од навршене 2 до 3 године <i>from completed 2 to 3 years</i>	
УКУПНО	68	1 096	22	396	678	TOTAL
Мушки		558	8	214	336	Male
Женски		538	14	182	342	Female

<sup>2)</sup> До 2009/2010. године, мјешовити узраст обухватао је дјецу од 3-7 година старости  
*Until 2009/2010, mixed age referred to children of 3-7 years*

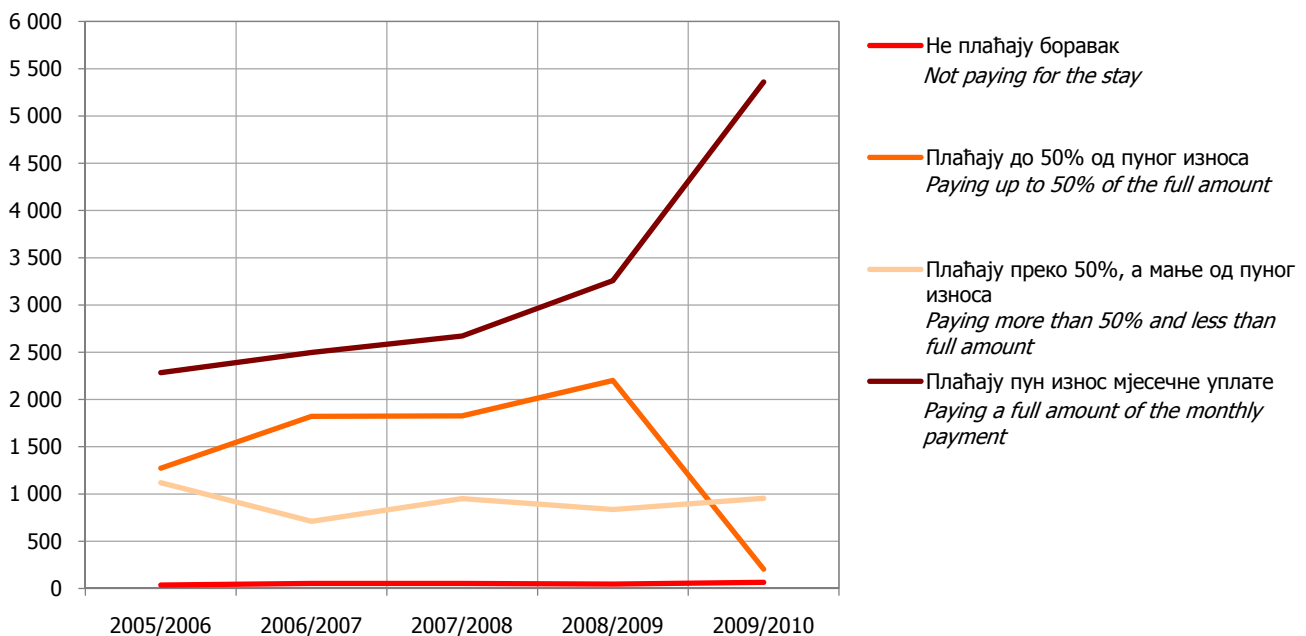
<sup>3)</sup> Укључена су дјеца која су рођена 2003. године и раније  
*Including children born in 2003 and earlier*

1.7. ДЈЕЦА КОЈА СУ ПОХАЂАЛА ПРОГРАМ ПРЕДШКОЛСКОГ ВАСПИТАЊА И ОБРАЗОВАЊА ПРЕД ПОЛАЗАК У ШКОЛУ У ШКОЛСКОЈ 2009/2010. ГОДИНИ  
CHILDREN WHO ATTENDED PROGRAM OF PRE-SCHOOL UPBRINGING AND EDUCATION PRIOR TO START GOING TO SCHOOL IN THE SCHOOL YEAR 2009/2010

	Број васпитних група Number of educational groups	Број дјеце Number of children				TOTAL Kindergarten Primary school Other institution
		укупно total		од тога, дјеца са посебним потребама of which, children with special needs		
		свега all	женски female	свега all	женски female	
УКУПНО	57	1 191	581	16	7	TOTAL
Дјечијем вртићу	51	1 080	525	11	4	Kindergarten
Основној школи	4	73	38	2	-	Primary school
Другој установи	2	38	18	3	3	Other institution

1.8. ДЈЕЦА ПРЕМА ВИСИНИ УПЛАТЕ У ОДНОСУ НА ПУН ИЗНОС ЕКОНОМСКЕ ЦИЈЕНЕ  
CHILDREN BY THE PAYMENT AMOUNT IN RELATION TO THE FULL AMOUNT OF THE ECONOMIC PRICE

	Укупан број дјеце Total number of children	Број дјеце према висини уплате Number of children by the payment amount			
		не плаћају боравак not paying for the stay	плаћају до 50% од пуног износа paying up to 50% of the full amount	плаћају преко 50%, а мање од пуног износа paying more than 50% and less than full amount	плаћају пун износ мјесечне уплате paying full amount of the monthly payment
2005/2006	4 713	37	1 273	1 119	2 284
2006/2007	5 082	53	1 821	710	2 498
2007/2008	5 502	53	1 826	951	2 672
2008/2009	6 342	47	2 201	836	3 258
2009/2010	6 583	65	204	955	5 359



Графика 2. Број дјеце у предшколским установама према висини уплате  
Graph 2. Number of children in pre-school institutions by the payment amount

1.9. ДЈЕЦА - КОРИСНИЦИ ПРЕМА БРОЈУ ДЈЕЦЕ У ПОРОДИЦИ  
CHILDREN - USERS BY THE NUMBER OF CHILDREN IN THE FAMILY

	Укупан број дјеце <i>Total number of children</i>	Број дјеце у породици <i>Number of children in the family</i>				
		једно <i>one</i>	двоје <i>two</i>	троје <i>three</i>	четворо <i>four</i>	петоро и више <i>five and more</i>
2005/2006	4 713	1 730	2 508	412	54	9
2006/2007	5 082	1 729	2 824	461	63	5
2007/2008	5 502	2 041	2 951	439	62	9
2008/2009	6 342	2 318	3 414	549	49	12
2009/2010	6 583	2 479	3 444	563	77	20

1.10. ДЈЕЦА ПРЕМА ЗАПОСЛЕНОСТИ РОДИТЕЉА  
CHILDREN BY EMPLOYMENT OF PARENTS

	Укупно <i>Total</i>	Дјеца чија су оба родитеља запослена <i>Children with both parents employed</i>	Запослена само мајка <i>With only mother employed</i>		Запослен само отац <i>With only father employed</i>		Ниједан родитељ није запослен <i>With both parents unemployed</i>	Родитељи индивидуални пољопривредници <i>Parents are individual agricultural producers</i>
			свега <i>all</i>	од тога, самохрана мајка <i>of which, single mother</i>	свега <i>all</i>	од тога, самохрани отац <i>of which, single father</i>		
2005/2006	4 713	3 331	494	248	754	24	101	33
2006/2007	5 082	3 575	398	188	971	22	114	24
2007/2008	5 502	4 021	430	228	917	30	118	16
2008/2009	6 342	4 721	383	193	1 062	24	120	56
2009/2010	6 583	4 798	440	165	1 179	21	130	36

1.11. ЗАПОСЛЕНИ У ПРЕДШКОЛСКИМ УСТАНОВАМА  
EMPLOYEES IN PRE-SCHOOL INSTITUTIONS

	Укупно <i>Total</i>		Од тога, васпитачи <i>Of which, teachers</i>	
	свега <i>all</i>	жене <i>females</i>	свега <i>all</i>	жене <i>females</i>
2005/2006	787	719	336	330
2006/2007	818	744	354	346
2007/2008	848	772	366	359
2008/2009	918	828	402	394
2009/2010	981	902	449	442

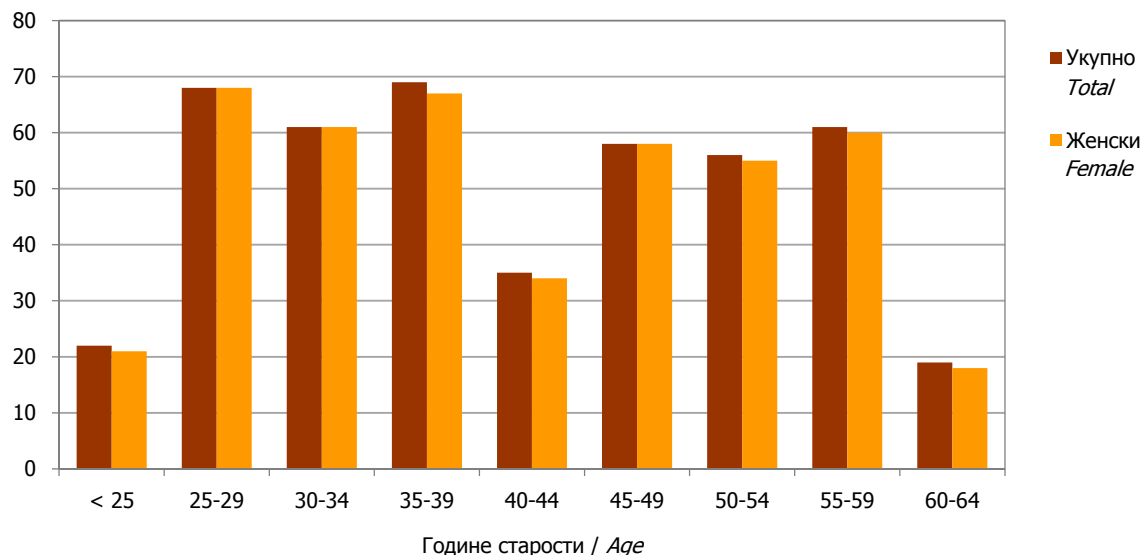
1.12. ЗАПОСЛЕНИ У ПРЕДШКОЛСКИМ УСТАНОВАМА ПРЕМА ПОЛУ И ВРСТИ РАДНОГ ВРЕМЕНА У ШКОЛСКОЈ 2009/2010. ГОДИНИ  
EMPLOYEES IN PRE-SCHOOL INSTITUTIONS BY SEX AND MODE OF EMPLOYMENT IN THE SCHOOL YEAR 2009/2010

	Укупно <i>Total</i>		Са пуним радним временом <i>Working full-time</i>		Са непуним радним временом <i>Working part-time</i>		ФТЕ- Еквивалент пуне запослености <sup>4)</sup> <i>FTE – Full-time equivalent employment<sup>4)</sup></i>	
	свега <i>all</i>	жене <i>females</i>	свега <i>all</i>	жене <i>females</i>	свега <i>all</i>	жене <i>females</i>		
УКУПНО	981	902	966	888	15	14	974,1	TOTAL
Васпитачи	449	442	444	437	5	5		Teachers
Стручни сарадници	34	29	33	28	1	1		Professional assistants
Медицински радници	139	136	136	133	3	3		Medical workers
Сарадници	250	204	247	201	3	3		Associates
Административно особље	109	91	106	89	3	2		Administrative staff

<sup>4)</sup> Број запослених приказан еквивалентом пуне запослености одговарао би стварном броју физичких особа  
*Number of employees shown with the Full-time equivalent would correspond to the real number of physical persons*

1.13. ЗАПОСЛЕНИ У ПРЕДШКОЛСКИМ УСТАНОВАМА ПРЕМА ПОЛУ И ГОДИНАМА СТАРОСТИ У ШКОЛСКОЈ 2009/2010. ГОДИНИ  
EMPLOYEES IN PRE-SCHOOL INSTITUTIONS BY SEX AND AGE IN THE SCHOOL YEAR 2009/2010

Године старости	Укупно <i>Total</i>		Васпитачи <i>Teachers</i>		Стручни сарадници <i>Professional assistants</i>		Медицински радници <i>Medical workers</i>		Сарадници <i>Associates</i>		Административно особље <i>Adiminstrative staff</i>		Age
	свега <i>all</i>	жене <i>females</i>	свега <i>all</i>	жене <i>females</i>	свега <i>all</i>	жене <i>females</i>	свега <i>all</i>	жене <i>females</i>	свега <i>all</i>	жене <i>females</i>	свега <i>all</i>	жене <i>females</i>	
УКУПНО	981	902	449	442	34	29	139	136	250	204	109	91	TOTAL
< 25	51	45	22	21	-	-	11	11	10	7	8	6	< 25
25-29	108	102	68	68	4	4	19	18	12	9	5	3	25-29
30-34	120	113	61	61	8	8	21	19	25	20	5	5	30-34
35-39	124	116	69	67	4	3	12	12	27	23	12	11	35-39
40-44	98	88	35	34	5	5	13	13	34	25	11	11	40-44
45-49	170	158	58	58	3	2	32	32	55	45	22	21	45-49
50-54	141	132	56	55	4	3	19	19	37	34	25	21	50-54
55-59	120	104	61	60	5	3	10	10	31	23	13	8	55-59
60-64	47	43	19	18	1	1	2	2	18	17	7	5	60-64
65 +	2	1	-	-	-	-	-	-	1	1	1	-	65 +



Графика 3. Васпитачи у предшколским установама по полу и годинама старости у школској 2009/2010. години  
Graph 3. Teachers in pre-school institutions by sex and age in the school year 2009/2010

1.14. ЗАПОСЛЕНИ У ЈАСЛИЦАМА ПРЕМА ПОЛУ И ВРСТИ РАДНОГ ВРЕМЕНА У ШКОЛСКОЈ 2009/2010. ГОДИНИ  
EMPLOYEES IN NURSERIES BY SEX AND MODE OF EMPLOYMENT IN THE SCHOOL YEAR 2009/2010

	Укупно <i>Total</i>		Са пуним радним временом <i>Working full-time</i>		Са непуним радним временом <i>Working part-time</i>		
	свега <i>all</i>	жене <i>females</i>	свега <i>all</i>	жене <i>females</i>	свега <i>all</i>	жене <i>females</i>	
УКУПНО	135	135	132	132	3	3	TOTAL
Васпитачи	33	33	33	33	-	-	Teachers
Стручни сарадници	2	2	1	1	1	1	Professional assistants
Медицински радници	98	98	96	96	2	2	Medical workers
Сарадници	2	2	2	2	-	-	Associates
Административно особље	-	-	-	-	-	-	Adiminstrative staff

2. ПРЕДШКОЛСКО ОБРАЗОВАЊЕ У ШКОЛСКОЈ 2009/2010. ГОДИНИ ПО ОПШТИНАМА  
PRE-SCHOOL EDUCATION IN THE SCHOOL YEAR 2009/2010 BY MUNICIPALITY

2.1. БРОЈ ПРЕДШКОЛСКИХ УСТАНОВА И ДЈЕЦЕ У ПРЕДШКОЛСКИМ УСТАНОВАМА ПО ПОЛУ У ШКОЛСКОЈ 2009/2010. ГОДИНИ  
NUMBER OF PRE-SCHOOL INSTITUTIONS AND CHILDREN IN PRE-SCHOOL INSTITUTIONS BY SEX IN THE SCHOOL YEAR 2009/2010

Општина	Облик својине	Број предшколских установа <i>Number of pre-school institutions</i>	Број васпитних група <i>Number of educational groups</i>	Број дјеце <i>Number of children</i>			Дјеца која нису примљена због попуњеног капацитета <i>Children not enrolled because of the filled capacity</i>	Type of ownership	Municipality
				свега <i>all</i>	мушки <i>male</i>	женски <i>female</i>			
УКУПНО	свега	78	287	6 583	3 504	3 079	1 536	<i>all</i>	<i>TOTAL</i>
	јавна	65	249	5 881	3 143	2 738	1 516	<i>public</i>	
	приватна	13	38	702	361	341	20	<i>private</i>	
Бања Лука	свега	21	79	2 017	1 062	955	1 075	<i>all</i>	<i>Banja Luka</i>
	јавна	18	75	1 905	1 005	900	1 065	<i>public</i>	
	приватна	3	4	112	57	55	10	<i>private</i>	
Бијељина	свега	4	30	648	343	305	20	<i>all</i>	<i>Bijeljina</i>
	јавна	1	11	282	155	127	20	<i>public</i>	
	приватна	3	19	366	188	178	-	<i>private</i>	
Билећа	свега	1	3	67	36	31	-	<i>all</i>	<i>Bileća</i>
	јавна	1	3	67	36	31	-	<i>public</i>	
	приватна	-	-	-	-	-	-	<i>private</i>	
Братунац	свега	1	2	39	19	20	-	<i>all</i>	<i>Bratunac</i>
	јавна	1	2	39	19	20	-	<i>public</i>	
	приватна	-	-	-	-	-	-	<i>private</i>	
Брод	свега	1	5	79	41	38	-	<i>all</i>	<i>Brod</i>
	јавна	1	5	79	41	38	-	<i>public</i>	
	приватна	-	-	-	-	-	-	<i>private</i>	
Вишеград	свега	1	2	27	17	10	-	<i>all</i>	<i>Višegrad</i>
	јавна	1	2	27	17	10	-	<i>public</i>	
	приватна	-	-	-	-	-	-	<i>private</i>	
Власеница	свега	1	2	42	17	25	-	<i>all</i>	<i>Vlasenica</i>
	јавна	1	2	42	17	25	-	<i>public</i>	
	приватна	-	-	-	-	-	-	<i>private</i>	
Гацко	свега	1	3	99	54	45	-	<i>all</i>	<i>Gacko</i>
	јавна	1	3	99	54	45	-	<i>public</i>	
	приватна	-	-	-	-	-	-	<i>private</i>	
Градишка	свега	3	12	260	136	124	17	<i>all</i>	<i>Gradiška</i>
	јавна	3	12	260	136	124	17	<i>public</i>	
	приватна	-	-	-	-	-	-	<i>private</i>	
Дервента	свега	1	5	120	71	49	50	<i>all</i>	<i>Derventa</i>
	јавна	1	5	120	71	49	50	<i>public</i>	
	приватна	-	-	-	-	-	-	<i>private</i>	

2.1. БРОЈ ПРЕДШКОЛСКИХ УСТАНОВА И ДЈЕЦЕ У ПРЕДШКОЛСКИМ УСТАНОВАМА ПО ПОЛУ У ШКОЛСКОЈ 2009/2010. ГОДИНИ  
NUMBER OF PRE-SCHOOL INSTITUTIONS AND CHILDREN IN PRE-SCHOOL INSTITUTIONS BY SEX IN THE SCHOOL YEAR 2009/2010

(наставак-continued)

Општина	Облик својине	Број предшколских установа Number of pre-school institutions	Број васпитних група Number of educational groups	Број дјеце Number of children			Дјеца која нису примљена због попуњеног капацитета Children not enrolled because of the filled capacity	Type of ownership	Municipality
				свега all	мушки male	женски female			
Добој	свега	2	10	200	95	105	-	all	Doboj
	јавна	2	10	200	95	105	-	public	
	приватна	-	-	-	-	-	-	private	
Зворник	свега	1	8	178	89	89	140	all	Zvornik
	јавна	1	8	178	89	89	140	public	
	приватна	-	-	-	-	-	-	private	
Источно Ново Сарајево	свега	3	8	121	61	60	10	all	Istočno Novo Sarajevo
	јавна	-	-	-	-	-	-	public	
	приватна	3	8	121	61	60	10	private	
Кнежево	свега	1	1	25	14	11	-	all	Kneževo
	јавна	1	1	25	14	11	-	public	
	приватна	-	-	-	-	-	-	private	
Козарска Дубица	свега	1	3	81	41	40	24	all	Kozarska Dubica
	јавна	1	3	81	41	40	24	public	
	приватна	-	-	-	-	-	-	private	
Котор Варош	свега	1	3	81	46	35	-	all	Kotor Varoš
	јавна	1	3	81	46	35	-	public	
	приватна	-	-	-	-	-	-	private	
Лакташи	свега	2	13	359	178	181	81	all	Laktaši
	јавна	2	13	359	178	181	81	public	
	приватна	-	-	-	-	-	-	private	
Лопаре	свега	1	1	20	11	9	-	all	Lopare
	јавна	1	1	20	11	9	-	public	
	приватна	-	-	-	-	-	-	private	
Љубиње	свега	1	2	34	21	13	-	all	Ljubinje
	јавна	1	2	34	21	13	-	public	
	приватна	-	-	-	-	-	-	private	
Милићи	свега	1	2	22	12	10	-	all	Milići
	јавна	1	2	22	12	10	-	public	
	приватна	-	-	-	-	-	-	private	
Модрича	свега	1	7	132	69	63	-	all	Modriča
	јавна	1	7	132	69	63	-	public	
	приватна	-	-	-	-	-	-	private	
Мркоњић Град	свега	2	6	146	81	65	34	all	Mrkonjić Grad
	јавна	2	6	146	81	65	34	public	
	приватна	-	-	-	-	-	-	private	
Невесиње	свега	1	2	50	26	24	-	all	Nevesinje
	јавна	1	2	50	26	24	-	public	
	приватна	-	-	-	-	-	-	private	

2.1. БРОЈ ПРЕДШКОЛСКИХ УСТАНОВА И ДЈЕЦЕ У ПРЕДШКОЛСКИМ УСТАНОВАМА ПО ПОЛУ У ШКОЛСКОЈ 2009/2010. ГОДИНИ  
NUMBER OF PRE-SCHOOL INSTITUTIONS AND CHILDREN IN PRE-SCHOOL INSTITUTIONS BY SEX IN THE SCHOOL YEAR 2009/2010  
(наставак-continued)

Општина	Облик својине	Број предшколских установа Number of pre-school institutions	Број васпитних група Number of educational groups	Број дјеце Number of children			Дјеца која нису примљена због попуњеног капацитета Children not enrolled because of the filled capacity	Type of ownership	Municipality
				свега all	мушки male	женски female			
Нови Град	свега	1	3	85	43	42	1	all	Novi Grad
	јавна	1	3	85	43	42	1	public	
	приватна	-	-	-	-	-	-	private	
Пале	свега	1	4	77	41	36	-	all	Pale
	јавна	1	4	77	41	36	-	public	
	приватна	-	-	-	-	-	-	private	
Приједор	свега	4	15	355	216	139	37	all	Prijedor
	јавна	4	15	355	216	139	37	public	
	приватна	-	-	-	-	-	-	private	
Прњавор	свега	1	3	91	48	43	12	all	Prnjavor
	јавна	1	3	91	48	43	12	public	
	приватна	-	-	-	-	-	-	private	
Рогатица	свега	1	1	23	9	14	-	all	Rogatica
	јавна	1	1	23	9	14	-	public	
	приватна	-	-	-	-	-	-	private	
Соколац	свега	1	3	63	33	30	-	all	Sokolac
	јавна	1	3	63	33	30	-	public	
	приватна	-	-	-	-	-	-	private	
Србац	свега	1	4	73	33	40	-	all	Srbac
	јавна	1	4	73	33	40	-	public	
	приватна	-	-	-	-	-	-	private	
Сребреница	свега	1	3	59	34	25	-	all	Srebrenica
	јавна	1	3	59	34	25	-	public	
	приватна	-	-	-	-	-	-	private	
Теслић	свега	1	3	73	44	29	-	all	Teslić
	јавна	1	3	73	44	29	-	public	
	приватна	-	-	-	-	-	-	private	
Требиње	свега	5	18	445	239	206	35	all	Trebinje
	јавна	2	12	352	188	164	35	public	
	приватна	3	6	93	51	42	-	private	
Угљевик	свега	1	3	58	32	26	-	all	Ugljevik
	јавна	1	3	58	32	26	-	public	
	приватна	-	-	-	-	-	-	private	
Фоча	свега	2	5	74	38	36	-	all	Foča
	јавна	1	4	64	34	30	-	public	
	приватна	1	1	10	4	6	-	private	
Чајниче	свега	1	2	27	16	11	-	all	Čajniče
	јавна	1	2	27	16	11	-	public	
	приватна	-	-	-	-	-	-	private	

2.1. БРОЈ ПРЕДШКОЛСКИХ УСТАНОВА И ДЈЕЦЕ У ПРЕДШКОЛСКИМ УСТАНОВАМА ПО ПОЛУ У ШКОЛСКОЈ 2009/2010. ГОДИНИ  
NUMBER OF PRE-SCHOOL INSTITUTIONS AND CHILDREN IN PRE-SCHOOL INSTITUTIONS BY SEX IN THE SCHOOL YEAR 2009/2010

(наставак-continued)

Општина	Облик својине	Број предшколских установа Number of pre-school institutions	Број васпитних група Number of educational groups	Број дјеце Number of children			Дјеца која нису примљена због попуњеног капацитета Children not enrolled because of the filled capacity	Type of ownership	Municipality
				свега all	мушки male	женски female			
Челинац	свега	1	4	102	58	44	-	all	Čelinac
	јавна	1	4	102	58	44	-	public	
	приватна	-	-	-	-	-	-	private	
Шамац	свега	1	4	59	33	26	-	all	Šamac
	јавна	1	4	59	33	26	-	public	
	приватна	-	-	-	-	-	-	private	
Шековићи	свега	1	2	42	25	17	-	all	Šekovići
	јавна	1	2	42	25	17	-	public	
	приватна	-	-	-	-	-	-	private	
Шипово	свега	1	1	30	22	8	-	all	Šipovo
	јавна	1	1	30	22	8	-	public	
	приватна	-	-	-	-	-	-	private	



2.2. ДЈЕЦА ПРЕМА ГОДИНИ РОЂЕЊА И ПОЛУ У ШКОЛСКОЈ 2009/2010. ГОДИНИ  
CHILDREN BY YEAR OF BIRTH AND SEX IN THE SCHOOL YEAR 2009/2010

Општина	Пол	Укупно Total	Година рођења Year of birth							Sex	Municipality
			2003 <sup>5)</sup>	2004	2005	2006	2007	2008	2009		
УКУПНО	свега	6 583	493	1 937	1 793	1 352	722	284	2	all	TOTAL
	мушки	3 504	298	1 033	942	702	376	153	-	male	
	женски	3 079	195	904	851	650	346	131	2	female	
Бања Лука	свега	2 017	100	592	598	438	222	67	-	all	Banja Luka
	мушки	1 062	68	302	299	240	114	39	-	male	
	женски	955	32	290	299	198	108	28	-	female	
Бијељина	свега	648	93	169	133	128	79	46	-	all	Bijeljina
	мушки	343	58	81	81	59	39	25	-	male	
	женски	305	35	88	52	69	40	21	-	female	
Билећа	свега	67	2	26	21	18	-	-	-	all	Bileća
	мушки	36	2	12	9	13	-	-	-	male	
	женски	31	-	14	12	5	-	-	-	female	
Братунац	свега	39	4	12	11	9	3	-	-	all	Bratunac
	мушки	19	4	7	1	6	1	-	-	male	
	женски	20	-	5	10	3	2	-	-	female	
Брод	свега	79	-	26	19	13	14	6	1	all	Brod
	мушки	41	-	13	12	8	7	1	-	male	
	женски	38	-	13	7	5	7	5	1	female	
Вишеград	свега	27	3	7	7	6	3	1	-	all	Višegrad
	мушки	17	2	3	5	4	2	1	-	male	
	женски	10	1	4	2	2	1	-	-	female	
Власеница	свега	42	12	9	10	9	2	-	-	all	Vlasenica
	мушки	17	5	4	2	4	2	-	-	male	
	женски	25	7	5	8	5	-	-	-	female	
Гацко	свега	99	3	33	25	23	13	2	-	all	Gacko
	мушки	54	2	20	11	12	7	2	-	male	
	женски	45	1	13	14	11	6	-	-	female	
Градишка	свега	260	8	65	68	57	39	22	1	all	Gradiška
	мушки	136	4	36	37	27	24	8	-	male	
	женски	124	4	29	31	30	15	14	1	female	
Дервента	свега	120	2	31	26	24	20	17	-	all	Derвента
	мушки	71	-	18	19	14	10	10	-	male	
	женски	49	2	13	7	10	10	7	-	female	

<sup>5)</sup> Укључена су дјеца која су рођена 2003. године и раније  
Including children born in 2003 and earlier

2.2. ДЈЕЦА ПРЕМА ГОДИНИ РОЂЕЊА И ПОЛУ У ШКОЛСКОЈ 2009/2010. ГОДИНИ  
CHILDREN BY YEAR OF BIRTH AND SEX IN THE SCHOOL YEAR 2009/2010

(наставак-continued)

Општина	Пол	Укупно Total	Година рођења Year of birth							Sex	Municipality
			2003	2004	2005	2006	2007	2008	2009		
Добој	свега	200	-	25	70	45	50	10	-	all	Doboj
	мушки	95	-	9	35	23	24	4	-	male	
	женски	105	-	16	35	22	26	6	-	female	
Зворник	свега	178	28	31	46	23	35	15	-	all	Zvornik
	мушки	89	20	16	20	10	17	6	-	male	
	женски	89	8	15	26	13	18	9	-	female	
Источно Ново Сарајево	свега	121	4	28	37	32	15	5	-	all	Istočno Novo Sarajevo
	мушки	61	1	20	15	16	7	2	-	male	
	женски	60	3	8	22	16	8	3	-	female	
Кнежево	свега	25	1	14	5	5	-	-	-	all	Kneževo
	мушки	14	-	8	5	1	-	-	-	male	
	женски	11	1	6	-	4	-	-	-	female	
Козарска Дубица	свега	81	8	24	24	15	10	-	-	all	Kozarska Dubica
	мушки	41	4	12	12	8	5	-	-	male	
	женски	40	4	12	12	7	5	-	-	female	
Котор Варош	свега	81	12	19	22	13	13	2	-	all	Kotor Varoš
	мушки	46	-	12	18	8	7	1	-	male	
	женски	35	12	7	4	5	6	1	-	female	
Лакташи	свега	359	28	113	73	82	42	21	-	all	Laktaši
	мушки	178	13	65	32	38	15	15	-	male	
	женски	181	15	48	41	44	27	6	-	female	
Лопаре	свега	20	-	9	5	3	3	-	-	all	Lopare
	мушки	11	-	4	4	1	2	-	-	male	
	женски	9	-	5	1	2	1	-	-	female	
Љубиње	свега	34	15	11	8	-	-	-	-	all	Ljubinje
	мушки	21	9	7	5	-	-	-	-	male	
	женски	13	6	4	3	-	-	-	-	female	
Милићи	свега	22	3	2	2	8	5	2	-	all	Milići
	мушки	12	1	2	1	4	2	2	-	male	
	женски	10	2	-	1	4	3	-	-	female	
Модрича	свега	132	28	31	30	21	18	4	-	all	Modriča
	мушки	69	21	15	13	8	12	-	-	male	
	женски	63	7	16	17	13	6	4	-	female	
Мркоњић Град	свега	146	16	49	35	29	13	4	-	all	Mrkonjić Grad
	мушки	81	10	27	16	16	8	4	-	male	
	женски	65	6	22	19	13	5	-	-	female	

2.2. ДЈЕЦА ПРЕМА ГОДИНИ РОЂЕЊА И ПОЛУ У ШКОЛСКОЈ 2009/2010. ГОДИНИ  
CHILDREN BY YEAR OF BIRTH AND SEX IN THE SCHOOL YEAR 2009/2010

(наставак-continued)

Општина	Пол	Укупно Total	Година рођења Year of birth							Sex	Municipality
			2003	2004	2005	2006	2007	2008	2009		
Невесиње	свега	50	2	20	20	7	1	-	-	all	Nevesinje
	мушки	26	1	6	12	6	1	-	-	male	
	женски	24	1	14	8	1	-	-	-	female	
Нови Град	свега	85	4	36	13	15	7	10	-	all	Novi Grad
	мушки	43	1	18	7	7	4	6	-	male	
	женски	42	3	18	6	8	3	4	-	female	
Пале	свега	77	9	17	18	16	8	9	-	all	Pale
	мушки	41	3	8	10	9	6	5	-	male	
	женски	36	6	9	8	7	2	4	-	female	
Приједор	свега	355	-	128	139	54	29	5	-	all	Prijedor
	мушки	216	-	77	81	33	22	3	-	male	
	женски	139	-	51	58	21	7	2	-	female	
Прњавор	свега	91	4	34	27	26	-	-	-	all	Prnjavor
	мушки	48	2	17	17	12	-	-	-	male	
	женски	43	2	17	10	14	-	-	-	female	
Рогатица	свега	23	-	8	9	6	-	-	-	all	Rogatica
	мушки	9	-	3	4	2	-	-	-	male	
	женски	14	-	5	5	4	-	-	-	female	
Соколац	свега	63	-	16	18	14	11	4	-	all	Sokolac
	мушки	33	-	9	13	5	4	2	-	male	
	женски	30	-	7	5	9	7	2	-	female	
Србац	свега	73	13	14	16	10	15	5	-	all	Srbac
	мушки	33	10	4	7	7	5	-	-	male	
	женски	40	3	10	9	3	10	5	-	female	
Сребреница	свега	59	1	17	13	20	5	3	-	all	Srebrenica
	мушки	34	1	11	3	12	5	2	-	male	
	женски	25	-	6	10	8	-	1	-	female	
Теслић	свега	73	4	21	19	17	6	6	-	all	Teslić
	мушки	44	3	14	12	7	4	4	-	male	
	женски	29	1	7	7	10	2	2	-	female	
Требиње	свега	445	41	166	123	91	18	6	-	all	Trebinje
	мушки	239	25	94	66	44	8	2	-	male	
	женски	206	16	72	57	47	10	4	-	female	
Угљевик	свега	58	5	20	23	10	-	-	-	all	Ugljevik
	мушки	32	4	10	14	4	-	-	-	male	
	женски	26	1	10	9	6	-	-	-	female	

2.2. ДЈЕЦА ПРЕМА ГОДИНИ РОЂЕЊА И ПОЛУ У ШКОЛСКОЈ 2009/2010. ГОДИНИ  
CHILDREN BY YEAR OF BIRTH AND SEX IN THE SCHOOL YEAR 2009/2010

(наставак-continued)

Општина	Пол	Укупно <i>Total</i>	Година рођења <i>Year of birth</i>							Sex	Municipality
			2003	2004	2005	2006	2007	2008	2009		
Фоча	свега	74	6	26	15	14	11	2	-	<i>all</i>	<i>Foča</i>
	мушки	38	3	15	10	4	6	-	-	<i>male</i>	
	женски	36	3	11	5	10	5	2	-	<i>female</i>	
Чајниче	свега	27	-	15	5	7	-	-	-	<i>all</i>	<i>Čajniče</i>
	мушки	16	-	7	2	7	-	-	-	<i>male</i>	
	женски	11	-	8	3	-	-	-	-	<i>female</i>	
Челинац	свега	102	9	27	30	18	10	8	-	<i>all</i>	<i>Čelinac</i>
	мушки	58	5	19	14	8	5	7	-	<i>male</i>	
	женски	44	4	8	16	10	5	1	-	<i>female</i>	
Шамац	свега	59	5	24	13	14	1	2	-	<i>all</i>	<i>Šamac</i>
	мушки	33	4	12	6	9	-	2	-	<i>male</i>	
	женски	26	1	12	7	5	1	-	-	<i>female</i>	
Шековићи	свега	42	17	9	8	7	1	-	-	<i>all</i>	<i>Šekovići</i>
	мушки	25	10	6	5	3	1	-	-	<i>male</i>	
	женски	17	7	3	3	4	-	-	-	<i>female</i>	
Шипово	свега	30	3	13	9	5	-	-	-	<i>all</i>	<i>Šipovo</i>
	мушки	22	2	10	7	3	-	-	-	<i>male</i>	
	женски	8	1	3	2	2	-	-	-	<i>female</i>	

2.3. ДЈЕЦА ПРЕМА СТАРОСТИ, ПОЛУ И ВАСПИТНИМ ГРУПАМА У ШКОЛСКОЈ 2009/2010. ГОДИНИ  
CHILDREN BY AGE, SEX AND EDUCATIONAL GROUPS IN THE SCHOOL YEAR 2009/2010

Општина	Пол	Укупно <i>Total</i>	Старост дјеце <i>Age of children</i>					мјешовити узраст 3-6 година <i>mixed age 3-6 years</i>	Sex	Municipality
			до 3 године <i>up to 3 years</i>	3-4 године <i>3-4 years</i>	4-5 година <i>4-5 years</i>	5-6 година <i>5-6 years</i>				
УКУПНО	свега	6 583	1 096	1 046	1 215	1 625	1 601	<i>all</i>	<i>TOTAL</i>	
	мушки	3 504	558	531	648	912	855	<i>male</i>		
	женски	3 079	538	515	567	713	746	<i>female</i>		
	васп. групе	287	68	45	49	59	66	<i>edu. groups</i>		
Бања Лука	свега	2 017	317	275	318	404	703	<i>all</i>	<i>Banja Luka</i>	
	мушки	1 062	162	139	165	220	376	<i>male</i>		
	женски	955	155	136	153	184	327	<i>female</i>		
	васп. групе	79	18	10	11	13	27	<i>edu. groups</i>		
Бијељина	свега	648	124	139	123	200	62	<i>all</i>	<i>Bijeljina</i>	
	мушки	343	63	65	74	105	36	<i>male</i>		
	женски	305	61	74	49	95	26	<i>female</i>		
	васп. групе	30	7	7	6	8	2	<i>edu. groups</i>		
Билећа	свега	67	-	18	21	28	-	<i>all</i>	<i>Bileća</i>	
	мушки	36	-	13	9	14	-	<i>male</i>		
	женски	31	-	5	12	14	-	<i>female</i>		
	васп. групе	3	-	1	1	1	-	<i>edu. groups</i>		
Братунац	свега	39	-	13	-	26	-	<i>all</i>	<i>Bratunac</i>	
	мушки	19	-	7	-	12	-	<i>male</i>		
	женски	20	-	6	-	14	-	<i>female</i>		
	васп. групе	2	-	1	-	1	-	<i>edu. groups</i>		
Брод	свега	79	23	17	23	16	-	<i>all</i>	<i>Brod</i>	
	мушки	41	9	9	13	10	-	<i>male</i>		
	женски	38	14	8	10	6	-	<i>female</i>		
	васп. групе	5	2	1	1	1	-	<i>edu. groups</i>		
Вишеград	свега	27	10	-	-	-	17	<i>all</i>	<i>Višegrad</i>	
	мушки	17	7	-	-	-	10	<i>male</i>		
	женски	10	3	-	-	-	7	<i>female</i>		
	васп. групе	2	1	-	-	-	1	<i>edu. groups</i>		
Власеница	свега	42	-	-	-	-	42	<i>all</i>	<i>Vlasenica</i>	
	мушки	17	-	-	-	-	17	<i>male</i>		
	женски	25	-	-	-	-	25	<i>female</i>		
	васп. групе	2	-	-	-	-	2	<i>edu. groups</i>		
Гацко	свега	99	-	46	17	36	-	<i>all</i>	<i>Gacko</i>	
	мушки	54	-	24	8	22	-	<i>male</i>		
	женски	45	-	22	9	14	-	<i>female</i>		
	васп. групе	3	-	1	1	1	-	<i>edu. groups</i>		

2.3. ДЈЕЦА ПРЕМА СТАРОСТИ, ПОЛУ И ВАСПИТНИМ ГРУПАМА У ШКОЛСКОЈ 2009/2010. ГОДИНИ  
CHILDREN BY AGE, SEX AND EDUCATIONAL GROUPS IN THE SCHOOL YEAR 2009/2010

(наставак-continued)

Општина	Пол	Укупно Total	Старост дјеце Age of children					мјешовити узраст 3-6 година mixed age 3-6 years	Sex	Municipality
			до 3 године up to 3 years	3-4 године 3-4 years	4-5 година 4-5 years	5-6 година 5-6 years				
Градишка	свега	260	65	43	43	55	54	all	Gradiška	
	мушки	136	32	21	29	33	21	male		
	женски	124	33	22	14	22	33	female		
	васп. групе	12	4	2	2	2	2	edu. groups		
Дервента	свега	120	37	27	28	28	-	all	Derventa	
	мушки	71	20	16	19	16	-	male		
	женски	49	17	11	9	12	-	female		
	васп. групе	5	2	1	1	1	-	edu. groups		
Добој	свега	200	60	45	70	25	-	all	Doboj	
	мушки	95	28	23	35	9	-	male		
	женски	105	32	22	35	16	-	female		
	васп. групе	10	4	2	3	1	-	edu. groups		
Зворник	свега	178	50	23	46	59	-	all	Zvornik	
	мушки	89	23	10	20	36	-	male		
	женски	89	27	13	26	23	-	female		
	васп. групе	8	3	1	2	2	-	edu. groups		
Источно Ново Сарајево	свега	121	21	20	20	10	50	all	Istočno Novo Sarajevo	
	мушки	61	10	11	9	5	26	male		
	женски	60	11	9	11	5	24	female		
	васп. групе	8	2	1	1	1	3	edu. groups		
Кнежево	свега	25	-	-	-	-	25	all	Kneževo	
	мушки	14	-	-	-	-	14	male		
	женски	11	-	-	-	-	11	female		
	васп. групе	1	-	-	-	-	1	edu. groups		
Козарска Дубица	свега	81	22	-	-	-	59	all	Kozarska Dubica	
	мушки	41	9	-	-	-	32	male		
	женски	40	13	-	-	-	27	female		
	васп. групе	3	1	-	-	-	2	edu. groups		
Котор Варош	свега	81	19	-	-	-	62	all	Kotor Varoš	
	мушки	46	12	-	-	-	34	male		
	женски	35	7	-	-	-	28	female		
	васп. групе	3	1	-	-	-	2	edu. groups		
Лакташи	свега	359	82	83	91	103	-	all	Laktaši	
	мушки	178	33	39	37	69	-	male		
	женски	181	49	44	54	34	-	female		
	васп. групе	13	4	3	2	4	-	edu. groups		

2.3. ДЈЕЦА ПРЕМА СТАРОСТИ, ПОЛУ И ВАСПИТНИМ ГРУПАМА У ШКОЛСКОЈ 2009/2010. ГОДИНИ  
CHILDREN BY AGE, SEX AND EDUCATIONAL GROUPS IN THE SCHOOL YEAR 2009/2010

(наставак-continued)

Општина	Пол	Укупно Total	Старост дјеце Age of children					мјешовити узраст 3-6 година mixed age 3-6 years	Sex	Municipality
			до 3 године up to 3 years	3-4 године 3-4 years	4-5 година 4-5 years	5-6 година 5-6 years				
Лопаре	свега	20	-	-	-	-	20	all	Lopare	
	мушки	11	-	-	-	-	11	male		
	женски	9	-	-	-	-	9	female		
	васп. групе	1	-	-	-	-	1	edu. groups		
Љубиње	свега	34	-	-	-	-	34	all	Ljubinje	
	мушки	21	-	-	-	-	21	male		
	женски	13	-	-	-	-	13	female		
	васп. групе	2	-	-	-	-	2	edu. groups		
Милићи	свега	22	8	-	-	-	14	all	Milići	
	мушки	12	4	-	-	-	8	male		
	женски	10	4	-	-	-	6	female		
	васп. групе	2	1	-	-	-	1	edu. groups		
Модрича	свега	132	24	18	42	48	-	all	Modriča	
	мушки	69	14	7	23	25	-	male		
	женски	63	10	11	19	23	-	female		
	васп. групе	7	2	1	2	2	-	edu. groups		
Мркоњић Град	свега	146	17	28	28	30	43	all	Mrkonjić Grad	
	мушки	81	12	18	12	19	20	male		
	женски	65	5	10	16	11	23	female		
	васп. групе	6	1	1	1	1	2	edu. groups		
Невесиње	свега	50	-	-	-	-	50	all	Nevesinje	
	мушки	26	-	-	-	-	26	male		
	женски	24	-	-	-	-	24	female		
	васп. групе	2	-	-	-	-	2	edu. groups		
Нови Град	свега	85	22	-	-	-	63	all	Novi Grad	
	мушки	43	13	-	-	-	30	male		
	женски	42	9	-	-	-	33	female		
	васп. групе	3	1	-	-	-	2	edu. groups		
Пале	свега	77	15	20	17	25	-	all	Pale	
	мушки	41	9	13	8	11	-	male		
	женски	36	6	7	9	14	-	female		
	васп. групе	4	1	1	1	1	-	edu. groups		
Приједор	свега	355	57	24	75	97	102	all	Prijedor	
	мушки	216	37	12	49	58	60	male		
	женски	139	20	12	26	39	42	female		
	васп. групе	15	4	1	3	3	4	edu. groups		

2.3. ДЈЕЦА ПРЕМА СТАРОСТИ, ПОЛУ И ВАСПИТНИМ ГРУПАМА У ШКОЛСКОЈ 2009/2010. ГОДИНИ  
CHILDREN BY AGE, SEX AND EDUCATIONAL GROUPS IN THE SCHOOL YEAR 2009/2010

(наставак-continued)

Општина	Пол	Укупно Total	Старост дјеце Age of children					мјешовити узраст 3-6 година mixed age 3-6 years	Sex	Municipality
			до 3 године up to 3 years	3-4 године 3-4 years	4-5 година 4-5 years	5-6 година 5-6 years				
Прњавор	свега	91	-	26	33	32	-	all	Prnjavor	
	мушки	48	-	12	23	13	-	male		
	женски	43	-	14	10	19	-	female		
	васп. групе	3	-	1	1	1	-	edu. groups		
Рогатица	свега	23	-	-	-	-	23	all	Rogatica	
	мушки	9	-	-	-	-	9	male		
	женски	14	-	-	-	-	14	female		
	васп. групе	1	-	-	-	-	1	edu. groups		
Соколац	свега	63	16	24	-	23	-	all	Sokolac	
	мушки	33	7	15	-	11	-	male		
	женски	30	9	9	-	12	-	female		
	васп. групе	3	1	1	-	1	-	edu. groups		
Србац	свега	73	13	16	16	28	-	all	Srbac	
	мушки	33	3	8	7	15	-	male		
	женски	40	10	8	9	13	-	female		
	васп. групе	4	1	1	1	1	-	edu. groups		
Сребреница	свега	59	16	-	-	-	43	all	Srebrenica	
	мушки	34	12	-	-	-	22	male		
	женски	25	4	-	-	-	21	female		
	васп. групе	3	1	-	-	-	2	edu. groups		
Теслић	свега	73	18	15	-	40	-	all	Teslić	
	мушки	44	8	10	-	26	-	male		
	женски	29	10	5	-	14	-	female		
	васп. групе	3	1	1	-	1	-	edu. groups		
Требиње	свега	445	24	79	150	192	-	all	Trebinje	
	мушки	239	10	39	80	110	-	male		
	женски	206	14	40	70	82	-	female		
	васп. групе	18	2	3	6	7	-	edu. groups		
Угљевик	свега	58	-	-	-	-	58	all	Ugljevik	
	мушки	32	-	-	-	-	32	male		
	женски	26	-	-	-	-	26	female		
	васп. групе	3	-	-	-	-	3	edu. groups		
Фоча	свега	74	10	11	14	29	10	all	Foča	
	мушки	38	5	3	10	16	4	male		
	женски	36	5	8	4	13	6	female		
	васп. групе	5	1	1	1	1	1	edu. groups		



2.3. ДЈЕЦА ПРЕМА СТАРОСТИ, ПОЛУ И ВАСПИТНИМ ГРУПАМА У ШКОЛСКОЈ 2009/2010. ГОДИНИ  
CHILDREN BY AGE, SEX AND EDUCATIONAL GROUPS IN THE SCHOOL YEAR 2009/2010

(наставак-continued)

Општина	Пол	Укупно Total	Старост дјеце Age of children					мјешовити узраст 3-6 година mixed age 3-6 years	Sex	Municipality
			до 3 године up to 3 years	3-4 године 3-4 years	4-5 година 4-5 years	5-6 година 5-6 years				
Чајниче	свега	27	-	-	-	15	12	all	Čajniče	
	мушки	16	-	-	-	7	9	male		
	женски	11	-	-	-	8	3	female		
	васп. групе	2	-	-	-	1	1	edu. groups		
Челинац	свега	102	22	23	27	30	-	all	Čelinac	
	мушки	58	13	10	12	23	-	male		
	женски	44	9	13	15	7	-	female		
	васп. групе	4	1	1	1	1	-	edu. groups		
Шамац	свега	59	4	13	13	29	-	all	Šamac	
	мушки	33	3	7	6	17	-	male		
	женски	26	1	6	7	12	-	female		
	васп. групе	4	1	1	1	1	-	edu. groups		
Шековићи	свега	42	-	-	-	17	25	all	Šekovići	
	мушки	25	-	-	-	10	15	male		
	женски	17	-	-	-	7	10	female		
	васп. групе	2	-	-	-	1	1	edu. groups		
Шипово	свега	30	-	-	-	-	30	all	Šipovo	
	мушки	22	-	-	-	-	22	male		
	женски	8	-	-	-	-	8	female		
	васп. групе	1	-	-	-	-	1	edu. groups		

2.4. ДЈЕЦА СА ПОСЕБНИМ ПОТРЕБАМА У ПРЕДШКОЛСКИМ УСТАНОВАМА ПРЕМА СТАРОСТИ И ПОЛУ, У 2009/2010. ГОДИНИ  
CHILDREN WITH SPECIAL NEEDS IN PRE-SCHOOL INSTITUTIONS BY AGE AND SEX, IN 2009/2010

Општина	Пол	Укупно <i>Total</i>	Старост дјеце <i>Age of children</i>					мјешовити узраст 3-6 година <i>mixed age 3-6 years</i>	Sex	Municipality
			до 3 године <i>up to 3 years</i>	3-4 године <i>3-4 years</i>	4-5 година <i>4-5 years</i>	5-6 година <i>5-6 years</i>				
УКУПНО	свега	67	-	1	7	20	39	<i>all</i>	<i>TOTAL</i>	
	мушки	49	-	1	6	14	28	<i>male</i>		
	женски	18	-	-	1	6	11	<i>female</i>		
Бања Лука	свега	31	-	-	1	6	24	<i>all</i>	<i>Banja Luka</i>	
	мушки	23	-	-	-	4	19	<i>male</i>		
	женски	8	-	-	1	2	5	<i>female</i>		
Бијељина	свега	-	-	-	-	-	-	<i>all</i>	<i>Bijeljina</i>	
	мушки	-	-	-	-	-	-	<i>male</i>		
	женски	-	-	-	-	-	-	<i>female</i>		
Билећа	свега	-	-	-	-	-	-	<i>all</i>	<i>Bileća</i>	
	мушки	-	-	-	-	-	-	<i>male</i>		
	женски	-	-	-	-	-	-	<i>female</i>		
Братунац	свега	2	-	-	-	2	-	<i>all</i>	<i>Bratunac</i>	
	мушки	1	-	-	-	1	-	<i>male</i>		
	женски	1	-	-	-	1	-	<i>female</i>		
Брод	свега	-	-	-	-	-	-	<i>all</i>	<i>Brod</i>	
	мушки	-	-	-	-	-	-	<i>male</i>		
	женски	-	-	-	-	-	-	<i>female</i>		
Вишеград	свега	-	-	-	-	-	-	<i>all</i>	<i>Višegrad</i>	
	мушки	-	-	-	-	-	-	<i>male</i>		
	женски	-	-	-	-	-	-	<i>female</i>		
Власеница	свега	1	-	-	-	-	1	<i>all</i>	<i>Vlasenica</i>	
	мушки	-	-	-	-	-	-	<i>male</i>		
	женски	1	-	-	-	-	1	<i>female</i>		
Гацко	свега	-	-	-	-	-	-	<i>all</i>	<i>Gacko</i>	
	мушки	-	-	-	-	-	-	<i>male</i>		
	женски	-	-	-	-	-	-	<i>female</i>		
Градишка	свега	6	-	-	3	2	1	<i>all</i>	<i>Gradiška</i>	
	мушки	6	-	-	3	2	1	<i>male</i>		
	женски	-	-	-	-	-	-	<i>female</i>		
Дервента	свега	-	-	-	-	-	-	<i>all</i>	<i>Derventa</i>	
	мушки	-	-	-	-	-	-	<i>male</i>		
	женски	-	-	-	-	-	-	<i>female</i>		
Добој	свега	-	-	-	-	-	-	<i>all</i>	<i>Doboj</i>	
	мушки	-	-	-	-	-	-	<i>male</i>		
	женски	-	-	-	-	-	-	<i>female</i>		
Зворник	свега	-	-	-	-	-	-	<i>all</i>	<i>Zvornik</i>	
	мушки	-	-	-	-	-	-	<i>male</i>		
	женски	-	-	-	-	-	-	<i>female</i>		
Источно Ново Сарајево	свега	3	-	-	-	-	3	<i>all</i>	<i>Istočno Novo Sarajevo</i>	
	мушки	2	-	-	-	-	2	<i>male</i>		
	женски	1	-	-	-	-	1	<i>female</i>		

2.4. ДЈЕЦА СА ПОСЕБНИМ ПОТРЕБАМА У ПРЕДШКОЛСКИМ УСТАНОВАМА ПРЕМА СТАРОСТИ И ПОЛУ, У 2009/2010. ГОДИНИ  
CHILDREN WITH SPECIAL NEEDS IN PRE-SCHOOL INSTITUTIONS BY AGE AND SEX, IN 2009/2010

(наставак-continued)

Општина	Пол	Укупно Total	Старост дјеце Age of children					мјешовити узраст 3-6 година mixed age 3-6 years	Sex	Municipality
			до 3 године up to 3 years	3-4 године 3-4 years	4-5 година 4-5 years	5-6 година 5-6 years				
Кнежево	свега	2	-	-	-	-	2	all	Kneževo	
	мушки	-	-	-	-	-	-	male		
	женски	2	-	-	-	-	2	female		
Козарска Дубица	свега	-	-	-	-	-	-	all	Kozarska Dubica	
	мушки	-	-	-	-	-	-	male		
	женски	-	-	-	-	-	-	female		
Котор Варош	свега	2	-	-	-	-	2	all	Kotor Varoš	
	мушки	1	-	-	-	-	1	male		
	женски	1	-	-	-	-	1	female		
Лакташи	свега	3	-	-	-	3	-	all	Laktaši	
	мушки	3	-	-	-	3	-	male		
	женски	-	-	-	-	-	-	female		
Лопаре	свега	-	-	-	-	-	-	all	Lopare	
	мушки	-	-	-	-	-	-	male		
	женски	-	-	-	-	-	-	female		
Љубиње	свега	-	-	-	-	-	-	all	Ljubinje	
	мушки	-	-	-	-	-	-	male		
	женски	-	-	-	-	-	-	female		
Милићи	свега	-	-	-	-	-	-	all	Milići	
	мушки	-	-	-	-	-	-	male		
	женски	-	-	-	-	-	-	female		
Модрича	свега	-	-	-	-	-	-	all	Modriča	
	мушки	-	-	-	-	-	-	male		
	женски	-	-	-	-	-	-	female		
Мркоњић Град	свега	1	-	-	1	-	-	all	Mrkonjić Grad	
	мушки	1	-	-	1	-	-	male		
	женски	-	-	-	-	-	-	female		
Невесинје	свега	4	-	-	-	-	4	all	Nevesinje	
	мушки	3	-	-	-	-	3	male		
	женски	1	-	-	-	-	1	female		
Нови Град	свега	-	-	-	-	-	-	all	Novi Grad	
	мушки	-	-	-	-	-	-	male		
	женски	-	-	-	-	-	-	female		
Пале	свега	-	-	-	-	-	-	all	Pale	
	мушки	-	-	-	-	-	-	male		
	женски	-	-	-	-	-	-	female		
Приједор	свега	4	-	1	-	2	1	all	Prijedor	
	мушки	3	-	1	-	1	1	male		
	женски	1	-	-	-	1	-	female		
Прњавор	свега	-	-	-	-	-	-	all	Prnjavor	
	мушки	-	-	-	-	-	-	male		
	женски	-	-	-	-	-	-	female		

2.4. ДЈЕЦА СА ПОСЕБНИМ ПОТРЕБАМА У ПРЕДШКОЛСКИМ УСТАНОВАМА ПРЕМА СТАРОСТИ И ПОЛУ, У 2009/2010. ГОДИНИ  
CHILDREN WITH SPECIAL NEEDS IN PRE-SCHOOL INSTITUTIONS BY AGE AND SEX, IN 2009/2010

(наставак-continued)

Општина	Пол	Укупно Total	Старост дјеце Age of children					мјешовити узраст 3-6 година mixed age 3-6 years	Sex	Municipality
			до 3 године up to 3 years	3-4 године 3-4 years	4-5 година 4-5 years	5-6 година 5-6 years				
Рогатица	свега	-	-	-	-	-	-	all	Rogatica	
	мушки	-	-	-	-	-	-	male		
	женски	-	-	-	-	-	-	female		
Соколац	свега	-	-	-	-	-	-	all	Sokolac	
	мушки	-	-	-	-	-	-	male		
	женски	-	-	-	-	-	-	female		
Србац	свега	-	-	-	-	-	-	all	Srbac	
	мушки	-	-	-	-	-	-	male		
	женски	-	-	-	-	-	-	female		
Сребреница	свега	1	-	-	-	-	1	all	Srebrenica	
	мушки	1	-	-	-	-	1	male		
	женски	-	-	-	-	-	-	female		
Теслић	свега	-	-	-	-	-	-	all	Teslić	
	мушки	-	-	-	-	-	-	male		
	женски	-	-	-	-	-	-	female		
Требиње	свега	3	-	-	1	2	-	all	Trebinje	
	мушки	1	-	-	1	-	-	male		
	женски	2	-	-	-	2	-	female		
Угљевик	свега	-	-	-	-	-	-	all	Ugljevik	
	мушки	-	-	-	-	-	-	male		
	женски	-	-	-	-	-	-	female		
Фоча	свега	-	-	-	-	-	-	all	Foča	
	мушки	-	-	-	-	-	-	male		
	женски	-	-	-	-	-	-	female		
Чајниче	свега	-	-	-	-	-	-	all	Čajniče	
	мушки	-	-	-	-	-	-	male		
	женски	-	-	-	-	-	-	female		
Челинац	свега	3	-	-	1	2	-	all	Čelinac	
	мушки	3	-	-	1	2	-	male		
	женски	-	-	-	-	-	-	female		
Шамац	свега	1	-	-	-	1	-	all	Šamac	
	мушки	1	-	-	-	1	-	male		
	женски	-	-	-	-	-	-	female		
Шековићи	свега	-	-	-	-	-	-	all	Šekovići	
	мушки	-	-	-	-	-	-	male		
	женски	-	-	-	-	-	-	female		
Шипово	свега	-	-	-	-	-	-	all	Šipovo	
	мушки	-	-	-	-	-	-	male		
	женски	-	-	-	-	-	-	female		

2.5. ДЈЕЦА У ЈАСЛИЦАМА ПРЕМА СТАРОСТИ И ПОЛУ У ШКОЛСКОЈ 2009/2010. ГОДИНИ  
CHILDREN IN NURSERIES BY AGE AND SEX IN THE SCHOOL YEAR 2009/2010

Општина	Пол	Број васпитних група <i>Number of educational groups</i>	Дјеца према узрасту <i>Children by age</i>				Sex	Municipality
			укупно <i>total</i>	до 1 године <i>up to 1 year</i>	од навршене 1 до 2 године <i>from completed 1 to 2 years</i>	од навршене 2 до 3 године <i>from completed 2 to 3 years</i>		
УКУПНО	свега	68	1 096	22	396	678	<i>all</i>	<i>TOTAL</i>
	мушки		558	8	214	336	<i>male</i>	
	женски		538	14	182	342	<i>female</i>	
Бања Лука	свега	18	317	2	104	211	<i>all</i>	<i>Banja Luka</i>
	мушки		162	1	52	109	<i>male</i>	
	женски		155	1	52	102	<i>female</i>	
Бијељина	свега	7	124	-	58	66	<i>all</i>	<i>Bijeljina</i>
	мушки		63	-	32	31	<i>male</i>	
	женски		61	-	26	35	<i>female</i>	
Билећа	свега	-	-	-	-	-	<i>all</i>	<i>Bileća</i>
	мушки		-	-	-	-	<i>male</i>	
	женски		-	-	-	-	<i>female</i>	
Братунац	свега	-	-	-	-	-	<i>all</i>	<i>Bratunac</i>
	мушки		-	-	-	-	<i>male</i>	
	женски		-	-	-	-	<i>female</i>	
Брод	свега	2	23	5	6	12	<i>all</i>	<i>Brod</i>
	мушки		9	2	1	6	<i>male</i>	
	женски		14	3	5	6	<i>female</i>	
Вишеград	свега	1	10	-	1	9	<i>all</i>	<i>Višegrad</i>
	мушки		7	-	1	6	<i>male</i>	
	женски		3	-	-	3	<i>female</i>	
Власеница	свега	-	-	-	-	-	<i>all</i>	<i>Vlasenica</i>
	мушки		-	-	-	-	<i>male</i>	
	женски		-	-	-	-	<i>female</i>	
Гацко	свега	-	-	-	-	-	<i>all</i>	<i>Gacko</i>
	мушки		-	-	-	-	<i>male</i>	
	женски		-	-	-	-	<i>female</i>	
Градишка	свега	4	65	1	26	38	<i>all</i>	<i>Gradiška</i>
	мушки		32	-	13	19	<i>male</i>	
	женски		33	1	13	19	<i>female</i>	
Дервента	свега	2	37	-	17	20	<i>all</i>	<i>Derвента</i>
	мушки		20	-	11	9	<i>male</i>	
	женски		17	-	6	11	<i>female</i>	
Добој	свега	4	60	-	10	50	<i>all</i>	<i>Doboj</i>
	мушки		28	-	4	24	<i>male</i>	
	женски		32	-	6	26	<i>female</i>	
Зворник	свега	3	50	-	15	35	<i>all</i>	<i>Zvornik</i>
	мушки		23	-	6	17	<i>male</i>	
	женски		27	-	9	18	<i>female</i>	
Источно Ново Сарајево	свега	2	21	2	6	13	<i>all</i>	<i>Istočno Novo Sarajevo</i>
	мушки		10	-	3	7	<i>male</i>	
	женски		11	2	3	6	<i>female</i>	

2.5. ДЈЕЦА У ЈАСЛИЦАМА ПРЕМА СТАРОСТИ И ПОЛУ У ШКОЛСКОЈ 2009/2010. ГОДИНИ  
CHILDREN IN NURSERIES BY AGE AND SEX IN THE SCHOOL YEAR 2009/2010

(наставка-continued)

Општина	Пол	Број васпитних група Number of educational groups	Дјеца према узрасту Children by age				Sex	Municipality
			укупно total	до 1 године up to 1 year	од навршене 1 до 2 године from completed 1 to 2 years	од навршене 2 до 3 године from completed 2 to 3 years		
Кнежево	свега	-	-	-	-	-	all	Kneževo
	мушки		-	-	-	-	male	
	женски		-	-	-	-	female	
Козарска Дубица	свега	1	22	-	-	22	all	Kozarska Dubica
	мушки		9	-	-	9	male	
	женски		13	-	-	13	female	
Котор Варош	свега	1	19	-	3	16	all	Kotor Varoš
	мушки		12	-	2	10	male	
	женски		7	-	1	6	female	
Лакташи	свега	4	82	4	41	37	all	Laktaši
	мушки		33	2	16	15	male	
	женски		49	2	25	22	female	
Лопаре	свега	-	-	-	-	-	all	Lopare
	мушки		-	-	-	-	male	
	женски		-	-	-	-	female	
Љубиње	свега	-	-	-	-	-	all	Ljubinje
	мушки		-	-	-	-	male	
	женски		-	-	-	-	female	
Милићи	свега	1	8	-	2	6	all	Milići
	мушки		4	-	2	2	male	
	женски		4	-	-	4	female	
Модрича	свега	2	24	-	18	6	all	Modriča
	мушки		14	-	13	1	male	
	женски		10	-	5	5	female	
Мркоњић Град	свега	1	17	-	6	11	all	Mrkonjić Grad
	мушки		12	-	5	7	male	
	женски		5	-	1	4	female	
Невесиње	свега	-	-	-	-	-	all	Nevesinje
	мушки		-	-	-	-	male	
	женски		-	-	-	-	female	
Нови Град	свега	1	22	-	11	11	all	Novi Grad
	мушки		13	-	7	6	male	
	женски		9	-	4	5	female	
Пале	свега	1	15	1	8	6	all	Pale
	мушки		9	1	4	4	male	
	женски		6	-	4	2	female	
Приједор	свега	4	57	-	15	42	all	Prijedor
	мушки		37	-	15	22	male	
	женски		20	-	-	20	female	
Прњавор	свега	-	-	-	-	-	all	Prnjavor
	мушки		-	-	-	-	male	
	женски		-	-	-	-	female	

2.5. ДЈЕЦА У ЈАСЛИЦАМА ПРЕМА СТАРОСТИ И ПОЛУ У ШКОЛСКОЈ 2009/2010. ГОДИНИ  
CHILDREN IN NURSERIES BY AGE AND SEX IN THE SCHOOL YEAR 2009/2010

(наставак-continued)

Општина	Пол	Број васпитних група Number of educational groups	Дјеца према узрасту Children by age				Sex	Municipality
			укупно total	до 1 године up to 1 year	од навршене 1 до 2 године from completed 1 to 2 years	од навршене 2 до 3 године from completed 2 to 3 years		
Рогатица	свега	-	-	-	-	-	all	Rogatica
	мушки		-	-	-	-	male	
	женски		-	-	-	-	female	
Соколац	свега	1	16	-	4	12	all	Sokolac
	мушки		7	-	2	5	male	
	женски		9	-	2	7	female	
Србац	свега	1	13	1	7	5	all	Srbac
	мушки		3	-	2	1	male	
	женски		10	1	5	4	female	
Сребреница	свега	1	16	-	8	8	all	Srebrenica
	мушки		12	-	6	6	male	
	женски		4	-	2	2	female	
Теслић	свега	1	18	-	14	4	all	Teslić
	мушки		8	-	6	2	male	
	женски		10	-	8	2	female	
Требиње	свега	2	24	6	3	15	all	Trebinje
	мушки		10	2	2	6	male	
	женски		14	4	1	9	female	
Угљевик	свега	-	-	-	-	-	all	Ugljevik
	мушки		-	-	-	-	male	
	женски		-	-	-	-	female	
Фоча	свега	1	10	-	1	9	all	Foča
	мушки		5	-	1	4	male	
	женски		5	-	-	5	female	
Чајниче	свега	-	-	-	-	-	all	Čajniče
	мушки		-	-	-	-	male	
	женски		-	-	-	-	female	
Челинац	свега	1	22	-	12	10	all	Čelinac
	мушки		13	-	8	5	male	
	женски		9	-	4	5	female	
Шамац	свега	1	4	-	-	4	all	Šamac
	мушки		3	-	-	3	male	
	женски		1	-	-	1	female	
Шековићи	свега	-	-	-	-	-	all	Šekovići
	мушки		-	-	-	-	male	
	женски		-	-	-	-	female	
Шипово	свега	-	-	-	-	-	all	Šipovo
	мушки		-	-	-	-	male	
	женски		-	-	-	-	female	

2.6. ДЈЕЦА КОЈА СУ ПОХАЂАЛА ПРОГРАМ ПРЕДШКОЛСКОГ ВАСПИТАЊА И ОБРАЗОВАЊА ПРЕД ПОЛАЗАК У ШКОЛУ У ШКОЛСКОЈ  
2009/2010. ГОДИНИ  
CHILDREN WHO ATTENDED PROGRAM OF PRE-SCHOOL UPBRINGING AND EDUCATION PRIOR TO START GOING TO SCHOOL, IN THE  
SCHOOL YEAR 2009/2010

Општина	Програм се изводи у	Број васпитних група <i>Number of educational groups</i>	Број дјеце <i>Number of children</i>			Program is carried out in	Municipality
			свега <i>all</i>	мушки <i>male</i>	женски <i>female</i>		
УКУПНО	свега	57	1 191	610	581	<i>all</i>	<i>TOTAL</i>
	дјечији вртић	51	1 080	555	525	<i>kindergarten</i>	
	основне школе	4	73	35	38	<i>primary schools</i>	
	друге установе	2	38	20	18	<i>other institutions</i>	
Бања Лука	дјечији вртић	14	344	175	169	<i>kindergarten</i>	<i>Banja Luka</i>
	основне школе	-	-	-	-	<i>primary schools</i>	
	друге установе	-	-	-	-	<i>other institutions</i>	
Бијељина	дјечији вртић	7	183	99	84	<i>kindergarten</i>	<i>Bijeljina</i>
	основне школе	-	-	-	-	<i>primary schools</i>	
	друге установе	-	-	-	-	<i>other institutions</i>	
Билећа	дјечији вртић	-	-	-	-	<i>kindergarten</i>	<i>Bileća</i>
	основне школе	-	-	-	-	<i>primary schools</i>	
	друге установе	-	-	-	-	<i>other institutions</i>	
Братунац	дјечији вртић	1	16	5	11	<i>kindergarten</i>	<i>Bratunac</i>
	основне школе	-	-	-	-	<i>primary schools</i>	
	друге установе	-	-	-	-	<i>other institutions</i>	
Брод	дјечији вртић	-	-	-	-	<i>kindergarten</i>	<i>Brod</i>
	основне школе	-	-	-	-	<i>primary schools</i>	
	друге установе	-	-	-	-	<i>other institutions</i>	
Вишеград	дјечији вртић	-	-	-	-	<i>kindergarten</i>	<i>Višegrad</i>
	основне школе	-	-	-	-	<i>primary schools</i>	
	друге установе	-	-	-	-	<i>other institutions</i>	
Власеница	дјечији вртић	1	16	7	9	<i>kindergarten</i>	<i>Vlasenica</i>
	основне школе	-	-	-	-	<i>primary schools</i>	
	друге установе	-	-	-	-	<i>other institutions</i>	
Гацко	дјечији вртић	1	36	22	14	<i>kindergarten</i>	<i>Gacko</i>
	основне школе	-	-	-	-	<i>primary schools</i>	
	друге установе	-	-	-	-	<i>other institutions</i>	
Градишка	дјечији вртић	3	66	31	35	<i>kindergarten</i>	<i>Gradiška</i>
	основне школе	1	12	5	7	<i>primary schools</i>	
	друге установе	-	-	-	-	<i>other institutions</i>	
Дервента	дјечији вртић	-	-	-	-	<i>kindergarten</i>	<i>Derventa</i>
	основне школе	-	-	-	-	<i>primary schools</i>	
	друге установе	-	-	-	-	<i>other institutions</i>	
Добој	дјечији вртић	2	45	20	25	<i>kindergarten</i>	<i>Doboj</i>
	основне школе	-	-	-	-	<i>primary schools</i>	
	друге установе	-	-	-	-	<i>other institutions</i>	
Зворник	дјечији вртић	1	30	17	13	<i>kindergarten</i>	<i>Zvornik</i>
	основне школе	-	-	-	-	<i>primary schools</i>	
	друге установе	-	-	-	-	<i>other institutions</i>	
Источно Ново Сарајево	дјечији вртић	1	10	5	5	<i>kindergarten</i>	<i>Istočno Novo Sarajevo</i>
	основне школе	-	-	-	-	<i>primary schools</i>	
	друге установе	-	-	-	-	<i>other institutions</i>	



2.6. ДЈЕЦА КОЈА СУ ПОХАЂАЛА ПРОГРАМ ПРЕДШКОЛСКОГ ВАСПИТАЊА И ОБРАЗОВАЊА ПРЕД ПОЛАЗАК У ШКОЛУ У ШКОЛСКОЈ  
2009/2010. ГОДИНИ  
CHILDREN WHO ATTENDED PROGRAM OF PRE-SCHOOL UPBRINGING AND EDUCATION PRIOR TO START GOING TO SCHOOL, IN THE  
SCHOOL YEAR 2009/2010

(наставак-continued)

Општина	Програм се изводи у	Број васпитних група <i>Number of educational groups</i>	Број дјеце <i>Number of children</i>			Program is carried out in	Municipality
			свега <i>all</i>	мушки <i>male</i>	женски <i>female</i>		
Кнежево	дјечији вртић	-	-	-	-	<i>kindergarten</i>	Kneževo
	основне школе	-	-	-	-	<i>primary schools</i>	
	друге установе	-	-	-	-	<i>other institutions</i>	
Козарска Дубица	дјечији вртић	-	-	-	-	<i>kindergarten</i>	Kozarska Dubica
	основне школе	-	-	-	-	<i>primary schools</i>	
	друге установе	-	-	-	-	<i>other institutions</i>	
Котор Варош	дјечији вртић	1	20	12	8	<i>kindergarten</i>	Kotor Varoš
	основне школе	-	-	-	-	<i>primary schools</i>	
	друге установе	-	-	-	-	<i>other institutions</i>	
Лакташи	дјечији вртић	2	45	24	21	<i>kindergarten</i>	Laktaši
	основне школе	-	-	-	-	<i>primary schools</i>	
	друге установе	-	-	-	-	<i>other institutions</i>	
Лопаре	дјечији вртић	1	9	4	5	<i>kindergarten</i>	Lopare
	основне школе	-	-	-	-	<i>primary schools</i>	
	друге установе	-	-	-	-	<i>other institutions</i>	
Љубиње	дјечији вртић	1	15	9	6	<i>kindergarten</i>	Ljubinje
	основне школе	-	-	-	-	<i>primary schools</i>	
	друге установе	-	-	-	-	<i>other institutions</i>	
Милићи	дјечији вртић	-	-	-	-	<i>kindergarten</i>	Milići
	основне школе	-	-	-	-	<i>primary schools</i>	
	друге установе	-	-	-	-	<i>other institutions</i>	
Модрича	дјечији вртић	-	-	-	-	<i>kindergarten</i>	Modriča
	основне школе	-	-	-	-	<i>primary schools</i>	
	друге установе	-	-	-	-	<i>other institutions</i>	
Мркоњић Град	дјечији вртић	-	-	-	-	<i>kindergarten</i>	Mrkonjić Grad
	основне школе	-	-	-	-	<i>primary schools</i>	
	друге установе	-	-	-	-	<i>other institutions</i>	
Невесиње	дјечији вртић	-	-	-	-	<i>kindergarten</i>	Nevesinje
	основне школе	-	-	-	-	<i>primary schools</i>	
	друге установе	-	-	-	-	<i>other institutions</i>	
Нови Град	дјечији вртић	-	-	-	-	<i>kindergarten</i>	Novi Grad
	основне школе	-	-	-	-	<i>primary schools</i>	
	друге установе	-	-	-	-	<i>other institutions</i>	
Пале	дјечији вртић	1	17	8	9	<i>kindergarten</i>	Pale
	основне школе	-	-	-	-	<i>primary schools</i>	
	друге установе	-	-	-	-	<i>other institutions</i>	
Приједор	дјечији вртић	-	-	-	-	<i>kindergarten</i>	Prijedor
	основне школе	-	-	-	-	<i>primary schools</i>	
	друге установе	-	-	-	-	<i>other institutions</i>	
Прњавор	дјечији вртић	-	-	-	-	<i>kindergarten</i>	Prnjavor
	основне школе	-	-	-	-	<i>primary schools</i>	
	друге установе	-	-	-	-	<i>other institutions</i>	

2.6. ДЈЕЦА КОЈА СУ ПОХАЂАЛА ПРОГРАМ ПРЕДШКОЛСКОГ ВАСПИТАЊА И ОБРАЗОВАЊА ПРЕД ПОЛАЗАК У ШКОЛУ У ШКОЛСКОЈ  
2009/2010. ГОДИНИ  
CHILDREN WHO ATTENDED PROGRAM OF PRE-SCHOOL UPBRINGING AND EDUCATION PRIOR TO START GOING TO SCHOOL, IN THE  
SCHOOL YEAR 2009/2010

(наставак-continued)

Општина	Програм се изводи у	Број васпитних група Number of educational groups	Број дјеце Number of children			Program is carried out in	Municipality
			свега all	мушки male	женски female		
Рогатица	дјечији вртић	-	-	-	-	kindergarten	Rogatica
	основне школе	-	-	-	-	primary schools	
	друге установе	-	-	-	-	other institutions	
Соколац	дјечији вртић	1	23	11	12	kindergarten	Sokolac
	основне школе	-	-	-	-	primary schools	
	друге установе	-	-	-	-	other institutions	
Србац	дјечији вртић	-	-	-	-	kindergarten	Srbac
	основне школе	-	-	-	-	primary schools	
	друге установе	-	-	-	-	other institutions	
Сребреница	дјечији вртић	1	15	9	6	kindergarten	Srebrenica
	основне школе	1	28	13	15	primary schools	
	друге установе	-	-	-	-	other institutions	
Теслић	дјечији вртић	-	-	-	-	kindergarten	Teslić
	основне школе	-	-	-	-	primary schools	
	друге установе	-	-	-	-	other institutions	
Требиње	дјечији вртић	4	67	29	38	kindergarten	Trebinje
	основне школе	2	33	17	16	primary schools	
	друге установе	2	38	20	18	other institutions	
Угљевик	дјечији вртић	2	36	19	17	kindergarten	Ugljevik
	основне школе	-	-	-	-	primary schools	
	друге установе	-	-	-	-	other institutions	
Фоча	дјечији вртић	2	26	15	11	kindergarten	Foča
	основне школе	-	-	-	-	primary schools	
	друге установе	-	-	-	-	other institutions	
Чајниче	дјечији вртић	2	15	7	8	kindergarten	Čajniče
	основне школе	-	-	-	-	primary schools	
	друге установе	-	-	-	-	other institutions	
Челинац	дјечији вртић	-	-	-	-	kindergarten	Čelinac
	основне школе	-	-	-	-	primary schools	
	друге установе	-	-	-	-	other institutions	
Шамац	дјечији вртић	1	29	17	12	kindergarten	Šamac
	основне школе	-	-	-	-	primary schools	
	друге установе	-	-	-	-	other institutions	
Шековићи	дјечији вртић	1	17	10	7	kindergarten	Šekovići
	основне школе	-	-	-	-	primary schools	
	друге установе	-	-	-	-	other institutions	
Шипово	дјечији вртић	-	-	-	-	kindergarten	Šipovo
	основне школе	-	-	-	-	primary schools	
	друге установе	-	-	-	-	other institutions	

2.7. ДЈЕЦА ПРЕМА ЗАПОСЛЕНОСТИ РОДИТЕЉА У ШКОЛСКОЈ 2009/2010. ГОДИНИ  
CHILDREN BY EMPLOYMENT OF PARENTS IN THE SCHOOL YEAR 2009/2010

Општина	Укупан број дјеце <i>Total number of children</i>	Дјеца чија су оба родитеља запослена <i>Children with both parents employed</i>	Запослена само мајка <i>With only mother employed</i>		Запослен само отац <i>With only father employed</i>		Ниједан родитељ није запослен <i>With both parents unemployed</i>	Родитељи индивидуални пољопривредници <i>Parents are individual agricultural producers</i>	Municipality
			свега <i>all</i>	од тога, самохрана мајка <i>of which, single mother</i>	свега <i>all</i>	од тога, самохрани отац <i>of which, single father</i>			
УКУПНО	6 583	4 798	440	165	1 179	21	130	36	TOTAL
Бања Лука	2 017	1 753	75	44	170	4	19	-	Banja Luka
Бијељина	648	497	40	20	89	3	8	14	Bijeljina
Билећа	67	36	3	2	15	-	10	3	Bileća
Братунац	39	30	2	1	7	-	-	-	Bratunac
Брод	79	53	3	3	23	1	-	-	Brod
Вишеград	27	21	-	-	6	-	-	-	Višegrad
Власеница	42	26	2	2	14	2	-	-	Vlasenica
Гацко	99	53	16	5	27	2	3	-	Gacko
Градишка	260	213	25	4	19	-	-	3	Gradiška
Дервента	120	100	10	3	10	-	-	-	Derventa
Добој	200	148	3	2	49	-	-	-	Doboj
Зворник	178	83	13	13	82	-	-	-	Zvornik
Источно Ново Сарајево	121	98	17	8	6	-	-	-	Istočno Novo Sarajevo
Кнежево	25	10	3	-	7	-	5	-	Kneževo
Козарска Дубица	81	52	8	2	19	1	2	-	Kozarska Dubica
Котор Варош	81	54	8	1	16	1	3	-	Kotor Varoš
Лакташи	359	263	18	6	75	1	3	-	Laktaši
Лопаре	20	14	-	-	6	-	-	-	Lopare
Љубиње	34	12	5	1	11	-	6	-	Ljubinje
Милићи	22	19	1	-	2	-	-	-	Milici
Модрича	132	61	18	-	38	-	12	3	Modriča
Мркоњић Град	146	86	5	3	52	-	2	1	Mrkonjić Grad
Невесиње	50	21	3	-	17	-	3	6	Nevesinje
Нови Град	85	55	9	3	19	2	1	1	Novi Grad
Пале	77	69	-	-	8	-	-	-	Pale
Приједор	355	216	44	11	95	2	-	-	Prijedor
Прњавор	91	71	6	5	12	-	1	1	Prnjavor
Рогатица	23	9	1	-	13	-	-	-	Rogatica
Соколац	63	46	10	4	6	-	1	-	Sokolac
Србац	73	68	3	2	2	-	-	-	Srbac
Сребреница	59	25	5	3	23	-	6	-	Srebrenica
Теслић	73	59	4	-	10	-	-	-	Teslić
Требиње	445	241	53	10	115	1	32	4	Trebinje
Угљевик	58	21	13	3	18	-	6	-	Ugljevik
Фоча	74	60	1	1	13	-	-	-	Foča
Чајниче	27	7	2	-	16	-	2	-	Čajniče
Челинац	102	82	5	1	12	-	3	-	Čelinac
Шамац	59	33	2	-	23	-	1	-	Šamac
Шековићи	42	19	2	-	20	1	1	-	Šekovići
Шипово	30	14	2	2	14	-	-	-	Šipovo

2.8. ДЈЕЦА ПРЕМА ВИСИНИ УПЛАТЕ У ОДНОСУ НА ПУН ИЗНОС КОЈИ РОДИТЕЉИ ПЛАЋАЈУ У ШКОЛСКОЈ 2009/2010. ГОДИНИ  
CHILDREN BY THE PAYMENT AMOUNT IN RELATION TO THE FULL AMOUNT PAID BY PARENTS IN THE SCHOOL YEAR 2009/2010

Општина	Укупан број дјеце <i>Total number of children</i>	Број дјеце према висини уплате <i>Number of children by the payment amount</i>				Municipality
		не плаћају боравак <i>not paying for the stay</i>	плаћају до 50% од пуног износа <i>paying up to 50% of the full amount</i>	плаћају преко 50%, а мање од пуног износа <i>paying more than 50% and less than full amount</i>	плаћају пун износ мјесечне уплате <i>paying full amount of the monthly payment</i>	
УКУПНО	6 583	65	204	955	5 359	TOTAL
Бања Лука	2 017	20	71	157	1 769	Banja Luka
Бијељина	648	9	-	15	624	Bijeljina
Билећа	67	-	-	-	67	Bileća
Братунац	39	-	-	-	39	Bratunac
Брод	79	-	-	20	59	Brod
Вишеград	27	-	-	-	27	Višegrad
Власеница	42	-	-	-	42	Vlasenica
Гацко	99	-	-	37	62	Gacko
Градишка	260	3	7	222	28	Gradiška
Дервента	120	-	2	-	118	Derventa
Добој	200	-	-	-	200	Doboj
Зворник	178	-	-	-	178	Zvornik
Источно Ново Сарајево	121	-	1	2	118	Istočno Novo Sarajevo
Кнежево	25	5	3	12	5	Kneževo
Козарска Дубица	81	-	2	-	79	Kozarska Dubica
Котор Варош	81	-	-	-	81	Kotor Varoš
Лакташи	359	6	10	287	56	Laktaši
Лопаре	20	-	20	-	-	Lopare
Љубиње	34	-	-	-	34	Ljubinje
Милићи	22	1	-	-	21	Milici
Модрича	132	-	-	-	132	Modriča
Мркоњић Град	146	2	2	102	40	Mrkonjić Grad
Невесиње	50	4	-	-	46	Nevesinje
Нови Град	85	1	2	-	82	Novi Grad
Пале	77	-	-	27	50	Pale
Приједор	355	-	-	-	355	Prijedor
Прњавор	91	-	-	-	91	Prnjavor
Рогатица	23	-	7	-	16	Rogatica
Соколац	63	-	-	4	59	Sokolac
Србац	73	-	4	12	57	Srbac
Сребреница	59	4	55	-	-	Srebrenica
Теслић	73	-	2	18	53	Teslić
Требиње	445	1	12	12	420	Trebinje
Угљевик	58	-	-	-	58	Ugljevik
Фоча	74	-	3	5	66	Foča
Чајниче	27	2	-	15	10	Čajniče
Челинац	102	5	-	-	97	Čelinac
Шамац	59	1	1	-	57	Šamac
Шековићи	42	1	-	8	33	Šekovići
Шипово	30	-	-	-	30	Šipovo

2.9. ДЈЕЦА - КОРИСНИЦИ ПРЕМА БРОЈУ ДЈЕЦЕ У ПОРОДИЦИ У ШКОЛСКОЈ 2009/2010. ГОДИНИ  
CHILDREN -USERS BY THE NUMBER OF CHILDREN IN THE FAMILY IN THE SCHOOL YEAR 2009/2010

Општина	Укупан број дјеце <i>Total number of children</i>	Број дјеце у породици <i>Number of children in the family</i>					Municipality
		једно <i>one</i>	двоје <i>two</i>	троје <i>three</i>	четворо <i>four</i>	петоро и више <i>five and more</i>	
УКУПНО	6 583	2 479	3 444	563	77	20	TOTAL
Бања Лука	2 017	801	1 037	154	20	5	Banja Luka
Бијељина	648	220	382	41	5	-	Bijeljina
Билећа	67	13	40	12	2	-	Bileća
Братунац	39	12	23	4	-	-	Bratunac
Брод	79	33	40	6	-	-	Brod
Вишеград	27	7	17	3	-	-	Višegrad
Власеница	42	15	23	4	-	-	Vlasenica
Гацко	99	19	38	27	6	9	Gacko
Градишка	260	122	126	10	2	-	Gradiška
Дервента	120	58	54	7	1	-	Derventa
Добој	200	103	93	4	-	-	Doboj
Зворник	178	101	65	11	1	-	Zvornik
Источно Ново Сарајево	121	64	53	4	-	-	Istočno Novo Sarajevo
Кнежево	25	5	16	2	2	-	Kneževo
Козарска Дубица	81	46	28	7	-	-	Kozarska Dubica
Котор Варош	81	42	28	11	-	-	Kotor Varoš
Лакташи	359	152	172	29	6	-	Laktaši
Лопаре	20	8	11	1	-	-	Lopare
Љубиње	34	3	27	3	-	1	Ljubinje
Милићи	22	8	13	1	-	-	Milici
Модрича	132	22	104	6	-	-	Modriča
Мркоњић Град	146	31	83	26	6	-	Mrkonjić Grad
Невесинје	50	8	28	12	2	-	Nevesinje
Нови Град	85	33	41	6	5	-	Novi Grad
Пале	77	38	34	5	-	-	Pale
Приједор	355	105	242	7	1	-	Prijedor
Прњавор	91	46	40	5	-	-	Prnjavor
Рогатица	23	4	13	6	-	-	Rogatica
Соколац	63	24	32	7	-	-	Sokolac
Србац	73	31	36	6	-	-	Srbac
Сребреница	59	20	24	9	5	1	Srebrenica
Теслић	73	52	14	7	-	-	Teslić
Требиње	445	95	257	81	10	2	Trebinje
Угљевик	58	27	25	6	-	-	Ugljevik
Фоча	74	28	39	6	1	-	Foča
Чајниче	27	2	21	2	-	2	Čajniče
Челинац	102	46	49	5	2	-	Čelinac
Шамац	59	17	41	1	-	-	Šamac
Шековићи	42	9	19	14	-	-	Šekovići
Шипово	30	9	16	5	-	-	Šipovo

2.10. ЗАПОСЛЕНИ У ПРЕДШКОЛСКИМ УСТАНОВАМА ПРЕМА ПОЛУ И ВРСТИ РАДНОГ ВРЕМЕНА У ШКОЛСКОЈ 2009/2010. ГОДИНИ  
EMPLOYEES IN PRE-SCHOOL INSTITUTIONS BY SEX AND MODE OF EMPLOYMENT IN THE SCHOOL YEAR 2009/2010

Општина		Укупно <i>Total</i>		Са пуним радним временом <i>Working full-time</i>		Са непуним радним временом <i>Working part-time</i>			Municipality
		свега <i>all</i>	жене <i>females</i>	свега <i>all</i>	жене <i>females</i>	свега <i>all</i>	жене <i>females</i>		
УКУПНО	Свега	981	902	967	889	14	13	<i>All</i>	<i>TOTAL</i>
	Васпитачи	449	442	441	434	5	5	<i>Teachers</i>	
	Стручни сарадници	34	29	32	28	1	1	<i>Professional assistants</i>	
	Медицински радници	139	136	136	133	3	3	<i>Medical workers</i>	
	Сарадници	250	204	247	201	4	4	<i>Associates</i>	
	Администрат. особље	108	90	95	80	2	1	<i>Adiminstrative staff</i>	
Бања Лука	Свега	273	255	271	253	2	2	<i>All</i>	<i>Banja Luka</i>
	Васпитачи	122	121	122	121	-	-	<i>Teachers</i>	
	Стручни сарадници	14	13	14	13	-	-	<i>Professional assistants</i>	
	Медицински радници	48	46	48	46	-	-	<i>Medical workers</i>	
	Сарадници	81	67	80	66	1	1	<i>Associates</i>	
	Администрат. особље	8	8	7	7	1	1	<i>Adiminstrative staff</i>	
Бијељина	Свега	98	91	95	88	3	3	<i>All</i>	<i>Bijeljina</i>
	Васпитачи	51	49	49	47	2	2	<i>Teachers</i>	
	Стручни сарадници	3	3	2	2	1	1	<i>Professional assistants</i>	
	Медицински радници	15	14	15	14	-	-	<i>Medical workers</i>	
	Сарадници	14	13	14	13	-	-	<i>Associates</i>	
	Администрат. особље	15	12	15	12	-	-	<i>Adiminstrative staff</i>	
Билећа	Свега	12	12	12	12	-	-	<i>All</i>	<i>Bileća</i>
	Васпитачи	4	4	4	4	-	-	<i>Teachers</i>	
	Стручни сарадници	-	-	-	-	-	-	<i>Professional assistants</i>	
	Медицински радници	1	1	1	1	-	-	<i>Medical workers</i>	
	Сарадници	5	5	5	5	-	-	<i>Associates</i>	
	Администрат. особље	2	2	2	2	-	-	<i>Adiminstrative staff</i>	
Братунац	Свега	10	8	10	8	-	-	<i>All</i>	<i>Bratunac</i>
	Васпитачи	4	4	4	4	-	-	<i>Teachers</i>	
	Стручни сарадници	-	-	-	-	-	-	<i>Professional assistants</i>	
	Медицински радници	-	-	-	-	-	-	<i>Medical workers</i>	
	Сарадници	5	3	5	3	-	-	<i>Associates</i>	
	Администрат. особље	1	1	1	1	-	-	<i>Adiminstrative staff</i>	
Брод	Свега	23	22	23	22	-	-	<i>All</i>	<i>Brod</i>
	Васпитачи	7	7	7	7	-	-	<i>Teachers</i>	
	Стручни сарадници	-	-	-	-	-	-	<i>Professional assistants</i>	
	Медицински радници	7	7	7	7	-	-	<i>Medical workers</i>	
	Сарадници	-	-	-	-	-	-	<i>Associates</i>	
	Администрат. особље	9	8	9	8	-	-	<i>Adiminstrative staff</i>	
Вишеград	Свега	5	5	5	5	-	-	<i>All</i>	<i>Višegrad</i>
	Васпитачи	2	2	2	2	-	-	<i>Teachers</i>	
	Стручни сарадници	-	-	-	-	-	-	<i>Professional assistants</i>	
	Медицински радници	-	-	-	-	-	-	<i>Medical workers</i>	
	Сарадници	2	2	2	2	1	1	<i>Associates</i>	
	Администрат. особље	-	-	-	-	-	-	<i>Adiminstrative staff</i>	

2.10. ЗАПОСЛЕНИ У ПРЕДШКОЛСКИМ УСТАНОВАМА ПРЕМА ПОЛУ И ВРСТИ РАДНОГ ВРЕМЕНА У ШКОЛСКОЈ 2009/2010. ГОДИНИ  
EMPLOYEES IN PRE-SCHOOL INSTITUTIONS BY SEX AND MODE OF EMPLOYMENT IN THE SCHOOL YEAR 2009/2010

(наставак-continued)

Општина		Укупно <i>Total</i>		Са пуним радним временом <i>Working full-time</i>		Са непуним радним временом <i>Working part-time</i>			Municipality
		свега <i>all</i>	жене <i>females</i>	свега <i>all</i>	жене <i>females</i>	свега <i>all</i>	жене <i>females</i>		
Власеница	Свега	9	6	9	6	-	-	All	Vlasenica
	Васпитачи	3	3	-	-	-	-	Teachers	
	Стручни сарадници	1	-	-	-	-	-	Professional assistants	
	Медицински радници	-	-	-	-	-	-	Medical workers	
	Сарадници	-	-	-	-	-	-	Associates	
	Администрат. особље	5	3	-	-	-	-	Adiminstrative staff	
Гацко	Свега	17	15	17	15	-	-	All	Gacko
	Васпитачи	10	10	10	10	-	-	Teachers	
	Стручни сарадници	-	-	-	-	-	-	Professional assistants	
	Медицински радници	-	-	-	-	-	-	Medical workers	
	Сарадници	5	5	5	5	-	-	Associates	
	Администрат. особље	2	-	2	-	-	-	Adiminstrative staff	
Градишка	Свега	43	40	43	40	-	-	All	Gradiška
	Васпитачи	12	12	12	12	-	-	Teachers	
	Стручни сарадници	2	2	2	2	-	-	Professional assistants	
	Медицински радници	9	9	9	9	-	-	Medical workers	
	Сарадници	15	12	15	12	-	-	Associates	
	Администрат. особље	5	5	5	5	-	-	Adiminstrative staff	
Дервента	Свега	19	18	19	18	-	-	All	Derventa
	Васпитачи	8	8	8	8	-	-	Teachers	
	Стручни сарадници	-	-	-	-	-	-	Professional assistants	
	Медицински радници	3	3	3	3	-	-	Medical workers	
	Сарадници	5	4	5	4	-	-	Associates	
	Администрат. особље	3	3	-	-	-	-	Adiminstrative staff	
Добој	Свега	28	28	28	28	-	-	All	Doboj
	Васпитачи	23	23	23	23	-	-	Teachers	
	Стручни сарадници	-	-	-	-	-	-	Professional assistants	
	Медицински радници	2	2	2	2	-	-	Medical workers	
	Сарадници	-	-	-	-	-	-	Associates	
	Администрат. особље	3	3	-	-	-	-	Adiminstrative staff	
Зворник	Свега	30	26	30	26	-	-	All	Zvornik
	Васпитачи	15	14	15	14	-	-	Teachers	
	Стручни сарадници	2	1	2	1	-	-	Professional assistants	
	Медицински радници	2	2	2	2	-	-	Medical workers	
	Сарадници	8	7	8	7	-	-	Associates	
	Администрат. особље	3	2	3	2	-	-	Adiminstrative staff	
Источно Ново Сарајево	Свега	18	16	16	15	2	1	All	Istočno Novo Sarajevo
	Васпитачи	9	9	9	9	-	-	Teachers	
	Стручни сарадници	3	2	3	2	-	-	Professional assistants	
	Медицински радници	1	1	1	1	-	-	Medical workers	
	Сарадници	3	3	2	2	1	1	Associates	
	Администрат. особље	2	1	1	1	1	-	Adiminstrative staff	

2.10. ЗАПОСЛЕНИ У ПРЕДШКОЛСКИМ УСТАНОВАМА ПРЕМА ПОЛУ И ВРСТИ РАДНОГ ВРЕМЕНА У ШКОЛСКОЈ 2009/2010. ГОДИНИ  
EMPLOYEES IN PRE-SCHOOL INSTITUTIONS BY SEX AND MODE OF EMPLOYMENT IN THE SCHOOL YEAR 2009/2010

(наставак-continued)

Општина		Укупно <i>Total</i>		Са пуним радним временом <i>Working full-time</i>		Са непуним радним временом <i>Working part-time</i>			Municipality
		свега <i>all</i>	жене <i>females</i>	свега <i>all</i>	жене <i>females</i>	свега <i>all</i>	жене <i>females</i>		
Кнежево	Свега	4	4	4	4	-	-	All	Kneževo
	Васпитачи	1	1	1	1	-	-	Teachers	
	Стручни сарадници	-	-	-	-	-	-	Professional assistants	
	Медицински радници	1	1	1	1	-	-	Medical workers	
	Сарадници	1	1	1	1	-	-	Associates	
	Администрат. особље	1	1	1	1	-	-	Adiminstrative staff	
Козарска Дубица	Свега	11	10	11	10	-	-	All	Kozarska Dubica
	Васпитачи	5	5	5	5	-	-	Teachers	
	Стручни сарадници	-	-	-	-	-	-	Professional assistants	
	Медицински радници	1	1	1	1	-	-	Medical workers	
	Сарадници	3	2	3	2	-	-	Associates	
	Администрат. особље	2	2	2	2	-	-	Adiminstrative staff	
Котор Варош	Свега	12	10	12	10	-	-	All	Kotor Varoš
	Васпитачи	6	6	6	6	-	-	Teachers	
	Стручни сарадници	-	-	-	-	-	-	Professional assistants	
	Медицински радници	-	-	-	-	-	-	Medical workers	
	Сарадници	5	3	5	3	-	-	Associates	
	Администрат. особље	1	1	1	1	-	-	Adiminstrative staff	
Лакташи	Свега	43	41	43	41	-	-	All	Laktaši
	Васпитачи	22	22	22	22	-	-	Teachers	
	Стручни сарадници	1	1	1	1	-	-	Professional assistants	
	Медицински радници	4	4	4	4	-	-	Medical workers	
	Сарадници	13	11	13	11	-	-	Associates	
	Администрат. особље	3	3	3	3	-	-	Adiminstrative staff	
Лопаре	Свега	5	4	4	3	1	1	All	Lopare
	Васпитачи	2	2	2	2	-	-	Teachers	
	Стручни сарадници	-	-	-	-	-	-	Professional assistants	
	Медицински радници	-	-	-	-	-	-	Medical workers	
	Сарадници	3	2	2	1	1	1	Associates	
	Администрат. особље	-	-	-	-	-	-	Adiminstrative staff	
Љубиње	Свега	5	5	5	5	-	-	All	Ljubinje
	Васпитачи	3	3	3	3	-	-	Teachers	
	Стручни сарадници	-	-	-	-	-	-	Professional assistants	
	Медицински радници	-	-	-	-	-	-	Medical workers	
	Сарадници	2	2	2	2	-	-	Associates	
	Администрат. особље	-	-	-	-	-	-	Adiminstrative staff	
Милићи	Свега	6	6	6	6	-	-	All	Milići
	Васпитачи	3	3	3	3	-	-	Teachers	
	Стручни сарадници	-	-	-	-	-	-	Professional assistants	
	Медицински радници	1	1	1	1	-	-	Medical workers	
	Сарадници	2	2	2	2	-	-	Associates	
	Администрат. особље	-	-	-	-	-	-	Adiminstrative staff	



2.10. ЗАПОСЛЕНИ У ПРЕДШКОЛСКИМ УСТАНОВАМА ПРЕМА ПОЛУ И ВРСТИ РАДНОГ ВРЕМЕНА У ШКОЛСКОЈ 2009/2010. ГОДИНИ  
EMPLOYEES IN PRE-SCHOOL INSTITUTIONS BY SEX AND MODE OF EMPLOYMENT IN THE SCHOOL YEAR 2009/2010

(наставак-continued)

Општина		Укупно <i>Total</i>		Са пуним радним временом <i>Working full-time</i>		Са непуним радним временом <i>Working part-time</i>			Municipality
		свега <i>all</i>	жене <i>females</i>	свега <i>all</i>	жене <i>females</i>	свега <i>all</i>	жене <i>females</i>		
Модрича	Свега	16	16	16	16	-	-	All	Modriča
	Васпитачи	10	10	10	10	-	-	Teachers	
	Стручни сарадници	-	-	-	-	-	-	Professional assistants	
	Медицински радници	3	3	3	3	-	-	Medical workers	
	Сарадници	-	-	-	-	-	-	Associates	
	Администрат. особље	3	3	3	3	-	-	Adiminstrative staff	
Мркоњић Град	Свега	24	21	24	21	-	-	All	Mrkonjić Grad
	Васпитачи	12	11	12	11	-	-	Teachers	
	Стручни сарадници	-	-	-	-	-	-	Professional assistants	
	Медицински радници	3	3	3	3	-	-	Medical workers	
	Сарадници	8	7	8	7	-	-	Associates	
	Администрат. особље	1	-	1	-	-	-	Adiminstrative staff	
Невесиње	Свега	9	7	9	7	-	-	All	Nevesinje
	Васпитачи	5	5	5	5	-	-	Teachers	
	Стручни сарадници	-	-	-	-	-	-	Professional assistants	
	Медицински радници	-	-	-	-	-	-	Medical workers	
	Сарадници	3	1	3	1	-	-	Associates	
	Администрат. особље	1	1	1	1	-	-	Adiminstrative staff	
Нови Град	Свега	13	12	13	12	-	-	All	Novi Grad
	Васпитачи	3	3	3	3	-	-	Teachers	
	Стручни сарадници	-	-	-	-	-	-	Professional assistants	
	Медицински радници	3	3	3	3	-	-	Medical workers	
	Сарадници	-	-	-	-	-	-	Associates	
	Администрат. особље	7	6	7	6	-	-	Adiminstrative staff	
Пале	Свега	11	10	11	10	-	-	All	Pale
	Васпитачи	1	1	1	1	-	-	Teachers	
	Стручни сарадници	1	-	1	-	-	-	Professional assistants	
	Медицински радници	6	6	6	6	-	-	Medical workers	
	Сарадници	2	2	2	2	-	-	Associates	
	Администрат. особље	1	1	1	1	-	-	Adiminstrative staff	
Приједор	Свега	58	52	58	52	-	-	All	Prijedor
	Васпитачи	29	29	29	29	-	-	Teachers	
	Стручни сарадници	1	1	1	1	-	-	Professional assistants	
	Медицински радници	4	4	4	4	-	-	Medical workers	
	Сарадници	17	12	17	12	-	-	Associates	
	Администрат. особље	7	6	7	6	-	-	Adiminstrative staff	
Прњавор	Свега	12	10	12	10	-	-	All	Prnjavor
	Васпитачи	6	6	6	6	-	-	Teachers	
	Стручни сарадници	-	-	-	-	-	-	Professional assistants	
	Медицински радници	-	-	-	-	-	-	Medical workers	
	Сарадници	4	3	4	3	-	-	Associates	
	Администрат. особље	2	1	2	1	-	-	Adiminstrative staff	

2.10. ЗАПОСЛЕНИ У ПРЕДШКОЛСКИМ УСТАНОВАМА ПРЕМА ПОЛУ И ВРСТИ РАДНОГ ВРЕМЕНА У ШКОЛСКОЈ 2009/2010. ГОДИНИ  
EMPLOYEES IN PRE-SCHOOL INSTITUTIONS BY SEX AND MODE OF EMPLOYMENT IN THE SCHOOL YEAR 2009/2010

(наставак-continued)

Општина		Укупно <i>Total</i>		Са пуним радним временом <i>Working full-time</i>		Са непуним радним временом <i>Working part-time</i>			Municipality
		свега <i>all</i>	жене <i>females</i>	свега <i>all</i>	жене <i>females</i>	свега <i>all</i>	жене <i>females</i>		
Рогатица	Свега	8	7	8	7	-	-	All	Rogatica
	Васпитачи	2	2	2	2	-	-	Teachers	
	Стручни сарадници	1	1	1	1	-	-	Professional assistants	
	Медицински радници	1	1	1	1	-	-	Medical workers	
	Сарадници	3	2	3	2	-	-	Associates	
	Администрат. особље	1	1	1	1	-	-	Adiminstrative staff	
Соколац	Свега	13	13	13	13	-	-	All	Sokolac
	Васпитачи	1	1	1	1	-	-	Teachers	
	Стручни сарадници	1	1	1	1	-	-	Professional assistants	
	Медицински радници	5	5	5	5	-	-	Medical workers	
	Сарадници	5	5	5	5	-	-	Associates	
	Администрат. особље	1	1	1	1	-	-	Adiminstrative staff	
Србац	Свега	15	15	15	15	-	-	All	Srbac
	Васпитачи	7	7	7	7	-	-	Teachers	
	Стручни сарадници	-	-	-	-	-	-	Professional assistants	
	Медицински радници	2	2	2	2	-	-	Medical workers	
	Сарадници	4	4	4	4	-	-	Associates	
	Администрат. особље	2	2	2	2	-	-	Adiminstrative staff	
Сребреница	Свега	11	10	8	7	3	3	All	Srebrenica
	Васпитачи	3	3	2	2	1	1	Teachers	
	Стручни сарадници	2	2	2	2	-	-	Professional assistants	
	Медицински радници	3	3	1	1	2	2	Medical workers	
	Сарадници	2	1	2	1	-	-	Associates	
	Администрат. особље	1	1	1	1	-	-	Adiminstrative staff	
Теслић	Свега	15	14	15	14	-	-	All	Teslić
	Васпитачи	5	5	5	5	-	-	Teachers	
	Стручни сарадници	-	-	-	-	-	-	Professional assistants	
	Медицински радници	4	4	4	4	-	-	Medical workers	
	Сарадници	5	4	5	4	-	-	Associates	
	Администрат. особље	1	1	1	1	-	-	Adiminstrative staff	
Требиње	Свега	43	37	41	35	2	2	All	Trebinje
	Васпитачи	23	23	21	21	2	2	Teachers	
	Стручни сарадници	1	1	1	1	-	-	Professional assistants	
	Медицински радници	1	1	1	1	-	-	Medical workers	
	Сарадници	14	9	14	9	-	-	Associates	
	Администрат. особље	4	3	4	3	-	-	Adiminstrative staff	
Угљевик	Свега	7	6	7	6	-	-	All	Ugljevik
	Васпитачи	3	3	3	3	-	-	Teachers	
	Стручни сарадници	-	-	-	-	-	-	Professional assistants	
	Медицински радници	1	1	1	1	-	-	Medical workers	
	Сарадници	1	1	1	1	-	-	Associates	
	Администрат. особље	2	1	2	1	-	-	Adiminstrative staff	

2.10. ЗАПОСЛЕНИ У ПРЕДШКОЛСКИМ УСТАНОВАМА ПРЕМА ПОЛУ И ВРСТИ РАДНОГ ВРЕМЕНА У ШКОЛСКОЈ 2009/2010. ГОДИНИ  
EMPLOYEES IN PRE-SCHOOL INSTITUTIONS BY SEX AND MODE OF EMPLOYMENT IN THE SCHOOL YEAR 2009/2010

(наставак-continued)

Општина		Укупно <i>Total</i>		Са пуним радним временом <i>Working full-time</i>		Са непуним радним временом <i>Working part-time</i>		<i>Municipality</i>
		свега <i>all</i>	жене <i>females</i>	свега <i>all</i>	жене <i>females</i>	свега <i>all</i>	жене <i>females</i>	
Фоча	Свега	14	13	13	12	1	1	<i>All</i> Foča
	Васпитачи	7	6	7	6	-	-	<i>Teachers</i>
	Стручни сарадници	1	1	1	1	-	-	<i>Professional assistants</i>
	Медицински радници	2	2	1	1	1	1	<i>Medical workers</i>
	Сарадници	3	3	3	3	-	-	<i>Associates</i>
	Администрат. особље	1	1	1	1	-	-	<i>Adiminstrative staff</i>
Чајнице	Свега	6	6	6	6	-	-	<i>All</i> Čajniče
	Васпитачи	3	3	3	3	-	-	<i>Teachers</i>
	Стручни сарадници	-	-	-	-	-	-	<i>Professional assistants</i>
	Медицински радници	-	-	-	-	-	-	<i>Medical workers</i>
	Сарадници	2	2	2	2	-	-	<i>Associates</i>
	Администрат. особље	1	1	1	1	-	-	<i>Adiminstrative staff</i>
Челинац	Свега	12	10	12	10	-	-	<i>All</i> Čelinac
	Васпитачи	8	7	8	7	-	-	<i>Teachers</i>
	Стручни сарадници	-	-	-	-	-	-	<i>Professional assistants</i>
	Медицински радници	3	3	3	3	-	-	<i>Medical workers</i>
	Сарадници	-	-	-	-	-	-	<i>Associates</i>
	Администрат. особље	1	-	1	-	-	-	<i>Adiminstrative staff</i>
Шамац	Свега	11	11	11	11	-	-	<i>All</i> Šamac
	Васпитачи	7	7	7	7	-	-	<i>Teachers</i>
	Стручни сарадници	-	-	-	-	-	-	<i>Professional assistants</i>
	Медицински радници	1	1	1	1	-	-	<i>Medical workers</i>
	Сарадници	-	-	-	-	-	-	<i>Associates</i>
	Администрат. особље	3	3	3	3	-	-	<i>Adiminstrative staff</i>
Шековићи	Свега	8	6	8	6	-	-	<i>All</i> Šekovići
	Васпитачи	-	-	-	-	-	-	<i>Teachers</i>
	Стручни сарадници	-	-	-	-	-	-	<i>Professional assistants</i>
	Медицински радници	2	2	2	2	-	-	<i>Medical workers</i>
	Сарадници	4	3	4	3	-	-	<i>Associates</i>
	Администрат. особље	2	1	2	1	-	-	<i>Adiminstrative staff</i>
Шипово	Свега	4	4	4	4	-	-	<i>All</i> Šipovo
	Васпитачи	2	2	2	2	-	-	<i>Teachers</i>
	Стручни сарадници	-	-	-	-	-	-	<i>Professional assistants</i>
	Медицински радници	-	-	-	-	-	-	<i>Medical workers</i>
	Сарадници	1	1	1	1	-	-	<i>Associates</i>
	Администрат. особље	1	1	1	1	-	-	<i>Adiminstrative staff</i>

2.11. ЗАПОСЛЕНИ У ПРЕДШКОЛСКИМ УСТАНОВАМА ПРЕМА ПОЛУ И ГОДИНАМА СТАРОСТИ У ШКОЛСКОЈ 2009/2010. ГОДИНИ  
EMPLOYEES IN PRE-SCHOOL INSTITUTIONS BY SEX AND YEARS OF AGE IN THE SCHOOL YEAR 2009/2010

Општина	Пол	Укупно Total	Године старости / Age										Sex	Municipality
			<25	25-29	30-34	35-39	40-44	45-49	50-54	55-59	60-64	65+		
УКУПНО	свега	981	51	108	120	124	98	170	141	120	47	2	all	TOTAL
	женски	902	45	102	113	116	88	158	132	104	43	1	female	
Бања Лука	свега	273	4	21	40	41	29	44	32	40	21	1	all	Banja Luka
	женски	255	3	19	37	39	25	42	31	38	20	1	female	
Бијељина	свега	98	6	18	9	14	10	17	12	10	2	-	all	Bijeljina
	женски	91	5	18	8	12	10	17	11	8	2	-	female	
Билећа	свега	12	-	-	3	1	1	-	4	-	3	-	all	Bileća
	женски	12	-	-	3	1	1	-	4	-	3	-	female	
Братунац	свега	10	-	3	1	-	2	2	-	1	1	-	all	Bratunac
	женски	8	-	3	1	-	1	2	-	-	1	-	female	
Брод	свега	23	-	1	2	6	3	6	4	1	-	-	all	Brod
	женски	22	-	1	2	6	3	5	4	1	-	-	female	
Вишеград	свега	5	-	-	-	-	1	-	1	2	1	-	all	Višegrad
	женски	5	-	-	-	-	1	-	1	2	1	-	female	
Власеница	свега	9	-	1	1	1	-	1	5	-	-	-	all	Vlasenica
	женски	6	-	1	1	1	-	1	2	-	-	-	female	
Гацко	свега	17	-	2	2	2	3	3	2	2	1	-	all	Gacko
	женски	15	-	1	2	2	3	3	1	2	1	-	female	
Градишка	свега	43	4	2	4	10	5	7	8	2	1	-	all	Gradiška
	женски	40	4	2	4	8	5	6	8	2	1	-	female	
Дервента	свега	19	16	1	-	2	-	-	-	-	-	-	all	Derventa
	женски	18	15	1	-	2	-	-	-	-	-	-	female	
Добој	свега	28	-	6	3	2	3	6	5	3	-	-	all	Doboj
	женски	28	-	6	3	2	3	6	5	3	-	-	female	
Зворник	свега	30	2	6	3	5	3	4	6	1	-	-	all	Zvornik
	женски	26	1	6	3	4	3	3	6	-	-	-	female	
Источно Ново Сарајево	свега	18	1	3	1	1	4	3	1	3	-	1	all	Istočno Novo Sarajevo
	женски	16	1	3	1	1	4	3	1	2	-	-	female	
Кнежево	свега	4	-	-	-	1	3	-	-	-	-	-	all	Kneževo
	женски	4	-	-	-	1	3	-	-	-	-	-	female	
Козарска Дубица	свега	11	-	-	1	2	-	3	2	3	-	-	all	Kozarska Dubica
	женски	10	-	-	1	2	-	3	2	2	-	-	female	
Котор Варош	свега	12	2	1	-	1	2	2	3	1	-	-	all	Kotor Varoš
	женски	10	2	1	-	1	2	1	2	1	-	-	female	

2.11. ЗАПОСЛЕНИ У ПРЕДШКОЛСКИМ УСТАНОВАМА ПРЕМА ПОЛУ И ГОДИНАМА СТАРОСТИ У ШКОЛСКОЈ 2009/2010. ГОДИНИ  
EMPLOYEES IN PRE-SCHOOL INSTITUTIONS BY SEX AND YEARS OF AGE IN THE SCHOOL YEAR 2009/2010

(наставак-continued)

Општина	Пол	Укупно Total	Године старости / Age										Sex	Municipality
			<25	25-29	30-34	35-39	40-44	45-49	50-54	55-59	60-64	65+		
Лакташи	свега	43	3	4	9	7	3	10	6	1	-	-	all	Laktaši
	женски	41	3	4	8	7	3	10	5	1	-	-	female	
Лопаре	свега	5	-	-	1	-	-	3	-	1	-	-	all	Lopare
	женски	4	-	-	1	-	-	2	-	1	-	-	female	
Љубиње	свега	5	-	-	2	-	-	3	-	-	-	-	all	Ljubinje
	женски	5	-	-	2	-	-	3	-	-	-	-	female	
Милићи	свега	6	-	-	1	1	-	-	2	2	-	-	all	Milici
	женски	6	-	-	1	1	-	-	2	2	-	-	female	
Модрича	свега	16	-	-	6	-	2	3	1	2	2	-	all	Modriča
	женски	16	-	-	6	-	2	3	1	2	2	-	female	
Мркоњић Град	свега	24	2	5	3	3	3	1	2	4	1	-	all	Mrkonjić Grad
	женски	21	2	4	3	3	3	1	2	3	-	-	female	
Невесиње	свега	9	-	2	2	-	1	1	3	-	-	-	all	Nevesinje
	женски	7	-	2	2	-	-	-	3	-	-	-	female	
Нови Град	свега	13	1	2	-	-	1	5	2	1	1	-	all	Novi Grad
	женски	12	1	2	-	-	1	5	2	1	-	-	female	
Пале	свега	11	-	-	-	1	-	5	3	2	-	-	all	Pale
	женски	10	-	-	-	1	-	5	3	1	-	-	female	
Приједор	свега	58	-	2	4	9	6	5	14	12	6	-	all	Prijedor
	женски	52	-	2	3	9	5	4	14	9	6	-	female	
Прњавор	свега	12	-	-	1	2	-	4	3	2	-	-	all	Prnjavor
	женски	10	-	-	1	2	-	3	3	1	-	-	female	
Рогатица	свега	8	1	1	1	-	1	2	-	1	1	-	all	Rogatica
	женски	7	1	-	1	-	1	2	-	1	1	-	female	
Соколац	свега	13	-	-	-	2	-	7	2	2	-	-	all	Sokolac
	женски	13	-	-	-	2	-	7	2	2	-	-	female	
Србац	свега	15	-	1	2	2	4	2	1	2	1	-	all	Srbac
	женски	15	-	1	2	2	4	2	1	2	1	-	female	
Сребреница	свега	11	-	6	1	-	-	2	2	-	-	-	all	Srebrenica
	женски	10	-	6	1	-	-	1	2	-	-	-	female	
Теслић	свега	15	-	2	-	2	2	3	4	2	-	-	all	Teslic
	женски	14	-	2	-	2	1	3	4	2	-	-	female	
Требиње	свега	43	2	7	6	4	3	5	6	5	5	-	all	Trebinje
	женски	37	2	6	5	3	2	4	6	5	4	-	female	

2.11. ЗАПОСЛЕНИ У ПРЕДШКОЛСКИМ УСТАНОВАМА ПРЕМА ПОЛУ И ГОДИНАМА СТАРОСТИ У ШКОЛСКОЈ 2009/2010. ГОДИНИ  
EMPLOYEES IN PRE-SCHOOL INSTITUTIONS BY SEX AND YEARS OF AGE IN THE SCHOOL YEAR 2009/2010

(наставак-continued)

Општина	Пол	Укупно Total	Године старости / Age										Sex	Municipality
			<25	25-29	30-34	35-39	40-44	45-49	50-54	55-59	60-64	65+		
Угљевик	свега	7	-	2	-	-	1	2	-	2	-	-	all female	Ugljevik
	женски	6	-	2	-	-	1	2	-	1	-	-		
Фоча	свега	14	-	-	3	-	-	4	3	4	-	-	all female	Foča
	женски	13	-	-	3	-	-	4	2	4	-	-		
Чајниче	свега	6	-	-	1	2	-	2	1	-	-	-	all female	Čajniče
	женски	6	-	-	1	2	-	2	1	-	-	-		
Челинац	свега	12	1	5	1	-	1	-	1	3	-	-	all female	Čelinac
	женски	10	1	5	1	-	-	-	1	2	-	-		
Шамац	свега	11	-	2	5	-	1	1	-	2	-	-	all female	Šamac
	женски	11	-	2	5	-	1	1	-	2	-	-		
Шековићи	свега	8	6	1	1	-	-	-	-	-	-	-	all female	Šekovići
	женски	6	4	1	1	-	-	-	-	-	-	-		
Шипово	свега	4	-	1	-	-	-	2	-	1	-	-	all female	Šipovo
	женски	4	-	1	-	-	-	2	-	1	-	-		

2.12. ЗАПОСЛЕНИ У ЈАСЛИЦАМА ПРЕМА ПОЛУ И ВРСТИ РАДНОГ ВРЕМЕНА У ШКОЛСКОЈ 2009/2010. ГОДИНИ  
EMPLOYEES IN NURSERIES BY SEX AND MODE OF EMPLOYMENT IN THE SCHOOL YEAR 2009/2010

	Укупно <i>Total</i>		Са пуним радним временом <i>Working full-time</i>		Са непуним радним временом <i>Working part-time</i>		
	свега <i>all</i>	жене <i>females</i>	свега <i>all</i>	жене <i>females</i>	свега <i>all</i>	жене <i>females</i>	
УКУПНО	135	135	132	132	3	3	<i>TOTAL</i>
Бања Лука	38	38	38	38	-	-	<i>Banja Luka</i>
Бијељина	15	15	14	14	1	1	<i>Bijeljina</i>
Билећа	-	-	-	-	-	-	<i>Bileća</i>
Братунац	-	-	-	-	-	-	<i>Bratunac</i>
Брод	7	7	7	7	-	-	<i>Brod</i>
Вишеград	1	1	1	1	-	-	<i>Višegrad</i>
Власеница	-	-	-	-	-	-	<i>Vlasenica</i>
Гацко	-	-	-	-	-	-	<i>Gacko</i>
Градишка	11	11	11	11	-	-	<i>Gradiška</i>
Дервента	4	4	4	4	-	-	<i>Derventa</i>
Добој	8	8	8	8	-	-	<i>Doboj</i>
Зворник	6	6	6	6	-	-	<i>Zvornik</i>
Источно Ново Сарајево	2	2	2	2	-	-	<i>Istočno Novo Sarajevo</i>
Кнежево	-	-	-	-	-	-	<i>Kneževo</i>
Козарска Дубица	-	-	-	-	-	-	<i>Kozarska Dubica</i>
Котор Варош	2	2	2	2	-	-	<i>Kotor Varoš</i>
Лакташи	8	8	8	8	-	-	<i>Laktaši</i>
Лопаре	-	-	-	-	-	-	<i>Lopare</i>
Љубиње	-	-	-	-	-	-	<i>Ljubinje</i>
Милићи	1	1	1	1	-	-	<i>Milići</i>
Модрича	2	2	2	2	-	-	<i>Modriča</i>
Мркоњић Град	2	2	2	2	-	-	<i>Mrkonjić Grad</i>
Невесиње	-	-	-	-	-	-	<i>Nevesinje</i>
Нови Град	2	2	2	2	-	-	<i>Novi Grad</i>
Пале	2	2	-	-	2	2	<i>Pale</i>
Приједор	7	7	7	7	-	-	<i>Prijedor</i>
Прњавор	-	-	-	-	-	-	<i>Prnjavor</i>
Рогатица	-	-	-	-	-	-	<i>Rogatica</i>
Соколац	2	2	2	2	-	-	<i>Sokolac</i>
Србац	2	2	2	2	-	-	<i>Srbac</i>
Сребреница	3	3	3	3	-	-	<i>Srebrenica</i>
Теслић	2	2	2	2	-	-	<i>Teslić</i>
Требиње	5	5	5	5	-	-	<i>Trebinje</i>
Угљевик	-	-	-	-	-	-	<i>Ugljevik</i>
Фоча	1	1	1	1	-	-	<i>Foča</i>
Чајниче	-	-	-	-	-	-	<i>Čajniče</i>
Челинац	2	2	2	2	-	-	<i>Čelinac</i>
Шамац	-	-	-	-	-	-	<i>Šamac</i>
Шековићи	-	-	-	-	-	-	<i>Šekovići</i>
Шипово	-	-	-	-	-	-	<i>Šipovo</i>

**Начелник Одјелјења за израду публикационих  
база података и статистичких публикација**  
Владан Сибиновић

**Head of Division for Creation of Publication  
Data Bases and Statistical Publications**  
Vladan Sibinović

**Рукопис припремила**  
Нена Чеко

**Prepared by**  
Nena Čeko

**Дизајн и превод**  
Александра Зеџ

**Design and translation**  
Aleksandra Zec

**Редакциони одбор**  
Јелена Ђокић, Милка Михолјчић, Нада Јаковљевић,  
Билјана Ђукић, Богдана Радић

**Redactional Board**  
Jelena Đokić, Milka Miholjčić, Nada Jakovljević,  
Biljana Đukić, Bogdana Radić

**Одговара**  
Др Радмила Чичковић, директор

**Person responsible**  
Dr Radmila Čičković, Director General