



РЕПУБЛИКА СРПСКА
РЕПУБЛИЧКИ ЗАВОД ЗА СТАТИСТИКУ
REPUBLIKA SRPSKA
INSTITUTE OF STATISTICS

ПРЕДШКОЛСКО ОБРАЗОВАЊЕ PRESCHOOL EDUCATION

2024/2025



ПРЕДШКОЛСКО ОБРАЗОВАЊЕ

PRESCHOOL EDUCATION

2024/2025

СТАТИСТИЧКИ БИЛТЕН / STATISTICAL BULLETIN

Бања Лука / Banja Luka
2025.

ИЗДАЈЕ: Републички завод за статистику, Република Српска, Бања Лука, Владике Платона бб
PUBLISHED BY: Republika Srpska Institute of Statistics, Banja Luka, Vladike Platona bb

ГЛАВНИ И ОДГОВОРНИ УРЕДНИК: Дарко Милуновић, директор
EDITOR IN CHIEF: Darko Milunović, Director

УРЕДНИК ИЗДАЊА: Жељко Асентић, в. д. помоћника директора
RELEASE EDITOR: Željko Ašentić, Acting Assistant Director

НАЧЕЛНИК ОДЈЕЉЕЊА ЗА ДИСЕМИНАЦИЈУ: Владан Сибиновић
HEAD OF DISSEMINATION DIVISION: Vladan Sibinović

ПРИПРЕМА МАТЕРИЈАЛА: Милка Лончар Антић
PREPARED BY: Milka Lončar Antić

ГРАФИЧКА ПРИПРЕМА И КОРИЦЕ: Владан Сибиновић, Александра Зеџ
GRAPHIC AND COVER DESIGN: Vladan Sibinović, Aleksandra Žec

ПРЕВОД: Јелена Кандић, Милица Богдановић
TRANSLATION: Jelena Kandić, Milica Bogdanović

ПРЕДГОВОР

У овом билтену Републички завод за статистику објављује податке о предшколском васпитању и образовању у Републици Српској од радне 2020/2021. до радне 2024/2025. године.

Подаци су резултат обраде редовних годишњих извјештаја из области предшколског образовања.

Билтен садржи неколико поглавља у којима се дају подаци о боравку дјеце и њиховом васпитању и образовању до поласка у школу.

Изражавамо захвалност свим сарадницима који су учествовали у прикупљању, контроли, обради, припреми статистичких података и методолошких објашњења, те у уређивању, превођењу и штампању овог Билтена.

Републички завод за статистику ће бити захвалан на свим примједбама и сугестијама које би могле да допринесу побољшању Билтена.

FOREWORD

In this Bulletin, the Republika Srpska Institute of Statistics publishes data on preschool upbringing and education in Republika Srpska from the working year 2020/2021 to 2024/2025.

These data are result of the processing of regular annual reports in the field of preschool education.


The Bulletin contains several chapters providing data on children's stay and their upbringing and education until the beginning of their school education.

We would like to thank all those who contributed to and participated in the collection, control, processing and preparation of statistical data and methodological explanations, as well as in editing, translation and printing of this Bulletin.

The Republika Srpska Institute of Statistics will highly appreciate any remarks and suggestions that could improve our next Bulletin.

Дарко Милуновић
директор

Darko Milunović
Director



САДРЖАЈ
CONTENTS

Страна
Page

Предговор <i>Foreword</i>	3
Методолошка објашњења <i>Methodological explanations</i>	5
1. ПРЕДШКОЛСКО ВАСПИТАЊЕ И ОБРАЗОВАЊЕ, РАДНЕ ГОДИНЕ 2020/2021–2024/2025. <i>PRESCHOOL UPBRINGING AND EDUCATION, WORKING YEARS 2020/2021–2024/2025</i>	6
1.1. Број предшколских установа, васпитних група и дјеце у предшколским установама <i>Number of preschool institutions, educational groups and children in preschool institutions</i>	6
1.2. Дјеца према полу <i>Children by sex</i>	6
1.3. Дјеца према полу и дужини боравка <i>Children by sex and length of time in care</i>	6
1.4. Дјеца под старатељством, дјеца уписана преко одређеног капацитета и дјеца која нису примљена због попуњеног капацитета <i>Children in foster care, children enrolled over the capacity and children not enrolled due to lack of</i>	7
1.5. Дјеца у васпитним групама према старости и полу <i>Children in educational groups by age and sex</i>	7
1.6. Дјеца са сметњама у развоју у предшколским установама према старости <i>Children with disabilities in preschool institutions by age</i>	9
1.7. Дјеца према години рођења <i>Children by year of birth</i>	9
1.8. Дјеца која су похађала програм за дјецу пред полазак у школу <i>Children who attended a preschool programme prior to enrolling in school</i>	9
1.9. Дјеца према висини уплате у односу на пун износ економске цијене <i>Children by payment amount in relation to the full amount of economic price</i>	9
1.10. Дјеца према запослености родитеља <i>Children by employment of parents</i>	10
1.11. Запослени у предшколским установама према полу и врсти радног времена у радној 2020/2021. години <i>Employees in preschool institutions by sex and duration of working hours in working year 2020/2021</i>	10
1.12. Запослени у предшколским установама према полу и врсти радног времена <i>Employees in preschool institutions by sex and duration of working hours</i>	11
1.13. Запослени у јасличким групама по полу <i>Employees in nursery groups</i>	12
1.14. Запослени у јасличким групама по полу <i>Employees in nursery groups by sex</i>	13
1.15. Запослени у предшколским установама према полу и старости у радној 2020/2021. години <i>Employees in preschool institutions by sex and age, working years 2020/2021</i>	14
1.16. Запослени у васпитној групи, стручни сарадници и медицински техничари по полу и старости <i>Employees in the educational group, expert associates and health care professionals by sex and age</i>	14
2. ПРЕДШКОЛСКО ВАСПИТАЊЕ И ОБРАЗОВАЊЕ У РАДНОЈ 2024/2025. ГОДИНИ ПО ОПШТИНАМА И ГРАДОВИМА <i>PRESCHOOL UPBRINGING AND EDUCATION IN THE WORKING YEAR 2024/2025 BY MUNICIPALITY AND CITY</i>	15
2.1. Број предшколских установа и дјеце у предшколским установама по полу у радној 2024/2025. години <i>Number of preschool institutions and children in preschool institutions by sex in the working year 2024/2025</i>	15
2.2. Дјеца према години рођења и полу у радној 2024/2025. години <i>Children by year of birth and sex in the working year 2024/2025</i>	19
2.3. Дјеца према старости и полу у радној 2024/2025. години <i>Children by age and sex in the working year 2024/2025</i>	23
2.4. Дјеца у јасличкој групи према години рођења и полу у радној 2024/2025. години <i>Children in nursery groups by year of birth and sex in the working year 2024/2025</i>	28
2.5. Дјеца према запослености родитеља у радној 2024/2025. години <i>Children by employment of parents in the working year 2024/2025</i>	32
2.6. Дјеца према висини уплате у односу на пун износ који родитељи плаћају у радној 2024/2025. години <i>Children by payment amount in relation to the full amount paid by parents in the working year 2024/2025</i>	34
2.7. Запослени у предшколским установама по полу и врсти радног времена у радној 2024/2025. години <i>Employees in preschool institutions by sex and duration of working hours in the working year 2024/2025</i>	35
2.8. Запослени у васпитној групи, стручни сарадници и медицински техничари по полу и старости у радној 2024/2025. години <i>Employees in the educational group, expert associates and health care professionals by sex and age in the working year 2024/2025</i>	36
2.9. Запослени у предшколским установама по полу у радној 2024/2025. години <i>Employees in preschool institutions by sex in the working year 2024/2025</i>	38

МЕТОДОЛОШКА ОБЈАШЊЕЊА**METHODOLOGICAL EXPLANATIONS****Извори података**

Подаци о боравку дјеце и васпитно-образовном раду са дјецом у предшколским установама прикупљају се Годишњим извјештајем за предшколске установе – образац ПШВ.

Обухват података

Годишњим извјештајем обухваћене су јавне и приватне предшколске установе, као и друге установе у којима се примјењују програми предшколског васпитања и образовања, на дан 1. октобра 2024. године. Извјештајем су обухваћена и дјеца која су похађала програм за дјецу у години пред полазак у школу, у периоду од 01.09.2023. до 01.09.2024. године.

Као и за претходне године и за школску 2024/2025. годину годишњим извјештајем обухваћене су и основне школе као и основне школе за дјецу са сметњама у развоју које су имале програм за дјецу у години пред полазак у школу.

Дефиниција јединице посматрања

Предшколско васпитање и образовање је дјелатност која обухвата васпитање, образовање, исхрану, његу и превентивно-здравствену и социјалну заштиту дјеце старости од шест мјесеци до поласка у основну школу и обавља се у јавним и приватним предшколским установама.

Рад са дјецом у предшколским установама организује се у васпитним групама према узрасту дјеце. **Васпитне групе** могу бити **јасличке** - за дјецу старости од шест мјесеци до три године, **вртићке** - за дјецу старости од три године до поласка у школу и **мјешовите** - групе за дјецу различитог узраста.

Према Закону о предшколском васпитању и образовању Републике Српске у предшколским установама проводи се, поред осталих програма и програм за дјецу у години пред полазак у школу, ако та дјеца нису обухваћена неким обликом предшколског васпитања и образовања.

Нова статистичка методологија у предшколском образовању у складу је са УОЕ методологијом и осталим Еуростат стандардима у овој области.

Знакови и скраћенице

- нема појаве
- ¹⁾ ознака за напомену

Sources of data

Data on children's stay and educational work with children in preschool institutions are collected through the Annual report on preschool institutions – form PSV.

Data coverage

Annual report covers public and private preschool institutions, as well as other institutions which apply programmes of preschool education and upbringing, as on 1st October 2024. The report also covers children who attended a preschool programme prior to enrolling in school, in the period between 1st September 2023 and 1st September 2024.

For the school year 2024/2025, the annual report also covers regular primary schools and primary schools for children with disabilities which provided a preschool programme prior to enrolling in school.

Definition of the unit of observation

Preschool upbringing and education is an activity that includes upbringing and education, nutrition, care and preventive health and social protection of children from six months of age until the beginning of their school education. It is performed in public and private preschool institutions.

Work with children in preschool institutions is organised in educational groups by age of children. **Educational groups** can be **nursery groups** for children from six months until three years of age, **kindergarten groups** for children from three years of age until the beginning of their school education, and **mixed groups** for children of various age.

In accordance with the Law on preschool upbringing and education of Republika Srpska, in addition to other programmes, preschool institutions also conduct preschool programmes prior to enrolling in school, if those children are not included in any other form of preschool upbringing and education.

A new statistical methodology in the field of preschool education complies with the UOE methodology and with other Eurostat's standards in this field.

Symbols and abbreviations

- no occurrence
- ¹⁾ footnote

1. ПРЕДШКОЛСКО ВАСПИТАЊЕ И ОБРАЗОВАЊЕ, РАДНЕ ГОДИНЕ 2020/2021–2024/2025.
PRESCHOOL UPBRINGING AND EDUCATION, WORKING YEARS 2020/2021–2024/2025

1.1. БРОЈ ПРЕДШКОЛСКИХ УСТАНОВА, ВАСПИТНИХ ГРУПА И ДЈЕЦЕ У ПРЕДШКОЛСКИМ УСТАНОВАМА
NUMBER OF PRESCHOOL INSTITUTIONS, EDUCATIONAL GROUPS AND CHILDREN IN PRESCHOOL INSTITUTIONS

	Број предшколских установа Number of institutions	Број објеката ¹⁾ Number of facilities ¹⁾	Број васпитних група Number of educational groups			Број дјеце Number of children		
			укупно total	са дјецом до 3 године with children up to 3 years of age	са дјецом преко 3 године with children over 3 years of age	укупно total	до 3 године up to 3 years of age	преко 3 године over 3 years of age
2020/2021	109	177	599	171	428	11 247	2 539	8 708
2021/2022	117	189	653	208	445	14 091	3 252	10 839
2022/2023	121	200	706	225	481	15 729	3 739	11 990
2023/2024	121	228	762	242	520	16 807	4 239	12 568
2024/2025	128	231	840	294	546	18 727	4 845	13 882
Од тога, приватне Out of which, private	81	108	286	106	180	6 011	1 723	4 288

1.2. ДЈЕЦА ПРЕМА ПОЛУ
CHILDREN BY SEX

	Укупно Total	Дјечаци Boys	Дјевојчице Girls
2020/2021	11 247	5 852	5 395
2021/2022	14 091	7 345	6 746
2022/2023	15 729	8 350	7 379
2023/2024	16 807	8 822	7 985
2024/2025	18 727	9 603	9 124
Од тога, приватне Out of which, private	6 011	3 095	2 916

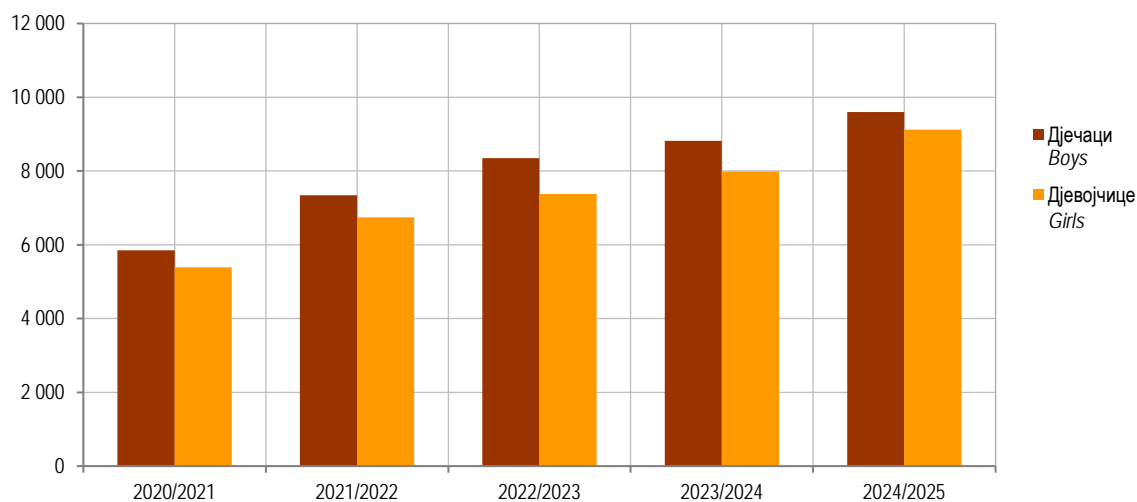
1.3. ДЈЕЦА ПРЕМА ПОЛУ И ДУЖИНИ БОРАВКА
CHILDREN BY SEX AND LENGTH OF TIME IN CARE

	Пол	Цјелодневни боравак Full-time care		Полудневни боравак Part-time care		Sex	
		јасличка група nursery group	вртићка група kindergarten group	јасличка група nursery group	вртићка група kindergarten group		
2021/2022	свега	3 142	9 739	110	1 100	all girls	2021/2022
	дјевојчице	1 466	4 677	57	546		
2022/2023	свега	3 609	11 094	108	918	all girls	2022/2023
	дјевојчице	1 684	5 235	40	420		
2023/2024	свега	4 144	11 721	95	847	all girls	2023/2024
	дјевојчице	1 948	5 609	38	390		
2024/2025	свега	4 691	12 981	154	901	all girls	2024/2025
	дјевојчице	2 422	6 172	78	452		
Од тога, приватне предшколске установе	свега	1 600	4 034	123	254	all girls	Out of which, private preschool institutions
	дјевојчице	773	1 953	64	126		

¹⁾ Укупан број објеката у саставу (матично + јединица у саставу)
Total number of facilities in composition (parent institution + units in composition)

1.4. ДЈЕЦА ПОД СТАРАТЕЉСТВОМ, ДЈЕЦА УПИСАНЕ ПРЕКО ОДРЕЂЕНОГ КАПАЦИТЕТА И ДЈЕЦА КОЈА НИСУ ПРИМЉЕНА ЗБОГ ПОПУЊЕНОГ КАПАЦИТЕТА
CHILDREN IN FOSTER CARE, CHILDREN ENROLLED OVER THE CAPACITY AND CHILDREN NOT ENROLLED DUE TO LACK OF CAPACITIES

	Дјеца под старатељством и хранитељским породицама <i>Children in foster care and foster families</i>	Дјеца уписана преко одређеног капацитета <i>Children enrolled over the capacity</i>	Дјеца која нису примљена због попуњеног капацитета <i>Children not enrolled due to lack of capacities</i>
2021/2022	13	154	3 807
2022/2023	30	283	4 008
2023/2024	26	248	3 778
2024/2025	31	386	4 669



Графикон 1. Број дјеце у предшколским установама, радне године 2020/2021–2024/2025.
Graph 1. Number of children in preschool institutions, working years 2020/2021–2024/2025

1.5. ДЈЕЦА У ВАСПИТНИМ ГРУПАМА ПРЕМА СТАРОСТИ И ПОЛУ
CHILDREN IN EDUCATIONAL GROUPS BY AGE AND SEX

	Пол	Број васпитних група <i>Number of educational groups</i>	Укупно <i>Total</i>	До 3 године (јаслички узраст) <i>Up to 3 years (nursery age)</i>			Sex	
				до 1 године <i>up to 1 year</i>	1–2 године <i>1–2 years</i>	2–3 године <i>2–3 years</i>		
2020/2021	свега	171	2 539	45	1 003	1 491	<i>all</i>	2020/2021
	дјечаци		1 300	21	499	780	<i>boys</i>	
	дјевојчице		1 239	24	504	711	<i>girls</i>	
2021/2022	свега	208	3 252	65	1 151	2 036	<i>all</i>	2021/2022
	дјечаци		1 728	44	628	1 056	<i>boys</i>	
	дјевојчице		1 524	21	523	980	<i>girls</i>	
2022/2023	свега	225	3 739	82	1 425	2 232	<i>all</i>	2022/2023
	дјечаци		2 007	51	772	1 184	<i>boys</i>	
	дјевојчице		1 732	31	653	1 048	<i>girls</i>	
2023/2024	свега	242	4 239	67	1 756	2 416	<i>all</i>	2023/2024
	дјечаци		2 253	36	876	1 341	<i>boys</i>	
	дјевојчице		1 986	31	880	1 075	<i>girls</i>	
2024/2025	свега	294	4 845	74	1 830	2 941	<i>all</i>	2024/2025
	дјечаци		2 345	34	874	1 437	<i>boys</i>	
	дјевојчице		2 500	40	956	1 504	<i>girls</i>	
Од тога, приватне предшколске установе	свега	106	1 723	68	705	950	<i>all</i>	<i>Out of which, private preschool institutions</i>
	дјечаци		886	33	354	499	<i>boys</i>	
	дјевојчице		837	35	351	451	<i>girls</i>	

1.5. ДЈЕЦА У ВАСПИТНИМ ГРУПАМА ПРЕМА СТАРОСТИ И ПОЛУ
CHILDREN IN EDUCATIONAL GROUPS BY AGE AND SEX

(наставак / continued)

	Пол	Број васпитних група Number of educational groups	Укупно Total	Од 3 до 6 година Children aged 3 to 6 years			Sex	
				од навршене 3. до 4 године from completed 3 years of age to 4 years	од навршене 4. до 5 година from completed 4 years of age to 5 years	од навршене 5. до 6 година from completed 5 years of age to 6 years		
2021/2022	свега	291	7 380	2 367	2 285	2 728	all	2021/2022
	дјечаци		3 841	1 244	1 153	1 444	boys	
	дјевојчице		3 539	1 123	1 132	1 284	girls	
2022/2023	свега	320	8 061	2 419	2 718	2 924	all	2022/2023
	дјечаци		4 226	1 294	1 394	1 538	boys	
	дјевојчице		3 835	1 125	1 324	1 386	girls	
2023/2024	свега	333	8 194	2 502	2 644	3 048	all	2023/2024
	дјечаци		4 255	1 296	1 344	1 615	boys	
	дјевојчице		3 939	1 206	1 300	1 433	girls	
2024/2025	свега	378	10 035	3 011	3 238	3 786	all	2024/2025
	дјечаци		5 245	1 574	1 667	2 004	boys	
	дјевојчице		4 790	1 437	1 571	1 782	girls	
Од тога, приватне предшколске установе	свега	70	1 793	583	542	668	all	Out of which, private preschool institutions
	дјечаци		878	286	251	341	boys	
	дјевојчице		915	297	291	327	girls	

1.5. ДЈЕЦА У ВАСПИТНИМ ГРУПАМА ПРЕМА СТАРОСТИ И ПОЛУ
CHILDREN IN EDUCATIONAL GROUPS BY AGE AND SEX

(наставак / continued)

	Пол	Број васпитних група Number of educational groups	Укупно Total	Мјешовите групе од 3 до 6 година Mixed groups from 3 to 6 years			Sex	
				од навршене 3. до 4 године from completed 3 years of age to 4 years	од навршене 4. до 5 година from completed 4 years of age to 5 years	од навршене 5. до 6 година from completed 5 years of age to 6 years		
2021/2022	свега	154	3 459	1 097	1 230	1 132	all	2021/2022
	дјечаци		1 776	541	653	582	boys	
	дјевојчице		1 683	556	577	550	girls	
2022/2023	свега	161	3 929	1 377	1 340	1 212	all	2022/2023
	дјечаци		2 117	790	726	601	boys	
	дјевојчице		1 812	587	614	611	girls	
2023/2024	свега	187	4 374	1 430	1 517	1 427	all	2023/2024
	дјечаци		2 314	738	823	753	boys	
	дјевојчице		2 060	692	694	674	girls	
2024/2025	свега	168	3 847	1 272	1 309	1 266	all	2024/2025
	дјечаци		2 013	672	640	701	boys	
	дјевојчице		1 834	600	669	565	girls	
Од тога, приватне предшколске установе	свега	110	2 495	819	841	835	all	Out of which, private preschool institutions
	дјечаци		1 331	431	424	476	boys	
	дјевојчице		1 164	388	417	359	girls	

1.6. ДЈЕЦА СА СМЕТЊАМА У РАЗВОЈУ У ПРЕДШКОЛСКИМ УСТАНОВАМА ПРЕМА СТАРОСТИ
CHILDREN WITH DISABILITIES IN PRESCHOOL INSTITUTIONS BY AGE

	УКУПНО TOTAL	До 3 године старости Up to 3 years of age	3–4 године старости 3–4 years of age	4–5 година старости 4–5 years of age	5–6 година старости 5–6 years of age	Мјешовити групе 3–6 година Mixed groups 3–6 years
2020/2021	127	26	25	30	24	22
2021/2022	75	2	6	8	38	21
2022/2023	96	4	7	18	33	34
2023/2024	113	3	9	24	28	49
2024/2025	120	2	13	34	53	18

1.7. ДЈЕЦА ПРЕМА ГОДИНИ РОЂЕЊА
CHILDREN BY YEAR OF BIRTH

Година рођења Year of birth	Радна година Working year					
	2020/2021	2021/2022	2022/2023	2023/2024	2024/2025	
					укупно total	од тога, приватне предшколске установе out of which, private preschool institutions
УКУПНО / TOTAL	11 247	14 091	15 729	16 807	18 727	6 011
2014	841	-	-	-	-	-
2015	3 089	1 031	-	-	-	-
2016	2 892	3 585	1 278	-	-	-
2017	2 242	3 401	3 952	1 002	-	-
2018	1 530	3 117	4 055	4 592	1 619 ²⁾	566 ²⁾
2019	646	2 014	3 282	4 301	4 585	1 297
2020	7	926	2 098	3 292	4 462	1 385
2021	-	17	1 055	2 392	3 757	1 236
2022	-	-	9	1 228	2 703	960
2023	-	-	-	-	1 577	545
2024	-	-	-	-	24	22

1.8. ДЈЕЦА КОЈА СУ ПОХАЂАЛА ПРОГРАМ ЗА ДЈЕЦУ У ГОДИНИ ПРЕД ПОЛАЗАК У ШКОЛУ
CHILDREN WHO ATTENDED A PRESCHOOL PROGRAMME PRIOR TO ENROLLING IN SCHOOL

	Број васпитних група Number of educational groups	Број дјеце Number of children			
		укупно total		од тога, дјеца са сметњама у развоју out of which children with disabilities	
		свега all	дјевојчице girls	свега all	дјевојчице girls
2020/2021	249	3 792	1 843	44	25
2021/2022	-	1 074	494	6	2
2022/2023	-	4 432	2 164	29	10
2023/2024	-	5 578	2 685	59	19
2024/2025	-	5 633	2 847	48	15
Од тога, дјеца која не иду у вртић Out of which, children who do not attend kindergarten	-	1 921	961	37	12

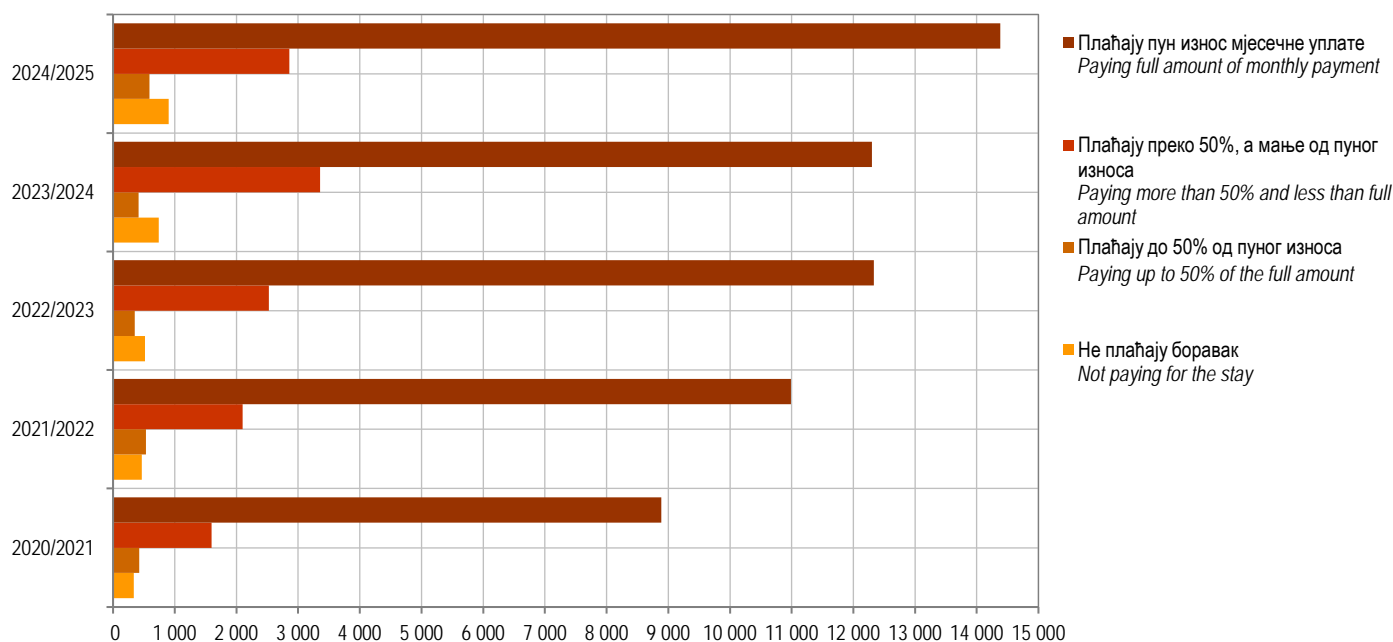
1.9. ДЈЕЦА ПРЕМА ВИСИНИ УПЛАТЕ У ОДНОСУ НА ПУН ИЗНОС ЕКОНОМСКЕ ЦИЈЕНЕ
CHILDREN BY PAYMENT AMOUNT IN RELATION TO THE FULL AMOUNT OF ECONOMIC PRICE

	Укупан број дјеце Total number of children	Број дјеце према висини уплате Number of children by payment amount			
		не плаћају боравак not paying for the stay	плаћају до 50% од пуног износа paying up to 50% of the full amount	плаћају преко 50%, а мање од пуног износа paying more than 50% and less than full amount	плаћају пун износ мјесечне уплате paying full amount of monthly payment
2020/2021	11 247	334	426	1 598	8 889
2021/2022	14 091	468	532	2 102	10 989
2022/2023	15 729	518	354	2 524	12 333
2023/2024	16 807	740	412	3 355	12 300
2024/2025	18 727	900	590	2 857	14 380

²⁾ Укључена су дјеца која су рођена 2018. године и раније.
Including children born in 2018 and earlier.

1.10. ДЈЕЦА ПРЕМА ЗАПОСЛЕНОСТИ РОДИТЕЉА
CHILDREN BY EMPLOYMENT OF PARENTS

	Укупно Total	Дјеца чија су оба родитеља запослена Children with both parents employed	Запослена само мајка With only mother employed		Запослен само отац With only father employed		Ниједан родитељ није запослен With both parents unemployed	Родитељи индивидуални пољопривредници Parents are individual agricultural producers
			свега all	од тога, самохрана мајка out of which single mother	свега all	од тога, самохрани отац out of which single father		
2020/2021	11 247	9 400	600	144	1 085	16	90	72
2021/2022	14 091	11 587	612	95	1 694	22	143	55
2022/2023	15 729	12 976	785	132	1 723	21	176	69
2023/2024	16 807	13 788	712	121	2 011	30	238	58
2024/2025	18 727	15 422	810	133	2 177	69	249	69



Графикон 2. Број дјеце у предшколским установама према висини уплате, радне године 2020/2021–2024/2025.
Graph 2. Number of children in preschool institutions by payment amount, working years 2020/2021–2024/2025

1.11. ЗАПОСЛЕНИ У ПРЕДШКОЛСКИМ УСТАНОВАМА ПРЕМА ПОЛУ И ВРСТИ РАДНОГ ВРЕМЕНА У РАДНОЈ 2020/2021. ГОДИНИ
EMPLOYEES IN PRESCHOOL INSTITUTIONS BY SEX AND DURATION OF WORKING HOURS IN WORKING YEAR 2020/2021

	Укупно Total		Запослени у управи Employees in the management		Запослени у настави Teaching staff		Педагошки савјетници Pedagogical advisors		Здравствени стручњаци Health care professionals		Запослени на одржавању и оператива Employees on maintenance and operatives		Запослени у администрацији Employees in the administration		
	свега all	жене female	свега all	жене female	свега all	жене female	свега all	жене female	свега all	жене female	свега all	жене female	свега all	жене female	
УКУПНО	2 072	1 932	90	69	1 212	1 171	89	82	70	68	503	427	108	89	TOTAL
Са пуним радним временом	1 990	1 854	87	66	1 181	1 166	83	77	67	65	466	393	106	87	Working full-time
Са непуним радним временом	87	78	3	3	31	31	6	5	3	3	37	34	2	2	Working part-time
Еквивалент пуног радног времена (ЕПРВ), % ³⁾	2 032,6	1 892,1	89,4	67,4	1 197,2	1 181,2	85,5	79,0	68,5	66,5	485,5	410,5	106,5	87,5	FTE – Full-time equivalent, % ³⁾

³⁾ Укупан број запослених приказан еквивалентом пуне запослености одговарао би стварном броју физичких особа.
Number of employees shown with the Full-time equivalent would correspond to the real number of physical persons

1.12. ЗАПОСЛЕНИ У ПРЕДШКОЛСКИМ УСТАНОВАМА ПРЕМА ПОЛУ И ВРСТИ РАДНОГ ВРЕМЕНА
EMPLOYEES IN PRESCHOOL INSTITUTIONS BY SEX AND DURATION OF WORKING HOURS

		Укупно <i>Total</i>	Запо- слени у управи <i>Employees in the manage- ment</i>	Запо- слени у васпитној групи (васпитачи) <i>Employees in the educational group (educators)</i>	Стручни сарадници <i>Expert associates</i>		Медицински техничари <i>Health care professionals</i>	Запо- слени у админи- страцији <i>Employees in the admini- stration</i>	Запо- слени на одржавању и опера- тива <i>Employees on mainte-nance and operatives</i>	Сарадници за васпитача (асистенти) ⁴⁾ <i>Educator associates (assistants)⁴⁾</i>		
					на пословима унапређења васпитно- образовног рада <i>in the field of educational work improvement</i>	на пословима превентивно - здравствене и социјалне заштите <i>in the field of preventive care and social welfare</i>						
2021/2022												
УКУПНО	свега	2 306	99	1 338	94	12	74	118	571	25	<i>all</i>	<i>TOTAL</i>
	жене	2 136	83	1 314	87	12	73	92	475	25	<i>female</i>	
Са пуним радним временом	свега	2 269	93	1 331	88	12	74	116	555	23	<i>all</i>	<i>Working full-time</i>
	жене	2 104	77	1 307	84	12	73	90	461	23	<i>female</i>	
Са непуним радним временом	свега	37	6	7	6	-	-	2	16	2	<i>all</i>	<i>Working part-time</i>
	жене	32	6	7	3	-	-	2	14	2	<i>female</i>	
Еквивалент пуног радног времена (ЕПРВ), % ⁵⁾	свега	2 283,4	95,4	1 333,0	89,8	12,0	74,0	117,0	562,2	23,5	<i>all</i>	<i>FTE – Full-time</i>
	жене	2 117,0	79,4	1 309,0	84,9	12,0	73,0	91,0	467,7	23,5	<i>female</i>	<i>equivalent, %⁵⁾</i>
2022/2023												
УКУПНО	свега	2 491	94	1 482	110	9	74	120	602	43	<i>all</i>	<i>TOTAL</i>
	жене	2 344	79	1 459	107	9	72	101	517	41	<i>female</i>	
Са пуним радним временом	свега	2 470	92	1 471	109	8	73	120	597	20	<i>all</i>	<i>Working full-time</i>
	жене	2 323	77	1 448	106	8	72	101	512	19	<i>female</i>	
Са непуним радним временом	свега	21	2	11	1	1	1	-	5	23	<i>all</i>	<i>Working part-time</i>
	жене	21	2	11	1	1	1	-	5	22	<i>female</i>	
Еквивалент пуног радног времена (ЕПРВ), % ⁵⁾	свега	2 479,6	93,0	1 476,4	109,5	8,2	73,5	120,0	599,0	21,5	<i>all</i>	<i>FTE – Full-time</i>
	жене	2 330,6	77,5	1 451,9	106,5	8,2	71,5	101,0	514,0	20,0	<i>female</i>	<i>equivalent, %⁵⁾</i>
2023/2024												
УКУПНО	свега	2 661	105	1 605	116	8	78	133	616	53	<i>all</i>	<i>TOTAL</i>
	жене	2 506	84	1 583	111	8	76	113	531	51	<i>female</i>	
Са пуним радним временом	свега	2 637	101	1 596	116	7	78	129	610	28	<i>all</i>	<i>Working full-time</i>
	жене	2 485	81	1 574	111	7	76	110	526	28	<i>female</i>	
Са непуним радним временом	свега	24	4	9	-	1	-	4	6	25	<i>all</i>	<i>Working part-time</i>
	жене	21	3	9	-	1	-	3	5	23	<i>female</i>	
Еквивалент пуног радног времена (ЕПРВ), % ⁵⁾	свега	2 647,9	103,0	1 598,8	116,0	7,5	78,0	131,0	613,6	30,5	<i>all</i>	<i>FTE – Full-time</i>
	жене	2 494,4	82,5	1 576,8	111,0	7,5	76,0	111,5	529,1	30,5	<i>female</i>	<i>equivalent, %⁵⁾</i>
2024/2025												
УКУПНО	свега	2 861	116	1 709	122	12	79	141	682	68	<i>all</i>	<i>TOTAL</i>
	жене	2 711	98	1 686	118	12	75	125	597	67	<i>female</i>	
Са пуним радним временом	свега	2 834	105	1 701	121	10	79	140	678	65	<i>all</i>	<i>Working full-time</i>
	жене	2 686	89	1 678	117	10	75	124	593	64	<i>female</i>	
Са непуним радним временом	свега	27	11	8	1	2	-	1	4	3	<i>all</i>	<i>Working part-time</i>
	жене	25	9	8	1	2	-	1	4	3	<i>female</i>	
Еквивалент пуног радног времена (ЕПРВ), % ⁵⁾	свега	2 846,6	110,1	1 705,0	121,5	10,8	79,0	140,3	679,9	66,3	<i>all</i>	<i>FTE – Full-time</i>
	жене	2 697,6	93,1	1 682,0	117,5	10,8	75,0	124,3	594,9	65,3	<i>female</i>	<i>equivalent, %⁵⁾</i>

⁴⁾ Сарадници за васпитача (асистенти) не улазе у укупан број запослених.
Educator associates (assistants) are not included in the total number of employees.

⁵⁾ Укупан број запослених приказан еквивалентом пуног запослености одговарао би стварном броју физичких особа.
Number of employees shown with the Full-time equivalent would correspond to the real number of physical persons.

1.12. ЗАПОСЛЕНИ У ПРЕДШКОЛСКИМ УСТАНОВАМА ПРЕМА ПОЛУ И ВРСТИ РАДНОГ ВРЕМЕНА
EMPLOYEES IN PRESCHOOL INSTITUTIONS BY SEX AND DURATION OF WORKING HOURS

(наставак / continued)

	Укупно Total	Запо- слени у управи Employees in the manage- ment	Запо- слени у васпитној групи (васпитачи) Employees in the educational group (educators)	Стручни сарадници Expert associates		Медицински техничари Health care professionals	Запо- слени у админи- страцији Employees in the admini- stration	Запо- слени на одржавању и опера- тива Employees on mainte- nance and operatives	Сарадници за васпитача (асистенти) ⁴⁾ Educator associates (assistants) ⁴⁾		
				на пословима унапређења васпитно- образног рада in the field of educational work improvement	на пословима превентивно - здравствене и социјалне заштите in the field of preventive care and social welfare						
Од тога, приватне предшколске установе Out of which, private preschool institutions											
УКУПНО	свега	787	49	553	29	6	25	15	110	8	all TOTAL
	жене	771	44	547	29	6	25	13	107	8	female
Са пуним радним временом	свега	762	38	546	28	4	25	14	107	5	all Working full-time
	жене	748	35	540	28	4	25	12	104	5	female
Са непуним радним временом	свега	25	11	7	1	2	-	1	3	3	all Working part-time
	жене	23	9	7	1	2	-	1	3	3	female
Еквивалент пуног радног времена (ЕПРВ), % ⁵⁾	свега	773,6	43,1	549,5	28,5	4,8	25,0	14,3	108,4	6,3	all FTE – Full-time
	жене	758,6	39,1	543,5	28,5	4,8	25,0	12,3	105,4	6,3	female equivalent, % ⁵⁾

1.13. ЗАПОСЛЕНИ У ЈАСЛИЧКОЈ ГРУПИ ПО ПОЛУ
EMPLOYEES IN NURSERY GROUPS BY SEX

	Укупно Total		Од тога Out of which					
			запо- слени у васпитној групи (васпитачи) employees in the educational group (educators)		стручни сарадници Expert associates		медицински техничари health care professionals	
	свега all	жене female	свега all	жене female	свега all	жене female	свега all	жене female
2020/2021	353	351	314	313	9	8	30	30
2021/2022	452	451	401	401	2	2	49	48

1.14. ЗАПОСЛЕНИ У ЈАСЛИЧКОЈ ГРУПИ ПО ПОЛУ И ВРСТИ РАДНОГ ВРЕМЕНА
EMPLOYEES IN NURSERY GROUPS BY SEX AND CURATION OF WORKING HOURS

	Укупно Total		Запослени у васпитној групи (васпитачи) Employees in the educational group (educators)		Стручни сарадници Expert associates				Медицински техничари Health care professionals		Сарадници за васпитача (асистенти) ⁶⁾ Educator associates (assistants) ⁶⁾	
					на пословима унапређивања васпитно-образовног рада in the field of educational work improvement		на пословима превентивно- здравствене и социјалне заштите in the field of preventive care and social welfare					
	свега all	женски female	свега all	женски female	свега all	женски female	свега all	женски female	свега all	женски female	свега all	женски female
2022/2023												
УКУПНО/TOTAL	469	468	404	404	12	12	1	1	52	51	2	2
Са пуним радним временом Working full-time	468	467	404	404	12	12	1	1	51	50	2	2
Са непуним радним временом Working part-time	1	1	-	-	-	-	-	-	1	1	-	-
Еквивалент пуног радног ⁷⁾ Full-time equivalent ⁷⁾	468,5	467,5	404,4	404,4	12,0	12,0	1,0	1,0	51,5	50,5	2,0	2,0
2023/2024												
УКУПНО/TOTAL	571	568	489	489	24	22	1	1	57	56	7	7
Са пуним радним временом Working full-time	570	567	488	488	24	22	1	1	57	56	5	5
Са непуним радним временом Working part-time	1	1	1	1	-	-	-	-	-	-	2	2
Еквивалент пуног радног ⁷⁾ Full-time equivalent ⁷⁾	570,4	467,4	488,4	488,4	24,0	22,0	1,0	1,0	57,0	56,0	5,5	5,5
2024/2025												
УКУПНО/TOTAL	573	565	517	513	10	9	3	3	43	40	4	4
Са пуним радним временом Working full-time	569	561	515	511	10	9	1	1	43	40	3	3
Са непуним радним временом Working part-time	4	4	2	2	-	-	2	2	-	-	1	1
Еквивалент пуног радног ⁷⁾ Full-time equivalent ⁷⁾	570,8	562,8	516,0	512,0	10,0	9,0	1,8	1,8	43,0	40,0	3,5	3,5

1.15. ЗАПОСЛЕНИ У ПРЕДШКОЛСКИМ УСТАНОВАМА ПО ПОЛУ И СТАРОСТИ У РАДНОЈ 2020/2021. ГОДИНИ
EMPLOYEES IN PRESCHOOL INSTITUTIONS BY SEX AND AGE IN WORKING YEAR 2020/2021

	УКУПНО TOTAL	<25	25-29	30-34	35-39	40-44	45-49	50-54	55-59	60-64	65 +
Свега / All	2 072	61	326	415	341	246	198	152	193	135	5
Женски / Female	1 932	60	318	393	316	225	183	132	178	123	4

1.16. ЗАПОСЛЕНИ У ВАСПИТНОЈ ГРУПИ, СТРУЧНИ САРАДНИЦИ И МЕДИЦИНСКИ ТЕХНИЧАРИ ПО ПОЛУ И СТАРОСТИ
EMPLOYEES IN THE EDUCATIONAL GROUP, EXPERT ASSOCIATES AND HEALTH CARE PROFESSIONALS BY SEX AND AGE

	2022/2023		2023/2024		2024/2025		Од тога, приватне предшколске установе Out of which, private preschool institutions	
	свега all	жене female	свега all	свега all	жене female	жене female	свега all	жене female
УКУПНО/TOTAL	1 675	1 518	1 807	1 788	1 922	1 891	613	607
<25	71	82	65	65	90	90	55	55
25-29	336	281	367	364	342	339	163	162
30-34	476	451	482	470	530	517	174	172
35-39	284	267	315	308	363	356	117	115
40-44	169	125	237	233	207	201	52	52
45-49	127	118	140	138	133	132	31	30
50-54	53	47	64	63	91	90	7	7
55-59	65	63	52	52	75	75	5	5
60-64	91	83	83	83	88	88	7	7
65 +	3	1	2	2	3	3	2	2

⁶⁾ Сарадници за васпитача (асистенти) не улазе у укупан број запослених. / Educator associates (assistants) are not included in the total number of employees.

⁷⁾ Укупан број запослених приказан еквивалентом пуне запослености одговарао би стварном броју физичких особа.
Number of employees shown with the Full-time equivalent would correspond to the real number of physical persons.

2. ПРЕДШКОЛСКО ВАСПИТАЊЕ И ОБРАЗОВАЊЕ У РАДНОЈ 2024/2025. ГОДИНИ ПО ОПШТИНАМА И ГРАДОВИМА
PRESCHOOL UPBRINGING AND EDUCATION IN THE WORKING YEAR 2024/2025 BY MUNICIPALITY AND CITY

2.1. БРОЈ ПРЕДШКОЛСКИХ УСТАНОВА И ДЈЕЦЕ У ПРЕДШКОЛСКИМ УСТАНОВАМА ПО ПОЛУ У РАДНОЈ 2024/2025. ГОДИНИ
NUMBER OF PRESCHOOL INSTITUTIONS AND CHILDREN IN PRESCHOOL INSTITUTIONS BY SEX IN THE WORKING YEAR 2024/2025

Општина/град	Облик својине	Број предшколских установа Number of preschool institutions	Број објеката ⁸⁾ Number of objects ⁸⁾	Број васпитних група Number of educational groups	Број дјеце Number of children			Дјеца која нису примљена због попуњеног капацитета Children not enrolled due to lack of capacities	Type of ownership	Municipality/city
					свега all	дјечаци boys	дјевојчице girls			
УКУПНО	свега	128	231	840	18 727	9 603	9 124	4 669	all	TOTAL
	јавна	47	123	554	12 716	6 508	6 208	4 067	public	
	приватна	81	108	286	6 011	3 095	2 916	602	private	
Град Бања Лука	свега	34	80	255	5 512	2 766	2 746	2 445	all	City of Banja Luka
	јавна	2	32	121	2 722	1 355	1 367	2 253	public	
	приватна	32	48	134	2 790	1 411	1 379	192	private	
Берковићи	свега	1	1	2	28	10	18	-	all	Berkovići
	јавна	1	1	2	28	10	18	-	public	
	приватна	-	-	-	-	-	-	-	private	
Град Бијељина	свега	19	28	90	1 987	1 033	954	244	all	City of Bijeljina
	јавна	1	8	36	863	437	426	192	public	
	приватна	18	20	54	1 124	596	528	52	private	
Билећа	свега	1	2	6	158	73	85	31	all	Bileća
	јавна	1	2	6	158	73	85	31	public	
	приватна	-	-	-	-	-	-	-	private	
Братунац	свега	1	2	10	199	95	104	-	all	Bratunac
	јавна	1	2	10	199	95	104	-	public	
	приватна	-	-	-	-	-	-	-	private	
Брод	свега	1	2	7	141	84	57	-	all	Brod
	јавна	1	2	7	141	84	57	-	public	
	приватна	-	-	-	-	-	-	-	private	
Вишеград	свега	1	1	5	119	62	57	49	all	Višegrad
	јавна	1	1	5	119	62	57	49	public	
	приватна	-	-	-	-	-	-	-	private	
Власеница	свега	1	1	4	96	47	49	-	all	Vlasenica
	јавна	1	1	4	96	47	49	-	public	
	приватна	-	-	-	-	-	-	-	private	
Вукосавље	свега	-	-	-	-	-	-	-	all	Vukosavlje
	јавна	-	-	-	-	-	-	-	public	
	приватна	-	-	-	-	-	-	-	private	
Гацко	свега	1	1	7	159	71	88	5	all	Gacko
	јавна	1	1	7	159	71	88	5	public	
	приватна	-	-	-	-	-	-	-	private	
Град Градишка	свега	5	9	35	835	439	396	154	all	City of Gradiška
	јавна	1	5	29	693	370	323	144	public	
	приватна	4	4	6	142	69	73	10	private	
Град Дервента	свега	2	2	11	275	135	140	131	all	City of Derвента
	јавна	1	1	9	220	111	109	112	public	
	приватна	1	1	2	55	24	31	19	private	
Град Добој	свега	3	7	28	625	323	302	35	all	City of Doboj
	јавна	1	4	24	519	268	251	-	public	
	приватна	2	3	4	106	55	51	35	private	
Доњи Жабар	свега	-	-	-	-	-	-	-	all	Donji Žabar
	јавна	-	-	-	-	-	-	-	public	
	приватна	-	-	-	-	-	-	-	private	
Град Зворник	свега	1	3	31	674	362	312	57	all	City of Zvornik
	јавна	1	3	31	674	362	312	57	public	
	приватна	-	-	-	-	-	-	-	private	

⁸⁾ Укупан број објеката у саставу (матично + јединица у саставу).
Total number of facilities in composition (parent institution + units in composition).

2.1. БРОЈ ПРЕДШКОЛСКИХ УСТАНОВА И ДЈЕЦЕ У ПРЕДШКОЛСКИМ УСТАНОВАМА ПО ПОЛУ У РАДНОЈ 2024/2025. ГОДИНИ
NUMBER OF PRESCHOOL INSTITUTIONS AND CHILDREN IN PRESCHOOL INSTITUTIONS BY SEX IN THE WORKING YEAR 2024/2025

(наставка / continued)

Општина/град	Облик својине	Број предшколских установа Number of preschool institutions	Број објеката ⁸⁾ Number of objects ⁸⁾	Број васпитних група Number of educational groups	Број дјеце Number of children			Дјеца која нису примљена због попуњеног капацитета Children not enrolled due to lack of capacities	Type of ownership	Municipality/city
					свега all	дјечаци boys	дјевојчице girls			
Источни Дрвар	свега	-	-	-	-	-	-	-	all	Istočni Drvar
	јавна	-	-	-	-	-	-	-	public	
	приватна	-	-	-	-	-	-	-	private	
Источни Мостар	свега	-	-	-	-	-	-	-	all	Istočni Mostar
	јавна	-	-	-	-	-	-	-	public	
	приватна	-	-	-	-	-	-	-	private	
Град Источно Сарајево	свега	11	12	53	1 291	682	609	263	all	City of Istočno Sarajevo
	јавна	3	4	29	702	382	320	74	public	
	приватна	8	8	24	589	300	289	189	private	
Источна Илиџа	свега	4	4	12	304	157	147	69	all	Istočna Ilidža
	јавна	-	-	-	-	-	-	-	public	
	приватна	4	4	12	304	157	147	69	private	
Источни Стари Град	свега	-	-	-	-	-	-	-	all	Istočni Stari Grad
	јавна	-	-	-	-	-	-	-	public	
	приватна	-	-	-	-	-	-	-	private	
Источно Ново Сарајево	свега	3	3	14	337	168	169	70	all	Istočno Novo Sarajevo
	јавна	1	1	8	187	96	91	-	public	
	приватна	2	2	6	150	72	78	70	private	
Пале	свега	3	4	19	468	254	214	124	all	Pale
	јавна	1	2	13	333	183	150	74	public	
	приватна	2	2	6	135	71	64	50	private	
Соколац	свега	1	1	8	182	103	79	-	all	Sokolac
	јавна	1	1	8	182	103	79	-	public	
	приватна	-	-	-	-	-	-	-	private	
Трново	свега	-	-	-	-	-	-	-	all	Trnovo
	јавна	-	-	-	-	-	-	-	public	
	приватна	-	-	-	-	-	-	-	private	
Језеро	свега	-	-	-	-	-	-	-	all	Jezero
	јавна	-	-	-	-	-	-	-	public	
	приватна	-	-	-	-	-	-	-	private	
Калиновик	свега	-	-	-	-	-	-	-	all	Kalinovik
	јавна	-	-	-	-	-	-	-	public	
	приватна	-	-	-	-	-	-	-	private	
Кнежево	свега	1	1	2	56	27	29	-	all	Kneževo
	јавна	1	1	2	56	27	29	-	public	
	приватна	-	-	-	-	-	-	-	private	
Козарска Дубица	свега	1	2	7	174	99	75	79	all	Kozarska Dubica
	јавна	1	2	7	174	99	75	79	public	
	приватна	-	-	-	-	-	-	-	private	
Костајница	свега	1	1	3	83	44	39	-	all	Kostajnica
	јавна	1	1	3	83	44	39	-	public	
	приватна	-	-	-	-	-	-	-	private	
Котор Варош	свега	2	5	11	319	178	141	108	all	Kotor Varoš
	јавна	1	4	10	293	156	137	108	public	
	приватна	1	1	1	26	22	4	-	private	
Крупа на Уни	свега	-	-	-	-	-	-	-	all	Krupa na Uni
	јавна	-	-	-	-	-	-	-	public	
	приватна	-	-	-	-	-	-	-	private	
Купрес	свега	-	-	-	-	-	-	-	all	Kupres
	јавна	-	-	-	-	-	-	-	public	
	приватна	-	-	-	-	-	-	-	private	
Град Лакташи	свега	4	8	37	756	385	371	142	all	City of Laktaši
	јавна	1	4	24	500	255	245	131	public	
	приватна	3	4	13	256	130	126	11	private	
Лопаре	свега	1	1	4	86	48	38	-	all	Lopare
	јавна	1	1	4	86	48	38	-	public	
	приватна	-	-	-	-	-	-	-	private	

2.1. БРОЈ ПРЕДШКОЛСКИХ УСТАНОВА И ДЈЕЦЕ У ПРЕДШКОЛСКИМ УСТАНОВАМА ПО ПОЛУ У РАДНОЈ 2024/2025. ГОДИНИ
NUMBER OF PRESCHOOL INSTITUTIONS AND CHILDREN IN PRESCHOOL INSTITUTIONS BY SEX IN THE WORKING YEAR 2024/2025

(наставка / continued)

Општина/град	Облик својине	Број предшколских установа Number of preschool institutions	Број објеката ⁸⁾ Number of objects ⁸⁾	Број васпитних група Number of educational groups	Број дјеце Number of children			Дјеца која нису примљена због попуњеног капацитета Children not enrolled due to lack of capacities	Type of ownership	Municipality/city
					свега all	дјечаци boys	дјевојчице girls			
Љубиње	свега	1	1	2	56	25	31	11	all	Ljubinje
	јавна	1	1	2	56	25	31	11	public	
	приватна	-	-	-	-	-	-	-	private	
Милићи	свега	1	1	4	108	56	52	-	all	Milići
	јавна	1	1	4	108	56	52	-	public	
	приватна	-	-	-	-	-	-	-	private	
Модрича	свега	1	2	12	285	157	128	27	all	Modriča
	јавна	1	2	12	285	157	128	27	public	
	приватна	-	-	-	-	-	-	-	private	
Мркоњић Град	свега	1	4	13	288	134	154	60	all	Mrkonjić Grad
	јавна	1	4	13	288	134	154	60	public	
	приватна	-	-	-	-	-	-	-	private	
Невесиње	свега	1	1	4	114	60	54	9	all	Nevestinje
	јавна	1	1	4	114	60	54	9	public	
	приватна	-	-	-	-	-	-	-	private	
Нови Град	свега	1	2	9	226	116	110	7	all	Novi Grad
	јавна	1	2	9	226	116	110	7	public	
	приватна	-	-	-	-	-	-	-	private	
Ново Горажде	свега	-	-	-	-	-	-	-	all	Novo Goražde
	јавна	-	-	-	-	-	-	-	public	
	приватна	-	-	-	-	-	-	-	private	
Осмаци	свега	-	-	-	-	-	-	-	all	Osmaci
	јавна	-	-	-	-	-	-	-	public	
	приватна	-	-	-	-	-	-	-	private	
Оштра Лука	свега	-	-	-	-	-	-	-	all	Oštra Luka
	јавна	-	-	-	-	-	-	-	public	
	приватна	-	-	-	-	-	-	-	private	
Пелагићево	свега	-	-	-	-	-	-	-	all	Pelagićevo
	јавна	-	-	-	-	-	-	-	public	
	приватна	-	-	-	-	-	-	-	private	
Петровац	свега	-	-	-	-	-	-	-	all	Petrovac
	јавна	-	-	-	-	-	-	-	public	
	приватна	-	-	-	-	-	-	-	private	
Петрово	свега	-	1	2	46	23	23	14	all	Petrovo
	јавна	-	1	2	46	23	23	14	public	
	приватна	-	-	-	-	-	-	-	private	
Град Приједор	свега	2	10	36	734	391	343	405	all	City of Prijedor
	јавна	1	6	20	482	255	227	363	public	
	приватна	1	4	16	252	136	116	42	private	
Град Прњавор	свега	4	7	18	448	228	220	25	all	Citi of Prnjavor
	јавна	1	2	8	205	102	103	-	public	
	приватна	3	5	10	243	126	117	25	private	
Рибник	свега	1	1	3	45	25	20	-	all	Ribnik
	јавна	1	1	3	45	25	20	-	public	
	приватна	-	-	-	-	-	-	-	private	
Рогатица	свега	1	1	6	140	68	72	-	all	Rogatica
	јавна	1	1	6	140	68	72	-	public	
	приватна	-	-	-	-	-	-	-	private	
Рудо	свега	1	1	1	19	7	12	-	all	Rudo
	јавна	1	1	1	19	7	12	-	public	
	приватна	-	-	-	-	-	-	-	private	
Србац	свега	1	2	11	246	131	115	35	all	Srbac
	јавна	1	2	11	246	131	115	35	public	
	приватна	-	-	-	-	-	-	-	private	
Сребреница	свега	1	2	8	135	68	67	-	all	Srebrenica
	јавна	1	2	8	135	68	67	-	public	
	приватна	-	-	-	-	-	-	-	private	

2.1. БРОЈ ПРЕДШКОЛСКИХ УСТАНОВА И ДЈЕЦЕ У ПРЕДШКОЛСКИМ УСТАНОВАМА ПО ПОЛУ У РАДНОЈ 2024/2025. ГОДИНИ
NUMBER OF PRESCHOOL INSTITUTIONS AND CHILDREN IN PRESCHOOL INSTITUTIONS BY SEX IN THE WORKING YEAR 2024/2025

(наставка / continued)

Општина/град	Облик својине	Број предшколских установа Number of preschool institutions	Број објеката ⁸⁾ Number of objects ⁸⁾	Број васпитних група Number of educational groups	Број дјеце Number of children			Дјеца која нису примљена због попуњеног капацитета Children not enrolled due to lack of capacities	Type of ownership	Municipality/city
					свега all	дјечаци boys	дјевојчице girls			
Станари	свега	1	1	3	65	29	36	-	all	Stanari
	јавна	1	1	3	65	29	36	-	public	
	приватна	-	-	-	-	-	-	-	private	
Теслић	свега	5	5	21	411	211	200	58	all	Teslić
	јавна	1	1	10	191	98	93	38	public	
	приватна	4	4	11	220	113	107	20	private	
Град Требиње	свега	2	5	26	674	344	330	116	all	City of Trebinje
	јавна	1	4	23	601	303	298	109	public	
	приватна	1	1	3	73	41	32	7	private	
Угљевик	свега	3	5	10	203	103	100	32	all	Ugljevik
	јавна	1	2	6	137	67	70	32	public	
	приватна	2	3	4	66	36	30	-	private	
Фоча	свега	1	1	11	260	128	132	42	all	Foča
	јавна	1	1	11	260	128	132	42	public	
	приватна	-	-	-	-	-	-	-	private	
Хан Пијесак	свега	1	1	3	45	28	17	10	all	Han Pijesak
	јавна	1	1	3	45	28	17	10	public	
	приватна	-	-	-	-	-	-	-	private	
Чајниче	свега	1	1	2	45	25	20	10	all	Čajniče
	јавна	1	1	2	45	25	20	10	public	
	приватна	-	-	-	-	-	-	-	private	
Челинац	свега	2	3	13	255	132	123	48	all	Čelinac
	јавна	1	1	9	186	96	90	48	public	
	приватна	1	2	4	69	36	33	-	private	
Шамац	свега	1	2	9	189	91	98	-	all	Šamac
	јавна	1	2	9	189	91	98	-	public	
	приватна	-	-	-	-	-	-	-	private	
Шековићи	свега	1	1	2	35	14	21	-	all	Šekovići
	јавна	1	1	2	35	14	21	-	public	
	приватна	-	-	-	-	-	-	-	private	
Шипово	свега	1	1	3	82	46	36	17	all	Šipovo
	јавна	1	1	3	82	46	36	17	public	
	приватна	-	-	-	-	-	-	-	private	

2.2. ДЈЕЦА ПРЕМА ГОДИНИ РОЂЕЊА И ПОЛУ У РАДНОЈ 2024/2025. ГОДИНИ
CHILDREN BY YEAR OF BIRTH AND SEX IN THE WORKING YEAR 2024/2025

Општина/град	Пол	Укупно Total	Година рођења Year of birth						Sex	Municipality/city	
			2018 ⁹⁾	2019	2020	2021	2022	2023			2024
УКУПНО	свега	18 727	1 619	4 585	4 462	3 757	2 703	1 577	24	all	TOTAL
	дјечаци	9 603	922	2 338	2 349	1 897	1 323	767	7	boys	
	дјевојчице	9 124	697	2 247	2 113	1 860	1 380	810	17	girls	
Град Бања Лука	свега	5 512	602	1 193	1 184	959	909	649	16	all	City of Banja Luka
	дјечаци	2 766	332	600	645	480	413	291	5	boys	
	дјевојчице	2 746	270	593	539	479	496	358	11	girls	
Берковићи	свега	28	-	8	9	11	-	-	-	all	Berkovići
	дјечаци	10	-	3	2	5	-	-	-	boys	
	дјевојчице	18	-	5	7	6	-	-	-	girls	
Град Бијељина	свега	1 987	217	436	463	412	295	164	-	all	City of Bijeljina
	дјечаци	1 033	126	220	242	204	154	87	-	boys	
	дјевојчице	954	91	216	221	208	141	77	-	girls	
Билећа	свега	158	18	55	61	24	-	-	-	all	Bileća
	дјечаци	73	8	21	33	11	-	-	-	boys	
	дјевојчице	85	10	34	28	13	-	-	-	girls	
Братунац	свега	199	6	61	43	41	28	20	-	all	Bratunac
	дјечаци	95	4	33	22	16	15	5	-	boys	
	дјевојчице	104	2	28	21	25	13	15	-	girls	
Брод	свега	141	6	30	31	28	28	18	-	all	Brod
	дјечаци	84	2	21	15	19	16	11	-	boys	
	дјевојчице	57	4	9	16	9	12	7	-	girls	
Вишеград	свега	119	6	26	28	30	22	7	-	all	Višegrad
	дјечаци	62	6	15	13	15	9	4	-	boys	
	дјевојчице	57	-	11	15	15	13	3	-	girls	
Власеница	свега	96	4	30	24	24	13	1	-	all	Vlasenica
	дјечаци	47	2	17	9	11	7	1	-	boys	
	дјевојчице	49	2	13	15	13	6	-	-	girls	
Вукосавље	свега	-	-	-	-	-	-	-	-	all	Vukosavlje
	дјечаци	-	-	-	-	-	-	-	-	boys	
	дјевојчице	-	-	-	-	-	-	-	-	girls	
Гацко	свега	159	7	54	49	49	-	-	-	all	Gacko
	дјечаци	71	5	17	23	26	-	-	-	boys	
	дјевојчице	88	2	37	26	23	-	-	-	girls	
Град Градишка	свега	835	57	200	222	174	115	67	-	all	City of Gradiška
	дјечаци	439	32	103	115	95	56	38	-	boys	
	дјевојчице	396	25	97	107	79	59	29	-	girls	
Град Дервента	свега	275	42	50	80	55	18	30	-	all	City of Derвента
	дјечаци	135	23	23	41	25	8	15	-	boys	
	дјевојчице	140	19	27	39	30	10	15	-	girls	
Град Добој	свега	625	33	135	160	120	105	66	6	all	City of Doboј
	дјечаци	323	19	73	84	64	50	31	2	boys	
	дјевојчице	302	14	62	76	56	55	35	4	girls	
Доњи Жабар	свега	-	-	-	-	-	-	-	-	all	Donji Žabar
	дјечаци	-	-	-	-	-	-	-	-	boys	
	дјевојчице	-	-	-	-	-	-	-	-	girls	
Град Зворник	свега	674	18	148	126	192	122	68	-	all	City of Zvornik
	дјечаци	362	13	79	61	104	66	39	-	boys	
	дјевојчице	312	5	69	65	88	56	29	-	girls	
Источни Дрвар	свега	-	-	-	-	-	-	-	-	all	Istočni Drvar
	дјечаци	-	-	-	-	-	-	-	-	boys	
	дјевојчице	-	-	-	-	-	-	-	-	girls	
Источни Мостар	свега	-	-	-	-	-	-	-	-	all	Istočni Mostar
	дјечаци	-	-	-	-	-	-	-	-	boys	
	дјевојчице	-	-	-	-	-	-	-	-	girls	

⁹⁾ Укључена су дјеца која су рођена 2018. године и раније.
Including children born in 2018 and earlier.

2.2. ДЈЕЦА ПРЕМА ГОДИНИ РОЂЕЊА И ПОЛУ У РАДНОЈ 2024/2025. ГОДИНИ
CHILDREN BY YEAR OF BIRTH AND SEX IN THE WORKING YEAR 2024/2025

(наставак / continued)

Општина/град	Пол	Укупно Total	Година рођења Year of birth							Sex	Municipality/city
			2018 ⁹⁾	2019	2020	2021	2022	2023	2024		
Град Источно Сарајево	свега	1 291	87	362	336	252	168	86	-	all	City of Istočno Sarajevo
	дјечаци	682	50	203	179	133	79	38	-	boys	
	дјевојчице	609	37	159	157	119	89	48	-	girls	
Источна Илиџа	свега	304	17	79	72	65	43	28	-	all	Istočna Ilidža
	дјечаци	157	10	44	41	33	17	12	-	boys	
	дјевојчице	147	7	35	31	32	26	16	-	girls	
Источни Стари Град	свега	-	-	-	-	-	-	-	-	all	Istočni Stari Grad
	дјечаци	-	-	-	-	-	-	-	-	boys	
	дјевојчице	-	-	-	-	-	-	-	-	girls	
Источно Ново Сарајево	свега	337	21	94	87	62	47	26	-	all	Istočno Novo Sarajevo
	дјечаци	168	13	45	45	32	21	12	-	boys	
	дјевојчице	169	8	49	42	30	26	14	-	girls	
Пале	свега	468	45	141	122	100	43	17	-	all	Pale
	дјечаци	254	24	82	62	55	25	6	-	boys	
	дјевојчице	214	21	59	60	45	18	11	-	girls	
Соколац	свега	182	4	48	55	25	35	15	-	all	Sokolac
	дјечаци	103	3	32	31	13	16	8	-	boys	
	дјевојчице	79	1	16	24	12	19	7	-	girls	
Трново	свега	-	-	-	-	-	-	-	-	all	Trnovo
	дјечаци	-	-	-	-	-	-	-	-	boys	
	дјевојчице	-	-	-	-	-	-	-	-	girls	
Језеро	свега	-	-	-	-	-	-	-	-	all	Jezero
	дјечаци	-	-	-	-	-	-	-	-	boys	
	дјевојчице	-	-	-	-	-	-	-	-	girls	
Калиновик	свега	-	-	-	-	-	-	-	-	all	Kalinovik
	дјечаци	-	-	-	-	-	-	-	-	boys	
	дјевојчице	-	-	-	-	-	-	-	-	girls	
Кнежево	свега	56	6	22	13	13	2	-	-	all	Kneževo
	дјечаци	27	3	9	5	8	2	-	-	boys	
	дјевојчице	29	3	13	8	5	-	-	-	girls	
Козарска Дубица	свега	174	10	55	49	38	22	-	-	all	Kozarska Dubica
	дјечаци	99	6	30	26	23	14	-	-	boys	
	дјевојчице	75	4	25	23	15	8	-	-	girls	
Костајница	свега	83	20	13	34	16	-	-	-	all	Kostajnica
	дјечаци	44	13	4	17	10	-	-	-	boys	
	дјевојчице	39	7	9	17	6	-	-	-	girls	
Котор Варош	свега	319	58	119	95	28	16	3	-	all	Kotor Varoš
	дјечаци	178	30	61	61	17	6	3	-	boys	
	дјевојчице	141	28	58	34	11	10	-	-	girls	
Крупа на Уни	свега	-	-	-	-	-	-	-	-	all	Krupa na Uni
	дјечаци	-	-	-	-	-	-	-	-	boys	
	дјевојчице	-	-	-	-	-	-	-	-	girls	
Купрес	свега	-	-	-	-	-	-	-	-	all	Kupres
	дјечаци	-	-	-	-	-	-	-	-	boys	
	дјевојчице	-	-	-	-	-	-	-	-	girls	
Град Лакташи	свега	756	62	178	177	156	124	59	-	all	City of Laktaši
	дјечаци	385	38	95	86	72	62	32	-	boys	
	дјевојчице	371	24	83	91	84	62	27	-	girls	
Лопаре	свега	86	3	26	14	19	12	12	-	all	Lopare
	дјечаци	48	2	16	9	14	5	2	-	boys	
	дјевојчице	38	1	10	5	5	7	10	-	girls	
Љубиње	свега	56	-	15	28	13	-	-	-	all	Ljubinje
	дјечаци	25	-	8	11	6	-	-	-	boys	
	дјевојчице	31	-	7	17	7	-	-	-	girls	

2.2. ДЈЕЦА ПРЕМА ГОДИНИ РОЂЕЊА И ПОЛУ У РАДНОЈ 2024/2025. ГОДИНИ
CHILDREN BY YEAR OF BIRTH AND SEX IN THE WORKING YEAR 2024/2025

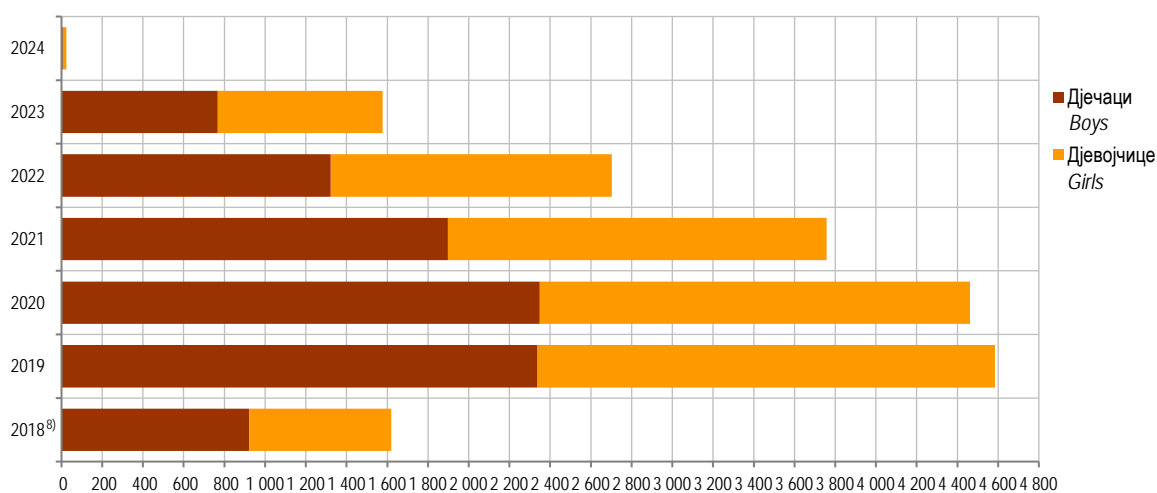
(наставак / continued)

Општина/град	Пол	Укупно Total	Година рођења Year of birth							Sex	Municipality/city
			2018 ⁹⁾	2019	2020	2021	2022	2023	2024		
Милићи	свега	108	-	33	31	25	10	9	-	all	Modriča
	дјечаци	56	-	16	20	11	5	4	-	boys	
	дјевојчице	52	-	17	11	14	5	5	-	girls	
Модрича	свега	285	30	62	73	61	43	16	-	all	Modriča
	дјечаци	157	18	30	49	26	25	9	-	boys	
	дјевојчице	128	12	32	24	35	18	7	-	girls	
Мркоњић Град	свега	288	-	85	77	76	36	14	-	all	Mrkonjić Grad
	дјечаци	134	-	38	28	41	20	7	-	boys	
	дјевојчице	154	-	47	49	35	16	7	-	girls	
Невесинје	свега	114	3	50	44	17	-	-	-	all	Nevesinje
	дјечаци	60	1	29	22	8	-	-	-	boys	
	дјевојчице	54	2	21	22	9	-	-	-	girls	
Нови Град	свега	226	13	79	53	50	16	15	-	all	Novi Grad
	дјечаци	116	10	36	33	15	10	12	-	boys	
	дјевојчице	110	3	43	20	35	6	3	-	girls	
Ново Горажде	свега	-	-	-	-	-	-	-	-	all	Novo Goražde
	дјечаци	-	-	-	-	-	-	-	-	boys	
	дјевојчице	-	-	-	-	-	-	-	-	girls	
Осмаци	свега	-	-	-	-	-	-	-	-	all	Osmaci
	дјечаци	-	-	-	-	-	-	-	-	boys	
	дјевојчице	-	-	-	-	-	-	-	-	girls	
Оштра Лука	свега	-	-	-	-	-	-	-	-	all	Oštra Luka
	дјечаци	-	-	-	-	-	-	-	-	boys	
	дјевојчице	-	-	-	-	-	-	-	-	girls	
Пелагићево	свега	-	-	-	-	-	-	-	-	all	Pelagićevo
	дјечаци	-	-	-	-	-	-	-	-	boys	
	дјевојчице	-	-	-	-	-	-	-	-	girls	
Петровац	свега	-	-	-	-	-	-	-	-	all	Petrovac
	дјечаци	-	-	-	-	-	-	-	-	boys	
	дјевојчице	-	-	-	-	-	-	-	-	girls	
Петрово	свега	46	4	11	9	14	7	1	-	all	Petrovo
	дјечаци	23	2	7	3	6	4	1	-	boys	
	дјевојчице	23	2	4	6	8	3	-	-	girls	
Град Приједор	свега	734	56	193	177	175	98	35	-	all	City of Prijedor
	дјечаци	391	37	118	89	77	51	19	-	boys	
	дјевојчице	343	19	75	88	98	47	16	-	girls	
Град Прнавор	свега	448	38	114	107	92	75	22	-	all	Citi of Prnjavor
	дјечаци	228	18	53	54	50	40	13	-	boys	
	дјевојчице	220	20	61	53	42	35	9	-	girls	
Рибник	свега	45	16	8	5	10	6	-	-	all	Ribnik
	дјечаци	25	8	3	2	8	4	-	-	boys	
	дјевојчице	20	8	5	3	2	2	-	-	girls	
Рогатица	свега	140	-	30	55	25	16	14	-	all	Rogatica
	дјечаци	68	-	14	28	14	7	5	-	boys	
	дјевојчице	72	-	16	27	11	9	9	-	girls	
Рудо	свега	19	-	6	3	10	-	-	-	all	Rudo
	дјечаци	7	-	3	2	2	-	-	-	boys	
	дјевојчице	12	-	3	1	8	-	-	-	girls	
Србац	свега	246	18	52	55	48	45	28	-	all	Srbac
	дјечаци	131	15	27	24	27	24	14	-	boys	
	дјевојчице	115	3	25	31	21	21	14	-	girls	
Сребреница	свега	135	6	34	42	17	19	16	1	all	Srebrenica
	дјечаци	68	4	17	24	10	7	6	-	boys	
	дјевојчице	67	2	17	18	7	12	10	1	girls	
Станари	свега	65	-	16	14	19	8	8	-	all	Stanari
	дјечаци	29	-	7	6	12	-	4	-	boys	
	дјевојчице	36	-	9	8	7	8	4	-	girls	

2.2. ДЈЕЦА ПРЕМА ГОДИНИ РОЂЕЊА И ПОЛУ У РАДНОЈ 2024/2025. ГОДИНИ
CHILDREN BY YEAR OF BIRTH AND SEX IN THE WORKING YEAR 2024/2025

(наставак / continued)

Општина/град	Пол	Укупно Total	Година рођења Year of birth							Sex	Municipality/city
			2018 ⁹⁾	2019	2020	2021	2022	2023	2024		
Теслић	свега	411	45	104	93	75	64	30	-	all	Теслић
	дјечаци	211	17	56	50	39	33	16	-	boys	
	дјевојчице	200	28	48	43	36	31	14	-	girls	
Град Требиње	свега	674	69	175	140	152	92	46	-	all	City of Trebinje
	дјечаци	344	37	76	79	81	51	20	-	boys	
	дјевојчице	330	32	99	61	71	41	26	-	girls	
Угљевик	свега	203	11	62	41	43	32	14	-	all	Угљевик
	дјечаци	103	7	31	22	18	18	7	-	boys	
	дјевојчице	100	4	31	19	25	14	7	-	girls	
Фоча	свега	260	22	70	57	55	42	14	-	all	Foča
	дјечаци	128	15	37	27	23	19	7	-	boys	
	дјевојчице	132	7	33	30	32	23	7	-	girls	
Хан Пијесак	свега	45	4	15	9	11	4	2	-	all	Han Pijesak
	дјечаци	28	4	8	5	7	3	1	-	boys	
	дјевојчице	17	-	7	4	4	1	1	-	girls	
Чајниче	свега	45	-	6	17	5	8	8	1	all	Čajniče
	дјечаци	25	-	4	7	4	4	6	-	boys	
	дјевојчице	20	-	2	10	1	4	2	1	girls	
Челинац	свега	255	15	75	58	46	45	16	-	all	Čelinac
	дјечаци	132	9	35	37	23	18	10	-	boys	
	дјевојчице	123	6	40	21	23	27	6	-	girls	
Шамац	свега	189	-	51	39	49	32	18	-	all	Šamac
	дјечаци	91	-	26	18	25	14	8	-	boys	
	дјевојчице	98	-	25	21	24	18	10	-	girls	
Шековићи	свега	35	1	13	8	6	6	1	-	all	Šekovići
	дјечаци	14	-	4	3	2	4	1	-	boys	
	дјевојчице	21	1	9	5	4	2	-	-	girls	
Шипово	свега	82	6	25	29	22	-	-	-	all	Šipovo
	дјечаци	46	6	12	18	10	-	-	-	boys	
	дјевојчице	36	-	13	11	12	-	-	-	girls	



Графикон 4. Дјеца према години рођења и полу у радној 2024/2025. години
Graph 4. Children by year of birth and by sex in the working year 2024/2025

2.3. ДЈЕЦА ПРЕМА СТАРОСТИ И ПОЛУ У РАДНОЈ 2024/2025. ГОДИНИ
CHILDREN BY AGE AND SEX IN THE WORKING YEAR 2024/2025

Општина/град		Укупно Total	До 3 године Up to 3 years	3-4 године 3-4 years	4-5 година 4-5 years	5-6 година 5-6 years	Мјешовите групе 3-6 година Mixed groups 3-6 years		Municipality/city
УКУПНО	број васпитних група	840	294	120	120	138	168	number of educational groups	TOTAL
	број дјеце	18 727	4 845	3 011	3 238	3 786	3 847	number of children	
	дјечаци	9 603	2 345	1 574	1 667	2 004	2 013	boys	
	дјевојчице	9 124	2 500	1 437	1 571	1 782	1 834	girls	
Град Бања Лука	број васпитних група	255	110	31	30	36	48	number of educational groups	City of Banja Luka
	број дјеце	5 512	1 794	855	825	944	1 094	number of children	
	дјечаци	2 766	796	449	428	512	581	boys	
	дјевојчице	2 746	998	406	397	432	513	girls	
Берковићи	број васпитних група	2	-	-	-	-	2	number of educational groups	Berkovići
	број дјеце	28	-	-	-	-	28	number of children	
	дјечаци	10	-	-	-	-	10	boys	
	дјевојчице	18	-	-	-	-	18	girls	
Град Бијељина	број васпитних група	90	34	11	10	13	22	number of educational groups	City of Bijeljina
	број дјеце	1 987	526	281	253	409	518	number of children	
	дјечаци	1 033	278	142	140	211	262	boys	
	дјевојчице	954	248	139	113	198	256	girls	
Билећа	број васпитних група	6	-	1	1	2	2	number of educational groups	Bileća
	број дјеце	158	-	25	19	53	61	number of children	
	дјечаци	73	-	12	2	26	33	boys	
	дјевојчице	85	-	13	17	27	28	girls	
Братунац	број васпитних група	10	3	2	2	3	-	number of educational groups	Bratunac
	број дјеце	199	57	40	41	61	-	number of children	
	дјечаци	95	24	19	18	34	-	boys	
	дјевојчице	104	33	21	23	27	-	girls	
Брод	број васпитних група	7	3	1	1	1	1	number of educational groups	Brod
	број дјеце	141	46	24	25	30	16	number of children	
	дјечаци	84	27	15	13	21	8	boys	
	дјевојчице	57	19	9	12	9	8	girls	
Вишеград	број васпитних група	5	2	1	1	1	-	number of educational groups	Višegrad
	број дјеце	119	35	25	29	30	-	number of children	
	дјечаци	62	17	11	15	19	-	boys	
	дјевојчице	57	18	14	14	11	-	girls	
Власеница	број васпитних група	4	1	1	1	1	-	number of educational groups	Vlasenica
	број дјеце	96	15	25	25	31	-	number of children	
	дјечаци	47	9	12	9	17	-	boys	
	дјевојчице	49	6	13	16	14	-	girls	
Вукосавље	број васпитних група	-	-	-	-	-	-	number of educational groups	Vukosavlje
	број дјеце	-	-	-	-	-	-	number of children	
	дјечаци	-	-	-	-	-	-	boys	
	дјевојчице	-	-	-	-	-	-	girls	
Гацко	број васпитних група	7	-	2	2	3	-	number of educational groups	Gacko
	број дјеце	159	-	49	49	61	-	number of children	
	дјечаци	71	-	26	23	22	-	boys	
	дјевојчице	88	-	23	26	39	-	girls	
Град Градишка	број васпитних група	35	11	5	5	5	9	number of educational groups	City of Gradiška
	број дјеце	835	185	122	186	123	219	number of children	
	дјечаци	439	95	69	91	66	118	boys	
	дјевојчице	396	90	53	95	57	101	girls	
Град Дервента	број васпитних група	11	3	1	2	2	3	number of educational groups	City of Derвента
	број дјеце	275	48	26	58	60	83	number of children	
	дјечаци	135	23	11	32	31	38	boys	
	дјевојчице	140	25	15	26	29	45	girls	
Град Добој	број васпитних група	28	11	4	5	4	4	number of educational groups	City of Doboj
	број дјеце	625	177	95	121	131	101	number of children	
	дјечаци	323	83	52	63	74	51	boys	
	дјевојчице	302	94	43	58	57	50	girls	

2.3. ДЈЕЦА ПРЕМА СТАРОСТИ И ПОЛУ У РАДНОЈ 2024/2025. ГОДИНИ
CHILDREN BY AGE AND SEX IN THE WORKING YEAR 2024/2025

(наставак / continued)

Општина/град	Укупно Total	До 3 године Up to 3 years	3-4 године 3-4 years	4-5 године 4-5 years	5-6 године 5-6 years	Мјешовите групе 3-6 година Mixed groups 3-6 years	Municipality/city		
Доњи Жабар	број васпитних група	-	-	-	-	-	number of educational groups	Donji Žabar	
	број дјеце	-	-	-	-	-	number of children		
	дјечаци	-	-	-	-	-	boys		
	дјевојчице	-	-	-	-	-	girls		
Град Зворник	број васпитних група	31	12	6	5	6	2	number of educational groups	City of Zvornik
	број дјеце	674	190	141	126	166	51	number of children	
	дјечаци	362	105	74	61	92	30	boys	
	дјевојчице	312	85	67	65	74	21	girls	
Источни Дрвар	број васпитних група	-	-	-	-	-	-	number of educational groups	Istočni Drvar
	број дјеце	-	-	-	-	-	-	number of children	
	дјечаци	-	-	-	-	-	-	boys	
	дјевојчице	-	-	-	-	-	-	girls	
Источни Мостар	број васпитних група	-	-	-	-	-	-	number of educational groups	Istočni Mostar
	број дјеце	-	-	-	-	-	-	number of children	
	дјечаци	-	-	-	-	-	-	boys	
	дјевојчице	-	-	-	-	-	-	girls	
Град Источно Сарајево	број васпитних група	53	15	8	9	11	10	number of educational groups	City of Istočno Sarajevo
	број дјеце	1 291	286	209	257	278	261	number of children	
	дјечаци	682	134	109	136	162	141	boys	
	дјевојчице	609	152	100	121	116	120	girls	
Источна Илиџа	број васпитних група	12	4	2	2	2	2	number of educational groups	Istočna Ilidža
	број дјеце	304	79	52	54	67	52	number of children	
	дјечаци	157	33	28	28	37	31	boys	
	дјевојчице	147	46	24	26	30	21	girls	
Источни Стари Град	број васпитних група	-	-	-	-	-	-	number of educational groups	Istočni Stari Grad
	број дјеце	-	-	-	-	-	-	number of children	
	дјечаци	-	-	-	-	-	-	boys	
	дјевојчице	-	-	-	-	-	-	girls	
Источно Ново Сарајево	број васпитних група	14	4	1	1	3	5	number of educational groups	Istočno Novo Sarajevo
	број дјеце	337	87	33	33	40	144	number of children	
	дјечаци	168	41	17	19	22	69	boys	
	дјевојчице	169	46	16	14	18	75	girls	
Пале	број васпитних група	19	4	4	4	4	3	number of educational groups	Pale
	број дјеце	468	70	99	115	119	65	number of children	
	дјечаци	254	36	51	58	68	41	boys	
	дјевојчице	214	34	48	57	51	24	girls	
Соколац	број васпитних група	8	3	1	2	2	-	number of educational groups	Sokolac
	број дјеце	182	50	25	55	52	-	number of children	
	дјечаци	103	24	13	31	35	-	boys	
	дјевојчице	79	26	12	24	17	-	girls	
Трново	број васпитних група	-	-	-	-	-	-	number of educational groups	Trnovo
	број дјеце	-	-	-	-	-	-	number of children	
	дјечаци	-	-	-	-	-	-	boys	
	дјевојчице	-	-	-	-	-	-	girls	
Језеро	број васпитних група	-	-	-	-	-	-	number of educational groups	Jezero
	број дјеце	-	-	-	-	-	-	number of children	
	дјечаци	-	-	-	-	-	-	boys	
	дјевојчице	-	-	-	-	-	-	girls	
Калиновик	број васпитних група	-	-	-	-	-	-	number of educational groups	Kalinovik
	број дјеце	-	-	-	-	-	-	number of children	
	дјечаци	-	-	-	-	-	-	boys	
	дјевојчице	-	-	-	-	-	-	girls	
Кнежево	број васпитних група	2	-	-	-	-	2	number of educational groups	Kneževo
	број дјеце	56	-	-	-	-	56	number of children	
	дјечаци	27	-	-	-	-	27	boys	
	дјевојчице	29	-	-	-	-	29	girls	

2.3. ДЈЕЦА ПРЕМА СТАРОСТИ И ПОЛУ У РАДНОЈ 2024/2025. ГОДИНИ
CHILDREN BY AGE AND SEX IN THE WORKING YEAR 2024/2025

(наставак / continued)

Општина/град	Укупно Total	До 3 године Up to 3 years	3-4 године 3-4 years	4-5 године 4-5 years	5-6 године 5-6 years	Мјешовите групе 3-6 година Mixed groups 3-6 years	Municipality/city		
Козарска Дубица	број васпитних група	7	2	1	1	1	2	number of educational groups	Kozarska Dubica
	број дјеце	174	36	25	29	28	56	number of children	
	дјечаци	99	23	16	14	13	33	boys	
	дјевојчице	75	13	9	15	15	23	girls	
Костајница	број васпитних група	3	-	-	-	-	3	number of educational groups	Kostajnica
	број дјеце	83	-	-	-	-	83	number of children	
	дјечаци	44	-	-	-	-	44	boys	
	дјевојчице	39	-	-	-	-	39	girls	
Котор Варош	број васпитних група	11	2	1	2	3	3	number of educational groups	Kotor Varoš
	број дјеце	319	34	29	78	96	82	number of children	
	дјечаци	178	15	18	45	49	51	boys	
	дјевојчице	141	19	11	33	47	31	girls	
Крупа на Уни	број васпитних група	-	-	-	-	-	-	number of educational groups	Krupa na Uni
	број дјеце	-	-	-	-	-	-	number of children	
	дјечаци	-	-	-	-	-	-	boys	
	дјевојчице	-	-	-	-	-	-	girls	
Купрес	број васпитних група	-	-	-	-	-	-	number of educational groups	Kupres
	број дјеце	-	-	-	-	-	-	number of children	
	дјечаци	-	-	-	-	-	-	boys	
	дјевојчице	-	-	-	-	-	-	girls	
Град Лакташи	број васпитних група	37	13	7	5	4	8	number of educational groups	City of Laktaši
	број дјеце	756	220	129	122	105	180	number of children	
	дјечаци	385	110	68	62	52	93	boys	
	дјевојчице	371	110	61	60	53	87	girls	
Лопаре	број васпитних група	4	1	1	1	1	-	number of educational groups	Lopare
	број дјеце	86	24	19	14	29	-	number of children	
	дјечаци	48	7	14	9	18	-	boys	
	дјевојчице	38	17	5	5	11	-	girls	
Љубиње	број васпитних група	2	-	-	-	-	2	number of educational groups	Ljubinje
	број дјеце	56	-	-	-	-	56	number of children	
	дјечаци	25	-	-	-	-	25	boys	
	дјевојчице	31	-	-	-	-	31	girls	
Милићи	број васпитних група	4	1	1	1	1	-	number of educational groups	Milići
	број дјеце	108	19	25	31	33	-	number of children	
	дјечаци	56	9	11	20	16	-	boys	
	дјевојчице	52	10	14	11	17	-	girls	
Модрича	број васпитних група	12	4	2	3	3	-	number of educational groups	Modriča
	број дјеце	285	74	49	79	83	-	number of children	
	дјечаци	157	41	24	49	43	-	boys	
	дјевојчице	128	33	25	30	40	-	girls	
Мркоњић Град	број васпитних група	13	3	2	2	2	4	number of educational groups	Mrkonjić Grad
	број дјеце	288	50	50	54	59	75	number of children	
	дјечаци	134	27	24	22	26	35	boys	
	дјевојчице	154	23	26	32	33	40	girls	
Невесиње	број васпитних група	4	-	1	1	1	1	number of educational groups	Nevesinje
	број дјеце	114	-	27	30	30	27	number of children	
	дјечаци	60	-	15	13	18	14	boys	
	дјевојчице	54	-	12	17	12	13	girls	
Нови Град	број васпитних група	9	2	2	2	3	-	number of educational groups	Novi Grad
	број дјеце	226	31	50	53	92	-	number of children	
	дјечаци	116	22	15	33	46	-	boys	
	дјевојчице	110	9	35	20	46	-	girls	
Ново Горажде	број васпитних група	-	-	-	-	-	-	number of educational groups	Novo Goražde
	број дјеце	-	-	-	-	-	-	number of children	
	дјечаци	-	-	-	-	-	-	boys	
	дјевојчице	-	-	-	-	-	-	girls	

2.3. ДЈЕЦА ПРЕМА СТАРОСТИ И ПОЛУ У РАДНОЈ 2024/2025. ГОДИНИ
CHILDREN BY AGE AND SEX IN THE WORKING YEAR 2024/2025

(наставка / continued)

Општина/град	Укупно Total	До 3 године Up to 3 years	3-4 године 3-4 years	4-5 године 4-5 years	5-6 године 5-6 years	Мјешовите групе 3-6 година Mixed groups 3-6 years	Municipality/city	
Осмаци	број васпитних група	-	-	-	-	-	number of educational groups	Osmaci
	број дјеце	-	-	-	-	-	number of children	
	дјечаци	-	-	-	-	-	boys	
	дјевојчице	-	-	-	-	-	girls	
Оштра Лука	број васпитних група	-	-	-	-	-	number of educational groups	Oštra Luka
	број дјеце	-	-	-	-	-	number of children	
	дјечаци	-	-	-	-	-	boys	
	дјевојчице	-	-	-	-	-	girls	
Пелагићево	број васпитних група	-	-	-	-	-	number of educational groups	Pelagićevo
	број дјеце	-	-	-	-	-	number of children	
	дјечаци	-	-	-	-	-	boys	
	дјевојчице	-	-	-	-	-	girls	
Петровац	број васпитних група	-	-	-	-	-	number of educational groups	Petrovac
	број дјеце	-	-	-	-	-	number of children	
	дјечаци	-	-	-	-	-	boys	
	дјевојчице	-	-	-	-	-	girls	
Петрово	број васпитних група	2	1	-	-	1	number of educational groups	Petrovo
	број дјеце	46	17	-	-	29	number of children	
	дјечаци	23	8	-	-	15	boys	
	дјевојчице	23	9	-	-	14	girls	
Град Приједор	број васпитних група	36	10	4	4	4	number of educational groups	City of Prijedor
	број дјеце	734	171	104	110	126	number of children	
	дјечаци	391	84	53	60	78	boys	
	дјевојчице	343	87	51	50	48	girls	
Град Прњавор	број васпитних група	18	6	3	3	4	number of educational groups	City of Prnjavor
	број дјеце	448	110	81	88	114	number of children	
	дјечаци	228	61	39	44	57	boys	
	дјевојчице	220	49	42	44	57	girls	
Рибник	број васпитних група	3	1	-	-	2	number of educational groups	Ribnik
	број дјеце	45	10	-	-	35	number of children	
	дјечаци	25	8	-	-	17	boys	
	дјевојчице	20	2	-	-	18	girls	
Рогатица	број васпитних група	6	2	1	2	1	number of educational groups	Rogatica
	број дјеце	140	30	25	55	30	number of children	
	дјечаци	68	12	14	28	14	boys	
	дјевојчице	72	18	11	27	16	girls	
Рудо	број васпитних група	1	-	-	-	1	number of educational groups	Rudo
	број дјеце	19	-	-	-	19	number of children	
	дјечаци	7	-	-	-	7	boys	
	дјевојчице	12	-	-	-	12	girls	
Србац	број васпитних група	11	5	2	1	2	number of educational groups	Srbac
	број дјеце	246	80	61	27	48	number of children	
	дјечаци	131	41	29	14	32	boys	
	дјевојчице	115	39	32	13	16	girls	
Сребреница	број васпитних група	8	3	2	2	1	number of educational groups	Srebrenica
	број дјеце	135	53	42	34	6	number of children	
	дјечаци	68	23	24	17	4	boys	
	дјевојчице	67	30	18	17	2	girls	
Станари	број васпитних група	3	1	-	-	2	number of educational groups	Stanari
	број дјеце	65	16	-	-	49	number of children	
	дјечаци	29	4	-	-	25	boys	
	дјевојчице	36	12	-	-	24	girls	
Теслић	број васпитних група	21	7	3	3	5	number of educational groups	Teslić
	број дјеце	411	108	49	80	60	number of children	
	дјечаци	211	60	37	28	25	boys	
	дјевојчице	200	48	12	52	35	girls	

2.3. ДЈЕЦА ПРЕМА СТАРОСТИ И ПОЛУ У РАДНОЈ 2024/2025. ГОДИНИ
CHILDREN BY AGE AND SEX IN THE WORKING YEAR 2024/2025

(наставка / continued)

Општина/град	Укупно Total	До 3 године Up to 3 years	3-4 године 3-4 years	4-5 година 4-5 years	5-6 година 5-6 years	Мјешовите групе 3-6 година Mixed groups 3-6 years	Municipality/city		
Град Требиње	број васпитних група	26	7	6	5	8	-	number of educational groups	City of Trebinje
	број дјеце	674	138	152	143	241	-	number of children	
	дјечаци	344	71	81	79	113	-	boys	
	дјевојчице	330	67	71	64	128	-	girls	
Угљевик	број васпитних група	10	3	1	1	1	4	number of educational groups	Ugljevik
	број дјеце	203	47	26	29	30	71	number of children	
	дјечаци	103	25	15	12	12	39	boys	
	дјевојчице	100	22	11	17	18	32	girls	
Фоча	број васпитних група	11	4	2	2	2	1	number of educational groups	Foča
	број дјеце	260	67	52	45	68	28	number of children	
	дјечаци	128	29	25	20	37	17	boys	
	дјевојчице	132	38	27	25	31	11	girls	
Хан Пијесак	број васпитних група	3	1	-	-	-	2	number of educational groups	Han Pijesak
	број дјеце	45	6	-	-	-	39	number of children	
	дјечаци	28	4	-	-	-	24	boys	
	дјевојчице	17	2	-	-	-	15	girls	
Чајнице	број васпитних група	2	1	-	-	-	1	number of educational groups	Čajniče
	број дјеце	45	17	-	-	-	28	number of children	
	дјечаци	25	10	-	-	-	15	boys	
	дјевојчице	20	7	-	-	-	13	girls	
Челинац	број васпитних група	13	5	1	2	2	3	number of educational groups	Čelinac
	број дјеце	255	65	25	54	53	58	number of children	
	дјечаци	132	31	14	30	23	34	boys	
	дјевојчице	123	34	11	24	30	24	girls	
Шамац	број васпитних група	9	3	2	2	2	-	number of educational groups	Šamac
	број дјеце	189	50	49	39	51	-	number of children	
	дјечаци	91	22	25	18	26	-	boys	
	дјевојчице	98	28	24	21	25	-	girls	
Шековићи	број васпитних група	2	1	-	-	-	1	number of educational groups	Šekovići
	број дјеце	35	13	-	-	-	22	number of children	
	дјечаци	14	7	-	-	-	7	boys	
	дјевојчице	21	6	-	-	-	15	girls	
Шипово	број васпитних група	3	-	1	1	1	-	number of educational groups	Šipovo
	број дјеце	82	-	25	30	27	-	number of children	
	дјечаци	46	-	12	19	15	-	boys	
	дјевојчице	36	-	13	11	12	-	girls	

2.4. ДЈЕЦА У ЈАСЛИЧКОЈ ГРУПИ ПРЕМА ГОДИНИ РОЂЕЊА И ПОЛУ У РАДНОЈ 2024/2025. ГОДИНИ
CHILDREN IN NURSERY GROUPS BY YEAR OF BIRTH AND SEX IN THE WORKING YEAR 2024/2025

Општина/град	Пол	Укупно Total	Година рођења Year of birth				Sex	Municipality/city
			2021	2022	2023	2024		
УКУПНО	свега	4 845	590	2 654	1 577	24	all	TOTAL
	дјечаци	2 345	263	1 308	767	7	boys	
	дјевојчице	2 500	327	1 346	810	17	girls	
Град Бања Лука	свега	1 794	267	862	649	16	all	City of Banja Luka
	дјечаци	796	100	400	291	5	boys	
	дјевојчице	998	167	462	358	11	girls	
Берковићи	свега	-	-	-	-	-	all	Berkovići
	дјечаци	-	-	-	-	-	boys	
	дјевојчице	-	-	-	-	-	girls	
Град Бијељина	свега	526	67	295	164	-	all	City of Bijeljina
	дјечаци	278	37	154	87	-	boys	
	дјевојчице	248	30	141	77	-	girls	
Билећа	свега	-	-	-	-	-	all	Bileća
	дјечаци	-	-	-	-	-	boys	
	дјевојчице	-	-	-	-	-	girls	
Братунац	свега	57	9	28	20	-	all	Bratunac
	дјечаци	24	4	15	5	-	boys	
	дјевојчице	33	5	13	15	-	girls	
Брод	свега	46	-	28	18	-	all	Brod
	дјечаци	27	-	16	11	-	boys	
	дјевојчице	19	-	12	7	-	girls	
Вишеград	свега	35	6	22	7	-	all	Višegrad
	дјечаци	17	4	9	4	-	boys	
	дјевојчице	18	2	13	3	-	girls	
Власеница	свега	15	1	13	1	-	all	Vlasenica
	дјечаци	9	1	7	1	-	boys	
	дјевојчице	6	-	6	-	-	girls	
Вукосавље	свега	-	-	-	-	-	all	Vlasenica
	дјечаци	-	-	-	-	-	boys	
	дјевојчице	-	-	-	-	-	girls	
Гацко	свега	-	-	-	-	-	all	Gacko
	дјечаци	-	-	-	-	-	boys	
	дјевојчице	-	-	-	-	-	girls	
Град Градишка	свега	185	3	115	67	-	all	City of Gradiška
	дјечаци	95	1	56	38	-	boys	
	дјевојчице	90	2	59	29	-	girls	
Град Дервента	свега	48	-	18	30	-	all	City of Derвента
	дјечаци	23	-	8	15	-	boys	
	дјевојчице	25	-	10	15	-	girls	
Град Добој	свега	177	-	105	66	6	all	City of Doboј
	дјечаци	83	-	50	31	2	boys	
	дјевојчице	94	-	55	35	4	girls	
Доњи Жабар	свега	-	-	-	-	-	all	Donji Žabar
	дјечаци	-	-	-	-	-	boys	
	дјевојчице	-	-	-	-	-	girls	
Град Зворник	свега	190	-	122	68	-	all	City of Zvornik
	дјечаци	105	-	66	39	-	boys	
	дјевојчице	85	-	56	29	-	girls	
Источни Дрвар	свега	-	-	-	-	-	all	Istočni Drvar
	дјечаци	-	-	-	-	-	boys	
	дјевојчице	-	-	-	-	-	girls	
Источни Мостар	свега	-	-	-	-	-	all	Istočni Mostar
	дјечаци	-	-	-	-	-	boys	
	дјевојчице	-	-	-	-	-	girls	

2.4. ДЈЕЦА У ЈАСЛИЧКОЈ ГРУПИ ПРЕМА ГОДИНИ РОЂЕЊА И ПОЛУ У РАДНОЈ 2024/2025. ГОДИНИ
CHILDREN IN NURSERY GROUPS BY YEAR OF BIRTH AND SEX IN THE WORKING YEAR 2024/2025

(наставак / continued)

Општина/град	Пол	Укупно Total	Година рођења Year of birth				Sex	Municipality/city
			2021	2022	2023	2024		
Град Источно Сарајево	свега	286	32	168	86	-	all	City of Istočno Sarajevo
	дјечаци	134	17	79	38	-	boys	
	дјевојчице	152	15	89	48	-	girls	
Источна Илиџа	свега	79	8	43	28	-	all	Istočna Ilidža
	дјечаци	33	4	17	12	-	boys	
	дјевојчице	46	4	26	16	-	girls	
Источни Стари Град	свега	-	-	-	-	-	all	Istočni Stari Grad
	дјечаци	-	-	-	-	-	boys	
	дјевојчице	-	-	-	-	-	girls	
Источно Ново Сарајево	свега	87	14	47	26	-	all	Istočno Novo Sarajevo
	дјечаци	41	8	21	12	-	boys	
	дјевојчице	46	6	26	14	-	girls	
Пале	свега	70	10	43	17	-	all	Pale
	дјечаци	36	5	25	6	-	boys	
	дјевојчице	34	5	18	11	-	girls	
Соколац	свега	50	-	35	15	-	all	Sokolac
	дјечаци	24	-	16	8	-	boys	
	дјевојчице	26	-	19	7	-	girls	
Трново	свега	-	-	-	-	-	all	Trnovo
	дјечаци	-	-	-	-	-	boys	
	дјевојчице	-	-	-	-	-	girls	
Језеро	свега	-	-	-	-	-	all	Jezero
	дјечаци	-	-	-	-	-	boys	
	дјевојчице	-	-	-	-	-	girls	
Калиновик	свега	-	-	-	-	-	all	Kalinovik
	дјечаци	-	-	-	-	-	boys	
	дјевојчице	-	-	-	-	-	girls	
Кнежево	свега	-	-	-	-	-	all	Kneževo
	дјечаци	-	-	-	-	-	boys	
	дјевојчице	-	-	-	-	-	girls	
Козарска Дубица	свега	36	14	22	-	-	all	Kozarska Dubica
	дјечаци	23	9	14	-	-	boys	
	дјевојчице	13	5	8	-	-	girls	
Костајница	свега	-	-	-	-	-	all	Kostajnica
	дјечаци	-	-	-	-	-	boys	
	дјевојчице	-	-	-	-	-	girls	
Котор Варош	свега	34	15	16	3	-	all	Kotor Varoš
	дјечаци	15	6	6	3	-	boys	
	дјевојчице	19	9	10	-	-	girls	
Крупа на Уни	свега	-	-	-	-	-	all	Krupa na Uni
	дјечаци	-	-	-	-	-	boys	
	дјевојчице	-	-	-	-	-	girls	
Купрес	свега	-	-	-	-	-	all	Kupres
	дјечаци	-	-	-	-	-	boys	
	дјевојчице	-	-	-	-	-	girls	
Град Лакташи	свега	220	37	124	59	-	all	City of Laktaši
	дјечаци	110	16	62	32	-	boys	
	дјевојчице	110	21	62	27	-	girls	
Лопаре	свега	24	-	12	12	-	all	Lopare
	дјечаци	7	-	5	2	-	boys	
	дјевојчице	17	-	7	10	-	girls	
Љубиње	свега	-	-	-	-	-	all	Ljubinje
	дјечаци	-	-	-	-	-	boys	
	дјевојчице	-	-	-	-	-	girls	

2.4. ДЈЕЦА У ЈАСЛИЧКОЈ ГРУПИ ПРЕМА ГОДИНИ РОЂЕЊА И ПОЛУ У РАДНОЈ 2024/2025. ГОДИНИ
CHILDREN IN NURSERY GROUPS BY YEAR OF BIRTH AND SEX IN THE WORKING YEAR 2024/2025

(наставак / continued)

Општина/град	Пол	Укупно Total	Година рођења Year of birth				Sex	Municipality/city
			2021	2022	2023	2024		
Милићи	свега	19	-	10	9	-	all	Milići
	дјечаци	9	-	5	4	-	boys	
	дјевојчице	10	-	5	5	-	girls	
Модрича	свега	74	15	43	16	-	all	Modriča
	дјечаци	41	7	25	9	-	boys	
	дјевојчице	33	8	18	7	-	girls	
Мркоњић Град	свега	50	-	36	14	-	all	Mrkonjić Grad
	дјечаци	27	-	20	7	-	boys	
	дјевојчице	23	-	16	7	-	girls	
Невесиње	свега	-	-	-	-	-	all	Nevesinje
	дјечаци	-	-	-	-	-	boys	
	дјевојчице	-	-	-	-	-	girls	
Нови Град	свега	31	-	16	15	-	all	Novi Grad
	дјечаци	22	-	10	12	-	boys	
	дјевојчице	9	-	6	3	-	girls	
Ново Горажде	свега	-	-	-	-	-	all	Novo Goražde
	дјечаци	-	-	-	-	-	boys	
	дјевојчице	-	-	-	-	-	girls	
Осмаци	свега	-	-	-	-	-	all	Osmaci
	дјечаци	-	-	-	-	-	boys	
	дјевојчице	-	-	-	-	-	girls	
Оштра Лука	свега	-	-	-	-	-	all	Oštra Luka
	дјечаци	-	-	-	-	-	boys	
	дјевојчице	-	-	-	-	-	girls	
Пелагићево	свега	-	-	-	-	-	all	Pelagićevo
	дјечаци	-	-	-	-	-	boys	
	дјевојчице	-	-	-	-	-	girls	
Петровац	свега	-	-	-	-	-	all	Petrovac
	дјечаци	-	-	-	-	-	boys	
	дјевојчице	-	-	-	-	-	girls	
Петрово	свега	17	9	7	1	-	all	Petrovo
	дјечаци	8	3	4	1	-	boys	
	дјевојчице	9	6	3	-	-	girls	
Град Приједор	свега	171	38	98	35	-	all	City of Prijedor
	дјечаци	84	14	51	19	-	boys	
	дјевојчице	87	24	47	16	-	girls	
Град Прњавор	свега	110	13	75	22	-	all	Citi of Prnjavor
	дјечаци	61	8	40	13	-	boys	
	дјевојчице	49	5	35	9	-	girls	
Рибник	свега	10	4	6	-	-	all	Ribnik
	дјечаци	8	4	4	-	-	boys	
	дјевојчице	2	-	2	-	-	girls	
Рогатица	свега	30	-	16	14	-	all	Rogatica
	дјечаци	12	-	7	5	-	boys	
	дјевојчице	18	-	9	9	-	girls	
Рудо	свега	-	-	-	-	-	all	Rudo
	дјечаци	-	-	-	-	-	boys	
	дјевојчице	-	-	-	-	-	girls	
Србац	свега	80	7	45	28	-	all	Srbac
	дјечаци	41	3	24	14	-	boys	
	дјевојчице	39	4	21	14	-	girls	
Сребреница	свега	53	17	19	16	1	all	Srebrenica
	дјечаци	23	10	7	6	-	boys	
	дјевојчице	30	7	12	10	1	girls	

2.4. ДЈЕЦА У ЈАСЛИЧКОЈ ГРУПИ ПРЕМА ГОДИНИ РОЂЕЊА И ПОЛУ У РАДНОЈ 2024/2025. ГОДИНИ
CHILDREN IN NURSERY GROUPS BY YEAR OF BIRTH AND SEX IN THE WORKING YEAR 2024/2025

(наставак / continued)

Општина/град	Пол	Укупно Total	Година рођења Year of birth				Sex	Municipality/city
			2021	2022	2023	2024		
Станари	свега	16	-	8	8	-	all	Stanari
	дјечаци	4	-	-	4	-	boys	
	дјевојчице	12	-	8	4	-	girls	
Теслић	свега	108	14	64	30	-	all	Teslić
	дјечаци	60	11	33	16	-	boys	
	дјевојчице	48	3	31	14	-	girls	
Град Требиње	свега	138	-	92	46	-	all	City of Trebinje
	дјечаци	71	-	51	20	-	boys	
	дјевојчице	67	-	41	26	-	girls	
Угљевик	свега	47	1	32	14	-	all	Ugljevik
	дјечаци	25	-	18	7	-	boys	
	дјевојчице	22	1	14	7	-	girls	
Фоча	свега	67	11	42	14	-	all	Foča
	дјечаци	29	3	19	7	-	boys	
	дјевојчице	38	8	23	7	-	girls	
Хан Пијесак	свега	6	-	4	2	-	all	Han Pijesak
	дјечаци	4	-	3	1	-	boys	
	дјевојчице	2	-	1	1	-	girls	
Чајнице	свега	17	-	8	8	1	all	Čajniče
	дјечаци	10	-	4	6	-	boys	
	дјевојчице	7	-	4	2	1	girls	
Челинац	свега	65	4	45	16	-	all	Čelinac
	дјечаци	31	3	18	10	-	boys	
	дјевојчице	34	1	27	6	-	girls	
Шамац	свега	50	-	32	18	-	all	Šamac
	дјечаци	22	-	14	8	-	boys	
	дјевојчице	28	-	18	10	-	girls	
Шековићи	свега	13	6	6	1	-	all	Šekovići
	дјечаци	7	2	4	1	-	boys	
	дјевојчице	6	4	2	-	-	girls	
Шипово	свега	-	-	-	-	-	all	Šipovo
	дјечаци	-	-	-	-	-	boys	
	дјевојчице	-	-	-	-	-	girls	

2.5. ДЈЕЦА ПРЕМА ЗАПОСЛЕНОСТИ РОДИТЕЉА У РАДНОЈ 2024/2025. ГОДИНИ
CHILDREN BY EMPLOYMENT OF PARENTS IN THE WORKING YEAR 2024/2025

Општина/град	Укупан број дјеце Total number of children	Дјеца чија су оба родитеља запослена Children with both parents employed	Запослена само мајка With only mother employed		Запослен само отац With only father employed		Ниједан родитељ није запослен With both parents unemployed	Родитељи индивидуални пољопривредници Parents agricultural producers	Municipality/city
			свега all	од тога, самохрана мајка out of which single mother	свега all	од тога, самохрани отац out of which single father			
УКУПНО	18 727	15 422	810	133	2 177	69	249	69	TOTAL
Град Бања Лука	5 512	4 739	246	33	457	7	57	13	City of Banja Luka
Берковићи	28	14	1	-	11	-	-	2	Berkovići
Град Бијелјина	1 987	1 498	136	15	302	4	42	9	City of Bijeljina
Билећа	158	111	19	1	26	-	2	-	Bileća
Братунац	199	145	-	-	46	-	8	-	Bratunac
Брод	141	113	-	-	26	-	2	-	Brod
Вишеград	119	88	7	-	24	-	-	-	Višegrad
Власеница	96	76	-	-	20	-	-	-	Vlasenica
Вукосавље	-	-	-	-	-	-	-	-	Vukosavlje
Гацко	159	130	7	1	20	-	-	2	Gacko
Град Градишка	835	762	67	2	1	-	-	5	City of Gradiška
Град Дервента	275	267	3	1	4	-	1	-	City of Derвента
Град Добој	625	576	6	6	43	-	-	-	City of Doboj
Доњи Жабар	-	-	-	-	-	-	-	-	Donji Žabar
Град Зворник	674	551	34	4	81	-	8	-	City of Zvornik
Источни Дрвар	-	-	-	-	-	-	-	-	Istočni Drvar
Источни Мостар	-	-	-	-	-	-	-	-	Istočni Mostar
Град Источно Сарајево	1 291	1 103	25	11	145	3	18	-	City of Istočno Sarajevo
Источна Илиџа	304	273	2	2	29	-	-	-	Istočna Ilidža
Источни Стари Град	-	-	-	-	-	-	-	-	Istočni Stari Grad
Источно Ново Сарајево	337	315	7	2	15	2	-	-	Istočno Novo Sarajevo
Пале	468	362	16	7	73	1	17	-	Pale
Соколац	182	153	-	-	28	-	1	-	Sokolac
Трново	-	-	-	-	-	-	-	-	Trnovo
Језеро	-	-	-	-	-	-	-	-	Jezero
Калиновик	-	-	-	-	-	-	-	-	Kalinovik
Кнежево	56	37	1	1	18	1	-	-	Kneževo
Козарска Дубица	174	165	1	-	2	2	-	6	Kozarska Dubica
Костајница	83	51	13	2	16	-	1	2	Kostajnica
Котор Варош	319	306	1	1	12	1	-	-	Kotor Varoš
Крупа на Уни	-	-	-	-	-	-	-	-	Krupa na Uni
Купрес	-	-	-	-	-	-	-	-	Kupres
Град Лакташи	756	619	34	16	76	-	17	10	City of Laktaši
Лопаре	86	61	1	1	22	-	1	1	Lopare
Љубиње	56	26	4	1	16	-	10	-	Ljubinje
Милићи	108	80	3	1	24	-	1	-	Milići
Модрича	285	215	15	-	50	-	-	5	Modriča
Мркоњић Град	288	233	16	-	35	-	3	1	Mrkonjić Grad
Невесинје	114	74	4	2	34	-	-	2	Nevesinje
Нови Град	226	168	8	2	50	1	-	-	Novi Grad
Ново Горажде	-	-	-	-	-	-	-	-	Novo Goražde
Осмаџи	-	-	-	-	-	-	-	-	Osmaci
Оштра Лука	-	-	-	-	-	-	-	-	Oštra Luka
Пелагићево	-	-	-	-	-	-	-	-	Pelagićevo
Петровац	-	-	-	-	-	-	-	-	Petrovac
Петрово	46	30	1	-	15	-	-	-	Petrovo
Град Приједор	734	638	24	4	65	39	7	-	City of Prijedor
Град Прњавор	448	412	2	2	29	1	2	3	City of Prnjavor
Рибник	45	30	4	2	11	-	-	-	Ribnik
Рогатица	140	116	10	-	14	-	-	-	Rogatica
Рудо	19	10	2	-	5	-	2	-	Rudo

2.5. ДЈЕЦА ПРЕМА ЗАПОСЛЕНОСТИ РОДИТЕЉА У РАДНОЈ 2024/2025. ГОДИНИ
CHILDREN BY EMPLOYMENT OF PARENTS IN THE WORKING YEAR 2024/2025

(наставак / continued)

Општина/град	Укупан број дјеце <i>Total number of children</i>	Дјеца чија су оба родитеља запослена <i>Children with both parents employed</i>	Запослена само мајка <i>With only mother employed</i>		Запослен само отац <i>With only father employed</i>		Ниједан родитељ није запослен <i>With both parents unemployed</i>	Родитељи индивидуални пољопривредници <i>Parents are individual agricultural producers</i>	Мунципалитет/град <i>Municipality/city</i>
			свега <i>all</i>	од тога, самохрана мајка <i>out of which single mother</i>	свега <i>all</i>	од тога, самохрани отац <i>out of which single father</i>			
Србац	246	201	15	3	16	-	12	2	Srbac
Сребреница	135	130	2	2	-	-	3	-	Srebrenica
Станари	65	51	1	1	12	-	1	-	Stanari
Теслић	411	381	2	1	27	1	1	-	Teslić
Град Требиње	674	434	36	3	182	-	22	-	City of Trebinje
Угљевик	203	122	4	4	71	-	6	-	Ugljevik
Фоча	260	191	26	4	38	2	5	-	Foča
Хан Пијесак	45	31	2	-	11	-	1	-	Han Pijesak
Чајниче	45	20	8	-	13	1	3	1	Čajniče
Челинац	255	218	6	1	30	3	1	-	Čelinac
Шамац	189	131	10	2	35	1	8	5	Šamac
Шековићи	35	19	1	1	14	2	1	-	Šekovići
Шипово	82	49	2	2	28	-	3	-	Šipovo

2.6. ДЈЕЦА ПРЕМА ВИСИНИ УПЛАТЕ У ОДНОСУ НА ПУН ИЗНОС КОЈИ РОДИТЕЉИ ПЛАЋАЈУ У РАДНОЈ 2024/2025. ГОДИНИ
CHILDREN BY PAYMENT AMOUNT IN RELATION TO THE FULL AMOUNT PAID BY PARENTS IN THE WORKING YEAR 2024/2025

Општина/град	Укупан број дјеце <i>Total number of children</i>	Број дјеце према висини уплате <i>Number of children by payment amount</i>				Municipality/city
		не плаћају боравак <i>not paying for the stay</i>	плаћају до 50% од пуног износа <i>paying up to 50% of the full amount</i>	плаћају преко 50%, а мање од пуног износа <i>paying more than 50% and less than full amount</i>	плаћају пун износ мјесечне уплате <i>paying full amount of the monthly payment</i>	
УКУПНО	18 727	900	590	2 857	14 380	TOTAL
Град Бања Лука	5 512	446	67	916	4 083	City of Banja Luka
Берковићи	28	16	-	2	10	Berkovići
Град Бијељина	1 987	96	49	396	1 446	City of Bijeljina
Билећа	158	20	70	-	68	Bileća
Братунац	199	3	-	-	196	Bratunac
Брод	141	6	-	35	100	Brod
Вишеград	119	-	-	-	119	Višegrad
Власеница	96	-	-	-	96	Vlasenica
Вукосавље	-	-	-	-	-	Vukosavlje
Гацко	159	6	12	2	139	Gacko
Град Градишка	835	8	-	6	821	City of Gradiška
Град Дервента	275	7	-	19	249	City of Derвента
Град Добој	625	19	32	12	562	City of Doboj
Доњи Жабар	-	-	-	-	-	Donji Žabar
Град Зворник	674	6	89	28	551	City of Zvornik
Источни Дрвар	-	-	-	-	-	Istočni Drvar
Источни Мостар	-	-	-	-	-	Istočni Mostar
Град Источно Сарајево	1 291	24	28	155	1 084	City of Istočno Sarajevo
Источна Илиџа	304	-	13	11	280	Istočna Ilidža
Источни Стари Град	-	-	-	-	-	Istočni Stari Grad
Источно Ново Сарајево	337	-	-	68	269	Istočno Novo Sarajevo
Пале	468	24	15	76	353	Pale
Соколац	182	-	-	-	182	Sokolac
Трново	-	-	-	-	-	Trnovo
Језеро	-	-	-	-	-	Jezero
Калиновик	-	-	-	-	-	Kalinovik
Кнежево	56	-	-	9	47	Knezevo
Козарска Дубица	174	7	-	40	127	Kozarska Dubica
Костајница	83	-	-	10	73	Kostajnica
Котор Варош	319	2	-	95	222	Kotor Varoš
Крупа на Уни	-	-	-	-	-	Krupa na Uni
Купрес	-	-	-	-	-	Kupres
Град Лакташи	756	3	3	200	550	City of Laktaši
Лопаре	86	8	-	21	57	Lopare
Љубиње	56	2	6	-	48	Ljubinje
Милићи	108	4	-	21	83	Milici
Модрича	285	25	-	96	164	Modriča
Мркоњић Град	288	18	14	129	127	Mrkonjić Grad
Невесиње	114	4	-	14	96	Nevesinje
Нови Град	226	3	18	85	120	Novi Grad
Ново Горажде	-	-	-	-	-	Novo Gorazde
Осмаци	-	-	-	-	-	Osmaci
Оштра Лука	-	-	-	-	-	Oštra Luka
Пелагићево	-	-	-	-	-	Pelagićevo
Петровац	-	-	-	-	-	Petrovac
Петрово	46	-	-	-	46	Petrovo
Град Приједор	734	18	-	105	611	City of Prijedor
Град Прњавор	448	18	127	38	265	City of Prnjavor
Рибник	45	6	1	6	32	Ribnik
Рогатица	140	2	-	-	138	Rogatica
Рудо	19	8	1	-	10	Rudo
Србац	246	5	3	8	230	Srbac
Сребреница	135	-	12	-	123	Srebrenica
Станари	65	-	-	-	65	Stanari
Теслић	411	17	-	110	284	Teslić
Град Требиње	674	44	12	91	527	City of Trebinje
Угљевик	203	10	2	60	131	Ugljevik
Фоча	260	6	14	40	200	Foča
Хан Пијесак	45	10	21	-	14	Han Pijesak
Чајниче	45	2	2	22	19	Čajniče
Челинац	255	3	7	35	210	Čelinac
Шамац	189	10	-	17	162	Šamac
Шековићи	35	5	-	10	20	Šekovići
Шипово	82	3	-	24	55	Šipovo

2.7. ЗАПОСЛЕНИ У ПРЕДШКОЛСКИМ УСТАНОВАМА ПО ПОЛУ И ВРСТИ РАДНОГ ВРЕМЕНА У РАДНОЈ 2024/2025. ГОДИНИ
EMPLOYEES IN PRESCHOOL INSTITUTIONS BY SEX AND DURATION OF WORKING HOURS IN THE WORKING YEAR 2024/2025

Општина/град	Укупно <i>Total</i>		Са пуним радним временом <i>Working full-time</i>		Са непуним радним временом <i>Working part-time</i>		Municipality/city
	свега <i>all</i>	жене <i>female</i>	свега <i>all</i>	жене <i>female</i>	свега <i>all</i>	жене <i>female</i>	
УКУПНО	2 861	2 711	2 834	2 686	27	25	TOTAL
Град Бања Лука	853	814	842	803	11	11	City of Banja Luka
Берковићи	6	6	6	6	-	-	Berkovići
Град Бијељина	283	269	280	266	3	3	City of Bijeljina
Билећа	20	20	20	20	-	-	Bileća
Братунац	36	33	36	33	-	-	Bratunac
Брод	25	23	25	23	-	-	Brod
Вишеград	21	18	21	18	-	-	Višegrad
Власеница	13	12	13	12	-	-	Vlasenica
Вукосавље	-	-	-	-	-	-	Vukosavlje
Гацко	34	32	34	32	-	-	Gacko
Град Градишка	94	88	93	87	1	1	City of Gradiška
Град Дервента	47	44	47	44	-	-	City of Derвента
Град Добој	112	108	109	106	3	2	City of Doboj
Доњи Жабар	-	-	-	-	-	-	Donji Žabar
Град Зворник	120	113	120	113	-	-	City of Zvornik
Источни Дрвар	-	-	-	-	-	-	Istočni Drvar
Источни Мостар	-	-	-	-	-	-	Istočni Mostar
Град Источно Сарајево	164	158	164	158	-	-	City of Istočno Sarajevo
Источна Илиџа	28	27	28	27	-	-	Istočna Ilidža
Источни Стари Град	-	-	-	-	-	-	Istočni Stari Grad
Источно НовоСарајево	43	41	43	41	-	-	Istočno Novo Sarajevo
Пале	63	61	63	61	-	-	Pale
Соколац	30	29	30	29	-	-	Sokolac
Трново	-	-	-	-	-	-	Trnovo
Језеро	-	-	-	-	-	-	Jezero
Калиновик	-	-	-	-	-	-	Kalinovik
Кнежево	12	12	12	12	-	-	Kneževo
Козарска Дубица	26	25	26	25	-	-	Kozarska Dubica
Костајница	10	9	10	9	-	-	Kostajnica
Котор Варош	48	45	48	45	-	-	Kotor Varoš
Крупа на Уни	-	-	-	-	-	-	Krupa na Uni
Купрес	-	-	-	-	-	-	Kupres
Град Лакташи	117	114	115	112	2	2	City of Laktaši
Лопаре	13	11	13	11	-	-	Lopare
Љубиње	6	6	6	6	-	-	Ljubinje
Милићи	14	14	14	14	-	-	Milici
Модрича	47	45	47	45	-	-	Modriča
Мркоњић Град	43	41	43	41	-	-	Mrkonjić Grad
Невесинје	15	13	15	13	-	-	Nevesinje
Нови Град	37	36	37	36	-	-	Novi Grad
Ново Горажде	-	-	-	-	-	-	Novo Goražde
Осмаци	-	-	-	-	-	-	Osmaci
Оштра Лука	-	-	-	-	-	-	Oštra Luka
Пелагићево	-	-	-	-	-	-	Pelagićevo
Петровац	-	-	-	-	-	-	Petrovac
Петрово	8	8	8	8	-	-	Petrovo
Град Приједор	127	116	126	115	1	1	City of Prijedor
Град Прњавор	62	58	59	56	3	2	City of Prnjavor
Рибник	7	7	7	7	-	-	Ribnik
Рогатица	18	18	18	18	-	-	Rogatica
Рудо	7	5	7	5	-	-	Rudo
Србац	29	28	29	28	-	-	Srbac
Сребреница	31	28	30	27	1	1	Srebrenica
Станари	15	14	15	14	-	-	Stanari
Теслић	57	56	57	56	-	-	Teslić
Град Требиње	103	96	103	96	-	-	City of Trebinje
Угљевик	40	35	40	35	-	-	Ugljevik
Фоча	35	32	35	32	-	-	Foča
Хан Пијесак	7	7	7	7	-	-	Han Pijesak
Чајниче	10	9	10	9	-	-	Čajniče
Челинац	39	39	37	37	2	2	Čelinac
Шамац	31	29	31	29	-	-	Šamac
Шековићи	9	7	9	7	-	-	Šekovići
Шипово	10	10	10	10	-	-	Šipovo

2.8. ЗАПОСЛЕНИ У ВАСПИТНОЈ ГРУПИ, СТРУЧНИ САРАДНИЦИ И МЕДИЦИНСКИ ТЕХНИЧАРИ ПО ПОЛУ И СТАРОСТИ У РАДНОЈ 2024/2025. ГОДИНИ
EMPLOYEES IN THE EDUCATIONAL GROUP, EXPERT ASSOCIATES AND HEALTH CARE PROFESSIONALS BY SEX AND AGE IN THE WORKING YEAR 2024/2025

Општина/град	Пол	Укупно Total	Године старости Age										Sex	Municipality/city
			<25	25-29	30-34	35-39	40-44	45-49	50-54	55-59	60-64	65+		
УКУПНО	свега	1 922	90	342	530	363	207	133	91	75	88	3	all	TOTAL
	женски	1 891	90	339	517	356	201	132	90	75	88	3	female	
Град Бања Лука	свега	589	48	109	156	87	38	39	37	48	26	1	all	City of Banja Luka
	женски	581	48	108	153	87	35	39	36	48	26	1	female	
Берковићи	свега	4	-	1	1	1	-	1	-	-	-	-	all	Berkovići
	женски	4	-	1	1	1	-	1	-	-	-	-	female	
Град Бијелина	свега	207	6	56	50	40	28	16	4	3	4	-	all	City of Bijeljina
	женски	201	6	55	47	39	28	15	4	3	4	-	female	
Билећа	свега	14	1	3	2	2	2	1	-	2	1	-	all	Bileća
	женски	14	1	3	2	2	2	1	-	2	1	-	female	
Братунац	свега	25	1	6	9	6	1	-	-	1	1	-	all	Bratunac
	женски	25	1	6	9	6	1	-	-	1	1	-	female	
Брод	свега	15	-	4	2	-	1	1	1	1	4	1	all	Brod
	женски	15	-	4	2	-	1	1	1	1	4	1	female	
Вишеград	свега	11	-	-	2	6	-	1	-	1	1	-	all	Višegrad
	женски	10	-	-	2	5	-	1	-	1	1	-	female	
Власеница	свега	8	-	-	1	2	1	2	-	-	2	-	all	Vlasenica
	женски	8	-	-	1	2	1	2	-	-	2	-	female	
Вукосавље	свега	-	-	-	-	-	-	-	-	-	-	-	all	Vukosavlje
	женски	-	-	-	-	-	-	-	-	-	-	-	female	
Гацко	свега	18	-	3	3	5	2	2	1	1	1	-	all	Gacko
	женски	18	-	3	3	5	2	2	1	1	1	-	female	
Град Градишка	свега	53	2	9	15	7	3	5	7	3	2	-	all	City of Gradiška
	женски	52	2	9	15	7	2	5	7	3	2	-	female	
Град Дервента	свега	35	-	4	9	9	2	2	7	1	1	-	all	City of Derвента
	женски	33	-	4	9	7	2	2	7	1	1	-	female	
Град Добој	свега	74	7	15	12	10	16	4	2	2	6	-	all	City of Doboј
	женски	73	7	15	12	10	15	4	2	2	6	-	female	
Доњи Жабар	свега	-	-	-	-	-	-	-	-	-	-	-	all	Donji Žabar
	женски	-	-	-	-	-	-	-	-	-	-	-	female	
Град Зворник	свега	81	-	13	22	15	21	5	3	2	-	-	all	City of Zvornik
	женски	78	-	12	20	15	21	5	3	2	-	-	female	
Источни Дрвар	свега	-	-	-	-	-	-	-	-	-	-	-	all	Istočni Drvar
	женски	-	-	-	-	-	-	-	-	-	-	-	female	
Источни Мостар	свега	-	-	-	-	-	-	-	-	-	-	-	all	Istočni Mostar
	женски	-	-	-	-	-	-	-	-	-	-	-	female	
Град Источно Сарајево	свега	120	3	14	30	36	16	6	3	1	10	1	all	City of Istočno Sarajevo
	женски	119	3	14	30	35	16	6	3	1	10	1	female	
Источна Илиџа	свега	24	1	4	4	9	2	-	-	1	3	-	all	Istočna Ilidža
	женски	23	1	4	4	8	2	-	-	1	3	-	female	
Источни Стари Град	свега	-	-	-	-	-	-	-	-	-	-	-	all	Istočni Stari Grad
	женски	-	-	-	-	-	-	-	-	-	-	-	female	
Источно Ново Сарајево	свега	30	2	4	5	8	3	6	1	-	-	1	all	Istočno Novo Sarajevo
	женски	30	2	4	5	8	3	6	1	-	-	1	female	
Пале	свега	45	-	3	15	13	9	-	1	-	4	-	all	Pale
	женски	45	-	3	15	13	9	-	1	-	4	-	female	

2.8. ЗАПОСЛЕНИ У ВАСПИТНОЈ ГРУПИ, СТРУЧНИ САРАДНИЦИ И МЕДИЦИНСКИ ТЕХНИЧАРИ ПО ПОЛУ И СТАРОСТИ У РАДНОЈ 2024/2025. ГОДИНИ
EMPLOYEES IN THE EDUCATIONAL GROUP, EXPERT ASSOCIATES AND HEALTH CARE PROFESSIONALS BY SEX AND AGE IN THE WORKING YEAR 2024/2025
(наставак / continued)

Општина/град	Пол	Укупно Total	Године старости Age										Sex	Municipality/city
			<25	25–29	30–34	35–39	40–44	45–49	50–54	55–59	60–64	65+		
Соколац	свега	21	-	3	6	6	2	-	1	-	3	-	all	Sokolac
	женски	21	-	3	6	6	2	-	1	-	3	-	female	
Трново	свега	-	-	-	-	-	-	-	-	-	-	-	all	Trnovo
	женски	-	-	-	-	-	-	-	-	-	-	-	female	
Језеро	свега	-	-	-	-	-	-	-	-	-	-	-	all	Jezero
	женски	-	-	-	-	-	-	-	-	-	-	-	female	
Калиновик	свега	-	-	-	-	-	-	-	-	-	-	-	all	Kalinovik
	женски	-	-	-	-	-	-	-	-	-	-	-	female	
Кнежево	свега	5	-	1	2	1	1	-	-	-	-	-	all	Kneževo
	женски	5	-	1	2	1	1	-	-	-	-	-	female	
Козарска Дубица	свега	16	-	1	6	3	3	1	1	-	1	-	all	Kozarska Dubica
	женски	16	-	1	6	3	3	1	1	-	1	-	female	
Костајница	свега	6	-	1	4	-	-	-	1	-	-	-	all	Kostajnica
	женски	6	-	1	4	-	-	-	1	-	-	-	female	
Котор Варош	свега	35	-	5	16	6	4	3	1	-	-	-	all	Kotor Varoš
	женски	35	-	5	16	6	4	3	1	-	-	-	female	
Крупа на Уни	свега	-	-	-	-	-	-	-	-	-	-	-	all	Krupa na Uni
	женски	-	-	-	-	-	-	-	-	-	-	-	female	
Купрес	свега	-	-	-	-	-	-	-	-	-	-	-	all	Kupres
	женски	-	-	-	-	-	-	-	-	-	-	-	female	
Град Лакташи	свега	82	5	13	25	13	7	8	6	1	4	-	all	City of Laktaši
	женски	82	5	13	25	13	7	8	6	1	4	-	female	
Лопаре	свега	9	-	3	4	2	-	-	-	-	-	-	all	Lopare
	женски	8	-	3	3	2	-	-	-	-	-	-	female	
Љубиње	свега	3	-	1	-	-	1	-	-	-	1	-	all	Ljubinje
	женски	3	-	1	-	-	1	-	-	-	1	-	female	
Милићи	свега	11	-	2	5	2	1	-	-	-	1	-	all	Milići
	женски	11	-	2	5	2	1	-	-	-	1	-	female	
Модрича	свега	29	-	6	8	8	-	3	1	1	2	-	all	Modriča
	женски	28	-	6	8	7	-	3	1	1	2	-	female	
Мркоњић Град	свега	29	-	-	14	5	4	3	2	-	1	-	all	Mrkonjić Grad
	женски	29	-	-	14	5	4	3	2	-	1	-	female	
Невесиње	свега	7	-	1	3	1	2	-	-	-	-	-	all	Nevesinje
	женски	7	-	1	3	1	2	-	-	-	-	-	female	
Нови Град	свега	23	-	4	9	5	1	1	1	2	-	-	all	Novi Grad
	женски	23	-	4	9	5	1	1	1	2	-	-	female	
Ново Горажде	свега	-	-	-	-	-	-	-	-	-	-	-	all	Novo Goražde
	женски	-	-	-	-	-	-	-	-	-	-	-	female	
Осмаци	свега	-	-	-	-	-	-	-	-	-	-	-	all	Osmaci
	женски	-	-	-	-	-	-	-	-	-	-	-	female	
Оштра Лука	свега	-	-	-	-	-	-	-	-	-	-	-	all	Oštra Luka
	женски	-	-	-	-	-	-	-	-	-	-	-	female	
Пелагићево	свега	-	-	-	-	-	-	-	-	-	-	-	all	Pelagićevo
	женски	-	-	-	-	-	-	-	-	-	-	-	female	
Петровац	свега	-	-	-	-	-	-	-	-	-	-	-	all	Petrovac
	женски	-	-	-	-	-	-	-	-	-	-	-	female	

2.8. ЗАПОСЛЕНИ У ВАСПИТНОЈ ГРУПИ, СТРУЧНИ САРАДНИЦИ И МЕДИЦИНСКИ ТЕХНИЧАРИ ПО ПОЛУ И СТАРОСТИ У РАДНОЈ 2023/2024. ГОДИНИ
EMPLOYEES IN THE EDUCATIONAL GROUP, EXPERT ASSOCIATES AND HEALTH CARE PROFESSIONALS BY SEX AND AGE IN THE WORKING YEAR 2023/2024
(наставка / continued)

Општина/град	Пол	Укупно Total	Године старости Age										Sex	Municipality/city	
			<25	25-29	30-34	35-39	40-44	45-49	50-54	55-59	60-64	65+			
Петрово	свега	4	-	1	2	1	-	-	-	-	-	-	-	all	Petrovo
	женски	4	-	1	2	1	-	-	-	-	-	-	-	female	
Град Приједор	свега	76	2	11	28	15	4	6	4	2	4	-	all	City of Prijedor	
	женски	75	2	11	27	15	4	6	4	2	4	-	female		
Град Прњавор	свега	42	3	12	17	7	-	1	1	-	1	-	all	City of Prnjavor	
	женски	42	3	12	17	7	-	1	1	-	1	-	female		
Рибник	свега	5	1	2	2	-	-	-	-	-	-	-	all	Ribnik	
	женски	5	1	2	2	-	-	-	-	-	-	-	female		
Рогатица	свега	15	-	2	1	8	3	-	-	-	1	-	all	Rogatica	
	женски	15	-	2	1	8	3	-	-	-	1	-	female		
Рудо	свега	4	-	-	1	-	2	-	1	-	-	-	all	Rudo	
	женски	3	-	-	-	-	2	-	1	-	-	-	female		
Србац	свега	17	4	2	3	2	4	-	1	-	1	-	all	Srbac	
	женски	17	4	2	3	2	4	-	1	-	1	-	female		
Сребреница	свега	20	-	3	7	6	2	1	-	-	1	-	all	Srebrenica	
	женски	19	-	3	6	6	2	1	-	-	1	-	female		
Станари	свега	9	-	1	5	-	3	-	-	-	-	-	all	Stanari	
	женски	9	-	1	5	-	3	-	-	-	-	-	female		
Теслић	свега	43	3	12	10	9	3	1	2	-	3	-	all	Teslić	
	женски	43	3	12	10	9	3	1	2	-	3	-	female		
Град Требиње	свега	61	-	11	8	13	7	14	2	2	4	-	all	City of Trebinje	
	женски	60	-	11	8	13	6	14	2	2	4	-	female		
Угљевик	свега	27	-	2	9	8	5	-	1	1	1	-	all	Ugljevik	
	женски	27	-	2	9	8	5	-	1	1	1	-	female		
Фоча	свега	25	-	1	7	7	8	1	-	-	1	-	all	Foča	
	женски	23	-	1	6	6	8	1	-	-	1	-	female		
Хан Пијесак	свега	4	-	-	2	1	1	-	-	-	-	-	all	Han Pijesak	
	женски	4	-	-	2	1	1	-	-	-	-	-	female		
Чајниче	свега	6	-	1	-	3	1	-	1	-	-	-	all	Čajniče	
	женски	6	-	1	-	3	1	-	1	-	-	-	female		
Челинац	свега	25	3	1	7	8	5	1	-	-	-	-	all	Čelinac	
	женски	25	3	1	7	8	5	1	-	-	-	-	female		
Шамац	свега	20	1	4	7	1	2	4	-	-	1	-	all	Šamac	
	женски	20	1	4	7	1	2	4	-	-	1	-	female		
Шековићи	свега	4	-	-	2	-	1	-	-	-	1	-	all	Šekovići	
	женски	4	-	-	2	-	1	-	-	-	1	-	female		
Шипово	свега	6	-	1	2	2	1	-	-	-	-	-	all	Šipovo	
	женски	6	-	1	2	2	1	-	-	-	-	-	female		

2.9. ЗАПОСЛЕНИ У ПРЕДШКОЛСКИМ УСТАНОВАМА ПО ПОЛУ У РАДНОЈ 2024/2025. ГОДИНИ
EMPLOYEES IN PRESCHOOL INSTITUTIONS BY SEX IN THE WORKING YEAR 2024/2025

Општина/град		Укупно Total		Запослени у управи Employees in the management		Запослени у васпитној групи (васпитачи) Employees in the educational group (educators)		Стручни сарадници Expert associates			
								на пословима унапређења васпитно-образовног рада in the field of educational work improvement		на пословима превентивно - здравствене и социјалне заштите in the field of preventive care and social welfare	
		свега all	жене female	свега all	жене female	свега all	жене female	свега all	жене female	свега all	жене female
УКУПНО	укупно	2 861	2 711	116	98	1 709	1 686	122	118	12	12
	јавне	2 074	1 940	67	54	1 156	1 139	93	89	6	6
	приватне	787	771	49	44	553	547	29	29	6	6
Град Бања Лука	укупно	853	814	29	26	526	522	41	40	3	3
	јавне	461	428	3	2	263	260	18	17	1	1
	приватне	392	386	26	24	263	262	23	23	2	2
Берковићи	укупно	6	6	1	1	4	4	-	-	-	-
	јавне	6	6	1	1	4	4	-	-	-	-
	приватне	-	-	-	-	-	-	-	-	-	-
Град Бијељина	укупно	283	269	15	13	192	187	10	10	-	-
	јавне	137	129	4	3	76	75	9	9	-	-
	приватне	146	140	11	10	116	112	1	1	-	-
Билећа	укупно	20	20	1	1	12	12	1	1	-	-
	јавне	20	20	1	1	12	12	1	1	-	-
	приватне	-	-	-	-	-	-	-	-	-	-
Братунац	укупно	36	33	2	1	23	23	1	1	-	-
	јавне	36	33	2	1	23	23	1	1	-	-
	приватне	-	-	-	-	-	-	-	-	-	-
Брод	укупно	25	23	1	-	11	11	-	-	-	-
	јавне	25	23	1	-	11	11	-	-	-	-
	приватне	-	-	-	-	-	-	-	-	-	-
Вишеград	укупно	21	18	2	2	10	9	-	-	-	-
	јавне	21	18	2	2	10	9	-	-	-	-
	приватне	-	-	-	-	-	-	-	-	-	-
Власеница	укупно	13	12	1	1	7	7	1	1	-	-
	јавне	13	12	1	1	7	7	1	1	-	-
	приватне	-	-	-	-	-	-	-	-	-	-
Вукосавље	укупно	-	-	-	-	-	-	-	-	-	-
	јавне	-	-	-	-	-	-	-	-	-	-
	приватне	-	-	-	-	-	-	-	-	-	-
Гацко	укупно	34	32	1	1	15	15	2	2	-	-
	јавне	34	32	1	1	15	15	2	2	-	-
	приватне	-	-	-	-	-	-	-	-	-	-
Град Градишка	укупно	94	88	1	1	48	48	2	1	1	1
	јавне	81	75	1	1	40	40	2	1	-	-
	приватне	13	13	-	-	8	8	-	-	1	1
Град Дервента	укупно	47	44	2	2	29	27	4	4	1	1
	јавне	41	38	1	1	25	23	4	4	1	1
	приватне	6	6	1	1	4	4	-	-	-	-
Град Добој	укупно	112	108	3	2	59	58	5	5	2	2
	јавне	91	88	1	1	54	53	4	4	-	-
	приватне	21	20	2	1	5	5	1	1	2	2
Доњи Жабар	укупно	-	-	-	-	-	-	-	-	-	-
	јавне	-	-	-	-	-	-	-	-	-	-
	приватне	-	-	-	-	-	-	-	-	-	-
Град Зворник	укупно	120	113	5	5	74	71	5	5	2	2
	јавне	120	113	5	5	74	71	5	5	2	2
	приватне	-	-	-	-	-	-	-	-	-	-

Медицински техничари (њега и бригаа о заштити и унапређивању здравља дјеце) <i>Health care professionals (care and children's health protection and improvement)</i>		Запослени у администрацији <i>Employees in the administration</i>		Запослени на одржавању и оператива <i>Employees on maintenance and operatives</i>		Сарадници за васпитача (асистенти) ¹⁰⁾ <i>Educator associates (assistants)¹⁰⁾</i>		
свега <i>all</i>	жене <i>female</i>	свега <i>all</i>	жене <i>female</i>	свега <i>all</i>	жене <i>female</i>	свега <i>all</i>	жене <i>female</i>	
79	75	141	125	682	597	68	67	<i>total TOTAL</i>
54	50	126	112	572	490	60	59	<i>public</i>
25	25	15	13	110	107	8	8	<i>private</i>
19	16	37	33	198	174	30	29	<i>total City of Banja Luka</i>
8	5	25	22	143	121	28	27	<i>public</i>
11	11	12	11	55	53	2	2	<i>private</i>
-	-	-	-	1	1	-	-	<i>total Berkovići</i>
-	-	-	-	1	1	-	-	<i>public</i>
-	-	-	-	-	-	-	-	<i>private</i>
5	4	8	6	53	49	2	2	<i>total City of Bijeljina</i>
3	2	6	4	39	36	2	2	<i>public</i>
2	2	2	2	14	13	-	-	<i>private</i>
1	1	1	1	4	4	-	-	<i>total Bileća</i>
1	1	1	1	4	4	-	-	<i>public</i>
-	-	-	-	-	-	-	-	<i>private</i>
1	1	1	1	8	6	-	-	<i>total Bratunac</i>
1	1	1	1	8	6	-	-	<i>public</i>
-	-	-	-	-	-	-	-	<i>private</i>
4	4	3	3	6	5	-	-	<i>total Brod</i>
4	4	3	3	6	5	-	-	<i>public</i>
-	-	-	-	-	-	-	-	<i>private</i>
1	1	3	2	5	4	2	2	<i>total Višegrad</i>
1	1	3	2	5	4	2	2	<i>public</i>
-	-	-	-	-	-	-	-	<i>private</i>
-	-	1	1	3	2	-	-	<i>total Vlasenica</i>
-	-	1	1	3	2	-	-	<i>public</i>
-	-	-	-	-	-	-	-	<i>private</i>
-	-	-	-	-	-	-	-	<i>total Vukosavlje</i>
-	-	-	-	-	-	-	-	<i>public</i>
-	-	-	-	-	-	-	-	<i>private</i>
1	1	3	3	12	10	-	-	<i>total Gacko</i>
1	1	3	3	12	10	-	-	<i>public</i>
-	-	-	-	-	-	-	-	<i>private</i>
2	2	5	5	35	30	5	5	<i>total City of Gradiška</i>
2	2	5	5	31	26	2	2	<i>public</i>
-	-	-	-	4	4	3	3	<i>private</i>
1	1	2	2	8	7	-	-	<i>total City of Derвента</i>
1	1	2	2	7	6	-	-	<i>public</i>
-	-	-	-	1	1	-	-	<i>private</i>
8	8	3	2	32	31	1	1	<i>total City of Doboj</i>
2	2	3	2	27	26	-	-	<i>public</i>
6	6	-	-	5	5	1	1	<i>private</i>
-	-	-	-	-	-	-	-	<i>total Donji Žabar</i>
-	-	-	-	-	-	-	-	<i>public</i>
-	-	-	-	-	-	-	-	<i>private</i>
-	-	8	7	26	23	1	1	<i>total City of Zvornik</i>
-	-	8	7	26	23	1	1	<i>public</i>
-	-	-	-	-	-	-	-	<i>private</i>

¹⁰⁾ Сарадници за васпитача (асистенти) не улазе у укупан број запослених.
Educator associates (assistants) are not included in the total number of employees

2.9. ЗАПОСЛЕНИ У ПРЕДШКОЛСКИМ УСТАНОВАМА ПО ПОЛУ У РАДНОЈ 2024/2025. ГОДИНИ
EMPLOYEES IN PRESCHOOL INSTITUTIONS BY SEX IN THE WORKING YEAR 2024/2025

Општина/град		Укупно Total		Запослени у управи Employees in the management		Запослени у васпитној групи (васпитачи) Employees in the educational group (educators)		Стручни сарадници Expert associates			
								на пословима унапређења васпитно-образовног рада in the field of educational work improvement		на пословима превентивно - здравствене и социјалне заштите in the field of preventive care and social welfare	
		свега all	жене female	свега all	жене female	свега all	жене female	свега all	жене female	свега all	жене female
Источни Дрвар	укупно	-	-	-	-	-	-	-	-	-	-
	јавне	-	-	-	-	-	-	-	-	-	-
	приватне	-	-	-	-	-	-	-	-	-	-
Источни Мостар	укупно	-	-	-	-	-	-	-	-	-	-
	јавне	-	-	-	-	-	-	-	-	-	-
	приватне	-	-	-	-	-	-	-	-	-	-
Град Источно Сарајево	укупно	164	158	8	7	108	107	7	7	-	-
	јавне	101	97	4	3	59	59	6	6	-	-
	приватне	63	61	4	4	49	48	1	1	-	-
Источна Илиџа	укупно	28	27	1	1	23	22	-	-	-	-
	јавне	-	-	-	-	-	-	-	-	-	-
	приватне	28	27	1	1	23	22	-	-	-	-
Источни Стари Град	укупно	-	-	-	-	-	-	-	-	-	-
	јавне	-	-	-	-	-	-	-	-	-	-
	приватне	-	-	-	-	-	-	-	-	-	-
Источно Ново Сарајево	укупно	43	41	4	4	28	28	2	2	-	-
	јавне	25	24	2	2	16	16	1	1	-	-
	приватне	18	17	2	2	12	12	1	1	-	-
Пале	укупно	63	61	2	2	40	40	3	3	-	-
	јавне	46	44	1	1	26	26	3	3	-	-
	приватне	17	17	1	1	14	14	-	-	-	-
Соколац	укупно	30	29	1	-	17	17	2	2	-	-
	јавне	30	29	1	-	17	17	2	2	-	-
	приватне	-	-	-	-	-	-	-	-	-	-
Трново	укупно	-	-	-	-	-	-	-	-	-	-
	јавне	-	-	-	-	-	-	-	-	-	-
	приватне	-	-	-	-	-	-	-	-	-	-
Језеро	укупно	-	-	-	-	-	-	-	-	-	-
	јавне	-	-	-	-	-	-	-	-	-	-
	приватне	-	-	-	-	-	-	-	-	-	-
Калиновик	укупно	-	-	-	-	-	-	-	-	-	-
	јавне	-	-	-	-	-	-	-	-	-	-
	приватне	-	-	-	-	-	-	-	-	-	-
Кнежево	укупно	12	12	1	1	5	5	-	-	-	-
	јавне	12	12	1	1	5	5	-	-	-	-
	приватне	-	-	-	-	-	-	-	-	-	-
Козарска Дубица	укупно	26	25	1	1	15	15	1	1	-	-
	јавне	26	25	1	1	15	15	1	1	-	-
	приватне	-	-	-	-	-	-	-	-	-	-
Костајница	укупно	10	9	1	1	5	5	-	-	-	-
	јавне	10	9	1	1	5	5	-	-	-	-
	приватне	-	-	-	-	-	-	-	-	-	-
Котор Варош	укупно	48	45	1	-	33	33	1	1	1	1
	јавне	45	42	1	-	30	30	1	1	1	1
	приватне	3	3	-	-	3	3	-	-	-	-
Крупа на Уни	укупно	-	-	-	-	-	-	-	-	-	-
	јавне	-	-	-	-	-	-	-	-	-	-
	приватне	-	-	-	-	-	-	-	-	-	-
Купрес	укупно	-	-	-	-	-	-	-	-	-	-
	јавне	-	-	-	-	-	-	-	-	-	-
	приватне	-	-	-	-	-	-	-	-	-	-

(наставак / continued)

Медицински техничари (њега и бригаа о заштити и унапређивању здравља дјеце) Health care professionals (care and children's health protection and improvement)		Запослени у администрацији Employees in the administration		Запослени на одржавању и оператива Employees on maintenance and operatives		Сарадници за васпитача (асистенти) ¹⁰⁾ Educator associates (assistants) ¹⁰⁾		
свега all	жене female	свега all	жене female	свега all	жене female	свега all	жене female	
-	-	-	-	-	-	-	-	total Istočni Drvar
-	-	-	-	-	-	-	-	public
-	-	-	-	-	-	-	-	private
-	-	-	-	-	-	-	-	total Istočni Mostar
-	-	-	-	-	-	-	-	public
-	-	-	-	-	-	-	-	private
5	5	7	6	29	26	3	3	total City of Istočno Sarajevo
3	3	6	6	23	20	3	3	public
2	2	1	-	6	6	-	-	private
1	1	-	-	3	3	-	-	total Istočna Ilidža
-	-	-	-	-	-	-	-	public
1	1	-	-	3	3	-	-	private
-	-	-	-	-	-	-	-	total Istočni Stari Grad
-	-	-	-	-	-	-	-	public
-	-	-	-	-	-	-	-	private
-	-	2	1	7	6	-	-	total Istočno Novo Sarajevo
-	-	1	1	5	4	-	-	public
-	-	1	-	2	2	-	-	private
2	2	3	3	13	11	3	3	total Pale
1	1	3	3	12	10	3	3	public
1	1	-	-	1	1	-	-	private
2	2	2	2	6	6	-	-	total Sokolac
2	2	2	2	6	6	-	-	public
-	-	-	-	-	-	-	-	private
-	-	-	-	-	-	-	-	total Trnovo
-	-	-	-	-	-	-	-	public
-	-	-	-	-	-	-	-	private
-	-	-	-	-	-	-	-	total Jezero
-	-	-	-	-	-	-	-	public
-	-	-	-	-	-	-	-	private
-	-	-	-	-	-	-	-	total Kalinovik
-	-	-	-	-	-	-	-	public
-	-	-	-	-	-	-	-	private
-	-	1	1	5	5	-	-	total Kneževo
-	-	1	1	5	5	-	-	public
-	-	-	-	-	-	-	-	private
-	-	1	1	8	7	2	2	total Kozarska Dubica
-	-	1	1	8	7	2	2	public
-	-	-	-	-	-	-	-	private
1	1	1	-	2	2	-	-	total Kostajnica
1	1	1	-	2	2	-	-	public
-	-	-	-	-	-	-	-	private
-	-	4	4	8	6	1	1	total Kotor Varoš
-	-	4	4	8	6	1	1	public
-	-	-	-	-	-	-	-	private
-	-	-	-	-	-	-	-	total Krupa na Uni
-	-	-	-	-	-	-	-	public
-	-	-	-	-	-	-	-	private
-	-	-	-	-	-	-	-	total Kupres
-	-	-	-	-	-	-	-	public
-	-	-	-	-	-	-	-	private

2.9. ЗАПОСЛЕНИ У ПРЕДШКОЛСКИМ УСТАНОВАМА ПО ПОЛУ У РАДНОЈ 2024/2025. ГОДИНИ
EMPLOYEES IN PRESCHOOL INSTITUTIONS BY SEX IN THE WORKING YEAR 2024/2025

Општина/град		Укупно Total		Запослени у управи Employees in the management		Запослени у васпитној групи (васпитачи) Employees in the educational group (educators)		Стручни сарадници Expert associates			
								на пословима унапређења васпитно-образовног рада in the field of educational work improvement		на пословима превентивно - здравствене и социјалне заштите in the field of preventive care and social welfare	
		свега all	жене female	свега all	жене female	свега all	жене female	свега all	жене female	свега all	жене female
Град Лакташи	укупно	117	114	2	2	76	76	3	3	-	-
	јавне	83	80	1	1	47	47	3	3	-	-
	приватне	34	34	1	1	29	29	-	-	-	-
Лопаре	укупно	13	11	1	1	8	7	1	1	-	-
	јавне	13	11	1	1	8	7	1	1	-	-
	приватне	-	-	-	-	-	-	-	-	-	-
Љубиње	укупно	6	6	1	1	3	3	-	-	-	-
	јавне	6	6	1	1	3	3	-	-	-	-
	приватне	-	-	-	-	-	-	-	-	-	-
Милићи	укупно	14	14	1	1	10	10	-	-	-	-
	јавне	14	14	1	1	10	10	-	-	-	-
	приватне	-	-	-	-	-	-	-	-	-	-
Модрича	укупно	47	45	2	2	26	25	2	2	1	1
	јавне	47	45	2	2	26	25	2	2	1	1
	приватне	-	-	-	-	-	-	-	-	-	-
Мркоњић Град	укупно	43	41	1	1	27	27	1	1	-	-
	јавне	43	41	1	1	27	27	1	1	-	-
	приватне	-	-	-	-	-	-	-	-	-	-
Невесинје	укупно	15	13	1	1	6	6	1	1	-	-
	јавне	15	13	1	1	6	6	1	1	-	-
	приватне	-	-	-	-	-	-	-	-	-	-
Нови Град	укупно	37	36	1	1	19	19	1	1	-	-
	јавне	37	36	1	1	19	19	1	1	-	-
	приватне	-	-	-	-	-	-	-	-	-	-
Ново Горажде	укупно	-	-	-	-	-	-	-	-	-	-
	јавне	-	-	-	-	-	-	-	-	-	-
	приватне	-	-	-	-	-	-	-	-	-	-
Осмаци	укупно	-	-	-	-	-	-	-	-	-	-
	јавне	-	-	-	-	-	-	-	-	-	-
	приватне	-	-	-	-	-	-	-	-	-	-
Оштра Лука	укупно	-	-	-	-	-	-	-	-	-	-
	јавне	-	-	-	-	-	-	-	-	-	-
	приватне	-	-	-	-	-	-	-	-	-	-
Пелагићево	укупно	-	-	-	-	-	-	-	-	-	-
	јавне	-	-	-	-	-	-	-	-	-	-
	приватне	-	-	-	-	-	-	-	-	-	-
Петровац	укупно	-	-	-	-	-	-	-	-	-	-
	јавне	-	-	-	-	-	-	-	-	-	-
	приватне	-	-	-	-	-	-	-	-	-	-
Петрово	укупно	8	8	-	-	2	2	-	-	-	-
	јавне	8	8	-	-	2	2	-	-	-	-
	приватне	-	-	-	-	-	-	-	-	-	-
Град Приједор	укупно	127	116	3	3	71	71	4	3	-	-
	јавне	91	80	2	2	48	48	3	2	-	-
	приватне	36	36	1	1	23	23	1	1	-	-
Град Прњавор	укупно	62	58	6	4	38	38	2	2	-	-
	јавне	35	32	4	3	21	21	1	1	-	-
	приватне	27	26	2	1	17	17	1	1	-	-
Рибник	укупно	7	7	2	2	5	5	-	-	-	-
	јавне	7	7	2	2	5	5	-	-	-	-
	приватне	-	-	-	-	-	-	-	-	-	-

(наставак / continued)

Медицински техничари (њега и брига о заштити и унапређивању здравља дјеце) Health care professionals (care and children's health protection and improvement)		Запослени у администрацији Employees in the administration		Запослени на одржавању и оператива Employees on maintenance and operatives		Сарадници за васпитача (асистенти) ¹⁰⁾ Educator associates (assistants) ¹⁰⁾		
свега all	жене female	свега all	жене female	свега all	жене female	свега all	жене female	
3	3	4	4	29	26	-	-	total City of Laktaši
3	3	4	4	25	22	-	-	public
-	-	-	-	4	4	-	-	private
-	-	-	-	3	2	-	-	total Lopare
-	-	-	-	3	2	-	-	public
-	-	-	-	-	-	-	-	private
-	-	-	-	2	2	1	1	total Ljubinje
-	-	-	-	2	2	1	1	public
-	-	-	-	-	-	-	-	private
1	1	-	-	2	2	-	-	total Milići
1	1	-	-	2	2	-	-	public
-	-	-	-	-	-	-	-	private
-	-	2	2	14	13	-	-	total Modriča
-	-	2	2	14	13	-	-	public
-	-	-	-	-	-	-	-	private
1	1	2	2	11	9	-	-	total Mrkonjić Grad
1	1	2	2	11	9	-	-	public
-	-	-	-	-	-	-	-	private
-	-	2	2	5	3	-	-	total Nevesinje
-	-	2	2	5	3	-	-	public
-	-	-	-	-	-	-	-	private
3	3	4	4	9	8	2	2	total Novi Grad
3	3	4	4	9	8	2	2	public
-	-	-	-	-	-	-	-	private
-	-	-	-	-	-	-	-	total Novo Goražde
-	-	-	-	-	-	-	-	public
-	-	-	-	-	-	-	-	private
-	-	-	-	-	-	-	-	total Osmaci
-	-	-	-	-	-	-	-	public
-	-	-	-	-	-	-	-	private
-	-	-	-	-	-	-	-	total Oštra Luka
-	-	-	-	-	-	-	-	public
-	-	-	-	-	-	-	-	private
-	-	-	-	-	-	-	-	total Pelagićevo
-	-	-	-	-	-	-	-	public
-	-	-	-	-	-	-	-	private
-	-	-	-	-	-	-	-	total Petrovac
-	-	-	-	-	-	-	-	public
-	-	-	-	-	-	-	-	private
2	2	-	-	4	4	-	-	total Petrovo
2	2	-	-	4	4	-	-	public
-	-	-	-	-	-	-	-	private
1	1	10	7	38	31	9	9	total City of Prijedor
1	1	10	7	27	20	9	9	public
-	-	-	-	11	11	-	-	private
2	2	-	-	14	12	1	1	total City of Prnjavor
-	-	-	-	9	7	-	-	public
2	2	-	-	5	5	1	1	private
-	-	-	-	-	-	-	-	total Ribnik
-	-	-	-	-	-	-	-	public
-	-	-	-	-	-	-	-	private

2.9. ЗАПОСЛЕНИ У ПРЕДШКОЛСКИМ УСТАНОВАМА ПО ПОЛУ У РАДНОЈ 2024/2025. ГОДИНИ
EMPLOYEES IN PRESCHOOL INSTITUTIONS BY SEX IN THE WORKING YEAR 2024/2025

Општина/град		Укупно <i>Total</i>		Запослени у управи <i>Employees in the management</i>		Запослени у васпитној групи (васпитачи) <i>Employees in the educational group (educators)</i>		Стручни сарадници <i>Expert associates</i>			
								на пословима унапређења васпитно-образовног рада <i>in the field of educational work improvement</i>		на пословима превентивно - здравствене и социјалне заштите <i>in the field of preventive care and social welfare</i>	
		свега <i>all</i>	жене <i>female</i>	свега <i>all</i>	жене <i>female</i>	свега <i>all</i>	жене <i>female</i>	свега <i>all</i>	жене <i>female</i>	свега <i>all</i>	жене <i>female</i>
Рогатица	укупно	18	18	1	1	12	12	2	2	-	-
	јавне	18	18	1	1	12	12	2	2	-	-
	приватне	-	-	-	-	-	-	-	-	-	-
Рудо	укупно	7	5	1	-	2	1	2	2	-	-
	јавне	7	5	1	-	2	1	2	2	-	-
	приватне	-	-	-	-	-	-	-	-	-	-
Србац	укупно	29	28	1	1	16	16	1	1	-	-
	јавне	29	28	1	1	16	16	1	1	-	-
	приватне	-	-	-	-	-	-	-	-	-	-
Сребреница	укупно	31	28	1	1	15	14	2	2	-	-
	јавне	31	28	1	1	15	14	2	2	-	-
	приватне	-	-	-	-	-	-	-	-	-	-
Станари	укупно	15	14	2	1	7	7	2	2	-	-
	јавне	15	14	2	1	7	7	2	2	-	-
	приватне	-	-	-	-	-	-	-	-	-	-
Теслић	укупно	57	56	2	1	36	36	5	5	-	-
	јавне	35	34	2	1	18	18	4	4	-	-
	приватне	22	22	-	-	18	18	1	1	-	-
Град Требиње	укупно	103	96	2	2	49	49	6	5	-	-
	јавне	96	89	2	2	43	43	6	5	-	-
	приватне	7	7	-	-	6	6	-	-	-	-
Угљевик	укупно	40	35	1	-	24	24	1	1	1	1
	јавне	32	27	1	-	18	18	1	1	-	-
	приватне	8	8	-	-	6	6	-	-	1	1
Фоча	укупно	35	32	1	1	22	20	2	2	-	-
	јавне	35	32	1	1	22	20	2	2	-	-
	приватне	-	-	-	-	-	-	-	-	-	-
Хан Пијесак	укупно	7	7	1	1	4	4	-	-	-	-
	јавне	7	7	1	1	4	4	-	-	-	-
	приватне	-	-	-	-	-	-	-	-	-	-
Чајниче	укупно	10	9	1	-	4	4	1	1	-	-
	јавне	10	9	1	-	4	4	1	1	-	-
	приватне	-	-	-	-	-	-	-	-	-	-
Челинац	укупно	39	39	2	2	23	23	1	1	-	-
	јавне	30	30	1	1	17	17	1	1	-	-
	приватне	9	9	1	1	6	6	-	-	-	-
Шамац	укупно	31	29	1	1	19	19	1	1	-	-
	јавне	31	29	1	1	19	19	1	1	-	-
	приватне	-	-	-	-	-	-	-	-	-	-
Шековићи	укупно	9	7	1	-	3	3	-	-	-	-
	јавне	9	7	1	-	3	3	-	-	-	-
	приватне	-	-	-	-	-	-	-	-	-	-
Шипово	укупно	10	10	1	1	6	6	-	-	-	-
	јавне	10	10	1	1	6	6	-	-	-	-
	приватне	-	-	-	-	-	-	-	-	-	-

(наставак / continued)

Медицински техничари (њега и бригаа о заштити и унапређивању здравља дјеце) Health care professionals (care and children's health protection and improvement)		Запослени у администрацији Employees in the administration		Запослени на одржавању и оператива Employees on maintenance and operatives		Сарадници за васпитача (асистенти) ¹⁰⁾ Educator associates (assistants) ¹⁰⁾		
свега all	жене female	свега all	жене female	свега all	жене female	свега all	жене female	
1	1	2	2	-	-	-	-	total Rogatica
1	1	2	2	-	-	-	-	public
-	-	-	-	-	-	-	-	private
-	-	-	-	2	2	-	-	total Rudo
-	-	-	-	2	2	-	-	public
-	-	-	-	-	-	-	-	private
-	-	2	2	9	8	1	1	total Srbac
-	-	2	2	9	8	1	1	public
-	-	-	-	-	-	-	-	private
3	3	2	2	8	6	1	1	total Srebrenica
3	3	2	2	8	6	1	1	public
-	-	-	-	-	-	-	-	private
-	-	2	2	2	2	-	-	total Stanari
-	-	2	2	2	2	-	-	public
-	-	-	-	-	-	-	-	private
2	2	2	2	10	10	-	-	total Teslić
1	1	2	2	8	8	-	-	public
1	1	-	-	2	2	-	-	private
6	6	8	8	32	26	-	-	total City of Trebinje
6	6	8	8	31	25	-	-	public
-	-	-	-	1	1	-	-	private
1	1	3	1	9	7	1	1	total Ugljevik
1	1	3	1	8	6	-	-	public
-	-	-	-	1	1	1	1	private
1	1	1	1	8	7	2	2	total Foča
1	1	1	1	8	7	2	2	public
-	-	-	-	-	-	-	-	private
-	-	-	-	2	2	-	-	total Han Pijesak
-	-	-	-	2	2	-	-	public
-	-	-	-	-	-	-	-	private
1	1	1	1	2	2	-	-	total Čajniče
1	1	1	1	2	2	-	-	public
-	-	-	-	-	-	-	-	private
1	1	2	2	10	10	1	1	total Čelinac
-	-	2	2	9	9	1	1	public
1	1	-	-	1	1	-	-	private
-	-	2	2	8	6	2	2	total Šamac
-	-	2	2	8	6	2	2	public
-	-	-	-	-	-	-	-	private
1	1	1	1	3	2	-	-	total Šekovići
1	1	1	1	3	2	-	-	public
-	-	-	-	-	-	-	-	private
-	-	-	-	3	3	-	-	total Šipovo
-	-	-	-	3	3	-	-	public
-	-	-	-	-	-	-	-	private

2025

Република Српска, Републички завод за статистику
Republika Srpska, Institute of Statistics



www.rzs.rs.ba