



РЕПУБЛИКА СРПСКА
РЕПУБЛИЧКИ ЗАВОД ЗА СТАТИСТИКУ
REPUBLIKA SRPSKA
INSTITUTE OF STATISTICS

ПРЕДШКОЛСКО ОБРАЗОВАЊЕ PRESCHOOL EDUCATION

2023/2024



ПРЕДШКОЛСКО ОБРАЗОВАЊЕ

PRESCHOOL EDUCATION

2023/2024

СТАТИСТИЧКИ БИЛТЕН / STATISTICAL BULLETIN

Бања Лука / Banja Luka
2024.

ИЗДАЈЕ: Републички завод за статистику, Република Српска, Бања Лука, Владике Платона бб
PUBLISHED BY: Republika Srpska Institute of Statistics, Banja Luka, Vladike Platona bb

ГЛАВНИ И ОДГОВОРНИ УРЕДНИК: Дарко Милуновић, директор
EDITOR IN CHIEF: Darko Milunović, Director

УРЕДНИК ИЗДАЊА: Жељко Асентић, в. д. помоћника директора
RELEASE EDITOR: Željko Asentić, Acting Assistant Director

НАЧЕЛНИК ОДЈЕЉЕЊА ЗА ДИСЕМИНАЦИЈУ: Владан Сибиновић
HEAD OF DISSEMINATION DIVISION: Vladan Sibinović

ПРИПРЕМА МАТЕРИЈАЛА: Милка Лончар Антић
PREPARED BY: Milka Lončar Antić

ГРАФИЧКА ПРИПРЕМА И КОРИЦЕ: Владан Сибиновић, Александра Зец, Огњен Игњић
GRAPHIC AND COVER DESIGN: Vladan Sibinović, Aleksandra Zec, Ognjen Ignjić

ПРЕВОД: Јелена Кандић
TRANSLATION: Jelena Kandić

ПРЕДГОВОР

У овом билтену Републички завод за статистику објављује податке о предшколском васпитању и образовању у Републици Српској од радне 2019/2020. до радне 2023/2024. године.

Подаци су резултат обраде редовних годишњих извјештаја из области предшколског образовања.

Билтен садржи неколико поглавља у којима се дају подаци о боравку дјеце и њиховом васпитању и образовању до поласка у школу.

Изражавамо захвалност свим сарадницима који су учествовали у прикупљању, контроли, обради, припреми статистичких података и методолошких објашњења, те у уређивању, превођењу и штампању овог Билтена.

Републички завод за статистику ће бити захвалан на свим примједбама и сугестијама које би могле да допринесу побољшању Билтена.

FOREWORD

In this Bulletin, the Republika Srpska Institute of Statistics publishes data on preschool upbringing and education in Republika Srpska from the working year 2019/2020 to 2023/2024.

These data are result of the processing of regular annual reports in the field of preschool education.

The Bulletin contains several chapters providing data on children's stay and their upbringing and education until the beginning of their school education.

We would like to thank all those who contributed to and participated in the collection, control, processing and preparation of statistical data and methodological explanations, as well as in editing, translation and printing of this Bulletin.

The Republika Srpska Institute of Statistics will highly appreciate any remarks and suggestions that could improve our next Bulletin.

Дарко Милуновић
директор

Darko Milunović
Director



САДРЖАЈ
CONTENTS

Страна
Page

Предговор <i>Foreword</i>	3
Методолошка објашњења <i>Methodological explanations</i>	5
1. ПРЕДШКОЛСКО ВАСПИТАЊЕ И ОБРАЗОВАЊЕ, РАДНЕ ГОДИНЕ 2019/2020–2023/2024. <i>PRESCHOOL UPBRINGING AND EDUCATION, WORKING YEARS 2019/2020–2023/2024</i>	6
1.1. Број предшколских установа, васпитних група и дјеце у предшколским установама <i>Number of preschool institutions, educational groups and children in preschool institutions</i>	6
1.2. Дјеца према полу <i>Children by sex</i>	6
1.3. Дјеца према полу и дужини боравка <i>Children by sex and length of time in care</i>	6
1.4. Дјеца под старатељством, дјеца уписана преко одређеног капацитета и дјеца која нису примљена због попуњеног капацитета <i>Children in foster care, children enrolled over the capacity and children not enrolled due to lack of</i>	6
1.5. Дјеца у васпитним групама према старости и полу <i>Children in educational groups by age and sex</i>	7
1.6. Дјеца са сметњама у развоју у предшколским установама према старости <i>Children with disabilities in preschool institutions by age</i>	8
1.7. Дјеца према години рођења <i>Children by year of birth</i>	9
1.8. Дјеца која су похађала програм за дјецу пред полазак у школу <i>Children who attended a preschool programme prior to enrolling in school</i>	9
1.9. Дјеца према висини уплате у односу на пун износ економске цијене <i>Children by payment amount in relation to the full amount of economic price</i>	9
1.10. Дјеца према запослености родитеља <i>Children by employment of parents</i>	9
1.11. Запослени у предшколским установама према полу и врсти радног времена <i>Employees in preschool institutions by sex and duration of working hours</i>	10
1.12. Запослени у предшколским установама према полу и врсти радног времена <i>Employees in preschool institutions by sex and duration of working hours</i>	11
1.13. Запослени у јасличким групама по полу <i>Employees in nursery groups</i>	12
1.14. Запослени у јасличким групама по полу <i>Employees in nursery groups by sex</i>	12
1.15. Запослени у предшколским установама према полу и старости <i>Employees in preschool institutions by sex and age, working years</i>	13
1.16. Запослени у васпитној групи, стручни сарадници и медицински техничари по полу и старости <i>Employees in the educational group, expert associates and health care professionals by sex and age</i>	13
2. ПРЕДШКОЛСКО ВАСПИТАЊЕ И ОБРАЗОВАЊЕ У РАДНОЈ 2023/2024. ГОДИНИ ПО ОПШТИНАМА И ГРАДОВИМА <i>PRESCHOOL UPBRINGING AND EDUCATION IN THE WORKING YEAR 2023/2024 BY MUNICIPALITY AND CITY</i>	14
2.1. Број предшколских установа и дјеце у предшколским установама по полу у радној 2023/2024. години <i>Number of preschool institutions and children in preschool institutions by sex in the working year 2023/2024</i>	14
2.2. Дјеца према години рођења и полу у радној 2023/2024. години <i>Children by year of birth and sex in the working year 2023/2024</i>	18
2.3. Дјеца према старости и полу у радној 2023/2024. години <i>Children by age and sex in the working year 2023/2024</i>	22
2.4. Дјеца у јасличкој групи према години рођења и полу у радној 2023/2024. години <i>Children in nursery groups by year of birth and sex in the working year 2023/2024</i>	27
2.5. Дјеца према запослености родитеља у радној 2023/2024. години <i>Children by employment of parents in the working year 2023/2024</i>	31
2.6. Дјеца према висини уплате у односу на пун износ који родитељи плаћају у радној 2023/2024. години <i>Children by payment amount in relation to the full amount paid by parents in the working year 2023/2024</i>	33
2.7. Запослени у предшколским установама по полу и врсти радног времена у радној 2023/2024. години <i>Employees in preschool institutions by sex and duration of working hours in the working year 2023/2024</i>	34
2.8. Запослени у васпитној групи, стручни сарадници и медицински техничари по полу и старости у радној 2023/2024. години <i>Employees in the educational group, expert associates and health care professionals by sex and age in the working year 2023/2024</i>	35
2.9. Запослени у предшколским установама по полу у радној 2023/2024. години <i>Employees in preschool institutions by sex in the working year 2023/2024</i>	39

МЕТОДОЛОШКА ОБЈАШЊЕЊА

METHODOLOGICAL EXPLANATIONS

Извори података

Подаци о боравку дјеце и васпитно-образовном раду са дјецом у предшколским установама прикупљају се Годишњим извјештајем за предшколске установе – образац ПШВ.

Обухват података

Годишњим извјештајем обухваћене су јавне и приватне предшколске установе, као и друге установе у којима се примјењују програми предшколског васпитања и образовања, на дан 1. октобра 2023. године. Извјештајем су обухваћена и дјеца која су похађала програм за дјецу у години пред полазак у школу, у периоду од 01.09.2022. до 01.09.2023. године.

Као и за претходне године и за школску 2023/2024. годину годишњим извјештајем обухваћене су и основне школе као и основне школе за дјецу са сметњама у развоју које су имале програм за дјецу у години пред полазак у школу.

Дефиниција јединице посматрања

Предшколско васпитање и образовање је дјелатност која обухвата васпитање, образовање, исхрану, његу и превентивно-здравствену и социјалну заштиту дјеце старости од шест мјесеци до поласка у основну школу и обавља се у јавним и приватним предшколским установама.

Рад са дјецом у предшколским установама организује се у васпитним групама према узрасту дјеце. **Васпитне групе** могу бити **јасличке** - за дјецу старости од шест мјесеци до три године, **вртићке** - за дјецу старости од три године до поласка у школу и **мјешовите** - групе за дјецу различитог узраста.

Према Закону о предшколском васпитању и образовању Републике Српске у предшколским установама проводи се, поред осталих програма и програм за дјецу у години пред полазак у школу, ако та дјеца нису обухваћена неким обликом предшколског васпитања и образовања.

Нова статистичка методологија у предшколском образовању у складу је са УОЕ методологијом и осталим Еуростат стандардима у овој области.

Знакови и скраћенице

- нема појаве
- ¹⁾ ознака за напомену

Sources of data

Data on children's stay and educational work with children in preschool institutions are collected through the Annual report on preschool institutions – form PSV.

Data coverage

Annual report covers public and private preschool institutions, as well as other institutions which apply programmes of preschool education and upbringing, as on 1st October 2023. The report also covers children who attended a preschool programme prior to enrolling in school, in the period between 1st September 2022 and 1st September 2023.

For the school year 2023/2024, the annual report also covers regular primary schools and primary schools for children with disabilities which provided a preschool programme prior to enrolling in school.

Definition of the unit of observation

Preschool upbringing and education is an activity that includes upbringing and education, nutrition, care and preventive health and social protection of children from six months of age until the beginning of their school education. It is performed in public and private preschool institutions.

Work with children in preschool institutions is organised in educational groups by age of children. **Educational groups** can be **nursery groups** for children from six months until three years of age, **kindergarten groups** for children from three years of age until the beginning of their school education, and **mixed groups** for children of various age.

In accordance with the Law on preschool upbringing and education of Republika Srpska, in addition to other programmes, preschool institutions also conduct preschool programmes prior to enrolling in school, if those children are not included in any other form of preschool upbringing and education.

A new statistical methodology in the field of preschool education complies with the UOE methodology and with other Eurostat's standards in this field.

Symbols and abbreviations

- no occurrence
- ¹⁾ footnote

1. ПРЕДШКОЛСКО ВАСПИТАЊЕ И ОБРАЗОВАЊЕ, РАДНЕ ГОДИНЕ 2019/2020–2023/2024.
PRESCHOOL UPBRINGING AND EDUCATION, WORKING YEARS 2019/2020–2023/2024

1.1. БРОЈ ПРЕДШКОЛСКИХ УСТАНОВА, ВАСПИТНИХ ГРУПА И ДЈЕЦЕ У ПРЕДШКОЛСКИМ УСТАНОВАМА
NUMBER OF PRESCHOOL INSTITUTIONS, EDUCATIONAL GROUPS AND CHILDREN IN PRESCHOOL INSTITUTIONS

	Број предшколских установа Number of institutions	Број објеката ¹⁾ Number of facilities ¹⁾	Број васпитних група Number of educational groups			Број дјеце Number of children		
			укупно total	са дјецом до 3 године with children up to 3 years of age	са дјецом преко 3 године with children over 3 years of age	укупно total	до 3 године up to 3 years of age	преко 3 године over 3 years of age
2019/2020	113	174	595	174	421	13 138	2 704	10 434
2020/2021	109	177	599	171	428	11 247	2 539	8 708
2021/2022	117	189	653	208	445	14 091	3 252	10 839
2022/2023	121	200	706	225	481	15 729	3 739	11 990
2023/2024	121	228	762	242	520	16 807	4 239	12 568
Од тога, приватне Out of which, private	74	107	252	96	156	5 307	1 560	3 747

1.2. ДЈЕЦА ПРЕМА ПОЛУ
CHILDREN BY SEX

	Укупно Total	Дјечаци Boys	Дјевојчице Girls
2019/2020	13 138	6 801	6 337
2020/2021	11 247	5 852	5 395
2021/2022	14 091	7 345	6 746
2022/2023	15 729	8 350	7 379
2023/2024	16 807	8 822	7 985
Од тога, приватне Out of which, private	5 307	2 746	2 561

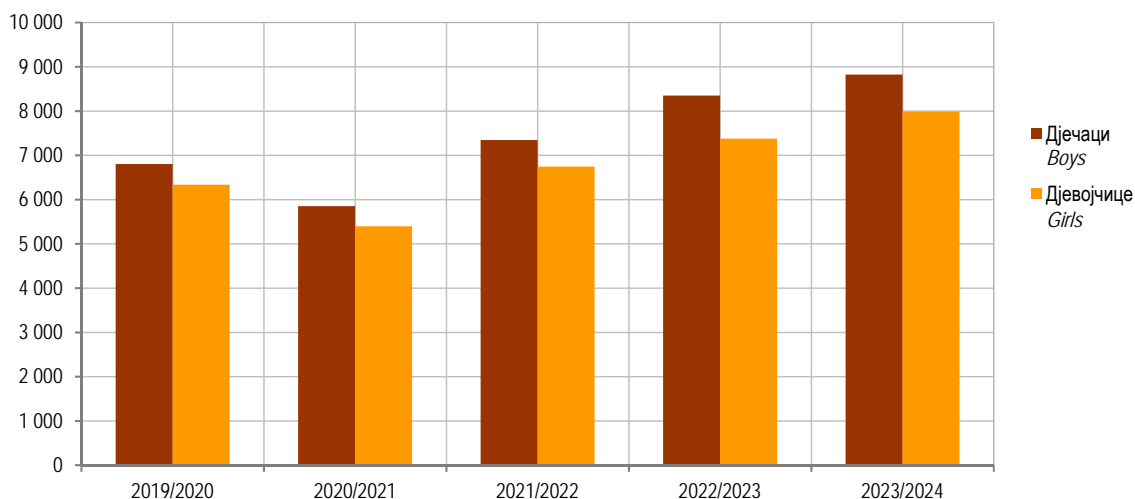
1.3. ДЈЕЦА ПРЕМА ПОЛУ И ДУЖИНИ БОРАВКА
CHILDREN BY SEX AND LENGTH OF TIME IN CARE

	Пол	Цјелодневни боравак Full-time care		Полудневни боравак Part-time care		Sex	
		јасличка група nursery group	вртићка група kindergarten group	јасличка група nursery group	вртићка група kindergarten group		
2021/2022	свега	3 142	9 739	110	1 100	all girls	2021/2022
	дјевојчице	1 466	4 677	57	546		
2022/2023	свега	3 609	11 094	108	918	all girls	2022/2023
	дјевојчице	1 684	5 235	40	420		
2023/2024	свега	4 144	11 721	95	847	all girls	2023/2024
	дјевојчице	1 948	5 609	38	390		
Од тога, приватне предшколске установе	свега	1 488	3 447	72	300	all girls	Out of which, private preschool institutions
	дјевојчице	741	1 639	31	150		

1.4. ДЈЕЦА ПОД СТАРАТЕЉСТВОМ, ДЈЕЦА УПИСАНЕ ПРЕКО ОДРЕЂЕНОГ КАПАЦИТЕТА И ДЈЕЦА КОЈА НИСУ ПРИМЉЕНА ЗБОГ ПОПУЊЕНОГ КАПАЦИТЕТА
CHILDREN IN FOSTER CARE, CHILDREN ENROLLED OVER THE CAPACITY AND CHILDREN NOT ENROLLED DUE TO LACK OF CAPACITIES

	Дјеца под старатељством и хранитељским породицама Children in foster care and foster families	Дјеца уписана преко одређеног капацитета Children enrolled over the capacity	Дјеца која нису примљена због попуњеног капацитета Children not enrolled due to lack of capacities
2021/2022	13	154	3 807
2022/2023	30	283	4 008
2023/2024	26	248	3 778

¹⁾ Укупан број објеката у саставу (матично + јединица у саставу)
Total number of facilities in composition (parent institution + units in composition)



Графикон 1. Број дјеце у предшколским установама, радне године 2019/2020–2023/2024.
Graph 1. Number of children in preschool institutions, working years 2019/2020–2023/2024

1.5. ДЈЕЦА У ВАСПИТНИМ ГРУПАМА ПРЕМА СТАРОСТИ И ПОЛУ
CHILDREN IN EDUCATIONAL GROUPS BY AGE AND SEX

	Пол	Број васпитних група Number of educational groups	Укупно Total	До 3 године (јаслички узраст) Up to 3 years (nursery age)			Sex	
				до 1 године up to 1 year	1–2 године 1–2 years	2–3 године 2–3 years		
2019/2020	свега	174	2 704	79	1 101	1 524	all	2019/2020
	дјечаци		1 387	42	553	792	boys	
	дјевојчице		1 317	37	548	732	girls	
2020/2021	свега	171	2 539	45	1 003	1 491	all	2020/2021
	дјечаци		1 300	21	499	780	boys	
	дјевојчице		1 239	24	504	711	girls	
2021/2022	свега	208	3 252	65	1 151	2 036	all	2021/2022
	дјечаци		1 728	44	628	1 056	boys	
	дјевојчице		1 524	21	523	980	girls	
2022/2023	свега	225	3 739	82	1 425	2 232	all	2022/2023
	дјечаци		2 007	51	772	1 184	boys	
	дјевојчице		1 732	31	653	1 048	girls	
2023/2024	свега	242	4 239	67	1 756	2 416	all	2023/2024
	дјечаци		2 253	36	876	1 341	boys	
	дјевојчице		1 986	31	880	1 075	girls	
Од тога, приватне предшколске установе	свега	96	1 560	17	677	866	all	Out of which, private preschool institutions
	дјечаци		788	10	342	436	boys	
	дјевојчице		772	7	335	430	girls	

1.5. ДЈЕЦА У ВАСПИТНИМ ГРУПАМА ПРЕМА СТАРОСТИ И ПОЛУ
CHILDREN IN EDUCATIONAL GROUPS BY AGE AND SEX

(наставка I continued)

	Пол	Број васпитних група Number of educational groups	Укупно Total	Од 3 до 6 година Children aged 3 to 6 years			Sex	
				од навршене 3. до 4 године from completed 3 years of age to 4 years	од навршене 4. до 5 година from completed 4 years of age to 5 years	од навршене 5. до 6 година from completed 5 years of age to 6 years		
2021/2022	свега	291	7 380	2 367	2 285	2 728	all	2021/2022
	дјечаци		3 841	1 244	1 153	1 444	boys	
	дјевојчице		3 539	1 123	1 132	1 284	girls	
2022/2023	свега	320	8 061	2 419	2 718	2 924	all	2022/2023
	дјечаци		4 226	1 294	1 394	1 538	boys	
	дјевојчице		3 835	1 125	1 324	1 386	girls	
2023/2024	свега	333	8 194	2 502	2 644	3 048	all	2023/2024
	дјечаци		4 255	1 296	1 344	1 615	boys	
	дјевојчице		3 939	1 206	1 300	1 433	girls	
Од тога, приватне предшколске установе	свега	70	1 708	505	606	597	all	Out of which, private preschool institutions
	дјечаци		882	266	305	311	boys	
	дјевојчице		826	239	301	286	girls	

1.5. ДЈЕЦА У ВАСПИТНИМ ГРУПАМА ПРЕМА СТАРОСТИ И ПОЛУ
CHILDREN IN EDUCATIONAL GROUPS BY AGE AND SEX

(наставка I continued)

	Пол	Број васпитних група Number of educational groups	Укупно Total	Мјешовите групе од 3 до 6 година Mixed groups from 3 to 6 years			Sex	
				од навршене 3. до 4 године from completed 3 years of age to 4 years	од навршене 4. до 5 година from completed 4 years of age to 5 years	од навршене 5. до 6 година from completed 5 years of age to 6 years		
2021/2022	свега	154	3 459	1 097	1 230	1 132	all	2021/2022
	дјечаци		1 776	541	653	582	boys	
	дјевојчице		1 683	556	577	550	girls	
2022/2023	свега	161	3 929	1 377	1 340	1 212	all	2022/2023
	дјечаци		2 117	790	726	601	boys	
	дјевојчице		1 812	587	614	611	girls	
2023/2024	свега	187	4 374	1 430	1 517	1 427	all	2023/2024
	дјечаци		2 314	738	823	753	boys	
	дјевојчице		2 060	692	694	674	girls	
Од тога, приватне предшколске установе	свега	86	2 039	658	712	669	all	Out of which, private preschool institutions
	дјечаци		1 076	351	377	348	boys	
	дјевојчице		963	307	335	321	girls	

1.6. ДЈЕЦА СА СМЕТЊАМА У РАЗВОЈУ У ПРЕДШКОЛСКИМ УСТАНОВАМА ПРЕМА СТАРОСТИ
CHILDREN WITH DISABILITIES IN PRESCHOOL INSTITUTIONS BY AGE

	УКУПНО TOTAL	До 3 године старости Up to 3 years of age	3–4 године старости 3–4 years of age	4–5 година старости 4–5 years of age	5–6 година старости 5–6 years of age	Мјешовити групе 3–6 година Mixed groups 3–6 years
2019/2020	194	15	32	45	58	44
2020/2021	127	26	25	30	24	22
2021/2022	75	2	6	8	38	21
2022/2023	96	4	7	18	33	34
2023/2024	113	3	9	24	28	49

1.7. ДЈЕЦА ПРЕМА ГОДИНИ РОЂЕЊА
CHILDREN BY YEAR OF BIRTH

Година рођења Year of birth	Радна година Working year					
	2019/2020	2020/2021	2021/2022	2022/2023	2023/2024	
					укупно total	од тога, приватне предшколске установе out of which, private preschool institutions
УКУПНО / TOTAL	13 138	11 247	14 091	15 729	16 807	5 307
2013	1 298	-	-	-	-	-
2014	3 342	841	-	-	-	-
2015	3 246	3 089	1 031	-	-	-
2016	2 705	2 892	3 585	1 278	-	-
2017	1 739	2 242	3 401	3 952	1 002 ²⁾	400 ²⁾
2018	787	1 530	3 117	4 055	4 592	1 273
2019	21	646	2 014	3 282	4 301	1 277
2020	-	7	926	2 098	3 292	1 032
2021	-	-	17	1 055	2 392	872
2022	-	-	-	9	1 228	453
2023	-	-	-	-	-	-

1.8. ДЈЕЦА КОЈА СУ ПОХАЂАЛА ПРОГРАМ ЗА ДЈЕЦУ У ГОДИНИ ПРЕД ПОЛАЗАК У ШКОЛУ
CHILDREN WHO ATTENDED A PRESCHOOL PROGRAMME PRIOR TO ENROLLING IN SCHOOL

	Број васпитних група Number of educational groups	Број дјеце Number of children			
		укупно total		од тога, дјеца са сметњама у развоју out of which children with disabilities	
		свега all	дјевојчице girls	свега all	дјевојчице girls
2019/2020	187	3 938	1 942	27	11
2020/2021	249	3 792	1 843	44	25
2021/2022	-	1 074	494	6	2
2022/2023	-	4 432	2 164	29	10
2023/2024	-	5 578	2 685	59	19

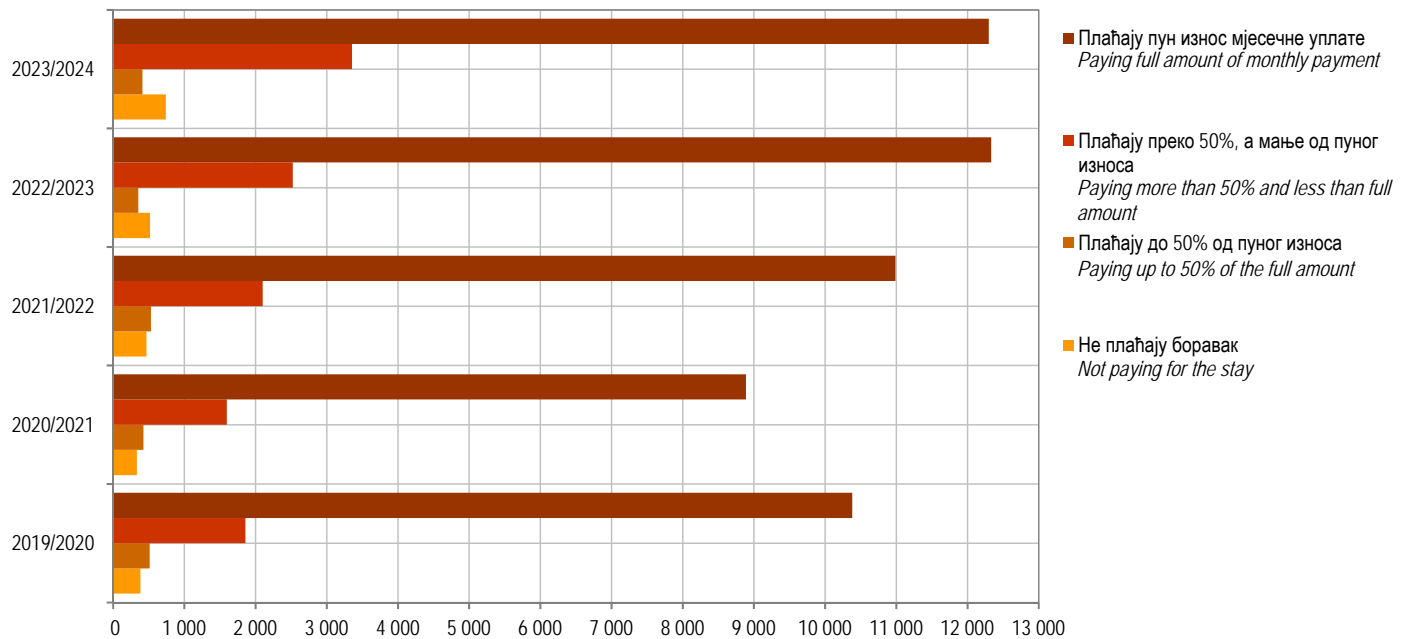
1.9. ДЈЕЦА ПРЕМА ВИСИНИ УПЛАТЕ У ОДНОСУ НА ПУН ИЗНОС ЕКОНОМСКЕ ЦИЈЕНЕ
CHILDREN BY PAYMENT AMOUNT IN RELATION TO THE FULL AMOUNT OF ECONOMIC PRICE

	Укупан број дјеце Total number of children	Број дјеце према висини уплате Number of children by payment amount			
		не плаћају боравак not paying for the stay	плаћају до 50% од пуног износа paying up to 50% of the full amount	плаћају преко 50%, а мање од пуног износа paying more than 50% and less than full amount	плаћају пун износ мјесечне уплате paying full amount of monthly payment
2019/2020	13 138	384	514	1 859	10 381
2020/2021	11 247	334	426	1 598	8 889
2021/2022	14 091	468	532	2 102	10 989
2022/2023	15 729	518	354	2 524	12 333
2023/2024	16 807	740	412	3 355	12 300

1.10. ДЈЕЦА ПРЕМА ЗАПОСЛЕНОСТИ РОДИТЕЉА
CHILDREN BY EMPLOYMENT OF PARENTS

	Укупно Total	Дјеца чија су оба родитеља запослена Children with both parents employed	Запослена само мајка With only mother employed		Запослен само отац With only father employed		Ниједан родитељ није запослен With both parents unemployed	Родитељи индивидуални пољопривредници Parents are individual agricultural producers
			свега all	од тога, самохрана мајка out of which single mother	свега all	од тога, самохрани отац out of which single father		
2019/2020	13 138	10 478	616	159	1 826	29	150	68
2020/2021	11 247	9 400	600	144	1 085	16	90	72
2021/2022	14 091	11 587	612	95	1 694	22	143	55
2022/2023	15 729	12 976	785	132	1 723	21	176	69
2023/2024	16 807	13 788	712	121	2 011	30	238	58

²⁾ Укључена су дјеца која су рођена 2017. године и раније.
Including children born in 2017 and earlier.



Графикон 2. Број дјеце у предшколским установама према висини уплате, радне године 2019/2020–2023/2024.
Graph 2. Number of children in preschool institutions by payment amount, working years 2019/2020–2023/2024

1.11. ЗАПОСЛЕНИ У ПРЕДШКОЛСКИМ УСТАНОВАМА ПРЕМА ПОЛУ И ВРСТИ РАДНОГ ВРЕМЕНА
EMPLOYEES IN PRESCHOOL INSTITUTIONS BY SEX AND DURATION OF WORKING HOURS

	Укупно Total		Запослени у управи Employees in the management		Запослени у настави Teaching staff		Педагошки савјетници Pedagogical advisors		Здравствени стручњаци Health care professionals		Запослени на одржавању и оператива Employees on maintenance and operatives		Запослени у администрацији Employees in the administration		
	свега all	жене female	свега all	жене female	свега all	жене female	свега all	жене female	свега all	жене female	свега all	жене female	свега all	жене female	
2019/2020															2019/2020
УКУПНО	1 996	1 854	111	92	1 144	1 126	78	70	73	71	487	415	103	80	TOTAL
Са пуним радним временом	1 909	1 769	104	86	1 111	1 093	76	69	72	70	446	374	100	77	Working full-time
Са непуним радним временом	87	85	7	6	33	33	2	1	1	1	41	41	3	3	Working part-time
Еквивалент пуног радног времена (ЕПРВ), % ³⁾	1 952,0	1 811,1	107,5	89,0	1 127,4	1 109,4	76,9	69,5	72,0	70,5	466,2	394,2	102,0	78,5	FTE – Full-time equivalent, % ³⁾
2020/2021															2020/2021
УКУПНО	2 072	1 932	90	69	1 212	1 177	89	82	70	68	503	427	108	89	TOTAL
Са пуним радним временом	1 990	1 854	87	66	1 181	1 166	83	77	67	65	466	393	106	87	Working full-time
Са непуним радним временом	87	78	3	3	31	31	6	5	3	3	37	34	2	2	Working part-time
Еквивалент пуног радног времена (ЕПРВ), % ³⁾	2 032,6	1 892,1	89,4	67,4	1 197,2	1 181,2	85,5	79,0	68,5	66,5	485,5	410,5	106,5	87,5	FTE – Full-time equivalent, % ³⁾

1.12. ЗАПОСЛЕНИ У ПРЕДШКОЛСКИМ УСТАНОВАМА ПРЕМА ПОЛУ И ВРСТИ РАДНОГ ВРЕМЕНА
 EMPLOYEES IN PRESCHOOL INSTITUTIONS BY SEX AND DURATION OF WORKING HOURS

		Укупно <i>Total</i>	Запо- слени у управи <i>Employees in the manage- ment</i>	Запо- слени у васпитној групи (васпитачи) <i>Employees in the educational group (educators)</i>	Стручни сарадници <i>Expert associates</i>		Медицински техничари <i>Health care professionals</i>	Запо- слени у админи- страцији <i>Employees in the admini- stration</i>	Запо- слени на одржавању и опера- тива <i>Employees on mainte- nance and operatives</i>	Сарадници за васпитача (асистенти) ³⁾ <i>Educator associates (assistants)³⁾</i>	
					на пословима унапређења васпитно- образовног рада <i>in the field of educational work improvement</i>	на пословима превентивно - здравствене и социјалне заштите <i>in the field of preventive care and social welfare</i>					
2021/2022											
УКУПНО	свега	2 306	99	1 338	94	12	74	118	571	25	<i>all TOTAL</i>
	жене	2 136	83	1 314	87	12	73	92	475	25	<i>female</i>
Са пуним радним временом	свега	2 269	93	1 331	88	12	74	116	555	23	<i>all Working full-time</i>
	жене	2 104	77	1 307	84	12	73	90	461	23	<i>female</i>
Са непуним радним временом	свега	37	6	7	6	-	-	2	16	2	<i>all Working part-time</i>
	жене	32	6	7	3	-	-	2	14	2	<i>female</i>
Еквивалент пуног радног времена (ЕПРВ), % ⁴⁾	свега	2 283,4	95,4	1 333,0	89,8	12,0	74,0	117,0	562,2	23,5	<i>all FTE – Full-time</i>
	жене	2 117,0	79,4	1 309,0	84,9	12,0	73,0	91,0	467,7	23,5	<i>female equivalent, %⁴⁾</i>
2022/2023											
УКУПНО	свега	2 491	94	1 482	110	9	74	120	602	43	<i>all TOTAL</i>
	жене	2 344	79	1 459	107	9	72	101	517	41	<i>female</i>
Са пуним радним временом	свега	2 470	92	1 471	109	8	73	120	597	20	<i>all Working full-time</i>
	жене	2 323	77	1 448	106	8	72	101	512	19	<i>female</i>
Са непуним радним временом	свега	21	2	11	1	1	1	-	5	23	<i>all Working part-time</i>
	жене	21	2	11	1	1	1	-	5	22	<i>female</i>
Еквивалент пуног радног времена (ЕПРВ), % ⁴⁾	свега	2 479,6	93,0	1 476,4	109,5	8,2	73,5	120,0	599,0	21,5	<i>all FTE – Full-time</i>
	жене	2 330,6	77,5	1 451,9	106,5	8,2	71,5	101,0	514,0	20,0	<i>female equivalent, %⁴⁾</i>
2023/2024											
УКУПНО	свега	2 661	105	1 605	116	8	78	133	616	53	<i>all TOTAL</i>
	жене	2 506	84	1 583	111	8	76	113	531	51	<i>female</i>
Са пуним радним временом	свега	2 637	101	1 596	116	7	78	129	610	28	<i>all Working full-time</i>
	жене	2 485	81	1 574	111	7	76	110	526	28	<i>female</i>
Са непуним радним временом	свега	24	4	9	-	1	-	4	6	25	<i>all Working part-time</i>
	жене	21	3	9	-	1	-	3	5	23	<i>female</i>
Еквивалент пуног радног времена (ЕПРВ), % ⁴⁾	свега	2 647,9	103,0	1 598,8	116,0	7,5	78,0	131,0	613,6	30,5	<i>all FTE – Full-time</i>
	жене	2 494,4	82,5	1 576,8	111,0	7,5	76,0	111,5	529,1	30,5	<i>female equivalent, %⁴⁾</i>
Од тога, приватне предшколске установе <i>Out of which, private preschool institutions</i>											
УКУПНО	свега	718	43	516	37	6	18	11	87	3	<i>all TOTAL</i>
	жене	699	36	511	37	6	18	8	83	3	<i>female</i>
Са пуним радним временом	свега	700	39	510	37	5	18	9	82	1	<i>all Working full-time</i>
	жене	683	33	505	37	5	18	7	78	1	<i>female</i>
Са непуним радним временом	свега	18	4	6	-	1	-	2	5	2	<i>all Working part-time</i>
	жене	16	3	6	-	1	-	1	5	2	<i>female</i>
Еквивалент пуног радног времена (ЕПРВ), % ⁴⁾	свега	709,4	41,0	512,8	37,0	5,5	18,0	10,5	85,1	2,0	<i>all FTE – Full-time</i>
	жене	691,4	34,5	507,8	37,0	5,5	18,0	7,5	81,1	2,0	<i>female equivalent, %⁴⁾</i>

³⁾ Сарадници за васпитача (асистенти) не улазе у укупан број запослених.
Educator associates (assistants) are not included in the total number of employees

⁴⁾ Укупан број запослених приказан еквивалентом пуне запослености одговарао би стварном броју физичких особа.
Number of employees shown with the Full-time equivalent would correspond to the real number of physical persons.

1.13. ЗАПОСЛЕНИ У ЈАСЛИЧКОЈ ГРУПИ ПО ПОЛУ
EMPLOYEES IN NURSERY GROUPS BY SEX

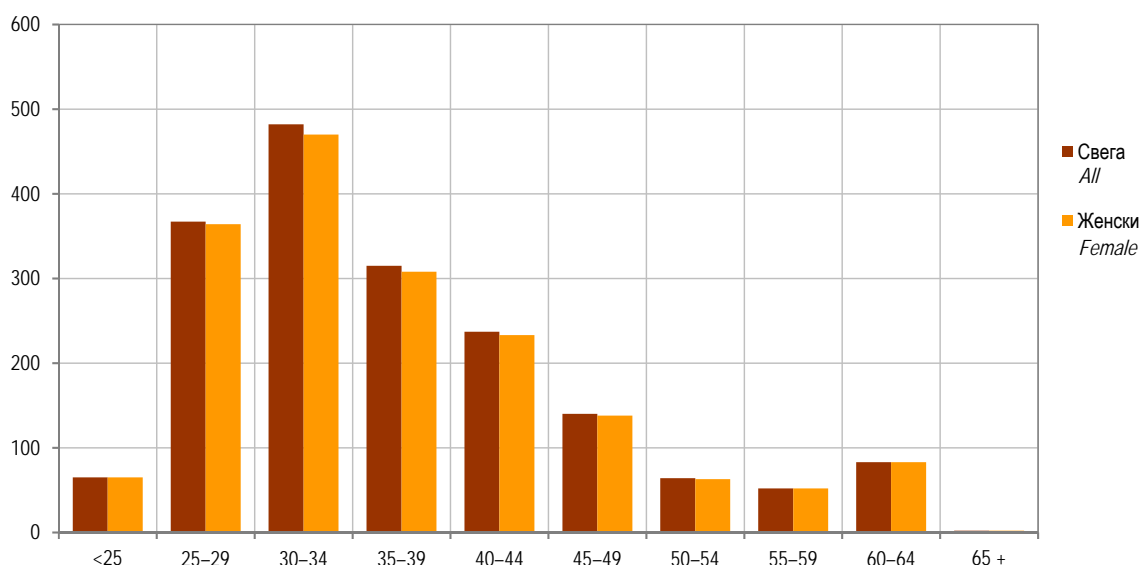
	Укупно Total		Од тога Out of which					
			запослени у васпитној групи (васпитачи) employees in the educational group (educators)		стручни сарадници Expert associates		медицински техничари health care professionals	
	свега all	жене female	свега all	жене female	свега all	жене female	свега all	жене female
2019/2020	340	338	304	303	4	4	28	28
2020/2021	353	351	314	313	9	8	30	30
2021/2022	452	451	401	401	2	2	49	48

1.14. ЗАПОСЛЕНИ У ЈАСЛИЧКОЈ ГРУПИ ПО ПОЛУ И ВРСТИ РАДНОГ ВРЕМЕНА
EMPLOYEES IN NURSERY GROUPS BY SEX AND CURATION OF WORKING HOURS

	Укупно Total		Запослени у васпитној групи (васпитачи) Employees in the educational group (educators)		Стручни сарадници Expert associates				Медицински техничари Health care professionals		Сарадници за васпитача (асистенти) ⁵⁾ Educator associates (assistants) ⁵⁾	
					на пословима унапређивања васпитно- образовног рада in the field of educational work improvement		на пословима превентивно- здравствене и социјалне заштите in the field of preventive care and social welfare					
	свега all	женски female	свега all	женски female	свега all	женски female	свега all	женски female	свега all	женски female	свега all	женски female
2022/2023												
УКУПНО/TOTAL	469	468	404	404	12	12	1	1	52	51	2	2
Са пуним радним временом Working full-time	468	467	404	404	12	12	1	1	51	50	2	2
Са непуним радним временом Working part-time	1	1	-	-	-	-	-	-	1	1	-	-
Еквивалент пуног радног ⁶⁾ Full-time equivalent ⁶⁾	468,5	467,5	404,4	404,4	12,0	12,0	1,0	1,0	51,5	50,5	2,0	2,0
2023/2024												
УКУПНО/TOTAL	571	568	489	489	24	22	1	1	57	56	7	7
Са пуним радним временом Working full-time	570	567	488	488	24	22	1	1	57	56	5	5
Са непуним радним временом Working part-time	1	1	1	1	-	-	-	-	-	-	2	2
Еквивалент пуног радног ⁶⁾ Full-time equivalent ⁶⁾	570,4	467,4	488,4	488,4	24,0	22,0	1,0	1,0	57,0	56,0	5,5	5,5

⁵⁾ Сарадници за васпитача (асистенти) не улазе у укупан број запослених.
Educator associates (assistants) are not included in the total number of employees.

⁶⁾ Укупан број запослених приказан еквивалентом пуне запослености одговарао би стварном броју физичких особа.
Number of employees shown with the Full-time equivalent would correspond to the real number of physical persons.



Графикон 3. Запослени у васпитној групи, стручни сарадници и медицински техничари по старости и полу у радној 2023/2024. години
Graf 3. Employees in the educational group, expert associates and health care professionals by age and sex in the working year 2023/2024

1.15. ЗАПОСЛЕНИ У ПРЕДШКОЛСКИМ УСТАНОВАМА ПО ПОЛУ И СТАРОСТИ
EMPLOYEES IN PRESCHOOL INSTITUTIONS BY SEX AND AGE

	2019/2020		2020/2021	
	свега all	жене female	свега all	жене female
УКУПНО TOTAL	1 996	1 854	2 072	1 932
<25	54	51	61	60
25-29	353	339	326	318
30-34	380	356	415	393
35-39	299	277	341	316
40-44	263	242	246	225
45-49	186	168	198	183
50-54	154	140	152	132
55-59	188	175	193	178
60-64	116	103	135	123
65+	3	3	5	4

1.16. ЗАПОСЛЕНИ У ВАСПИТНОЈ ГРУПИ, СТРУЧНИ САРАДНИЦИ И МЕДИЦИНСКИ ТЕХНИЧАРИ ПО ПОЛУ И СТАРОСТИ
EMPLOYEES IN THE EDUCATIONAL GROUP, EXPERT ASSOCIATES AND HEALTH CARE PROFESSIONALS BY SEX AND AGE

	2021/2022		2022/2023		2023/2024		Од тога, приватне предшколске установе Out of which, private preschool institutions	
	свега all	жене female	свега all	свега all	жене female	жене female	свега all	жене female
УКУПНО/TOTAL	1 518	1 486	1 675	1 518	1 807	1 788	577	572
<25	82	80	71	82	65	65	43	43
25-29	281	277	336	281	367	364	182	181
30-34	451	440	476	451	482	470	170	168
35-39	267	260	284	267	315	308	93	92
40-44	125	120	169	125	237	233	43	42
45-49	118	117	127	118	140	138	29	29
50-54	47	46	53	47	64	63	3	3
55-59	63	63	65	63	52	52	5	5
60-64	83	82	91	83	83	83	7	7
65+	1	1	3	1	2	2	2	2

2. ПРЕДШКОЛСКО ВАСПИТАЊЕ И ОБРАЗОВАЊЕ У РАДНОЈ 2023/2024. ГОДИНИ ПО ОПШТИНАМА И ГРАДОВИМА PRESCHOOL UPBRINGING AND EDUCATION IN THE WORKING YEAR 2023/2024 BY MUNICIPALITY AND CITY

2.1. БРОЈ ПРЕДШКОЛСКИХ УСТАНОВА И ДЈЕЦЕ У ПРЕДШКОЛСКИМ УСТАНОВАМА ПО ПОЛУ У РАДНОЈ 2023/2024. ГОДИНИ NUMBER OF PRESCHOOL INSTITUTIONS AND CHILDREN IN PRESCHOOL INSTITUTIONS BY SEX IN THE WORKING YEAR 2023/2024

Општина/град	Облик својине	Број предшколских установа Number of preschool institutions	Број објеката ⁷⁾ Number of objects ⁷⁾	Број васпитних група Number of educational groups	Број дјеце Number of children			Дјеца која нису примљена због попуњеног капацитета Children not enrolled due to lack of capacities	Type of ownership	Municipality/city
					свега all	дјечаци boys	дјевојчице girls			
УКУПНО	свега	121	228	762	16 807	8 822	7 985	3 778	all	TOTAL
	јавна	47	121	510	11 500	6 076	5 424	3 230	public	
	приватна	74	107	252	5 307	2 746	2 561	548	private	
Град Бања Лука	свега	29	83	234	4 714	2 484	2 230	1 203	all	City of Banja Luka
	јавна	2	32	120	2 398	1 275	1 123	1 113	public	
	приватна	27	51	114	2 316	1 209	1 107	90	private	
Берковићи	свега	1	1	2	34	13	21	-	all	Berkovići
	јавна	1	1	2	34	13	21	-	public	
	приватна	-	-	-	-	-	-	-	private	
Град Бијељина	свега	19	26	81	1 806	931	875	215	all	City of Bijeljina
	јавна	1	7	28	724	377	347	165	public	
	приватна	18	19	53	1 082	554	528	50	private	
Билећа	свега	1	2	6	158	85	73	48	all	Bileća
	јавна	1	2	6	158	85	73	48	public	
	приватна	-	-	-	-	-	-	-	private	
Братунац	свега	1	2	8	197	99	98	-	all	Bratunac
	јавна	1	2	8	197	99	98	-	public	
	приватна	-	-	-	-	-	-	-	private	
Брод	свега	1	2	5	104	64	40	4	all	Brod
	јавна	1	2	5	104	64	40	4	public	
	приватна	-	-	-	-	-	-	-	private	
Вишеград	свега	1	1	5	115	58	57	30	all	Višegrad
	јавна	1	1	5	115	58	57	30	public	
	приватна	-	-	-	-	-	-	-	private	
Власеница	свега	1	1	3	64	35	29	-	all	Vlasenica
	јавна	1	1	3	64	35	29	-	public	
	приватна	-	-	-	-	-	-	-	private	
Вукосавље	свега	-	-	-	-	-	-	-	all	Vukosavlje
	јавна	-	-	-	-	-	-	-	public	
	приватна	-	-	-	-	-	-	-	private	
Гацко	свега	1	1	6	161	93	68	-	all	Gacko
	јавна	1	1	6	161	93	68	-	public	
	приватна	-	-	-	-	-	-	-	private	
Град Градишка	свега	5	9	33	773	420	353	404	all	City of Gradiška
	јавна	1	5	27	636	342	294	383	public	
	приватна	4	4	6	137	78	59	21	private	
Град Дервента	свега	2	2	10	284	151	133	180	all	City of Derвента
	јавна	1	1	9	229	123	106	149	public	
	приватна	1	1	1	55	28	27	31	private	
Град Добој	свега	4	8	27	593	311	282	89	all	City of Doboј
	јавна	1	4	22	461	240	221	39	public	
	приватна	3	4	5	132	71	61	50	private	
Доњи Жабар	свега	-	-	-	-	-	-	-	all	Donji Žabar
	јавна	-	-	-	-	-	-	-	public	
	приватна	-	-	-	-	-	-	-	private	
Град Зворник	свега	1	3	21	418	222	196	171	all	City of Zvornik
	јавна	1	3	21	418	222	196	171	public	
	приватна	-	-	-	-	-	-	-	private	

⁷⁾ Укупан број објеката у саставу (матично + јединица у саставу)
Total number of facilities in composition (parent institution + units in composition)

2.1. БРОЈ ПРЕДШКОЛСКИХ УСТАНОВА И ДЈЕЦЕ У ПРЕДШКОЛСКИМ УСТАНОВАМА ПО ПОЛУ У РАДНОЈ 2023/2024. ГОДИНИ
NUMBER OF PRESCHOOL INSTITUTIONS AND CHILDREN IN PRESCHOOL INSTITUTIONS BY SEX IN THE WORKING YEAR 2023/2024

(наставка / continued)

Општина/град	Облик својине	Број предшколских установа Number of preschool institutions	Број објеката ⁷⁾ Number of objects ⁷⁾	Број васпитних група Number of educational groups	Број дјеце Number of children			Дјеца која нису примљена због попуњеног капацитета Children not enrolled due to lack of capacities	Type of ownership	Municipality/city
					свега all	дјечаци boys	дјевојчице girls			
Источни Дрвар	свега	-	-	-	-	-	-	-	all	Istočni Drvar
	јавна	-	-	-	-	-	-	-	public	
Источни Мостар	приватна	-	-	-	-	-	-	-	private	Istočni Mostar
	свега	-	-	-	-	-	-	-	all	
Град Источно Сарајево	јавна	-	-	-	-	-	-	-	public	City of Istočno Sarajevo
	приватна	-	-	-	-	-	-	-	private	
Источна Илиџа	свега	10	11	48	1 168	602	566	215	all	Istočna Ilidža
	јавна	3	4	28	695	370	325	80	public	
Источни Стари Град	приватна	7	7	20	473	232	241	135	private	Istočni Stari Grad
	свега	3	3	9	215	107	108	55	all	
Источно Ново Сарајево	јавна	-	-	-	-	-	-	-	public	Istočno Novo Sarajevo
	приватна	-	-	-	-	-	-	-	private	
Пале	свега	3	3	9	215	107	108	55	all	Pale
	јавна	1	2	13	327	176	151	80	public	
Соколац	приватна	2	2	5	112	57	55	30	private	Sokolac
	свега	1	1	8	193	102	91	-	all	
Трново	јавна	1	1	8	193	102	91	-	public	Trnovo
	приватна	-	-	-	-	-	-	-	private	
Језеро	свега	-	-	-	-	-	-	-	all	Jezero
	јавна	-	-	-	-	-	-	-	public	
Калиновик	приватна	-	-	-	-	-	-	-	private	Kalinovik
	свега	1	1	2	40	19	21	-	all	
Кнежево	јавна	1	1	2	40	19	21	-	public	Kneževo
	приватна	-	-	-	-	-	-	-	private	
Козарска Дубица	свега	1	2	7	174	89	85	48	all	Kozarska Dubica
	јавна	1	2	7	174	89	85	48	public	
Костајница	приватна	-	-	-	-	-	-	-	private	Kostajnica
	свега	1	1	3	84	43	41	-	all	
Котор Варош	јавна	1	1	3	84	43	41	-	public	Kotor Varoš
	приватна	-	-	-	-	-	-	-	private	
Крупа на Уни	свега	2	5	11	277	140	137	86	all	Krupa na Uni
	јавна	1	4	9	244	123	121	86	public	
Купрес	приватна	1	1	2	33	17	16	-	private	Kupres
	свега	-	-	-	-	-	-	-	all	
Град Лакташи	јавна	-	-	-	-	-	-	-	public	City of Laktaši
	приватна	-	-	-	-	-	-	-	private	
Лопаре	свега	4	8	32	708	378	330	80	all	Lopare
	јавна	1	4	20	459	256	203	57	public	
Лопаре	приватна	3	4	12	249	122	127	23	private	Lopare
	свега	1	1	3	75	42	33	22	all	
Лопаре	јавна	1	1	3	75	42	33	22	public	Lopare
	приватна	-	-	-	-	-	-	-	private	

2.1. БРОЈ ПРЕДШКОЛСКИХ УСТАНОВА И ДЈЕЦЕ У ПРЕДШКОЛСКИМ УСТАНОВАМА ПО ПОЛУ У РАДНОЈ 2023/2024. ГОДИНИ
NUMBER OF PRESCHOOL INSTITUTIONS AND CHILDREN IN PRESCHOOL INSTITUTIONS BY SEX IN THE WORKING YEAR 2023/2024

(наставка / continued)

Општина/град	Облик својине	Број предшколских установа Number of preschool institutions	Број објеката ⁷⁾ Number of objects ⁷⁾	Број васпитних група Number of educational groups	Број дјеце Number of children			Дјеца која нису примљена због попуњеног капацитета Children not enrolled due to lack of capacities	Type of ownership	Municipality/city
					свега all	дјечаци boys	дјевојчице girls			
Љубиње	свега	1	1	2	60	27	33	13	all	Ljubinje
	јавна	1	1	2	60	27	33	13	public	
	приватна	-	-	-	-	-	-	-	private	
Милићи	свега	1	1	4	105	55	50	-	all	Milići
	јавна	1	1	4	105	55	50	-	public	
	приватна	-	-	-	-	-	-	-	private	
Модрича	свега	1	2	12	286	152	134	70	all	Modriča
	јавна	1	2	12	286	152	134	70	public	
	приватна	-	-	-	-	-	-	-	private	
Мркоњић Град	свега	1	4	13	285	143	142	69	all	Mrkonjić Grad
	јавна	1	4	13	285	143	142	69	public	
	приватна	-	-	-	-	-	-	-	private	
Невесиње	свега	1	1	6	115	67	48	23	all	Nevesinje
	јавна	1	1	6	115	67	48	23	public	
	приватна	-	-	-	-	-	-	-	private	
Нови Град	свега	1	2	9	225	116	109	11	all	Novi Grad
	јавна	1	2	9	225	116	109	11	public	
	приватна	-	-	-	-	-	-	-	private	
Ново Горажде	свега	-	-	-	-	-	-	-	all	Novo Goražde
	јавна	-	-	-	-	-	-	-	public	
	приватна	-	-	-	-	-	-	-	private	
Осмаци	свега	-	-	-	-	-	-	-	all	Osmaci
	јавна	-	-	-	-	-	-	-	public	
	приватна	-	-	-	-	-	-	-	private	
Оштра Лука	свега	-	-	-	-	-	-	-	all	Oštra Luka
	јавна	-	-	-	-	-	-	-	public	
	приватна	-	-	-	-	-	-	-	private	
Пелагићево	свега	-	-	-	-	-	-	-	all	Pelagićevo
	јавна	-	-	-	-	-	-	-	public	
	приватна	-	-	-	-	-	-	-	private	
Петровац	свега	-	-	-	-	-	-	-	all	Petrovac
	јавна	-	-	-	-	-	-	-	public	
	приватна	-	-	-	-	-	-	-	private	
Петрово	свега	-	1	2	46	26	20	14	all	Petrovo
	јавна	-	1	2	46	26	20	14	public	
	приватна	-	-	-	-	-	-	-	private	
Град Приједор	свега	2	9	31	694	364	330	66	all	City of Prijedor
	јавна	1	6	21	498	264	234	-	public	
	приватна	1	3	10	196	100	96	66	private	
Град Прњавор	свега	4	7	18	391	207	184	44	all	Citi of Prnjavor
	јавна	1	2	9	213	108	105	12	public	
	приватна	3	5	9	178	99	79	32	private	
Рибник	свега	1	1	4	67	47	20	1	all	Ribnik
	јавна	1	1	4	67	47	20	1	public	
	приватна	-	-	-	-	-	-	-	private	
Рогатица	свега	1	1	4	101	41	60	42	all	Rogatica
	јавна	1	1	4	101	41	60	42	public	
	приватна	-	-	-	-	-	-	-	private	
Рудо	свега	1	1	1	19	11	8	-	all	Rudo
	јавна	1	1	1	19	11	8	-	public	
	приватна	-	-	-	-	-	-	-	private	
Србац	свега	1	1	7	172	91	81	70	all	Srbac
	јавна	1	1	7	172	91	81	70	public	
	приватна	-	-	-	-	-	-	-	private	
Сребреница	свега	1	2	10	133	71	62	-	all	Srebrenica
	јавна	1	2	10	133	71	62	-	public	
	приватна	-	-	-	-	-	-	-	private	

2.1. БРОЈ ПРЕДШКОЛСКИХ УСТАНОВА И ДЈЕЦЕ У ПРЕДШКОЛСКИМ УСТАНОВАМА ПО ПОЛУ У РАДНОЈ 2023/2024. ГОДИНИ
NUMBER OF PRESCHOOL INSTITUTIONS AND CHILDREN IN PRESCHOOL INSTITUTIONS BY SEX IN THE WORKING YEAR 2023/2024

(наставак / continued)

Општина/град	Облик својине	Број предшколских установа <i>Number of preschool institutions</i>	Број објеката ⁷⁾ <i>Number of objects⁷⁾</i>	Број васпитних група <i>Number of educational groups</i>	Број дјеце <i>Number of children</i>			Дјеца која нису примљена због попуњеног капацитета <i>Children not enrolled due to lack of capacities</i>	Type of ownership	Municipality/city
					свега <i>all</i>	дјечаци <i>boys</i>	дјевојчице <i>girls</i>			
Станари	свега	1	1	2	42	25	17	-	<i>all</i>	<i>Stanari</i>
	јавна	1	1	2	42	25	17	-	<i>public</i>	
	приватна	-	-	-	-	-	-	-	<i>private</i>	
Теслић	свега	4	4	17	398	208	190	70	<i>all</i>	<i>Teslić</i>
	јавна	1	1	8	191	106	85	26	<i>public</i>	
	приватна	3	3	9	207	102	105	44	<i>private</i>	
Град Требиње	свега	2	5	26	656	333	323	111	<i>all</i>	<i>City of Trebinje</i>
	јавна	1	4	22	562	285	277	105	<i>public</i>	
	приватна	1	1	4	94	48	46	6	<i>private</i>	
Угљевик	свега	3	5	10	220	115	105	60	<i>all</i>	<i>Ugljevik</i>
	јавна	1	2	6	130	65	65	60	<i>public</i>	
	приватна	2	3	4	90	50	40	-	<i>private</i>	
Фоча	свега	1	1	11	261	141	120	140	<i>all</i>	<i>Foča</i>
	јавна	1	1	11	261	141	120	140	<i>public</i>	
	приватна	-	-	-	-	-	-	-	<i>private</i>	
Хан Пијесак	свега	1	1	2	39	22	17	1	<i>all</i>	<i>Han Pijesak</i>
	јавна	1	1	2	39	22	17	1	<i>public</i>	
	приватна	-	-	-	-	-	-	-	<i>private</i>	
Чајниче	свега	1	1	3	52	29	23	3	<i>all</i>	<i>Čajniče</i>
	јавна	1	1	3	52	29	23	3	<i>public</i>	
	приватна	-	-	-	-	-	-	-	<i>private</i>	
Челинац	свега	1	2	10	229	115	114	97	<i>all</i>	<i>Čelinac</i>
	јавна	1	1	7	164	79	85	97	<i>public</i>	
	приватна	-	1	3	65	36	29	-	<i>private</i>	
Шамац	свега	1	2	6	144	72	72	74	<i>all</i>	<i>Šamac</i>
	јавна	1	2	6	144	72	72	74	<i>public</i>	
	приватна	-	-	-	-	-	-	-	<i>private</i>	
Шековићи	свега	1	1	2	35	18	17	-	<i>all</i>	<i>Šekovići</i>
	јавна	1	1	2	35	18	17	-	<i>public</i>	
	приватна	-	-	-	-	-	-	-	<i>private</i>	
Шипово	свега	1	1	3	85	47	38	4	<i>all</i>	<i>Šipovo</i>
	јавна	1	1	3	85	47	38	4	<i>public</i>	
	приватна	-	-	-	-	-	-	-	<i>private</i>	

2.2. ДЈЕЦА ПРЕМА ГОДИНИ РОЂЕЊА И ПОЛУ У РАДНОЈ 2023/2024. ГОДИНИ
CHILDREN BY YEAR OF BIRTH AND SEX IN THE WORKING YEAR 2023/2024

Општина/град	Пол	Укупно Total	Година рођења Year of birth						Sex	Municipality/city	
			2017 ⁸⁾	2018	2019	2020	2021	2022			2023
УКУПНО	свега	16 807	1 002	4 592	4 301	3 292	2 392	1 228	-	all	TOTAL
	дјечаци	8 822	602	2 316	2 247	1 702	1 314	641	-	boys	
	дјевојчице	7 985	400	2 276	2 054	1 590	1 078	587	-	girls	
Град Бања Лука	свега	4 714	289	1 164	1 105	1 019	680	457	-	all	City of Banja Luka
	дјечаци	2 484	201	543	585	501	412	242	-	boys	
	дјевојчице	2 230	88	621	520	518	268	215	-	girls	
Берковићи	свега	34	2	16	6	10	-	-	-	all	Berkovići
	дјечаци	13	-	8	2	3	-	-	-	boys	
	дјевојчице	21	2	8	4	7	-	-	-	girls	
Град Бијељина	свега	1 806	84	501	561	181	280	199	-	all	City of Bijeljina
	дјечаци	931	36	273	281	93	145	103	-	boys	
	дјевојчице	875	48	228	280	88	135	96	-	girls	
Билећа	свега	158	17	67	45	29	-	-	-	all	Bileća
	дјечаци	85	11	36	23	15	-	-	-	boys	
	дјевојчице	73	6	31	22	14	-	-	-	girls	
Братунац	свега	197	3	53	60	40	36	5	-	all	Bratunac
	дјечаци	99	2	28	33	20	14	2	-	boys	
	дјевојчице	98	1	25	27	20	22	3	-	girls	
Брод	свега	104	-	27	27	25	12	13	-	all	Brod
	дјечаци	64	-	15	20	12	10	7	-	boys	
	дјевојчице	40	-	12	7	13	2	6	-	girls	
Вишеград	свега	115	26	30	25	16	15	3	-	all	Višegrad
	дјечаци	58	11	17	12	8	8	2	-	boys	
	дјевојчице	57	15	13	13	8	7	1	-	girls	
Власеница	свега	64	7	20	25	6	4	2	-	all	Vlasenica
	дјечаци	35	6	10	12	4	2	1	-	boys	
	дјевојчице	29	1	10	13	2	2	1	-	girls	
Вукосавље	свега	-	-	-	-	-	-	-	-	all	Vukosavlje
	дјечаци	-	-	-	-	-	-	-	-	boys	
	дјевојчице	-	-	-	-	-	-	-	-	girls	
Гацко	свега	161	3	70	46	42	-	-	-	all	Gacko
	дјечаци	93	3	41	27	22	-	-	-	boys	
	дјевојчице	68	-	29	19	20	-	-	-	girls	
Град Градишка	свега	773	54	305	193	58	112	51	-	all	City of Gradiška
	дјечаци	420	29	161	102	35	65	28	-	boys	
	дјевојчице	353	25	144	91	23	47	23	-	girls	
Град Дервента	свега	284	26	97	43	85	18	15	-	all	City of Derвента
	дјечаци	151	18	56	15	46	7	9	-	boys	
	дјевојчице	133	8	41	28	39	11	6	-	girls	
Град Добој	свега	593	42	144	137	135	93	42	-	all	City of Doboј
	дјечаци	311	26	71	73	72	50	19	-	boys	
	дјевојчице	282	16	73	64	63	43	23	-	girls	
Доњи Жабар	свега	-	-	-	-	-	-	-	-	all	Donji Žabar
	дјечаци	-	-	-	-	-	-	-	-	boys	
	дјевојчице	-	-	-	-	-	-	-	-	girls	
Град Зворник	свега	418	6	97	97	71	96	51	-	all	City of Zvornik
	дјечаци	222	5	50	54	34	50	29	-	boys	
	дјевојчице	196	1	47	43	37	46	22	-	girls	
Источни Дрвар	свега	-	-	-	-	-	-	-	-	all	Istočni Drvar
	дјечаци	-	-	-	-	-	-	-	-	boys	
	дјевојчице	-	-	-	-	-	-	-	-	girls	
Источни Мостар	свега	-	-	-	-	-	-	-	-	all	Istočni Mostar
	дјечаци	-	-	-	-	-	-	-	-	boys	
	дјевојчице	-	-	-	-	-	-	-	-	girls	

⁸⁾ Укључена су дјеца која су рођена 2017. године и раније.
Including children born in 2017 and earlier.

2.2. ДЈЕЦА ПРЕМА ГОДИНИ РОЂЕЊА И ПОЛУ У РАДНОЈ 2023/2024. ГОДИНИ
CHILDREN BY YEAR OF BIRTH AND SEX IN THE WORKING YEAR 2023/2024

(наставак / continued)

Општина/град	Пол	Укупно Total	Година рођења Year of birth							Sex	Municipality/city
			2017 ⁹⁾	2018	2019	2020	2021	2022	2023		
Град Источно Сарајево	свега	1 168	80	297	335	228	152	76	-	all	City of Istočno Sarajevo
	дјечаци	602	44	133	184	118	78	45	-	boys	
	дјевојчице	566	36	164	151	110	74	31	-	girls	
Источна Илиџа	свега	215	39	49	64	34	24	5	-	all	Istočna Ilidža
	дјечаци	107	19	23	33	19	12	1	-	boys	
	дјевојчице	108	20	26	31	15	12	4	-	girls	
Источни Стари Град	свега	-	-	-	-	-	-	-	-	all	Istočni Stari Grad
	дјечаци	-	-	-	-	-	-	-	-	boys	
	дјевојчице	-	-	-	-	-	-	-	-	girls	
Источно Ново Сарајево	свега	321	17	82	82	73	41	26	-	all	Istočno Novo Sarajevo
	дјечаци	160	9	36	39	41	22	13	-	boys	
	дјевојчице	161	8	46	43	32	19	13	-	girls	
Пале	свега	439	24	107	131	96	51	30	-	all	Pale
	дјечаци	233	16	44	77	46	25	25	-	boys	
	дјевојчице	206	8	63	54	50	26	5	-	girls	
Соколац	свега	193	-	59	58	25	36	15	-	all	Sokolac
	дјечаци	102	-	30	35	12	19	6	-	boys	
	дјевојчице	91	-	29	23	13	17	9	-	girls	
Трново	свега	-	-	-	-	-	-	-	-	all	Trnovo
	дјечаци	-	-	-	-	-	-	-	-	boys	
	дјевојчице	-	-	-	-	-	-	-	-	girls	
Језеро	свега	-	-	-	-	-	-	-	-	all	Jezero
	дјечаци	-	-	-	-	-	-	-	-	boys	
	дјевојчице	-	-	-	-	-	-	-	-	girls	
Калиновик	свега	-	-	-	-	-	-	-	-	all	Kalinovik
	дјечаци	-	-	-	-	-	-	-	-	boys	
	дјевојчице	-	-	-	-	-	-	-	-	girls	
Кнежево	свега	40	-	14	18	8	-	-	-	all	Kneževo
	дјечаци	19	-	7	10	2	-	-	-	boys	
	дјевојчице	21	-	7	8	6	-	-	-	girls	
Козарска Дубица	свега	174	11	56	50	41	16	-	-	all	Kozarska Dubica
	дјечаци	89	5	25	28	19	12	-	-	boys	
	дјевојчице	85	6	31	22	22	4	-	-	girls	
Костајница	свега	84	-	30	27	27	-	-	-	all	Kostajnica
	дјечаци	43	-	17	12	14	-	-	-	boys	
	дјевојчице	41	-	13	15	13	-	-	-	girls	
Котор Варош	свега	277	43	80	55	60	29	10	-	all	Kotor Varoš
	дјечаци	140	24	43	29	20	21	3	-	boys	
	дјевојчице	137	19	37	26	40	8	7	-	girls	
Крупа на Уни	свега	-	-	-	-	-	-	-	-	all	Krupa na Uni
	дјечаци	-	-	-	-	-	-	-	-	boys	
	дјевојчице	-	-	-	-	-	-	-	-	girls	
Купрес	свега	-	-	-	-	-	-	-	-	all	Kupres
	дјечаци	-	-	-	-	-	-	-	-	boys	
	дјевојчице	-	-	-	-	-	-	-	-	girls	
Град Лакташи	свега	708	56	173	164	143	122	50	-	all	City of Laktaši
	дјечаци	378	36	90	82	78	73	19	-	boys	
	дјевојчице	330	20	83	82	65	49	31	-	girls	
Лопаре	свега	75	5	22	19	11	18	-	-	all	Lopare
	дјечаци	42	3	11	10	8	10	-	-	boys	
	дјевојчице	33	2	11	9	3	8	-	-	girls	
Љубиње	свега	60	1	26	10	23	-	-	-	all	Ljubinje
	дјечаци	27	-	14	4	9	-	-	-	boys	
	дјевојчице	33	1	12	6	14	-	-	-	girls	
Милићи	свега	105	10	22	35	27	8	3	-	all	Milići
	дјечаци	55	5	9	21	15	5	-	-	boys	
	дјевојчице	50	5	13	14	12	3	3	-	girls	

2.2. ДЈЕЦА ПРЕМА ГОДИНИ РОЂЕЊА И ПОЛУ У РАДНОЈ 2023/2024. ГОДИНИ
CHILDREN BY YEAR OF BIRTH AND SEX IN THE WORKING YEAR 2023/2024

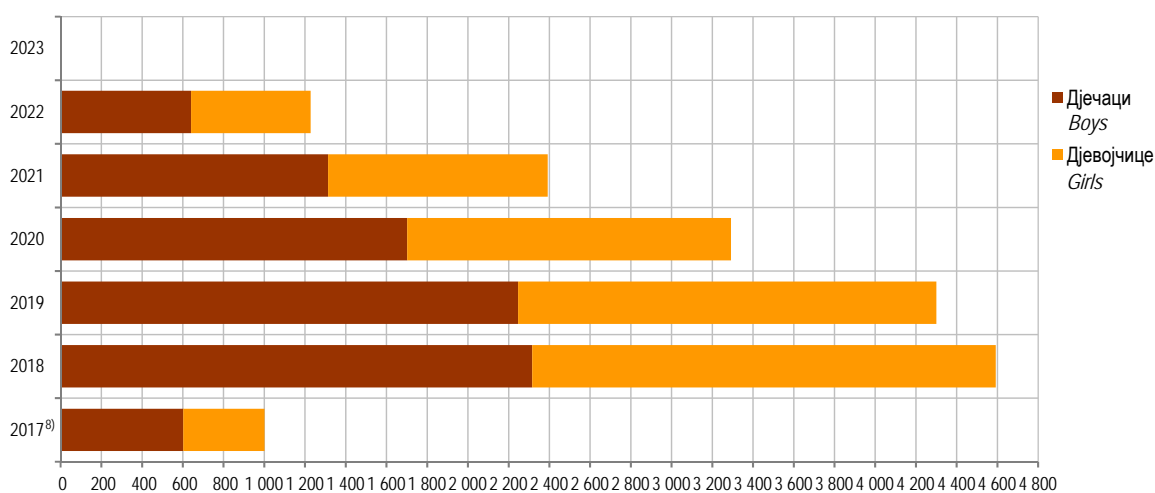
(наставак / continued)

Општина/град	Пол	Укупно Total	Година рођења Year of birth							Sex	Municipality/city
			2017 ⁹⁾	2018	2019	2020	2021	2022	2023		
Модрича	свега	286	18	87	64	65	48	4	-	all	Modriča
	дјечаци	152	9	43	32	44	21	3	-	boys	
	дјевојчице	134	9	44	32	21	27	1	-	girls	
Мркоњић Град	свега	285	3	82	79	71	36	14	-	all	Mrkonjić Grad
	дјечаци	143	1	37	38	39	20	8	-	boys	
	дјевојчице	142	2	45	41	32	16	6	-	girls	
Невесинје	свега	115	5	42	43	25	-	-	-	all	Nevesinje
	дјечаци	67	3	21	26	17	-	-	-	boys	
	дјевојчице	48	2	21	17	8	-	-	-	girls	
Нови Град	свега	225	26	68	78	18	18	17	-	all	Novi Grad
	дјечаци	116	14	36	37	10	8	11	-	boys	
	дјевојчице	109	12	32	41	8	10	6	-	girls	
Ново Горажде	свега	-	-	-	-	-	-	-	-	all	Novo Goražde
	дјечаци	-	-	-	-	-	-	-	-	boys	
	дјевојчице	-	-	-	-	-	-	-	-	girls	
Осмаци	свега	-	-	-	-	-	-	-	-	all	Osmaci
	дјечаци	-	-	-	-	-	-	-	-	boys	
	дјевојчице	-	-	-	-	-	-	-	-	girls	
Оштра Лука	свега	-	-	-	-	-	-	-	-	all	Oštra Luka
	дјечаци	-	-	-	-	-	-	-	-	boys	
	дјевојчице	-	-	-	-	-	-	-	-	girls	
Пелагићево	свега	-	-	-	-	-	-	-	-	all	Pelagićevo
	дјечаци	-	-	-	-	-	-	-	-	boys	
	дјевојчице	-	-	-	-	-	-	-	-	girls	
Петровац	свега	-	-	-	-	-	-	-	-	all	Petrovac
	дјечаци	-	-	-	-	-	-	-	-	boys	
	дјевојчице	-	-	-	-	-	-	-	-	girls	
Петрово	свега	46	1	14	11	8	9	3	-	all	Petrovo
	дјечаци	26	1	8	7	3	6	1	-	boys	
	дјевојчице	20	-	6	4	5	3	2	-	girls	
Град Приједор	свега	694	47	181	155	143	121	47	-	all	City of Prijedor
	дјечаци	364	29	94	90	79	50	22	-	boys	
	дјевојчице	330	18	87	65	64	71	25	-	girls	
Град Прњавор	свега	391	53	104	80	83	60	11	-	all	Citi of Prnjavor
	дјечаци	207	26	56	42	43	33	7	-	boys	
	дјевојчице	184	27	48	38	40	27	4	-	girls	
Рибник	свега	67	-	18	16	16	12	5	-	all	Ribnik
	дјечаци	47	-	13	10	10	10	4	-	boys	
	дјевојчице	20	-	5	6	6	2	1	-	girls	
Рогатица	свега	101	1	29	29	26	10	6	-	all	Rogatica
	дјечаци	41	1	12	9	15	4	-	-	boys	
	дјевојчице	60	-	17	20	11	6	6	-	girls	
Рудо	свега	19	3	9	4	3	-	-	-	all	Rudo
	дјечаци	11	2	6	1	2	-	-	-	boys	
	дјевојчице	8	1	3	3	1	-	-	-	girls	
Србац	свега	172	12	50	34	39	26	11	-	all	Srbac
	дјечаци	91	7	29	18	17	14	6	-	boys	
	дјевојчице	81	5	21	16	22	12	5	-	girls	
Сребреница	свега	133	3	30	34	33	23	10	-	all	Srebrenica
	дјечаци	71	1	13	17	23	13	4	-	boys	
	дјевојчице	62	2	17	17	10	10	6	-	girls	
Станари	свега	42	2	8	8	12	9	3	-	all	Stanari
	дјечаци	25	2	5	2	8	6	2	-	boys	
	дјевојчице	17	-	3	6	4	3	1	-	girls	

2.2. ДЈЕЦА ПРЕМА ГОДИНИ РОЂЕЊА И ПОЛУ У РАДНОЈ 2023/2024. ГОДИНИ
CHILDREN BY YEAR OF BIRTH AND SEX IN THE WORKING YEAR 2023/2024

(наставка / continued)

Општина/град	Пол	Укупно Total	Година рођења Year of birth							Sex	Municipality/city
			2017 ⁹⁾	2018	2019	2020	2021	2022	2023		
Теслић	свега	398	13	90	100	76	95	24	-	all	Teslić
	дјечаци	208	10	43	50	40	49	16	-	boys	
	дјевојчице	190	3	47	50	36	46	8	-	girls	
Град Требиње	свега	656	3	174	205	138	100	36	-	all	City of Trebinje
	дјечаци	333	2	77	109	74	51	20	-	boys	
	дјевојчице	323	1	97	96	64	49	16	-	girls	
Угљевик	свега	220	14	56	58	51	23	18	-	all	Ugljevik
	дјечаци	115	8	36	26	24	10	11	-	boys	
	дјевојчице	105	6	20	32	27	13	7	-	girls	
Фоча	свега	261	11	84	56	49	42	19	-	all	Foča
	дјечаци	141	8	43	36	26	20	8	-	boys	
	дјевојчице	120	3	41	20	23	22	11	-	girls	
Хан Пијесак	свега	39	2	10	13	14	-	-	-	all	Han Pijesak
	дјечаци	22	1	8	4	9	-	-	-	boys	
	дјевојчице	17	1	2	9	5	-	-	-	girls	
Чајниче	свега	52	-	13	3	19	12	5	-	all	Čajniče
	дјечаци	29	-	8	2	8	8	3	-	boys	
	дјевојчице	23	-	5	1	11	4	2	-	girls	
Челинац	свега	229	20	43	68	46	35	17	-	all	Čelinac
	дјечаци	115	12	22	31	28	17	5	-	boys	
	дјевојчице	114	8	21	37	18	18	12	-	girls	
Шамац	свега	144	-	41	42	43	17	1	-	all	Šamac
	дјечаци	72	-	22	22	17	10	1	-	boys	
	дјевојчице	72	-	19	20	26	7	-	-	girls	
Шековићи	свега	35	-	11	12	7	5	-	-	all	Šekovići
	дјечаци	18	-	7	5	4	2	-	-	boys	
	дјевојчице	17	-	4	7	3	3	-	-	girls	
Шипово	свега	85	-	37	26	22	-	-	-	all	Šipovo
	дјечаци	47	-	19	14	14	-	-	-	boys	
	дјевојчице	38	-	18	12	8	-	-	-	girls	



Графикон 4. Дјеца према години рођења и полу у радној 2023/2024. години
Graph 4. Children by year of birth and by sex in the working year 2023/2024

2.3. ДЈЕЦА ПРЕМА СТАРОСТИ И ПОЛУ У РАДНОЈ 2023/2024. ГОДИНИ
CHILDREN BY AGE AND SEX IN THE WORKING YEAR 2023/2024

Општина/град		Укупно <i>Total</i>	До 3 године <i>Up to 3 years</i>	3-4 године <i>3-4 years</i>	4-5 година <i>4-5 years</i>	5-6 година <i>5-6 years</i>	Мјешовите групе 3-6 година <i>Mixed groups 3-6 years</i>		Municipality/city
УКУПНО	број васпитних група	762	242	114	105	114	187	<i>number of educational groups</i>	<i>TOTAL</i>
	број дјеце	16 807	4 239	2 502	2 644	3 048	4 374	<i>number of children</i>	
	дјечаци	8 822	2 253	1 296	1 344	1 615	2 314	<i>boys</i>	
	дјевојчице	7 985	1 986	1 206	1 300	1 433	2 060	<i>girls</i>	
Град Бања Лука	број васпитних група	234	85	30	32	29	58	<i>number of educational groups</i>	<i>City of Banja Luka</i>
	број дјеце	4 714	1 293	637	762	769	1 253	<i>number of children</i>	
	дјечаци	2 484	704	333	382	394	671	<i>boys</i>	
	дјевојчице	2 230	589	304	380	375	582	<i>girls</i>	
Берковићи	број васпитних група	2	-	-	-	-	2	<i>number of educational groups</i>	<i>Berkovići</i>
	број дјеце	34	-	-	-	-	34	<i>number of children</i>	
	дјечаци	13	-	-	-	-	13	<i>boys</i>	
	дјевојчице	21	-	-	-	-	21	<i>girls</i>	
Град Бијељина	број васпитних група	81	29	10	9	10	23	<i>number of educational groups</i>	<i>City of Bijeljina</i>
	број дјеце	1 806	547	231	265	278	485	<i>number of children</i>	
	дјечаци	931	284	125	138	143	241	<i>boys</i>	
	дјевојчице	875	263	106	127	135	244	<i>girls</i>	
Билећа	број васпитних група	6	-	1	1	2	2	<i>number of educational groups</i>	<i>Bileća</i>
	број дјеце	158	-	25	29	53	51	<i>number of children</i>	
	дјечаци	85	-	14	14	29	28	<i>boys</i>	
	дјевојчице	73	-	11	15	24	23	<i>girls</i>	
Братунац	број васпитних група	8	3	1	2	2	-	<i>number of educational groups</i>	<i>Bratunac</i>
	број дјеце	197	81	22	48	46	-	<i>number of children</i>	
	дјечаци	99	36	12	24	27	-	<i>boys</i>	
	дјевојчице	98	45	10	24	19	-	<i>girls</i>	
Брод	број васпитних група	5	2	1	1	1	-	<i>number of educational groups</i>	<i>Brod</i>
	број дјеце	104	25	25	27	27	-	<i>number of children</i>	
	дјечаци	64	17	12	20	15	-	<i>boys</i>	
	дјевојчице	40	8	13	7	12	-	<i>girls</i>	
Вишеград	број васпитних група	5	2	1	1	1	-	<i>number of educational groups</i>	<i>Višegrad</i>
	број дјеце	115	34	25	30	26	-	<i>number of children</i>	
	дјечаци	58	18	12	17	11	-	<i>boys</i>	
	дјевојчице	57	16	13	13	15	-	<i>girls</i>	
Власеница	број васпитних група	3	1	-	-	-	2	<i>number of educational groups</i>	<i>Vlasenica</i>
	број дјеце	64	12	-	-	-	52	<i>number of children</i>	
	дјечаци	35	7	-	-	-	28	<i>boys</i>	
	дјевојчице	29	5	-	-	-	24	<i>girls</i>	
Вукосавље	број васпитних група	-	-	-	-	-	-	<i>number of educational groups</i>	<i>Vukosavlje</i>
	број дјеце	-	-	-	-	-	-	<i>number of children</i>	
	дјечаци	-	-	-	-	-	-	<i>boys</i>	
	дјевојчице	-	-	-	-	-	-	<i>girls</i>	
Гацко	број васпитних група	6	-	2	2	2	-	<i>number of educational groups</i>	<i>Gacko</i>
	број дјеце	161	-	44	55	62	-	<i>number of children</i>	
	дјечаци	93	-	22	35	36	-	<i>boys</i>	
	дјевојчице	68	-	22	20	26	-	<i>girls</i>	
Град Градишка	број васпитних група	33	11	4	4	5	9	<i>number of educational groups</i>	<i>City of Gradiska</i>
	број дјеце	773	187	33	117	204	232	<i>number of children</i>	
	дјечаци	420	111	3	57	124	125	<i>boys</i>	
	дјевојчице	353	76	30	60	80	107	<i>girls</i>	
Град Дервента	број васпитних група	10	2	2	1	3	2	<i>number of educational groups</i>	<i>City of Derventa</i>
	број дјеце	284	33	51	28	90	82	<i>number of children</i>	
	дјечаци	151	16	29	5	60	41	<i>boys</i>	
	дјевојчице	133	17	22	23	30	41	<i>girls</i>	
Град Добој	број васпитних група	27	7	8	3	4	5	<i>number of educational groups</i>	<i>City of Doboj</i>
	број дјеце	593	140	188	93	29	143	<i>number of children</i>	
	дјечаци	311	71	104	43	14	79	<i>boys</i>	
	дјевојчице	282	69	84	50	15	64	<i>girls</i>	

2.3. ДЈЕЦА ПРЕМА СТАРОСТИ И ПОЛУ У РАДНОЈ 2023/2024. ГОДИНИ
CHILDREN BY AGE AND SEX IN THE WORKING YEAR 2023/2024

(наставак / continued)

Општина/град	Укупно Total	До 3 године Up to 3 years	3-4 године 3-4 years	4-5 година 4-5 years	5-6 година 5-6 years	Мјешовите групе 3-6 година Mixed groups 3-6 years	Municipality/city
Доњи Жабар	број васпитних група	-	-	-	-	-	number of educational groups
	број дјеце	-	-	-	-	-	number of children
	дјечаци	-	-	-	-	-	boys
	дјевојчице	-	-	-	-	-	girls
Град Зворник	број васпитних група	21	10	3	4	4	number of educational groups
	број дјеце	418	147	71	97	103	number of children
	дјечаци	222	79	34	54	55	boys
	дјевојчице	196	68	37	43	48	girls
Источни Дрвар	број васпитних група	-	-	-	-	-	number of educational groups
	број дјеце	-	-	-	-	-	number of children
	дјечаци	-	-	-	-	-	boys
	дјевојчице	-	-	-	-	-	girls
Источни Мостар	број васпитних група	-	-	-	-	-	number of educational groups
	број дјеце	-	-	-	-	-	number of children
	дјечаци	-	-	-	-	-	boys
	дјевојчице	-	-	-	-	-	girls
Град Источно Сарајево	број васпитних група	48	14	6	5	6	number of educational groups
	број дјеце	1 168	240	148	141	174	number of children
	дјечаци	602	124	76	73	86	boys
	дјевојчице	566	116	72	68	88	girls
Источна Илиџа	број васпитних група	9	3	1	1	1	number of educational groups
	број дјеце	215	48	25	29	30	number of children
	дјечаци	107	23	11	13	14	boys
	дјевојчице	108	25	14	16	16	girls
Источни Стари Град	број васпитних група	-	-	-	-	-	number of educational groups
	број дјеце	-	-	-	-	-	number of children
	дјечаци	-	-	-	-	-	boys
	дјевојчице	-	-	-	-	-	girls
Источно Ново Сарајево	број васпитних група	13	4	1	1	1	number of educational groups
	број дјеце	321	73	27	31	33	number of children
	дјечаци	160	39	18	15	16	boys
	дјевојчице	161	34	9	16	17	girls
Пале	број васпитних група	18	4	4	3	4	number of educational groups
	број дјеце	439	68	96	81	111	number of children
	дјечаци	233	37	47	45	56	boys
	дјевојчице	206	31	49	36	55	girls
Соколац	број васпитних група	8	3	-	-	-	number of educational groups
	број дјеце	193	51	-	-	-	number of children
	дјечаци	102	25	-	-	-	boys
	дјевојчице	91	26	-	-	-	girls
Трново	број васпитних група	-	-	-	-	-	number of educational groups
	број дјеце	-	-	-	-	-	number of children
	дјечаци	-	-	-	-	-	boys
	дјевојчице	-	-	-	-	-	girls
Језеро	број васпитних група	-	-	-	-	-	number of educational groups
	број дјеце	-	-	-	-	-	number of children
	дјечаци	-	-	-	-	-	boys
	дјевојчице	-	-	-	-	-	girls
Калиновик	број васпитних група	-	-	-	-	-	number of educational groups
	број дјеце	-	-	-	-	-	number of children
	дјечаци	-	-	-	-	-	boys
	дјевојчице	-	-	-	-	-	girls
Кнежево	број васпитних група	2	-	-	-	-	number of educational groups
	број дјеце	40	-	-	-	-	number of children
	дјечаци	19	-	-	-	-	boys
	дјевојчице	21	-	-	-	-	girls

2.3. ДЈЕЦА ПРЕМА СТАРОСТИ И ПОЛУ У РАДНОЈ 2023/2024. ГОДИНИ
CHILDREN BY AGE AND SEX IN THE WORKING YEAR 2023/2024

(наставак / continued)

Општина/град	Укупно Total	До 3 године Up to 3 years	3-4 године 3-4 years	4-5 године 4-5 years	5-6 године 5-6 years	Мјешовите групе 3-6 година Mixed groups 3-6 years	Municipality/city
Козарска Дубица	број васпитних група	7	1	1	1	3	number of educational groups
	број дјеце	174	19	25	29	72	number of children
	дјечаци	89	13	15	12	37	boys
	дјевојчице	85	6	10	17	35	girls
Костајница	број васпитних група	3	-	-	-	3	number of educational groups
	број дјеце	84	-	-	-	84	number of children
	дјечаци	43	-	-	-	43	boys
	дјевојчице	41	-	-	-	41	girls
Котор Варош	број васпитних група	11	3	1	2	3	number of educational groups
	број дјеце	277	52	26	58	97	number of children
	дјечаци	140	23	15	29	52	boys
	дјевојчице	137	29	11	29	45	girls
Крупа на Уни	број васпитних група	-	-	-	-	-	number of educational groups
	број дјеце	-	-	-	-	-	number of children
	дјечаци	-	-	-	-	-	boys
	дјевојчице	-	-	-	-	-	girls
Купрес	број васпитних група	-	-	-	-	-	number of educational groups
	број дјеце	-	-	-	-	-	number of children
	дјечаци	-	-	-	-	-	boys
	дјевојчице	-	-	-	-	-	girls
Град Лакташи	број васпитних група	32	13	1	2	2	number of educational groups
	број дјеце	708	214	25	75	60	number of children
	дјечаци	378	117	13	31	32	boys
	дјевојчице	330	97	12	44	28	girls
Лопаре	број васпитних група	3	1	-	-	-	number of educational groups
	број дјеце	75	18	-	-	-	number of children
	дјечаци	42	10	-	-	-	boys
	дјевојчице	33	8	-	-	-	girls
Љубиње	број васпитних група	2	-	-	-	-	number of educational groups
	број дјеце	60	-	-	-	-	number of children
	дјечаци	27	-	-	-	-	boys
	дјевојчице	33	-	-	-	-	girls
Милићи	број васпитних група	4	1	1	1	1	number of educational groups
	број дјеце	105	20	28	36	21	number of children
	дјечаци	55	8	15	20	12	boys
	дјевојчице	50	12	13	16	9	girls
Модрича	број васпитних група	12	3	3	2	4	number of educational groups
	број дјеце	286	55	71	58	102	number of children
	дјечаци	152	25	34	44	49	boys
	дјевојчице	134	30	37	14	53	girls
Мркоњић Град	број васпитних група	13	3	3	2	3	number of educational groups
	број дјеце	285	50	71	59	85	number of children
	дјечаци	143	28	39	24	40	boys
	дјевојчице	142	22	32	35	45	girls
Невесиње	број васпитних група	6	-	2	2	2	number of educational groups
	број дјеце	115	-	25	43	47	number of children
	дјечаци	67	-	17	26	24	boys
	дјевојчице	48	-	8	17	23	girls
Нови Град	број васпитних група	9	3	2	2	2	number of educational groups
	број дјеце	225	53	50	57	65	number of children
	дјечаци	116	29	22	27	38	boys
	дјевојчице	109	24	28	30	27	girls
Ново Горажде	број васпитних група	-	-	-	-	-	number of educational groups
	број дјеце	-	-	-	-	-	number of children
	дјечаци	-	-	-	-	-	boys
	дјевојчице	-	-	-	-	-	girls

2.3. ДЈЕЦА ПРЕМА СТАРОСТИ И ПОЛУ У РАДНОЈ 2023/2024. ГОДИНИ
CHILDREN BY AGE AND SEX IN THE WORKING YEAR 2023/2024

(наставак / continued)

Општина/град	Укупно Total	До 3 године Up to 3 years	3-4 године 3-4 years	4-5 година 4-5 years	5-6 година 5-6 years	Мјешовите групе 3-6 година Mixed groups 3-6 years	Municipality/city
Осмаци	број васпитних група	-	-	-	-	-	number of educational groups Osmaci
	број дјеце	-	-	-	-	-	number of children
	дјечаци	-	-	-	-	-	boys
	дјевојчице	-	-	-	-	-	girls
Оштра Лука	број васпитних група	-	-	-	-	-	number of educational groups Oštra Luka
	број дјеце	-	-	-	-	-	number of children
	дјечаци	-	-	-	-	-	boys
	дјевојчице	-	-	-	-	-	girls
Пелагићево	број васпитних група	-	-	-	-	-	number of educational groups Pelagićevo
	број дјеце	-	-	-	-	-	number of children
	дјечаци	-	-	-	-	-	boys
	дјевојчице	-	-	-	-	-	girls
Петровац	број васпитних група	-	-	-	-	-	number of educational groups Petrovac
	број дјеце	-	-	-	-	-	number of children
	дјечаци	-	-	-	-	-	boys
	дјевојчице	-	-	-	-	-	girls
Петрово	број васпитних група	2	1	-	-	1	number of educational groups Petrovo
	број дјеце	46	17	-	-	29	number of children
	дјечаци	26	9	-	-	17	boys
	дјевојчице	20	8	-	-	12	girls
Град Приједор	број васпитних група	31	10	4	4	5	number of educational groups City of Prijedor
	број дјеце	694	173	103	96	145	number of children
	дјечаци	364	76	52	55	84	boys
	дјевојчице	330	97	51	41	61	girls
Град Прњавор	број васпитних група	18	6	2	2	2	number of educational groups City of Prnjavor
	број дјеце	391	88	49	52	60	number of children
	дјечаци	207	48	24	30	30	boys
	дјевојчице	184	40	25	22	30	girls
Рибник	број васпитних група	4	1	1	1	-	number of educational groups Ribnik
	број дјеце	67	17	16	8	-	number of children
	дјечаци	47	14	11	4	-	boys
	дјевојчице	20	3	5	4	-	girls
Рогатица	број васпитних група	4	1	1	1	1	number of educational groups Rogatica
	број дјеце	101	17	25	29	30	number of children
	дјечаци	41	6	13	9	13	boys
	дјевојчице	60	11	12	20	17	girls
Рудо	број васпитних група	1	-	-	-	-	number of educational groups Rudo
	број дјеце	19	-	-	-	-	number of children
	дјечаци	11	-	-	-	-	boys
	дјевојчице	8	-	-	-	-	girls
Србац	број васпитних група	7	2	1	1	2	number of educational groups Srbac
	број дјеце	172	36	31	28	48	number of children
	дјечаци	91	19	15	16	25	boys
	дјевојчице	81	17	16	12	23	girls
Сребреница	број васпитних група	10	3	4	2	1	number of educational groups Srebrenica
	број дјеце	133	66	34	30	3	number of children
	дјечаци	71	40	17	13	1	boys
	дјевојчице	62	26	17	17	2	girls
Станари	број васпитних група	2	1	-	-	-	number of educational groups Stanari
	број дјеце	42	16	-	-	-	number of children
	дјечаци	25	12	-	-	-	boys
	дјевојчице	17	4	-	-	-	girls
Теслић	број васпитних група	17	6	3	1	2	number of educational groups Teslić
	број дјеце	398	113	78	29	60	number of children
	дјечаци	208	60	43	16	31	boys
	дјевојчице	190	53	35	13	29	girls

2.3. ДЈЕЦА ПРЕМА СТАРОСТИ И ПОЛУ У РАДНОЈ 2023/2024. ГОДИНИ
CHILDREN BY AGE AND SEX IN THE WORKING YEAR 2023/2024

(наставка / continued)

Општина/град	Укупно Total	До 3 године Up to 3 years	3-4 године 3-4 years	4-5 година 4-5 years	5-6 година 5-6 years	Мјешовите групе 3-6 година Mixed groups 3-6 years	Municipality/city		
Град Требиње	број васпитних група	26	3	9	8	6	-	number of educational groups	City of Trebinje
	број дјеце	656	257	201	99	99	-	number of children	
	дјечаци	333	136	106	44	47	-	boys	
	дјевојчице	323	121	95	55	52	-	girls	
Угљевик	број васпитних група	10	3	1	1	1	4	number of educational groups	Ugljevik
	број дјеце	220	46	24	27	30	93	number of children	
	дјечаци	115	25	11	12	17	50	boys	
	дјевојчице	105	21	13	15	13	43	girls	
Фоча	број васпитних група	11	4	2	2	2	1	number of educational groups	Foča
	број дјеце	261	66	47	48	73	27	number of children	
	дјечаци	141	31	19	24	48	19	boys	
	дјевојчице	120	35	28	24	25	8	girls	
Хан Пијесак	број васпитних група	2	-	-	-	-	2	number of educational groups	Han Pijesak
	број дјеце	39	-	-	-	-	39	number of children	
	дјечаци	22	-	-	-	-	22	boys	
	дјевојчице	17	-	-	-	-	17	girls	
Чајнице	број васпитних група	3	1	-	-	-	2	number of educational groups	Čajniče
	број дјеце	52	17	-	-	-	35	number of children	
	дјечаци	29	11	-	-	-	18	boys	
	дјевојчице	23	6	-	-	-	17	girls	
Челинац	број васпитних група	10	4	1	1	2	2	number of educational groups	Čelinac
	број дјеце	229	62	26	34	47	60	number of children	
	дјечаци	115	31	11	13	27	33	boys	
	дјевојчице	114	31	15	21	20	27	girls	
Шамац	број васпитних група	6	1	1	1	2	1	number of educational groups	Šamac
	број дјеце	144	18	22	27	56	21	number of children	
	дјечаци	72	11	11	15	27	8	boys	
	дјевојчице	72	7	11	12	29	13	girls	
Шековићи	број васпитних група	2	1	-	-	-	1	number of educational groups	Šekovići
	број дјеце	35	10	-	-	-	25	number of children	
	дјечаци	18	4	-	-	-	14	boys	
	дјевојчице	17	6	-	-	-	11	girls	
Шипово	број васпитних група	3	-	1	1	1	-	number of educational groups	Šipovo
	број дјеце	85	-	25	30	30	-	number of children	
	дјечаци	47	-	17	18	12	-	boys	
	дјевојчице	38	-	8	12	18	-	girls	

2.4. ДЈЕЦА У ЈАСЛИЧКОЈ ГРУПИ ПРЕМА ГОДИНИ РОЂЕЊА И ПОЛУ У РАДНОЈ 2023/2024. ГОДИНИ
CHILDREN IN NURSERY GROUPS BY YEAR OF BIRTH AND SEX IN THE WORKING YEAR 2023/2024

Општина/град	Пол	Укупно Total	Година рођења Year of birth				Sex	Municipality/city
			2020	2021	2022	2023		
УКУПНО	свега	4 239	870	2 166	1 203	-	all	TOTAL
	дјечаци	2 253	511	1 123	619	-	boys	
	дјевојчице	1 986	359	1 043	584	-	girls	
Град Бања Лука	свега	1 293	310	527	456	-	all	City of Banja Luka
	дјечаци	704	202	261	241	-	boys	
	дјевојчице	589	108	266	215	-	girls	
Берковићи	свега	-	-	-	-	-	all	Berkovići
	дјечаци	-	-	-	-	-	boys	
	дјевојчице	-	-	-	-	-	girls	
Град Бијељина	свега	547	77	271	199	-	all	City of Bijeljina
	дјечаци	284	40	141	103	-	boys	
	дјевојчице	263	37	130	96	-	girls	
Билећа	свега	-	-	-	-	-	all	Bileća
	дјечаци	-	-	-	-	-	boys	
	дјевојчице	-	-	-	-	-	girls	
Братунац	свега	81	40	36	5	-	all	Bratunac
	дјечаци	36	20	14	2	-	boys	
	дјевојчице	45	20	22	3	-	girls	
Брод	свега	25	-	12	13	-	all	Brod
	дјечаци	17	-	10	7	-	boys	
	дјевојчице	8	-	2	6	-	girls	
Вишеград	свега	34	16	15	3	-	all	Višegrad
	дјечаци	18	8	8	2	-	boys	
	дјевојчице	16	8	7	1	-	girls	
Власеница	свега	12	6	4	2	-	all	Vlasenica
	дјечаци	7	4	2	1	-	boys	
	дјевојчице	5	2	2	1	-	girls	
Вукосавље	свега	-	-	-	-	-	all	Vlasenica
	дјечаци	-	-	-	-	-	boys	
	дјевојчице	-	-	-	-	-	girls	
Гацко	свега	-	-	-	-	-	all	Gacko
	дјечаци	-	-	-	-	-	boys	
	дјевојчице	-	-	-	-	-	girls	
Град Градишка	свега	187	24	112	51	-	all	City of Gradiška
	дјечаци	111	18	65	28	-	boys	
	дјевојчице	76	6	47	23	-	girls	
Град Дервента	свега	33	-	18	15	-	all	City of Derвента
	дјечаци	16	-	7	9	-	boys	
	дјевојчице	17	-	11	6	-	girls	
Град Добој	свега	140	5	93	42	-	all	City of Doboј
	дјечаци	71	2	50	19	-	boys	
	дјевојчице	69	3	43	23	-	girls	
Доњи Жабар	свега	-	-	-	-	-	all	Donji Žabar
	дјечаци	-	-	-	-	-	boys	
	дјевојчице	-	-	-	-	-	girls	
Град Зворник	свега	147	32	64	51	-	all	City of Zvornik
	дјечаци	79	15	35	29	-	boys	
	дјевојчице	68	17	29	22	-	girls	
Источни Дрвар	свега	-	-	-	-	-	all	Istočni Drvar
	дјечаци	-	-	-	-	-	boys	
	дјевојчице	-	-	-	-	-	girls	
Источни Мостар	свега	-	-	-	-	-	all	Istočni Mostar
	дјечаци	-	-	-	-	-	boys	
	дјевојчице	-	-	-	-	-	girls	

2.4. ДЈЕЦА У ЈАСЛИЧКОЈ ГРУПИ ПРЕМА ГОДИНИ РОЂЕЊА И ПОЛУ У РАДНОЈ 2023/2024. ГОДИНИ
CHILDREN IN NURSERY GROUPS BY YEAR OF BIRTH AND SEX IN THE WORKING YEAR 2023/2024

(наставак / continued)

Општина/град	Пол	Укупно Total	Година рођења Year of birth				Sex	Municipality/city
			2020	2021	2022	2023		
Град Источно Сарајево	свега	240	25	150	65	-	all	City of Istočno Sarajevo
	дјечаци	124	14	76	34	-	boys	
	дјевојчице	116	11	74	31	-	girls	
Источна Илиџа	свега	48	19	24	5	-	all	Istočna Ilidža
	дјечаци	23	10	12	1	-	boys	
	дјевојчице	25	9	12	4	-	girls	
Источни Стари Град	свега	-	-	-	-	-	all	Istočni Stari Grad
	дјечаци	-	-	-	-	-	boys	
	дјевојчице	-	-	-	-	-	girls	
Источно Ново Сарајево	свега	73	6	41	26	-	all	Istočno Novo Sarajevo
	дјечаци	39	4	22	13	-	boys	
	дјевојчице	34	2	19	13	-	girls	
Пале	свега	68	-	49	19	-	all	Pale
	дјечаци	37	-	23	14	-	boys	
	дјевојчице	31	-	26	5	-	girls	
Соколац	свега	51	-	36	15	-	all	Sokolac
	дјечаци	25	-	19	6	-	boys	
	дјевојчице	26	-	17	9	-	girls	
Трново	свега	-	-	-	-	-	all	Trnovo
	дјечаци	-	-	-	-	-	boys	
	дјевојчице	-	-	-	-	-	girls	
Језеро	свега	-	-	-	-	-	all	Jezero
	дјечаци	-	-	-	-	-	boys	
	дјевојчице	-	-	-	-	-	girls	
Калиновик	свега	-	-	-	-	-	all	Kalinovik
	дјечаци	-	-	-	-	-	boys	
	дјевојчице	-	-	-	-	-	girls	
Кнежево	свега	-	-	-	-	-	all	Kneževo
	дјечаци	-	-	-	-	-	boys	
	дјевојчице	-	-	-	-	-	girls	
Козарска Дубица	свега	19	8	11	-	-	all	Kozarska Dubica
	дјечаци	13	6	7	-	-	boys	
	дјевојчице	6	2	4	-	-	girls	
Костајница	свега	-	-	-	-	-	all	Kostajnica
	дјечаци	-	-	-	-	-	boys	
	дјевојчице	-	-	-	-	-	girls	
Котор Варош	свега	52	20	22	10	-	all	Kotor Varoš
	дјечаци	23	6	14	3	-	boys	
	дјевојчице	29	14	8	7	-	girls	
Крупа на Уни	свега	-	-	-	-	-	all	Krupa na Uni
	дјечаци	-	-	-	-	-	boys	
	дјевојчице	-	-	-	-	-	girls	
Купрес	свега	-	-	-	-	-	all	Kupres
	дјечаци	-	-	-	-	-	boys	
	дјевојчице	-	-	-	-	-	girls	
Град Лакташи	свега	214	42	122	50	-	all	City of Laktaši
	дјечаци	117	25	73	19	-	boys	
	дјевојчице	97	17	49	31	-	girls	
Лопаре	свега	18	-	18	-	-	all	Lopare
	дјечаци	10	-	10	-	-	boys	
	дјевојчице	8	-	8	-	-	girls	
Љубиње	свега	-	-	-	-	-	all	Ljubinje
	дјечаци	-	-	-	-	-	boys	
	дјевојчице	-	-	-	-	-	girls	

2.4. ДЈЕЦА У ЈАСЛИЧКОЈ ГРУПИ ПРЕМА ГОДИНИ РОЂЕЊА И ПОЛУ У РАДНОЈ 2023/2024. ГОДИНИ
CHILDREN IN NURSERY GROUPS BY YEAR OF BIRTH AND SEX IN THE WORKING YEAR 2023/2024

(наставак / continued)

Општина/град	Пол	Укупно Total	Година рођења Year of birth				Sex	Municipality/city
			2020	2021	2022	2023		
Милићи	свега	20	9	8	3	-	all	Milići
	дјечаци	8	3	5	-	-	boys	
	дјевојчице	12	6	3	3	-	girls	
Модрича	свега	55	3	48	4	-	all	Modriča
	дјечаци	25	1	21	3	-	boys	
	дјевојчице	30	2	27	1	-	girls	
Мркоњић Град	свега	50	-	36	14	-	all	Mrkonjić Grad
	дјечаци	28	-	20	8	-	boys	
	дјевојчице	22	-	16	6	-	girls	
Невесиње	свега	-	-	-	-	-	all	Nevesinje
	дјечаци	-	-	-	-	-	boys	
	дјевојчице	-	-	-	-	-	girls	
Нови Град	свега	53	18	18	17	-	all	Novi Grad
	дјечаци	29	10	8	11	-	boys	
	дјевојчице	24	8	10	6	-	girls	
Ново Горажде	свега	-	-	-	-	-	all	Novo Goražde
	дјечаци	-	-	-	-	-	boys	
	дјевојчице	-	-	-	-	-	girls	
Осмаци	свега	-	-	-	-	-	all	Osmaci
	дјечаци	-	-	-	-	-	boys	
	дјевојчице	-	-	-	-	-	girls	
Оштра Лука	свега	-	-	-	-	-	all	Oštra Luka
	дјечаци	-	-	-	-	-	boys	
	дјевојчице	-	-	-	-	-	girls	
Пелагићево	свега	-	-	-	-	-	all	Pelagićevo
	дјечаци	-	-	-	-	-	boys	
	дјевојчице	-	-	-	-	-	girls	
Петровац	свега	-	-	-	-	-	all	Petrovac
	дјечаци	-	-	-	-	-	boys	
	дјевојчице	-	-	-	-	-	girls	
Петрово	свега	17	5	9	3	-	all	Petrovo
	дјечаци	9	2	6	1	-	boys	
	дјевојчице	8	3	3	2	-	girls	
Град Приједор	свега	173	17	115	41	-	all	City of Prijedor
	дјечаци	76	9	51	16	-	boys	
	дјевојчице	97	8	64	25	-	girls	
Град Прњавор	свега	88	17	60	11	-	all	Citi of Prnjavor
	дјечаци	48	8	33	7	-	boys	
	дјевојчице	40	9	27	4	-	girls	
Рибник	свега	17	-	12	5	-	all	Ribnik
	дјечаци	14	-	10	4	-	boys	
	дјевојчице	3	-	2	1	-	girls	
Рогатица	свега	17	1	10	6	-	all	Rogatica
	дјечаци	6	1	4	1	-	boys	
	дјевојчице	11	-	6	5	-	girls	
Рудо	свега	-	-	-	-	-	all	Rudo
	дјечаци	-	-	-	-	-	boys	
	дјевојчице	-	-	-	-	-	girls	
Србац	свега	36	-	25	11	-	all	Srbac
	дјечаци	19	-	13	6	-	boys	
	дјевојчице	17	-	12	5	-	girls	
Сребреница	свега	66	33	23	10	-	all	Srebrenica
	дјечаци	40	23	13	4	-	boys	
	дјевојчице	26	10	10	6	-	girls	

2.4. ДЈЕЦА У ЈАСЛИЧКОЈ ГРУПИ ПРЕМА ГОДИНИ РОЂЕЊА И ПОЛУ У РАДНОЈ 2023/2024. ГОДИНИ
CHILDREN IN NURSERY GROUPS BY YEAR OF BIRTH AND SEX IN THE WORKING YEAR 2023/2024

(наставак / continued)

Општина/град	Пол	Укупно Total	Година рођења Year of birth				Sex	Municipality/city
			2020	2021	2022	2023		
Станари	свега	16	4	9	3	-	all	Stanari
	дјечаци	12	4	6	2	-	boys	
	дјевојчице	4	-	3	1	-	girls	
Теслић	свега	113	12	84	17	-	all	Teslić
	дјечаци	60	7	42	11	-	boys	
	дјевојчице	53	5	42	6	-	girls	
Град Требиње	свега	257	121	100	36	-	all	City of Trebinje
	дјечаци	136	65	51	20	-	boys	
	дјевојчице	121	56	49	16	-	girls	
Угљевик	свега	46	5	23	18	-	all	Ugljevik
	дјечаци	25	4	10	11	-	boys	
	дјевојчице	21	1	13	7	-	girls	
Фоча	свега	66	5	42	19	-	all	Foča
	дјечаци	31	3	20	8	-	boys	
	дјевојчице	35	2	22	11	-	girls	
Хан Пијесак	свега	-	-	-	-	-	all	Han Pijesak
	дјечаци	-	-	-	-	-	boys	
	дјевојчице	-	-	-	-	-	girls	
Чајнице	свега	17	-	12	5	-	all	Čajniče
	дјечаци	11	-	8	3	-	boys	
	дјевојчице	6	-	4	2	-	girls	
Челинац	свега	62	10	35	17	-	all	Čelinac
	дјечаци	31	9	17	5	-	boys	
	дјевојчице	31	1	18	12	-	girls	
Шамац	свега	18	-	17	1	-	all	Šamac
	дјечаци	11	-	10	1	-	boys	
	дјевојчице	7	-	7	-	-	girls	
Шековићи	свега	10	5	5	-	-	all	Šekovići
	дјечаци	4	2	2	-	-	boys	
	дјевојчице	6	3	3	-	-	girls	
Шипово	свега	-	-	-	-	-	all	Šipovo
	дјечаци	-	-	-	-	-	boys	
	дјевојчице	-	-	-	-	-	girls	

2.5. ДЈЕЦА ПРЕМА ЗАПОСЛЕНОСТИ РОДИТЕЉА У РАДНОЈ 2023/2024. ГОДИНИ
CHILDREN BY EMPLOYMENT OF PARENTS IN THE WORKING YEAR 2023/2024

Општина/град	Укупан број дјеце <i>Total number of children</i>	Дјеца чија су оба родитеља запослена <i>Children with both parents employed</i>	Запослена само мајка <i>With only mother employed</i>		Запослен само отац <i>With only father employed</i>		Ниједан родитељ није запослен <i>With both parents unemployed</i>	Родитељи индивидуални пољопривредници <i>Parents agricultural producers</i>	Municipality/city
			свега <i>all</i>	од тога, самохрана мајка <i>out of which single mother</i>	свега <i>all</i>	од тога, самохрани отац <i>out of which single father</i>			
УКУПНО	16 807	13 788	712	121	2 011	30	238	58	TOTAL
Град Бања Лука	4 714	4 118	210	42	349	9	32	5	City of Banja Luka
Берковићи	34	9	7	1	17	1	1	-	Berkovići
Град Бијељина	1 806	1 444	124	13	202	5	27	9	City of Bijeljina
Билећа	158	128	6	1	24	-	-	-	Bileća
Братунац	197	135	17	-	40	-	5	-	Bratunac
Брод	104	80	2	-	22	-	-	-	Brod
Вишеград	115	90	7	-	8	-	10	-	Višegrad
Власеница	64	51	-	-	13	-	-	-	Vlasenica
Вукосавље	-	-	-	-	-	-	-	-	Vukosavlje
Гацко	161	126	2	2	32	-	-	1	Gacko
Град Градишка	773	686	12	5	51	1	-	24	City of Gradiška
Град Дервента	284	279	1	1	4	-	-	-	City of Derвента
Град Добој	593	530	26	1	37	-	-	-	City of Doboj
Доњи Жабар	-	-	-	-	-	-	-	-	Donji Žabar
Град Зворник	418	316	6	3	90	-	6	-	City of Zvornik
Источни Дрвар	-	-	-	-	-	-	-	-	Istočni Drvar
Источни Мостар	-	-	-	-	-	-	-	-	Istočni Mostar
Град Источно Сарајево	1 168	952	25	7	164	3	26	1	City of Istočno Sarajevo
Источна Илица	215	208	1	-	5	-	-	1	Istočna Ilidža
Источни Стари Град	-	-	-	-	-	-	-	-	Istočni Stari Grad
Источно Ново Сарајево	321	281	7	2	31	2	2	-	Istočno Novo Sarajevo
Пале	439	319	16	4	84	1	20	-	Pale
Соколац	193	144	1	1	44	-	4	-	Sokolac
Трново	-	-	-	-	-	-	-	-	Trnovo
Језеро	-	-	-	-	-	-	-	-	Jezero
Калиновик	-	-	-	-	-	-	-	-	Kalinovik
Кнежево	40	28	3	1	9	-	-	-	Kneževo
Козарска Дубица	174	151	1	1	18	-	1	3	Kozarska Dubica
Костајница	84	50	10	-	21	-	3	-	Kostajnica
Котор Варош	277	267	4	4	6	2	-	-	Kotor Varoš
Крупа на Уни	-	-	-	-	-	-	-	-	Krupa na Uni
Купрес	-	-	-	-	-	-	-	-	Kupres
Град Лакташи	708	596	20	9	73	1	15	4	City of Laktaši
Лопаре	75	54	4	1	15	-	2	-	Lopare
Љубиње	60	28	-	-	-	-	32	-	Ljubinje
Милићи	105	71	2	1	30	-	2	-	Milići
Модрича	286	248	21	2	12	1	-	5	Modriča
Мркоњић Град	285	167	49	3	64	2	5	-	Mrkonjić Grad
Невесиње	115	68	19	2	27	-	1	-	Nevesinje
Нови Град	225	167	8	2	50	-	-	-	Novi Grad
Ново Горажде	-	-	-	-	-	-	-	-	Novo Goražde
Осмаци	-	-	-	-	-	-	-	-	Osmaci
Оштра Лука	-	-	-	-	-	-	-	-	Oštra Luka
Пелагићево	-	-	-	-	-	-	-	-	Pelagićevo
Петровац	-	-	-	-	-	-	-	-	Petrovac
Петрово	46	28	3	-	15	-	-	-	Petrovo
Град Приједор	694	592	19	1	80	-	3	-	City of Prijedor
Град Прњавор	391	345	10	2	31	-	2	3	City of Prnjavor
Рибник	67	45	-	-	21	-	1	-	Ribnik
Рогатица	101	78	8	-	15	-	-	-	Rogatica
Рудо	19	12	1	-	2	-	4	-	Rudo

2.5. ДЈЕЦА ПРЕМА ЗАПОСЛЕНОСТИ РОДИТЕЉА У РАДНОЈ 2023/2024. ГОДИНИ
CHILDREN BY EMPLOYMENT OF PARENTS IN THE WORKING YEAR 2023/2024

(наставка / continued)

Општина/град	Укупан број дјеце <i>Total number of children</i>	Дјеца чија су оба родитеља запослена <i>Children with both parents employed</i>	Запослена само мајка <i>With only mother employed</i>		Запослен само отац <i>With only father employed</i>		Ниједан родитељ није запослен <i>With both parents unemployed</i>	Родитељи индивидуални пољопривредници <i>Parents are individual agricultural producers</i>	Municipality/city
			свега <i>all</i>	од тога, самохрана мајка <i>out of which single mother</i>	свега <i>all</i>	од тога, самохрани отац <i>out of which single father</i>			
Србац	172	171	1	1	-	-	-	-	Srbac
Сребреница	133	123	2	2	8	-	-	-	Srebrenica
Станари	42	31	-	-	8	-	3	-	Stanari
Теслић	398	365	7	2	20	1	6	-	Teslić
Град Требиње	656	416	2	2	213	-	25	-	City of Trebinje
Угљевик	220	129	1	1	88	-	2	-	Ugljevik
Фоча	261	194	17	3	43	2	7	-	Foča
Хан Пијесак	39	30	1	1	8	-	-	-	Han Pijesak
Чајниче	52	20	5	-	23	1	3	1	Čajniče
Челинац	229	203	7	-	18	1	1	-	Čelinac
Шамац	144	102	10	-	19	-	11	2	Šamac
Шековићи	35	21	2	2	11	-	1	-	Šekovići
Шипово	85	44	30	2	10	-	1	-	Šipovo

2.6. ДЈЕЦА ПРЕМА ВИСИНИ УПЛАТЕ У ОДНОСУ НА ПУН ИЗНОС КОЈИ РОДИТЕЉИ ПЛАЋАЈУ У РАДНОЈ 2023/2024. ГОДИНИ
CHILDREN BY PAYMENT AMOUNT IN RELATION TO THE FULL AMOUNT PAID BY PARENTS IN THE WORKING YEAR 2023/2024

Општина/град	Укупан број дјеце <i>Total number of children</i>	Број дјеце према висини уплате <i>Number of children by payment amount</i>				Municipality/city
		не плаћају боравак <i>not paying for the stay</i>	плаћају до 50% од пуног износа <i>paying up to 50% of the full amount</i>	плаћају преко 50%, а мање од пуног износа <i>paying more than 50% and less than full amount</i>	плаћају пун износ мјесечне уплате <i>paying full amount of the monthly payment</i>	
УКУПНО	16 807	740	412	3 355	12 300	TOTAL
Град Бања Лука	4 714	410	43	1 336	2 925	City of Banja Luka
Берковићи	34	19	2	-	13	Berkovići
Град Бијељина	1 806	27	12	598	1 169	City of Bijeljina
Билећа	158	5	-	-	153	Bileća
Братунац	197	1	28	-	168	Bratunac
Брод	104	3	-	6	95	Brod
Вишеград	115	-	-	-	115	Višegrad
Власеница	64	-	-	-	64	Vlasenica
Вукосавље	-	-	-	-	-	Vukosavlje
Гацко	161	5	9	4	143	Gacko
Град Градишка	773	26	10	24	713	City of Gradiška
Град Дервента	284	8	2	33	241	City of Derвента
Град Добој	593	19	2	8	564	City of Doboj
Доњи Жабар	-	-	-	-	-	Donji Žabar
Град Зворник	418	7	76	11	324	City of Zvornik
Источни Дрвар	-	-	-	-	-	Istočni Drvar
Источни Мостар	-	-	-	-	-	Istočni Mostar
Град Источно Сарајево	1 168	21	23	86	1 038	City of Istočno Sarajevo
Источна Илиџа	215	-	-	-	215	Istočna Ilidža
Источни Стари Град	-	-	-	-	-	Istočni Stari Grad
Источно Ново Сарајево	321	2	-	29	290	Istočno Novo Sarajevo
Пале	439	19	23	57	340	Pale
Соколац	193	-	-	-	193	Sokolac
Трново	-	-	-	-	-	Trnovo
Језеро	-	-	-	-	-	Jezero
Калиновик	-	-	-	-	-	Kalinovik
Кнежево	40	-	-	7	33	Knezevo
Козарска Дубица	174	4	5	20	145	Kozarska Dubica
Костајница	84	-	-	12	72	Kostajnica
Котор Варош	277	5	10	14	248	Kotor Varoš
Крупа на Уни	-	-	-	-	-	Krupa na Uni
Купрес	-	-	-	-	-	Kupres
Град Лакташи	708	3	-	207	498	City of Laktaši
Лопаре	75	5	-	57	13	Lopare
Љубиње	60	-	2	-	58	Ljubinje
Милићи	105	2	-	15	88	Milici
Модрича	286	22	2	174	88	Modriča
Мркоњић Град	285	13	15	109	148	Mrkonjić Grad
Невесиње	115	2	-	17	96	Nevesinje
Нови Град	225	3	16	85	121	Novi Grad
Ново Горажде	-	-	-	-	-	Novo Gorazde
Осмаци	-	-	-	-	-	Osmaci
Оштра Лука	-	-	-	-	-	Ostra Luka
Пелагићево	-	-	-	-	-	Pelagicevo
Петровац	-	-	-	-	-	Petrovac
Петрово	46	-	-	1	45	Petrovo
Град Приједор	694	7	-	125	562	City of Prijedor
Град Прњавор	391	20	15	37	319	City of Prnjavor
Рибник	67	4	15	-	48	Ribnik
Рогатица	101	3	-	-	98	Rogatica
Рудо	19	7	-	3	9	Rudo
Србац	172	5	6	3	158	Srbac
Сребреница	133	2	8	-	123	Srebrenica
Станари	42	-	-	27	15	Stanari
Теслић	398	17	-	91	290	Teslic
Град Требиње	656	32	93	23	508	City of Trebinje
Угљевик	220	6	1	67	146	Ugljevik
Фоча	261	5	7	30	219	Foča
Хан Пијесак	39	11	1	7	20	Han Pijesak
Чајниче	52	1	1	23	27	Čajniče
Челинац	229	3	8	28	190	Čelinac
Шамац	144	3	-	17	124	Šamac
Шековићи	35	2	-	13	20	Šekovići
Шипово	85	2	-	37	46	Šipovo

2.7. ЗАПОСЛЕНИ У ПРЕДШКОЛСКИМ УСТАНОВАМА ПО ПОЛУ И ВРСТИ РАДНОГ ВРЕМЕНА У РАДНОЈ 2023/2024. ГОДИНИ
EMPLOYEES IN PRESCHOOL INSTITUTIONS BY SEX AND DURATION OF WORKING HOURS IN THE WORKING YEAR 2023/2024

Општина/град	Укупно <i>Total</i>		Са пуним радним временом <i>Working full-time</i>		Са непуним радним временом <i>Working part-time</i>		Municipality/city
	свега <i>all</i>	жене <i>female</i>	свега <i>all</i>	жене <i>female</i>	свега <i>all</i>	жене <i>female</i>	
УКУПНО	2 661	2 506	2 637	2 485	24	21	TOTAL
Град Бања Лука	775	741	769	735	6	6	City of Banja Luka
Берковићи	5	5	5	5	-	-	Berkovići
Град Бијељина	268	251	264	247	4	4	City of Bijeljina
Билећа	18	18	18	18	-	-	Bileća
Братунац	34	31	34	31	-	-	Bratunac
Брод	21	19	21	19	-	-	Brod
Вишеград	21	18	21	18	-	-	Višegrad
Власеница	11	10	11	10	-	-	Vlasenica
Вукосавље	-	-	-	-	-	-	Vukosavlje
Гацко	36	33	36	33	-	-	Gacko
Град Градишка	118	112	118	112	-	-	City of Gradiška
Град Дервента	46	43	46	43	-	-	City of Derвента
Град Добој	111	106	109	105	2	1	City of Doboј
Доњи Жабар	-	-	-	-	-	-	Donji Žabar
Град Зворник	92	86	92	86	-	-	City of Zvornik
Источни Дрвар	-	-	-	-	-	-	Istočni Drvar
Источни Мостар	-	-	-	-	-	-	Istočni Mostar
Град Источно Сарајево	146	138	146	138	-	-	City of Istočno Sarajevo
Источна Илиџа	21	20	21	20	-	-	Istočna Ilidža
Источни Стари Град	-	-	-	-	-	-	Istočni Stari Grad
Источно НовоСарајево	43	41	43	41	-	-	Istočno Novo Sarajevo
Пале	57	54	57	54	-	-	Pale
Соколац	25	23	25	23	-	-	Sokolac
Трново	-	-	-	-	-	-	Trnovo
Језеро	-	-	-	-	-	-	Jezero
Калиновик	-	-	-	-	-	-	Kalinovik
Кнежево	11	11	11	11	-	-	Kneževo
Козарска Дубица	24	22	24	22	-	-	Kozarska Dubica
Костајница	10	9	10	9	-	-	Kostajnica
Котор Варош	38	35	38	35	-	-	Kotor Varoš
Крупа на Уни	-	-	-	-	-	-	Krupa na Uni
Купрес	-	-	-	-	-	-	Kupres
Град Лакташи	102	98	96	92	6	6	City of Laktaši
Лопаре	12	10	12	10	-	-	Lopare
Љубиње	6	6	6	6	-	-	Ljubinje
Милићи	13	13	13	13	-	-	Milici
Модрича	45	43	45	43	-	-	Modriča
Мркоњић Град	43	41	43	41	-	-	Mrkonjić Grad
Невесинје	13	11	13	11	-	-	Nevesinje
Нови Град	33	32	33	32	-	-	Novi Grad
Ново Горажде	-	-	-	-	-	-	Novo Gorazde
Осмаџи	-	-	-	-	-	-	Osmaci
Оштра Лука	-	-	-	-	-	-	Oštra Luka
Пелагићево	-	-	-	-	-	-	Pelagićevo
Петровац	-	-	-	-	-	-	Petrovac
Петрово	7	7	7	7	-	-	Petrovo
Град Приједор	118	107	118	107	-	-	City of Prijedor
Град Прњавор	58	54	55	52	3	2	City of Prnjavor
Рибник	7	7	7	7	-	-	Ribnik
Рогатица	19	19	19	19	-	-	Rogatica
Рудо	4	4	4	4	-	-	Rudo
Србац	27	26	27	26	-	-	Srbac
Сребреница	31	25	31	25	-	-	Srebrenica
Станари	12	11	12	11	-	-	Stanari
Теслић	60	58	60	58	-	-	Teslić
Град Требиње	104	97	102	96	2	1	City of Trebinje
Угљевик	39	34	39	34	-	-	Ugljevik
Фоча	32	29	32	29	-	-	Foča
Хан Пијесак	6	6	6	6	-	-	Han Pijesak
Чајниче	10	9	10	9	-	-	Čajniče
Челинац	35	35	34	34	1	1	Čelinac
Шамац	24	22	24	22	-	-	Šamac
Шековићи	9	7	9	7	-	-	Šekovići
Шипово	7	7	7	7	-	-	Šipovo

2.8. ЗАПОСЛЕНИ У ВАСПИТНОЈ ГРУПИ, СТРУЧНИ САРАДНИЦИ И МЕДИЦИНСКИ ТЕХНИЧАРИ ПО ПОЛУ И СТАРОСТИ У РАДНОЈ 2023/2024. ГОДИНИ
EMPLOYEES IN THE EDUCATIONAL GROUP, EXPERT ASSOCIATES AND HEALTH CARE PROFESSIONALS BY SEX AND AGE IN THE WORKING YEAR 2023/2024

Општина/град	Пол	Укупно Total	Године старости Age										Sex	Municipality/city
			<25	25-29	30-34	35-39	40-44	45-49	50-54	55-59	60-64	65+		
УКУПНО	свега	1 807	65	367	482	315	237	140	64	52	83	2	all	TOTAL
	женски	1 778	65	364	470	308	233	138	63	52	83	2	female	
Град Бања Лука	свега	546	19	115	134	102	62	45	27	13	28	1	all	City of Banja Luka
	женски	543	19	115	134	101	62	44	26	13	28	1	female	
Берковићи	свега	3	-	-	1	1	1	-	-	-	-	-	all	Berkovići
	женски	3	-	-	1	1	1	-	-	-	-	-	female	
Град Бијељина	свега	195	12	54	50	33	21	14	2	5	4	-	all	City of Bijeljina
	женски	189	12	52	47	33	20	14	2	5	4	-	female	
Билећа	свега	12	-	4	-	2	1	3	-	1	1	-	all	Bileća
	женски	12	-	4	-	2	1	3	-	1	1	-	female	
Братунац	свега	23	1	6	7	6	1	-	-	1	1	-	all	Bratunac
	женски	23	1	6	7	6	1	-	-	1	1	-	female	
Брод	свега	12	-	2	-	-	2	-	1	2	5	-	all	Brod
	женски	12	-	2	-	-	2	-	1	2	5	-	female	
Вишеград	свега	12	-	-	4	4	2	-	-	1	1	-	all	Višegrad
	женски	11	-	-	3	4	2	-	-	1	1	-	female	
Власеница	свега	6	-	-	1	1	2	1	-	-	1	-	all	Vlasenica
	женски	6	-	-	1	1	2	1	-	-	1	-	female	
Вукосавље	свега	-	-	-	-	-	-	-	-	-	-	-	all	Vukosavlje
	женски	-	-	-	-	-	-	-	-	-	-	-	female	
Гацко	свега	19	1	3	2	5	2	2	2	-	2	-	all	Gacko
	женски	19	1	3	2	5	2	2	2	-	2	-	female	
Град Градишка	свега	82	4	16	7	5	32	7	7	3	1	-	all	City of Gradiška
	женски	81	4	16	7	5	31	7	7	3	1	-	female	
Град Дервента	свега	32	1	7	7	7	1	3	4	1	1	-	all	City of Derвента
	женски	30	1	7	6	6	1	3	4	1	1	-	female	
Град Добој	свега	73	2	21	9	11	15	6	4	2	3	-	all	City of Doboј
	женски	72	2	21	9	11	14	6	4	2	3	-	female	
Доњи Жабар	свега	-	-	-	-	-	-	-	-	-	-	-	all	Donji Žabar
	женски	-	-	-	-	-	-	-	-	-	-	-	female	
Град Зворник	свега	60	-	14	27	7	3	6	1	2	-	-	all	City of Zvornik
	женски	58	-	13	26	7	3	6	1	2	-	-	female	
Источни Дрвар	свега	-	-	-	-	-	-	-	-	-	-	-	all	Istočni Drvar
	женски	-	-	-	-	-	-	-	-	-	-	-	female	
Источни Мостар	свега	-	-	-	-	-	-	-	-	-	-	-	all	Istočni Mostar
	женски	-	-	-	-	-	-	-	-	-	-	-	female	
Град Источно Сарајево	свега	111	3	14	36	27	12	7	1	1	9	1	all	City of Istočno Sarajevo
	женски	109	3	14	36	26	11	7	1	1	9	1	female	
Источна Илиџа	свега	18	1	4	1	6	2	-	-	1	3	-	all	Istočna Ilidža
	женски	17	1	4	1	5	2	-	-	1	3	-	female	
Источни Стари Град	свега	-	-	-	-	-	-	-	-	-	-	-	all	Istočni Stari Grad
	женски	-	-	-	-	-	-	-	-	-	-	-	female	
Источно Ново Сарајево	свега	31	2	3	8	8	3	6	-	-	-	1	all	Istočno Novo Sarajevo
	женски	31	2	3	8	8	3	6	-	-	-	1	female	
Пале	свега	42	-	3	15	10	7	1	1	-	5	-	all	Pale
	женски	41	-	3	15	10	6	1	1	-	5	-	female	

2.8. ЗАПОСЛЕНИ У ВАСПИТНОЈ ГРУПИ, СТРУЧНИ САРАДНИЦИ И МЕДИЦИНСКИ ТЕХНИЧАРИ ПО ПОЛУ И СТАРОСТИ У РАДНОЈ 2023/2024. ГОДИНИ
EMPLOYEES IN THE EDUCATIONAL GROUP, EXPERT ASSOCIATES AND HEALTH CARE PROFESSIONALS BY SEX AND AGE IN THE WORKING YEAR 2023/2024
(наставак / continued)

Општина/град	Пол	Укупно Total	Године старости Age										Sex	Municipality/city
			<25	25-29	30-34	35-39	40-44	45-49	50-54	55-59	60-64	65+		
Соколац	свега	20	-	4	12	3	-	-	-	-	1	-	all	Sokolac
	женски	20	-	4	12	3	-	-	-	-	1	-	female	
Трново	свега	-	-	-	-	-	-	-	-	-	-	-	all	Trnovo
	женски	-	-	-	-	-	-	-	-	-	-	-	female	
Језеро	свега	-	-	-	-	-	-	-	-	-	-	-	all	Jezero
	женски	-	-	-	-	-	-	-	-	-	-	-	female	
Калиновик	свега	-	-	-	-	-	-	-	-	-	-	-	all	Kalinovik
	женски	-	-	-	-	-	-	-	-	-	-	-	female	
Кнежево	свега	5	-	1	2	1	1	-	-	-	-	-	all	Knezevo
	женски	5	-	1	2	1	1	-	-	-	-	-	female	
Козарска Дубица	свега	15	-	1	7	4	1	1	1	-	-	-	all	Kozarska Dubica
	женски	14	-	1	6	4	1	1	1	-	-	-	female	
Костајница	свега	6	-	2	1	2	-	-	-	1	-	-	all	Kostajnica
	женски	6	-	2	1	2	-	-	-	1	-	-	female	
Котор Варош	свега	27	-	6	8	4	4	4	1	-	-	-	all	Kotor Varoš
	женски	27	-	6	8	4	4	4	1	-	-	-	female	
Крупа на Уни	свега	-	-	-	-	-	-	-	-	-	-	-	all	Krupa na Uni
	женски	-	-	-	-	-	-	-	-	-	-	-	female	
Купрес	свега	-	-	-	-	-	-	-	-	-	-	-	all	Kupres
	женски	-	-	-	-	-	-	-	-	-	-	-	female	
Град Лакташи	свега	72	7	14	20	10	6	5	4	1	5	-	all	City of Laktaši
	женски	71	7	14	20	9	6	5	4	1	5	-	female	
Лопаре	свега	7	-	2	4	1	-	-	-	-	-	-	all	Lopare
	женски	6	-	2	3	1	-	-	-	-	-	-	female	
Љубиње	свега	3	-	-	-	-	1	-	-	-	2	-	all	Ljubinje
	женски	3	-	-	-	-	1	-	-	-	2	-	female	
Милићи	свега	10	-	2	5	1	1	-	-	-	1	-	all	Milici
	женски	10	-	2	5	1	1	-	-	-	1	-	female	
Модрича	свега	27	-	3	8	7	1	4	-	1	3	-	all	Modriča
	женски	26	-	3	8	6	1	4	-	1	3	-	female	
Мркоњић Град	свега	27	1	2	6	6	7	3	1	1	-	-	all	Mrkonjić Grad
	женски	27	1	2	6	6	7	3	1	1	-	-	female	
Невесиње	свега	6	-	-	-	1	4	1	-	-	-	-	all	Nevesinje
	женски	6	-	-	-	1	4	1	-	-	-	-	female	
Нови Град	свега	21	1	1	6	8	3	-	1	1	-	-	all	Novi Grad
	женски	21	1	1	6	8	3	-	1	1	-	-	female	
Ново Горажде	свега	-	-	-	-	-	-	-	-	-	-	-	all	Novo Gorazde
	женски	-	-	-	-	-	-	-	-	-	-	-	female	
Осмаци	свега	-	-	-	-	-	-	-	-	-	-	-	all	Osmaci
	женски	-	-	-	-	-	-	-	-	-	-	-	female	
Оштра Лука	свега	-	-	-	-	-	-	-	-	-	-	-	all	Oštra Luka
	женски	-	-	-	-	-	-	-	-	-	-	-	female	
Пелагићево	свега	-	-	-	-	-	-	-	-	-	-	-	all	Pelagicevo
	женски	-	-	-	-	-	-	-	-	-	-	-	female	
Петровац	свега	-	-	-	-	-	-	-	-	-	-	-	all	Petrovac
	женски	-	-	-	-	-	-	-	-	-	-	-	female	

2.8. ЗАПОСЛЕНИ У ВАСПИТНОЈ ГРУПИ, СТРУЧНИ САРАДНИЦИ И МЕДИЦИНСКИ ТЕХНИЧАРИ ПО ПОЛУ И СТАРОСТИ У РАДНОЈ 2023/2024. ГОДИНИ
EMPLOYEES IN THE EDUCATIONAL GROUP, EXPERT ASSOCIATES AND HEALTH CARE PROFESSIONALS BY SEX AND AGE IN THE WORKING YEAR 2023/2024
(наставак I continued)

Општина/град	Пол	Укупно Total	Године старости Age										Sex	Municipality/city	
			<25	25-29	30-34	35-39	40-44	45-49	50-54	55-59	60-64	65+			
Петрово	свега	4	-	1	3	-	-	-	-	-	-	-	-	all	Petrovo
	женски	4	-	1	3	-	-	-	-	-	-	-	-	female	
Град Приједор	свега	72	1	18	26	8	4	5	3	5	2	-	all	City of Prijedor	
	женски	70	1	18	25	7	4	5	3	5	2	-	female		
Град Прњавор	свега	40	2	11	18	4	1	1	1	-	2	-	all	City of Prnjavor	
	женски	40	2	11	18	4	1	1	1	-	2	-	female		
Рибник	свега	5	1	2	2	-	-	-	-	-	-	-	all	Ribnik	
	женски	5	1	2	2	-	-	-	-	-	-	-	female		
Рогатица	свега	13	-	1	2	5	4	-	1	-	-	-	all	Rogatica	
	женски	13	-	1	2	5	4	-	1	-	-	-	female		
Рудо	свега	4	-	-	-	-	2	1	-	-	1	-	all	Rudo	
	женски	4	-	-	-	-	2	1	-	-	1	-	female		
Србац	свега	18	1	4	3	1	4	1	-	3	1	-	all	Srbac	
	женски	18	1	4	3	1	4	1	-	3	1	-	female		
Сребреница	свега	19	-	3	8	3	2	2	-	1	-	-	all	Srebrenica	
	женски	17	-	3	7	3	2	1	-	1	-	-	female		
Станари	свега	8	-	2	3	-	3	-	-	-	-	-	all	Stanari	
	женски	8	-	2	3	-	3	-	-	-	-	-	female		
Теслић	свега	44	7	8	12	9	2	2	1	1	2	-	all	Tešić	
	женски	44	7	8	12	9	2	2	1	1	2	-	female		
Град Требиње	свега	63	-	9	15	9	13	9	1	3	4	-	all	City of Trebinje	
	женски	62	-	9	15	8	13	9	1	3	4	-	female		
Угљевик	свега	26	-	4	9	7	4	-	-	1	1	-	all	Ugljevik	
	женски	26	-	4	9	7	4	-	-	1	1	-	female		
Фоча	свега	23	-	4	7	6	4	1	-	1	-	-	all	Foča	
	женски	21	-	4	5	6	4	1	-	1	-	-	female		
Хан Пијесак	свега	3	-	-	1	1	1	-	-	-	-	-	all	Han Pijesak	
	женски	3	-	-	1	1	1	-	-	-	-	-	female		
Чајниче	свега	6	-	1	3	-	1	1	-	-	-	-	all	Čajniče	
	женски	6	-	1	3	-	1	1	-	-	-	-	female		
Челинац	свега	23	1	6	9	3	3	1	-	-	-	-	all	Čelinac	
	женски	23	1	6	9	3	3	1	-	-	-	-	female		
Шамац	свега	14	-	2	4	1	2	4	-	-	1	-	all	Šamac	
	женски	14	-	2	4	1	2	4	-	-	1	-	female		
Шековићи	свега	4	-	-	2	1	-	-	-	-	1	-	all	Šekovići	
	женски	4	-	-	2	1	-	-	-	-	1	-	female		
Шипово	свега	6	-	1	3	1	1	-	-	-	-	-	all	Šipovo	
	женски	6	-	1	3	1	1	-	-	-	-	-	female		

2.9. ЗАПОСЛЕНИ У ПРЕДШКОЛСКИМ УСТАНОВАМА ПО ПОЛУ У РАДНОЈ 2023/2024. ГОДИНИ
EMPLOYEES IN PRESCHOOL INSTITUTIONS BY SEX IN THE WORKING YEAR 2023/2024

Општина/град		Укупно <i>Total</i>		Запослени у управи <i>Employees in the management</i>		Запослени у васпитној групи (васпитачи) <i>Employees in the educational group (educators)</i>		Стручни сарадници <i>Expert associates</i>			
								на пословима унапређења васпитно-образовног рада <i>in the field of educational work improvement</i>		на пословима превентивно - здравствене и социјалне заштите <i>in the field of preventive care and social welfare</i>	
		свега <i>all</i>	жене <i>female</i>	свега <i>all</i>	жене <i>female</i>	свега <i>all</i>	жене <i>female</i>	свега <i>all</i>	жене <i>female</i>	свега <i>all</i>	жене <i>female</i>
УКУПНО	укупно	2 661	2 506	105	84	1 605	1 583	116	111	8	8
	јавне	1 943	1 807	62	48	1 089	1 072	79	74	2	2
	приватне	718	699	43	36	516	511	37	37	6	6
Град Бања Лука	укупно	775	741	23	20	489	487	38	38	4	4
	јавне	445	416	2	1	256	254	15	15	-	-
	приватне	330	325	21	19	233	233	23	23	4	4
Берковићи	укупно	5	5	1	1	3	3	-	-	-	-
	јавне	5	5	1	1	3	3	-	-	-	-
	приватне	-	-	-	-	-	-	-	-	-	-
Град Бијељина	укупно	268	251	11	7	184	179	6	6	-	-
	јавне	121	113	1	-	70	69	3	3	-	-
	приватне	147	138	10	7	114	110	3	3	-	-
Билећа	укупно	18	18	1	1	10	10	1	1	-	-
	јавне	18	18	1	1	10	10	1	1	-	-
	приватне	-	-	-	-	-	-	-	-	-	-
Братунац	укупно	34	31	2	1	21	21	1	1	-	-
	јавне	34	31	2	1	21	21	1	1	-	-
	приватне	-	-	-	-	-	-	-	-	-	-
Брод	укупно	21	19	1	-	7	7	-	-	-	-
	јавне	21	19	1	-	7	7	-	-	-	-
	приватне	-	-	-	-	-	-	-	-	-	-
Вишеград	укупно	21	18	1	1	11	10	-	-	-	-
	јавне	21	18	1	1	11	10	-	-	-	-
	приватне	-	-	-	-	-	-	-	-	-	-
Власеница	укупно	11	10	1	1	5	5	1	1	-	-
	јавне	11	10	1	1	5	5	1	1	-	-
	приватне	-	-	-	-	-	-	-	-	-	-
Вукосавље	укупно	-	-	-	-	-	-	-	-	-	-
	јавне	-	-	-	-	-	-	-	-	-	-
	приватне	-	-	-	-	-	-	-	-	-	-
Гацко	укупно	36	33	1	1	16	16	2	2	-	-
	јавне	36	33	1	1	16	16	2	2	-	-
	приватне	-	-	-	-	-	-	-	-	-	-
Град Градишка	укупно	118	112	1	1	77	77	5	4	-	-
	јавне	99	93	1	1	62	62	3	2	-	-
	приватне	19	19	-	-	15	15	2	2	-	-
Град Дервента	укупно	46	43	2	2	27	25	3	3	1	1
	јавне	40	37	1	1	23	21	3	3	1	1
	приватне	6	6	1	1	4	4	-	-	-	-
Град Добој	укупно	111	106	3	2	55	54	8	8	2	2
	јавне	81	78	1	1	48	47	3	3	-	-
	приватне	30	28	2	1	7	7	5	5	2	2
Доњи Жабар	укупно	-	-	-	-	-	-	-	-	-	-
	јавне	-	-	-	-	-	-	-	-	-	-
	приватне	-	-	-	-	-	-	-	-	-	-
Град Зворник	укупно	92	86	2	1	55	53	5	5	-	-
	јавне	92	86	2	1	55	53	5	5	-	-
	приватне	-	-	-	-	-	-	-	-	-	-

Медицински техничари (њега и бригаа о заштити и унапређивању здравља дјеце) <i>Health care professionals (care and children's health protection and improvement)</i>		Запослени у администрацији <i>Employees in the administration</i>		Запослени на одржавању и оператива <i>Employees on maintenance and operatives</i>		Сарадници за васпитача (асистенти) ⁹⁾ <i>Educator associates (assistants)⁹⁾</i>		
свега <i>all</i>	жене <i>female</i>	свега <i>all</i>	жене <i>female</i>	свега <i>all</i>	жене <i>female</i>	свега <i>all</i>	жене <i>female</i>	
78	76	133	113	616	531	53	51	<i>total TOTAL</i>
60	58	122	105	529	448	50	48	<i>public</i>
18	18	11	8	87	83	3	3	<i>private</i>
15	14	33	28	173	150	24	22	<i>total City of Banja Luka</i>
9	8	27	23	136	115	22	20	<i>public</i>
6	6	6	5	37	35	2	2	<i>private</i>
-	-	-	-	1	1	-	-	<i>total Berkovići</i>
-	-	-	-	1	1	-	-	<i>public</i>
-	-	-	-	-	-	-	-	<i>private</i>
5	4	8	6	54	49	-	-	<i>total City of Bijeljina</i>
3	2	7	5	37	34	-	-	<i>public</i>
2	2	1	1	17	15	-	-	<i>private</i>
1	1	1	1	4	4	-	-	<i>total Bileća</i>
1	1	1	1	4	4	-	-	<i>public</i>
-	-	-	-	-	-	-	-	<i>private</i>
1	1	1	1	8	6	-	-	<i>total Bratunac</i>
1	1	1	1	8	6	-	-	<i>public</i>
-	-	-	-	-	-	-	-	<i>private</i>
5	5	2	2	6	5	-	-	<i>total Brod</i>
5	5	2	2	6	5	-	-	<i>public</i>
-	-	-	-	-	-	-	-	<i>private</i>
1	1	3	2	5	4	1	1	<i>total Višegrad</i>
1	1	3	2	5	4	1	1	<i>public</i>
-	-	-	-	-	-	-	-	<i>private</i>
-	-	1	1	3	2	-	-	<i>total Vlasenica</i>
-	-	1	1	3	2	-	-	<i>public</i>
-	-	-	-	-	-	-	-	<i>private</i>
-	-	-	-	-	-	-	-	<i>total Vukosavlje</i>
-	-	-	-	-	-	-	-	<i>public</i>
-	-	-	-	-	-	-	-	<i>private</i>
1	1	5	3	11	10	-	-	<i>total Gacko</i>
1	1	5	3	11	10	-	-	<i>public</i>
-	-	-	-	-	-	-	-	<i>private</i>
-	-	5	5	30	25	-	-	<i>total City of Gradiška</i>
-	-	5	5	28	23	-	-	<i>public</i>
-	-	-	-	2	2	-	-	<i>private</i>
1	1	2	2	10	9	1	1	<i>total City of Derвента</i>
1	1	2	2	9	8	1	1	<i>public</i>
-	-	-	-	1	1	-	-	<i>private</i>
8	8	5	3	30	29	-	-	<i>total City of Doboj</i>
2	2	3	2	24	23	-	-	<i>public</i>
6	6	2	1	6	6	-	-	<i>private</i>
-	-	-	-	-	-	-	-	<i>total Donji Žabar</i>
-	-	-	-	-	-	-	-	<i>public</i>
-	-	-	-	-	-	-	-	<i>private</i>
-	-	7	6	23	21	1	1	<i>total City of Zvornik</i>
-	-	7	6	23	21	1	1	<i>public</i>
-	-	-	-	-	-	-	-	<i>private</i>

⁹⁾ Сарадници за васпитача (асистенти) не улазе у укупан број запослених.
Educator associates (assistants) are not included in the total number of employees.

2.9. ЗАПОСЛЕНИ У ПРЕДШКОЛСКИМ УСТАНОВАМА ПО ПОЛУ У РАДНОЈ 2023/2024. ГОДИНИ
EMPLOYEES IN PRESCHOOL INSTITUTIONS BY SEX IN THE WORKING YEAR 2023/2024

Општина/град		Укупно <i>Total</i>		Запослени у управи <i>Employees in the management</i>		Запослени у васпитној групи (васпитачи) <i>Employees in the educational group (educators)</i>		Стручни сарадници <i>Expert associates</i>			
								на пословима унапређења васпитно-образовног рада <i>in the field of educational work improvement</i>		на пословима превентивно - здравствене и социјалне заштите <i>in the field of preventive care and social welfare</i>	
		свега <i>all</i>	жене <i>female</i>	свега <i>all</i>	жене <i>female</i>	свега <i>all</i>	жене <i>female</i>	свега <i>all</i>	жене <i>female</i>	свега <i>all</i>	жене <i>female</i>
Источни Дрвар	укупно	-	-	-	-	-	-	-	-	-	-
	јавне	-	-	-	-	-	-	-	-	-	-
	приватне	-	-	-	-	-	-	-	-	-	-
Источни Мостар	укупно	-	-	-	-	-	-	-	-	-	-
	јавне	-	-	-	-	-	-	-	-	-	-
	приватне	-	-	-	-	-	-	-	-	-	-
Град Источно Сарајево	укупно	146	138	7	6	95	93	7	7	-	-
	јавне	93	87	5	4	54	53	6	6	-	-
	приватне	53	51	2	2	40	41	1	1	-	-
Источна Илиџа	укупно	21	20	-	-	17	16	-	-	-	-
	јавне	-	-	-	-	-	-	-	-	-	-
	приватне	21	20	-	-	17	16	-	-	-	-
Источни Стари Град	укупно	-	-	-	-	-	-	-	-	-	-
	јавне	-	-	-	-	-	-	-	-	-	-
	приватне	-	-	-	-	-	-	-	-	-	-
Источно Ново Сарајево	укупно	43	41	3	3	30	30	1	1	-	-
	јавне	25	24	1	1	17	17	1	1	-	-
	приватне	18	17	2	2	13	13	-	-	-	-
Пале	укупно	57	54	1	1	35	34	4	4	-	-
	јавне	43	40	1	1	24	23	3	3	-	-
	приватне	14	14	-	-	11	11	1	1	-	-
Соколац	укупно	25	23	3	2	13	13	2	2	-	-
	јавне	25	23	3	2	13	13	2	2	-	-
	приватне	-	-	-	-	-	-	-	-	-	-
Трново	укупно	-	-	-	-	-	-	-	-	-	-
	јавне	-	-	-	-	-	-	-	-	-	-
	приватне	-	-	-	-	-	-	-	-	-	-
Језеро	укупно	-	-	-	-	-	-	-	-	-	-
	јавне	-	-	-	-	-	-	-	-	-	-
	приватне	-	-	-	-	-	-	-	-	-	-
Калиновик	укупно	-	-	-	-	-	-	-	-	-	-
	јавне	-	-	-	-	-	-	-	-	-	-
	приватне	-	-	-	-	-	-	-	-	-	-
Кнежево	укупно	11	11	1	1	5	5	-	-	-	-
	јавне	11	11	1	1	5	5	-	-	-	-
	приватне	-	-	-	-	-	-	-	-	-	-
Козарска Дубица	укупно	24	22	1	1	14	13	1	1	-	-
	јавне	24	22	1	1	14	13	1	1	-	-
	приватне	-	-	-	-	-	-	-	-	-	-
Костајница	укупно	10	9	1	1	5	5	-	-	-	-
	јавне	10	9	1	1	5	5	-	-	-	-
	приватне	-	-	-	-	-	-	-	-	-	-
Котор Варош	укупно	38	35	1	-	27	27	-	-	-	-
	јавне	35	32	1	-	24	24	-	-	-	-
	приватне	3	3	-	-	3	3	-	-	-	-
Крупа на Уни	укупно	-	-	-	-	-	-	-	-	-	-
	јавне	-	-	-	-	-	-	-	-	-	-
	приватне	-	-	-	-	-	-	-	-	-	-
Купрес	укупно	-	-	-	-	-	-	-	-	-	-
	јавне	-	-	-	-	-	-	-	-	-	-
	приватне	-	-	-	-	-	-	-	-	-	-

(наставак / continued)

Медицински техничари (њега и бригаа о заштити и унапређивању здравља дјеце) <i>Health care professionals (care and children's health protection and improvement)</i>		Запослени у администрацији <i>Employees in the administration</i>		Запослени на одржавању и оператива <i>Employees on maintenance and operatives</i>		Сарадници за васпитача (асистенти) ⁹⁾ <i>Educator associates (assistants)⁹⁾</i>		
свега <i>all</i>	жене <i>female</i>	свега <i>all</i>	жене <i>female</i>	свега <i>all</i>	жене <i>female</i>	свега <i>all</i>	жене <i>female</i>	
-	-	-	-	-	-	-	-	<i>total Istočni Drvar</i>
-	-	-	-	-	-	-	-	<i>public</i>
-	-	-	-	-	-	-	-	<i>private</i>
-	-	-	-	-	-	-	-	<i>total Istočni Mostar</i>
-	-	-	-	-	-	-	-	<i>public</i>
-	-	-	-	-	-	-	-	<i>private</i>
9	9	8	6	20	17	1	1	<i>total City of Istočno Sarajevo</i>
7	7	7	6	14	11	1	1	<i>public</i>
2	2	1	-	6	6	-	-	<i>private</i>
1	1	-	-	3	3	-	-	<i>total Istočna Ilidža</i>
-	-	-	-	-	-	-	-	<i>public</i>
1	1	-	-	3	3	-	-	<i>private</i>
-	-	-	-	-	-	-	-	<i>total Istočni Stari Grad</i>
-	-	-	-	-	-	-	-	<i>public</i>
-	-	-	-	-	-	-	-	<i>private</i>
-	-	3	2	6	5	-	-	<i>total Istočno Novo Sarajevo</i>
-	-	2	2	4	3	-	-	<i>public</i>
-	-	1	-	2	2	-	-	<i>private</i>
3	3	3	3	11	9	-	-	<i>total Pale</i>
2	2	3	3	10	8	-	-	<i>public</i>
1	1	-	-	1	1	-	-	<i>private</i>
5	5	2	1	-	-	1	1	<i>total Sokolac</i>
5	5	2	1	-	-	1	1	<i>public</i>
-	-	-	-	-	-	-	-	<i>private</i>
-	-	-	-	-	-	-	-	<i>total Trnovo</i>
-	-	-	-	-	-	-	-	<i>public</i>
-	-	-	-	-	-	-	-	<i>private</i>
-	-	-	-	-	-	-	-	<i>total Jezero</i>
-	-	-	-	-	-	-	-	<i>public</i>
-	-	-	-	-	-	-	-	<i>private</i>
-	-	-	-	-	-	-	-	<i>total Kalinovik</i>
-	-	-	-	-	-	-	-	<i>public</i>
-	-	-	-	-	-	-	-	<i>private</i>
-	-	1	1	4	4	-	-	<i>total Kneževo</i>
-	-	1	1	4	4	-	-	<i>public</i>
-	-	-	-	-	-	-	-	<i>private</i>
-	-	1	1	7	6	1	1	<i>total Kozarska Dubica</i>
-	-	1	1	7	6	1	1	<i>public</i>
-	-	-	-	-	-	-	-	<i>private</i>
1	1	1	-	2	2	-	-	<i>total Kostajnica</i>
1	1	1	-	2	2	-	-	<i>public</i>
-	-	-	-	-	-	-	-	<i>private</i>
-	-	5	4	5	4	-	-	<i>total Kotor Varoš</i>
-	-	5	4	5	4	-	-	<i>public</i>
-	-	-	-	-	-	-	-	<i>private</i>
-	-	-	-	-	-	-	-	<i>total Krupa na Uni</i>
-	-	-	-	-	-	-	-	<i>public</i>
-	-	-	-	-	-	-	-	<i>private</i>
-	-	-	-	-	-	-	-	<i>total Kupres</i>
-	-	-	-	-	-	-	-	<i>public</i>
-	-	-	-	-	-	-	-	<i>private</i>

2.9. ЗАПОСЛЕНИ У ПРЕДШКОЛСКИМ УСТАНОВАМА ПО ПОЛУ У РАДНОЈ 2023/2024. ГОДИНИ
EMPLOYEES IN PRESCHOOL INSTITUTIONS BY SEX IN THE WORKING YEAR 2023/2024

Општина/град		Укупно <i>Total</i>		Запослени у управи <i>Employees in the management</i>		Запослени у васпитној групи (васпитачи) <i>Employees in the educational group (educators)</i>		Стручни сарадници <i>Expert associates</i>			
								на пословима унапређења васпитно-образовног рада <i>in the field of educational work improvement</i>		на пословима превентивно - здравствене и социјалне заштите <i>in the field of preventive care and social welfare</i>	
		свега <i>all</i>	жене <i>female</i>	свега <i>all</i>	жене <i>female</i>	свега <i>all</i>	жене <i>female</i>	свега <i>all</i>	жене <i>female</i>	свега <i>all</i>	жене <i>female</i>
Град Лакташи	укупно	102	98	3	3	66	65	3	3	-	-
	јавне	72	68	1	1	42	41	3	3	-	-
	приватне	30	30	2	2	24	24	-	-	-	-
Лопаре	укупно	12	10	1	1	6	5	1	1	-	-
	јавне	12	10	1	1	6	6	1	1	-	-
	приватне	-	-	-	-	-	-	-	-	-	-
Љубиње	укупно	6	6	1	1	3	3	-	-	-	-
	јавне	6	6	1	1	3	3	-	-	-	-
	приватне	-	-	-	-	-	-	-	-	-	-
Милићи	укупно	13	13	1	1	7	7	2	2	-	-
	јавне	13	13	1	1	7	7	2	2	-	-
	приватне	-	-	-	-	-	-	-	-	-	-
Модрича	укупно	45	43	2	2	24	23	1	1	1	1
	јавне	45	43	2	2	24	23	1	1	1	1
	приватне	-	-	-	-	-	-	-	-	-	-
Мркоњић Град	укупно	43	41	1	1	25	25	1	1	-	-
	јавне	43	41	1	1	25	25	1	1	-	-
	приватне	-	-	-	-	-	-	-	-	-	-
Невесиње	укупно	13	11	1	1	6	6	-	-	-	-
	јавне	13	11	1	1	6	6	-	-	-	-
	приватне	-	-	-	-	-	-	-	-	-	-
Нови Град	укупно	33	32	1	1	17	17	1	1	-	-
	јавне	33	32	1	1	17	17	1	1	-	-
	приватне	-	-	-	-	-	-	-	-	-	-
Ново Горажде	укупно	-	-	-	-	-	-	-	-	-	-
	јавне	-	-	-	-	-	-	-	-	-	-
	приватне	-	-	-	-	-	-	-	-	-	-
Осмаци	укупно	-	-	-	-	-	-	-	-	-	-
	јавне	-	-	-	-	-	-	-	-	-	-
	приватне	-	-	-	-	-	-	-	-	-	-
Оштра Лука	укупно	-	-	-	-	-	-	-	-	-	-
	јавне	-	-	-	-	-	-	-	-	-	-
	приватне	-	-	-	-	-	-	-	-	-	-
Пелагићево	укупно	-	-	-	-	-	-	-	-	-	-
	јавне	-	-	-	-	-	-	-	-	-	-
	приватне	-	-	-	-	-	-	-	-	-	-
Петровац	укупно	-	-	-	-	-	-	-	-	-	-
	јавне	-	-	-	-	-	-	-	-	-	-
	приватне	-	-	-	-	-	-	-	-	-	-
Петрово	укупно	7	7	-	-	3	3	-	-	-	-
	јавне	7	7	-	-	3	3	-	-	-	-
	приватне	-	-	-	-	-	-	-	-	-	-
Град Приједор	укупно	118	107	9	7	66	66	5	3	-	-
	јавне	89	78	8	6	46	46	4	2	-	-
	приватне	29	29	1	1	20	20	1	1	-	-
Град Прњавор	укупно	58	54	4	3	37	37	2	2	-	-
	јавне	35	32	2	2	21	21	1	1	-	-
	приватне	23	22	2	1	16	16	1	1	-	-
Рибник	укупно	7	7	2	2	5	5	-	-	-	-
	јавне	7	7	2	2	5	5	-	-	-	-
	приватне	-	-	-	-	-	-	-	-	-	-

(наставка / continued)

Медицински техничари (њега и бригаа о заштити и унапређивању здравља дјете) <i>Health care professionals (care and children's health protection and improvement)</i>		Запослени у администрацији <i>Employees in the administration</i>		Запослени на одржавању и оператива <i>Employees on maintenance and operatives</i>		Сарадници за васпитача (асистенти) ⁹⁾ <i>Educator associates (assistants)⁹⁾</i>		
свега <i>all</i>	жене <i>female</i>	свега <i>all</i>	жене <i>female</i>	свега <i>all</i>	жене <i>female</i>	свега <i>all</i>	жене <i>female</i>	
3	3	3	3	24	21	-	-	<i>total</i> City of Laktaši
3	3	3	3	20	17	-	-	<i>public</i>
-	-	-	-	4	4	-	-	<i>private</i>
-	-	1	1	3	2	-	-	<i>total</i> Lopare
-	-	1	1	3	2	-	-	<i>public</i>
-	-	-	-	-	-	-	-	<i>private</i>
-	-	-	-	2	2	1	1	<i>total</i> Ljubinje
-	-	-	-	2	2	1	1	<i>public</i>
-	-	-	-	-	-	-	-	<i>private</i>
1	1	-	-	2	2	-	-	<i>total</i> Milki
1	1	-	-	2	2	-	-	<i>public</i>
-	-	-	-	-	-	-	-	<i>private</i>
1	1	2	2	14	13	1	1	<i>total</i> Modriča
1	1	2	2	14	13	1	1	<i>public</i>
-	-	-	-	-	-	-	-	<i>private</i>
1	1	2	2	13	11	2	2	<i>total</i> Mrkonjić Grad
1	1	2	2	13	11	2	2	<i>public</i>
-	-	-	-	-	-	-	-	<i>private</i>
-	-	1	1	5	3	1	1	<i>total</i> Nevesinje
-	-	1	1	5	3	1	1	<i>public</i>
-	-	-	-	-	-	-	-	<i>private</i>
3	3	3	3	8	7	3	3	<i>total</i> Novi Grad
3	3	3	3	8	7	3	3	<i>public</i>
-	-	-	-	-	-	-	-	<i>private</i>
-	-	-	-	-	-	-	-	<i>total</i> Novo Goražde
-	-	-	-	-	-	-	-	<i>public</i>
-	-	-	-	-	-	-	-	<i>private</i>
-	-	-	-	-	-	-	-	<i>total</i> Osmaci
-	-	-	-	-	-	-	-	<i>public</i>
-	-	-	-	-	-	-	-	<i>private</i>
-	-	-	-	-	-	-	-	<i>total</i> Oštra Luka
-	-	-	-	-	-	-	-	<i>public</i>
-	-	-	-	-	-	-	-	<i>private</i>
-	-	-	-	-	-	-	-	<i>total</i> Pelagićevo
-	-	-	-	-	-	-	-	<i>public</i>
-	-	-	-	-	-	-	-	<i>private</i>
-	-	-	-	-	-	-	-	<i>total</i> Petrovac
-	-	-	-	-	-	-	-	<i>public</i>
-	-	-	-	-	-	-	-	<i>private</i>
1	1	-	-	3	3	-	-	<i>total</i> Petrovo
1	1	-	-	3	3	-	-	<i>public</i>
-	-	-	-	-	-	-	-	<i>private</i>
1	1	2	2	35	28	5	5	<i>total</i> City of Prijedor
1	1	2	2	28	21	5	5	<i>public</i>
-	-	-	-	7	7	-	-	<i>private</i>
1	1	2	1	12	10	-	-	<i>total</i> City of Prnjavor
-	-	2	1	9	7	-	-	<i>public</i>
1	1	-	-	3	3	-	-	<i>private</i>
-	-	-	-	-	-	1	1	<i>total</i> Ribnik
-	-	-	-	-	-	1	1	<i>public</i>
-	-	-	-	-	-	-	-	<i>private</i>

2.9. ЗАПОСЛЕНИ У ПРЕДШКОЛСКИМ УСТАНОВАМА ПО ПОЛУ У РАДНОЈ 2023/2024. ГОДИНИ
EMPLOYEES IN PRESCHOOL INSTITUTIONS BY SEX IN THE WORKING YEAR 2023/2024

Општина/град		Укупно <i>Total</i>		Запослени у управи <i>Employees in the management</i>		Запослени у васпитној групи (васпитачи) <i>Employees in the educational group (educators)</i>		Стручни сарадници <i>Expert associates</i>			
								на пословима унапређења васпитно-образовног рада <i>in the field of educational work improvement</i>		на пословима превентивно - здравствене и социјалне заштите <i>in the field of preventive care and social welfare</i>	
		свега <i>all</i>	жене <i>female</i>	свега <i>all</i>	жене <i>female</i>	свега <i>all</i>	жене <i>female</i>	свега <i>all</i>	жене <i>female</i>	свега <i>all</i>	жене <i>female</i>
Рогатица	укупно	19	19	1	1	10	10	2	2	-	-
	јавне	19	19	1	1	10	10	2	2	-	-
	приватне	-	-	-	-	-	-	-	-	-	-
Рудо	укупно	4	4	-	-	2	2	2	2	-	-
	јавне	4	4	-	-	2	2	2	2	-	-
	приватне	-	-	-	-	-	-	-	-	-	-
Србац	укупно	27	26	1	1	16	16	1	1	-	-
	јавне	27	26	1	1	16	16	1	1	-	-
	приватне	-	-	-	-	-	-	-	-	-	-
Сребреница	укупно	31	25	1	1	13	12	2	1	-	-
	јавне	31	25	1	1	13	12	2	1	-	-
	приватне	-	-	-	-	-	-	-	-	-	-
Станари	укупно	12	11	1	-	6	6	2	2	-	-
	јавне	12	11	1	-	6	6	2	2	-	-
	приватне	-	-	-	-	-	-	-	-	-	-
Теслић	укупно	60	58	4	3	39	39	3	3	-	-
	јавне	36	34	2	1	19	19	3	3	-	-
	приватне	24	24	2	2	20	20	-	-	-	-
Град Требиње	укупно	104	97	2	2	51	51	6	5	-	-
	јавне	95	88	2	2	44	44	6	5	-	-
	приватне	9	9	-	-	7	7	-	-	-	-
Угљевик	укупно	39	34	1	-	24	24	1	1	-	-
	јавне	30	25	1	-	17	17	1	1	-	-
	приватне	9	9	-	-	7	7	-	-	-	-
Фоча	укупно	32	29	1	1	22	20	-	-	-	-
	јавне	32	29	1	1	22	20	-	-	-	-
	приватне	-	-	-	-	-	-	-	-	-	-
Хан Пијесак	укупно	6	6	1	1	3	3	-	-	-	-
	јавне	6	6	1	1	3	3	-	-	-	-
	приватне	-	-	-	-	-	-	-	-	-	-
Чајнице	укупно	10	9	1	-	4	4	1	1	-	-
	јавне	10	9	1	-	4	4	1	1	-	-
	приватне	-	-	-	-	-	-	-	-	-	-
Челинац	укупно	35	35	1	1	21	21	2	2	-	-
	јавне	29	29	1	1	16	16	1	1	-	-
	приватне	6	6	-	-	5	5	1	1	-	-
Шамац	укупно	24	22	1	1	14	14	-	-	-	-
	јавне	24	22	1	1	14	14	-	-	-	-
	приватне	-	-	-	-	-	-	-	-	-	-
Шековићи	укупно	9	7	1	-	3	3	-	-	-	-
	јавне	9	7	1	-	3	3	-	-	-	-
	приватне	-	-	-	-	-	-	-	-	-	-
Шипово	укупно	7	7	1	1	6	6	-	-	-	-
	јавне	7	7	1	1	6	6	-	-	-	-
	приватне	-	-	-	-	-	-	-	-	-	-

(наставак / continued)

Медицински техничари (њега и бригаа о заштити и унапређивању здравља дјеце) <i>Health care professionals (care and children's health protection and improvement)</i>		Запослени у администрацији <i>Employees in the administration</i>		Запослени на одржавању и оператива <i>Employees on maintenance and operatives</i>		Сарадници за васпитача (асистенти) ⁹⁾ <i>Educator associates (assistants)⁹⁾</i>		
свега <i>all</i>	жене <i>female</i>	свега <i>all</i>	жене <i>female</i>	свега <i>all</i>	жене <i>female</i>	свега <i>all</i>	жене <i>female</i>	
1	1	2	2	3	3	-	-	<i>total Rogatica</i>
1	1	2	2	3	3	-	-	<i>public</i>
-	-	-	-	-	-	-	-	<i>private</i>
-	-	-	-	-	-	-	-	<i>total Rudo</i>
-	-	-	-	-	-	-	-	<i>public</i>
-	-	-	-	-	-	-	-	<i>private</i>
1	1	2	2	6	5	1	1	<i>total Srbac</i>
1	1	2	2	6	5	1	1	<i>public</i>
-	-	-	-	-	-	-	-	<i>private</i>
4	4	2	2	9	5	-	-	<i>total Srebrenica</i>
4	4	2	2	9	5	-	-	<i>public</i>
-	-	-	-	-	-	-	-	<i>private</i>
-	-	2	2	1	1	-	-	<i>total Stanari</i>
-	-	2	2	1	1	-	-	<i>public</i>
-	-	-	-	-	-	-	-	<i>private</i>
2	2	2	2	10	9	-	-	<i>total Teslić</i>
1	1	2	2	9	8	-	-	<i>public</i>
1	1	-	-	1	1	-	-	<i>private</i>
6	6	8	8	31	25	3	3	<i>total City of Trebinje</i>
6	6	7	7	30	24	3	3	<i>public</i>
-	-	1	1	1	1	-	-	<i>private</i>
1	1	3	1	9	7	1	1	<i>total Ugljevik</i>
1	1	3	1	7	5	-	-	<i>public</i>
-	-	-	-	2	2	1	1	<i>private</i>
1	1	1	1	7	6	3	3	<i>total Foča</i>
1	1	1	1	7	6	3	3	<i>public</i>
-	-	-	-	-	-	-	-	<i>private</i>
-	-	-	-	2	2	-	-	<i>total Han Pijesak</i>
-	-	-	-	2	2	-	-	<i>public</i>
-	-	-	-	-	-	-	-	<i>private</i>
1	1	1	1	2	2	-	-	<i>total Čajniče</i>
1	1	1	1	2	2	-	-	<i>public</i>
-	-	-	-	-	-	-	-	<i>private</i>
-	-	2	2	9	9	2	2	<i>total Čelinac</i>
-	-	2	2	9	9	2	2	<i>public</i>
-	-	-	-	-	-	-	-	<i>private</i>
-	-	2	2	7	5	-	-	<i>total Šamac</i>
-	-	2	2	7	5	-	-	<i>public</i>
-	-	-	-	-	-	-	-	<i>private</i>
1	1	1	1	3	2	-	-	<i>total Šekovići</i>
1	1	1	1	3	2	-	-	<i>public</i>
-	-	-	-	-	-	-	-	<i>private</i>
-	-	-	-	-	-	-	-	<i>total Šipovo</i>
-	-	-	-	-	-	-	-	<i>public</i>
-	-	-	-	-	-	-	-	<i>private</i>

2024

Република Српска, Републички завод за статистику
Republika Srpska, Institute of Statistics



www.rzs.rs.ba