



РЕПУБЛИКА СРПСКА  
РЕПУБЛИЧКИ ЗАВОД ЗА СТАТИСТИКУ  
REPUBLIKA SRPSKA  
INSTITUTE OF STATISTICS

# МЈЕСЕЧНИ СТАТИСТИЧКИ ПРЕГЛЕД

## MONTHLY STATISTICAL REVIEW



# 2024

## СЕПТЕМБАР/SEPTEMBER

СТАТИСТИЧКИ ПРЕГЛЕД  
STATISTICAL REVIEW



# МЈЕСЕЧНИ СТАТИСТИЧКИ ПРЕГЛЕД

## MONTHLY STATISTICAL REVIEW



ИЗДАЈЕ: Републички завод за статистику, Република Српска, Бања Лука, Владике Платона бб  
*PUBLISHED BY: Republika Srpska Institute of Statistics, Banja Luka, Vladike Platona bb*

ГЛАВНИ И ОДГОВОРНИ УРЕДНИК: Дарко Милуновић, директор  
*EDITOR IN CHIEF: Darko Milunović, Director*

РЕДАКЦИОНИ ОДБОР: Дарко Милуновић, Небојша Кнежевић, Жељко Асентић, Владан Сибиновић, Биљана Ђукић, Жељка Драшковић, Рада Радановић, Јелена Гламочика, Нада Малиновић, Александра Зец  
*EDITORIAL BOARD: Darko Milunović, Nebojša Knežević, Željko Asentić, Vladan Sibinović, Biljana Đukić, Željka Drašković, Rada Radanović, Jelena Glamočika, Nada Malinović, Aleksandra Zec*

НАЧЕЛНИК ОДЈЕЉЕЊА ЗА ДИСЕМИНАЦИЈУ: Владан Сибиновић  
*HEAD OF DISSEMINATION DIVISION: Vladan Sibinović*

ГРАФИЧКА ПРИПРЕМА, ИЗРАДА ГРАФИКОНА И КОРИЦЕ: Владан Сибиновић, Александра Зец  
*GRAPHIC, GRAPHIC DESIGN AND COVER DESIGN: Vladan Sibinović, Aleksandra Zec*

ПРЕВОД: Јелена Кандић  
*TRANSLATION: Jelena Kandić*

# САДРЖАЈ

## CONTENTS

|   |    |
|---|----|
| УВОД<br>INTRODUCTION .....  | 5  |
| ПОДРУЧЈА ДЈЕЛАТНОСТИ ПРЕМА КД БиХ 2010<br>SECTIONS OF ECONOMIC ACTIVITY ACCORDING TO KD BiH 2010 .....  | 5  |
| ЗНАКОВИ И СИМБОЛИ<br>SIGNS AND SYMBOLS .....  | 6  |
| ЈЕДИНИЦЕ МЈЕРЕ И СКРАЋЕНИЦЕ<br>UNITS OF MEASURE AND ABBREVIATIONS .....   | 6  |
| ОСНОВНИ ПОДАЦИ О РЕПУБЛИЦИ СРПСКОЈ<br>MAIN DATA ON REPUBLIKA SRPSKA .....   | 7  |
| СТАНОВНИШТВО<br>POPULATION .....  | 8  |
| ПРИРОДНО КРЕТАЊЕ<br>NATURAL MOVEMENTS .....   | 9  |
| 1.1' Природно кретање становништва<br>Natural changes of population .....   | 9  |
| УНУТРАШЊЕ МИГРАЦИЈЕ<br>INTERNAL MIGRATION .....   | 10 |
| 1.2. Досељено и одсељено становништво<br>Immigrated and emigrated population .....  | 10 |
| ПЛАТЕ<br>WAGES .....  | 11 |
| ПЛАТЕ<br>WAGES .....  | 12 |
| 2.1. Просјечне исплаћене бруто плате по подручјима КД<br>Average gross wages paid by section of activity classification .....   | 13 |
| 2.2. Просјечне исплаћене нето плате по подручјима КД<br>Average net wages paid by section of activity classification .....  | 14 |
| 2.3. Номинални и реални индекси нето плата<br>Nominal and real indices of net wages .....   | 15 |
| ТРОМЈЕСЕЧНИ БРУТО ДОМАЋИ ПРОИЗВОД<br>QUARTERLY GROSS DOMESTIC PRODUCT .....   | 16 |
| 3.1. Тромјесечни бруто домаћи производ, текуће цијене<br>Quarterly gross domestic product, current prices .....   | 18 |
| 3.2. Тромјесечни бруто домаћи производ, стопе реалног раста, промјене у односу на исто тромјесечеје претходне године<br>Quarterly gross domestic product, real growth rates, changes compared to the same quarter of the previous year .....    | 18 |
| ЦИЈЕНЕ<br>PRICES .....  | 20 |
| ПОТРОШАЧКЕ ЦИЈЕНЕ<br>CONSUMER PRICES .....  | 21 |
| 4.1. Индекси потрошачких цијена<br>Consumer prices indices .....  | 22 |
| 4.2. Индекси потрошачких цијена по главним одјељцима потрошње<br>Consumer price indices by main divisions of consumption .....  | 23 |
| ЦИЈЕНЕ ПРОИЗВОЂАЧА ИНДУСТРИЈСКИХ ПРОИЗВОДА<br>PRODUCER PRICES OF INDUSTRIAL PRODUCTS .....  | 24 |
| 4.3. Индекси цијена произвођача индустријских производа<br>Producer price indices of industrial products .....  | 25 |
| 4.4. Индекси цијена произвођача индустријских производа по намјени потрошње и подручјима и областима КД<br>Producer price indices of industrial products by purpose of consumption and by section and division of activity classification ..... | 26 |
| ПОЉОПРИВРЕДА И ШУМАРСТВО<br>AGRICULTURE AND FORESTRY .....  | 28 |
| ПОЉОПРИВРЕДА<br>AGRICULTURE .....   | 29 |
| 5.1. Кравље млијеко и млијечни производи<br>Cow's milk and dairy products .....   | 29 |
| 5.2. Клање стоке и живине у кланицама<br>Slaughter of livestock and poultry in slaughterhouses .....  | 31 |
| 5.3. Продаја пољопривредних производа на зеленим пијацама<br>Sale of agricultural products in green markets .....   | 33 |
| 5.4. Откупљени и продати производи пољопривреде, шумарства и рибарства<br>Purchased and sold products of agriculture, forestry and fishing .....  | 34 |
| 5.5. Индекси цијена у пољопривреди<br>Agricultural price indices .....  | 35 |

|   |    |
|---|----|
| <b>ШУМАРСТВО</b>  |    |
| <i>FORESTRY</i> .....   | 36 |
| 5.6. Производња шумских сортимената   |    |
| <i>Production of forest assortments</i> .....   | 36 |
| 5.7. Продаја шумских сортимената  |    |
| <i>Sale of forest assortments</i> .....   | 37 |
| <b>ИНДУСТРИЈА</b>   |    |
| <i>INDUSTRY</i> .....   | 38 |
| <b>ИНДЕКСИ ИНДУСТРИЈСКЕ ПРОИЗВОДЊЕ</b>  |    |
| <i>INDICES OF INDUSTRIAL PRODUCTION</i> .....   | 39 |
| 6.1. Изворни индекси индустријске производње према ГИГ  |    |
| <i>Original indices of industrial production by MIGs</i> .....  | 39 |
| 6.2. Изворни индекси индустријске производње по подручјима и областима КД                                   |    |
| <i>Original indices of industrial production by sections and divisions of activity classification</i> ..... | 40 |
| 6.3. Изворни индекси индустријске производње према ГИГ  |    |
| <i>Original indices of industrial production by MIGs</i> .....  | 42 |
| 6.4. Изворни индекси индустријске производње по подручјима и областима КД                                   |    |
| <i>Original indices of industrial production by sections and divisions of activity classification</i> ..... | 42 |
| 6.5. Десезонирани и календарски прилагођени индекси индустријске производње и тренд                         |    |
| <i>Seasonally and working-day adjusted indices of industrial production and trend</i> .....                 | 44 |
| <b>ЗАПОСЛЕНИ У ИНДУСТРИЈИ</b>   |    |
| <i>EMPLOYEES IN INDUSTRY</i> .....  | 45 |
| 6.6. Индекси запослених у индустрији по подручјима КД   |    |
| <i>Indices of employees in industry by sections of activity classification</i> .....                        | 45 |
| <b>ГРАЂЕВИНАРСТВО</b>   |    |
| <i>CONSTRUCTION</i> .....   | 46 |
| 7.1. Изворни индекси производње у грађевинарству  |    |
| <i>Original indices of production in construction</i> .....   | 47 |
| 7.2. Тромјесечни индекси производње у грађевинарству  |    |
| <i>Quarterly indices of production in construction</i> .....  | 48 |
| <b>СПОЉНА ТРГОВИНА</b>  |    |
| <i>EXTERNAL TRADE</i> .....   | 49 |
| 8.1. Биланс робне размијене са иностранством  |    |
| <i>External trade balance</i> .....   | 50 |
| 8.2. Вриједност извоза и индекси према подручјима КД  |    |
| <i>Value of export and indices by section of activity classification</i> .....                              | 51 |
| 8.3. Вриједност увоза и индекси према подручјима КД   |    |
| <i>Value of import and indices by section of activity classification</i> .....                              | 53 |
| 8.4. Извоз по земљама најважнијим партнерима  |    |
| <i>Export by main partner country</i> .....   | 54 |
| 8.5. Увоз по земљама најважнијим партнерима   |    |
| <i>Import by main partner country</i> .....   | 55 |
| <b>ДИСТРИБУТИВНА ТРГОВИНА</b>   |    |
| <i>DISTRIBUTIVE TRADE</i> .....   | 56 |
| 9.1. Индекси промета трговине на мало, у текућим цијенама   |    |
| <i>Indices of turnover in retail trade, current prices</i> .....  | 57 |
| <b>УГОСТИТЕЉСТВО</b>  |    |
| <i>HOTELS AND RESTAURANTS</i> .....   | 59 |
| 10.1. Индекси промета по областима  |    |
| <i>Turnover indices by division</i> .....   | 60 |
| <b>ТУРИЗАМ</b>  |    |
| <i>TOURISM</i> .....  | 61 |
| 11.1. Доласци и ноћења туриста и индекси  |    |
| <i>Tourist arrivals and nights and indices</i> .....  | 62 |
| <b>САОБРАЋАЈ И ВЕЗЕ</b>   |    |
| <i>TRANSPORT AND COMMUNICATIONS</i> .....   | 64 |
| 12.1. Превезени путници и путнички километри по гранама   |    |
| <i>Transported passengers and passenger kilometres by branch</i> .....                                      | 66 |
| 12.2. Превезена роба и тонски километри по гранама  |    |
| <i>Transported goods and tonne kilometres by branch</i> .....   | 67 |
| 12.3. Поштанске услуге  |    |
| <i>Postal activities</i> .....  | 67 |

## УВОД

Мјесечни статистички преглед свеобухватна је општа публикација која на једном мјесту даје серију најважнијих показатеља развоја Републике Српске, који су од посебне важности за статистички систем и за које су корисници највише заинтересовани.

У Мјесечном статистичком прегледу приказани су подаци систематизовани у 12 статистичких области. Наведене области углавном су стандардни садржаји као и у сличним публикацијама земаља у региону, а подаци су представљени на мјесечном, тромјесечном и годишњем нивоу.

Подаци приказани у прегледу званични су статистички подаци који се прикупљају и обрађују у складу са Статистичким програмом Републике Српске. Поред података које прикупља и обрађује Републички завод за статистику Републике Српске, у Прегледу се два пута годишње, у јануару и августу, објављују подаци Завода за запошљавање.

Мјесечни подаци статистика спољне трговине су претходни подаци и евентуалне извршене исправке означавају се у Прегледу у којем је извршена исправка.

У табелама изложени су основни подаци из текућег периода са упоредним прегледом података из претходног периода с циљем да се задовоље основне потребе широког круга корисника.

Годишње серије обухватају пет посљедњих узастопних година, тромјесечне осам посљедњих узастопних тромјесечја, а мјесечне серије обухватају период од тринаест посљедњих мјесеци.

Помоћу методе индекса у табеларном и графичком приказу, приказане су релативне промјене вриједности обилежја у различитим временским тренуцима као оригиналне серије. Само у неким поглављима, помоћу методе декомпозиције временских серија приказане су цикличне и сезонске компоненте.

Подаци који се дају по одређеним нивоима класификације дјелатности, исказани су према КД БиХ 2010, која садржајно и структурно у потпуности одговара ЕУ Статистичкој класификацији дјелатности NACE Rev.2.

## ПОДРУЧЈА ДЈЕЛАТНОСТИ ПРЕМА КД БиХ 2010<sup>1)</sup>

- Пољопривреда, шумарство и риболов
- Вађење руда и камена
- Прерађивачка индустрија
- Производња и снабдијевање електричном енергијом, гасом и паром и климатизација
- Снабдијевање водом; канализација, управљање отпадом и дјелатности санације (ремедијације) животне средине
- Грађевинарство
- Трговина на велико и на мало, поправка моторних возила и мотоцикала
- Саобраћај и складиштење
- Дјелатности пружања смјештаја, припреме и послуживања хране, хотелијерство и угоститељство
- Информације и комуникације
- Финансијске дјелатности и дјелатности осигурања
- Пословање некретнинама
- Стручне, научне и техничке дјелатности
- Административне и помоћне услужне дјелатности
- Јавна управа и одбрана; обавезно социјално осигурање
- Образовање
- Дјелатности здравствене заштите и социјалног рада
- Умјетност, забава и рекреација
- Остале услужне дјелатности
- Дјелатности екстериторијалних организација и органа

## INTRODUCTION

Monthly Statistical Review is a comprehensive general publication which, in one place, provides a series of the most significant indicators of the development of Republika Srpska, which are of utmost importance for the statistical system and which users find the most interesting.

Monthly Statistical Review presents data systematised into 12 statistical fields. These fields are mostly standard contents, which are also presented in similar publications of the neighbouring countries. Data are presented as monthly, quarterly and annual data.

The data presented in this Review are official statistical data which are collected and processed in accordance with the Statistical Programme of Republika Srpska. In addition to the data collected and processed by the Republika Srpska Institute of Statistics, data obtained from the Employment Office are also published in the Review twice a year, in January and August.

Monthly data of external trade statistics are preliminary data and any corrections made are indicated in the Review in which these corrections were made.

Tables present main data for the current period with a comparative review of data from the previous period, in order to meet basic needs of a wide range of users.

Annual series cover the last five consecutive years, quarterly series cover eight consecutive quarters, while monthly series cover a thirteen-month period from the current and previous year.

Using the index method, tables and graphs show relative changes in the values of characteristics at various time points, as original series. Cyclic and seasonal components are presented in some of the chapters, using the method of time series decomposition.

Data presented by specific level of the activity classification are given in accordance with the KD BiH 2010 which is in its content and structure fully harmonised with the Statistical Classification of Economic Activities NACE Rev.2.

## SECTIONS OF ECONOMIC ACTIVITY ACCORDING TO KD BiH 2010<sup>1)</sup>

- A Agriculture, forestry and fishing
- B Mining and quarrying
- C Manufacturing
- D Electricity, gas, steam and air conditioning supply
- E Water supply; sewerage, waste management and remediation activities
- F Construction
- G Wholesale and retail trade; repair of motor vehicles and motorcycles
- H Transport and storage
- I Accommodation and food service activities
- J Information and communication
- K Financial and insurance activities
- L Real estate activities
- M Professional, scientific and technical activities
- N Administrative and support service activities
- O Public administration and defence; compulsory social security
- P Education
- Q Human health and social work activities
- R Arts, entertainment and recreation
- S Other service activities
- U Activities of extraterritorial organisations and bodies

<sup>1)</sup> Класификација дјелатности КД БиХ 2010, заснована на Статистичкој класификацији дјелатности у ЕУ, NACE Rev.2  
Classification of economic activities KD BH 2010, based on the Statistical classifications of economic activities EU, NACE Rev.2.

## ЗНАКОВИ И СИМБОЛИ

- нема појаве
- \*\*\* повјерљив податак
- 0 податак је мањи од 0,5 од дате јединице мјере
- () непотпун, недовољно провјерен или процијењен податак
- \* исправљен податак
- ∅ просјек
- <sup>1)</sup> знак за напомену

## ЈЕДИНИЦЕ МЈЕРЕ И СКРАЋЕНИЦЕ

|                 |   |                 |  |
|-----------------|---|-----------------|--|
| ГИГ             | Главне индустријске групе дефинисане на основу економске наміјене производа | MIGs            | Main industrial groups defined in accordance with economic purpose of products |
| КД              | Класификација дјелатности КД БиХ 2010                                       |                 |  |
| КМ              | конвертибилна марка   | КМ              | convertible mark   |
| хиљ.            | хиљаду  | thous.          | thousand   |
| мил.            | милион  | mill.           | million  |
| t               | тона  | t               | tonnes   |
| km <sup>2</sup> | квадратни километар   | km <sup>2</sup> | square kilometre   |
| m <sup>2</sup>  | квадратни метар   | m <sup>2</sup>  | square metre   |
| m <sup>3</sup>  | кубни метар   | m <sup>3</sup>  | cubic metre  |
| I               | прво тромјесечје  | I               | first quarter  |
| II              | друго тромјесечје   | II              | second quarter   |
| III             | треће тромјесечје   | III             | third quarter  |
| IV              | четврто тромјесечје   | IV              | fourth quarter   |
| јан             | јануар  | Jan             | January  |
| феб             | фебруар   | Feb             | February   |
| мар             | март  | Mar             | March  |
| апр             | април   | Apr             | April  |
| мај             | мај   | May             | May  |
| јун             | јун   | Jun             | June   |
| јул             | јул   | Jul             | July   |
| авг             | август  | Aug             | August   |
| сеп             | септембар   | Sep             | September  |
| окт             | октобар   | Oct             | October  |
| нов             | новембар  | Nov             | November   |
| дец             | децембар  | Dec             | December   |
| д. н.           | другдје неспоменуто   | n. e. c.        | not elsewhere classified   |

## SIGNS AND SYMBOLS

- no occurrence
- \*\*\* confidential data
- 0 data is lower than 0.5 of the given unit of measure
- () incomplete, not enough adjusted or estimated data
- \* corrected data
- ∅ average
- <sup>1)</sup> footnote

## UNITS OF MEASURE AND ABBREVIATIONS

|                 |                          |
|-----------------|--------------------------|
| КМ              | convertible mark         |
| thous.          | thousand                 |
| mill.           | million                  |
| t               | tonnes                   |
| km <sup>2</sup> | square kilometre         |
| m <sup>2</sup>  | square metre             |
| m <sup>3</sup>  | cubic metre              |
| I               | first quarter            |
| II              | second quarter           |
| III             | third quarter            |
| IV              | fourth quarter           |
| Jan             | January                  |
| Feb             | February                 |
| Mar             | March                    |
| Apr             | April                    |
| May             | May                      |
| Jun             | June                     |
| Jul             | July                     |
| Aug             | August                   |
| Sep             | September                |
| Oct             | October                  |
| Nov             | November                 |
| Dec             | December                 |
| n. e. c.        | not elsewhere classified |

# ОСНОВНИ ПОДАЦИ О РЕПУБЛИЦИ СРПСКОЈ

## MAIN DATA ON REPUBLIKA SRPSKA

### ГЕОГРАФСКИ ПОДАЦИ GEOGRAPHICAL DATA

ПОВРШИНА, km<sup>2</sup> (према Дејтонском споразуму) 24 641<sup>1)</sup>  
AREA, km<sup>2</sup> (according to the Dayton peace agreement)

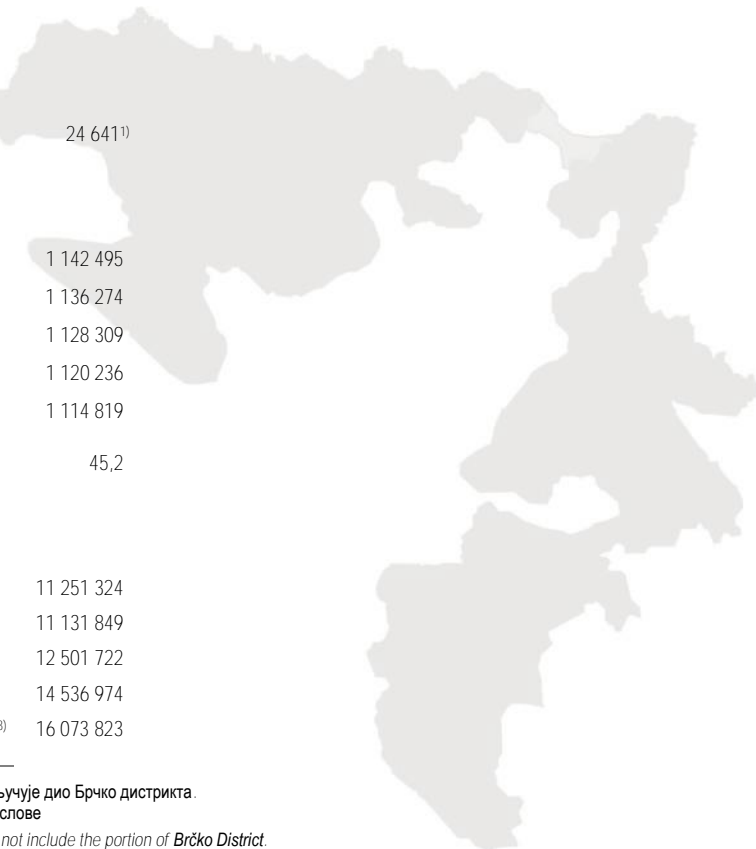
### СТАНОВНИШТВО (процјена)<sup>2)</sup> POPULATION (estimate)<sup>2)</sup>

2019 1 142 495  
2020 1 136 274  
2021 1 128 309  
2022 1 120 236  
2023 1 114 819

БРОЈ СТАНОВНИКА НА 1 km<sup>2</sup> 45,2  
POPULATION PER 1 km<sup>2</sup>

### БРУТО ДОМАЋИ ПРОИЗВОД (ESA 2010), хиљ. КМ GROSS DOMESTIC PRODUCT – ESA 2010, thous. KM

2019 11 251 324  
2020 11 131 849  
2021 12 501 722  
2022 14 536 974  
2023<sup>3)</sup> 16 073 823



<sup>1)</sup> Привремени податак о површини Републике Српске који не укључује дио Брчко дистрикта.  
Извор: Републичка управа за геодетске и имовинско-правне послове  
*Temporary data on the surface area of Republika Srpska which do not include the portion of Brčko District.  
Source: Republic Administration for Geodetic and Property-Legal Affairs*

<sup>2)</sup> Подаци о укупном броју становника за 2023. годину процијенени су на основу резултата Пописа становништва спроведеног у октобру 2013. године, као и годишњих резултата обраде статистике природног и миграторног кретања становништва.  
*Data on the total population for 2023 were estimated based on the results of the Census of Population, which was conducted in October 2013, and based on annual results of the processing of statistics on natural and migratory population movements.*

<sup>3)</sup> Претходни податак  
*Preliminary data*





# СТАНОВНИШТВО

*POPULATION*



ПРИРОДНО КРЕТАЊЕ

У Републици Српској у трећем тромјесечју 2024. године регистровано је 2 212 живорођених и 3 511 умрлих лица. Број живорођених лица у трећем тромјесечју 2024. године мањи је за 5,8% у односу на треће тромјесечје 2023. године, док је број умрлих у трећем тромјесечју 2024. године већи за 13,8% у односу на треће тромјесечје 2023. године. У трећем тромјесечју 2024. године број регистрованих склопљених бракова мањи је за 5,9% док је број регистрованих разведених бракова већи за 19,9%, у односу на исти период 2023. године.

Подаци о рођеним, умрлим лицима и о закљученим браковима прикупљају се од матичних служби, а подаци о разведеним браковима прикупљају се од судова надлежних за разводе бракова.

Статистика рођења обухвата живорођене и мртворођене. Статистика умрлих лица обухвата сваки случај смрти. Статистика закључених бракова обухвата бракове који су закључени на законом предвиђени начин, тј. оне које су уписани у матичну књигу вјенчаних. Статистика разведених бракова обухвата бракове који су разведени правоснажном пресудом надлежног суда.

Исказани тромјесечни подаци о броју живорођених, умрлих лица, склопљених и разведених бракова, представљају укупан број регистрованих случајева у матичним службама и судовима Републике Српске, а годишњи подаци исказују се по мјесту уобичајеног становања.

NATURAL MOVEMENTS

In the third quarter of 2024, the number of registered livebirths in Republika Srpska was 2,212, while there were 3,511 death cases. Compared to the same period of 2023, in the third quarter of 2024 the number of registered livebirths decreased by 5.8%, while the number of deaths increased by 13.8%. In the third quarter of 2024, the number of registered marriages decreased by 5.9% and the number of divorces increased by 19.9% in comparison with the same period of 2023.

Data on births, deaths and marriages are obtained from the registry offices, while the competent courts provide data on divorces.

Birth statistics covers live births and stillbirths. Death statistics covers each death case. Marriage statistics covers marriages concluded in a legal manner, i.e. marriages entered into the marriages register. Divorce statistics covers all marriages divorced by final court order from a competent court.

Presented quarterly data on the number of live births, deceased persons, marriages and divorces represent the total number of registered cases in the registry offices and courts of Republika Srpska. Annual data are shown by place of usual residence.

1.1. Природно кретање становништва<sup>1)</sup>

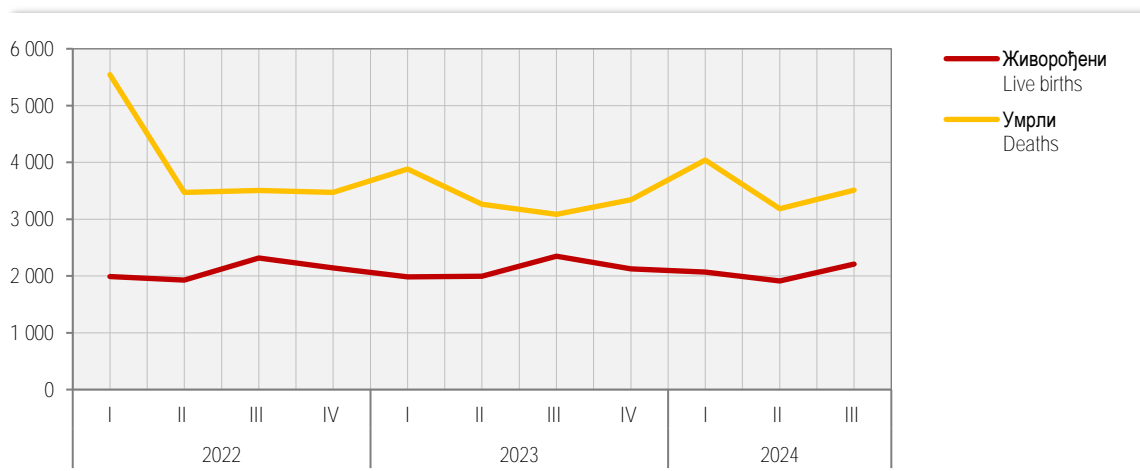
Natural changes of population<sup>1)</sup>

|      | Живорођени<br>Livebirths |               |                  | Умрли<br>Deaths |               |                  | Бракови<br>Marriages |                       |
|------|--------------------------|---------------|------------------|-----------------|---------------|------------------|----------------------|-----------------------|
|      | укупно<br>total          | мушко<br>male | женско<br>female | укупно<br>total | мушко<br>male | женско<br>female | склопљени<br>married | разведени<br>divorced |
| 2022 |                          |               |                  |                 |               |                  |                      |                       |
| IV   | 2 143                    | 1 093         | 1 050            | 3 471           | 1 859         | 1 612            | 1 218                | 230                   |
| 2023 |                          |               |                  |                 |               |                  |                      |                       |
| I    | 1 986                    | 1 030         | 956              | 3 882           | 1 979         | 1 903            | 748                  | 169                   |
| II   | 1 996                    | 1 024         | 972              | 3 262           | 1 677         | 1 585            | 1 460                | 244                   |
| III  | 2 348                    | 1 215         | 1 133            | 3 085           | 1 549         | 1 536            | 1 723                | 181                   |
| IV   | 2 127                    | 1 119         | 1 008            | 3 341           | 1 724         | 1 617            | 1 201                | 218                   |
| 2024 |                          |               |                  |                 |               |                  |                      |                       |
| I    | 2 067                    | 1 074         | 993              | 4 040           | 2 046         | 1 994            | 774                  | 120                   |
| II   | 1 912                    | 998           | 914              | 3 185           | 1 607         | 1 578            | 1 234                | 209                   |
| III  | 2 212                    | 1 113         | 1 099            | 3 511           | 1 824         | 1 687            | 1 622                | 217                   |

<sup>1)</sup> Тромјесечни подаци су подложни пројменама до њиховог коначног годишњег објављивања. / Quarterly data are subject to change until their final annual publication.

Графикон 1. Живорођени и умрли по тромјесечјима

Graph 1. Live births and deaths by quarters



# СТАНОВНИШТВО

## POPULATION

### УНУТРАШЊЕ МИГРАЦИЈЕ

У трећем тромјесечју 2024. године, у Републици Српској број досељеног становништва био је за 139 већи него број одсељеног.

Административни извор података за статистичку активност унутрашње миграције становништва Републике Српске је Агенција за идентификациона документа, евиденцију и размјену података Босне и Херцеговине.

Законска обавеза пријаве и одјаве пребивалишта заснива се на Закону о пребивалишту и боравишту држављана БиХ ("Службени гласник БиХ", број 32/01). Републички завод за статистику тромјесечно преузима разврстане податке о пријавама и одјавама пребивалишта за ниво Републике Српске од Агенције за идентификациона документа, евиденцију и размјену података Босне и Херцеговине.

Претходни подаци објављени у овом Прегледу обухватају кретања становништва на територији Републике Српске на основу веза одјаве/пријаве пребивалишта држављана Републике Српске, ФБиХ/БиХ.

### INTERNAL MIGRATION

In the third quarter of 2024, Republika Srpska recorded more immigration than emigration cases, namely there were 139 immigrants more.

The administrative source of data for the survey on internal migrations of population of Republika Srpska is the Agency for Identification Documents, Registers and Data Exchange of Bosnia and Herzegovina.

The legal obligation of the registration/cancellation of the place of residence is stipulated in the Law on Permanent and Temporary Residence of Citizens of BH ("Official Gazette of BH", No. 32/01). The Republika Srpska Institute of Statistics takes over quarterly breakdowns of the registrations/cancellations of the place of residence at the Republika Srpska level from the Agency for Identification Documents, Registers and Data Exchange of Bosnia and Herzegovina.

Preliminary data published in this Review cover population movements on the territory of Republika Srpska, based on the relations between registrations/cancellations of the place of residence of citizens of Republika Srpska, the FBH and BH.

### 1.2. Досељено и одсељено становништво<sup>1)</sup>

Immigrated and emigrated population<sup>1)</sup>

|      | Досељено<br>Immigration |               |                  | Одсељено<br>Emigration |               |                  | Салдо<br>Net migration |               |                  |
|------|-------------------------|---------------|------------------|------------------------|---------------|------------------|------------------------|---------------|------------------|
|      | укупно<br>total         | мушко<br>male | женско<br>female | укупно<br>total        | мушко<br>male | женско<br>female | укупно<br>total        | мушко<br>male | женско<br>female |
| 2022 |                         |               |                  |                        |               |                  |                        |               |                  |
| IV   | 2 088                   | 901           | 1 187            | 2 026                  | 862           | 1 164            | 62                     | 39            | 23               |
| 2023 |                         |               |                  |                        |               |                  |                        |               |                  |
| I    | 2 177                   | 994           | 1 183            | 2 106                  | 968           | 1 138            | 71                     | 26            | 45               |
| II   | 2 009                   | 873           | 1 136            | 1 934                  | 837           | 1 097            | 75                     | 36            | 39               |
| III  | 2 761                   | 1 179         | 1 582            | 2 640                  | 1 092         | 1 548            | 121                    | 87            | 34               |
| IV   | 2 210                   | 1 002         | 1 208            | 2 269                  | 976           | 1 293            | -59                    | 26            | -85              |
| 2024 |                         |               |                  |                        |               |                  |                        |               |                  |
| I    | 2 188                   | 1 012         | 1 176            | 2 158                  | 976           | 1 182            | 30                     | 36            | -6               |
| II   | 2 265                   | 996           | 1 269            | 2 171                  | 942           | 1 229            | 94                     | 54            | 40               |
| III  | 3 292                   | 1 501         | 1 791            | 3 153                  | 1 381         | 1 772            | 139                    | 120           | 19               |

<sup>1)</sup> Тромјесечни подаци су подложни променама до њиховог коначног годишњег објављивања.  
Quarterly data are subject to change until their final annual publication.

# ΠΛΑΤΕ WAGES



PLATE  
WAGES

Просјечна нето плата исплаћена у септембру 2024. године износила је 1 412 КМ и номинално је већа за 0,1%, а реално је остала на истом нивоу у односу на претходни мјесец. У односу на исти мјесец прошле године, просјечна нето плата номинално је већа за 10,6%, а реално за 10,1%.

Просјечна бруто плата исплаћена у септембру 2024. године износила је 2 159 КМ и номинално је већа за 0,1%, а реално је остала на истом нивоу у односу на претходни мјесец.

Највиша просјечна нето плата у септембру 2024. године, посматрано по подручјима дјелатности, исплаћена је у подручју Финансијске дјелатности и дјелатности осигурања и износила је 1 899 КМ, а најнижа у подручју Грађевинарство, 1 118 КМ.

У септембру 2024. године, у односу на август 2024. године, највећи номинални раст нето плате забиљежен је у подручјима Финансијске дјелатности и дјелатности осигурања 3,8%, Производња и снабдијевање електричном енергијом, гасом, паром и климатизација 2,5% и Стручне, научне и техничке дјелатности 1,4%.

У септембру 2024. године, у односу на август 2024. године, номинално смањење нето плате забиљежено је у подручјима Пословање некретнинама 4,1%, Административне и помоћне услужне дјелатности 2,4% и Информације и комуникације 1,4%.

Подаци о просјечним платама су добијени на основу Мјесечног извјештаја о запосленима и платама запослених, РАД-1, које достављају пословни субјекти и њихове јединице у саставу, без обзира на облик организовања и облик власништва. Као основ за добијање података служи постојећа финансијско-књиговодствена документација, као и кадровска односно персонална евиденција.

Мјесечна статистичка активност о запосленима и платама запослених (РАД-1), на бази које се прикупљају подаци о исплаћеним платама, спроводи се на узорку којим је обухваћено око 70% укупног броја запослених у пословним субјектима. Критеријуми који су коришћени за избор јединица у узорак су: општина, подручје Класификације дјелатности и величина пословног субјекта дефинисана на основу броја запослених. Због непотпуног оквира, који је заснован на административном извору, мјесечним узорком нису обухваћени предузетници.

Просјечне бруто и нето плате рачунају се тако што се укупно исплаћена маса плата у мјесецу дијели са бројем запослених на које се односе извршене исплате. Номинални индекс просјечних нето плата је однос између номиналних износа просјечних нето плата у одређеним периодима посматрања. Реални индекс је однос између номиналног индекса просјечних нето плата и индекса потрошачких цијена у одговарајућем периоду.

Бруто плате и нето плате обухватају исплате за рад у пуном, краћем од пуног и дужем од пуног радног времена (прековремени рад) и накнаде плата за неизвршене а плаћене часове рада (годишњи одмор, државне празнике и нерадне дане утврђене законом, плаћено одсуство, одсутност за стручно усавршавање, застоје у раду без кривице запослених и боловање које иде на терет послодавца).

Бруто плате и нето плате не обухватају остала лична примања као што су топли оброк, превоз, регрес, солидарна помоћ, једнократна новчана помоћ и сл. Не укључују се ни примања по уговору о повременим и привременим пословима, накнаде за ауторска дјела, отпремине и јубиларне награде, те остале бенефиције запослених, као ни накнаде за боловање које не иде на терет послодавца.

Average net wage paid in September 2024 amounted to 1,412 KM and it was nominally 0.1% higher while really it remained on the same level in comparison with the previous month. Compared to the same month of the previous year, average net wage was nominally 10.6% higher and really 10.1% higher.

Average gross wage paid in September 2024 amounted to 2,159 KM and it was nominally 0.1% higher while really it remained on the same level in comparison with the previous month.

The highest average net wage in September 2024, by section of economic activities, was paid in the section Financial and insurance activities and it amounted to 1,899 KM, while the lowest one was paid in the section Construction 1,118 KM.

In September 2024, compared to August 2024, the highest nominal increase in net wages was recorded in the sections Financial and insurance activities 3.8%, Electricity, gas, steam and air-conditioning supply 2.5% and Professional, scientific and technical activities 1.4%.

In September 2024, compared to August 2024, nominal decrease in net wages was recorded in the sections Real estate activities 4.1%, Administrative and support service activities 2.4% and Information and communication 1.4%.

Data on average wages were obtained through the Monthly report on employees and their wages, RAD-1, submitted by business entities and their units in composition, regardless of their form of organisation and type of ownership. The existing financial and bookkeeping documentation and personnel records are used as the basis for obtaining data.

Monthly statistical activity on employees and their wages (RAD-1), based on which the data on paid wages are collected, is carried out on a sample covering approximately 70% of the total number of employees of business entities. The criteria used to select units for the sample are the following: municipality, section of the Classification of Economic Activities and business entity size, defined based on the number of employees. Since the framework is not complete, as it is based on an administrative source, entrepreneurs are not covered by the monthly sample.

Average gross and net wages represent a quotient between total paid wages in a month and number of employees paid in the reference month. Nominal index of average net wages represents a ratio between nominal amounts of average net wages in certain observation periods. Real index is a ratio between the nominal index of average net wages and the consumer price index in a given period.

Gross wages and net wages cover salaries for full time, part time and overtime work, payments from business entity resources for paid but not worked hours, such as annual leave, national holidays and days off as prescribed by law, paid leave, paid leave for vocational training, work interruptions without employees' fault and sick-leave paid by employer.

Gross wages and net wages do not cover other personal income, such as money for luncheon vouchers, transport to/from work place, recourse, solidarity aid and one-off financial aid, etc. Payments based on contracts for temporary and occasional jobs, author compensations, severance pays, jubilee benefits, and other benefits to employees are not covered. Also, wages do not include payments for sick leave that are not paid by the employer.

2.1. Просјечне исплаћене бруто плате по подручјима КД  
Average gross wages paid by section of activity classification

|  | KM    |       |       |       |       |            |            |            |            |            |            |            |            |            |            |            |            |            |
|--|-------|-------|-------|-------|-------|------------|------------|------------|------------|------------|------------|------------|------------|------------|------------|------------|------------|------------|
|  | 2019  | 2020  | 2021  | 2022  | 2023  | 2023       |            |            |            | 2024       |            |            |            |            |            |            |            |            |
|  |       |       |       |       |       | сеп<br>Sep | окт<br>Oct | нов<br>Nov | дец<br>Dec | јан<br>Jan | фев<br>Feb | мар<br>Mar | апр<br>Apr | мај<br>May | јун<br>Jun | јул<br>Jul | авг<br>Aug | сеп<br>Sep |
| УКУПНО<br>TOTAL  | 1 407 | 1 485 | 1 546 | 1 730 | 1 937 | 1 941      | 1 963      | 1 974      | 1 988      | 2 001      | 2 129      | 2 130      | 2 140      | 2 146      | 2 182      | 2 165      | 2 157      | 2 159      |
| A Пољопривреда, шумарство и риболов<br>Agriculture, forestry and fishing   | 1 165 | 1 201 | 1 239 | 1 421 | 1 613 | 1 655      | 1 683      | 1 688      | 1 648      | 1 669      | 1 761      | 1 833      | 1 863      | 1 855      | 1 824      | 1 810      | 1 850      | 1 870      |
| B Вађење руда и камена<br>Mining and quarrying   | 1 863 | 1 950 | 2 073 | 2 235 | 2 531 | 2 486      | 2 578      | 2 547      | 2 571      | 2 559      | 2 747      | 2 685      | 2 746      | 2 657      | 2 783      | 2 773      | 2 683      | 2 709      |
| C Прерађивачка индустрија<br>Manufacturing   | 1 080 | 1 132 | 1 193 | 1 333 | 1 493 | 1 492      | 1 520      | 1 546      | 1 560      | 1 558      | 1 705      | 1 714      | 1 736      | 1 771      | 1 806      | 1 772      | 1 790      | 1 762      |
| D Производња и снабдијевање електричном енергијом, гасом и паром и климатизација<br>Electricity, gas, steam and air conditioning supply  | 1 908 | 1 955 | 2 087 | 2 252 | 2 458 | 2 447      | 2 490      | 2 486      | 2 506      | 2 520      | 2 739      | 2 680      | 2 711      | 2 664      | 2 786      | 2 716      | 2 647      | 2 716      |
| E Снабдијевање водом; канализација, управљање отпадом и дјелатности санације (ремедијације) животне средине<br>Water supply; sewerage, waste management and remediation activities | 1 226 | 1 297 | 1 332 | 1 441 | 1 593 | 1 606      | 1 617      | 1 619      | 1 667      | 1 665      | 1 908      | 1 897      | 1 898      | 1 911      | 1 940      | 1 911      | 1 934      | 1 931      |
| F Грађевинарство<br>Construction   | 969   | 1 015 | 1 112 | 1 252 | 1 430 | 1 460      | 1 465      | 1 463      | 1 494      | 1 475      | 1 643      | 1 664      | 1 679      | 1 677      | 1 687      | 1 693      | 1 701      | 1 702      |
| G Трговина на велико и на мало, поправка моторних возила и мотоцикала<br>Wholesale and retail trade; repair of motor vehicles and motorcycles                                      | 1 070 | 1 132 | 1 178 | 1 362 | 1 572 | 1 554      | 1 606      | 1 611      | 1 641      | 1 674      | 1 880      | 1 900      | 1 883      | 1 864      | 1 907      | 1 895      | 1 893      | 1 902      |
| H Саобраћај и складиштење<br>Transport and storage   | 1 055 | 1 141 | 1 150 | 1 286 | 1 488 | 1 493      | 1 494      | 1 610      | 1 626      | 1 558      | 1 744      | 1 750      | 1 757      | 1 712      | 1 734      | 1 718      | 1 732      | 1 742      |
| I Дјелатности пружања смјештаја, припреме и послуживања хране, хотелијерство и угоститељство<br>Accommodation and food service activities  | 989   | 1 103 | 1 111 | 1 312 | 1 534 | 1 537      | 1 544      | 1 558      | 1 575      | 1 593      | 1 748      | 1 761      | 1 735      | 1 723      | 1 746      | 1 731      | 1 726      | 1 732      |
| J Информације и комуникације<br>Information and communication  | 2 016 | 2 083 | 2 117 | 2 405 | 2 584 | 2 599      | 2 611      | 2 599      | 2 616      | 2 673      | 2 727      | 2 669      | 2 671      | 2 734      | 2 771      | 2 776      | 2 833      | 2 793      |
| K Финансијске дјелатности и дјелатности осигурања<br>Financial and insurance activities  | 2 246 | 2 311 | 2 412 | 2 408 | 2 607 | 2 704      | 2 703      | 2 696      | 2 770      | 2 756      | 2 797      | 2 905      | 2 832      | 2 871      | 2 804      | 3 006      | 2 868      | 2 981      |
| L Пословање некретнинама<br>Real estate activities   | 1 190 | 1 212 | 1 289 | 1 513 | 1 560 | 1 586      | 1 688      | 1 680      | 1 641      | 1 599      | 1 694      | 1 709      | 1 777      | 1 748      | 1 749      | 1 776      | 1 820      | 1 749      |
| M Стручне, научне и техничке дјелатности<br>Professional, scientific and technical activities  | 1 448 | 1 469 | 1 596 | 1 806 | 2 035 | 2 021      | 2 089      | 2 116      | 2 106      | 2 177      | 2 256      | 2 429      | 2 398      | 2 493      | 2 449      | 2 426      | 2 490      | 2 512      |
| N Административне и помоћне услужне дјелатности<br>Administrative and support service activities   | 1 049 | 1 168 | 1 336 | 1 462 | 1 641 | 1 675      | 1 691      | 1 683      | 1 709      | 1 734      | 1 956      | 1 932      | 2 093      | 1 969      | 2 040      | 2 025      | 2 001      | 1 953      |
| O Јавна управа и одбрана; обавезно социјално осигурање<br>Public administration and defence; compulsory social security  | 1 848 | 1 972 | 2 013 | 2 231 | 2 460 | 2 468      | 2 474      | 2 468      | 2 468      | 2 499      | 2 549      | 2 513      | 2 544      | 2 543      | 2 575      | 2 557      | 2 561      | 2 549      |
| P Образовање<br>Education  | 1 425 | 1 540 | 1 585 | 1 818 | 2 027 | 2 032      | 2 041      | 2 037      | 2 034      | 2 042      | 2 114      | 2 144      | 2 148      | 2 183      | 2 177      | 2 149      | 2 150      | 2 154      |
| Q Дјелатности здравствене заштите и социјалног рада<br>Human health and social work activities   | 1 703 | 1 818 | 1 894 | 2 183 | 2 445 | 2 425      | 2 435      | 2 434      | 2 453      | 2 470      | 2 548      | 2 538      | 2 484      | 2 469      | 2 563      | 2 549      | 2 482      | 2 493      |
| R Умјетност, забава и рекреација<br>Arts, entertainment and recreation   | 980   | 1 081 | 1 220 | 1 396 | 1 681 | 1 744      | 1 723      | 1 720      | 1 771      | 1 790      | 1 951      | 1 921      | 1 961      | 1 942      | 1 975      | 1 967      | 1 945      | 1 983      |
| S Остале услужне дјелатности<br>Other service activities   | 1 433 | 1 445 | 1 558 | 1 676 | 1 823 | 1 815      | 1 863      | 1 846      | 1 921      | 1 924      | 2 101      | 2 123      | 2 132      | 2 155      | 2 197      | 2 157      | 2 190      | 2 170      |

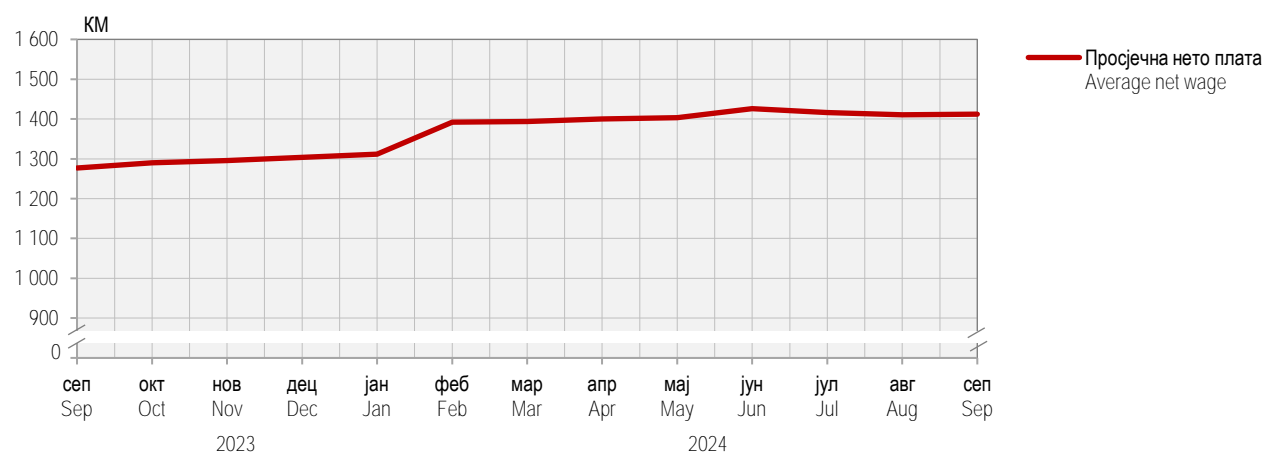
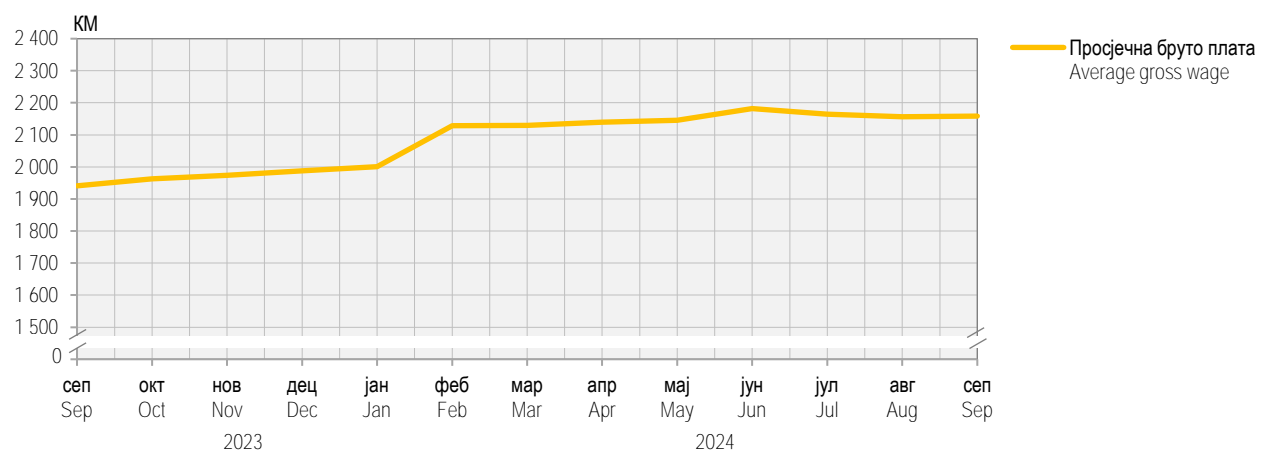
2.2. Просјечне исплаћене нето плате по подручјима КД  
Average net wages paid by section of activity classification

KM

|  | 2019  | 2020  | 2021  | 2022  | 2023  | 2023  |       |       |       | 2024  |       |       |       |       |       |       |       |       |
|--|-------|-------|-------|-------|-------|-------|-------|-------|-------|-------|-------|-------|-------|-------|-------|-------|-------|-------|
|  |       |       |       |       |       | сеп   | окт   | нов   | дец   | јан   | феб   | мар   | апр   | мај   | јун   | јул   | авг   | сеп   |
|  |       |       |       |       |       | Sep   | Oct   | Nov   | Dec   | Jan   | Feb   | Mar   | Apr   | May   | Jun   | Jul   | Aug   | Sep   |
| УКУПНО<br>TOTAL  | 906   | 956   | 1 004 | 1 144 | 1 274 | 1 277 | 1 290 | 1 296 | 1 304 | 1 312 | 1 392 | 1 394 | 1 400 | 1 403 | 1 426 | 1 416 | 1 411 | 1 412 |
| A Пољопривреда, шумарство и риболов<br>Agriculture, forestry and fishing   | 751   | 779   | 808   | 942   | 1 064 | 1 082 | 1 106 | 1 110 | 1 084 | 1 095 | 1 155 | 1 197 | 1 214 | 1 211 | 1 194 | 1 187 | 1 203 | 1 216 |
| B Вађење руда и камена<br>Mining and quarrying   | 1 178 | 1 233 | 1 318 | 1 448 | 1 631 | 1 603 | 1 659 | 1 640 | 1 654 | 1 647 | 1 759 | 1 723 | 1 760 | 1 706 | 1 783 | 1 776 | 1 724 | 1 738 |
| C Прерађивачка индустрија<br>Manufacturing   | 736   | 772   | 820   | 936   | 1 045 | 1 045 | 1 061 | 1 078 | 1 083 | 1 086 | 1 182 | 1 186 | 1 200 | 1 221 | 1 240 | 1 224 | 1 233 | 1 216 |
| D Производња и снабдијевање електричном енергијом, гасом и паром и климатизација<br>Electricity, gas, steam and air conditioning supply  | 1 205 | 1 235 | 1 326 | 1 455 | 1 582 | 1 576 | 1 601 | 1 599 | 1 611 | 1 620 | 1 753 | 1 717 | 1 736 | 1 708 | 1 781 | 1 740 | 1 697 | 1 739 |
| E Снабдијевање водом; канализација, управљање отпадом и дјелатности санације (ремедијације) животне средине<br>Water supply; sewerage, waste management and remediation activities | 791   | 838   | 867   | 959   | 1 053 | 1 062 | 1 068 | 1 068 | 1 098 | 1 097 | 1 245 | 1 239 | 1 240 | 1 247 | 1 266 | 1 249 | 1 272 | 1 262 |
| F Грађевинарство<br>Construction   | 630   | 661   | 726   | 837   | 952   | 971   | 975   | 973   | 993   | 981   | 1 085 | 1 097 | 1 107 | 1 105 | 1 111 | 1 115 | 1 118 | 1 118 |
| G Трговина на велико и на мало, поправка моторних возила и мотоцикала<br>Wholesale and retail trade; repair of motor vehicles and motorcycles                                      | 696   | 736   | 770   | 908   | 1 040 | 1 031 | 1 060 | 1 062 | 1 080 | 1 101 | 1 229 | 1 247 | 1 230 | 1 218 | 1 245 | 1 237 | 1 236 | 1 241 |
| H Саобраћај и складиштење<br>Transport and storage   | 688   | 740   | 755   | 862   | 987   | 990   | 991   | 1 061 | 1 071 | 1 030 | 1 143 | 1 148 | 1 150 | 1 125 | 1 139 | 1 126 | 1 138 | 1 141 |
| I Дјелатности пружања смјештаја, припреме и послуживања хране, хотелијерство и угоститељство<br>Accommodation and food service activities  | 645   | 719   | 729   | 880   | 1 013 | 1 015 | 1 018 | 1 027 | 1 038 | 1 048 | 1 144 | 1 153 | 1 139 | 1 127 | 1 143 | 1 132 | 1 129 | 1 134 |
| J Информације и комуникације<br>Information and communication  | 1 270 | 1 314 | 1 345 | 1 552 | 1 663 | 1 672 | 1 680 | 1 672 | 1 683 | 1 717 | 1 749 | 1 711 | 1 717 | 1 751 | 1 773 | 1 780 | 1 814 | 1 788 |
| K Финансијске дјелатности и дјелатности осигурања<br>Financial and insurance activities  | 1 409 | 1 449 | 1 515 | 1 550 | 1 667 | 1 730 | 1 728 | 1 707 | 1 766 | 1 758 | 1 786 | 1 855 | 1 806 | 1 833 | 1 791 | 1 909 | 1 830 | 1 899 |
| L Пословање некретнимима<br>Real estate activities   | 768   | 784   | 839   | 1 006 | 1 024 | 1 038 | 1 112 | 1 095 | 1 069 | 1 064 | 1 119 | 1 120 | 1 170 | 1 149 | 1 161 | 1 169 | 1 197 | 1 148 |
| M Стручне, научне и техничке дјелатности<br>Professional, scientific and technical activities  | 922   | 940   | 1 024 | 1 183 | 1 340 | 1 339 | 1 375 | 1 389 | 1 374 | 1 405 | 1 473 | 1 610 | 1 584 | 1 655 | 1 611 | 1 596 | 1 643 | 1 666 |
| N Административне и помоћне услужне дјелатности<br>Administrative and support service activities   | 681   | 759   | 868   | 969   | 1 074 | 1 100 | 1 088 | 1 084 | 1 100 | 1 118 | 1 260 | 1 257 | 1 329 | 1 248 | 1 297 | 1 292 | 1 276 | 1 246 |
| O Јавна управа и одбрана; обавезно социјално осигурање<br>Public administration and defence; compulsory social security  | 1 167 | 1 244 | 1 280 | 1 441 | 1 583 | 1 587 | 1 591 | 1 588 | 1 588 | 1 606 | 1 637 | 1 617 | 1 636 | 1 632 | 1 654 | 1 643 | 1 646 | 1 639 |
| P Образовање<br>Education  | 898   | 973   | 1 013 | 1 179 | 1 310 | 1 314 | 1 320 | 1 316 | 1 314 | 1 319 | 1 362 | 1 381 | 1 383 | 1 407 | 1 408 | 1 384 | 1 386 | 1 389 |
| Q Дјелатности здравствене заштите и социјалног рада<br>Human health and social work activities   | 1 080 | 1 152 | 1 208 | 1 413 | 1 576 | 1 562 | 1 570 | 1 569 | 1 581 | 1 588 | 1 638 | 1 633 | 1 610 | 1 601 | 1 658 | 1 651 | 1 609 | 1 615 |
| R Умјетност, забава и рекреација<br>Arts, entertainment and recreation   | 638   | 704   | 794   | 929   | 1 104 | 1 141 | 1 130 | 1 136 | 1 158 | 1 170 | 1 269 | 1 248 | 1 271 | 1 262 | 1 287 | 1 280 | 1 271 | 1 289 |
| S Остале услужне дјелатности<br>Other service activities   | 913   | 925   | 1 001 | 1 101 | 1 195 | 1 189 | 1 218 | 1 207 | 1 255 | 1 257 | 1 364 | 1 378 | 1 382 | 1 397 | 1 416 | 1 398 | 1 418 | 1 405 |

Графикон 2. Просјечне бруто и нето плате, по мјесецима

Graph 2. Average gross and net wages, by month



### 2.3. Номинални и реални индекси нето плате

Nominal and real indices of net wages

|           | Номинални индекси<br>Nominal indices           |   |           | Реални индекси<br>Real indices                 |   |           |
|-----------|--|---|-----------|--|---|-----------|
|           | претходни мјесец = 100<br>previous month = 100 | исти мјесец претходне<br>године = 100<br>same month of the previous<br>year = 100 | Ø2023=100 | претходни мјесец = 100<br>previous month = 100 | исти мјесец претходне<br>године = 100<br>same month of the previous<br>year = 100 | Ø2023=100 |
| 2023      |  |   |           |  |   |           |
| сеп / Sep | 99,3   | 107,4   | 100,2     | 98,5   | 101,6   | 98,9      |
| окт / Oct | 101,0  | 107,7   | 101,3     | 101,0  | 103,7   | 99,9      |
| нов / Nov | 100,5  | 107,0   | 101,7     | 100,7  | 103,8   | 100,6     |
| дец / Dec | 100,6  | 107,1   | 102,4     | 100,9  | 103,7   | 101,4     |
| 2024      |  |   |           |  |   |           |
| јан / Jan | 100,6  | 107,8   | 103,0     | 100,3  | 104,7   | 101,8     |
| феб / Feb | 106,1  | 110,8   | 109,3     | 105,6  | 107,8   | 107,5     |
| мар / Mar | 100,1  | 110,8   | 109,4     | 99,7   | 107,9   | 107,3     |
| апр / Apr | 100,4  | 110,7   | 109,9     | 100,4  | 108,0   | 107,6     |
| мај / May | 100,2  | 109,6   | 110,1     | 100,4  | 107,1   | 108,2     |
| јун / Jun | 101,6  | 111,1   | 111,9     | 102,2  | 109,2   | 110,5     |
| јул / Jul | 99,3   | 110,8   | 111,1     | 99,3   | 108,8   | 109,7     |
| авг / Aug | 99,6   | 109,7   | 110,8     | 99,3   | 108,5   | 108,9     |
| сеп / Sep | 100,1  | 110,6   | 110,8     | 100,0  | 110,1   | 108,9     |



**ТРОМЈЕСЕЧНИ БРУТО ДОМАЋИ ПРОИЗВОД**  
*QUARTERLY GROSS DOMESTIC PRODUCT*



Реални раст бруто домаћег производа (БДП) у другом тромјесечју 2024. године, у односу на друго тромјесечје 2023. године, износио је 2,2%.

Посматрано по подручјима класификације дјелатности груписаним на ниво А10, у другом тромјесечју 2024. године значајан реални раст бруто додате вриједности забиљежен је у подручјима: (G, H, I) *Трговина на велико и трговина на мало, оправка моторних возила, мотоцикала; Саобраћај и складиштење; Дјелатности пружања смјештаја, припреме и послуживања хране, хотелијерство и угоститељство* за 8,2%, (K) *Финансијске дјелатности и дјелатности осигурања* за 5,5%, док је реални пад бруто додате вриједности забиљежен у подручјима: (B,C,D,E) *Вађење руда и камена; Прерађивачка индустрија; Производња и снабдијевање електричном енергијом, гасом, паром и климатизација; Снабдијевање водом, канализација, управљање отпадом и дјелатности санације (ремедијације) животне средине* за 6,6% а од тога у (C) *Прерађивачка индустрија* за 4,7%.

Тромјесечни Бруто домаћи производ један је од најважнијих макроекономских индикатора на нивоу укупне економије. То је најактуелнији тромјесечни индикатор који је изузетно битан и неопходан за анализу економских кретања у текућој години и за поуздану рану процјену БДП-а за претходну годину.

Бруто домаћи производ представља суму бруто додатих вриједности свих дјелатности укупне економије умањену за услуге финансијског посредовања индиректно мјерене (FISIM) и увећану за нето порезе (порези на производе минус субвенције на производе). Обрачун тромјесечног БДП-а заснива се на истим принципима и дефиницијама као и годишњи обрачун, односно на методолошким основама Европског система рачуна из 2010. године (*European System of Accounts - ESA 2010*), као и на приручницима за тромјесечне националне рачуне Међународног монетарног фонда и Евростата.

Тромјесечни БДП обрачунат је по производном приступу, на нивоу области и подручја класификације дјелатности. За обрачун тромјесечног БДП-а коришћена је метода екстраполације на бруто вриједност производње и међуфазну потрошњу. Главни извори података су резултати званичних статистичких истраживања (пољопривреде, индустрије, грађевинарства, трговине, угоститељства, саобраћаја, плата и запослених, цијена, спољне трговине итд.) и административни извори података (доступни тромјесечни финансијски извјештаји предузећа, Министарство финансија Републике Српске, Агенција за банкарство Републике Српске, Агенција за осигурање Републике Српске итд.).

Усклађивање БДП-а обрачунаог у тромјесечној и годишњој периодици врши се након објављивања годишњих података примјеном пропорционалне Denton методе (минимизирањем апсолутних разлика кроз релативно подешавање тромјесечних података – текуће тромјесечје у односу на претходно) чиме се постиже конзистентност тромјесечних и годишњих серија података, при чему је сума вриједности четири тромјесечја једнака вриједности добијеној годишњим обрачуном.

Десезонирање је процес декомпозиције временских серија којим се отклања утицај сезонских флукуација на њихово кретање. Серије података су сезонски подешене на највишем нивоу агрегације, користећи директну методу, TRAMO/SEATS метод у оквиру JDEMETRA+ програма.

Тромјесечни подаци текуће године подложни су промјенама до њиховог објављивања за четврто тромјесечје. Послије објављивања података за четврто тромјесечје, тромјесечни подаци могу да се мијењају само у циљу усклађивања са годишњим подацима.

In the second quarter of 2024, compared to the second quarter of 2023, an increase by 2.2% was recorded in real Gross domestic product.

By section of the Classification of Economic Activities aggregated at the level A10, in the second quarter of 2024, a significant real growth in Gross value added was recorded in the following sections: (G, H, I) *Wholesale and retail trade, repair of motor vehicles, motorcycles; Transport and storage; Accommodation and food service activities* by 8.2%, (K) *Financial and insurance activities* by 5.5%, while a real decline in Gross value added was recorded in the following sections: (B,C,D,E) *Mining and quarrying; Manufacturing; Electricity, gas, steam and air-conditioning supply; Water supply, sewerage, waste management and remediation activities* by 6.6%, of which in (C) *Manufacturing* by 4.7%.

Quarterly Gross domestic product is one of the most important macroeconomic indicators at the level of total economy. It is the most current quarterly indicator which is particularly important and necessary for the analysis of economic trends in the current year, as well as for a reliable early estimate of GDP for the previous year.

Gross domestic product represents a sum of gross value added of all activities of total economy minus financial intermediation services indirectly measured (FISIM) plus net taxes (taxes on products minus subsidies on products). The calculation of quarterly GDP is based on the same principles and definitions as annual calculation, that is, on the methodological basis of the European System of Accounts of 2010, as well as on manuals for quarterly national accounts of the International Monetary Fund and Eurostat.

Quarterly GDP is calculated using the production approach, at the level of divisions and sections of the Classification of Economic Activities. For the calculation of quarterly GDP, the method of extrapolation on output and intermediate consumption was used. Main sources of data are results of official statistical surveys (agriculture, industry, construction, trade, hotels and restaurants, transport, wages and employees, prices, external trade, etc.) and administrative sources of data (available quarterly financial reports of enterprises, Ministry of Finance of Republika Srpska, Banking Agency of Republika Srpska, Insurance Agency of Republika Srpska etc.).

Harmonisation of GDP calculated quarterly and annually is carried out upon the publishing of annual data, applying the proportional Denton method (by minimising absolute differences through relative adjustment of quarterly data – current quarter compared to the previous one), in order to achieve the consistency of quarterly and annual series of data, with the sum of values of the four quarters being equal to the value obtained through the annual calculation.

Seasonal adjustment is a process of decomposition of time series, used to remove the effects of seasonal fluctuations on their trends. Series of data are seasonally adjusted at the highest level of aggregation, using the direct method, using the TRAMO/SEATS method as implemented in the JDEMETRA+ programme.

Quarterly data for the current year are prone to changes to the moment of the publishing of data for the fourth quarter. After the publishing of data for the fourth quarter, quarterly data are prone to changes only for the purpose of harmonisation with annual data.

## ТРОМЈЕСЕЧНИ БРУТО ДОМАЋИ ПРОИЗВОД QUARTERLY GROSS DOMESTIC PRODUCT

### 3.1. Тромјесечна бруто додата вриједност и бруто домаћи производ, текуће цијене Quarterly gross value added and gross domestic product, current prices

хиљ. КМ / thous. KM

|                          | 2022      |           | 2023 <sup>1)</sup> |           |           |           | 2024 <sup>2)</sup> |           |                        |
|--------------------------|-----------|-----------|--------------------|-----------|-----------|-----------|--------------------|-----------|------------------------|
|                          | III       | IV        | I                  | II        | III       | IV        | I                  | II        |                        |
| A                        | 314 361   | 271 040   | 248 815            | 293 548   | 347 985   | 305 727   | 254 399            | 302 101   | A                      |
| B, C, D, E               | 745 985   | 834 458   | 770 941            | 808 620   | 841 778   | 894 119   | 769 258            | 789 967   | B, C, D, E             |
| од тога, C               | 473 648   | 527 248   | 443 225            | 479 858   | 490 885   | 512 512   | 427 680            | 470 895   | of which, C            |
| F                        | 247 692   | 281 274   | 120 752            | 203 035   | 270 326   | 321 729   | 125 967            | 213 205   | F                      |
| G, H, I                  | 688 249   | 667 441   | 574 298            | 661 160   | 729 309   | 711 925   | 645 628            | 735 198   | G, H, I                |
| J                        | 166 735   | 160 859   | 159 358            | 181 606   | 199 551   | 196 653   | 172 507            | 187 896   | J                      |
| K                        | 125 789   | 118 144   | 123 206            | 138 619   | 147 394   | 143 102   | 137 314            | 153 338   | K                      |
| L                        | 117 834   | 122 884   | 122 354            | 128 552   | 130 146   | 134 962   | 126 147            | 132 457   | L                      |
| M, N                     | 121 484   | 128 588   | 128 706            | 135 134   | 145 677   | 152 219   | 143 516            | 143 074   | M, N                   |
| O, P, Q                  | 633 400   | 657 431   | 631 888            | 661 217   | 685 694   | 685 744   | 657 923            | 698 823   | O, P, Q                |
| R, S                     | 118 467   | 131 020   | 117 924            | 118 379   | 134 017   | 144 471   | 126 652            | 125 663   | R, S                   |
| FISIM (минус)            | 64 787    | 69 090    | 77 369             | 104 007   | 84 530    | 94 424    | 88 951             | 118 636   | FISIM (minus)          |
| Бруто додата вриједност  | 3 215 209 | 3 304 048 | 2 920 874          | 3 225 863 | 3 547 347 | 3 596 228 | 3 070 360          | 3 363 085 | Gross value added      |
| Нето порези на производе | 637 157   | 670 205   | 635 943            | 715 005   | 690 420   | 742 142   | 722 252            | 830 180   | Neto taxes on products |
| Бруто домаћи производ    | 3 852 366 | 3 974 253 | 3 556 817          | 3 940 869 | 4 237 767 | 4 338 370 | 3 792 612          | 4 193 265 | Gross domestic product |

### 3.2. Тромјесечна бруто додата вриједност и бруто домаћи производ, стопе реалног раста, промјене у односу на исто тромјесечеје претходне године Quarterly gross value added and gross domestic product, real growth rates, changes compared to the same quarter of the previous year

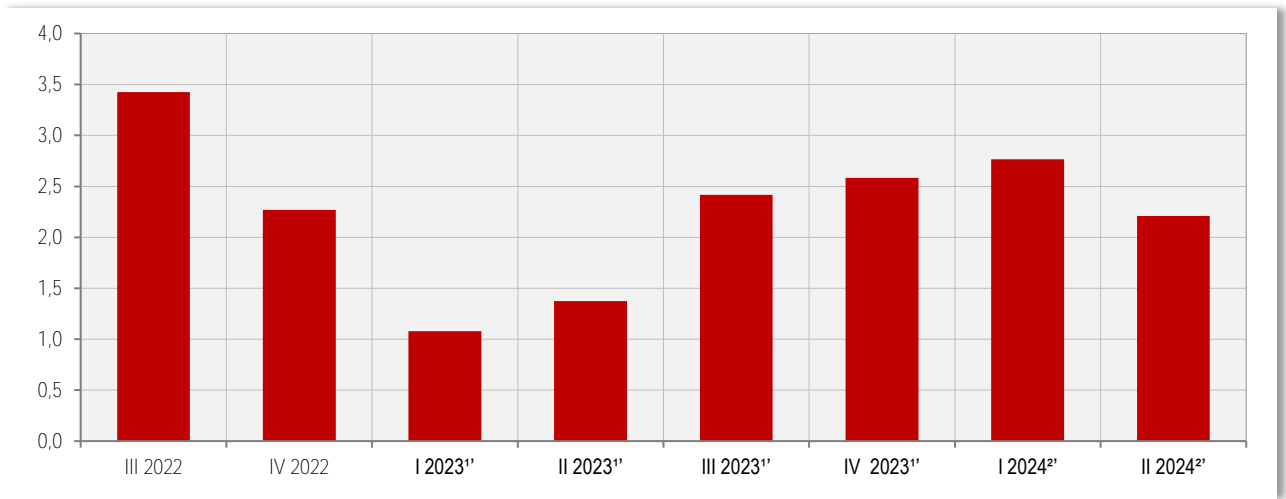
%

|                          | 2022 |      | 2023 <sup>1)</sup> |      |      |      | 2024 <sup>2)</sup> |      |                        |
|--------------------------|------|------|--------------------|------|------|------|--------------------|------|------------------------|
|                          | III  | IV   | I                  | II   | III  | IV   | I                  | II   |                        |
| A                        | -2,6 | -3,0 | 0,8                | 3,0  | 3,5  | 3,5  | 0,5                | 0,7  | A                      |
| B, C, D, E               | -2,0 | -2,2 | -2,2               | -4,3 | -0,6 | -3,6 | -4,1               | -6,6 | B, C, D, E             |
| од тога, C               | 0,1  | -1,9 | -4,0               | -7,1 | -6,6 | -8,5 | -5,1               | -4,7 | of which, C            |
| F                        | 2,4  | 2,5  | 7,1                | 6,2  | 5,1  | 7,1  | 1,5                | 3,7  | F                      |
| G, H, I                  | 10,4 | 6,9  | -0,9               | -0,2 | -0,4 | 2,1  | 8,1                | 8,2  | G, H, I                |
| J                        | 7,9  | 7,1  | 7,1                | 10,9 | 11,6 | 12,6 | 5,8                | 3,2  | J                      |
| K                        | 3,5  | 1,1  | 5,8                | 6,0  | 6,8  | 7,6  | 6,1                | 5,5  | K                      |
| L                        | 1,2  | 0,8  | 1,2                | 2,0  | 1,5  | 2,1  | 0,5                | 0,7  | L                      |
| M, N                     | 5,3  | 4,8  | 8,1                | 9,3  | 9,3  | 10,7 | 5,4                | 2,0  | M, N                   |
| O, P, Q                  | 3,2  | 3,6  | 2,2                | 2,8  | 2,5  | 2,5  | 1,0                | 1,4  | O, P, Q                |
| R, S                     | 10,2 | 8,3  | 7,6                | 7,7  | 7,7  | 8,6  | 4,5                | 4,3  | R, S                   |
| FISIM (минус)            | 2,2  | 0,7  | 6,3                | 7,0  | 7,7  | 8,0  | 5,4                | 4,7  | FISIM (minus)          |
| Бруто додата вриједност  | 3,2  | 2,4  | 1,3                | 1,4  | 2,4  | 2,5  | 1,8                | 1,1  | Gross value added      |
| Нето порези на производе | 4,4  | 1,5  | 0,2                | 1,2  | 2,5  | 3,0  | 7,1                | 7,2  | Neto taxes on products |
| Бруто домаћи производ    | 3,4  | 2,3  | 1,1                | 1,4  | 2,4  | 2,6  | 2,8                | 2,2  | Gross domestic product |

<sup>1)</sup> Претходни подаци/Preliminary data

<sup>2)</sup> Процјена/Estimate

Графикон 3. Стопе реалног раста БДП-а, промјене у односу на исто тромјесечје претходне године  
Graph 3. Real growth rates of GDP, changes compared to the same quarter of the previous year



1) Претходни подаци/Preliminary data

2) Процјена/Estimate

ЦИЈЕНЕ  
PRICES



5.-

9.<sup>95</sup>  
2.-

5.-

7.<sup>50</sup>  
2.-

7.<sup>50</sup>  
2.-

10.-

7.-

6.<sup>95</sup>

15.-

5.-

1.-

1.-

2.<sup>85</sup>  
2.-

## ПОТРОШАЧКЕ ЦИЈЕНЕ

Укупан индекс потрошачких цијена у Републици Српској, у септембру 2024. године у односу на претходни мјесец, виши је за 0,1%.

У односу на септембар 2023. године, укупан индекс потрошачких цијена у просјеку је виши за 0,4%.

Посматрано по одјељцима намјене потрошње (COICOP) у септембру 2024. године у односу на август 2024. године, индекс одјељка Одјећа и обућа виши је за 3,4%, индекс одјељка Храна и безалкохолна пића виши је за 1,2%, индекс одјељка Остала добра и услуге виши је за 0,6%, индекс одјељка Здравство виши је за 0,3%, док су индекси одјељака Образовање и Ресторани и хотели виши за по 0,1%. Индекс одјељка Алкохолна пића и дуван остао је непромијењен. Индекс одјељка Превоз нижи је за 2,2%, индекс одјељка Становање нижи је за 0,8%, индекс одјељка Намјештај и покућство и индекс одјељка Рекреација и култура нижи су за по 0,3%, док је индекс одјељка Комуникације нижи за 0,1%.

Индекси потрошачких цијена у Републици Српској израчунавају се на основу репрезентативне листе производа (корпе) коју у 2024. години чини 615 производа. Сваког мјесеца прикупља се више од 9 000 цијена по унапријед дефинисаном узорку продајних мјеста и градова. Цијене се прикупљају на шест локација (градова): Бања Лука, Бијељина, Добој, Источно Сарајево, Приједор и Требиње. Обухваћени су најважнији производи и услуге које купује резидентно становништво ради финалне потрошње.

Цијене се прикупљају према утврђеном распореду обиласка продавница и тржница које су одређене као мјеста снимања и према јасно дефинисаним спецификацијама производа/услуге. Снимање цијена се врши сљедећих дана у мјесецу:

- За пољопривредне производе који се продају на пијацама, цијене се прикупљају два пута мјесечно и то у првој и трећој седмици у мјесецу,

- За све остале производе цијене се у складу са важећим европским регулативама прикупљају једном мјесечно (између 1. и 21. у мјесецу) с тим да се нужно одржава исти интервал између прикупљања.

За обрачун индекса потрошачких цијена користи се Класификација личне потрошње према намјени (*Classification of Individual Consumption by Purpose - COICOP*) која дијели производе и услуге на дванаест основних одјељака за које се израчунавају индекси.

Пондери који се примјењују за израчунавање индекса потрошачких цијена представљају структуру просјечне потрошње домаћинстава, односно показују релативно учешће одабраних производа и услуга у укупној потрошњи. Основни извор података за израду пондера за обрачун индекса потрошачких цијена је Анкета о потрошњи домаћинстава. За израчунавање индекса потрошачких цијена од јануара 2018. године примјењују се пондери који се базирају на подацима из Анкете о потрошњи домаћинстава из 2015. године. Пондери се сваке године коригују с кретањем цијена у претходној години.

За индекс потрошачких цијена потребно је најприје израчунати елементарне индексе (индекс производа) и индексе репрезентативних ставки на нивоу градова. При томе се као мјера средње вриједности користи геометријска средина. Агрегатни индекси се након тога израчунавају кориштењем Ласперове формуле за пондерисану аритметичку средину почевши од најнижег нивоа индекса репрезентативне ставке до нивоа укупног индекса за Републику Српску. Референтна база за израчунавање индекса је 2015. година.

## CONSUMER PRICES

Total Consumer Price Index in Republika Srpska in September 2024, in comparison with the previous month, was 0.1% higher.

Compared to September 2023, total Consumer Price Index was on average 0.4% higher.

By COICOP divisions in September 2024, compared to August 2024, index of Clothing and footwear was 3.4% higher, index of Food and non-alcoholic beverages was 1.2% higher, index of Other goods and services was 0.6% higher, index of Health was 0.3% higher, while index of Education and index of Restaurants and hotels were 0.1% higher each. Index of Alcoholic beverages and tobacco remained unchanged. Index of Transport was 2.2% lower, index of Housing was 0.8% lower, index of Furnishings, household equipment and routine maintenance of the house and index of Recreation and culture were 0.3% lower each, while index of Communications was 0.1% lower.

In Republika Srpska, the Consumer Price Index calculation is based on the representative list of products, which in 2024 consists of 615 products. Each month more than 9,000 prices are collected in accordance with defined sample of retail stores and cities. Prices are collected on six locations (cities): **Banja Luka, Bijeljina, Doboј, Istočno Sarajevo, Prijedor and Trebinje**. The sample consists of the most important products and services which residents buy for their final spending needs.

Prices are collected in accordance with the previously defined schedule of stores and specifications of products/services. Price collection is conducted on the following days in a month:

- For agricultural products at public markets, prices are collected twice a month in the first and third week of each month,

- For all other products, in accordance with current EU regulations, prices are collected once a month (between the 1st and 21st of each month), and the same defined schedule and process of collecting these prices are strongly ensured and repeated.

For calculating the Consumer Price Index it is also necessary to use a classification of individual consumption (*Classification of Individual Consumption by Purpose - COICOP*), which classifies products and services into twelve basic divisions for which indices are calculated.

Weights used for the calculation of Consumer Price Index represent the structure of average consumer spending, that is, they show relative participation of selected products and services in total purchasing process. The main source of data for the calculation of weights for Consumer Price Index is the Household Budget Survey. For calculating the Consumer Price Index since January 2018 the weights used have been the ones based on the Household Budget Survey from year 2015. Each year weights are adjusted according to price fluctuations of the previous year.

For calculating the Consumer Price Index, it is necessary to calculate elementary indices (product indices) and indices of representative items at the level of towns first. For this, geometric mean is used as a measure of average value. Aggregate indices are then calculated using the Laspeyres formula for weighted arithmetic mean, beginning with the lowest index of representative items, towards the level of total index for Republika Srpska. Basis of reference for calculating the index is year 2015.

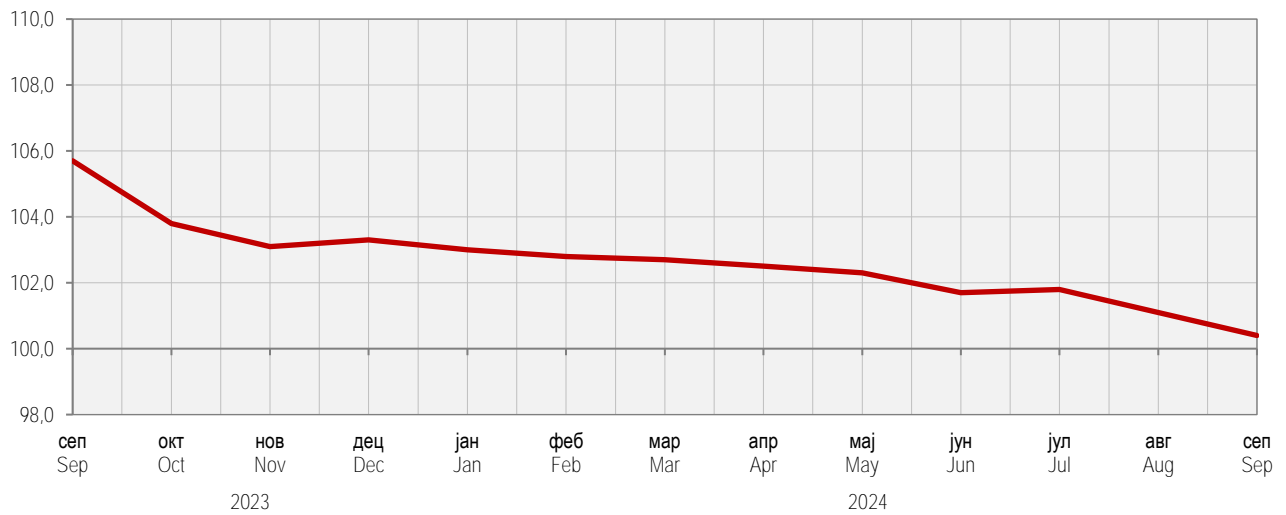
#### 4.1. Индекси потрошачких цијена

Consumer prices indices

|  | Јануар<br>January | Фебруар<br>February | Март<br>March | Април<br>April | Мај<br>May | Јун<br>June | Јул<br>July | Август<br>August | Септембар<br>September | Октобар<br>October | Новембар<br>November | Децембар<br>December |
|--|-------------------|---------------------|---------------|----------------|------------|-------------|-------------|------------------|------------------------|--------------------|----------------------|----------------------|
| Претходни мјесец = 100<br>Previous month = 100                               |                   |                     |               |                |            |             |             |                  |                        |                    |                      |                      |
| 2020   | 100,4             | 100,1               | 100,0         | 97,9           | 99,2       | 100,2       | 99,6        | 99,8             | 100,1                  | 101,0              | 100,0                | 99,9                 |
| 2021   | 100,5             | 100,4               | 100,7         | 99,3           | 100,2      | 100,0       | 99,9        | 100,2            | 100,6                  | 102,3              | 101,2                | 100,5                |
| 2022   | 100,8             | 101,3               | 102,6         | 101,6          | 101,5      | 101,1       | 100,9       | 100,4            | 101,0                  | 101,8              | 100,5                | 99,6                 |
| 2023   | 100,6             | 100,6               | 100,5         | 100,3          | 99,9       | 100,1       | 99,9        | 101,1            | 100,8                  | 100,0              | 99,8                 | 99,7                 |
| 2024   | 100,3             | 100,5               | 100,4         | 100,0          | 99,8       | 99,5        | 100,0       | 100,3            | 100,1                  |                    |                      |                      |
| Исти мјесец претходне године = 100<br>Same month of the previous year = 100  |                   |                     |               |                |            |             |             |                  |                        |                    |                      |                      |
| 2020   | 100,5             | 100,1               | 99,9          | 98,7           | 97,9       | 98,6        | 98,7        | 98,8             | 98,3                   | 98,1               | 98,3                 | 98,1                 |
| 2021   | 98,2              | 98,4                | 99,2          | 100,6          | 101,5      | 101,4       | 101,7       | 102,1            | 102,6                  | 104,0              | 105,2                | 105,9                |
| 2022   | 106,2             | 107,2               | 109,1         | 111,7          | 113,2      | 114,3       | 115,4       | 115,6            | 116,1                  | 115,5              | 114,7                | 113,6                |
| 2023   | 113,4             | 112,7               | 110,4         | 109,0          | 107,3      | 106,2       | 105,2       | 105,9            | 105,7                  | 103,8              | 103,1                | 103,3                |
| 2024   | 103,0             | 102,8               | 102,7         | 102,5          | 102,3      | 101,7       | 101,8       | 101,1            | 100,4                  |                    |                      |                      |
| Исти период претходне године = 100<br>Same period of the previous year = 100 |                   |                     |               |                |            |             |             |                  |                        |                    |                      |                      |
| 2020   | -                 | 100,3               | 100,2         | 99,8           | 99,4       | 99,3        | 99,2        | 99,2             | 99,1                   | 99,0               | 98,9                 | 98,8                 |
| 2021   | -                 | 98,3                | 98,6          | 99,1           | 99,6       | 99,9        | 100,1       | 100,4            | 100,6                  | 100,9              | 101,3                | 101,7                |
| 2022   | -                 | 106,7               | 107,5         | 108,6          | 109,5      | 110,3       | 111,0       | 111,6            | 112,1                  | 112,4              | 112,7                | 112,7                |
| 2023   | -                 | 113,1               | 112,2         | 111,3          | 110,5      | 109,8       | 109,1       | 108,7            | 108,3                  | 107,9              | 107,4                | 107,0                |
| 2024   | -                 | 102,9               | 102,8         | 102,8          | 102,7      | 102,5       | 102,4       | 102,2            | 102,0                  |                    |                      |                      |

Графикон 4. Индекси потрошачких цијена, исти мјесец претходне године = 100

Graph 4. Consumer price indices, same month of the previous year = 100



#### 4.2. Индекси потрошачких цијена по главним одјелцима потрошње

Consumer price indices by main divisions of consumption

Ø2015 = 100

|           | Укупно<br>Total | Храна и безалкохолна<br>пића<br>Food and non-alcoholic<br>beverages | Алкохолна пића и<br>дуван<br>Alcoholic beverages<br>and tobacco | Одјећа и обућа<br>Clothing and<br>footwear | Снабд. водом, ел.<br>енергијом и другим<br>енергентима<br>Housing, water, electricity,<br>gas and other fuels | Намјештај, покућство и редовно<br>одржавање<br>Furnishings, household equipment<br>and routine maintenance of the house |
|-----------|-----------------|---|---|--|---|---|
| 2019      | 100,3           | 100,4   | 121,5   | 59,6                                       | 106,4   | 95,7  |
| 2020      | 99,2            | 101,1   | 126,9   | 53,6                                       | 106,7   | 94,1  |
| 2021      | 100,9           | 104,3   | 128,9   | 48,6                                       | 107,6   | 95,2  |
| 2022      | 113,7           | 126,4   | 130,9   | 45,9                                       | 116,2   | 103,7   |
| 2023      | 121,7           | 140,6   | 138,0   | 43,9                                       | 130,4   | 112,4   |
| 2023      |                 |   |   |  |   |   |
| сеп / Sep | 123,4           | 141,2   | 139,2   | 43,3                                       | 132,8   | 114,3   |
| окт / Oct | 123,4           | 140,8   | 139,6   | 44,2                                       | 132,7   | 113,8   |
| нов / Nov | 123,1           | 140,8   | 139,6   | 43,6                                       | 132,7   | 114,5   |
| дец / Dec | 122,8           | 141,3   | 139,7   | 42,7                                       | 132,8   | 114,2   |
| 2024      |                 |   |   |  |   |   |
| јан / Jan | 123,1           | 142,5   | 140,8   | 41,3                                       | 132,9   | 114,5   |
| феб / Feb | 123,7           | 143,1   | 141,8   | 40,8                                       | 133,1   | 114,2   |
| мар / Mar | 124,2           | 143,5   | 144,0   | 42,1                                       | 132,4   | 115,1   |
| апр / Apr | 124,2           | 143,8   | 144,3   | 42,3                                       | 131,7   | 113,8   |
| мај / May | 123,9           | 143,0   | 144,9   | 42,0                                       | 132,1   | 114,0   |
| јун / Jun | 123,3           | 142,1   | 145,4   | 41,3                                       | 131,8   | 113,9   |
| јул / Jul | 123,3           | 141,6   | 146,4   | 39,8                                       | 131,9   | 114,4   |
| авг / Aug | 123,7           | 142,9   | 146,4   | 39,9                                       | 132,3   | 114,1   |
| сеп / Sep | 123,9           | 144,6   | 146,5   | 41,2                                       | 131,2   | 113,7   |

#### 4.2. Индекси потрошачких цијена по главним одјелцима потрошње

Consumer price indices by main divisions of consumption

(наставак/continued)

Ø2015 = 100

|           | Здравство<br>Health | Превоз<br>Transport | Комуникације<br>Communication | Рекреација и култура<br>Recreation and culture | Образовање<br>Education | Ресторани и хотели<br>Restaurants and hotels | Остала добра и услуге<br>Other goods and services |
|-----------|---------------------|---------------------|-------------------------------|--|-------------------------|--|---|
| 2019      | 106,9               | 107,6               | 99,5                          | 104,3  | 100,2                   | 103,0  | 96,8  |
| 2020      | 107,8               | 97,9                | 100,0                         | 106,5  | 100,2                   | 103,3  | 96,8  |
| 2021      | 108,2               | 103,7               | 99,8                          | 107,4  | 100,1                   | 103,7  | 97,3  |
| 2022      | 108,8               | 130,3               | 100,9                         | 115,2  | 100,1                   | 113,7  | 103,0   |
| 2023      | 111,4               | 126,3               | 102,7                         | 122,3  | 101,1                   | 120,8  | 114,4   |
| 2023      |                     |                     |                               |  |                         |  |   |
| сеп / Sep | 112,5               | 131,1               | 103,9                         | 124,9  | 101,3                   | 122,7  | 116,6   |
| окт / Oct | 112,7               | 131,1               | 103,9                         | 124,8  | 101,3                   | 123,0  | 117,0   |
| нов / Nov | 113,1               | 128,9               | 103,9                         | 124,9  | 101,4                   | 123,1  | 117,3   |
| дец / Dec | 113,3               | 125,5               | 103,8                         | 125,1  | 101,4                   | 123,1  | 117,9   |
| 2024      |                     |                     |                               |  |                         |  |   |
| јан / Jan | 112,3               | 125,0               | 103,8                         | 125,1  | 101,4                   | 123,5  | 118,5   |
| феб / Feb | 112,7               | 126,7               | 103,8                         | 125,6  | 101,4                   | 125,9  | 119,3   |
| мар / Mar | 113,2               | 127,5               | 103,8                         | 126,0  | 101,6                   | 127,1  | 119,3   |
| апр / Apr | 113,6               | 127,9               | 103,8                         | 125,8  | 101,6                   | 127,4  | 119,5   |
| мај / May | 113,8               | 126,7               | 103,8                         | 125,7  | 101,6                   | 127,9  | 119,6   |
| јун / Jun | 113,9               | 124,4               | 103,8                         | 125,7  | 101,7                   | 123,8  | 119,6   |
| јул / Jul | 114,4               | 125,6               | 103,8                         | 127,0  | 101,7                   | 128,9  | 119,5   |
| авг / Aug | 115,3               | 124,4               | 103,8                         | 127,4  | 101,7                   | 129,4  | 120,3   |
| сеп / Sep | 115,6               | 121,7               | 103,7                         | 127,1  | 101,8                   | 129,6  | 121,0   |



## ЦИЈЕНЕ ПРОИЗВОЂАЧА ИНДУСТРИЈСКИХ ПРОИЗВОДА

Цијене произвођача индустријских производа на домаћем тржишту у септембру 2024. године у односу на август 2024. године, у просјеку су ниже за 0,9%, у односу на септембар 2023. године више су за 1,8% и у односу на децембар 2023. године више су за 4,8%.

Посматрано по намјени потрошње, у септембру 2024. године у односу на август 2024. године, цијене нетрајних производа за широку потрошњу у просјеку су ниже за 2,2%, цијене енергије ниже су за 0,9%, цијене интермедијарних производа ниже су за 0,3%, док су цијене капиталних производа, као и цијене трајних производа за широку потрошњу у просјеку остале на истом нивоу.

Посматрано по подручјима индустријске производње (PRODCOM), у септембру 2024. године у односу на август 2024. године, цијене подручја (Е) *Снабдијевање водом, канализација, управљање отпадом и дјелатности санације (ремедијације) животне средине* у просјеку су ниже за 4,3%, цијене подручја (В) *Вађење руда и камена*, цијене подручја (С) *Прерађивачка индустрија*, као и цијене подручја (Д) *Производња и снабдијевање електричном енергијом, гасом, паром и климатизација* ниже су за 1,0%.

Индекс цијена произвођача индустријских производа је краткорочни статистички индикатор који показује динамику кретања цијена индустријских производа.

Продајна цијена произвођача индустријских производа на домаћем тржишту је цијена по којој произвођач продаје своје производе, редовним купцима на домаћем тржишту у највећим количинама, франко утоварено у вагон (камион) у мјесту произвођача. У ову цијену улази регрес, ако га продавац остварује, а одбија се: трговачки рабат и попуст који продавац одобрава купцу, ПДВ и акцизе.

Цијене произвођача индустријских производа се прикупљају на основу репрезентативне листе производа коју у 2024. години чини 363 производа. Сваког мјесеца прикупља се 1 159 цијене. Обухваћени су најважнији производи по индустријским областима.

Упитник о произвођачким цијенама мјесечно доставља 330 изабраних предузећа. То су највећи произвођачи тј. они који имају највећу реализацију по индустријским областима.

Класификација индустријских производа је заснована на Номенклатури индустријских производа НИП БиХ/PRODCOM 2021 која је у својој основи НИП БиХ 2010, ажуриран у складу са насталим промјенама у ЕУ PRODCOM листи.

Пондери који се примјењују за израчунавање индекса произвођачких цијена представљају релативно учешће одабраних производа у укупној вриједности продаје индустријских производа на домаћем тржишту. Основни извор података за израду пондера је годишњи извјештај индустрије ИНД-21 из 2021. године. Шема пондера се мијења сваких пет година, док се сваке године пондери коригују за раст цијена настао у претходној години.

Индекс цијена произвођача индустријских производа рачуна се на основу елементарних индекса производа који представљају мјеру средње вриједности односа цијена текућег и базног периода (децембар претходне године).

Агрегатни индекси тј. индекси разреда, области, подручја и укупан индекс, рачунају се кориштењем Ласперове формуле за пондерисану аритметичку средину.

За израчунавање индекса референтна је 2021. година.

## PRODUCER PRICES OF INDUSTRIAL PRODUCTS

*Producer prices of industrial products on domestic market in September 2024, compared to August 2024, were on average 0.9% lower. Compared to September 2023 they were 1.8% higher and compared to December 2023 they were 4.8% higher.*

*By purpose of consumption, in September 2024, compared to August 2024, prices of consumer non-durables were on average 2.2% lower, prices of energy were 0.9% lower, prices of intermediate goods were 0.3% lower, while prices of capital goods and prices of consumer durables remained on average at the same level.*

*By section of industrial production (PRODCOM), in September 2024, compared to August 2024, prices of the section (E) Water supply; sewerage, waste management and remediation activities were on average 4.3% lower, prices of the section (B) Mining and quarrying, prices of the section (C) Manufacturing and prices of the section (D) Electricity, gas, steam and air-conditioning supply were 1.0% lower.*

*Producer Price Index is a short-term statistical indicator which shows the dynamics of industrial products price changes.*

*Producer selling price of industrial products is a price for which a producer sells his products to the regular customers on domestic market at maximum volume, franco loaded into the wagon (truck) at the producer's location. This price includes reimbursement in case the producer realises it, as well as commercial rebate and discount the seller gives to the buyer, and also VAT and excise.*

*Producer Prices of industrial products are collected according to the representative list of products which in 2024 consists of 363 products. Each month 1,159 prices are collected. The most important products by industrial section are covered.*

*Questionnaire on producer prices is submitted monthly by 330 chosen enterprises. These are the largest producers, that is, those that have the largest realisation by industrial section.*

*Classification of industrial products is based on the Nomenclature of Industrial Products in BH/PRODCOM 2021, which is in its base Nomenclature of Industrial Products in BH 2010, updated in accordance with changes in the EU PRODCOM list.*

*Weights used for the calculation of the Producer Price Index represent relative participation of chosen products in the total value of sale of industrial products on domestic market. Main source of data for weights calculation is the Annual Industry Report IND-21 from 2021. Scheme of weights is changed every five years, while each year weights are corrected for the growth of prices which had occurred during the previous year.*

*Producer Price Index of industrial products is calculated on the basis of elementary indices of products, which represent a measure of the mean price ratio of the current to base period (December of the previous year).*

*Aggregate indices, that is, indices of class, division, section, as well as the overall index, are calculated using the Laspeyres's formula for weighted arithmetic mean.*

*Reference year for calculating the index is 2021.*

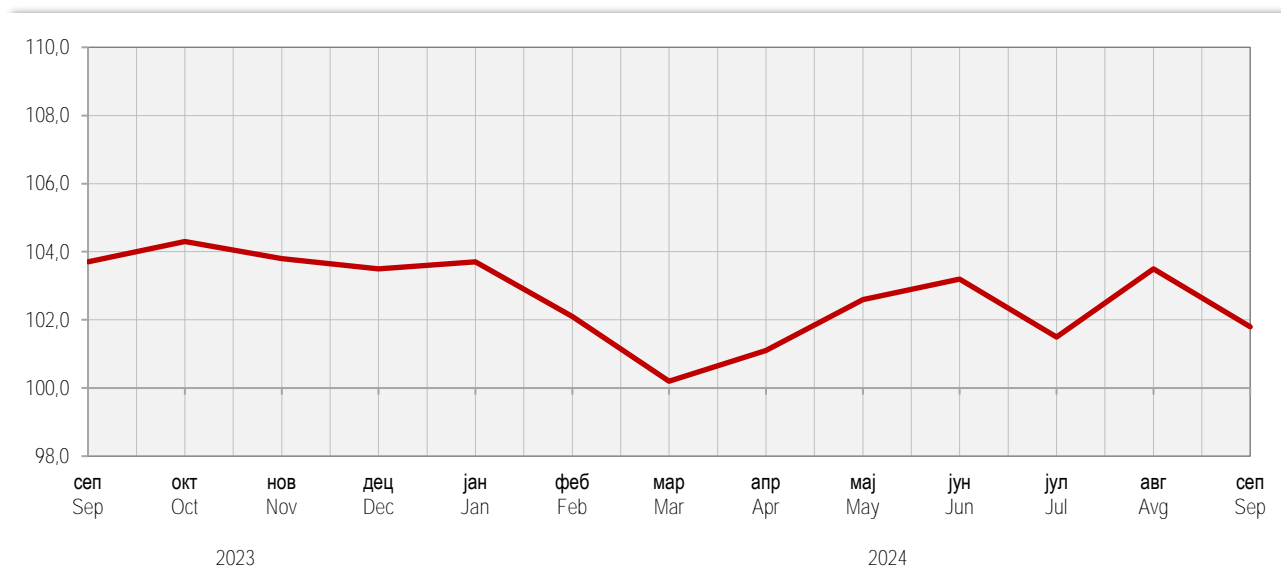
#### 4.3. Индекси цијена произвођача индустријских производа

Producer price indices of industrial products

|  | Јануар<br>January | Фебруар<br>February | Март<br>March | Април<br>April | Мај<br>May | Јун<br>June | Јул<br>July | Август<br>August | Септембар<br>September | Октобар<br>October | Новембар<br>November | Децембар<br>December |
|--|-------------------|---------------------|---------------|----------------|------------|-------------|-------------|------------------|------------------------|--------------------|----------------------|----------------------|
| Претходни мјесец = 100<br>Previous month = 100                               |                   |                     |               |                |            |             |             |                  |                        |                    |                      |                      |
| 2021   | -                 | 102,1               | 100,2         | 100,4          | 100,2      | 101,0       | 100,3       | 100,0            | 100,7                  | 100,5              | 100,7                | 100,7                |
| 2022   | 101,7             | 101,5               | 102,4         | 106,6          | 99,5       | 100,3       | 101,6       | 100,3            | 101,9                  | 100,5              | 97,5                 | 99,2                 |
| 2023   | 101,8             | 101,6               | 101,8         | 99,9           | 99,4       | 100,7       | 100,9       | 99,5             | 100,7                  | 101,1              | 97,1                 | 98,9                 |
| 2024   | 102,0             | 100,0               | 99,9          | 100,9          | 100,9      | 101,4       | 99,2        | 101,4            | 99,1                   |                    |                      |                      |
| Исти мјесец претходне године = 100<br>Same month of the previous year = 100  |                   |                     |               |                |            |             |             |                  |                        |                    |                      |                      |
| 2021   | -                 | -                   | -             | -              | -          | -           | -           | -                | -                      | -                  | -                    | -                    |
| 2022   | 108,8             | 108,2               | 110,7         | 117,5          | 116,6      | 115,9       | 117,4       | 117,8            | 119,2                  | 119,2              | 115,4                | 113,8                |
| 2023   | 113,8             | 113,9               | 113,2         | 106,1          | 106,1      | 106,5       | 105,7       | 104,8            | 103,7                  | 104,3              | 103,8                | 103,5                |
| 2024   | 103,7             | 102,1               | 100,2         | 101,1          | 102,6      | 103,2       | 101,5       | 103,5            | 101,8                  |                    |                      |                      |
| Исти период претходне године = 100<br>Same period of the previous year = 100 |                   |                     |               |                |            |             |             |                  |                        |                    |                      |                      |
| 2021   | -                 | -                   | -             | -              | -          | -           | -           | -                | -                      | -                  | -                    | -                    |
| 2022   | -                 | 108,5               | 109,2         | 111,3          | 112,4      | 113         | 113,6       | 114,2            | 114,7                  | 115,2              | 115,2                | 115,1                |
| 2023   | -                 | 113,9               | 113,6         | 111,6          | 110,5      | 109,8       | 109,2       | 108,6            | 108,0                  | 107,6              | 107,3                | 106,9                |
| 2024   | -                 | 102,9               | 102,0         | 101,7          | 101,9      | 102,1       | 102,1       | 102,2            | 102,2                  |                    |                      |                      |

#### Графикон 5. Индекси цијена произвођача индустријских производа, исти мјесец претходне године = 100

Graph 5. Producer price indices of industrial products, same month of the previous year = 100



**4.4. Индекси цијена произвођача индустријских производа по намјени потрошње и подручјима и областима КД**  
*Producer price indices of industrial products by purpose of consumption and by section and division of activity classification*

Ø 2021 = 100

|   | 2022  | 2023  | 2023       |            |            |            | 2024       |            |            |            |            |            |            |            |            |  |
|---|-------|-------|------------|------------|------------|------------|------------|------------|------------|------------|------------|------------|------------|------------|------------|--|
|   |       |       | сеп<br>Sep | окт<br>Oct | нов<br>Nov | дец<br>Dec | јан<br>Jan | феб<br>Feb | мар<br>Mar | апр<br>Apr | мај<br>May | јун<br>Jun | јул<br>Jul | авг<br>Aug | сеп<br>Sep |  |
| <b>УКУПНО/TOTAL</b>   | 115,1 | 123,1 | 124,9      | 126,3      | 122,6      | 121,3      | 123,7      | 123,7      | 123,6      | 124,7      | 125,8      | 127,5      | 126,5      | 128,3      | 127,1      |  |
| <b>По намјени потрошње</b><br><i>By purpose of consumption</i>  |       |       |            |            |            |            |            |            |            |            |            |            |            |            |            |  |
| <b>Енергија</b><br><i>Energy</i>  | 112,4 | 119,6 | 125,5      | 128,6      | 119,8      | 117,7      | 119,0      | 119,3      | 118,2      | 119,3      | 121,5      | 124,2      | 122,1      | 126,6      | 125,5      |  |
| <b>Интермедијарни производи</b><br><i>Intermediate goods</i>  | 117,2 | 121,6 | 120,4      | 119,7      | 119,2      | 119,3      | 120,1      | 119,8      | 118,7      | 119,5      | 117,5      | 118,1      | 116,9      | 116,6      | 116,3      |  |
| <b>Капитални производи</b><br><i>Capital goods</i>  | 118,1 | 126,9 | 128,4      | 128,1      | 128,7      | 128,5      | 128,9      | 129,0      | 136,0      | 138,4      | 140,2      | 140,2      | 141,0      | 141,4      | 141,4      |  |
| <b>Трајни производи за широку потрошњу</b><br><i>Consumer durables</i>  | 111,0 | 116,6 | 117,1      | 117,2      | 117,2      | 117,1      | 124,2      | 124,2      | 124,4      | 124,6      | 124,4      | 131,6      | 131,7      | 134,8      | 134,8      |  |
| <b>Нетрајни производи за широку потрошњу</b><br><i>Consumer non-durables</i>  | 117,3 | 131,9 | 129,9      | 131,2      | 131,9      | 129,7      | 136,8      | 136,7      | 137,4      | 138,0      | 141,5      | 142,7      | 143,2      | 142,8      | 139,6      |  |
| <b>По подручјима и областима</b><br><i>By sections and divisions</i>  |       |       |            |            |            |            |            |            |            |            |            |            |            |            |            |  |
| <b>В Вађење руда и камена</b><br><i>Mining and quarrying</i>  | 109,5 | 128,6 | 125,9      | 122,4      | 124,2      | 124,2      | 127,7      | 127,8      | 128,4      | 128,5      | 129,3      | 129,3      | 124,6      | 124,0      | 122,7      |  |
| 05 <b>Вађење угља и лигнита (мрког угља)</b><br><i>Mining of coal and lignite (black coal)</i>  | 107,4 | 124,7 | 117,3      | 113,7      | 119,4      | 117,3      | 117,8      | 117,8      | 117,8      | 117,8      | 121,6      | 121,6      | 121,6      | 121,6      | 119,6      |  |
| 07 <b>Вађење руда метала</b><br><i>Mining of metal ores</i>   | 111,6 | 136,5 | 135,7      | 130,9      | 131,1      | 131,7      | 137,5      | 137,8      | 137,8      | 137,9      | 136,7      | 136,7      | 126,4      | 123,9      | 122,9      |  |
| 08 <b>Вађење осталих руда и камена</b><br><i>Other mining and quarrying</i>   | 108,1 | 118,1 | 118,2      | 117,5      | 117,3      | 118,5      | 121,6      | 121,7      | 124,1      | 124,5      | 124,7      | 124,8      | 124,4      | 126,4      | 126,2      |  |
| <b>С Прерађивачка индустрија</b><br><i>Manufacturing</i>  | 117,7 | 125,6 | 124,5      | 124,8      | 124,9      | 124,0      | 127,1      | 126,9      | 127,5      | 128,3      | 128,8      | 130,0      | 130,1      | 130,1      | 128,8      |  |
| 10 <b>Произв. прехранбених производа</b><br><i>Manufacture of food products</i>   | 121,3 | 133,4 | 130,1      | 130,6      | 130,6      | 127,8      | 134,8      | 134,4      | 133,2      | 133,2      | 136,5      | 137,1      | 137,5      | 137,3      | 133,7      |  |
| 11 <b>Производња пића</b><br><i>Manufacture of beverages</i>  | 104,9 | 116,3 | 117,6      | 117,6      | 119,4      | 119,7      | 119,7      | 119,7      | 119,6      | 122,3      | 122,3      | 124,7      | 125,6      | 125,6      | 126,5      |  |
| 13 <b>Производња текстила</b><br><i>Manufacture of textiles</i>   | 109,7 | 113,5 | 113,9      | 114,4      | 114,1      | 114,1      | 114,3      | 115,2      | 114,7      | 114,7      | 114,7      | 114,7      | 114,7      | 114,7      | 114,7      |  |
| 14 <b>Производња одјеће</b><br><i>Manufacture of wearing apparel</i>  | 111,1 | 121,3 | 123,5      | 122,2      | 123,5      | 124,3      | 122,2      | 125,0      | 131,1      | 127,9      | 130,9      | 131,4      | 133,0      | 126,8      | 131,1      |  |
| 15 <b>Произв. коже и производа од коже</b><br><i>Manufacture of leather and related products</i>  | 106,1 | 109,6 | 107,8      | 108,2      | 109,3      | 111,4      | 113,0      | 109,7      | 110,3      | 109,3      | 109,8      | 109,8      | 109,3      | 109,3      | 109,8      |  |
| 16 <b>Прерада дрвета и производа од дрвета и плуте, осим намјештаја; производња предмета од сламе и плетарских материјала</b><br><i>Manufacture of wood and of products of wood and cork, except furniture; manufacture of articles of straw and plaiting materials</i> | 116,4 | 119,8 | 117,6      | 121,0      | 118,1      | 120,4      | 119,8      | 118,6      | 118,5      | 117,3      | 116,3      | 116,9      | 115,5      | 115,6      | 116,1      |  |
| 17 <b>Производња папира и производа од папира</b><br><i>Manufacture of paper and paper products</i>   | 118,1 | 121,8 | 121,8      | 120,1      | 118,8      | 120,0      | 120,0      | 121,1      | 121,2      | 121,1      | 120,6      | 121,7      | 120,2      | 121,4      | 121,0      |  |
| 18 <b>Штампање и умножавање снимљених записа</b><br><i>Printing and reproduction of recorded media</i>  | 153,1 | 170,3 | 173,5      | 173,5      | 172,8      | 173,6      | 174,1      | 174,1      | 174,1      | 173,3      | 173,3      | 173,3      | 173,3      | 173,3      | 173,3      |  |
| 19 <b>Производња кокса и рафинисаних нафтних производа</b><br><i>Manufacture of coke and refined petroleum products</i>   | 135,4 | 127,8 | 120,9      | 121,8      | 118,0      | 120,2      | 121,0      | 122,7      | 120,7      | 119,0      | 119,2      | 122,4      | 121,8      | 122,6      | 123,9      |  |
| 20 <b>Производња хемикалија и хемијских производа</b><br><i>Manufacture of chemicals and chemical products</i>  | 116,0 | 123,0 | 120,8      | 121,4      | 121,3      | 121,2      | 121,7      | 121,6      | 121,3      | 119,6      | 120,2      | 121,3      | 121,9      | 121,6      | 121,4      |  |
| 21 <b>Производња основних фармацевт. производа и фармацевт. препарата</b><br><i>Manufacture of basic pharmaceutical products and pharmaceutical preparations</i>  | 103,2 | 131,5 | 134,0      | 135,1      | 135,1      | 135,1      | 135,1      | 135,1      | 138,2      | 138,9      | 138,9      | 140,4      | 140,4      | 140,4      | 140,4      |  |

#### 4.4. Индекси цијена произвођача индустријских производа по намјени, подручјима и областима КД

Producer price indices of industrial products by purpose of consumption and by section and division of activity classification

Ø2021 = 100

|   | 2022  | 2023  | 2023  |       |       |       | 2024  |       |       |       |       |       |       |       |       |
|---|-------|-------|-------|-------|-------|-------|-------|-------|-------|-------|-------|-------|-------|-------|-------|
|   |       |       | сеп   | окт   | нов   | дец   | јан   | феб   | мар   | апр   | мај   | јун   | јул   | авг   | сеп   |
|   |       |       | Sep   | Oct   | Nov   | Dec   | Jan   | Feb   | Mar   | Apr   | May   | Jun   | Jul   | Aug   | Sep   |
| 22 Производња производа од гуме и пластичних маса<br><i>Manufacture of rubber and plastic products</i>  | 112,1 | 116,0 | 115,8 | 115,8 | 116,3 | 116,3 | 116,3 | 117,1 | 117,8 | 117,9 | 117,9 | 118,0 | 118,0 | 117,8 | 117,8 |
| 23 Производња осталих производа од неметалних минерала<br><i>Manufacture of other non-metallic mineral products</i>   | 113,5 | 119,8 | 120,8 | 119,8 | 119,2 | 119,3 | 118,1 | 118,0 | 121,0 | 122,5 | 122,3 | 123,7 | 123,7 | 123,4 | 126,0 |
| 24 Производња базних метала<br><i>Manufacture of basic metals</i>   | 118,6 | 114,0 | 112,9 | 112,9 | 112,9 | 115,1 | 115,3 | 115,3 | 115,1 | 125,9 | 90,9  | 91,0  | 90,6  | 90,8  | 90,0  |
| 25 Производња готових металних производа, осим машина и опреме<br><i>Manufacture of fabricated metal products, except machinery and equipment</i>   | 119,4 | 123,2 | 125,8 | 124,5 | 127,2 | 126,4 | 127,2 | 126,8 | 130,2 | 135,2 | 136,1 | 137,1 | 138,0 | 138,2 | 137,4 |
| 26 Производња рачунара, електронских и оптичких производа<br><i>Manufacture of computer, electronic and optical products</i>  | 106,9 | 117,5 | 119,7 | 119,7 | 123,9 | 120,7 | 120,7 | 120,7 | 120,1 | 120,1 | 120,1 | 120,1 | 120,1 | 120,1 | 120,1 |
| 27 Производња електричне опреме<br><i>Manufacture of electrical equipment</i>   | 104,8 | 106,7 | 109,2 | 109,2 | 109,2 | 109,2 | 109,2 | 109,2 | 109,0 | 109,7 | 110,3 | 110,3 | 110,3 | 104,4 | 104,8 |
| 28 Производња машина и опреме, д.н.<br><i>Manufacture of machinery and equipment, n.e.c.</i>  | 110,3 | 112,7 | 112,8 | 112,8 | 112,8 | 112,9 | 112,9 | 112,7 | 112,9 | 117,6 | 117,8 | 117,8 | 117,9 | 117,8 | 117,9 |
| 29 Производња моторних возила, приколица и полуприколица<br><i>Manufacture of motor vehicles, trailers and semi-trailers</i>  | 114,6 | 127,5 | 127,9 | 127,9 | 127,9 | 127,9 | 127,9 | 127,9 | 127,8 | 127,8 | 127,8 | 127,8 | 127,8 | 127,8 | 127,8 |
| 30 Производња осталих саобраћајних средстава<br><i>Manufacture of other transport equipment</i>   | 100,7 | 100,9 | 100,9 | 100,9 | 100,9 | 100,9 | 100,9 | 100,9 | 100,9 | 100,9 | 100,9 | 100,9 | 100,9 | 100,9 | 100,9 |
| 31 Производња намјештаја<br><i>Manufacture of furniture</i>   | 110,9 | 116,5 | 117,0 | 117,1 | 117,1 | 117,0 | 124,1 | 124,1 | 124,4 | 124,5 | 124,4 | 131,6 | 131,6 | 134,8 | 134,8 |
| 32 Остала прерађивачка индустрија<br><i>Other manufacturing</i>   | 116,3 | 124,8 | 124,4 | 124,4 | 124,4 | 129,1 | 129,6 | 129,6 | 129,6 | 132,1 | 132,1 | 132,2 | 142,4 | 142,4 | 142,4 |
| 33 Поправка и инсталација машина и опреме<br><i>Repair and installation of machinery and equipment</i>  | 118,5 | 122,1 | 123,2 | 123,2 | 123,2 | 123,2 | 123,7 | 123,7 | 134,8 | 134,8 | 135,6 | 135,6 | 135,0 | 135,0 | 135,0 |
| D Производња и снабдијевање електричном енергијом, гасом, паром и климатизација<br><i>Electricity, gas, steam and air conditioning supply</i>   | 112,2 | 119,4 | 126,0 | 129,4 | 119,9 | 117,7 | 119,0 | 119,5 | 118,2 | 119,5 | 121,6 | 124,3 | 122,2 | 127,0 | 125,7 |
| 35 Производња и снабдијевање електричном енергијом, гасом, паром и климатизација<br><i>Electricity, gas, steam and air conditioning supply</i>  | 112,2 | 119,4 | 126,0 | 129,4 | 119,9 | 117,7 | 119,0 | 119,5 | 118,2 | 119,5 | 121,6 | 124,3 | 122,2 | 127,0 | 125,7 |
| E Снабдијевање водом; канализација, управљање отпадом и дјелатности санације (ремедијације) животне средине<br><i>Water supply; sewerage, waste management and remediation activities</i> | 116,9 | 102,1 | 95,7  | 98,4  | 96,4  | 98,6  | 101,6 | 102,4 | 104,8 | 107,1 | 112,0 | 109,2 | 109,8 | 110,2 | 105,5 |
| 38 Прикупљање отпада, дјелатности обраде и одлагања отпада; рециклажа материјала<br><i>Waste collection, treatment and disposal activities; materials recovery</i>                        | 116,9 | 102,1 | 95,7  | 98,4  | 96,4  | 98,6  | 101,6 | 102,4 | 104,8 | 107,1 | 112,0 | 109,2 | 109,8 | 110,2 | 105,5 |



**ПОЉОПРИВРЕДА И ШУМАРСТВО**  
*AGRICULTURE AND FORESTRY*



ПОЉОПРИВРЕДА  
AGRICULTURE

МЛИЈЕКО

Током септембра 2024. године мљекаре су прикупиле укупно 7 902,2 т крављег млијека, што је за 10,1% већа количина у односу на исти мјесец претходне године, односно за 4,8% мања количина у односу на август 2024. године.

У односу на исти мјесец претходне године, мљекаре су током септембра 2024. године повећале производњу маслаца и осталих жуто-масних производа за 18,7%, павлаке за 13,6% и ферментисаних млијечних производа за 9,5%. С друге стране, смањена је производња крављег сира за 6,8% и млијека за пиће за 28,5%.

Подаци који се објављују у овом Прегледу добијени су реализацијом Мјесечног извјештаја о прикупљању крављег млијека и производњи млијечних производа (ПО-М-МП/М). Прикупљање података у овом истраживању обавља се извештајном методом. Извјештајне јединице су све мљекаре са територије Републике Српске (индустријске и регистроване мале мљекаре). Објављени су збирни подаци за Републику Српску.

Прикупљено кравље млијеко обухвата количине сировог крављег млијека прикупљене током референтног мјесеца од фармера, директно или преко откупних станица, или из сопствене производње. Не обухвата се сирово кравље млијеко купљено од других мљекара или увезено из иностранства.

Млијеко за пиће обухвата сирово млијеко, необрано млијеко, дјелимично обрано и обрано млијеко без садржаја адитива, намијењено искључиво за непосредну потрошњу.

Павлака (врхње) обухвата павлаку за директну потрошњу с више или мање од 29% млијечне масти.

Ферментисани млијечни производи обухватају јогурт, текући јогурт, кисело млијеко, ацидофилно млијеко те остале ферментисане производе.

Маслац и остале жуто-масне производе чине раличите врсте маслаца (отопљени маслац, уље маслаца) и остали слични жуто-масни производи (кајмак, разни млијечни намази и сл.).

Крављи сир обухвата све мекане, полумекане, тврде и остале сиреве добијене искључиво од крављег млијека.

MILK

In September 2024, dairies collected a total of 7 902.2 t of cow's milk, which represented an increase by 10.1% compared to the same month of the previous year, while it represented a decrease by 4.8% compared to August 2024.

In September 2024, compared to September 2023, dairies' production of butter and other yellow fatty products increased by 18.7%, of cream by 13.6% and of fermented dairy products by 9.5%. During the same period, production of cow's milk cheese decreased by 6.8% and production of consumable milk decreased by 28.5%.

Data published in this Review were obtained through the Monthly report on collection of cow's milk and dairy products (PO-M-MP-M). Data collection for this survey is performed using the reporting method. Reporting units are all dairies on the territory of Republika Srpska (industrial and registered small dairies). Aggregate data are published for Republika Srpska.

Collected cow's milk comprises amounts of raw cow's milk collected during the reference period from farmers, directly or via purchasing stations or from own production. It does not comprise raw cow's milk purchased from other dairies or imported from abroad.

Consumable milk comprises raw milk, whole milk, semi-skimmed and skimmed milk containing no additives, intended for immediate consumption only.

Cream comprises cream for direct consumption, with fat content higher or lower than 29%.

Fermented dairy products comprise yoghurts, liquid yoghurts, soured milk, acidophilus milk and other fermented products.

Butter and other yellow fatty products comprise various types of butter (melted butter, butter oil) and other similar products (kajmak cream, various dairy spreads).

Cow's milk cheese comprises all soft, semi-soft and hard types of cow's milk cheese, as well as other types of cheese obtained exclusively from cow's milk.

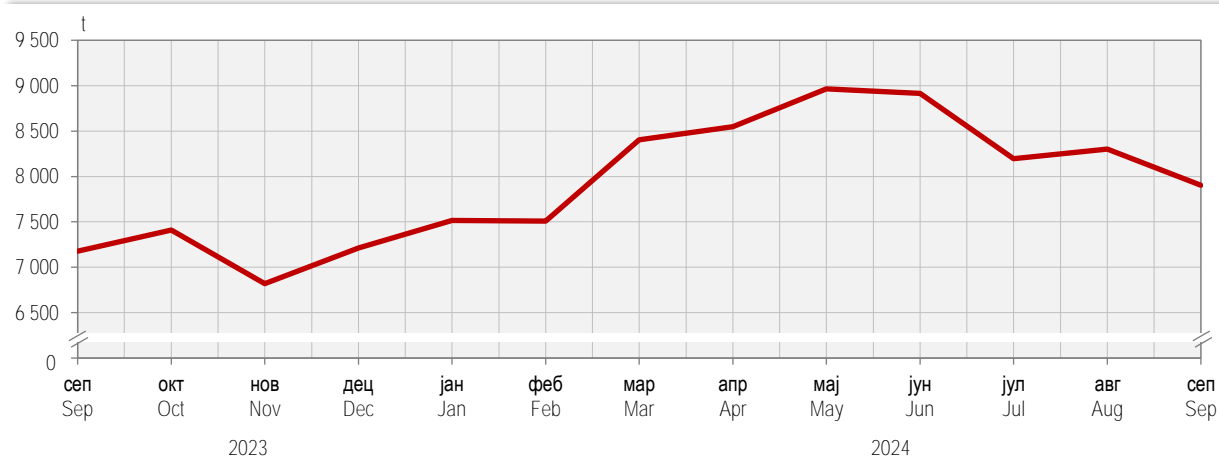
5.1. Кравље млијеко и млијечни производи  
Cow's milk and dairy products

|           | Прикупљено кравље млијеко<br>Collected cow's milk |  | Производња млијечних производа<br>Production of dairy products |                  |   |  |                                 |
|-----------|---|--|--|------------------|---|--|---------------------------------|
|           | укупно<br>total                                   | откупљено од<br>фармера<br>purchased from<br>farmers | млијеко за пиће<br>consumable milk                             | павлака<br>cream | ферментисани<br>млијечни производи<br>fermented dairy<br>products | маслац и остали жуто<br>масни производи<br>butter and other yellow<br>fatty products | крављи сир<br>cow's milk cheese |
| 2019      | 118 044,8   | 95 616,8   | 53 773,3   | 8 674,6          | 30 166,5  | 251,4  | 3 769,1                         |
| 2020      | 108 179,5   | 99 731,5   | 46 807,8   | 7 406,8          | 23 291,3  | 236,5  | 3 797,6                         |
| 2021      | 93 217,9  | 93 133,1   | 33 936,5   | 7 257,2          | 22 873,2  | 249,3  | 3 858,9                         |
| 2022      | 89 083,6  | 88 724,5   | 28 788,4   | 8 073,3          | 24 753,0  | 287,4  | 3 772,1                         |
| 2023      | 92 326,8  | 90 738,8   | 30 279,9   | 8 527,0          | 26 911,7  | 270,0  | 3 797,5                         |
| 2023      |   |  |  |                  |   |  |                                 |
| сеп / Sep | 7 177,3   | 7 177,3  | 1 997,7  | 660,1            | 2 275,7   | 23,4   | 343,6                           |
| окт / Oct | 7 411,6   | 7 339,9  | 1 925,1  | 762,0            | 2 356,3   | 21,4   | 325,8                           |
| нов / Nov | 6 819,6   | 6 819,6  | 2 195,7  | 748,6            | 2 063,1   | 20,1   | 287,9                           |
| дец / Dec | 7 211,3   | 7 021,7  | 3 016,8  | 683,1            | 1 964,6   | 23,7   | 345,1                           |
| 2024      |   |  |  |                  |   |  |                                 |
| јан / Jan | 7 541,2   | 7 430,4  | 2 879,8  | 633,9            | 2 011,9   | 22,7   | 304,0                           |
| феб / Feb | 7 507,3   | 7 507,3  | 2 424,1  | 730,0            | 2 346,3   | 23,6   | 294,2                           |
| мар / Mar | 8 405,1   | 8 403,9  | 3 480,0  | 602,0            | 2 161,2   | 23,3   | 316,2                           |
| апр / Apr | 8 547,5   | 8 545,9  | 3 533,5  | 681,6            | 2 253,6   | 21,1   | 352,0                           |
| мај / May | 8 964,6   | 8 964,6  | 3 431,1  | 756,1            | 2 174,5   | 22,4   | 320,2                           |
| јун / Jun | 8 915,6   | 8 911,6  | 3 423,4  | 757,3            | 2 203,8   | 22,4   | 311,8                           |
| јул / Jul | 8 195,8   | 8 158,9  | 1 852,1  | 757,2            | 2 733,4   | 26,9   | 328,0                           |
| авг / Aug | 8 302,7   | 8 302,7  | 2 304,7  | 927,7            | 2 616,6   | 25,1   | 312,5                           |
| сеп / Sep | 7 902,2   | 7 902,2  | 1 427,8  | 749,6            | 2 490,9   | 27,8   | 320,1                           |

5.1. Кравље млијеко и млијечни производи  
Cow's milk and dairy products  
(наставак/continued)

|           | Прикупљено кравље млијеко<br>Collected cow's milk  |  | Производња млијечних производа<br>Production of dairy products |                  |  |   |                                 |
|-----------|--|--|--|------------------|--|---|---------------------------------|
|           | укупно<br>total  | откупљено од<br>фармера<br>purchased from<br>farmers | млијеко за пиће<br>consumable milk                             | павлака<br>cream | ферметисани<br>млијечни производи<br>fermented dairy<br>products | маслац и остали<br>жуто масни<br>производи<br>butter and other<br>yellow fatty products | крављи сир<br>cow's milk cheese |
|           | Индекси – исти период претходне године = 100<br>Indices – same period of the previous year = 100 |  |  |                  |  |   |                                 |
| 2019      | 116,6  | 103,4  | 124,7  | 110,2            | 113,3  | 103,2   | 104,6                           |
| 2020      | 91,6   | 104,3  | 87,0   | 85,4             | 77,2   | 94,1  | 100,8                           |
| 2021      | 86,2   | 93,4   | 72,5   | 98,0             | 98,2   | 105,4   | 101,6                           |
| 2022      | 95,6   | 95,3   | 84,8   | 111,2            | 108,2  | 115,3   | 97,8                            |
| 2023      | 103,6  | 102,3  | 105,2  | 105,6            | 108,7  | 94,0  | 100,7                           |
| 2023      |  |  |  |                  |  |   |                                 |
| сеп / Sep | 98,7   | 98,7   | 91,5   | 109,5            | 132,8  | 88,7  | 121,5                           |
| окт / Oct | 97,0   | 96,1   | 96,6   | 112,2            | 119,4  | 87,4  | 114,7                           |
| нов / Nov | 94,4   | 94,4   | 94,6   | 115,4            | 104,5  | 89,6  | 108,0                           |
| дец / Dec | 92,9   | 94,9   | 111,0  | 110,0            | 110,0  | 104,1   | 120,2                           |
| 2024      |  |  |  |                  |  |   |                                 |
| јан / Jan | 89,2   | 97,4   | 79,2   | 104,0            | 101,7  | 101,8   | 111,4                           |
| феб / Feb | 101,2  | 105,8  | 106,6  | 101,9            | 110,0  | 117,9   | 102,1                           |
| мар / Mar | 102,3  | 104,5  | 98,1   | 104,2            | 103,5  | 93,9  | 108,3                           |
| апр / Apr | 105,8  | 105,8  | 113,4  | 104,5            | 114,9  | 94,5  | 107,3                           |
| мај / May | 105,7  | 105,7  | 123,8  | 100,5            | 92,4   | 99,8  | 98,6                            |
| јун / Jun | 111,1  | 111,0  | 137,8  | 97,8             | 86,8   | 108,0   | 91,0                            |
| јул / Jul | 108,7  | 108,2  | 117,2  | 93,2             | 106,7  | 115,1   | 109,3                           |
| авг / Aug | 110,9  | 110,9  | 133,3  | 119,2            | 99,3   | 98,9  | 90,2                            |
| сеп / Sep | 110,1  | 110,1  | 71,5   | 113,6            | 109,5  | 118,7   | 93,2                            |

Графикон 6. Прикупљање крављег млијека  
Graph 6. Collection of cow's milk



КЛАЊЕ СТОКЕ И ЖИВИНЕ

Током септембра 2024. године, у поређењу са истим мјесецем 2023. године повећан је број закланих говеда за 23,8%, живине за 16,8% и оваца за 14,9%, док је истовремено смањен број закланих свиња за 16,4%.

У истом периоду, забиљежено је повећање нето тежине закланих говеда за 24,3%, живине за 21,2% и оваца за 9,0%, као и смањење нето тежине закланих свиња за 15,5%.

Подаци објављени у овом Прегледу резултат су реализације Мјесечног извјештаја о клању стокe и живине у клианицама (ПО-52). Извјештај о клању стокe и живине ради се мјесечно, посебно за пословне субјекте и њихове дијелове, а посебно за предузетнике. Пословни субјекти достављају податке на основу књиговодствене и друге евиденције, док се за предузетничке клинице подаци добијају од надлежних општинских (ветеринарско-инспекцијских) служби на основу расположиве евиденције.

Нето тежина (тежина заклане стокe) јесте тежина очишћеног и охлађеног трупа животиње, тј. тежина заклане, охлађене и оцијеђене животиње после отклањања одређених дијелова, у зависности од врсте стокe и то код:

- Коња представља тежину трупа без коже, утробе, главе, репа и ногу до скочног зглоба. Бубрези, бубрежни лој и сало укључени су у тежину трупа;
- Говеда представља тежину трупа без коже, утробе, главе, репа, ногу до скочног зглоба, бубрега и бубрежног лоја, полних органа и вимена;
- Свиња представља тежину трупа без утробе, језика, чекиња, папака, полних органа, трбушног сала, бубрега и дијафрагме;
- Оваца и коза представља тежину трупа без утробе, главе, ногу до скочног зглоба, репа, полних органа и вимена. Бубрези и бубрежни лој укључени су у тежину трупа;
- Живине представља тежину заклане и очерупане живине и извађене утробе, без главе, врата, ногу, срца, јетре и желуца.

SLAUGHTER OF LIVESTOCK AND POULTRY

In September 2024, compared to the same month of 2023, an increase by 23.8% was recorded in the number of slaughtered cattle, of slaughtered poultry by 16.8% and of slaughtered sheep by 14.9%, while a decrease was recorded in the number of slaughtered pigs by 16.4%.

During the same period, weight of dressed carcass increased for slaughtered cattle by 24.3%, of slaughtered poultry by 21.2% and for slaughtered sheep by 9.0%, while it decreased for slaughtered pigs by 15.5%.

Data published in this Review are a result of the Monthly report on livestock and poultry slaughter in slaughterhouses (PO-52). The report on slaughter of livestock and poultry is submitted monthly, separately for legal entities and their units, and separately for entrepreneurs. Business entities submit data based on bookkeeping and other records, whereas data concerning entrepreneur slaughterhouses are obtained from the approved municipal (veterinarian–inspection) authorities based on available records.

Net weight (weight of slaughtered livestock) refers to weight of cleaned and cooled down carcass of an animal, i.e. weight of slaughtered, cooled down and drained animal, after certain body parts are removed, depending on the livestock type, as follows:

- For horses, it represents carcass weight without skin, intestines, head, tail, legs to the ankle joint, with kidneys, suet and fat being included in the carcass weight;
- For cattle, it represents carcass weight without skin, intestines, head, tail, legs to the ankle joint, kidneys, suet, genitals and udder;
- For pigs, it represents carcass weight without intestines, tongue, bristle, hooves, genitals, pork belly, kidneys and diaphragm;
- For sheep and goats, it represents carcass weight without intestines, head, legs to the ankle joint, tail, genitals and udder, with kidneys and suet being included in the carcass weight;
- For poultry, it represents weight of slaughtered and plucked poultry, excluding intestines, without head, neck, legs, heart, liver and gizzard.

5.2. Клање стокe и живине у клианицама

Slaughter of livestock and poultry in slaughterhouses

|           | Говеда<br>Cattle |                                 | Свиње<br>Pigs  |                                 | Овце<br>Sheep  |                                 | Живина<br>Poultry |                                 |
|-----------|------------------|---------------------------------|----------------|---------------------------------|----------------|---------------------------------|-------------------|---------------------------------|
|           | број<br>number   | нето тежина, t<br>net weight, t | број<br>number | нето тежина, t<br>net weight, t | број<br>number | нето тежина, t<br>net weight, t | број<br>number    | нето тежина, t<br>net weight, t |
| 2019      | 11 865           | 3 132,5                         | 90 381         | 6 432,9                         | 11 225         | 194,8                           | 11 735 317        | 20 008,9                        |
| 2020      | 15 068           | 4 529,9                         | 80 461         | 6 040,9                         | 9 873          | 165,2                           | 10 891 922        | 18 572,9                        |
| 2021      | 10 301           | 2 696,1                         | 90 638         | 6 790,5                         | 10 498         | 181,7                           | 11 727 123        | 20 532,8                        |
| 2022      | 9 303            | 2 408,4                         | 83 634         | 6 088,4                         | 8 860          | 153,7                           | 13 610 292        | 23 792,6                        |
| 2023      | 9 200            | 2 329,6                         | 71 959         | 4 979,2                         | 7 531          | 133,7                           | 13 608 319        | 24 409,2                        |
| 2023      |                  |                                 |                |                                 |                |                                 |                   |                                 |
| сеп / Sep | 731              | 182,3                           | 6 244          | 412,9                           | 638            | 11,5                            | 1 148 337         | 2 045,4                         |
| окт / Oct | 826              | 206,1                           | 5 027          | 325,0                           | 824            | 14,0                            | 1 120 050         | 2 029,0                         |
| нов / Nov | 846              | 208,7                           | 5 006          | 350,5                           | 529            | 9,5                             | 959 655           | 1 738,0                         |
| дец / Dec | 697              | 168,8                           | 4 950          | 267,7                           | 642            | 11,5                            | 953 548           | 1 739,0                         |
| 2024      |                  |                                 |                |                                 |                |                                 |                   |                                 |
| јан / Jan | 596              | 147,0                           | 6 455          | 430,5                           | 550            | 10,3                            | 923 422           | 1 717,8                         |
| феб / Feb | 664              | 166,8                           | 4 066          | 275,4                           | 386            | 6,5                             | 1 067 034         | 1 981,1                         |
| мар / Mar | 632              | 151,6                           | 3 457          | 241,4                           | 449            | 7,8                             | 1 217 423         | 2 179,5                         |
| апр / Apr | 957              | 249,8                           | 4 101          | 273,4                           | 602            | 10,1                            | 1 382 210         | 2 506,7                         |
| мај / May | 780              | 178,5                           | 5 875          | 404,1                           | 587            | 10,8                            | 1 187 208         | 2 138,9                         |
| јун / Jun | 826              | 196,5                           | 4 113          | 273,3                           | 572            | 10,1                            | 1 418 749         | 2 475,5                         |
| јул / Jul | 943              | 226,6                           | 4 222          | 274,7                           | 639            | 11,8                            | 1 434 213         | 2 520,8                         |
| авг / Aug | 828              | 202,0                           | 4 338          | 294,9                           | 641            | 12,0                            | 1 325 204         | 2 431,1                         |
| сеп / Sep | 905              | 226,7                           | 5 218          | 348,7                           | 733            | 12,5                            | 1 341 001         | 2 479,4                         |



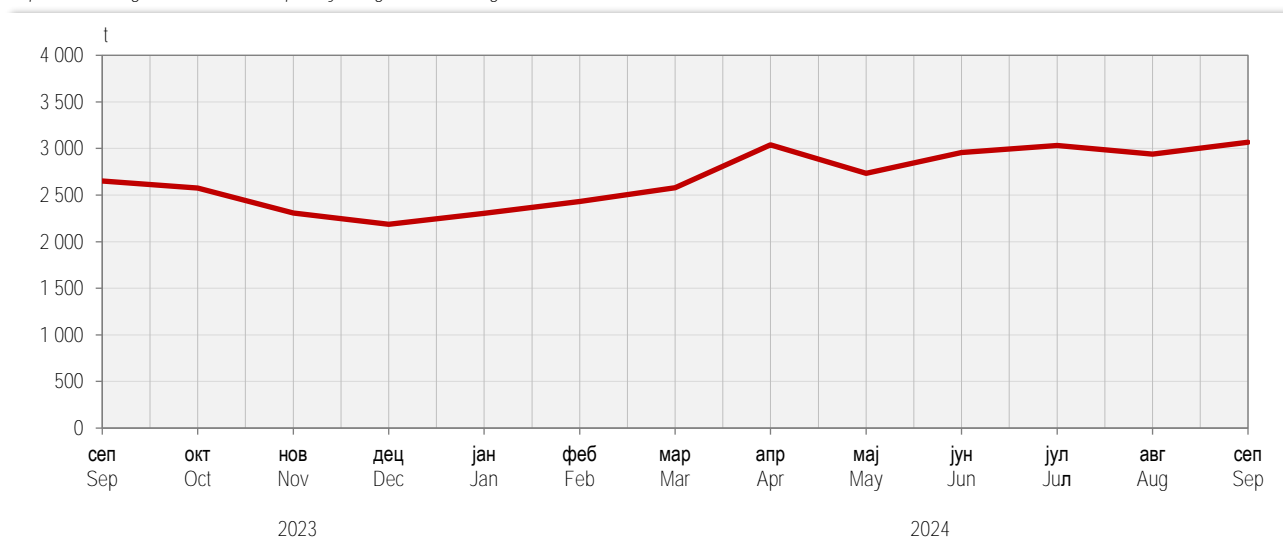
5.2. Клање стоке и живине у кланицама

Slaughter of livestock and poultry in slaughterhouses  
(наставак/continued)

|  | Говеда<br>Cattle |                                 | Свиње<br>Pigs  |                                 | Овце<br>Sheep  |                                 | Живина<br>Poultry |                                 |
|--|------------------|---------------------------------|----------------|---------------------------------|----------------|---------------------------------|-------------------|---------------------------------|
|  | број<br>number   | нето тежина, t<br>net weight, t | број<br>number | нето тежина, t<br>net weight, t | број<br>number | нето тежина, t<br>net weight, t | број<br>number    | нето тежина, t<br>net weight, t |
| Индекси – исти период претходне године = 100<br>Indices – same period of the previous year = 100 |                  |                                 |                |                                 |                |                                 |                   |                                 |
| 2019   | 133,3            | 159,4                           | 115,2          | 114,4                           | 123,7          | 125,8                           | 102,9             | 104,4                           |
| 2020   | 127,0            | 144,6                           | 89,0           | 93,9                            | 88,0           | 84,8                            | 92,8              | 92,8                            |
| 2021   | 68,4             | 59,5                            | 112,6          | 112,4                           | 106,3          | 110,0                           | 107,7             | 110,6                           |
| 2022   | 90,3             | 89,3                            | 92,3           | 89,7                            | 84,4           | 84,6                            | 116,1             | 115,9                           |
| 2023   | 90,3             | 89,3                            | 92,3           | 89,7                            | 84,4           | 84,6                            | 116,1             | 115,9                           |
| 2023   |                  |                                 |                |                                 |                |                                 |                   |                                 |
| сеп / Sep  | 82,8             | 76,9                            | 118,3          | 109,7                           | 79,5           | 85,0                            | 99,2              | 98,4                            |
| окт / Oct  | 88,1             | 82,4                            | 98,4           | 95,7                            | 111,1          | 111,1                           | 96,9              | 96,2                            |
| нов / Nov  | 90,2             | 90,8                            | 61,7           | 59,5                            | 112,3          | 118,2                           | 98,7              | 99,9                            |
| дец / Dec  | 87,6             | 79,0                            | 59,2           | 44,0                            | 134,9          | 129,8                           | 89,1              | 91,6                            |
| 2024   |                  |                                 |                |                                 |                |                                 |                   |                                 |
| јан / Jan  | 65,0             | 65,5                            | 95,1           | 95,5                            | 82,3           | 81,2                            | 90,5              | 94,7                            |
| феб / Feb  | 98,4             | 96,7                            | 84,8           | 80,7                            | 92,1           | 83,4                            | 107,4             | 113,8                           |
| мар / Mar  | 91,9             | 86,6                            | 56,8           | 53,7                            | 108,2          | 108,3                           | 106,3             | 106,9                           |
| апр / Apr  | 118,9            | 116,9                           | 63,5           | 58,1                            | 87,4           | 87,5                            | 133,1             | 130,9                           |
| мај / May  | 99,4             | 88,8                            | 101,8          | 103,7                           | 92,4           | 98,5                            | 94,0              | 93,1                            |
| јун / Jun  | 92,1             | 87,0                            | 70,5           | 65,6                            | 81,6           | 76,4                            | 104,5             | 104,0                           |
| јул / Jul  | 149,7            | 145,8                           | 56,4           | 51,7                            | 94,7           | 101,3                           | 115,3             | 111,4                           |
| авг / Aug  | 117,8            | 114,3                           | 57,7           | 51,5                            | 92,1           | 101,0                           | 97,1              | 101,0                           |
| сеп / Sep  | 123,8            | 124,3                           | 83,6           | 84,5                            | 114,9          | 109,0                           | 116,8             | 121,2                           |

Графикон 7. Нето тежина стоке и живине заклане у кланицама

Graph 7. Net weight of livestock and poultry slaughtered in slaughterhouses



ЗЕЛЕНЕ ПИЈАЦЕ

GREEN MARKETS

Вриједност продаје пољопривредних производа на зеленим пијацама у септембру 2024. године износила је 1 341 381 КМ, што у поређењу са истим мјесецем претходне године представља смањење од 91 680 КМ (6,4%). У поређењу са августом 2024. године, вриједност продаје у септембру 2024. године већа је за 79 319 КМ (6,3%).

У структури укупне продаје пољопривредних производње на зеленим пијацама у септембру 2024. године, поврће је учествовало са 42,8%, воће са 17,4%, млијеко и млијечни производи са 15,4%, група остали производи са 6,1%, живина и јаја са 5,8%, мед и восак са 5,1%, жита и производи од жита са 3%, грожђе са 2,8% и прерађевине воћа са 1,6%.

Подаци који се објављују у овом Прегледу добијени су на основу Мјесечног извјештаја о промету пољопривредних производа на пијацама (ТРГ-13). Извјештај достављају пословни субјекти који пружају услуге коришћења продајног простора пијаце и обављају друге пијачне услуге. Под прометом пољопривредних производа подразумијева се продаја коју обављају породична пољопривредна газдинства непосредно крајњим потрошачима на организованим зеленим пијацама.

Value of sale of agricultural products in green markets in September 2024 amounted to 1,341,381 KM, which, compared to the same month of the previous year, represented an decrease by 6.4% or 91,680 KM. Compared to August 2024, value of sale in September 2024 increased by 6.3% or 79,319 KM.

In September 2024, in total sale group of agricultural products in green markets, vegetables participated with 42.8%, fruit with 17.4%, milk and dairy products with 15.4%, group of other products with 6.1%, poultry and eggs with 5.8%, honey and wax with 5.1%, cereals and cereal products with 3%, grapes with 2.8% and products of fruit with 1.6%.

Data presented in this review were obtained through the Monthly Report on turnover of agricultural products in markets (TRG-13). The report is submitted by business entities which provide services of use of market's area and other market services. Turnover of agricultural products refers to sale by family agricultural holdings directly to final consumers in organised green markets.

5.3. Продаја пољопривредних производа на зеленим пијацама

KM

|  | Укупно<br>Total | Жита и производи<br>од жита<br>Cereals and cereal<br>products | Поврће<br>Vegetables | Воће<br>Fruits | Грожђе<br>Grapes | Прерађевине<br>воћа<br>Products of fruits | Живина и јаја<br>Poultry and<br>eggs | Млијеко и млијечни<br>производи<br>Milk and dairy<br>products | Мед<br>Honey | Остали<br>производи<br>Other products |
|--|-----------------|---|----------------------|----------------|------------------|---|--------------------------------------|---|--------------|---------------------------------------|
| 2019   | 14 591 390      | 300 190   | 4 949 913            | 2 762 946      | 166 919          | 235 817                                   | 1 141 207                            | 2 045 944   | 625 739      | 2 362 728                             |
| 2020   | 12 140 009      | 273 834   | 4 136 042            | 2 597 092      | 178 401          | 228 177                                   | 929 072                              | 1 613 340   | 563 565      | 1 620 497                             |
| 2021   | 11 707 344      | 303 409   | 4 441 907            | 2 373 767      | 177 801          | 228 423                                   | 826 358                              | 1 521 358   | 465 205      | 1 369 125                             |
| 2022   | 14 582 081      | 386 404   | 5 369 334            | 2 717 301      | 234 582          | 274 457                                   | 946 784                              | 2 169 982   | 802 380      | 1 680 808                             |
| 2023   | 15 624 739      | 405 846   | 5 756 312            | 3 004 963      | 248 420          | 325 939                                   | 1 019 900                            | 2 423 034   | 803 630      | 1 636 697                             |
| 2023   |                 |   |                      |                |                  |   |                                      |   |              |                                       |
| сеп / Sep  | 1 433 061       | 35 458  | 620 900              | 256 560        | 31 926           | 24 226                                    | 100 064                              | 209 417   | 72 300       | 82 210                                |
| окт / Oct  | 1 368 759       | 31 718  | 563 678              | 249 458        | 26 102           | 23 365                                    | 85 701                               | 223 946   | 55 560       | 109 232                               |
| нов / Nov  | 1 299 432       | 35 370  | 442 663              | 235 591        | 21 005           | 26 149                                    | 92 134                               | 247 942   | 68 114       | 130 465                               |
| дец / Dec  | 1 237 538       | 36 805  | 393 616              | 255 661        | 19 173           | 32 284                                    | 97 250                               | 196 348   | 69 468       | 136 934                               |
| 2024   |                 |   |                      |                |                  |   |                                      |   |              |                                       |
| јан / Jan  | 1 095 451       | 35 447  | 379 713              | 203 470        | 15 720           | 26 284                                    | 86 124                               | 175 550   | 52 627       | 120 516                               |
| феб / Feb  | 1 013 445       | 34 239  | 322 777              | 189 825        | 13 087           | 19 610                                    | 79 838                               | 196 786   | 64 633       | 92 650                                |
| мар / Mar  | 1 066 068       | 36 446  | 383 812              | 201 865        | 15 735           | 22 025                                    | 68 797                               | 185 906   | 47 830       | 103 652                               |
| апр / Apr  | 1 120 172       | 37 526  | 363 747              | 203 003        | 11 965           | 19 019                                    | 103 983                              | 182 098   | 54 223       | 144 610                               |
| мај / May  | 1 152 554       | 30 746  | 387 438              | 231 392        | 9 231            | 15 106                                    | 86 648                               | 210 970   | 47 313       | 133 710                               |
| јун / Jun  | 1 242 830       | 36 911  | 474 543              | 307 096        | 20 989           | 16 100                                    | 96 441                               | 140 952   | 49 834       | 99 964                                |
| јул / Jul  | 1 312 177       | 41 100  | 504 178              | 303 855        | 29 744           | 16 878                                    | 76 278                               | 199 898   | 57 591       | 82 655                                |
| авг / Aug  | 1 262 062       | 39 451  | 494 014              | 264 745        | 28 956           | 20 744                                    | 74 039                               | 213 238   | 55 836       | 71 040                                |
| сеп / Sep  | 1 341 381       | 39 547  | 574 769              | 233 987        | 37 346           | 21 608                                    | 78 253                               | 206 714   | 67 973       | 81 185                                |
| Индекси – исти период претходне године<br>Indices – same period of the previous year |                 |   |                      |                |                  |   |                                      |   |              |                                       |
| 2019   | 87,4            | 87,4  | 90,9                 | 82,1           | 96,7             | 88,9                                      | 85,6                                 | 95,1  | 94,4         | 80,1                                  |
| 2020   | 83,2            | 91,2  | 83,6                 | 94,0           | 106,9            | 96,8                                      | 81,4                                 | 78,9  | 90,1         | 68,6                                  |
| 2021   | 96,4            | 110,8   | 107,4                | 91,4           | 99,7             | 100,1                                     | 88,9                                 | 94,3  | 82,5         | 84,5                                  |
| 2022   | 124,6           | 127,4   | 120,9                | 114,5          | 131,9            | 120,2                                     | 114,6                                | 142,6   | 172,5        | 122,8                                 |
| 2023   | 107,2           | 105,0   | 107,2                | 110,6          | 105,9            | 118,8                                     | 107,7                                | 111,7   | 100,2        | 97,4                                  |
| 2023   |                 |   |                      |                |                  |   |                                      |   |              |                                       |
| сеп / Sep  | 100,1           | 102,2   | 96,1                 | 114,4          | 103,9            | 86,7                                      | 114,4                                | 109,1   | 66,4         | 104,5                                 |
| окт / Oct  | 106,1           | 86,3  | 101,1                | 112,1          | 103,3            | 120,6                                     | 103,0                                | 113,2   | 89,8         | 127,1                                 |
| нов / Nov  | 96,2            | 99,1  | 88,3                 | 106,5          | 87,9             | 78,4                                      | 103,6                                | 122,5   | 81,0         | 81,8                                  |
| дец / Dec  | 90,3            | 100,4   | 88,7                 | 105,2          | 108,3            | 88,7                                      | 113,6                                | 89,8  | 76,9         | 69,0                                  |
| 2024   |                 |   |                      |                |                  |   |                                      |   |              |                                       |
| јан / Jan  | 88,9            | 117,9   | 101,7                | 82,2           | 101,1            | 78,4                                      | 89,8                                 | 79,4  | 70,4         | 85,8                                  |
| феб / Feb  | 88,5            | 100,5   | 85,8                 | 81,9           | 70,3             | 54,4                                      | 130,4                                | 120,4   | 97,2         | 58,8                                  |
| мар / Mar  | 79,8            | 100,5   | 89,6                 | 89,2           | 84,8             | 61,2                                      | 81                                   | 80,8  | 70,1         | 49,9                                  |
| апр / Apr  | 101,0           | 109,9   | 95,3                 | 117,4          | 105,1            | 67,9                                      | 141,7                                | 108,7   | 90,1         | 80,3                                  |
| мај / May  | 90,6            | 96,6  | 88,2                 | 86,8           | 61,3             | 61,7                                      | 106,6                                | 119,5   | 70,2         | 78,6                                  |
| јун / Jun  | 92,2            | 104,6   | 91,6                 | 107,4          | 116              | 81,2                                      | 139,6                                | 68,5  | 77,9         | 75,8                                  |
| јул / Jul  | 93,5            | 138,3   | 86,1                 | 102,8          | 104,3            | 84,6                                      | 85,3                                 | 103   | 90,3         | 86,2                                  |
| авг / Aug  | 87,7            | 112,4   | 78,1                 | 94,1           | 118,6            | 93,9                                      | 82,7                                 | 114,1   | 76,1         | 75,5                                  |
| сеп / Sep  | 93,6            | 111,5   | 92,6                 | 91,2           | 117              | 89,2                                      | 78,2                                 | 98,7  | 94           | 98,8                                  |

ОТКУП И ПРОДАЈА

Вриједност откупа и продаје производа пољопривреде, шумарства и рибарства у другом тромјесечју 2024. године износила је 145 546 870 КМ. Од тога је вриједност продаје из властите производње пословних субјеката и њихових дијелова износила 104 230 622 КМ или 71,6%, док је вриједност откупа од породичних пољопривредних газдинстава износила 41 316 248 КМ или 28,4%.

У другом тромјесечју 2024. године у односу на исто тромјесечје претходне године, вриједност откупа и продаје већа је за 0,4%, при чему је вриједност откупа на истом нивоу, а вриједност продаје је већа за 0,6%.

Подаци о откупу и продаји производа пољопривреде, шумарства и рибарства прикупљају се Тромјесечним извјешајем о откупу пољопривредних производа од породичних пољопривредних газдинстава, Тромјесечним извјешајем о продаји пољопривредних производа сопствене производње пословних субјеката и земљорадничких задруга и Тромјесечним извјешајем о оствареној вриједности продаје и просјечној цијени шумских сортимената.

Вриједност откупа обрачунава се по цијенама којима су пословни субјекти, који се баве откупом, плаћали породичним пољопривредним газдинствима преузете производе, а вриједност продатих производа обрачунава се по продајним цијенама произвођача. Вриједност откупа, односно продаје не обухвата: ПДВ, вриједност амбалаже, транспортне трошкове, трошкове чувања и ускладиштења, рабат, као ни прописане премије, субвенције и остале новчане подстицаје које произвођачи добијају за испоручене производе.

PURCHASE AND SALE

In the second quarter of 2024, total purchase and sale of agricultural, forestry and fishery products amounted to 145,546,870 KM, out of which value of sale from own production of business entities and their parts accounted for 104,230,622 KM (71.6%) and value of purchase of agricultural products from family farms for 41,316,248 KM (28.4%).

In the second quarter of 2024, compared to the same quarter of 2023, total sale and purchase value was 0.4% higher, with purchase value being on the same level and sale value 0.6% higher.

Data on purchase and sale of agricultural, forestry and fishery products were obtained through the Quarterly report on purchase of agricultural products from family agricultural holdings, Quarterly report on sale of agricultural products from own production of business entities and co-operatives, and the Quarterly report on realised value of sale and average prices of forest assortments.

Value of purchase is calculated on the basis of prices which business entities engaged in purchasing paid to family agricultural holdings for purchased products, and value of sale is calculated on the basis of producers' selling prices. Value of purchase and value of sale do not cover: VAT, price of packaging, transportation costs, keeping and storage costs, rebate, prescribed bonuses, subsidies and other money incentives producers receive for delivered products.

5.4. Откупљени и продати производи пољопривреде, шумарства и рибарства

Purchased and sold products of agriculture, forestry and fishing

KM

|  | Откупљени производи<br>Purchased products |  |                                    |                       |                 | Продати производи<br>Sold products |  |                                    |                       |                 |
|--|---|--|------------------------------------|-----------------------|-----------------|------------------------------------|--|------------------------------------|-----------------------|-----------------|
|  | ратарски<br>arable farming                | воћарски и<br>виноградарски<br>fruit and wine<br>growing | сточарски<br>livestock<br>breeding | шумарства<br>forestry | остали<br>other | ратарски<br>arable farming         | воћарски и<br>виноградарски<br>fruit and wine<br>growing | сточарски<br>livestock<br>breeding | шумарства<br>forestry | остали<br>other |
| 2019   | 17 248 616                                | 10 018 086   | 95 922 808                         | -                     | 5 311 602       | 21 508 532                         | 30 463 023   | 92 795 596                         | 179 074 968           | 14 011 369      |
| 2020   | 29 802 269                                | 9 410 841  | 96 766 932                         | -                     | 6 083 650       | 26 775 832                         | 24 990 119   | 100 329 396                        | 181 107 531           | 14 030 875      |
| 2021   | 36 619 203                                | 12 472 135   | 81 850 650                         | -                     | 3 834 063       | 30 939 907                         | 19 702 720   | 94 544 513                         | 178 496 723           | 16 178 519      |
| 2022   | 62 480 596                                | 12 396 308   | 101 380 176                        | -                     | 3 836 453       | 40 799 524                         | 21 916 164   | 112 455 562                        | 213 153 728           | 19 533 204      |
| 2023   | 41 854 347                                | 6 832 881  | 118 407 913                        | -                     | 4 364 255       | 30 247 015                         | 16 932 732   | 138 685 865                        | 213 434 257           | 26 564 751      |
| 2022   |   |  |                                    |                       |                 |                                    |  |                                    |                       |                 |
| III  | 22 744 661                                | 6 102 465  | 25 885 904                         | -                     | 1 247 287       | 11 561 729                         | 5 295 897  | 25 185 628                         | 58 844 539            | 4 312 559       |
| IV   | 21 411 128                                | 3 395 411  | 27 949 194                         | -                     | 13 80 058       | 13 609 240                         | 8 310 139  | 39 447 375                         | 52 399 860            | 6 854 490       |
| 2023   |   |  |                                    |                       |                 |                                    |  |                                    |                       |                 |
| I  | 10 496 120                                | 601 961  | 29 743 914                         | -                     | 993 745         | 6 587 442                          | 3 136 850  | 35 539 236                         | 36 497 245            | 4 495 043       |
| II   | 5 302 166                                 | 1 561 144  | 33 301 823                         | -                     | 1 132 989       | 4 736 615                          | 3 290 270  | 35 782 664                         | 53 301 537            | 6 324 259       |
| III  | 13 879 819                                | 3 052 420  | 29 371 432                         | -                     | 735 374         | 8 538 773                          | 4 344 928  | 26 449 286                         | 65 912 803            | 7 710 425       |
| IV   | 12 176 242                                | 1 617 356  | 25 990 744                         | -                     | 1 502 147       | 10 384 185                         | 6 160 684  | 40 727 759                         | 57 722 672            | 8 035 024       |
| 2024   |   |  |                                    |                       |                 |                                    |  |                                    |                       |                 |
| I  | 6 098 382                                 | 1 053 521  | 28 549 921                         | -                     | 1 477 263       | 10 066 419                         | 3 244 412  | 35 073 665                         | 48 564 014            | 7 222 056       |
| II   | 6 962 615                                 | 1 721 636  | 31 803 731                         | -                     | 828 266         | 7 497 901                          | 2 752 383  | 31 334 017                         | 55 934 234            | 6 712 087       |
| Индекси – исто тромјесечје претходне године = 100<br>Indices – same quarter of the previous year = 100 |   |  |                                    |                       |                 |                                    |  |                                    |                       |                 |
| 2019   | 102,1                                     | 148,9  | 142,8                              | -                     | 122,2           | 146,0                              | 286,5  | 135,8                              | 129,1                 | 237,2           |
| 2020   | 172,8                                     | 93,9   | 100,9                              | -                     | 114,5           | 124,5                              | 82,0   | 108,1                              | 101,1                 | 100,1           |
| 2021   | 122,9                                     | 132,5  | 84,6                               | -                     | 63,0            | 115,6                              | 78,8   | 94,2                               | 98,6                  | 115,3           |
| 2022   | 170,6                                     | 99,4   | 123,9                              | -                     | 100,1           | 131,9                              | 111,2  | 118,9                              | 119,4                 | 120,7           |
| 2023   | 67,0                                      | 55,1   | 116,8                              | -                     | 113,8           | 74,1                               | 77,3   | 123,3                              | 100,1                 | 136,0           |
| 2022   |   |  |                                    |                       |                 |                                    |  |                                    |                       |                 |
| III  | 172,1                                     | 67,6   | 123,6                              | -                     | 66,5            | 115,5                              | 121,1  | 95,1                               | 103,0                 | 112,8           |
| IV   | 313,0                                     | 158,4  | 149,5                              | -                     | 237,6           | 101,2                              | 143,8  | 144,4                              | 136,2                 | 125,7           |
| 2023   |   |  |                                    |                       |                 |                                    |  |                                    |                       |                 |
| I  | 153,9                                     | 96,6   | 135,9                              | -                     | 166,1           | 74,8                               | 75,7   | 155,6                              | 96,3                  | 120,8           |
| II   | 46,1                                      | 68,6   | 129,8                              | -                     | 185,5           | 69,5                               | 79,0   | 143,3                              | 83,3                  | 136,1           |
| III  | 61,0                                      | 50,0   | 113,5                              | -                     | 59,0            | 73,9                               | 82,0   | 105,0                              | 112,0                 | 178,8           |
| IV   | 56,9                                      | 47,6   | 93,0                               | -                     | 108,8           | 76,3                               | 74,1   | 103,2                              | 110,2                 | 117,2           |
| 2024   |   |  |                                    |                       |                 |                                    |  |                                    |                       |                 |
| I  | 58,1                                      | 175,0  | 96,0                               | -                     | 148,7           | 152,8                              | 103,4  | 98,7                               | 133,1                 | 160,7           |
| II   | 131,3                                     | 110,3  | 95,5                               | -                     | 73,1            | 158,3                              | 83,7   | 87,1                               | 104,9                 | 106,1           |

## ИНДЕКСИ ЦИЈЕНА

Индекс продајних цијена пољопривредних производа у другом тромјесечју 2024. године у односу на индекс продајних цијена из 2020. године виши је за 47,1%, а у односу на друго тромјесечје 2023. године нижи је за 6,8%.

Набавне цијене средстава која се користе у пољопривредној производњи у другом тромјесечју 2024. године у односу на просјек набавних цијена из 2020. године више су за 28,3 %, а у односу на друго тромјесечје 2023. године ниже су за 7,8%.

Индекс продајних цијена пољопривредних производа показује динамику кретања цијена пољопривредних производа и обухвата производе биљне и сточарске производње.

Индекс набавних цијена средстава која се користе у пољопривредној производњи показује кретање цијена средстава за текућу потрошњу у пољопривреди (инпут 1) и средства намијењених за инвестиције у пољопривреди (инпут 2).

Индекси продајних цијена пољопривредних производа израчунати су на основу цијена које се прикупљају путем Тромјесечних извјештаја о откупу и реализацији производа пољопривреде и рибарства (ТРГ-31 и ТРГ-33), те Мјесечног извјештаја о промету пољопривредних производа на зеленим пијацама (ТРГ-13).

Набавне цијене средстава за текућу потрошњу у пољопривреди (инпут 1) и набавне цијене средстава намијењених за инвестиције у пољопривреди (инпут 2) прикупљају се путем Мјесечног извјештаја о цијенама средстава која се користе у пољопривредној производњи.

Индекси цијена у пољопривреди израчунавају се помоћу Laspeyres-ове формуле, а базна година за њихово израчунавање је 2020. година. Пондери који се користе приликом израчунавања индекса цијена заснивају се на показатељима из економских рачуна за пољопривреду, а представљају значај појединачног пољопривредног производа у укупној продаји пољопривредних производа на тржишту.

### 5.5. Индекси цијена у пољопривреди

*Agricultural price indices*

|      | Индекси цијена средстава који се користе у пољопривреди<br><i>Agricultural input price indices</i> |  |   | Индекси цијена пољопривредних производа<br><i>Agricultural output price indices</i> |   |  |
|------|--|--|---|---|---|--|
|      | укупно<br>(инпут 1+инпут 2)<br><i>total<br/>(input 1+input 2)</i>                                  | средства за текућу потрошњу у<br>пољопривреди (инпут 1)<br><i>goods and services currently consumed in<br/>agriculture (input 1)</i> | средства намијењена за инвестиције у<br>пољопривреди (инпут 2)<br><i>goods and services contributing to agricultural<br/>investment (input 2)</i> | укупно<br><i>total</i>  | биљна<br>производња<br><i>crop output</i> | сточна<br>производња<br><i>animal output</i> |
|      | Ø2020=100  |  |   |   |   |  |
| 2019 | 98,0   | 98,0   | 100,3   | 103,2   | 110,3                                     | 102,5  |
| 2020 | 99,5   | 99,5   | 99,9  | 101,8   | 100,3                                     | 102,5  |
| 2021 | 108,8  | 108,9  | 100,4   | 111,5   | 125,1                                     | 104,8  |
| 2022 | 130,3  | 130,6  | 102,9   | 141,4   | 160,3                                     | 133,8  |
| 2023 | 135,3  | 135,6  | 105,4   | 148,5   | 132,1                                     | 155,9  |
| 2022 |  |  |   |   |   |  |
| III  | 131,7  | 132,0  | 103,7   | 142,5   | 160,1                                     | 135,5  |
| IV   | 139,9  | 140,3  | 104,0   | 152,8   | 162,0                                     | 148,9  |
| 2023 |  |  |   |   |   |  |
| I    | 137,4  | 137,8  | 101,4   | 155,6   | 150,2                                     | 157,3  |
| II   | 138,9  | 139,3  | 105,9   | 157,7   | 154,9                                     | 157,9  |
| III  | 135,0  | 135,3  | 107,0   | 145,7   | 131,3                                     | 156,5  |
| IV   | 129,2  | 129,5  | 107,2   | 141,3   | 114,5                                     | 152,8  |
| 2024 |  |  |   |   |   |  |
| I    | 127,9  | 128,2  | 105,8   | 154,5   | 145,9                                     | 158,7  |
| II   | 128,3  | 128,5  | 106,0   | 147,1   | 125,7                                     | 154,8  |
|      | Индекси - исти период претходне године<br><i>Indices - same period of the previous year</i>        |  |   |   |   |  |
| 2019 | 100,8  | 99,9   | 100,8   | 100,7   | 109,9                                     | 99,7   |
| 2020 | 101,5  | 101,6  | 99,6  | 100,1   | 100,6                                     | 99,9   |
| 2021 | 110,6  | 110,7  | 100,2   | 109,5   | 124,6                                     | 102,2  |
| 2022 | 119,7  | 102,5  | 119,9   | 127,9   | 128,2                                     | 127,8  |
| 2023 | 101,4  | 101,3  | 103,7   | 109,1   | 91,9                                      | 118,5  |
| 2022 |  |  |   |   |   |  |
| III  | 117,1  | 117,2  | 103,1   | 128,4   | 131,2                                     | 127,8  |
| IV   | 119,7  | 119,8  | 103,5   | 130,5   | 124,5                                     | 134,5  |
| 2023 |  |  |   |   |   |  |
| I    | 110,1  | 110,0  | 100,7   | 130,4   | 113,6                                     | 139,1  |
| II   | 105,9  | 106,0  | 104,1   | 118,0   | 97,9                                      | 126,6  |
| III  | 99,3   | 99,2   | 104,9   | 105,9   | 91,9                                      | 117,4  |
| IV   | 91,1   | 91,0   | 105,1   | 96,4  | 79,1                                      | 103,4  |
| 2024 |  |  |   |   |   |  |
| I    | 93,0   | 92,9   | 104,3   | 99,3  | 97,2                                      | 100,9  |
| II   | 92,2   | 92,1   | 100,1   | 93,2  | 81,2                                      | 98,1   |

## PRICE INDICES

Selling price index of agricultural products in the second quarter of 2024, compared to the selling price index in 2020, increased by 47.1%, while compared to the second quarter of 2023 the index decreased by 6.8%.

Purchase prices of input in the second quarter of 2024, compared to the average purchase prices in 2020, increased by 28.3 %, while compared to the second quarter of 2023 they decreased by 7.8%.

Agricultural selling price indices show the dynamics of changes in prices of agricultural products, and these comprise crop and animal output.

Purchase price indices of input show changes in prices of input 1 and changes in prices of input 2.

Agricultural selling price indices were calculated on the basis of prices data obtained through the Quarterly report on purchase and realisation of agricultural and fishery output (TRG-31 and TRG-33) and Monthly report on sale of agricultural products on green markets (TRG-13).

Purchase prices of input 1 and purchase prices of input 2 are collected through the Monthly report on prices of input.

Agricultural price indices are calculated using the Laspeyres's formula, and the base year for the calculation is 2020. Weights used for the price indices calculation are based on indicators in economic accounts for agriculture, and represent the importance of an individual agricultural product in total sale of agricultural products at the market.

**ШУМАРСТВО**  
FORESTRY

Производња шумских сортимената у септембру 2024. године у односу на септембар 2023. године мања је за 30,2%, а продаја шумских сортимената за 28,8%.

*Production of forest assortments in September 2024, compared to September 2023, was 30.2% lower, while sale of forest assortments was 28.8% lower.*

Производња шумских сортимената у периоду јануар – септембар 2024. године у односу на исти период 2023. године већа је за 4,1%, а продаја шумских сортимената за 2,4%.

*Production of forest assortments in the period January – September 2024, compared to the same period of the previous year, was 4.1% higher. Sale of forest assortments increased by 2.4% during the same period.*

Подаци о производњи, продаји и залихама шумских сортимената добијени су на основу Мјесечног извјештаја о производњи шумских сортимената (ШУМ–22). Овим извјештајем су обухваћена сва предузећа из области шумарства која се баве сталном производњом шумских сортимената из шума у државној својини, без обзира да ли им је производња шумских сортимената претежна дјелатност. Од 2002. године подаци о производњи шумских сортимената прикупљају се према Номенклатури производа и услуга шумарства, а која је припремљена на основу Листе карактеристичних дјелатности шумарства коју је изradio Евростат – Статистичка канцеларија Европске Комисије и објавио као саставни дио Приручника за економске рачуне пољопривреде и шумарства, крајем 1997. године.

*Data on production, sale and stocks of forest assortments were obtained through the Monthly report on production of forest assortments (ŠUM–22). This report is submitted by all enterprises from the forestry sector producing forest assortments from state forests permanently, regardless of production of forest assortments being their main activity or not. Since the beginning of 2002, data on production of forest assortments have been collected according to the Nomenclature of forestry products and services, which is harmonised with the List of characteristic activities of the forestry industry and which was prepared and published by Eurostat – Statistical Office of the European Communities as an integral part of the Manual on Economic Accounts for Agriculture and Forestry, at the end of 1997.*

5.6. **Производња шумских сортимената**  
*Production of forest assortments*

|                  | Укупно<br><i>Total</i> | Трупци<br><i>Logs</i>       |                               | Просторно дрво<br><i>Woodpulp</i> | Рудничко дрво<br><i>Pitprops</i> | Огривно дрво<br><i>Firewood</i> | Остало дрво<br><i>Other wood</i> | Залихе<br><i>Stocks</i> |
|------------------|------------------------|-----------------------------|-------------------------------|-----------------------------------|----------------------------------|---------------------------------|----------------------------------|-------------------------|
|                  |                        | m <sup>3</sup>              |                               |                                   |                                  |                                 |                                  |                         |
|                  |                        | лишћара<br><i>broadleaf</i> | четинара<br><i>coniferous</i> |                                   |                                  |                                 |                                  |                         |
| 2019             | 1 939 364              | 356 145                     | 607 803                       | 257 303                           | 57 211                           | 629 575                         | 31 321                           | 159 872                 |
| 2020             | 1 984 780              | 320 143                     | 642 663                       | 283 334                           | 63 056                           | 634 653                         | 40 931                           | 214 354                 |
| 2021             | 1 822 566              | 325 615                     | 587 906                       | 251 492                           | 50 440                           | 580 009                         | 27 104                           | 166 674                 |
| 2022             | 1 908 961              | 351 848                     | 614 720                       | 251 128                           | 50 423                           | 610 808                         | 30 034                           | 2 097 294               |
| 2023             | 1 833 566              | 325 933                     | 611 175                       | 233 208                           | 50 521                           | 584 427                         | 28 302                           | 2 221 683               |
| 2023             |                        |                             |                               |                                   |                                  |                                 |                                  |                         |
| сеп / <i>Sep</i> | 190 223                | 32 308                      | 56 328                        | 25 372                            | 4 409                            | 68 705                          | 3 101                            | 179 697                 |
| окт / <i>Oct</i> | 192 096                | 33 348                      | 56 334                        | 27 175                            | 4 834                            | 67 537                          | 2 867                            | 160 411                 |
| нов / <i>Nov</i> | 122 215                | 24 302                      | 34 029                        | 16 391                            | 3 237                            | 42 304                          | 1 952                            | 153 894                 |
| дец / <i>Dec</i> | 186 731                | 35 655                      | 53 146                        | 26 248                            | 4 434                            | 63 823                          | 3 424                            | 190 172                 |
| 2024             |                        |                             |                               |                                   |                                  |                                 |                                  |                         |
| јан / <i>Jan</i> | 71 235                 | 10 767                      | 30 020                        | 8 949                             | 2 284                            | 17 095                          | 2 121                            | 196 503                 |
| феб / <i>Feb</i> | 201 432                | 34 892                      | 72 834                        | 27 032                            | 5 879                            | 56 897                          | 3 898                            | 232 903                 |
| мар / <i>Mar</i> | 202 746                | 38 477                      | 71 600                        | 23 629                            | 6 141                            | 57 560                          | 5 338                            | 269 401                 |
| апр / <i>Apr</i> | 170 536                | 29 628                      | 63 169                        | 22 012                            | 6 023                            | 46 053                          | 3 652                            | 254 229                 |
| мај / <i>May</i> | 134 133                | 20 670                      | 51 696                        | 19 245                            | 3 753                            | 36 926                          | 1 843                            | 258 705                 |
| јун / <i>Jun</i> | 136 764                | 22 307                      | 46 747                        | 20 651                            | 3 611                            | 41 291                          | 2 157                            | 256 797                 |
| јул / <i>Jul</i> | 177 006                | 29 807                      | 57 137                        | 24 240                            | 4 381                            | 58 773                          | 2 524                            | 263 560                 |
| авг / <i>Aug</i> | 164 951                | 29 906                      | 51 285                        | 20 914                            | 3 530                            | 51 892                          | 7 064                            | 265 957                 |
| сеп / <i>Sep</i> | 132 699                | 21 625                      | 40 753                        | 19 984                            | 2 929                            | 45 452                          | 1 920                            | 261 935                 |

5.7. Продаја шумских сортимената  
Sale of forest assortments

|                  | Укупно<br><i>Total</i> | Групи<br><i>Logs</i>        |                               | Просторно дрво<br><i>Woodpulp</i> | Рудничко дрво<br><i>Pitprops</i> | Огревно дрво<br><i>Firewood</i> | Остало дрво<br><i>Other wood</i> |
|------------------|------------------------|-----------------------------|-------------------------------|-----------------------------------|----------------------------------|---------------------------------|----------------------------------|
|                  |                        | лишћара<br><i>broadleaf</i> | четинара<br><i>coniferous</i> |                                   |                                  |                                 |                                  |
|                  |                        |                             |                               |                                   |                                  |                                 |                                  |
| 2019             | 1 916 159              | 353 750                     | 607 110                       | 246 521                           | 63 220                           | 618 241                         | 27 311                           |
| 2020             | 1 939 628              | 327 169                     | 626 078                       | 269 755                           | 62 263                           | 612 688                         | 41 674                           |
| 2021             | 1 864 124              | 319 431                     | 605 018                       | 266 753                           | 53 852                           | 593 719                         | 25 350                           |
| 2022             | 1 924 836              | 352 307                     | 619 263                       | 255 517                           | 52 321                           | 617 048                         | 28 379                           |
| 2023             | 1 799 593              | 323 471                     | 596 161                       | 230 467                           | 51 152                           | 570 381                         | 27 961                           |
| 2023             |                        |                             |                               |                                   |                                  |                                 |                                  |
| сеп / <i>Sep</i> | 198 604                | 32 520                      | 57 249                        | 27 559                            | 5 415                            | 73 067                          | 2 794                            |
| окт / <i>Oct</i> | 212 756                | 36 324                      | 65 154                        | 29 008                            | 5 270                            | 73 501                          | 3 499                            |
| нов / <i>Nov</i> | 129 383                | 21 898                      | 40 111                        | 21 908                            | 4 159                            | 39 414                          | 1 892                            |
| дец / <i>Dec</i> | 151 517                | 30 024                      | 48 487                        | 20 377                            | 4 488                            | 44 661                          | 3 481                            |
| 2024             |                        |                             |                               |                                   |                                  |                                 |                                  |
| јан / <i>Jan</i> | 57 201                 | 11 840                      | 23 250                        | 5 053                             | 1 013                            | 14 924                          | 1 121                            |
| феб / <i>Feb</i> | 165 374                | 30 429                      | 61 367                        | 21 620                            | 5 670                            | 42 515                          | 3 772                            |
| мар / <i>Mar</i> | 170 031                | 33 462                      | 62 762                        | 19 688                            | 5 520                            | 46 171                          | 2 428                            |
| апр / <i>Apr</i> | 184 313                | 38 810                      | 65 780                        | 22 940                            | 5 762                            | 48 352                          | 2 669                            |
| мај / <i>May</i> | 127 777                | 23 696                      | 47 896                        | 11 617                            | 2 238                            | 39 950                          | 2 380                            |
| јун / <i>Jun</i> | 140 284                | 25 056                      | 50 459                        | 14 376                            | 3 007                            | 45 074                          | 2 312                            |
| јул / <i>Jul</i> | 195 809                | 37 230                      | 63 971                        | 20 730                            | 3 549                            | 67 207                          | 2 978                            |
| авг / <i>Aug</i> | 159 401                | 30 154                      | 52 702                        | 14 312                            | 2 356                            | 52 794                          | 6 722                            |
| сеп / <i>Sep</i> | 141 251                | 22 836                      | 45 392                        | 19 886                            | 3 453                            | 47 714                          | 1 933                            |



**ИНДУСТРИЈА**  
*INDUSTRY*



ИНДЕКСИ ИНДУСТРИЈСКЕ ПРОИЗВОДЊЕ

Приказани подаци добијени су на основу Мјесечног извјештаја индустрије (М КПС ИНД-1). Извјештај М КПС ИНД-1 подноси у узорак изабрана предузећа чија је претежна дјелатност, према важећој Класификацији дјелатности разврстана у подручја (B,C,D) Вађење руда и камена; Прерађивачка индустрија и Производња и снабдијевање електричном енергијом, гасом, паром и климатизација, осим гране 35.3. Обухваћене су и индустријске јединице неиндустријских предузећа.

Индекси индустријске производње су индекси готових индустријских производа дефинисани важећом Номенклатуром индустријских производа, која је усклађена са ЕУ PRODCOM листом.

Изворни индекси индустријске производње израчунавају се у два корака према Laspeyres-овој формули. У првом кораку као пондерациони коефицијенти користе се просјечне јединичне бруто додате вриједности производа из 2021. године, а у другом кораку, за грану и све више нивое, пондерисање се врши структуром додате вриједности из 2022. године.

Десезонирање је извршено методом TRAMO-SEATS на мјесечној серији индекса, која почиње индексом за јануар 2006. године, за индустрију укупно, подручја, области и ГИГ. Продуковање серије индекса додавањем индекса за сваки наредни мјесец може, због карактеристика приммијењене методе десезонирања, проузроковати накнадне промјене већ објављених десезонираних и календарски прилагођених индекса те тренда.

Десезонирани индекси подразумевају да су подаци прилагођени за утицај сезоне и календарских дана. Календарски прилагођени индекси подразумевају да су подаци прилагођени за календарске дане.

Презентација и интерпретација индекса индустријске производње усклађена је са ЕУ прописима о краткорочним статистикама и препорукама о публикавању индекса индустријске производње. У складу с тим, индустријска производња се тумачи мјесечном стопом промјене израчуаном из десезонираних индекса и годишњом стопом промјене израчуаном из календарски прилагођених индекса, који су приказани у табели 6.5. Овим је омогућено поређење података за Републику Српску са подацима које публикује EUROSTAT. Изворни индекси тј. индекси који нису десезонирани и календарски прилагођени, приказани су искључиво ради корисника података који су навикли на овакав начин приказивања, али се не тумаче.

INDICES OF INDUSTRIAL PRODUCTION

Presented data were obtained through the Monthly Report on Industry (M KPS IND-1). The report M KPS IND-1 is submitted by sample enterprises whose principal activity according to the Classification of Economic Activities is classified into the following sections (B,C,D) Mining and quarrying; Manufacturing and Electricity, gas, steam and air conditioning supply, except group 35.3. Industrial units of non-industrial enterprises are also covered.

Indices of industrial production are indices of finished industrial products defined by the current Nomenclature of Industrial Products, which is harmonised with the EU PRODCOM list.

Gross indices of industrial production are calculated through two phases using the Laspeyres's formula. In the first phase, average unit gross value added of products from 2021 is used as weight coefficients. In the second phase, for groups and all higher levels, weighting is carried out using the structure of value added from 2022.

Seasonal adjustment has been performed using the TRAMO-SEATS method on the monthly index series, which starts with the January 2006 index for the total industry, sections, divisions, as well as for the MIGs. Due to the character of the implemented seasonal adjustment method, the extension of index series by adding new monthly observations for each following month could cause subsequent corrections of already published seasonally and working-day adjusted indices and trend.

Seasonally adjusted indices indicate that data are adjusted for both seasonal and working-day effects. Working day adjusted indices indicate that data are adjusted only for working-day effects.

The presentation and interpretation of indices of industrial production is harmonised with the EU regulations referring to short-term statistics and recommendations for the publishing of indices of industrial products. Accordingly, industrial production is interpreted through the monthly change rate calculated from seasonally adjusted indices and the annual change rate calculated from working-day adjusted indices, which are presented in table 6.5. This allows for the comparison of data for Republika Srpska with data published by EUROSTAT. Gross indices (indices which are not seasonally or working-day adjusted) are presented only because of users of data who are accustomed to this manner of presentation, but the data are not interpreted.

6.1. Изворни индекси индустријске производње према ГИГ

Original indices of industrial production by MIGs

©2021=100

|                                       | Индустрија, укупно<br><i>Industry, Total</i> | Интермедијарни<br>производи (AI)<br><i>Intermediate<br/>goods (AI)</i> | Енергија (AE)<br><i>Energy (AE)</i> | Капитални<br>производи (BB)<br><i>Capital goods (BB)</i> | Трајни производи за<br>широку потрошњу (CD)<br><i>Durable consumer<br/>goods (CD)</i> | Нетрајни производи за<br>широку потрошњу (CN)<br><i>Non durable consumer<br/>goods (CN)</i> |
|---------------------------------------|--|--|-------------------------------------|--|---|---|
| 2019                                  | 97,5   | 100,8  | 94,7                                | 93,2   | 82,3  | 105,1   |
| 2020                                  | 91,0   | 91,2   | 93,5                                | 80,8   | 87,7  | 92,2  |
| 2021                                  | 100,0  | 100,0  | 100,0                               | 100,0  | 100,0   | 100,0   |
| 2022                                  | 99,9   | 101,6  | 98,4                                | 100,4  | 89,3  | 101,4   |
| 2023                                  | 96,7   | 91,5   | 102,3                               | 111,7  | 65,5  | 96,2  |
| 2023                                  |  |  |                                     |  |   |   |
| сеп / Sep                             | 98,2   | 103,5  | 90,5                                | 119,0  | 66,1  | 100,5   |
| окт / Oct                             | 99,0   | 98,8   | 95,6                                | 116,2  | 59,0  | 107,0   |
| нов / Nov                             | 95,3   | 85,8   | 106,1                               | 108,6  | 49,6  | 96,9  |
| дец / Dec                             | 100,8  | 89,9   | 117,4                               | 110,3  | 55,4  | 95,7  |
| 2024                                  |  |  |                                     |  |   |   |
| јан / Jan                             | 82,0   | 63,3   | 113,2                               | 75,0   | 46,6  | 78,0  |
| феб / Feb                             | 91,2   | 82,2   | 98,2                                | 109,7  | 63,8  | 93,1  |
| мар / Mar                             | 96,1   | 99,4   | 93,5                                | 95,1   | 90,4  | 94,8  |
| апр / Apr                             | 88,7   | 89,2   | 71,8                                | 114,4  | 91,4  | 100,7   |
| мај / May                             | 87,8   | 90,1   | 85,8                                | 95,8   | 82,0  | 82,5  |
| јун / Jun                             | 87,4   | 86,2   | 81,9                                | 105,0  | 88,3  | 88,5  |
| јул / Jul                             | 95,6   | 96,0   | 88,5                                | 112,3  | 94,8  | 96,6  |
| авг / Aug                             | 87,0   | 77,5   | 97,9                                | 94,9   | 62,5  | 87,9  |
| сеп <sup>1)</sup> / Sep <sup>1)</sup> | 92,0   | 84,1   | 92,0                                | 109,9  | 97,1  | 95,5  |

<sup>1)</sup> Претходни подаци / Preliminary data



## 6.2. Изворни индекси индустријске производње по подручјима и областима КД

Original indices of industrial production by section and division of activity classification

Ø2021=100

|  | 2023  | 2023       |            |            |            | 2024       |            |            |            |            |            |            |            |  |
|--|-------|------------|------------|------------|------------|------------|------------|------------|------------|------------|------------|------------|------------|--|
|  |       | сеп<br>Sep | окт<br>Oct | нов<br>Nov | дец<br>Dec | јан<br>Jan | феб<br>Feb | мар<br>Mar | апр<br>Apr | мај<br>May | јун<br>Jun | јул<br>Jul | авг<br>Aug | сеп <sup>1)</sup><br>Sep <sup>1)</sup> |
| <b>В Вађење руда и камена</b><br><i>Mining and quarrying</i>   | 98,9  | 109,7      | 109,7      | 96,2       | 85,4       | 71,4       | 96,3       | 95,6       | 82,9       | 81,1       | 97,4       | 78,1       | 94,7       | 96,8                                   |
| 05 Вађење угља и лигнита (мрког угља)<br><i>Mining of coal and lignite (black coal)</i>  | 105,3 | 121,8      | 114,7      | 103,9      | 108,5      | 99,3       | 95,2       | 82,8       | 67,4       | 87,6       | 92,0       | 68,5       | 97,5       | 105,4                                  |
| 07 Вађење руда метала<br><i>Mining of metal ores</i>   | 83,8  | 81,1       | 95,5       | 70,5       | 36,1       | 31,4       | 94,3       | 98,3       | 82,3       | 52,6       | 94,2       | 84,2       | 72,2       | 72,0                                   |
| 08 Вађење осталих руда и камена<br><i>Other mining and quarrying</i>   | 112,7 | 135,4      | 129,2      | 139,4      | 115,1      | 45,8       | 109,3      | 159,4      | 172,4      | 138,1      | 138,6      | 112,7      | 152,4      | 129,4                                  |
| <b>С Прерађивачка индустрија</b><br><i>Manufacturing</i>   | 94,1  | 102,8      | 100,7      | 90,0       | 94,6       | 70,2       | 87,0       | 95,7       | 95,5       | 89,5       | 88,5       | 98,8       | 81,0       | 92,0                                   |
| 10 Произв. прехранбених производа<br><i>Manufacture of food products</i>   | 103,3 | 108,1      | 111,6      | 104,2      | 98,5       | 89,8       | 101,9      | 108,8      | 113,2      | 101,3      | 104,5      | 113,4      | 112,3      | 112,5                                  |
| 11 Производња пића<br><i>Manufacture of beverages</i>  | 91,1  | 102,9      | 184,5      | 90,8       | 96,5       | 53,8       | 70,2       | 88,4       | 100,6      | 98,2       | 108,6      | 112,7      | 134,1      | 92,4                                   |
| 12 Производња дуванских производа<br><i>Manufacture of tobacco products</i>  | 0,0   | 0,0        | 0,0        | 0,0        | 0,0        | 0,0        | 0,0        | 0,0        | 0,0        | 0,0        | 0,0        | 0,0        | 0,0        | 0,0                                    |
| 13 Производња текстила<br><i>Manufacture of textiles</i>   | 74,1  | 67,4       | 67,1       | 79,3       | 66,2       | 56,9       | 82,1       | 79,2       | 81,1       | 83,1       | 80,9       | 72,3       | 46,4       | 73,7                                   |
| 14 Производња одјеће<br><i>Manufacture of wearing apparel</i>  | 111,2 | 119,7      | 126,6      | 115,2      | 111,3      | 95,3       | 109,7      | 104,3      | 115,3      | 88,6       | 100,5      | 102,3      | 83,6       | 119,3                                  |
| 15 Производња коже и производа од коже<br><i>Manufacture of leather and related products</i>   | 85,6  | 92,7       | 84,9       | 85,1       | 78,8       | 74,6       | 94,2       | 88,5       | 84,3       | 59,7       | 67,3       | 79,2       | 45,9       | 74,4                                   |
| 16 Прерада дрвета и производа од дрвета и плуте, осим намјештаја; производња предмета од сламе и плетарских материјала<br><i>Manufacture of wood and of products of wood and cork, except furniture; manufacture of articles of straw and plaiting materials</i> | 94,3  | 106,0      | 108,1      | 98,7       | 116,9      | 59,4       | 48,8       | 60,2       | 61,2       | 59,9       | 53,9       | 68,4       | 48,8       | 54,1                                   |
| 17 Производња папира и производа од папира<br><i>Manufacture of paper and paper products</i>   | 115,7 | 89,5       | 109,1      | 97,4       | 102,6      | 82,0       | 117,6      | 109,2      | 115,0      | 121,9      | 113,6      | 95,4       | 106,4      | 113,1                                  |
| 18 Штампанье и умножавање снимљених записа<br><i>Printing and reproduction of recorded media</i>   | 163,7 | 130,5      | 150,4      | 167,2      | 279,6      | 123,4      | 156,4      | 138,4      | 170,8      | 151,0      | 160,4      | 170,7      | 239,2      | 243,1                                  |
| 19 Производња кокса и рафинисаних нафтних производа<br><i>Manufacture of coke and refined petroleum products</i>   | 111,5 | 109,5      | 118,5      | 120,7      | 109,6      | 82,8       | 101,2      | 113,6      | 125,4      | 109,0      | 115,8      | 113,0      | 101,7      | 102,5                                  |
| 20 Производња хемикалија и хемијских производа<br><i>Manufacture of chemicals and chemical products</i>  | 86,0  | 84,8       | 89,2       | 88,2       | 73,9       | 81,6       | 85,5       | 89,2       | 98,8       | 88,0       | 95,3       | 94,4       | 90,2       | 91,2                                   |
| 21 Производња основних фармацеутских производа и фармацеутских препарата<br><i>Manufacture of basic pharmaceutical products and pharmaceutical preparations</i>  | 97,6  | 83,0       | 131,5      | 91,0       | 112,0      | 97,9       | 94,3       | 163,0      | 142,4      | 98,5       | 96,7       | 103,7      | 99,1       | 138,8                                  |
| 22 Производња производа од гуме и пластичних маса<br><i>Manufacture of rubber and plastic products</i>   | 97,6  | 96,9       | 97,4       | 103,0      | 111,4      | 89,0       | 107,3      | 108,1      | 112,1      | 91,1       | 95,3       | 103,4      | 86,1       | 97,2                                   |
| 23 Производња осталих производа од неметалних минерала<br><i>Manufacture of other non-metallic mineral products</i>  | 101,2 | 120,1      | 129,8      | 97,1       | 79,9       | 58,0       | 74,3       | 108,1      | 111,8      | 111,7      | 121,3      | 132,5      | 133,7      | 148,1                                  |

**6.2. Изворни индекси индустријске производње по подручјима и областима КД**

*Original indices of industrial production by section and division of activity classification  
(наставак/continued)*

Ø2021 = 100

|  | 2023  | 2023       |            |            |            | 2024       |            |            |            |            |            |               |            |  |
|--|-------|------------|------------|------------|------------|------------|------------|------------|------------|------------|------------|---------------|------------|--|
|  |       | сеп<br>Sep | окт<br>Oct | нов<br>Nov | дец<br>Dec | јан<br>Jan | феб<br>Feb | мар<br>Mar | апр<br>Apr | мај<br>May | јун<br>Jun | јул<br>Jul    | авг<br>Aug | сеп <sup>1)</sup><br>Sep <sup>1)</sup> |
| 24 <b>Производња базних метала</b><br><i>Manufacture of basic metals</i>   | 61,7  | 59,7       | 62,2       | 56,6       | 52,4       | 45,0       | 64,9       | 70,2       | 34,7       | 70,4       | 56,4       | 65,7          | 50,4       | 68,1                                   |
| 25 <b>Производња готових металних производа, осим машина и опреме</b><br><i>Manufacture of fabricated metal products, except machinery and equipment</i> | 91,5  | 122,5      | 98,0       | 78,6       | 105,5      | 51,0       | 90,6       | 126,0      | 105,1      | 116,2      | 95,3       | 95,6          | 66,6       | 80,3                                   |
| 26 <b>Производња рачунара, електронских и оптичких производа</b><br><i>Manufacture of computer, electronic and optical products</i>                      | 89,1  | 134,0      | 98,7       | 101,1      | 96,7       | 80,6       | 86,8       | 96,8       | 88,9       | 93,9       | 153,0      | <sup>2)</sup> | 226,5      | 134,0                                  |
| 27 <b>Производња електричне опреме</b><br><i>Manufacture of electrical equipment</i>   | 82,4  | 110,4      | 90,9       | 80,8       | 84,7       | 91,2       | 96,0       | 150,8      | 160,5      | 143,0      | 145,3      | 173,8         | 112,1      | 159,6                                  |
| 28 <b>Производња машина и опреме, Д.Н..</b><br><i>Manufacture of machinery and equipment, n.e.c.</i>   | 102,3 | 127,7      | 96,2       | 106,6      | 86,2       | 108,1      | 118,8      | 128,1      | 146,2      | 111,2      | 123,3      | 112,6         | 84,9       | 116,3                                  |
| 29 <b>Производња моторних возила, приколица и полуприколица</b><br><i>Manufacture of motor vehicles, trailers and semi-trailers</i>                      | 251,0 | 279,8      | 276,2      | 230,5      | 221,7      | 109,8      | 292,2      | 125,7      | 136,1      | 97,2       | 149,9      | 224,8         | 172,9      | 201,6                                  |
| 30 <b>Производња осталих саобраћајних средстава</b><br><i>Manufacture of other transport equipment</i>   | 73,5  | 31,2       | 128,2      | 83,7       | 23,9       | 74,7       | 59,6       | 37,7       | 64,1       | 137,1      | 26,0       | 63,8          | 106,9      | 89,1                                   |
| 31 <b>Производња намјештаја</b><br><i>Manufacture of furniture</i>   | 64,9  | 65,3       | 58,0       | 46,9       | 54,2       | 44,4       | 59,6       | 61,7       | 61,3       | 49,0       | 52,1       | 55,2          | 38,4       | 57,5                                   |
| 32 <b>Остала прерађивачка индустрија</b><br><i>Other manufacturing</i>   | 83,5  | 73,9       | 40,1       | 44,5       | 61,8       | 35,2       | 25,9       | 34,5       | 80,4       | 53,6       | 45,2       | 54,8          | 69,4       | 33,2                                   |
| 33 <b>Поправка и инсталација машина и опреме</b><br><i>Repair and installation of machinery and equipment</i>  | 151,9 | 130,9      | 135,7      | 119,6      | 143,7      | 118,3      | 126,1      | 131,1      | 157,6      | 151,8      | 157,2      | 144,7         | 150,5      | 156,3                                  |
| D <b>Производња и снабдијевање електричном енергијом, гасом, паром и климатизација</b><br><i>Electricity, gas, steam and air conditioning supply</i>     | 101,2 | 83,5       | 91,0       | 106,0      | 119,1      | 117,6      | 98,9       | 95,9       | 71,6       | 84,7       | 78,3       | 93,3          | 97,9       | 88,1                                   |
| 35 <b>Производња и снабдијевање електричном енергијом, гасом, паром и климатизација</b><br><i>Electricity, gas, steam and air conditioning supply</i>    | 101,2 | 83,5       | 91,0       | 106,0      | 119,1      | 117,6      | 98,9       | 95,9       | 71,6       | 84,7       | 78,3       | 93,3          | 97,9       | 88,1                                   |

<sup>1)</sup> Претходни подаци  
*Preliminary data*

6.3. Изворни индекси индустријске производње према ГИГ  
Original indices of industrial production by MIGs

претходна година=100 / previous year=100

|                                       | Индустрија, укупно<br>Industry, Total | Интермедијарни<br>производи (AI)<br>Intermediate<br>goods (AI) | Енергија (AE)<br>Energy (AE) | Капитални<br>производи (BB)<br>Capital goods (BB) | Трајни производи за<br>широку потрошњу (CD)<br>Durable consumer<br>goods (CD) | Нетрајни производи за<br>широку потрошњу (CN)<br>Non durable consumer<br>goods (CN) |
|---------------------------------------|---------------------------------------|--|------------------------------|---|---|---|
| 2019                                  | 88,6                                  | 98,6   | 78,5                         | 100,7   | 73,8  | 95,2  |
| 2020                                  | 93,3                                  | 90,5   | 98,8                         | 86,7  | 106,6   | 87,7  |
| 2021                                  | 109,9                                 | 109,6  | 106,9                        | 123,7   | 114,0   | 108,5   |
| 2022                                  | 99,9                                  | 101,6  | 98,4                         | 100,4   | 89,3  | 101,4   |
| 2023                                  | 96,8                                  | 90,0   | 103,9                        | 111,2   | 73,4  | 94,8  |
| 2023                                  |                                       |  |                              |   |   |   |
| сеп / Sep                             | 98,3                                  | 101,8  | 92,0                         | 118,5   | 74,0  | 99,1  |
| окт / Oct                             | 99,1                                  | 97,2   | 97,1                         | 115,7   | 66,0  | 105,5   |
| нов / Nov                             | 95,4                                  | 84,4   | 107,8                        | 108,2   | 55,5  | 95,6  |
| дец / Dec                             | 100,8                                 | 88,4   | 119,3                        | 109,3   | 61,9  | 94,4  |
| 2024                                  |                                       |  |                              |   |   |   |
| јан / Jan                             | 84,8                                  | 69,2   | 110,7                        | 67,1  | 71,1  | 81,1  |
| феб / Feb                             | 94,3                                  | 89,8   | 96,0                         | 98,3  | 97,3  | 96,9  |
| мар / Mar                             | 99,4                                  | 108,7  | 91,5                         | 85,2  | 137,9   | 98,6  |
| апр / Apr                             | 91,7                                  | 97,5   | 70,2                         | 102,5   | 139,5   | 104,8   |
| мај / May                             | 90,7                                  | 98,4   | 83,9                         | 85,8  | 125,1   | 85,7  |
| јун / Jun                             | 90,4                                  | 94,2   | 80,1                         | 94,0  | 134,8   | 92,1  |
| јул / Jul                             | 98,8                                  | 104,9  | 86,6                         | 100,5   | 144,7   | 100,5   |
| авг / Aug                             | 89,9                                  | 84,7   | 95,8                         | 85,0  | 95,3  | 91,4  |
| сеп <sup>1)</sup> / Sep <sup>1)</sup> | 95,1                                  | 92,0   | 90,0                         | 98,4  | 148,1   | 99,3  |

<sup>1)</sup> Претходни подаци / Preliminary data

6.4. Изворни индекси индустријске производње по подручјима и областима КД  
Original indices of industrial production by section and division of activity classification

претходна година=100 / previous year=100

|   | 2023  | 2023       |            |            |            | 2024       |            |            |            |            |            |            |            |  |  |
|---|-------|------------|------------|------------|------------|------------|------------|------------|------------|------------|------------|------------|------------|--|--|
|   |       | сеп<br>Sep | окт<br>Oct | нов<br>Nov | дец<br>Dec | јан<br>Jan | феб<br>Feb | мар<br>Mar | апр<br>Apr | мај<br>May | јун<br>Jun | јул<br>Jul | авг<br>Aug | сеп <sup>1)</sup><br>Sep <sup>1)</sup> |  |
| <b>B</b> Вађење руда и камена<br>Mining and quarrying   | 98,1  | 108,9      | 108,9      | 95,5       | 84,8       | 72,2       | 97,4       | 96,7       | 83,8       | 82,0       | 98,5       | 79,0       | 95,7       | 97,9                                   |  |
| 05 Вађење угља и линита (мрког угља)<br>Mining of coal and lignite (black coal)   | 98,8  | 114,4      | 107,7      | 97,6       | 101,8      | 94,3       | 90,4       | 78,6       | 64,0       | 83,2       | 87,4       | 65,1       | 92,6       | 100,2                                  |  |
| 07 Вађење руда метала<br>Mining of metal ores   | 93,4  | 90,3       | 106,4      | 78,6       | 40,3       | 37,4       | 112,5      | 117,3      | 98,1       | 62,8       | 112,4      | 100,4      | 86,1       | 85,9                                   |  |
| 08 Вађење осталих руда и камена<br>Other mining and quarrying   | 107,7 | 129,4      | 123,5      | 133,3      | 110,0      | 40,6       | 97,0       | 141,5      | 153,0      | 122,6      | 123,0      | 100,1      | 135,3      | 114,8                                  |  |
| <b>C</b> Прерађивачка индустрија<br>Manufacturing   | 93,1  | 101,7      | 99,6       | 89,0       | 93,5       | 74,6       | 92,4       | 101,7      | 101,4      | 95,1       | 94,1       | 105,0      | 86,1       | 97,8                                   |  |
| 10 Произв. прехранбених производа<br>Manufacture of food products   | 98,4  | 102,9      | 106,3      | 99,2       | 93,8       | 86,9       | 98,6       | 105,3      | 109,6      | 98,0       | 101,2      | 109,8      | 108,7      | 108,9                                  |  |
| 11 Производња пића<br>Manufacture of beverages  | 96,9  | 109,4      | 196,2      | 96,6       | 102,6      | 59,1       | 77,1       | 97,0       | 110,4      | 107,7      | 119,2      | 123,7      | 147,2      | 101,4                                  |  |
| 12 Производња дуванских производа<br>Manufacture of tobacco products  | 0,0   | 0,0        | 0,0        | 0,0        | 0,0        | 0,0        | 0,0        | 0,0        | 0,0        | 0,0        | 0,0        | 0,0        | 0,0        | 0,0                                    |  |
| 13 Производња текстила<br>Manufacture of textiles   | 87,4  | 79,5       | 79,1       | 93,5       | 78,1       | 76,7       | 110,9      | 107,0      | 109,5      | 112,2      | 109,2      | 97,6       | 62,7       | 99,5                                   |  |
| 14 Производња одјеће<br>Manufacture of wearing apparel  | 103,0 | 111,5      | 117,9      | 107,3      | 103,7      | 85,7       | 98,6       | 93,8       | 103,7      | 79,6       | 90,3       | 92,0       | 75,2       | 107,2                                  |  |
| 15 Производња коже и производа од коже<br>Manufacture of leather and related products   | 84,2  | 91,2       | 83,6       | 83,8       | 77,5       | 87,2       | 110,1      | 103,4      | 98,5       | 69,7       | 78,7       | 92,5       | 53,6       | 87,0                                   |  |
| 16 Прерада дрвета и производа од дрвета и плуте, осим намјештаја; производња предмета од сламе и плетарских материјала<br>Manufacture of wood and of products of wood and cork, except furniture; manufacture of articles of straw and plaiting materials | 94,1  | 105,8      | 107,9      | 98,4       | 116,6      | 63,0       | 51,8       | 63,8       | 64,9       | 63,5       | 57,2       | 72,5       | 51,7       | 57,4                                   |  |
| 17 Производња папира и производа од папира<br>Manufacture of paper and paper products   | 97,0  | 75,1       | 91,5       | 81,7       | 86,0       | 70,9       | 101,6      | 94,4       | 99,4       | 105,4      | 98,2       | 82,5       | 92,0       | 97,8                                   |  |

6.4. Изворни индекси индустријске производње по подручјима и областима КД

Original indices of industrial production by section and division of activity classification  
(наставак/continued)

претходна година=100 / previous year=100

|   | 2023  | 2023       |            |            |            | 2024       |            |            |            |            |            |               |            |  |  |
|---|-------|------------|------------|------------|------------|------------|------------|------------|------------|------------|------------|---------------|------------|--|--|
|   |       | сеп<br>Sep | окт<br>Oct | нов<br>Nov | дец<br>Dec | јан<br>Jan | феб<br>Feb | мар<br>Mar | апр<br>Apr | мај<br>May | јун<br>Jun | јул<br>Jul    | авг<br>Aug | сеп <sup>1)</sup><br>Sep <sup>1)</sup> |  |
| 18 Штампање и умножавање снимљених записа<br><i>Printing and reproduction of recorded media</i>   | 132,5 | 105,6      | 121,7      | 135,3      | 226,3      | 75,4       | 95,5       | 84,6       | 104,3      | 92,2       | 98,0       | 104,2         | 146,1      | 148,5                                  |  |
| 19 Производња кокса и рафинисаних нафтних производа<br><i>Manufacture of coke and refined petroleum products</i>  | 107,7 | 105,8      | 114,5      | 116,7      | 105,9      | 74,3       | 90,8       | 101,9      | 112,5      | 97,8       | 103,9      | 101,4         | 91,2       | 91,9                                   |  |
| 20 Производња хемикалија и хемијских производа<br><i>Manufacture of chemicals and chemical products</i>   | 84,0  | 82,9       | 87,2       | 86,1       | 72,2       | 94,9       | 99,4       | 103,7      | 114,9      | 102,3      | 110,9      | 109,8         | 104,9      | 106,1                                  |  |
| 21 Производња основних фармацеутских производа и фармацеутских препарата<br><i>Manufacture of basic pharmaceutical products and pharmaceutical preparations</i> | 95,7  | 81,4       | 129,1      | 89,3       | 109,9      | 100,3      | 96,7       | 167,1      | 145,9      | 100,9      | 99,2       | 106,3         | 101,6      | 142,3                                  |  |
| 22 Производња производа од гуме и пластичних маса<br><i>Manufacture of rubber and plastic products</i>  | 95,5  | 94,8       | 95,3       | 100,8      | 108,7      | 91,2       | 109,9      | 110,7      | 114,9      | 93,3       | 97,7       | 106,0         | 88,2       | 99,6                                   |  |
| 23 Производња осталих производа од неметалних минерала<br><i>Manufacture of other non-metallic mineral products</i>   | 85,1  | 100,9      | 109,1      | 81,6       | 67,1       | 57,3       | 73,4       | 106,8      | 110,5      | 110,4      | 119,9      | 130,9         | 132,1      | 146,3                                  |  |
| 24 Производња базних метала<br><i>Manufacture of basic metals</i>   | 61,5  | 59,5       | 62,0       | 56,5       | 52,3       | 72,9       | 105,1      | 113,7      | 56,3       | 114,1      | 91,5       | 106,4         | 81,7       | 110,3                                  |  |
| 25 Производња готових металних производа, осим машина и опреме<br><i>Manufacture of fabricated metal products, except machinery and equipment</i>               | 96,4  | 129,1      | 103,3      | 82,8       | 110,7      | 55,8       | 99,0       | 137,6      | 114,9      | 126,9      | 104,1      | 104,4         | 72,8       | 87,7                                   |  |
| 26 Производња рачунара, електронских и оптичких производа<br><i>Manufacture of computer, electronic and optical products</i>                                    | 93,3  | 141,1      | 103,9      | 106,5      | 101,8      | 90,5       | 97,5       | 108,7      | 99,8       | 105,4      | 171,8      | <sup>2)</sup> | 254,4      | 150,4                                  |  |
| 27 Производња електричне опреме<br><i>Manufacture of electrical equipment</i>   | 83,8  | 112,6      | 92,7       | 82,4       | 86,4       | 110,6      | 116,5      | 183,0      | 194,6      | 173,5      | 176,3      | 210,8         | 136,0      | 193,6                                  |  |
| 28 Производња машина и опреме, д.н.<br><i>Manufacture of machinery and equipment, n.e.c.</i>  | 101,5 | 126,7      | 95,4       | 105,7      | 85,2       | 105,7      | 116,1      | 125,2      | 142,9      | 108,7      | 120,5      | 110,1         | 83,0       | 113,7                                  |  |
| 29 Производња моторних возила, приколица и полуприколица<br><i>Manufacture of motor vehicles, trailers and semi-trailers</i>                                    | 136,3 | 152,0      | 150,0      | 125,2      | 120,4      | 43,7       | 116,4      | 50,1       | 54,2       | 38,7       | 59,7       | 89,6          | 68,9       | 80,3                                   |  |
| 30 Производња осталих саобраћајних средстава<br><i>Manufacture of other transport equipment</i>   | 113,0 | 47,9       | 197,1      | 128,7      | 36,8       | 101,6      | 81,0       | 51,2       | 87,1       | 186,4      | 35,4       | 86,8          | 145,4      | 121,2                                  |  |
| 31 Производња намјештаја<br><i>Manufacture of furniture</i>   | 71,7  | 72,1       | 64,0       | 51,8       | 59,7       | 68,4       | 91,8       | 95,1       | 94,4       | 75,5       | 80,3       | 85,1          | 59,1       | 88,6                                   |  |
| 32 Остала прерађивачка индустрија<br><i>Other manufacturing</i>   | 104,7 | 92,6       | 50,3       | 55,8       | 77,4       | 42,2       | 31,0       | 41,4       | 96,3       | 64,1       | 54,1       | 65,6          | 83,1       | 39,8                                   |  |
| 33 Поправка и инсталација машина и опреме<br><i>Repair and installation of machinery and equipment</i>  | 145,1 | 125,0      | 129,6      | 114,3      | 137,3      | 77,9       | 83,0       | 86,3       | 103,8      | 99,9       | 103,4      | 95,3          | 99,0       | 102,8                                  |  |
| D Производња и снабдијевање електричном енергијом, гасом, паром и климатизација<br><i>Electricity, gas, steam and air conditioning supply</i>                   | 105,0 | 86,6       | 94,4       | 110,0      | 123,5      | 116,3      | 97,8       | 94,8       | 70,8       | 83,7       | 77,4       | 92,2          | 96,8       | 87,0                                   |  |
| 35 Производња и снабдијевање електричном енергијом, гасом, паром и климатизација<br><i>Electricity, gas, steam and air conditioning supply</i>                  | 105,0 | 86,6       | 94,4       | 110,0      | 123,5      | 116,3      | 97,8       | 94,8       | 70,8       | 83,7       | 77,4       | 92,2          | 96,8       | 87,0                                   |  |

<sup>1)</sup> Претходни подаци / Preliminary data

### 6.5. Десезонирани и календарски прилагођени индекси индустријске производње и тренд

Seasonally and working-day adjusted indices of industrial production and trend

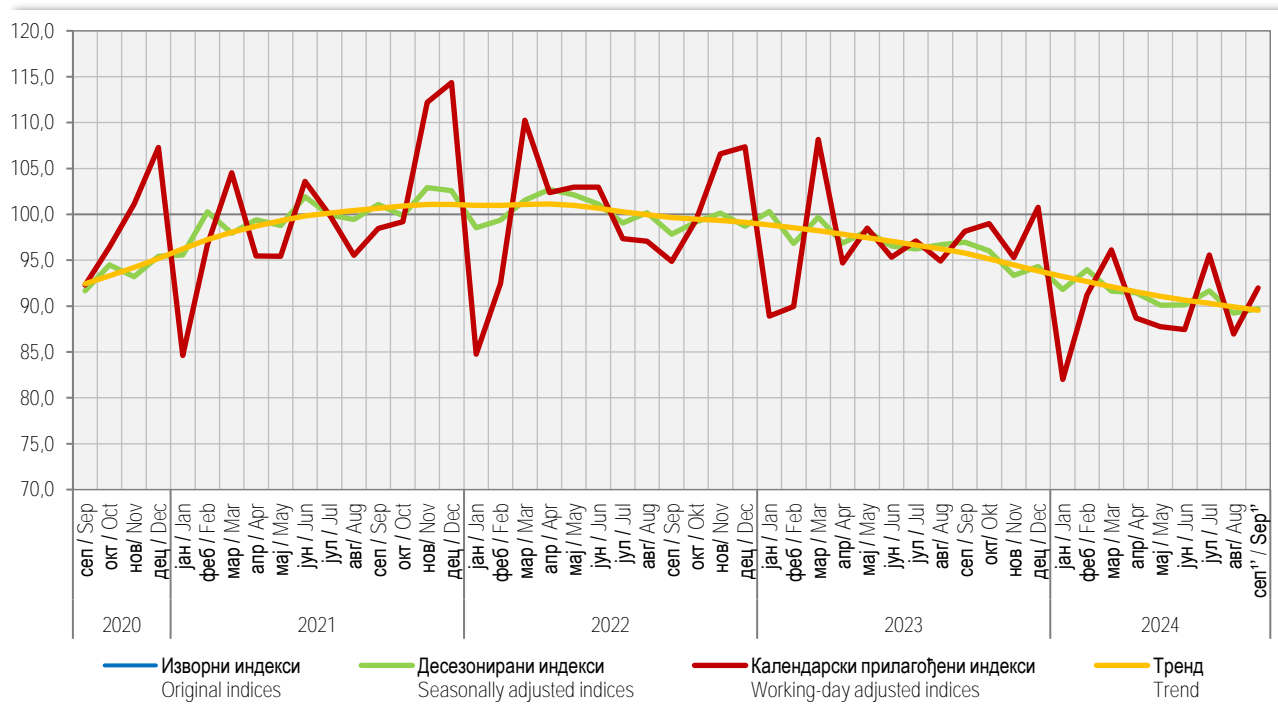
Ø2021=100

|                                       | Изворни индекси<br>Original indices | Десезонирани индекси<br>Seasonally adjusted indices | Календарски прилагођени индекси<br>Working-day adjusted indices | Тренд<br>Trend |
|---------------------------------------|-------------------------------------|---|---|----------------|
| 2023                                  |                                     |   |   |                |
| сеп / Sep                             | 98,2                                | 97,2  | 98,2  | 95,8           |
| окт / Oct                             | 99,0                                | 96,0  | 99,0  | 95,2           |
| нов / Nov                             | 95,3                                | 93,3  | 95,3  | 94,4           |
| дец / Dec                             | 100,8                               | 94,2  | 100,8   | 93,7           |
| 2024                                  |                                     |   |   |                |
| јан / Jan                             | 82,0                                | 91,6  | 82,0  | 93,0           |
| феб / Feb                             | 91,2                                | 93,7  | 91,2  | 92,3           |
| мар / Mar                             | 96,1                                | 91,2  | 96,1  | 91,7           |
| апр / Apr                             | 88,7                                | 91,0  | 88,7  | 91,0           |
| мај / May                             | 87,8                                | 89,6  | 87,8  | 90,3           |
| јун / Jun                             | 87,4                                | 89,5  | 87,4  | 89,8           |
| јул / Jul                             | 95,6                                | 92,0  | 95,6  | 90,8           |
| авг / Aug                             | 87,0                                | 89,1  | 87,0  | 89,7           |
| сеп <sup>1)</sup> / Sep <sup>1)</sup> | 92,0                                | 89,7  | 92,0  | 89,5           |

<sup>1)</sup> Претходни подаци / Preliminary data

### Графикон 8. Индекси индустријске производње, Ø2021=100

Graph 8. Indices of industrial production, Ø2021=100



<sup>1)</sup> Претходни подаци / Preliminary data

ЗАПОСЛЕНИ У ИНДУСТРИЈИ

EMPLOYEES IN INDUSTRY

Укупан број запослених у индустрији у септембру 2024. године у односу на просјечан мјесечни број запослених у 2023. години мањи је за 6,0%. У септембру 2024. године у односу на просјечан мјесечни број запослених у 2023. години у подручју *Производња и снабдијевање електричном енергијом, гасом, паром и климатизација* остварен је раст од 1,7%, док је у подручју Вађење руда и камена забиљежен пад од 0,1% и у подручју Прерађивачка индустрија пад од 7,8%.

Number of employees in industry in September 2024, compared to the average monthly number of employees in 2023 was 6.0% lower. In the section *Electricity, gas, steam and air-conditioning supply* in September 2024 compared to the average number of employees in 2023, it was 1.7% higher. In the sections *Mining and quarrying* it was 0.1% lower, and in the section *Manufacturing* it was 7.8% lower.

Индекси запослених у индустрији добијају се агрегирањем броја запослених радника крајем мјесеца према кадровској евиденцији предузећа укључујући раднике управе, као и помоћних радионица које врше услуге за сопствено предузеће. Нису обухваћени подаци о броју запослених у неиндустријским дјелатностима предузећа. Подаци обухватају и број запослених радника у јединицама које се баве индустријском производњом, а налазе се у саставу неиндустријских предузећа.

Indices of employees in industry are obtained through the aggregation of number of employees at the end of a month, according to the personnel records in enterprises, including employees who worked in management activities and in subsidiary workshops which provide services for their own enterprise, but excluding those who worked in non-industrial activities of enterprises. Number of employees in industrial units of non-industrial enterprises is also covered by these data.

6.6. Индекси запослених у индустрији по подручјима КД

Indices of employees in industry by sections of activity classification

претходна година=100 / previous year=100

|   | Укупно<br><i>Total</i> | Вађење руда и камена<br><i>Mining and quarrying</i> | Прерађивачка<br>индустрија<br><i>Manufacturing</i> | Производња и снабдијевање електричном<br>енергијом, гасом и паром и климатизација<br><i>Electricity, gas, steam and air conditioning<br/>supply</i> |
|---|------------------------|---|--|---|
| 2019  | 99,8                   | 94,5  | 99,6   | 104,8   |
| 2020  | 98,5                   | 91,7  | 100,1  | 93,6  |
| 2021  | 98,9                   | 99,2  | 99,9   | 92,3  |
| 2022  | 100,7                  | 100,3   | 100,9  | 99,5  |
| 2023  | 97,8                   | 101,8   | 96,8   | 102,1   |
| 2023  |                        |   |  |   |
| сеп / <i>Sep</i>                            | 97,2                   | 103,2   | 95,9   | 102,1   |
| окт / <i>Oct</i>                            | 96,7                   | 103,2   | 95,4   | 101,2   |
| нов / <i>Nov</i>                            | 96,3                   | 102,9   | 94,9   | 101,5   |
| дец / <i>Dec</i>                            | 95,8                   | 102,8   | 94,2   | 101,9   |
| 2024  |                        |   |  |   |
| јан / <i>Jan</i>                            | 97,1                   | 100,5   | 96,3   | 99,9  |
| феб / <i>Feb</i>                            | 97,5                   | 101,0   | 96,6   | 101,0   |
| мар / <i>Mar</i>                            | 96,7                   | 100,7   | 95,5   | 101,5   |
| апр / <i>Apr</i>                            | 96,1                   | 100,4   | 95,0   | 100,9   |
| мај / <i>May</i>                            | 95,8                   | 100,8   | 94,5   | 100,8   |
| јун / <i>Jun</i>                            | 95,4                   | 100,7   | 94,0   | 100,7   |
| јул / <i>Jul</i>                            | 94,9                   | 99,7  | 93,4   | 101,0   |
| авг / <i>Aug</i>                            | 94,2                   | 99,8  | 92,6   | 101,0   |
| сеп <sup>1)</sup> / <i>Sep<sup>1)</sup></i> | 94,0                   | 99,9  | 92,2   | 101,7   |

<sup>1)</sup> Претходни подаци / Preliminary data



# ГРАЂЕВИНАРСТВО

*CONSTRUCTION*



Приказани подаци добијени су на основу Тромјесечног извјештаја грађевинарства (Т КПС ГРАЂ-21). Извјештај Т КПС ГРАЂ-21 подносе пословни субјекти чија је претежна дјелатност, према Класификацији дјелатности КД БиХ 2010, заснованој на Статистичкој класификацији дјелатности у ЕУ, NACE Rev.2., разврстана у подручје *Грађевинарство*, као и грађевинске јединице у саставу неграђевинских пословних субјеката.

Индекси производње у грађевинарству заснивају се на извршеним ефективним часовима радника на градилиштима а према Методологији за краткорочне пословне статистике.

Пондери коришћени за израчунавање индекса производње у грађевинарству базирани су на вриједности извршених грађевинских радова.

Десезонирање је извршено програмским алатом „JDemetra+“ користећи TRAMO-SEATS методу на тромјесечној серији индекса (Ø2015=100), која почиње индексом за прво тромјесечје 2005. године.

*Десезонирани индекси* подразумевају да су подаци прилагођени за утицај сезоне и календарских дана. *Календарски прилагођени индекси* подразумевају да су подаци прилагођени за календарске дане.

Презентација и интерпретација индекса усклађена је са ЕУ прописима о краткорочним статистикама и препорукама о публикавању индекса производње у грађевинарству. У складу с тим, производња у грађевинарству се тумачи тромјесечном стопом промјене израчунатом из десезонираних индекса и годишњом стопом промјене израчунатом из календарски прилагођених индекса. Овим је омогућено поређење података за Републику Српску са подацима које публикује Евростат. Изворни индекси тј. индекси који нису десезонирани и календарски прилагођени, приказани су искључиво ради корисника података који су навикли на овакав начин приказивања, али се не тумаче.

*Presented data were obtained through the Quarterly report on construction work (T KPS GRAĐ-21). T KPS GRAĐ-21 is submitted by business entities whose predominant activity, according to the Classification of Economic Activities KD BH 2010, which is based on the Statistical Classification of Economic Activities EU NACE Rev.2, is in the section Construction, as well as by construction units which are in composition of non-construction business entities.*

*Indices of production in construction are based on the performed effective hours worked on construction sites, in accordance with the Methodology of Short-Term Business Statistics.*

*Weights used for the calculation of indices of production in construction are based on the value of performed construction works.*

*Seasonal adjustment has been performed with a software tool "JDemetra+" using the TRAMO-SEATS method on the quarterly index series (Ø2015=100), which begins with the index for the first quarter of 2005.*

*Seasonally adjusted indices indicate that data are adjusted for both seasonal and working-day effects. Working day adjusted indices indicate that data are adjusted only for working-day effects.*

*The presentation and interpretation of indices is harmonised with the EU regulations referring to short-term statistics and recommendations for the publishing of indices of production in construction. Accordingly, production in construction is interpreted through the quarterly change rate calculated on the basis of seasonally adjusted indices and the annual change rate calculated on the basis of working-day adjusted indices. This allows for the comparison of data for Republika Srpska with those published by EUROSTAT. Gross indices (indices which are not seasonally or working-day adjusted) are presented only because of users of data who are accustomed to this manner of presentation, but the data are not interpreted.*

### 7.1. Изворни индекси производње у грађевинарству<sup>1)</sup>

*Original indices of production in construction<sup>1)</sup>*

|   | Структура<br><i>Structure</i> | Индекси<br><i>Indices</i> |                    |                        |
|---|-------------------------------|---------------------------|--------------------|------------------------|
|   |                               | II 2024<br>Ø 2023         | II 2024<br>II 2023 | I-II 2024<br>I-II 2023 |
| УКУПНО<br><i>TOTAL</i>                          | 100,0                         | 106,1                     | 104,4              | 105,0                  |
| Објекти високоградње<br><i>Buildings</i>        | 39,6                          | 95,4                      | 91,6               | 92,0                   |
| Објекти нискоградње<br><i>Civil engineering</i> | 60,4                          | 113,2                     | 112,8              | 113,5                  |

<sup>1)</sup> Индекс за грађевинарство укупно је композитни индекс који се изводи из индекса високоградње и нискоградње и њиховог учешћа (структуре) у укупној грађевинској активности у одређеном тромјесечју. *Index for total construction is a composite index derived from the indices of buildings and civil engineering and their share (structure) in the total construction activity in a quarter.*

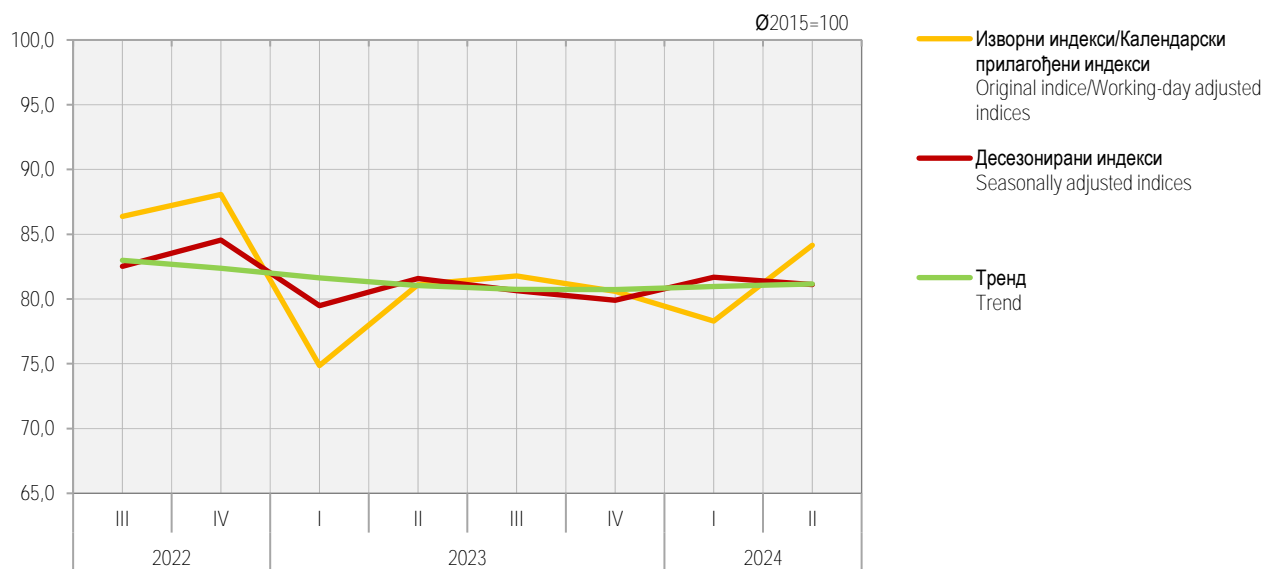


7.2. Тромјесечни индекси производње у грађевинарству  
Quarterly indices of production in construction

Ø2015=100

|      | Објекти високоградње<br>Buildings |  |   |                | Објекти нискоградње<br>Civil engineering |  |   |                |
|------|-----------------------------------|--|---|----------------|--|--|---|----------------|
|      | изворни<br>original               | десезонирани<br>seasonally<br>adjusted | календарски<br>прилагођени<br>working-day<br>adjusted | тренд<br>trend | изворни<br>original                      | десезонирани<br>seasonally<br>adjusted | календарски<br>прилагођени<br>working-day<br>adjusted | тренд<br>trend |
| 2022 |                                   |  |   |                |  |  |   |                |
| III  | 95,2                              | 91,3                                   | 95,2  | 91,1           | 81,1                                     | 77,3                                   | 81,1  | 78,1           |
| IV   | 92,8                              | 92,2                                   | 92,8  | 91,2           | 85,3                                     | 80,0                                   | 85,3  | 77,2           |
| 2023 |                                   |  |   |                |  |  |   |                |
| I    | 88,8                              | 90,8                                   | 88,8  | 91,2           | 66,6                                     | 72,7                                   | 66,6  | 76,0           |
| II   | 93,0                              | 92,3                                   | 93,0  | 90,6           | 74,0                                     | 75,2                                   | 74,0  | 75,6           |
| III  | 89,8                              | 88,6                                   | 89,8  | 89,1           | 77,0                                     | 75,9                                   | 77,0  | 76,1           |
| IV   | 85,7                              | 87,0                                   | 85,7  | 87,3           | 77,5                                     | 75,7                                   | 77,5  | 76,9           |
| 2024 |                                   |  |   |                |  |  |   |                |
| I    | 82,0                              | 85,5                                   | 82,0  | 85,6           | 76,1                                     | 79,4                                   | 76,1  | 77,9           |
| II   | 85,2                              | 83,9                                   | 85,2  | 84,3           | 83,5                                     | 79,4                                   | 83,5  | 78,5           |

Графикон 9. Индекси производње у грађевинарству  
Graph 9. Indices of production in construction



# **СПОЉНА ТРГОВИНА** *EXTERNAL TRADE*



## СПОЉНА ТРГОВИНА EXTERNAL TRADE

Укупан извоз Републике Српске у септембру 2024. године износио је 452 642 000 КМ, док је укупан увоз у истом мјесецу износио 626 349 000 КМ.

Извоз је у септембру 2024. године у односу на септембар 2023. године смањен за 0,9%, док је увоз смањен за 0,9%.

У септембру 2024. године у односу на септембар 2023. године, вриједност извезене робе у Кину већа за 31,1%, Хрватску за 13,4%, Словенију за 12,5% и Србију за 1,9%, док је вриједност извезене робе Италију мања за 12,2%, Њемачку за 7,2% и Аустрију за 1,7%.

У истом мјесецу, вриједност робе увезене из Србије већа је за 9,9%, док је вриједност увезене робе из Италије мања за 12,5% Хрватске за 9,2%, Аустрије за 9,0%, Кине за 8,1%, Словеније за 1,0% и Њемачке за 0,9%.

Извор података за статистику спољне трговине је Јединствена царинска исправа о извозу и увозу робе. Садржај царинске исправе представља међународни стандард и одговара потребама различитих корисника података. За прикупљање и контролу исправности јединствених царинских исправа одговорна је Управа за индиректно опорезивање БиХ.

Републички завод за статистику преузима од Управе за индиректно опорезивање БиХ контролисане јединствене царинске исправе које су припремљене за аутоматску обраду података и статистички их обрађује у складу са методолошким препорукама Евростата.

За потребе статистичког агрегираног приказивања и објављивања података о робној размијени са иностранством, користи се Класификација дјелатности, која је усклађена са европском NACE Rev. 2 класификацијом.

Мјесечни подаци текуће године су подложни промјенама до њиховог коначног годишњег објављивања.

Total export of Republika Srpska in September 2024 amounted to 452,642,000 KM, while import in the same month amounted to 626,349,000 KM.

Export in September 2024, compared to September 2023, decreased by 0.9%, while import decreased by 0.9%.

In September 2024, compared September 2023, the value of goods exported to China increased by 31.1%, to Croatia by 13.4%, to Slovenia by 12.5% and to Serbia by 1.9%, while the value of goods exported to Italy decreased by 12.2%, to Germany by 7.2%, and to Austria by 1.7%.

In the same month, the value of goods imported from Serbia increased by 9.9%, while the value of goods imported from Italy decreased by 12.5%, from Croatia by 9.2%, from Austria by 9.0%, from China by 8.1%, from Slovenia by 1.0% and from Germany by 0.9%.

Source of data for external trade statistics is the Single Administrative Document on export and import of goods. The content of this document is an international standard and it is adjusted the needs of different users of data. The Indirect Taxation Authority is responsible for the collection and control of validity of single administrative documents.

The Republika Srpska Institute of Statistics takes over reviewed single administrative documents prepared for automatic data processing from the Indirect Taxation Authority, and performs further statistical analysis in accordance with the methodological recommendations of Eurostat.

For the purpose of aggregated statistical presentation and publishing of data on external trade, the Classification of Activities, which is harmonised with the NACE rev. 2 Statistical Classification of Economic Activities in the European Community, is used.

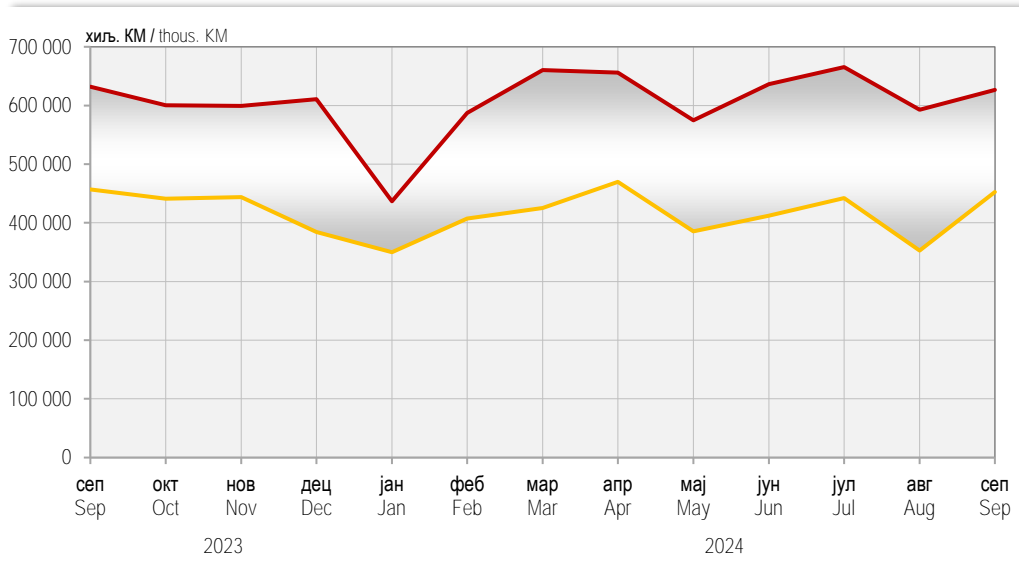
Monthly data for the current year are prone to changes until the moment of their final annual publishing.

### 8.1. Биланс робне размијене са иностранством

External trade balance

|           | Вриједност, хиљ. КМ<br>Value, thous. KM |                | Салдо робне размијене,<br>хиљ. КМ<br>Balance of trade,<br>thous. KM | Покривеност увоза<br>извозом, %<br>Coverage of import with<br>export, % |
|-----------|---|----------------|---|---|
|           | извоз<br>export                         | увоз<br>import |   |   |
| 2019      | 3 610 386                               | 4 782 190      | -1 171 804  | 75,5  |
| 2020      | 3 393 236                               | 4 472 288      | -1 079 052  | 75,9  |
| 2021      | 4 429 259                               | 5 580 523      | -1 151 264  | 79,4  |
| 2022      | 5 434 500                               | 7 178 274      | -1 743 774  | 75,7  |
| 2023      | 5 185 045                               | 7 040 142      | -1 855 097  | 73,6  |
| 2023      |   |                |   |   |
| сеп / Sep | 456 818                                 | 631 740        | -174 922  | 72,3  |
| окт / Oct | 441 048                                 | 600 367        | -159 319  | 73,5  |
| нов / Nov | 444 027                                 | 599 184        | -155 157  | 74,1  |
| дец / Dec | 384 160                                 | 610 942        | -226 782  | 62,9  |
| 2024      |   |                |   |   |
| јан / Jan | 349 962                                 | 436 764        | -86 802   | 80,1  |
| феб / Feb | 407 403                                 | 587 173        | -179 770  | 69,4  |
| мар / Mar | 425 286                                 | 660 166        | -234 880  | 64,4  |
| апр / Apr | 469 852                                 | 655 956        | -186 105  | 71,6  |
| мај / May | 385 484                                 | 574 961        | -189 477  | 67,0  |
| јун / Jun | 411 949                                 | 636 600        | -224 651  | 64,7  |
| јул / Jul | 442 307                                 | 665 445        | -223 138  | 66,5  |
| авг / Aug | 352 624                                 | 592 881        | -240 257  | 59,5  |
| сеп / Sep | 452 642                                 | 626 349        | -173 707  | 72,3  |

Графикон 10. Извоз и увоз  
Graph 10. Export and import



8.2. Вриједност извоза и индекси према подручјима КД  
Value of export and indices by section of activity classification

хиљ. КМ / thous. KM

|           | Укупно<br>Total | Пољопривреда,<br>шумарство и<br>риболов<br>Agriculture,<br>forestry and<br>fishing | Вађење<br>руда и<br>камена<br>Mining and<br>quarrying | Прерађивачка<br>индустрија<br>Manufacturing | Произ. и снабд.<br>ел. енергијом,<br>гасом, паром и<br>климатиз.<br>Electricity, gas,<br>steam and air<br>conditioning<br>supply | Снабд. водом;<br>каналлиз, управ.<br>отпадом и дјел.<br>санације жив. сред.<br>Water supply;<br>sewerage, waste<br>management and<br>remediation<br>activities | Информација и<br>комуникације<br>Information and<br>communication | Стручне, научне<br>и техничке<br>дјелатности<br>Professional,<br>scientific and<br>technical activities | Остало и<br>нераспоређено<br>Other and<br>unclassified |
|-----------|-----------------|--|---|---|--|--|---|---|--|
| 2019      | 3 610 386       | 137 519  | 51 100  | 3 099 669                                   | 263 887  | 55 262   | 2 929   | 9   | 11   |
| 2020      | 3 393 236       | 121 364  | 69 614  | 2 888 364                                   | 250 291  | 59 602   | 3 973   | 1   | 27   |
| 2021      | 4 429 259       | 137 326  | 74 591  | 3 754 675                                   | 358 941  | 97 210   | 6 455   | 0   | 60   |
| 2022      | 5 434 500       | 152 815  | 109 360   | 4 596 961                                   | 455 475  | 110 986  | 8 789   | -   | 113  |
| 2023      | 5 185 045       | 148 958  | 123 526   | 4 261 854                                   | 540 245  | 105 347  | 5 055   | -   | 61   |
| 2023      |                 |  |   |   |  |  |   |   |  |
| сеп / Sep | 456 818         | 15 595   | 14 541  | 380 249                                     | 35 151   | 11 117   | 166   | -   | -  |
| окт / Oct | 441 048         | 17 328   | 14 389  | 369 434                                     | 30 580   | 9 057  | 236   | -   | 23   |
| нов / Nov | 444 027         | 14 059   | 15 529  | 363 703                                     | 39 885   | 10 391   | 457   | -   | 4  |
| дец / Dec | 384 160         | 10 808   | 7 083   | 317 113                                     | 40 994   | 7 810  | 338   | -   | 16   |
| 2024      |                 |  |   |   |  |  |   |   |  |
| јан / Jan | 349 962         | 10 412   | 4 054   | 286 317                                     | 43 068   | 5 280  | 832   | -   | -  |
| феб / Feb | 407 403         | 11 189   | 9 460   | 346 180                                     | 30 649   | 9 774  | 151   | -   | 0  |
| мар / Mar | 425 286         | 10 215   | 9 287   | 368 998                                     | 27 586   | 8 859  | 340   | -   | -  |
| апр / Apr | 469 852         | 12 579   | 20 022  | 398 275                                     | 30 470   | 8 226  | 280   | -   | -  |
| мај / May | 385 484         | 10 995   | 6 606   | 343 498                                     | 16 892   | 7 346  | 148   | -   | -  |
| јун / Jun | 411 949         | 11 075   | 7 615   | 359 682                                     | 26 178   | 7 232  | 161   | -   | 8  |
| јул / Jul | 442 307         | 12 613   | 7 353   | 388 038                                     | 28 094   | 6 033  | 176   | -   | -  |
| авг / Aug | 352 624         | 13 718   | 19 115  | 277 942                                     | 36 109   | 5 586  | 154   | -   | -  |
| сеп / Sep | 452 642         | 13 513   | 15 793  | 377 268                                     | 38 533   | 7 046  | 484   | -   | 6  |

8.2. Вриједност извоза и индекси према подручјима КД  
Value of export and indices by section of activity classification  
(наставак/continued)

хиљ. КМ / thous. KM

|  | Укупно<br>Total | Пољопривреда,<br>шумарство и<br>риболов<br>Agriculture,<br>forestry and<br>fishing | Вађење<br>руда и<br>камена<br>Mining and<br>quarrying | Прерађивачка<br>индустрија<br>Manufacturing | Произ. и снабд.<br>ел. енергијом,<br>гасом, паром и<br>климатиз.<br>Electricity, gas,<br>steam and air<br>conditioning<br>supply | Снабд. водом,<br>канализ., управ.<br>отпадом и дјел.<br>санације жив. сред.<br>Water supply;<br>sewerage, waste<br>management and<br>remediation<br>activities | Информација и<br>комуникације<br>Information and<br>communication | Стручне, научне<br>и техничке<br>дјелатности<br>Professional,<br>scientific and<br>technical activities | Остало и<br>нераспоређено<br>Other and<br>unclassified |
|--|-----------------|--|---|---|--|--|---|---|--|
| Индекси – исти период претходне године = 100<br>Indices – same period of the previous year = 100 |                 |  |   |   |  |  |   |   |  |
| 2019   | 96,5            | 94,1   | 71,4  | 97,5  | 92,3   | 97,7   | 100,1   | -   | -  |
| 2020   | 94,0            | 88,3   | 136,2   | 93,2  | 94,8   | 107,9  | 135,6   | 10,9  | 253,8  |
| 2021   | 130,5           | 113,2  | 107,1   | 130,0                                       | 143,4  | 163,1  | 162,5   | 31,2  | 222,2  |
| 2022   | 122,7           | 111,3  | 146,6   | 122,4                                       | 126,9  | 114,2  | 136,2   | -   | 187,7  |
| 2023   | 95,4            | 97,5   | 113,0   | 92,7  | 118,6  | 94,9   | 57,5  | -   | 53,9   |
| 2023   |                 |  |   |   |  |  |   |   |  |
| сеп / Sep  | 97,5            | 172,6  | 100,8   | 93,2  | 112,2  | 200,7  | 31,6  | -   | -  |
| окт / Oct  | 96,3            | 91,0   | 146,7   | 90,1  | 256,0  | 139,0  | 31,2  | -   | 214,3  |
| нов / Nov  | 92,4            | 58,5   | 115,2   | 86,7  | 304,0  | 109,1  | 62,6  | -   | 8,9  |
| дец / Dec  | 88,2            | 83,7   | 53,6  | 86,9  | 110,2  | 125,4  | 40,5  | -   | -  |
| 2024   |                 |  |   |   |  |  |   |   |  |
| јан / Jan  | 85,3            | 150,1  | 30,8  | 90,8  | 63,7   | 78,2   | 179,5   | -   | -  |
| феб / Feb  | 87,6            | 104,5  | 72,9  | 93,3  | 50,3   | 108,5  | 22,7  | -   | -  |
| мар / Mar  | 88,9            | 72,6   | 116,2   | 91,5  | 65,4   | 87,7   | 49,4  | -   | -  |
| апр / Apr  | 107,0           | 124,0  | 213,5   | 117,4                                       | 43,1   | 88,6   | 58,8  | -   | -  |
| мај / May  | 88,6            | 105,1  | 90,5  | 93,8  | 42,0   | 69,4   | 26,6  | -   | -  |
| јун / Jun  | 91,5            | 100,7  | 125,4   | 93,4  | 65,9   | 93,0   | 33,8  | -   | 1)   |
| јул / Jul  | 102,5           | 87,0   | 142,9   | 105,9                                       | 73,8   | 85,7   | 42,7  | -   | -  |
| авг / Aug  | 101,1           | 102,7  | 192,2   | 97,6  | 105,1  | 86,7   | 126,1   | -   | -  |
| сеп / Sep  | 99,1            | 86,7   | 108,6   | 99,2  | 109,6  | 63,4   | 291,8   | -   | -  |

1) Индекс већи од 999 / Index higher than 999

8.3. Вриједност увоза и индекси према подручјима КД  
Value of import and indices by section of activity classification

хиљ. КМ / thous. KM

|   | Укупно<br>Total | Пољопривреда,<br>шумарство и<br>риболов<br>Agriculture,<br>forestry and<br>fishing | Вађење<br>руда и<br>камена<br>Mining and<br>quarrying | Прерађивачка<br>индустрија<br>Manufacturing | Произ. и снабд.<br>ел. енергијом,<br>гасом, паром и<br>климатиз.<br>Electricity, gas,<br>steam and air<br>conditioning<br>supply | Снабд. водом,<br>канал. управ.<br>отпадом и дјел.<br>санације жив. сред.<br>Water supply;<br>sewerage, waste<br>management and<br>remediation<br>activities | Информација и<br>комуникације<br>Information and<br>communication | Стручне, научне<br>и техничке<br>дјелатности<br>Professional,<br>scientific and<br>technical activities | Остало и<br>нераспоређено<br>Other and<br>unclassified |
|---|-----------------|--|---|---|--|---|---|---|--|
| 2019  | 4 782 190       | 196 508  | 96 016  | 4 404 443                                   | 64 176   | 3 056   | 17 875  | 72  | 45   |
| 2020  | 4 472 288       | 194 939  | 44 816  | 4 169 015                                   | 42 328   | 2 064   | 18 737  | 323   | 68   |
| 2021  | 5 580 523       | 218 248  | 72 613  | 5 170 135                                   | 95 078   | 3 518   | 20 671  | 188   | 70   |
| 2022  | 7 178 274       | 311 999  | 146 908   | 6 549 857                                   | 140 997  | 2 610   | 25 327  | 141   | 435  |
| 2023  | 7 040 142       | 282 911  | 96 747  | 6 611 030                                   | 21 357   | 3 141   | 24 735  | 95  | 127  |
| 2023  |                 |  |   |   |  |   |   |   |  |
| сеп / Sep   | 631 740         | 24 087   | 6 378   | 599 223                                     | 606  | 120   | 1 314   | 0   | 12   |
| окт / Oct   | 600 367         | 28 003   | 7 011   | 558 326                                     | 3 840  | 119   | 2 992   | 46  | 30   |
| нов / Nov   | 599 184         | 20 492   | 5 941   | 569 966                                     | 659  | 113   | 1 996   | 14  | 2  |
| дец / Dec   | 610 942         | 21 381   | 9 434   | 577 584                                     | 409  | 144   | 1 966   | 0   | 25   |
| 2024  |                 |  |   |   |  |   |   |   |  |
| јан / Jan   | 436 764         | 22 872   | 8 507   | 403 751                                     | 215  | 30  | 1 370   | 19  | -  |
| феб / Feb   | 587 173         | 32 849   | 6 730   | 544 569                                     | 831  | 58  | 2 103   | 33  | 2  |
| мар / Mar   | 660 166         | 31 140   | 8 171   | 615 786                                     | 2 931  | 134   | 1 990   | 13  | 0  |
| апр / Apr   | 655 956         | 26 382   | 8 134   | 616 855                                     | 2 238  | 48  | 2 281   | 0   | 18   |
| мај / May   | 574 961         | 23 656   | 5 631   | 540 926                                     | 2 911  | 116   | 1 667   | 0   | 53   |
| јун / Jun   | 636 600         | 23 160   | 7 581   | 600 423                                     | 3 390  | 66  | 1 878   | 0   | 103  |
| јул / Jul   | 665 445         | 22 635   | 7 701   | 629 002                                     | 3 908  | 151   | 2 009   | 38  | 1  |
| авг / Aug   | 592 881         | 21 886   | 5 207   | 557 069                                     | 6 687  | 67  | 1 929   | 18  | 17   |
| сеп / Sep   | 626 349         | 26 074   | 6 740   | 586 629                                     | 5 231  | 45  | 1 332   | 4   | 294  |
| <b>Индекси – исти период претходне године = 100</b><br>Indices – same period of the previous year = 100 |                 |  |   |   |  |   |   |   |  |
| 2019  | 91,6            | 93,4   | 13,8  | 104,2                                       | 92,3   | 71,7  | 104,0   | 55,0  | 29,4   |
| 2020  | 93,5            | 99,2   | 46,7  | 94,7  | 66,0   | 67,5  | 104,8   | 450,6   | 152,4  |
| 2021  | 124,8           | 112,0  | 162,0   | 124,0                                       | 224,6  | 170,5   | 110,3   | 58,4  | 103,3  |
| 2022  | 128,6           | 143,0  | 202,3   | 126,7                                       | 148,3  | 74,2  | 122,5   | 75,1  | 617,7  |
| 2023  | 98,1            | 90,7   | 65,9  | 100,9                                       | 15,1   | 120,4   | 97,7  | 67,3  | 29,2   |
| 2023  |                 |  |   |   |  |   |   |   |  |
| сеп / Sep   | 94,9            | 77,5   | 50,6  | 98,0  | 7,6  | 51,5  | 57,1  | 2,0   | 3,7  |
| окт / Oct   | 89,6            | 85,4   | 41,7  | 94,4  | 14,6   | 82,1  | 129,5   | 166,9   | -  |
| нов / Nov   | 89,2            | 74,6   | 35,4  | 99,5  | 1,2  | 231,5   | 108,8   | )   | 3,5  |
| дец / Dec   | 99,0            | 83,8   | 77,0  | 102,7                                       | 2,8  | 186,6   | 87,7  | 0,4   | )  |
| 2024  |                 |  |   |   |  |   |   |   |  |
| јан / Jan   | 104,2           | 111,6  | 77,1  | 106,1                                       | 4,1  | 48,7  | 77,5  | 77,3  | -  |
| феб / Feb   | 108,0           | 98,5   | 68,2  | 109,9                                       | 28,4   | 34,7  | 101,7   | )   | 396,3  |
| мар / Mar   | 100,5           | 113,9  | 87,1  | 100,5                                       | 72,3   | 77,5  | 64,4  | )   | 0,3  |
| апр / Apr   | 116,8           | 124,8  | 110,7   | 116,3                                       | )  | 11,1  | 119,8   | 1,0   | 108,3  |
| мај / May   | 95,2            | 106,3  | 81,2  | 94,9  | 132,7  | 19,1  | 87,2  | 2,4   | )  |
| јун / Jun   | 99,5            | 94,8   | 93,3  | 99,3  | 530,7  | 11,1  | 123,6   | -   | )  |
| јул / Jul   | 110,3           | 118,5  | 117,4   | 109,5                                       | )  | 51,4  | 80,1  | )   | )  |
| авг / Aug   | 104,2           | 105,1  | 59,7  | 103,7                                       | )  | 20,8  | 113,8   | )   | 882,4  |
| сеп / Sep   | 99,1            | 108,2  | 105,7   | 97,9  | 863,6  | 37,1  | 101,3   | )   | )  |

) Индекс већи од 999 / Index higher than 999

# СПОЉНА ТРГОВИНА

## EXTERNAL TRADE

### 8.4. Извоз по земљама најважнијим партнерима

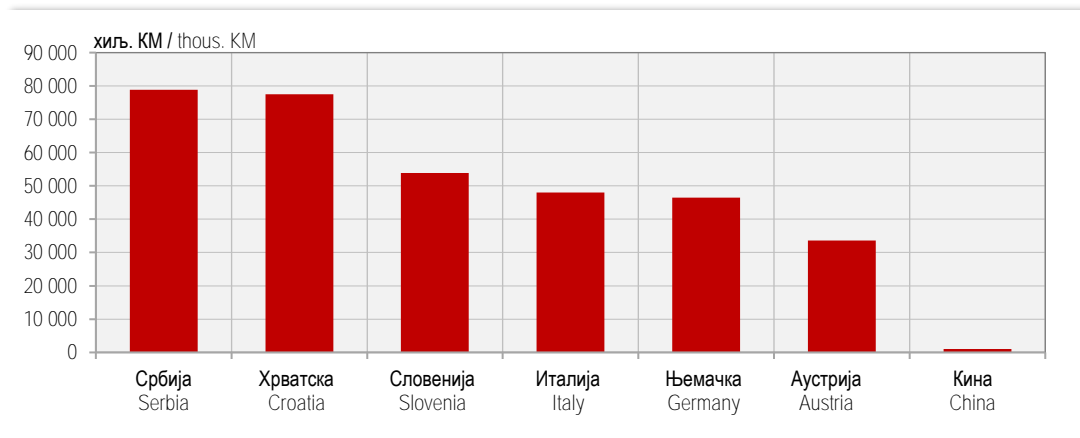
Export by main partner country

хиљ. КМ / thous. KM

|  | Укупно<br>Total | Аустрија<br>Austria | Италија<br>Italy | Кина<br>China | Њемачка<br>Germany | Словенија<br>Slovenia | Србија<br>Serbia | Хрватска<br>Croatia | Остале земље<br>Other countries |
|--|-----------------|---------------------|------------------|---------------|--------------------|-----------------------|------------------|---------------------|---------------------------------|
| 2019   | 3 610 386       | 294 488             | 568 984          | 11 741        | 331 791            | 393 469               | 494 269          | 417 197             | 1 098 447                       |
| 2020   | 3 393 236       | 268 884             | 469 194          | 8 754         | 351 193            | 379 082               | 462 283          | 481 993             | 971 852                         |
| 2021   | 4 429 259       | 324 897             | 620 213          | 14 751        | 463 038            | 506 210               | 659 662          | 623 510             | 1 216 979                       |
| 2022   | 5 434 500       | 404 619             | 690 286          | 12 020        | 615 328            | 601 873               | 912 751          | 747 231             | 1 450 392                       |
| 2023   | 5 185 045       | 386 336             | 603 516          | 12 985        | 585 985            | 552 145               | 885 757          | 799 058             | 1 359 264                       |
| 2023   |                 |                     |                  |               |                    |                       |                  |                     |                                 |
| сеп / Sep  | 456 818         | 34 196              | 54 624           | 753           | 50 042             | 47 890                | 77 385           | 68 364              | 123 564                         |
| окт / Oct  | 441 048         | 34 661              | 53 955           | 1 144         | 51 541             | 43 626                | 78 644           | 69 476              | 108 000                         |
| нов / Nov  | 444 027         | 33 949              | 47 649           | 1 839         | 48 510             | 49 246                | 83 607           | 64 188              | 115 040                         |
| дец / Dec  | 384 160         | 25 186              | 41 635           | 1 621         | 39 890             | 39 240                | 72 868           | 59 877              | 103 843                         |
| 2024   |                 |                     |                  |               |                    |                       |                  |                     |                                 |
| јан / Jan  | 349 962         | 26 373              | 39 016           | 1 821         | 43 486             | 38 806                | 52 290           | 56 945              | 91 226                          |
| феб / Feb  | 407 403         | 31 525              | 47 752           | 2 039         | 50 535             | 46 127                | 61 265           | 69 064              | 99 095                          |
| мар / Mar  | 425 286         | 31 635              | 47 716           | 2 154         | 46 227             | 47 828                | 60 857           | 73 728              | 115 140                         |
| апр / Apr  | 469 852         | 37 094              | 49 352           | 2 980         | 52 780             | 46 729                | 88 078           | 80 843              | 111 996                         |
| мај / May  | 385 484         | 30 941              | 43 643           | 1 508         | 42 240             | 42 642                | 59 811           | 61 605              | 103 094                         |
| јун / Jun  | 411 949         | 35 277              | 47 609           | 1 633         | 45 732             | 50 133                | 61 755           | 67 817              | 101 994                         |
| јул / Jul  | 442 307         | 36 893              | 50 885           | 789           | 45 293             | 51 916                | 65 700           | 78 841              | 111 991                         |
| авг / Aug  | 352 624         | 25 804              | 22 752           | 965           | 35 641             | 35 919                | 72 441           | 63 490              | 95 612                          |
| сеп / Sep  | 452 642         | 33 623              | 47 979           | 987           | 46 437             | 53 884                | 78 862           | 77 537              | 113 335                         |
| Индекси – исти период претходне године = 100<br>Indices – same period of the previous year = 100 |                 |                     |                  |               |                    |                       |                  |                     |                                 |
| 2019   | 96,5            | 102,7               | 99,3             | 83,7          | 98,7               | 97,4                  | 101,9            | 88,2                | 93,9                            |
| 2020   | 94,0            | 91,3                | 82,5             | 74,6          | 105,8              | 96,3                  | 93,5             | 115,5               | 88,5                            |
| 2021   | 130,5           | 120,8               | 132,2            | 168,5         | 131,8              | 133,5                 | 142,7            | 129,4               | 125,2                           |
| 2022   | 122,7           | 124,5               | 111,3            | 81,5          | 132,9              | 118,9                 | 138,4            | 119,8               | 119,2                           |
| 2023   | 95,4            | 95,5                | 87,4             | 108,0         | 95,2               | 91,7                  | 97,0             | 106,9               | 93,7                            |
| 2023   |                 |                     |                  |               |                    |                       |                  |                     |                                 |
| сеп / Sep  | 97,5            | 90,7                | 98,1             | 183,8         | 97,8               | 90,2                  | 103,8            | 101,5               | 96,0                            |
| окт / Oct  | 96,3            | 93,5                | 82,7             | 216,1         | 87,3               | 76,0                  | 119,2            | 112,6               | 97,3                            |
| нов / Nov  | 92,4            | 87,2                | 68,8             | 296,0         | 80,0               | 83,3                  | 145,6            | 100,3               | 88,3                            |
| дец / Dec  | 88,2            | 87,7                | 82,8             | 76,3          | 83,1               | 79,0                  | 83,4             | 106,8               | 91,9                            |
| 2024   |                 |                     |                  |               |                    |                       |                  |                     |                                 |
| јан / Jan  | 85,3            | 90,2                | 83,2             | 396,8         | 91,3               | 92,6                  | 59,8             | 102,1               | 90,2                            |
| феб / Feb  | 87,6            | 102,4               | 81,1             | 70,7          | 98,2               | 100,8                 | 86,2             | 102,5               | 72,3                            |
| мар / Mar  | 88,9            | 91,3                | 74,4             | 149,6         | 80,8               | 89,8                  | 81,1             | 107,8               | 92,8                            |
| апр / Apr  | 107,0           | 115,0               | 109,8            | 287,2         | 110,6              | 105,6                 | 114,5            | 111,6               | 93,6                            |
| мај / May  | 88,6            | 90,0                | 81,1             | 197,6         | 81,3               | 81,8                  | 93,3             | 91,7                | 93,0                            |
| јун / Jun  | 91,5            | 106,4               | 85,7             | 405,9         | 92,4               | 101,2                 | 93,0             | 88,4                | 85,7                            |
| јул / Jul  | 102,5           | 102,8               | 91,9             | 212,1         | 90,2               | 114,3                 | 100,8            | 103,4               | 108,8                           |
| авг / Aug  | 101,1           | 92,2                | 87,6             | 356,1         | 88,5               | 90,0                  | 107,9            | 119,6               | 101,4                           |
| сеп / Sep  | 99,1            | 98,3                | 87,8             | 131,1         | 92,8               | 112,5                 | 101,9            | 113,4               | 91,7                            |

Графикон 11. Земље најважнији партнери у извозу, септембар 2024.

Graph 11. Export by main partner country, September 2024



8.5. Увоз по земљама најважнијим партнерима

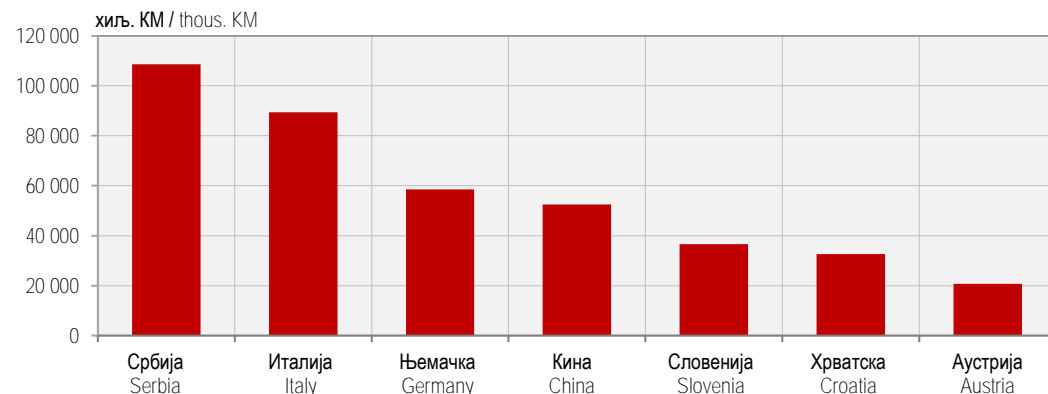
Import by main partner country

хиљ. КМ / thous. KM

|  | Укупно<br>Total | Аустрија<br>Austria | Италија<br>Italy | Кина<br>China | Њемачка<br>Germany | Словенија<br>Slovenia | Србија<br>Serbia | Хрватска<br>Croatia | Остале земље<br>Other countries |
|--|-----------------|---------------------|------------------|---------------|--------------------|-----------------------|------------------|---------------------|---------------------------------|
| 2019   | 4 782 190       | 190 565             | 714 127          | 375 965       | 451 226            | 291 961               | 888 507          | 223 461             | 1 646 378                       |
| 2020   | 4 472 288       | 168 300             | 632 595          | 379 725       | 432 156            | 297 173               | 846 310          | 250 592             | 1 465 437                       |
| 2021   | 5 580 523       | 193 931             | 833 367          | 445 456       | 509 998            | 382 497               | 1 038 521        | 325 716             | 1 851 037                       |
| 2022   | 7 178 274       | 253 566             | 1 177 158        | 598 701       | 582 671            | 442 604               | 1 227 563        | 426 386             | 2 469 626                       |
| 2023   | 7 040 142       | 244 789             | 1 118 759        | 683 766       | 663 640            | 396 259               | 1 135 239        | 406 981             | 2 390 709                       |
| 2023   |                 |                     |                  |               |                    |                       |                  |                     |                                 |
| сеп / Sep  | 631 740         | 22 827              | 102 237          | 57 156        | 59 067             | 36 994                | 98 866           | 35 956              | 218 637                         |
| окт / Oct  | 600 367         | 19 059              | 103 783          | 61 373        | 54 323             | 35 350                | 103 749          | 33 508              | 189 222                         |
| нов / Nov  | 599 184         | 20 991              | 103 798          | 58 944        | 62 550             | 29 304                | 99 880           | 31 510              | 192 208                         |
| дец / Dec  | 610 942         | 18 514              | 101 909          | 52 840        | 69 069             | 32 039                | 102 942          | 29 493              | 204 137                         |
| 2024   |                 |                     |                  |               |                    |                       |                  |                     |                                 |
| јан / Jan  | 436 764         | 14 440              | 68 590           | 31 920        | 43 381             | 28 235                | 68 050           | 23 286              | 158 862                         |
| феб / Feb  | 587 173         | 21 808              | 87 445           | 47 323        | 59 445             | 33 402                | 92 785           | 37 523              | 207 442                         |
| мар / Mar  | 660 166         | 22 146              | 102 076          | 61 797        | 66 778             | 35 611                | 100 970          | 40 566              | 230 222                         |
| апр / Apr  | 655 956         | 23 852              | 80 079           | 55 581        | 55 818             | 33 902                | 105 327          | 38 690              | 262 705                         |
| мај / May  | 574 961         | 19 013              | 101 590          | 41 972        | 60 343             | 33 705                | 90 371           | 34 874              | 193 093                         |
| јун / Jun  | 636 600         | 21 178              | 106 673          | 72 786        | 58 861             | 36 376                | 98 639           | 33 876              | 208 211                         |
| јул / Jul  | 665 445         | 23 392              | 117 705          | 58 254        | 66 362             | 38 694                | 104 840          | 36 544              | 219 654                         |
| авг / Aug  | 592 881         | 19 763              | 73 454           | 58 941        | 60 054             | 26 365                | 108 434          | 27 948              | 217 922                         |
| сеп / Sep  | 626 349         | 20 771              | 89 448           | 52 524        | 58 559             | 36 614                | 108 617          | 32 665              | 227 149                         |
| Индекси – исти период претходне године = 100<br>Indices – same period of the previous year = 100 |                 |                     |                  |               |                    |                       |                  |                     |                                 |
| 2019   | 91,6            | 99,5                | 121,7            | 110,5         | 101,2              | 102,4                 | 101,5            | 98,5                | 72,5                            |
| 2020   | 93,5            | 88,3                | 88,6             | 101,0         | 95,8               | 101,8                 | 95,3             | 112,1               | 89,0                            |
| 2021   | 124,8           | 115,2               | 131,7            | 117,3         | 118,0              | 128,7                 | 122,7            | 130,0               | 126,3                           |
| 2022   | 128,6           | 130,8               | 141,3            | 134,4         | 114,2              | 115,7                 | 118,2            | 130,9               | 133,4                           |
| 2023   | 98,1            | 96,5                | 95,0             | 114,2         | 113,9              | 89,5                  | 92,5             | 95,4                | 96,8                            |
| 2023   |                 |                     |                  |               |                    |                       |                  |                     |                                 |
| сеп / Sep  | 94,9            | 103,0               | 95,7             | 86,5          | 111,5              | 84,4                  | 89,5             | 86,2                | 98,6                            |
| окт / Oct  | 89,6            | 100,7               | 84,9             | 129,1         | 96,5               | 78,4                  | 94,4             | 88,5                | 81,6                            |
| нов / Nov  | 89,2            | 86,4                | 107,3            | 132,1         | 124,2              | 71,8                  | 95,4             | 80,2                | 70,8                            |
| дец / Dec  | 99,0            | 75,3                | 95,9             | 127,2         | 125,6              | 91,4                  | 110,5            | 81,9                | 90,5                            |
| 2024   |                 |                     |                  |               |                    |                       |                  |                     |                                 |
| јан / Jan  | 104,2           | 96,6                | 108,1            | 94,0          | 125,3              | 100,2                 | 110,6            | 89,3                | 101,6                           |
| феб / Feb  | 108,0           | 111,6               | 97,8             | 105,4         | 116,0              | 105,6                 | 113,9            | 105,0               | 109,2                           |
| мар / Mar  | 100,5           | 98,4                | 102,2            | 105,0         | 111,3              | 84,2                  | 96,5             | 102,8               | 100,5                           |
| апр / Apr  | 116,8           | 116,0               | 87,3             | 122,7         | 112,0              | 101,9                 | 116,6            | 103,1               | 136,1                           |
| мај / May  | 95,2            | 87,9                | 120,6            | 62,0          | 113,8              | 99,6                  | 91,0             | 102,3               | 91,8                            |
| јун / Jun  | 99,5            | 91,5                | 131,4            | 91,1          | 98,6               | 98,8                  | 103,3            | 90,9                | 91,9                            |
| јул / Jul  | 110,3           | 107,3               | 111,9            | 96,3          | 116,6              | 115,7                 | 109,4            | 105,9               | 112,5                           |
| авг / Aug  | 104,2           | 102,6               | 79,8             | 94,4          | 112,7              | 114,1                 | 107,1            | 87,8                | 117,2                           |
| сеп / Sep  | 99,1            | 91,0                | 87,5             | 91,9          | 99,1               | 99,0                  | 109,9            | 90,8                | 103,9                           |

Графикон 12. Земље најважнији партнери у увозу, септембар 2024.

Graph 12. Import by main partner country, September 2024






...

# ДИСТРИБУТИВНА ТРГОВИНА

*DISTRIBUTIVE TRADE*



Укупан промет у трговини на мало у септембру 2024. године у односу на просјек 2023. године већи је за 9,5%.

Total retail trade turnover in September 2024, compared to the 2023 average, was 9.5% higher.

Промет у трговини на мало у неспецијализованим продавницама у септембру 2024. године у односу на просјек 2023. године већи је 16,9%, у трговини на мало у специјализованим продавницама у истом периоду је већи је за 3,4%, а у трговини на мало моторним горивима и мазивима већи је за 5,9%.

Turnover in retail trade in non-specialised stores in September 2024, compared to the 2023 average, was 16.9% higher. During the same period, turnover in retail trade in specialised stores was 3.4% higher and in retail trade of motor fuels and lubricants it was 5.9% higher.

Подаци дати у овом Прегледу добијени су на основу Мјесечног извјештаја трговине на мало (ТРГ-1).

Data in this Review were obtained through the Monthly Report on Retail Trade (TRG-1).

Методологија за истраживање заснива се на Уредби о краткорочним статистикама ЕУ-а бр. 1165/98.

Methodology for the survey is based on the EU Short-Term Statistics Regulation No.1165/98.

Истраживањем су обухваћена предузећа из Статистичког пословног регистра у области 47 Класификације дјелатности и предузећа која су регистрована у другим дјелатностима, а обављају и дјелатност трговине на мало.

The survey covers all enterprises from the Statistical Business Register in the division 47 of the Classification of Economic Activities and enterprises registered within other activities which also perform retail trade activity.

Промет је вриједност продатих роба и обављених услуга у току мјесеца, без обзира на то да ли су наплаћене или не. У промет није укључен порез на додатну вриједност (ПДВ).

Turnover refers to the value of goods sold and services performed during the month, regardless of whether those were paid for or not. Turnover does not include value added tax (VAT).

Од јануара 2013. године, статистички подаци о промету трговине на мало, обрађују и исказују према Класификацији дјелатности КДБИХ 2010 која садржајно и структурно у потпуности одговара ЕУ класификацији NACE Rev.2.

Starting from January 2013, data on turnover in retail trade have been collected, edited and published by section of activities in accordance with the Classification of Economic Activities KD BiH 2010, which is in its content and structure completely harmonised with EU Classification NACE Rev.2.

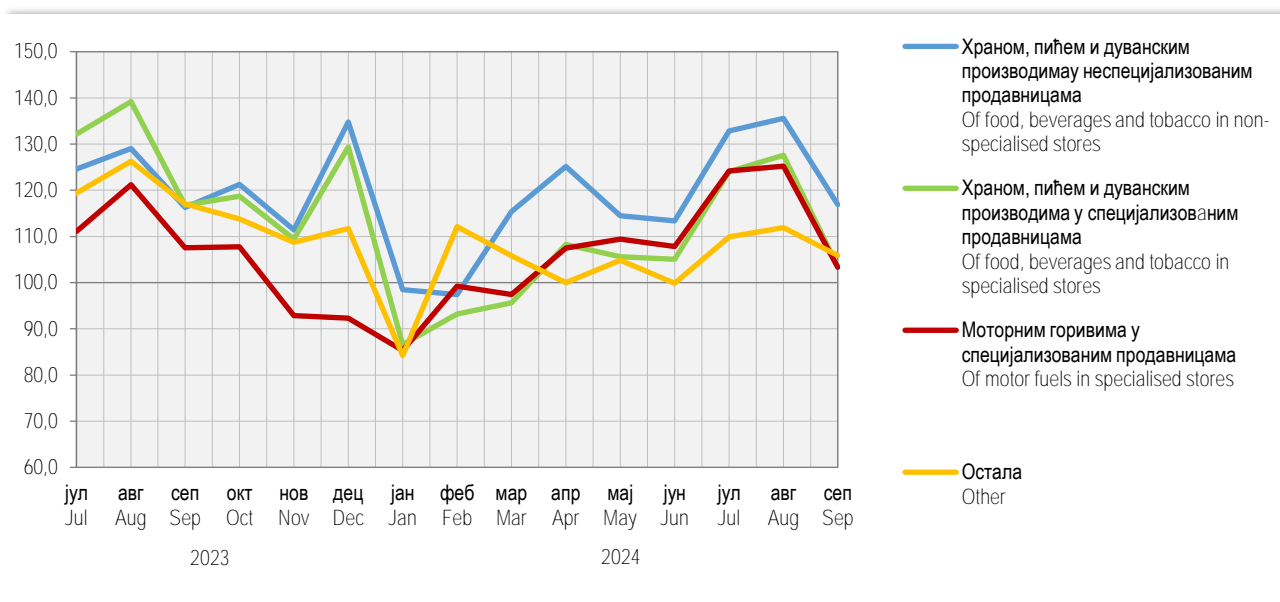
### 9.1. Индекси промета трговине на мало, у текућим цијенама

Indices of turnover in retail trade, current prices

|   | Укупно<br>Total | Трговина на мало<br>Retail trade                                  |  |  |                 |
|---|-----------------|---|--|--|-----------------|
|   |                 | у неспецијализованим<br>продавницама<br>in non-specialised stores | храном, пићем и дуванским<br>производима у специјализованим<br>продавницама<br>of food, beverages and tobacco in<br>specialised stores | моторним горивима у<br>специјализованим<br>продавницама<br>of motor fuels in specialised<br>stores | остала<br>other |
| Претходна година = 100<br>Previous year = 100 |                 |   |  |  |                 |
| 2019  | 106,9           | 113,8   | 94,8   | 99,4   | 108,2           |
| 2020  | 90,6            | 98,1  | 92,7   | 74,0   | 95,7            |
| 2021  | 114,7           | 105,9   | 108,9  | 129,5  | 116,1           |
| 2022  | 126,9           | 127,0   | 119,9  | 135,3  | 121,4           |
| 2023  | 109,7           | 115,6   | 113,8  | 98,0   | 112,1           |
| ø2022=100                                     |                 |   |  |  |                 |
| 2023  |                 |   |  |  |                 |
| сеп / Sep                                     | 114,2           | 116,3   | 116,8  | 107,5  | 117,1           |
| окт / Oct                                     | 115,1           | 121,3   | 118,7  | 107,7  | 113,8           |
| нов / Nov                                     | 105,5           | 111,4   | 109,4  | 92,8   | 108,7           |
| дец / Dec                                     | 115,8           | 134,8   | 129,4  | 92,3   | 111,7           |
| ø2023=100                                     |                 |   |  |  |                 |
| 2024  |                 |   |  |  |                 |
| јан / Jan                                     | 90,2            | 98,4  | 86,6   | 85,3   | 84,2            |
| феб / Feb                                     | 102,1           | 97,4  | 93,2   | 99,2   | 112,1           |
| мар / Mar                                     | 107,1           | 115,4   | 95,6   | 97,4   | 105,8           |
| апр / Apr                                     | 112,0           | 125,1   | 108,2  | 107,5  | 100,0           |
| мај / May                                     | 109,8           | 114,5   | 105,6  | 109,4  | 104,8           |
| јун / Jun                                     | 107,3           | 113,3   | 105,1  | 107,8  | 99,8            |
| јул / Jul                                     | 122,9           | 132,9   | 124,0  | 124,2  | 109,9           |
| авг / Aug                                     | 106,3           | 96,2  | 112,2  | 108,5  | 97,5            |
| сеп / Sep                                     | 109,5           | 116,9   | 103,4  | 103,3  | 105,9           |

## ДИСТРИБУТИВНА ТРГОВИНА DISTRIBUTIVE TRADE

Графикон 13. Индекси промета у трговини на мало Ø2021 = 100  
Graph 13. Indices of turnover in retail trade, Ø2021 = 100



...

# УГОСТИТЕЛСТВО

## *HOTELS AND RESTAURANTS*



Промет у угоститељству у Републици Српској у другом тромјесечју 2024. године у односу на исти период претходне године већи је за 27,8%, у односу на прво тромјесечје 2024. године већи је за 18,3%, у односу на просјек 2023. године већи је за 25,8%, а у односу на просјек 2010. године већи је за 226,6%.

Подаци су добијени на основу Тромјесечног извјештаја услужних дјелатности (К КПС УСЛ-1) који се од 2015. године спроводи методом узорка. Методологија за истраживање заснива се на Уредби о краткорочним статистикама ЕУ-а бр. 1165/98. Истраживањем су обухваћена предузећа из Статистичког пословног регистра у области 55 и 56 Класификације дјелатности и предузећа која су регистрована у другим дјелатностима, а обављају и дјелатност угоститељства.

Промет је вриједност продатих роба и обављених услуга у току тромјесечја, без обзира на то да ли су наплаћене или не. У промет није укључен порез на додатну вриједност (ПДВ).

Подацима нису обухваћени предузетници.

Turnover in Republika Srpska in the 2nd quarter of 2024, compared to the same period of the previous year, was 27.8% higher, while compared to the 1st quarter of 2024 it was 18.3% higher. Compared to the 2023 average, turnover was 25.8% higher and compared to the 2010 average it was 226.6% higher.

Data were obtained through the Quarterly report on service activities (K KPS USL-1), which has been carried out using the sample method since 2015. Survey methodology is based on the Short-term statistics Regulation EU No.1165/98. The survey covers enterprises from the Statistical Business Register, in the divisions 55 and 56 of the Classification of Economic Activities, as well as enterprises registered in other activities which perform catering activity.

Turnover is value of goods sold and services performed during a quarter, regardless of these being paid for or not. Turnover does not include Value Added Tax (VAT).

Entrepreneurs are not covered by the data.

#### 10.1. Индекси промета по областима

Turnover indices by division

|  | УКУПНО<br>TOTAL | 55 Смјештај<br>55 Accommodation | 56 Дјелатности припреме и<br>послуживања хране и пића<br>56 Food and beverage service activities |
|--|-----------------|---------------------------------|--|
| Исти период претходне године = 100<br>Same period of the previous year = 100 |                 |                                 |  |
| 2019   | 117,1           | 124,4                           | 109,6  |
| 2020   | 60,3            | 51,3                            | 70,7   |
| 2021   | 148,5           | 149,9                           | 147,4  |
| 2022   | 120,4           | 122,8                           | 118,3  |
| 2023   | 109,3           | 104,0                           | 114,0  |
| 2022   |                 |                                 |  |
| III  | 110,1           | 111,4                           | 109,0  |
| IV   | 115,4           | 108,4                           | 121,0  |
| 2023   |                 |                                 |  |
| I  | 102,0           | 87,5                            | 124,1  |
| II   | 116,6           | 127,0                           | 108,8  |
| III  | 111,2           | 104,6                           | 116,3  |
| IV   | 107,5           | 104,9                           | 109,5  |
| 2024   |                 |                                 |  |
| I  | 117,8           | 96,9                            | 140,3  |
| II   | 127,8           | 105,3                           | 147,4  |

ТУРИЗАМ  
*TOURISM*



У септембру 2024. године остварено је 49 355 долазака туриста, што је у односу на август 2024. године мање за 7,2% и 108 000 ноћења туриста, што је у односу на август 2024. године мање за 15,8%.

Број долазака туриста у септембру 2024. године у односу на исти мјесец претходне године већи је за 4,1%, а број ноћења већи је за 6,3%.

У септембру 2024. године Република Српска је располагала са 13 025 сталних лежаја.

Подаци у овом Прегледу прикупљени су Мјесечним извјештајем о туристима и ноћењима (ТУ–11), којег достављају угоститељска и друга предузећа, пословни субјекти и организације које пружају услуге смјештаја гостима.

Извори података за састављање извјештаја ТУ–11 су књиге гостију, које воде објекти који пружају услуге смјештаја гостима. Подацима је обухваћен број долазака и остварени број ноћења туриста, а не број туриста.

Туристом се сматра свако лице које путује у неко мјесто изван свог пребивалишта и проведе најмање једну ноћ у угоститељском или неком другом објекту за смјештај гостију, а мотиви боравка могу бити: одмор, послови (конгреси, сајмови и изложбе, мисије међународних организација и сл.), здравље, учествовање у спортским догађајима и сл.

Од јануара 2013. године, објекти за смјештај у бањским мјестима у којима особе бораве ради медицинске рехабилитације, приказују доласке и ноћења само за особе које саме сnose накнаду за тај боравак.

There were 49,355 tourist arrivals in September 2024, which was 7.2% lower compared to the number of tourist arrivals realised in August 2024, and 108,000 nights, which was 15.8% lower compared to August 2024.

Number of tourist arrivals in September 2024 was 4.1% higher compared to the same month of the previous year, while number of tourist nights was 6.3% higher.

In September 2024, Republika Srpska had the capacity of 13,025 permanent beds.

Data in this Review were obtained through the Monthly report on tourists and nights (TU–11), provided by hotel and restaurant enterprises and other enterprises, business entities and organisations that provide services of guests' accommodation.

Guest books maintained by establishments that provide services of guests' accommodation are the main source of data for the report TU–11. These data cover number of tourist arrivals and nights, but not number of tourists.

A tourist is any person travelling to a place other than that of his/her usual place of residence and spending at least one night in a hotel and restaurant establishment or some other accommodation establishment, and whose main purpose of visit may be one of the following: holiday, business (congresses, fairs and expositions, missions of international organisations etc.), health, participation in sports events, etc.

Since January 2013, facilities for accommodation in spa resorts, where people stay for medical rehabilitation, only present arrivals and nights for persons who pay for the stay themselves.

#### 11.1. Доласци и ноћења туриста и индекси *Tourist arrivals and nights and indices*

|           | Доласци туриста<br><i>Tourist arrivals</i> |                           |                          | Ноћења туриста<br><i>Tourist nights</i> |                           |                          |
|-----------|--|---------------------------|--------------------------|---|---------------------------|--------------------------|
|           | укупно<br><i>total</i>                     | домаћи<br><i>domestic</i> | страни<br><i>foreign</i> | укупно<br><i>total</i>                  | домаћи<br><i>domestic</i> | страни<br><i>foreign</i> |
| 2019      | 400 268                                    | 181 401                   | 218 867                  | 972 855                                 | 466 815                   | 506 040                  |
| 2020      | 190 271                                    | 123 966                   | 66 305                   | 531 447                                 | 335 624                   | 195 823                  |
| 2021      | 295 038                                    | 175 763                   | 119 275                  | 748 275                                 | 478 830                   | 269 445                  |
| 2022      | 439 781                                    | 217 634                   | 222 147                  | 1 036 569                               | 547 534                   | 489 035                  |
| 2023      | 481 041                                    | 200 976                   | 280 065                  | 1 112 306                               | 480 729                   | 631 577                  |
| 2023      |  |                           |                          |   |                           |                          |
| сеп / Sep | 47 425                                     | 19 216                    | 28 209                   | 101 596                                 | 48 473                    | 53 123                   |
| окт / Oct | 44 217                                     | 17 287                    | 26 930                   | 101 133                                 | 43 745                    | 57 388                   |
| нов / Nov | 31 945                                     | 14 423                    | 17 522                   | 74 584                                  | 32 367                    | 42 217                   |
| дец / Dec | 33 072                                     | 16 743                    | 16 329                   | 69 244                                  | 32 204                    | 37 040                   |
| 2024      |  |                           |                          |   |                           |                          |
| јан / Jan | 26 643                                     | 11 030                    | 15 613                   | 76 184                                  | 25 860                    | 50 324                   |
| феб / Feb | 31 664                                     | 12 947                    | 18 717                   | 88 858                                  | 28 171                    | 60 687                   |
| мар / Mar | 33 215                                     | 15 466                    | 17 749                   | 85 238                                  | 34 699                    | 50 539                   |
| апр / Apr | 39 417                                     | 15 500                    | 23 917                   | 97 173                                  | 39 472                    | 57 701                   |
| мај / May | 49 133                                     | 19 119                    | 30 014                   | 113 444                                 | 49 052                    | 64 392                   |
| јун / Jun | 47 123                                     | 17 710                    | 29 413                   | 102 468                                 | 47 340                    | 55 128                   |
| јул / Jul | 47 059                                     | 15 153                    | 31 906                   | 110 698                                 | 46 125                    | 64 573                   |
| авг / Aug | 53 197                                     | 17 815                    | 35 382                   | 128 328                                 | 52 533                    | 75 795                   |
| сеп / Sep | 49 355                                     | 17 059                    | 32 296                   | 108 000                                 | 45 280                    | 62 720                   |

11.1. Доласци и ноћења туриста и индекси

Tourist arrivals and nights and indices

(наставак/continued)

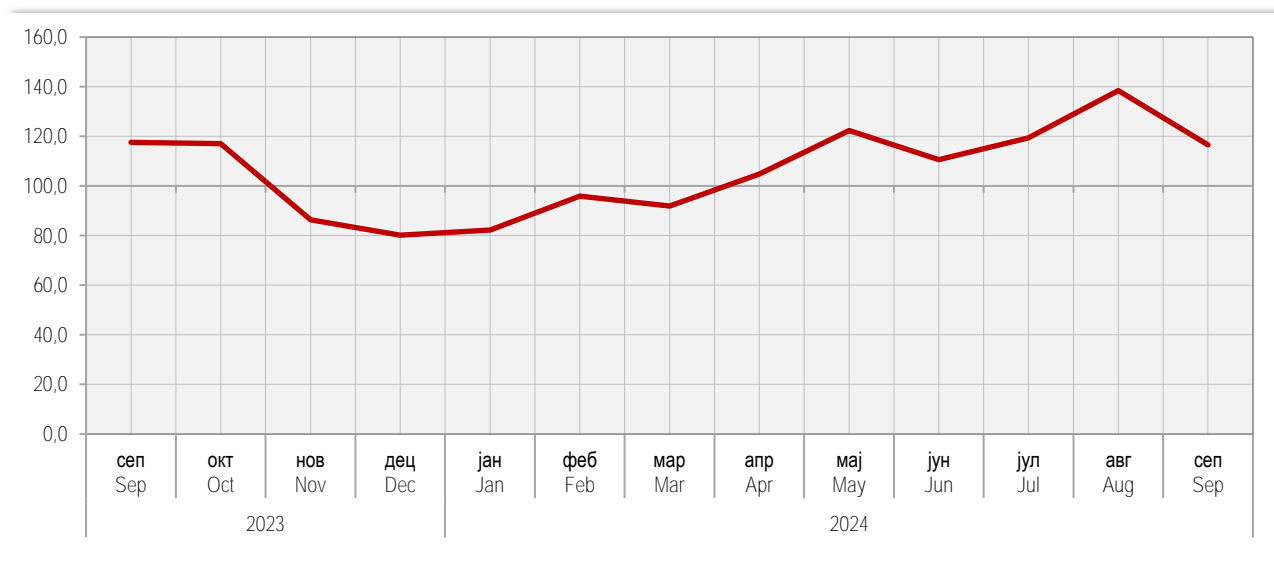
|  | Доласци туриста<br>Tourist arrivals |                    |                   | Ноћења туриста<br>Tourist nights |                    |                   |
|--|-------------------------------------|--------------------|-------------------|----------------------------------|--------------------|-------------------|
|  | укупно<br>total                     | домаћи<br>domestic | страни<br>foreign | укупно<br>total                  | домаћи<br>domestic | страни<br>foreign |
| Индекси – исти период претходне године = 100<br>Indices – same period of the previous year = 100 |                                     |                    |                   |                                  |                    |                   |
| 2019   | 104,8                               | 101,0              | 108,3             | 105,0                            | 102,3              | 107,5             |
| 2020   | 47,5                                | 68,3               | 30,3              | 54,6                             | 71,9               | 38,7              |
| 2021   | 155,1                               | 141,8              | 179,9             | 140,8                            | 142,7              | 137,6             |
| 2022   | 149,1                               | 123,8              | 186,2             | 138,5                            | 114,3              | 181,5             |
| 2023   | 109,4                               | 92,3               | 126,1             | 107,3                            | 87,8               | 129,1             |
| 2023   |                                     |                    |                   |                                  |                    |                   |
| сеп / Sep  | 103,1                               | 85,7               | 119,5             | 100,4                            | 83,7               | 122,6             |
| окт / Oct  | 102,1                               | 82,5               | 120,4             | 99,7                             | 79,7               | 123,3             |
| нов / Nov  | 104,0                               | 91,1               | 117,8             | 102,3                            | 87,0               | 118,2             |
| дец / Dec  | 106,0                               | 103,7              | 108,4             | 104,1                            | 98,4               | 109,6             |
| 2024   |                                     |                    |                   |                                  |                    |                   |
| јан / Jan  | 100,6                               | 95,7               | 104,3             | 107,7                            | 101,7              | 111,0             |
| феб / Feb  | 98,8                                | 94,7               | 101,8             | 99,7                             | 98,8               | 100,1             |
| мар / Mar  | 97,5                                | 96,2               | 98,6              | 96,8                             | 102,6              | 93,1              |
| апр / Apr  | 96,2                                | 100,3              | 93,7              | 106,2                            | 108,3              | 104,8             |
| мај / May  | 106,8                               | 96,2               | 114,9             | 115,1                            | 106,7              | 122,5             |
| јун / Jun  | 100,0                               | 84,7               | 112,2             | 104,1                            | 94,2               | 114,5             |
| јул / Jul  | 98,8                                | 87,8               | 105,1             | 99,7                             | 93,0               | 105,1             |
| авг / Aug  | 106,3                               | 96,2               | 112,2             | 108,5                            | 97,5               | 117,8             |
| сеп / Sep  | 104,1                               | 88,8               | 114,5             | 106,3                            | 93,4               | 118,1             |

Графикон 14. Индекси ноћења туриста, укупно

Graph 14. Tourist night indices, total

2023. година/year, Ø2022=100

2024. година/year, Ø2023=100





...

# САОБРАЋАЈ И ВЕЗЕ

*TRANSPORT AND COMMUNICATIONS*



Количина робе превезене у другом тромјесечју 2024. године у односу на исти период претходне године мања је за 43,4%. У истом периоду, пређени пут теретних возила мањи је за 1,4%, а обим рада, исказан у тонским километрима, мањи је за 17,0%.

Број превезених путника у друмском саобраћају већи је за 10,6% у односу на исти период претходне године. Пређени километри аутобуса већи су за 2,3%, док је обим рада исказан у путничким километрима мањи за 1,1%.

У градско-приградском саобраћају, у периоду април-јун 2024. године, у односу на исти период претходне године, укупни пређени пут аутобуса већи је за 1,3%, а број превезених путника већи је за 8,8%.

У жељезничком саобраћају, у другом тромјесечју 2024. године, обим превезене робе мањи је за 12,9% у односу на исти период претходне године, а обим рада, мјерен оствареним тонским километрима, мањи је за 22,5%. Број превезених путника у жељезничком саобраћају мањи је за 13,0%, а број остварених путничких километара мањи је за 15,1% у односу на друго тромјесечје 2023. године.

Промет на аеродромима Републике Српске у другом тромјесечју 2024. године биљежи пад у односу на исти период претходне године. Број летова страних авиона мањи је за 5,5%, док је број летова домаћих авиона већи за 25,4%. Број превезених путника страним авионима у односу на исти период претходне године мањи је за 16,4%.

Подаци о превозу робе и путника прикупљају се Тромјесечним извјештајем о друмском превозу робе и путничком и градском саобраћају (СА/Т-11) од предузећа која се баве превозом робе и путника у унутрашњем и међународном превозу.

Није обухваћен превоз робе и путника који предузећа, својим превозним средствима, обављају за сопствене потребе.

Подаци о превезеним путницима и роби у жељезничком саобраћају добијени су на основу Тромјесечног извјештаја жељезничког саобраћаја (СЖ/Т-11) који доставља "Жељезнице Републике Српске", а. д.

Подаци о поштанском саобраћају добијени су на основу Тромјесечног извјештаја ПТТ промета (ПТТ/Т-11) које доставља "Предузеће за поштански саобраћај Републике Српске", а. д.

Подаци о промету на аеродромима Републике Српске добијени су на основу Тромјесечног извјештаја о промету на аеродромима (СВ/Т-21) које доставља "Аеродроми Републике Српске".

*Amount of transported goods in the second quarter of 2024, compared to the same period of the previous year, decreased by 43.4%. During the same period, kilometres covered by freight road vehicles were 1.4% lower, while amount of work measured by tonne kilometres was 17.0% lower.*

*Within the road passenger transport activities, number of transported passengers was 10.6% higher compared to the same period of the previous year. Bus kilometres covered were 2.3% higher and while the amount of work measured by passenger kilometres was 1.1% lower.*

*In municipal transport, in the period April-June 2024, compared to the same period of the previous year, bus-kilometres covered were 1.3% higher, while number of passengers carried was 8.8% higher.*

*In railway transport, in the second quarter of 2024, amount of transported goods was 12.9% lower in comparison with the same period of the previous year, while amount of work, measured by tonne kilometres, decreased by 22.5%. Number of transported passengers in railway transport was 13.0% lower, while realised passenger kilometres were 15.1% lower, compared to the second quarter of 2023.*

*A decrease was recorded in traffic at airports of Republika Srpska in the second quarter of 2024 in comparison with the same period of the previous year. Number of international aircraft flights was 5.5% lower, while number of domestic aircraft flights was 25.4% higher. Number of passengers transported by international aircrafts recorded a decrease in comparison with the same period of the previous year, being 16.4% lower.*

*The goods and passenger transport data were obtained through the Quarterly report on goods transport and road and municipal passenger transport (SA/T-11), submitted by enterprises performing transport of goods and passengers in domestic and international transport.*

*Transport of goods and passengers performed by enterprises for their own needs using their own vehicles is not included.*

*Data on transported passengers and goods in railway transport were obtained through the Quarterly report on railway transport (SŽ/T-11) submitted by the enterprise "Željeznice Republike Srpske", JSC.*

*Data on postal activities were obtained through the Quarterly report on postal traffic (PTT/T-11), submitted by the enterprise "Preduzeće za poštanski saobraćaj Republike Srpske", JSC.*

*Data on traffic at airports of Republika Srpska were obtained through the Quarterly report on traffic at airports (SV/T-21), submitted by the enterprise "Aerodromi Republike Srpske".*

## САОБРАЋАЈ И ВЕЗЕ

### TRANSPORT AND COMMUNICATIONS

#### 12.1. Превезени путници и путнички километри по гранама

*Transported passengers and passenger kilometres by branch*

|  | Превезени путници<br><i>Transported passengers</i>                    |   |  |   | Путнички километри<br><i>Passenger kilometres</i>                 |  |  |
|--|---|---|--|---|---|--|--|
|  | жељезничким<br>превозом, хиљ.<br><i>railway transport,<br/>thous.</i> | друмским<br>превозом, хиљ.<br><i>road transport, thous.</i> | градским превозом,<br>хиљ.<br><i>municipal transport,<br/>thous.</i> | ваздушним<br>превозом<br><i>air transport</i> | жељезничким<br>превозом, хиљ.<br><i>railway transport, thous.</i> | друмским<br>превозом, мил.<br><i>road transport, mill.</i> | градским<br>превозом<br><i>municipal transport</i> |
| 2019   | 160   | 6 074   | 19 492   | 149 968                                       | 15 533  | 342  | -  |
| 2020   | 58  | 2 276   | 11 209   | 43 962  | 4 080   | 176  | -  |
| 2021   | 60  | 2 533   | 12 412   | 139 898                                       | 3 186   | 235  | -  |
| 2022   | 82  | 2 767   | 12 755   | 279 905                                       | 4 188   | 331  | -  |
| 2023   | 89  | 2 942   | 12 922   | 460 730                                       | 4 394   | 301  | -  |
| 2022   |   |   |  |   |   |  |  |
| III  | 19  | 736   | 2 940  | 124 341                                       | 1 002   | 99   | -  |
| IV   | 23  | 713   | 3 273  | 92 070  | 1 129   | 85   | -  |
| 2023   |   |   |  |   |   |  |  |
| I  | 20  | 595   | 3 311  | 93 430  | 960   | 63   | -  |
| II   | 23  | 712   | 3 278  | 136 687                                       | 1 192   | 71   | -  |
| III  | 22  | 897   | 2 760  | 148 088                                       | 1 152   | 90   | -  |
| IV   | 24  | 738   | 3 573  | 82 525  | 1 090   | 77   | -  |
| 2024   |   |   |  |   |   |  |  |
| I  | 20  | 658   | 3 227  | 60 268  | 998   | 53   | -  |
| II   | 20  | 740   | 3 559  | 114 275                                       | 1 012   | 66   | -  |
| <b>Индекси – исти период претходне године = 100</b><br><i>Indices – same period of the previous year = 100</i> |   |   |  |   |   |  |  |
| 2019   | 116,8   | 94,1  | 91,6   | 411,9   | 163,5   | 91,1   | -  |
| 2020   | 36,3  | 37,5  | 57,2   | 29,3  | 26,3  | 52,2   | -  |
| 2021   | 103,4   | 111,3   | 110,7  | 318,2   | 78,1  | 133,5  | -  |
| 2022   | 136,7   | 109,2   | 102,7  | 200,1   | 131,5   | 132,3  | -  |
| 2023   | 108,5   | 106,3   | 101,3  | 164,6   | 104,9   | 90,9   | -  |
| 2022   |   |   |  |   |   |  |  |
| III  | 118,8   | 108,9   | 95,8   | 168,3   | 118,6   | 131,9  | -  |
| IV   | 143,8   | 104,4   | 98,1   | 173,3   | 133,8   | 118,8  | -  |
| 2023   |   |   |  |   |   |  |  |
| I  | 125,0   | 96,3  | 101,3  | 337,4   | 121,4   | 119,6  | -  |
| II   | 95,8  | 103,1   | 99,1   | 381,8   | 95,1  | 83,5   | -  |
| III  | 115,8   | 118,3   | 93,9   | 119,1   | 115,0   | 89,6   | -  |
| IV   | 104,3   | 103,6   | 109,2  | 147,4   | 96,5  | 90,3   | -  |
| 2024   |   |   |  |   |   |  |  |
| I  | 100,0   | 122,0   | 97,8   | 64,5  | 104,0   | 87,6   | -  |
| II   | 87,0  | 110,6   | 108,8  | 83,6  | 84,9  | 98,9   | -  |

### 12.2. Превезена роба и тонски километри по гранама

Transported goods and tonne kilometres by branch

|  | Превезна роба, хиљ. т<br>Transported goods, thous. t |                                     |                                     | Тонски километри, мил.<br>Tonne kilometres, mill. |                                     |                                     |
|--|--|-------------------------------------|-------------------------------------|---|-------------------------------------|-------------------------------------|
|  | жељезничким превозом<br>railway transport            | друмским превозом<br>road transport | ваздушним превозом<br>air transport | жељезничким превозом<br>railway transport         | друмским превозом<br>road transport | ваздушним превозом<br>air transport |
| 2019   | 4 567  | 2 940                               | -                                   | 404   | 1 477                               | -                                   |
| 2020   | 3 799  | 2 982                               | -                                   | 363   | 1 346                               | -                                   |
| 2021   | 4 385  | 3 449                               | -                                   | 380   | 1 472                               | -                                   |
| 2022   | 4 791  | 3 847                               | -                                   | 416   | 1 427                               | -                                   |
| 2023   | 4 474  | 3 072                               | -                                   | 373   | 1 365                               | -                                   |
| 2022   |  |                                     |                                     |   |                                     |                                     |
| III  | 1 253  | 984                                 | -                                   | 113   | 352                                 | -                                   |
| IV   | 1 305  | 926                                 | -                                   | 113   | 344                                 | -                                   |
| 2023   |  |                                     |                                     |   |                                     |                                     |
| I  | 1 151  | 846                                 | -                                   | 99  | 333                                 | -                                   |
| II   | 1 156  | 858                                 | -                                   | 102   | 389                                 | -                                   |
| III  | 1 178  | 735                                 | -                                   | 99  | 335                                 | -                                   |
| IV   | 2 012  | 633                                 | -                                   | 73  | 308                                 | -                                   |
| 2024   |  |                                     |                                     |   |                                     |                                     |
| I  | 954  | 519                                 | -                                   | 75  | 322                                 | -                                   |
| II   | 1 007  | 487                                 | -                                   | 79  | 308                                 | -                                   |
| Индекси – исти период претходне године = 100<br>Indices – same period of the previous year = 100 |  |                                     |                                     |   |                                     |                                     |
| 2019   | 100,0  | 70,3                                | -                                   | 108,6   | 98,5                                | -                                   |
| 2020   | 83,2   | 101,4                               | -                                   | 89,9  | 90,8                                | -                                   |
| 2021   | 115,4  | 115,7                               | -                                   | 104,7   | 109,4                               | -                                   |
| 2022   | 109,3  | 111,5                               | -                                   | 109,5   | 96,9                                | -                                   |
| 2023   | 93,4   | 79,9                                | -                                   | 89,7  | 95,7                                | -                                   |
| 2022   |  |                                     |                                     |   |                                     |                                     |
| III  | 106,5  | 102,0                               | -                                   | 105,6   | 94,4                                | -                                   |
| IV   | 115,5  | 84,3                                | -                                   | 116,5   | 86,9                                | -                                   |
| 2023   |  |                                     |                                     |   |                                     |                                     |
| I  | 116,3  | 86,1                                | -                                   | 121,4   | 90,7                                | -                                   |
| II   | 93,0   | 87,3                                | -                                   | 93,6  | 101,3                               | -                                   |
| III  | 94,0   | 78,0                                | -                                   | 87,8  | 96,2                                | -                                   |
| IV   | 75,8   | 72,1                                | -                                   | 64,1  | 90,7                                | -                                   |
| 2024   |  |                                     |                                     |   |                                     |                                     |
| I  | 82,9   | 61,3                                | -                                   | 76,2  | 96,7                                | -                                   |
| II   | 87,1   | 56,6                                | -                                   | 77,5  | 83,0                                | -                                   |

### 12.3. Поштанске услуге

Postal activities

|      | Поштанске услуге<br>Postal activities           |                                 |                        | Индекси – исти период претходне године = 100<br>Indices – same period of the previous year = 100 |                                 |                        |
|------|---|---------------------------------|------------------------|--|---------------------------------|------------------------|
|      | писмоносне пошиљке, хиљ.<br>letter mail, thous. | пакетске пошиљке<br>parcel mail | телеграми<br>telegrams | писмоносне пошиљке<br>letter mail  | пакетске пошиљке<br>parcel mail | телеграми<br>telegrams |
| 2019 | 26 533  | 42 790                          | 15 814                 | 110,8  | 107,9                           | 85,2                   |
| 2020 | 24 936  | 41 868                          | 15 344                 | 94,0   | 97,8                            | 97,0                   |
| 2021 | 25 679  | 40 474                          | 14 008                 | 103,0  | 96,7                            | 91,3                   |
| 2022 | 26 236  | 35 723                          | 9 430                  | 102,2  | 88,3                            | 67,3                   |
| 2023 | 25 626  | 36 147                          | 6 110                  | 97,7   | 101,2                           | 64,8                   |
| 2022 |   |                                 |                        |  |                                 |                        |
| III  | 6 439   | 8 981                           | 2 170                  | 104,2  | 92,2                            | 75,5                   |
| IV   | 6 715   | 9 796                           | 1 748                  | 101,0  | 87,8                            | 47,4                   |
| 2023 |   |                                 |                        |  |                                 |                        |
| I    | 6 443   | 8 460                           | 1 777                  | 101,7  | 93,4                            | 61,7                   |
| II   | 6 513   | 8 648                           | 1 399                  | 96,5   | 109,6                           | 53,2                   |
| III  | 6 149   | 9 512                           | 1 458                  | 95,5   | 105,9                           | 67,2                   |
| IV   | 6 521   | 9 527                           | 1 476                  | 97,1   | 97,3                            | 84,4                   |
| 2024 |   |                                 |                        |  |                                 |                        |
| I    | 6 405   | 8 942                           | 1 616                  | 99,4   | 105,7                           | 90,9                   |
| II   | 6 474   | 7 949                           | 1 334                  | 99,4   | 91,9                            | 95,4                   |

## ПРИПРЕМА МАТЕРИЈАЛА:

PREPARATION OF THE MATERIAL:

1. **СТАНОВНИШТВО**  
POPULATION  
Деан Арежина / Dean Arežina  
[dean.arezina@rzs.rs.ba](mailto:dean.arezina@rzs.rs.ba)  
Драгана Мандић / Dragana Mandić  
[dragana.mandic@rzs.rs.ba](mailto:dragana.mandic@rzs.rs.ba)
2. **ПЛАТЕ**  
WAGES  
Биљана Глушац / Biljana Glušac  
[biljana.glusac@rzs.rs.ba](mailto:biljana.glusac@rzs.rs.ba)
3. **ТРОМЈЕСЕЧНИ БРУТО ДОМАЋИ ПРОИЗВОД**  
QUARTERLY GROSS DOMESTIC PRODUCT  
Драгана Куновац / Dragana Kunovac  
[dragana.kunovac@rzs.rs.ba](mailto:dragana.kunovac@rzs.rs.ba)
4. **ЦИЈЕНЕ**  
PRICES  
Славица Кукрић / Slavica Kukrić  
[slavica.kukric@rzs.rs.ba](mailto:slavica.kukric@rzs.rs.ba)  
Јасминка Милић  
[jasminka.milic@rzs.rs.ba](mailto:jasminka.milic@rzs.rs.ba)
5. **ПОЉОПРИВРЕДА И ШУМАРСТВО**  
AGRICULTURE AND FORESTRY  
Нада Шобот / Nada Šobot  
[nada.sobot@rzs.rs.ba](mailto:nada.sobot@rzs.rs.ba)  
Данијела Савановић Вебер / Danijela Savanović Veber  
[danijela.savanovic@rzs.rs.ba](mailto:danijela.savanovic@rzs.rs.ba)  
Наташа Марковић / Nataša Marković  
[natasa.markovic@rzs.rs.ba](mailto:natasa.markovic@rzs.rs.ba)  
Теодора Булатовић / Teodora Bulatović  
[teodora.bulatovic@rzs.rs.ba](mailto:teodora.bulatovic@rzs.rs.ba)
6. **ИНДУСТРИЈА**  
INDUSTRY  
Андреа Ерак-Латиновић / Andrea Erak-Latinović  
[andrea.erak@rzs.rs.ba](mailto:andrea.erak@rzs.rs.ba)  
Јелена Комљеновић / Jelena Komljenović  
[jelena.komljenovic@rzs.rs.ba](mailto:jelena.komljenovic@rzs.rs.ba)
7. **ГРАЂЕВИНАРСТВО**  
CONSTRUCTION  
Желимир Радишић / Želimir Radišić  
[zelimir.radisic@rzs.rs.ba](mailto:zelimir.radisic@rzs.rs.ba)
8. **СПОЉНА ТРГОВИНА**  
EXTERNAL TRADE  
мр Сања Стојчевић Увалић / Sanja Stojčević Uvalić, MSc  
[sanja.stojcevic@rzs.rs.ba](mailto:sanja.stojcevic@rzs.rs.ba)
9. **ДИСТРИБУТИВНА ТРГОВИНА**  
DISTRIBUTIVE TRADE  
Санела Боројевић / Sanela Borojević  
[sanela.vasiljevic@rzs.rs.ba](mailto:sanela.vasiljevic@rzs.rs.ba)
10. **УГОСТИТЕЉСТВО**  
HOTELS AND RESTAURANTS  
Мирослав Илић / Miroslav Ilić  
[miroslav.ilic@rzs.rs.ba](mailto:miroslav.ilic@rzs.rs.ba)
11. **ТУРИЗАМ**  
TOURISM  
Мирослав Илић / Miroslav Ilić  
[miroslav.ilic@rzs.rs.ba](mailto:miroslav.ilic@rzs.rs.ba)
12. **САОБРАЋАЈ И ВЕЗЕ**  
TRANSPORT AND COMMUNICATIONS  
Тања Бошњак / Tanja Bošnjak  
[tanja.bosnjak@rzs.rs.ba](mailto:tanja.bosnjak@rzs.rs.ba)  
Јелена Кљajiћ / Jelena Kljajić  
[jelena.kljajic@rzs.rs.ba](mailto:jelena.kljajic@rzs.rs.ba)



[www.rzs.rs.ba](http://www.rzs.rs.ba)

Република Српска, Републички завод за статистику  
Republika Srpska, Institute of Statistics

2024

МЈЕСЕЧНИ СТАТИСТИЧКИ ПРЕГЛЕД  
MONTHLY STATISTICAL REVIEW

