



РЕПУБЛИКА СРПСКА
РЕПУБЛИЧКИ ЗАВОД ЗА СТАТИСТИКУ
REPUBLIKA SRPSKA
INSTITUTE OF STATISTICS

БОСНА И ХЕРЦЕГОВИНА
BOSNIA AND HERZEGOVINA

МЈЕСЕЧНИ СТАТИСТИЧКИ ПРЕГЛЕД MONTHLY STATISTICAL REVIEW

октобар
2013
October

БАЊА ЛУКА, ДЕЦЕМБАР 2013.
BANJA LUKA, DECEMBER 2013

МЈЕСЕЧНИ СТАТИСТИЧКИ ПРЕГЛЕД/ *MONTHLY STATISTICAL REVIEW*

Материјал припремили/ *Material prepared by*

Статистика индустрије/ *Industry statistics*

Мирјана Бандур/ *Mirjana Bandur*
mirjana.bandur@rzs.rs.ba

Статистика шумарства/ *Forestry statistics*

Синиша Ћеркета/ *Siniša Ćerketa*
sinisa.cerketa@rzs.rs.ba

Статистика пољопривреде/ *Agriculture statistics*

Нада Шобот/ *Nada Šobot*
nada.sobot@rzs.rs.ba
Лазо Шегрт/ *Lazo Šegrt*
lazo.segrt@rzs.rs.ba

Статистика грађевинарства/ *Construction statistics*

Желимир Радишић/ *Želimir Radišić*
zelimir.radisic@rzs.rs.ba

Статистика унутрашње трговине/ *Domestic trade statistics*

Санела Васиљевић/ *Sanela Vasiljević*
sanela.vasiljevic@rzs.rs.ba

Статистика спољне трговине/ *External trade statistics*

мр Сања Стојчевић Увалић/ *Sanja Stojčević Uvalić, MSc*
sanja.stojcevic@rzs.rs.ba

Статистика туризма/ *Tourism statistics*

Мирослав Илић/ *Miroslav Ilić*
miroslav.ilic@rzs.rs.ba

Статистика цијена/ *Price statistics*

Јасминка Милић/ *Jasminka Milić*
jasminka.milic@rzs.rs.ba
Билјана Тешић/ *Biljana Tešić*
biljana.tesic@rzs.rs.ba

Статистика рада/ *Labour statistics*

Владимир Копривица/ *Vladimir Koprivica*
vladimir.koprivica@rzs.rs.ba

САДРЖАЈ CONTENTS

Страна
Page

УВОД <i>INTRODUCTION</i>	5
ЗНАКОВИ <i>SYMBOLS</i>	5
ПОДРУЧЈА ДЈЕЛАТНОСТИ ПРЕМА КД БиХ 2010 <i>SECTIONS OF ECONOMIC ACTIVITY ACCORDING TO KD BiH 2010</i>	5
ОСНОВНИ ПОДАЦИ О РЕПУБЛИЦИ СРПСКОЈ <i>MAIN DATA ON REPUBLIKA SRPSKA</i>	6
1. ИНДУСТРИЈА <i>INDUSTRY</i>	7
1.1. Индустијска производња – мјесечне стопе промјена израчунате из десезонираних индекса <i>Industrial production – month-on-month change rates calculated on the basis of seasonally adjusted indices</i>	9
1.2. Индустијска производња – годишње стопе промјена израчунате из календарски прилагођених индекса <i>Industrial production – year-on-year change rates calculated on the basis of working-day adjusted indices</i>	10
1.3. Изворни индекси индустријске производње – укупно, према ГИГ 2010 и по подручјима и областима <i>Gross indices of industrial production – total, by MIGs 2010 and by section and division</i>	11
1.4. Индекси запослених у индустрији – по подручјима и областима <i>Indices of employees in industry – by sections and divisions</i>	13
2. ШУМАРСТВО <i>FORESTRY</i>	14
2.1. Производња, продаја и залихе шумских сортимената у државним шумама <i>Production, sale and stocks of forest assortments in state forests</i>	15
3. ПОЉОПРИВРЕДА <i>AGRICULTURE</i>	16
3.1. Вриједност пољопривредних производа продатих на зеленим пијацама према групама производа <i>Value of agricultural products sold in green markets by group of products</i>	17
3.2. Продаја одабраних производа пољопривреде на зеленим пијацама <i>Sale of selected products of agriculture in green markets</i>	17
3.3. Прикупљање крављег млијека и производња млијечних производа <i>Collection of cow's milk and dairy products</i>	19
4. ГРАЂЕВИНАРСТВО <i>CONSTRUCTION</i>	20
4.1. Грађевинска активност <i>Construction activity</i>	20
5. ДИСТРИБУТИВНА ТРГОВИНА <i>DISTRIBUTIVE TRADE</i>	21
5.1. Номинални индекси промета робе на мало <i>Nominal indices of turnover in retail trade</i>	21
6. СПОЉНА ТРГОВИНА <i>EXTERNAL TRADE</i>	22
6.1. Увоз и извоз према секторима стандардне међународне трговинске класификације <i>Export and import according to standard international trade classification</i>	22

САДРЖАЈ CONTENTS

Страна
Page

6.2. Извоз и увоз према подручјима Класификацији дјелатности <i>Export and import by classification to the Classification of activities</i>	23
6.3. Извоз и увоз према хармонизованом систему <i>Export and import according to harmonised system</i>	24
7. ТУРИЗАМ <i>TOURISM</i>	28
7.1. Доласци и ноћења туриста <i>Tourist arrivals and nights</i>	28
7.2. Доласци и ноћења страних туриста по земљи пребивалишта <i>Tourist arrivals and nights of foreign tourists by country of residence</i>	29
7.3. Доласци и ноћења туриста по врсти туристичких мјеста <i>Tourist arrivals and nights by type of tourist resorts</i>	31
7.4. Доласци и ноћења туриста према Класификацији дјелатности <i>Tourist arrivals and nights according to the Classification of activities (NACE)</i>	31
8. ЦИЈЕНЕ <i>PRICES</i>	32
8.1. Индекси потрошачких цијена према Класификацији COICOP <i>Consumer price indices according to COICOP</i>	34
8.2. Индекси потрошачких цијена (Ø2010=100) <i>Consumer price indices (Ø2010=100)</i>	36
8.3. Индекси цијена произвођача индустријских производа на домаћем тржишту <i>Producer Price Indices of industrial products on domestic market</i>	39
9. СТАТИСТИКА РАДА <i>LABOUR STATISTICS</i>	41
9.1. Просјечне плате запослених по подручјима <i>Average wages by section</i>	42
9.2. Номинални и реални индекси нето плата <i>Nominal and real indices of net wages</i>	43

УВОД

Мјесечни статистички преглед је статистичка публикација Републичког завода за статистику која приказује службене статистичке податке, који се према Статистичком плану рада прикупљају на мјесечном нивоу.

Мјесечни подаци за текућу годину су претходни подаци тако да се могу појавити накнадне исправке.

Републички завод за статистику од 1. јануара 2001. године податке исказује према Класификацији дјелатности која представља општи стандард упоредив са Међународном класификацијом дјелатности УН (ISIC) и Класификацијом дјелатности ЕУ (NACE).

Изражавамо захвалност свим сарадницима који су учествовали у изради ове публикације.

Републички завод за статистику ће бити захвалан на свим примједбама и сугестијама које би допринијеле побољшању публикације.

INTRODUCTION

Monthly Statistical Review is a statistical publication of Republika Srpska Institute of Statistics, presenting official statistical data collected on the monthly level in accordance with the Statistical Work Plan.

Monthly data for the current year are previous data, so additional corrections can occur.

Since 1st January 2001 data have been published according to the Classification of Activities which is a common standard comparable with both the International Standard Industrial Classification of All Economic Activities (ISIC) and the Statistical Classification of Economic Activities in the European Community (NACE).

We are thankful to all of our staff participating in creation of this publication.

Republika Srpska Institute of Statistics will highly appreciate any remarks and suggestions that could improve the publication.

ЗНАКОВИ

нема појаве	-
повјерљив податак	...
податак је мањи од 0,5 од дате јединице мјере	0
непотпун, недовољно провјерен или процијењен податак	()
исправљен податак	*
просјек	∅
знак за напомену	¹⁾

SYMBOLS

-	<i>no occurrence</i>
...	<i>confidential data</i>
0	<i>data is lower than 0.5 of the given unit of measure</i>
()	<i>incomplete, not enough adjusted or estimated data</i>
*	<i>corrected data</i>
∅	<i>average</i>
¹⁾	<i>footnote</i>

ПОДРУЧЈА ДЈЕЛАТНОСТИ ПРЕМА КД БиХ 2010 ¹⁾ SECTIONS OF ECONOMIC ACTIVITY ACCORDING TO KD BiH 2010 ¹⁾

Пољопривреда, шумарство и риболов	A	<i>Agriculture, forestry and fishing</i>
Вађење руда и камена	B	<i>Mining and quarrying</i>
Прерађивачка индустрија	C	<i>Manufacturing</i>
Производња и снабдијевање електричном енергијом, гасом и паром и климатизација	D	<i>Electricity, gas, steam and air conditioning production and supply</i>
Снабдијевање водом; канализација, управљање отпадом и дјелатности санације (ремедијације) животне средине	E	<i>Water supply; sewerage, waste management and remediation activities</i>
Грађевинарство	F	<i>Construction</i>
Трговина на велико и на мало, поправка моторних возила и мотоцикала	G	<i>Wholesale and retail trade; repair of motor vehicles and motorcycles</i>
Саобраћај и складиштење	H	<i>Transport and storage</i>
Дјелатности пружања смјештаја, припреме и послуживања хране, хотелијерство и угоститељство	I	<i>Accommodation and food service activities</i>
Информације и комуникације	J	<i>Information and communication</i>
Финансијске дјелатности и дјелатности осигурања	K	<i>Financial and insurance activities</i>
Пословање некретнинама	L	<i>Real estate activities</i>
Стручне, научне и техничке дјелатности	M	<i>Professional, scientific and technical activities</i>
Административне и помоћне услужне дјелатности	N	<i>Administrative and support service activities</i>
Јавна управа и одбрана; обавезно социјално осигурање	O	<i>Public administration and defence; compulsory social security</i>
Образовање	P	<i>Education</i>
Дјелатности здравствене заштите и социјалног рада	Q	<i>Human health and social work activities</i>
Умјетност, забава и рекреација	R	<i>Arts, entertainment and recreation</i>
Остале услужне дјелатности	S	<i>Other service activities</i>

¹⁾ Класификација дјелатности КД БиХ 2010, заснована на Статистичкој класификацији дјелатности у ЕУ, NACE Rev.2
Classification of economic activities KD BH 2010, based on the Statistical classifications of economic activities EU, NACE Rev.2

ОСНОВНИ ПОДАЦИ О РЕПУБЛИЦИ СРПСКОЈ MAIN DATA ON REPUBLIKA SRPSKA

ГЕОГРАФСКИ ПОДАЦИ GEOGRAPHICAL DATA

ПОВРШИНА (према Дејтонском споразуму) **24 641 km²**¹⁾
AREA (according to the Dayton peace agreement)

СТАНОВНИШТВО POPULATION

процјена за 2008. годину **1 437 477**
estimation for year 2008

процјена за 2009. годину **1 435 179**
estimation for year 2009

процјена за 2010. годину **1 433 038**
estimation for year 2010

процјена за 2011. годину **1 429 668**
estimation for year 2011

процјена за 2012. годину **1 429 290**
estimation for year 2012

БРОЈ СТАНОВНИКА НА 1 km² **58,0**
POPULATION PER 1 km²

БРУТО ДОМАЋИ ПРОИЗВОД GROSS DOMESTIC PRODUCT

БРУТО ДОМАЋИ ПРОИЗВОД ЗА 2008. ГОДИНУ – концепт SNA **8 490 642 000 KM**
GROSS DOMESTIC PRODUCT, YEAR 2008 (SNA CONCEPT)

БРУТО ДОМАЋИ ПРОИЗВОД ЗА 2009. ГОДИНУ – концепт SNA **8 236 270 000 KM**
GROSS DOMESTIC PRODUCT, YEAR 2009 (SNA CONCEPT)

БРУТО ДОМАЋИ ПРОИЗВОД ЗА 2010. ГОДИНУ – концепт SNA **8 318 217 000 KM**
GROSS DOMESTIC PRODUCT, YEAR 2010 (SNA CONCEPT)

БРУТО ДОМАЋИ ПРОИЗВОД ЗА 2011. ГОДИНУ – концепт SNA **8 682 397 000 KM**
GROSS DOMESTIC PRODUCT, YEAR 2011 (SNA CONCEPT)

БРУТО ДОМАЋИ ПРОИЗВОД ЗА 2012. ГОДИНУ – концепт SNA **8 594 153 000 KM**²⁾
GROSS DOMESTIC PRODUCT, YEAR 2012 (SNA CONCEPT)

¹⁾ Привремени податак о површини Републике Српске који не укључује дио Брчко дистрикта.

Извор: Републичка управа за геодетске и имовинско-правне послове

Temporary data on the surface area of Republika Srpska which do not include the portion of Brčko District.
Source: Republic Administration for Geodetic and Property-Legal Affairs

²⁾ Претходни податак
Preliminary data

ИНДЕКСИ ИНДУСТРИЈСКЕ ПРОИЗВОДЊЕ

INDICES OF INDUSTRIAL PRODUCTION

Укупна *десезонирана* индустријска производња у Републици Српској у октобру 2013. године, у поређењу са септембром 2013. године, већа је за 1,0%.

Укупна *календарски прилагођена* индустријска производња у Републици Српској у октобру 2013. године, у поређењу са октобром 2012. године, већа је за 0,7%.

У октобру 2013. године у односу на септембар 2013. године десезонирана производња капиталних производа већа је за 17,5%, трајних производа за широку потрошњу за 10,3%, интермедијарних производа за 2,9%, нетрајних производа за широку потрошњу за 2,2% и енергије за 1,2%.

Календарски прилагођена производња енергије, у октобру 2013. године у односу на октобар 2012. године, мања је за 6,9%, трајних производа за широку потрошњу за 7,7% и капиталних производа за 20,8%, док је производња нетрајних производа за широку потрошњу већа за 21,6% и интермедијарних производа за 2,2%.

Према подручјима КД БиХ 2010, десезонирана индустријска производња у октобру 2013. године, у поређењу са септембром 2013. године, у подручју Вађења руда и камена биљежи раст од 12,7% и у Производњи и снабдијевању електричном енергијом, гасом, паром и климатизацији раст од 4,2%, док је у Прерађивачкој индустрији забиљежен пад од 3,4%.

Према подручјима КД БиХ 2010, календарски прилагођена индустријска производња у октобру 2013. године у поређењу са октобром 2012. године, у Прерађивачкој индустрији биљежи пад од 2,3% и у Производњи и снабдијевању електричном енергијом, гасом, паром и климатизацији пад од 10,5%, док је у подручју Вађења руда и камена остварен раст од 18,2%.

Од априла 2013. године промијењен је концепт објављивања индекса индустријске производње. Презентација и интерпретација индекса усклађена је са ЕУ прописима о краткорочним статистикама и препорукама о публиковању индекса индустријске производње. У складу с тим, индустријска производња се тумачи мјесечном стопом промјене израчунатом из десезонираних индекса и годишњом стопом промјене израчунатом из календарски прилагођених индекса. Изворни индекси (индекси који нису десезонирани и календарски прилагођени) приказани су табеларно, на уобичајени начин искључиво ради корисника података који су навикли на овакав начин приказивања али се не тумаче. Овим је омогућено поређење података за Републику Српску са подацима које публикује EUROSTAT.

Подаци дати у овом прегледу добијени су на основу Мјесечног извјештаја индустрије (ИНД-1). Извјештај ИНД-1 подноси у узорак изабрана предузећа чија је претежна дјелатност према Класификацији дјелатности КД БиХ 2010 (садржајно и структурно у потпуности одговара Статистичкој класификацији дјелатности у ЕУ, NACE Rev.2) разврстана у подручја: Вађење руда и камена (В), Прерађивачка индустрија (С) и Производња и снабдијевање електричном енергијом, гасом, паром и климатизација (D), осим групе 35.3. Обухваћене су и индустријске јединице неиндустријских предузећа.

Total seasonally adjusted industrial production in Republika Srpska in October 2013, compared to September 2013, increased by 1.0%.

In October 2013, compared to October 2012, total working-day adjusted industrial production in Republika Srpska increased by 0.7%.

In October 2013, compared to September 2013, seasonally adjusted production of Capital goods was 17.5% higher, of Durable consumer goods 10.3% higher, of Intermediate goods 2.9% higher, of Non-durable consumer goods 2.2% higher and of Energy 1.2% higher.

In October 2013, compared to October 2012, working-day adjusted production of Energy was 6.9% lower, of Durable consumer goods 7.7% lower and of Capital goods 20.8% lower, while production of Non-durable consumer goods was 21.6% higher and of Intermediate goods 2.2% higher.

By section of the KD 2010, seasonally adjusted industrial production in October 2013, compared to September 2013, increased in the section Mining and quarrying by 12.7% and in Electricity, gas, water, steam and air-conditioning supply by 4.2%, while in Manufacturing it decreased by 3.4%.

By section of the KD 2010, working-day adjusted industrial production in October 2013, compared to October 2012, decreased in Manufacturing by 2.3% and in Electricity, gas, water, steam and air-conditioning supply by 10.5%, while in the section Mining and quarrying it increased by 18.2%.

Since April 2013, the concept of indices of industrial products publishing has been changed. The presentation and interpretation of indices is harmonised with the EU regulations referring to short-term statistics and recommendations for indices of industrial products publishing. Accordingly, industrial production is interpreted through monthly change rate calculated from seasonally adjusted indices and annual change rate calculated from working-day adjusted indices. Gross indices (indices which are not seasonally or working-day adjusted) are presented in tables, in the usual manner, only because of users of data who are accustomed to this manner of presentation, but the data are not interpreted. This allows for the comparison of data for Republika Srpska with data published by EUROSTAT.

Data presented in this review were obtained through the Monthly Report on Industry (IND-1). The report IND-1 is submitted by sample enterprises whose principal activity according to the Classification of economic activities KD BH 2010 (in its content and structure completely harmonised with the Statistical classifications of economic activities EU, NACE Rev.2) is classified into the following sections: Mining and quarrying (B), Manufacturing (C) and Electricity, gas, steam and air conditioning supply (D), except group 35.3. Industrial units of non-industrial enterprises are also covered.

Индекси индустријске производње су индекси готових индустријских производа, који су дефинисани Номенклатуром индустријских производа НИП БиХ 2010.

За израчунавање индекса индустријске производње користи се Laspeyres-ова формула, те базне цијене и пондери добијени из додате вриједности за 2010. годину.

Десезонирање је извршено методом TRAMO-SEATS на мјесечној серији индекса, која почиње индексом за јануар 2006. године, за индустрију укупно, подручја, области и ГИГ. Продужавање серије индекса додавањем индекса за сваки наредни мјесец може због карактеристика примијењене методе десезонирања проузроковати накнадне промјене већ објављених десезонираних и календарски прилагођених индекса.

Десезонирани индекси подразумевају да су подаци прилагођени за утицај сезоне и календарских дана.

Календарски прилагођени индекси подразумевају да су подаци прилагођени за календарске дане.

Детаљнија методолошка објашњења и дефиниције могу се пронаћи на www.rzs.rs.ba. Такође, прерачунате временске серије изворних индекса индустријске производње на КД БиХ 2010, као и серије сезонски и календарски прилагођених индекса и тренд објављени су на поменутој интернет страници.

Indices of industrial production are indices of finished industrial products defined by the Nomenclature of Industrial Products NIP BiH 2010.

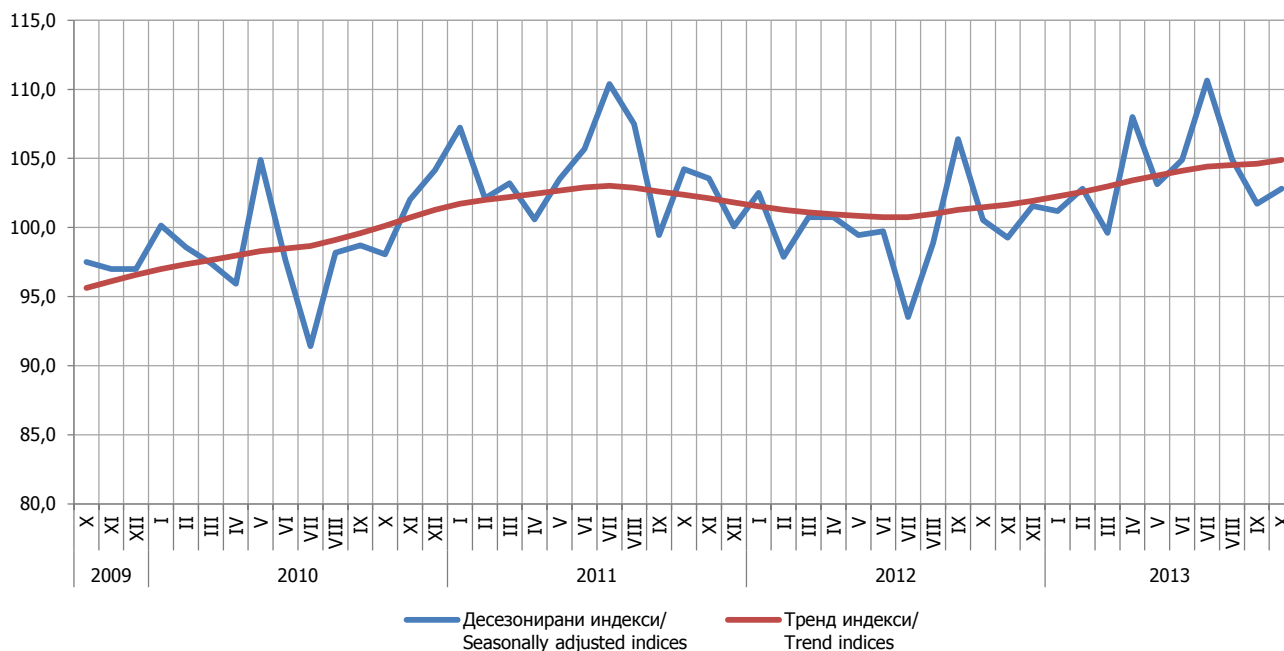
Indices of industrial production are calculated using the Laspeyres's formula, as well as base prices and weights based on the value added from 2010.

Seasonal adjustment has been performed using the TRAMO-SEATS method on the monthly index series, which starts with the January 2006 index for the total industry, sections, divisions, as well as for the MIGs. Due to the character of the implemented seasonal adjustment method, the extension of index series by adding new monthly observations for each following month could cause subsequent corrections of already published seasonally and working-day adjusted indices.

Seasonally adjusted indices indicate that data are adjusted for both seasonal and working-day effects.

Working day adjusted indices indicate that data are adjusted only for working-day effects.

Detailed methodological explanations and definitions are published on the website www.rzs.rs.ba. Also, back-casted series of gross indices of industrial production on KD BiH 2010, as well as seasonally adjusted and working-day adjusted indices and trend are published on the abovementioned website.



Графикон 1. Индекси индустријске производње, октобар 2009 – октобар 2013. (2010=100)
Graph 1. Indices of industrial production, October 2009 – October 2013 (2010=100)

1.1. ИНДУСТРИЈСКА ПРОИЗВОДЊА – МЈЕСЕЧНЕ СТОПЕ ПРОМЈЕНА ИЗРАЧУНАТЕ ИЗ ДЕСЕЗОНИРАНИХ ИНДЕКСА
INDUSTRIAL PRODUCTION – MONTH-ON-MONTH CHANGE RATES CALCULATED ON THE BASIS OF SEASONALLY ADJUSTED INDICES

	V 2013 IV 2013	VI 2013 V 2013	VII 2013 VI 2013	VIII 2013 VII 2013	IX 2013 VIII 2013	X 2013 IX 2013	
ИНДУСТРИЈА УКУПНО	-4,5	1,7	5,5	-5,1	-3,0	1,0	INDUSTRY TOTAL
ПРЕМА ГИГ ¹⁾ 2010							BY MIGs1) 2010
AI Интермедијарни производи	-5,4	-0,7	3,7	-5,8	2,2	2,9	AI Intermediate goods
AE Енергија	-10,4	-2,9	14,6	-7,0	-11,6	1,2	AE Energy
BB Капитални производи	12,8	27,6	-20,4	7,2	-23,0	17,5	BB Capital goods
CD Трајни производи за широку пот.	12,2	-12,6	4,5	-20,9	15,7	10,3	CD Durable consumer goods
CN Нетрајни производи за широку пот.	-12,5	3,3	6,1	-8,5	4,4	2,2	CN Non durable consumer goods
ПО ПОДРУЧЈИМА И ОБЛАСТИМА							BY SECTIONS AND DIVISIONS
B ВАЂЕЊЕ РУДА И КАМЕНА	3,4	1,5	12,1	-12,3	-0,6	12,7	B MINING AND QUARRYING
05 Вађење угља и лигнита (мрког угља)	17,0	2,4	7,4	-13,1	-4,0	8,3	05 Mining of coal and lignite (black coal)
07 Вађење руда метала	-15,2	24,3	11,7	-12,5	11,1	11,0	07 Mining of metal ores
08 Вађење осталих руда и камена	-16,4	-17,1	-0,3	-19,5	45,9	21,8	08 Other mining and quarrying
C ПЕРАЂИВАЧКА ИНДУСТРИЈА	-12,1	7,7	3,1	-10,2	1,1	-3,4	C MANUFACTURING
10 Произв. прехранбених производа	-7,8	3,0	4,5	-1,6	-0,3	4,9	10 Manufacture of food products
11 Производња пића	-3,6	-0,6	-6,9	5,3	9,5	2,9	11 Manufacture of beverages
12 Произв. дуванских производа	-1,7	-7,5	-24,7	-16,5	-22,0	-	12 Manufacture of tobacco products
13 Производња текстила	-13,0	12,0	-1,4	-26,4	30,3	-11,0	13 Manufacture of textiles
14 Производња одјеће	-2,1	23,1	43,8	-16,9	24,4	-14,7	14 Manufacture of wearing apparel
15 Производња коже и производа од коже	-42,3	11,7	-0,1	3,1	-12,8	1,4	15 Manufacture of leather and related products
16 Прерада дрвета и производа од дрвета и плуте, осим намјештаја; производња предмета од сламе и плетарских материјала	-1,3	-1,1	4,4	0,1	2,6	2,5	16 Manufacture of wood and of products of wood and cork, except furniture; mfr. of articles of straw and plaiting materials
17 Производња папира и производа од папира	-3,2	2,8	1,6	0,8	-3,9	-5,4	17 Manufacture of paper and paper products
18 Штампане и умножавање снимљених записа	-18,3	27,3	-4,1	-12,3	6,7	15,2	18 Printing and reproduction of recorded media
19 Производња кокса и рафинисаних нафтних производа	-70,1	18,6	154,7	-52,5	63,5	-87,7	19 Manufacture of coke and refined petroleum products
20 Производња хемикалија и хемијских производа	-8,3	-5,4	4,8	-13,2	5,4	-40,4	20 Manufacture of chemicals and chemical products
21 Производња основних фармацеутских производа и фармацеутских препарата	-9,9	16,1	22,9	-37,7	95,4	-13,1	21 Manufacture of basic pharmaceutical products and pharmaceutical preparations
22 Производња производа од гуме и пластичних маса	-3,5	-1,4	-4,0	1,0	-6,7	-1,2	22 Manufacture of rubber and plastic products
23 Производња осталих производа од неметалних минерала	-2,8	-18,0	-13,8	-1,2	-6,8	-3,5	23 Manufacture of other non-metallic mineral products
24 Производња базних метала	7,0	-5,4	-4,1	-27,3	-1,3	-5,8	24 Manufacture of basic metals
25 Производња готових металних производа, осим машина и опреме	-11,7	9,7	11,6	-0,1	-23,0	21,6	25 Manufacture of fabricated metal products, except machinery and equipment
26 Произв. рачунара, електронских и оптичких производа	15,0	13,3	-4,2	-31,1	30,0	-7,3	26 Manufacture of computer, electronic and optical products
27 Производња електричне опреме	6,3	6,3	-24,1	-21,9	45,5	-11,0	27 Manufacture of el. equipment
28 Производња машина и опреме, д.н.	-8,6	26,3	-50,6	-0,7	-23,1	18,8	28 Manufacture of machinery and equipment n.e.c.
29 Производња моторних возила, приколица и полуприколица	8,4	6,9	12,3	-1,3	-9,1	20,2	29 Manufacture of motor vehicles, trailers and semi-trailers
30 Производња осталих саобраћајних средстава	-30,7	32,5	-66,7	-23,4	224,6	-73,4	30 Manufacture of other transport equipment
31 Производња намјештаја	6,1	-8,3	10,7	-13,2	2,3	-0,4	31 Manufacture of furniture
32 Остала прерађивачка индустрија	36,6	-29,8	-9,3	-5,0	-44,7	-12,1	32 Other manufacturing
33 Поправка и инсталација машина и опреме	31,4	-25,2	17,3	-7,6	-55,0	117,7	33 Repair and installation of machinery and equipment
D ПРОИЗ. И СНАБД. ЕЛ. ЕНЕРГИЈОМ, ГАСОМ, ПАРОМ И КЛИМАТИЗ.	-5,3	-6,3	6,4	2,3	-14,7	4,2	D ELECTRICITY, GAS, STEAM AND AIR CONDITION SUPPLY
35 Произ. и снабд. ел. енергијом, гасом, паром и климатизација	-5,3	-6,3	6,4	2,3	-14,7	4,2	35 Electricity, gas, steam and air conditioning supply

¹⁾ Главне индустријске групе дефинисане на основу економске намјене производа / Main industrial groups defined in accordance with economic purpose of products²⁾ Стопа већа од 300 / Change rate higher than 300

1.2. ИНДУСТРИЈСКА ПРОИЗВОДЊА – ГОДИШЊЕ СТОПЕ ПРОМЈЕНА ИЗРАЧУНАТЕ ИЗ КАЛЕНДАРСКИ ПРИЛАГОЂЕНИХ ИНДЕКСА
INDUSTRIAL PRODUCTION – YEAR-ON-YEAR CHANGE RATES CALCULATED ON THE BASIS OF WORKING-DAY ADJUSTED INDICES

	V 2013 V 2012	VI 2013 VI 2012	VII 2013 VII 2012	VIII 2013 VIII 2012	IX 2013 IX 2012	X 2013 X 2012	I-X 2013 I-X 2012	
ИНДУСТРИЈА УКУПНО	3,5	5,7	20,9	6,3	-5,4	0,7	4,0	INDUSTRY TOTAL
ПРЕМА ГИГ ¹⁾ 2010								BY MIGs ¹⁾ 2010
AI Интермедијарни производи	-1,9	-1,2	0,0	-6,5	1,3	2,2	2,8	AI Intermediate goods
AE Енергија	4,5	0,5	41,9	21,2	-4,9	-6,9	3,6	AE Energy
BB Капитални производи	-20,0	-7,9	-8,4	-20,4	-59,0	-20,8	-23,2	BB Capital goods
CD Трајни производи за широку пот.	18,3	11,5	36,5	9,9	8,5	-7,7	9,8	CD Durable consumer goods
CN Нетрајни производи за широку пот.	16,0	20,0	31,5	1,4	8,0	21,6	17,4	CN Non durable consumer goods
ПО ПОДРУЧЈИМА И ОБЛАСТИМА								BY SECTIONS AND DIVISIONS
B ВАЂЕЊЕ РУДА И КАМЕНА	0,6	-1,5	26,8	-3,8	-2,8	18,2	2,7	B MINING AND QUARRYING
05 Вађење угља и лигнита (мрког угља)	8,6	3,9	60,3	9,7	-7,4	21,1	3,2	05 Mining of coal and lignite (black coal)
07 Вађење руда метала	-4,8	2,8	6,0	-5,6	23,9	26,8	10,7	07 Mining of metal ores
08 Вађење осталих руда и камена	-35,6	-29,5	-36,4	-41,9	-32,6	-9,0	-26,4	08 Other mining and quarrying
C ПЕРАЂИВАЧКА ИНДУСТРИЈА	-1,6	5,9	12,0	-2,9	-8,8	-2,3	3,6	C MANUFACTURING
10 Произв. прехранбених производа	8,3	16,1	23,2	13,4	8,4	16,8	15,9	10 Manufacture of food products
11 Производња пића	19,1	3,4	-2,3	-15,2	13,3	0,7	5,5	11 Manufacture of beverages
12 Произв. дуванских производа	17,8	-12,2	-67,1	-83,6	-83,9	-	-18,6	12 Manufacture of tobacco products
13 Производња текстила	91,1	36,1	11,8	-5,7	63,5	18,8	23,2	13 Manufacture of textiles
14 Производња одјеће	16,7	12,4	101,8	65,3	73,3	80,0	34,0	14 Manufacture of wearing apparel
15 Производња коже и производа од коже	5,6	34,7	40,2	-26,4	-34,7	43,0	8,8	15 Manufacture of leather and related products
16 Прерада дрвета и производа од дрвета и плуте, осим намјештаја; производња предмета од сламе и плетарских материјала	7,6	2,3	13,5	10,0	16,9	17,3	14,6	16 Manufacture of wood and of products of wood and cork, except furniture; mfr. of articles of straw and plaiting materials
17 Производња папира и производа од папира	-2,5	1,0	2,1	9,1	-3,3	-8,7	1,7	17 Manufacture of paper and paper products
18 Штампанје и умножавање снимљених записа	-22,2	20,4	0,4	-18,0	-31,8	-22,2	-21,1	18 Printing and reproduction of recorded media
19 Производња кокса и рафинисаних нафтних производа	-79,8	-50,4	55,4	-25,3	23,3	-84,5	-10,0	19 Manufacture of coke and refined petroleum products
20 Производња хемикалија и хемијских производа	17,9	10,9	22,2	28,7	26,8	-25,0	7,6	20 Manufacture of chemicals and chemical products
21 Производња основних фармацеутских производа и фармацеутских препарата	3,2	-9,3	21,0	-21,8	88,1	59,3	17,2	21 Manufacture of basic pharmaceutical products and pharmaceutical preparations
22 Производња производа од гуме и пластичних маса	40,1	44,9	36,6	47,0	25,8	15,9	35,9	22 Manufacture of rubber and plastic products
23 Производња осталих производа од неметалних минерала	-16,8	-29,6	-25,2	-25,7	-39,7	-38,8	-30,3	23 Manufacture of other non-metallic mineral products
24 Производња базних метала	-20,7	-3,1	-36,4	-40,8	-41,4	-34,1	-30,4	24 Manufacture of basic metals
25 Производња готових металних производа, осим машина и опреме	-3,2	-0,1	20,8	13,6	-36,8	7,1	2,8	25 Manufacture of fabricated metal products, except machinery and equipment
26 Произв. рачунара, електронских и оптичких производа	-72,6	-60,9	-54,2	-73,4	-67,3	-40,0	-61,1	26 Manufacture of computer, electronic and optical products
27 Производња електричне опреме	42,9	57,4	-35,1	35,4	4,7	51,2	49,8	27 Manufacture of el. equipment
28 Производња машина и опреме, д.н.	180,1	226,8	36,5	12,9	-47,1	125,0	57,3	28 Manufacture of machinery and equipment n.e.c.
29 Производња моторних возила, приколица и полуприколица	-1,8	8,4	107,3	68,4	7,2	101,8	21,4	29 Manufacture of motor vehicles, trailers and semi-trailers
30 Производња осталих саобраћајних средстава	16,7	95,2	-25,6	-57,2	72,5	-67,8	51,9	30 Manufacture of other transport equipment
31 Производња намјештаја	44,3	14,5	67,4	14,9	14,4	0,4	17,5	31 Manufacture of furniture
32 Остала прерађивачка индустрија	291,3	300,0 ²⁾	173,5	221,3	95,0	68,0	178,8	32 Other manufacturing
33 Поправка и инсталација машина и опреме	-38,1	-52,6	12,4	1,0	-36,0	103,3	-24,0	33 Repair and installation of machinery and equipment
D ПРОИЗ. И СНАБД. ЕЛ. ЕНЕРГИЈОМ, ГАСОМ, ПАРОМ И КЛИМАТИЗАЦИЈА	11,1	1,1	20,5	23,2	-18,7	-10,5	3,3	D ELECTRICITY, GAS, STEAM AND AIR CONDITION SUPPLY
35 Произв. и снабд. ел. енергијом, гасом, паром и климатизација	11,1	1,1	20,5	23,2	-18,7	-10,5	3,3	35 Electricity, gas, steam and air conditioning supply

¹⁾ Главне индустријске групе дефинисане на основу економске намјене производа / Main industrial groups defined in accordance with economic purpose of products

²⁾ Стопа већа од 300 / Change rate higher than 300

1.3. ИЗВОРНИ ИНДЕКСИ ИНДУСТРИЈСКЕ ПРОИЗВОДЊЕ – УКУПНО, ПРЕМА ГИГ 2010 И ПО ПОДРУЧЈИМА И ОБЛАСТИМА
GROSS INDICES OF INDUSTRIAL PRODUCTION – TOTAL, BY MIGs 2010 AND BY SECTION AND DIVISION

	Структура Structure	X 2013 Ø2012	X 2013 X 2012	I-X 2013 I-X 2012	
ИНДУСТРИЈА УКУПНО	100,00	109,5	100,7	103,1	INDUSTRY TOTAL
ПРЕМА ГИГ ¹⁾ 2010					BY MIGs ¹⁾ 2010
AI Интермедијарни производи	32,69	119,4	102,2	102,8	AI Intermediate goods
AE Енергија	38,81	98,4	93,1	103,6	AE Energy
BB Капитални производи	7,93	77,3	79,2	76,7	BB Capital goods
CD Трајни производи за широку потрошњу	2,86	128,0	92,3	108,5	CD Durable consumer goods
CN Нетрајни произ. за широку потрошњу	17,71	126,5	121,6	117,4	CN Non durable consumer goods
ПО ПОДРУЧЈИМА И ОБЛАСТИМА					BY SECTIONS AND DIVISIONS
B ВАЂЕЊЕ РУДА И КАМЕНА	16,56	127,2	118,1	102,4	B MINING AND QUARRYING
05 Вађење угља и лигнита (мрког угља)	10,93	121,8	120,7	103,2	05 Mining of coal and lignite (black coal)
07 Вађење руда метала	4,45	145,5	126,8	110,7	07 Mining of metal ores
08 Вађење осталих руда и камена	1,18	115,6	90,8	73,8	08 Other mining and quarrying
C ПРЕРАЂИВАЧКА ИНДУСТРИЈА	58,99	108,3	97,7	103,7	C MANUFACTURING
10 Произв. прехранбених производа	9,60	135,5	116,8	115,9	10 Manufacture of food products
11 Производња пића	1,44	113,4	100,6	105,6	11 Manufacture of beverages
12 Произв. дуванских производа	0,10	-	-	76,2	12 Manufacture of tobacco products
13 Производња текстила	1,34	114,4	118,8	123,2	13 Manufacture of textiles
14 Производња одјеће	1,88	158,8	180,0	134,0	14 Manufacture of wearing apparel
15 Производња коже и производа од коже	4,60	107,0	143,0	108,8	15 Manufacture of leather and related products
16 Прерада дрвета и производа од дрвета и плуте, осим намјештаја; производња предмета од сламе и плетарских материјала	5,23	138,8	117,1	115,2	16 Manufacture of wood and of products of wood and cork, except furniture; mfr. of articles of straw and plaiting materials
17 Производња папира и производа од папира	1,51	97,4	91,3	101,6	17 Manufacture of paper and paper products
18 Штампане и умножавање снимљених записа	0,76	86,1	77,8	75,9	18 Printing and reproduction of recorded media
19 Производња кокса и рафинисаних нафтних производа	3,43	19,2	15,5	90,0	19 Manufacture of coke and refined petroleum products
20 Производња хемикалија и хемијских производа	2,06	99,6	75,0	107,6	20 Manufacture of chemicals and chemical products
21 Производња основних фармацеутских производа и фармацеутских препарата	0,40	153,9	158,0	117,5	21 Manufacture of basic pharmaceutical products and pharmaceutical preparations
22 Производња производа од гуме и пластичних маса	1,85	153,2	115,9	136,9	22 Manufacture of rubber and plastic products
23 Производња осталих производа од неметалних минерала	4,15	92,5	61,2	69,7	23 Manufacture of other non-metallic mineral products
24 Производња базних метала	4,24	61,7	67,3	71,2	24 Manufacture of basic metals
25 Производња готових металних производа, осим машина и опреме	6,23	119,5	107,1	102,8	25 Manufacture of fabricated metal products, except machinery and equipment
26 Произв. рачунара, електронских и оптичких производа	0,20	39,5	60,0	38,9	26 Manufacture of computer, electronic and optical products
27 Производња електричне опреме	1,81	147,0	151,2	147,2	27 Manufacture of electrical equipment
28 Производња машина и опреме, д.н.	0,72	149,6	225,0	163,3	28 Manufacture of machinery and equipment n.e.c.
29 Производња моторних возила, приколица и полуприколица	0,72	130,3	201,8	120,9	29 Manufacture of motor vehicles, trailers and semi-trailers
30 Производња осталих саобраћајних средстава	0,03	43,5	32,2	151,9	30 Manufacture of other transport equipment
31 Производња намјештаја	2,66	138,6	100,4	117,5	31 Manufacture of furniture
32 Остала прерађивачка индустрија	0,28	119,7	168,0	278,3	32 Other manufacturing
33 Поправка и инсталација машина и опреме	3,75	69,7	203,2	76,0	33 Repair and installation of machinery and equipment
D ПРОИЗ. И СНАБД. ЕЛ. ЕНЕРГИЈОМ, ГАСОМ, ПАРОМ И КЛИМАТИЗАЦИЈА	24,45	95,1	89,4	102,4	D ELECTRICITY, GAS, STEAM AND AIR CONDIT. SUPPLY
35 Произв. и снабд. ел. енергијом, гасом, паром и климатизација	24,45	95,1	89,4	102,4	35 Electricity, gas, steam and air conditioning supply

¹⁾ Главне индустријске групе дефинисане на основу економске намјене производа / Main industrial groups defined in accordance with economic purpose of products

ИНДЕКСИ ЗАПОСЛЕНИХ У ИНДУСТРИЈИ

Број запослених у индустрији у октобру 2013. године у односу на исти мјесец прошле године мањи је за 0,1% и у односу на претходни мјесец текуће године за 0,6%, док је у односу на просјечан мјесечни број запослених у 2012. години већи за 0,6%.

Број запослених у индустрији у периоду јануар–октобар 2013. године у поређењу са истим периодом прошле године мањи је за 0,3%.

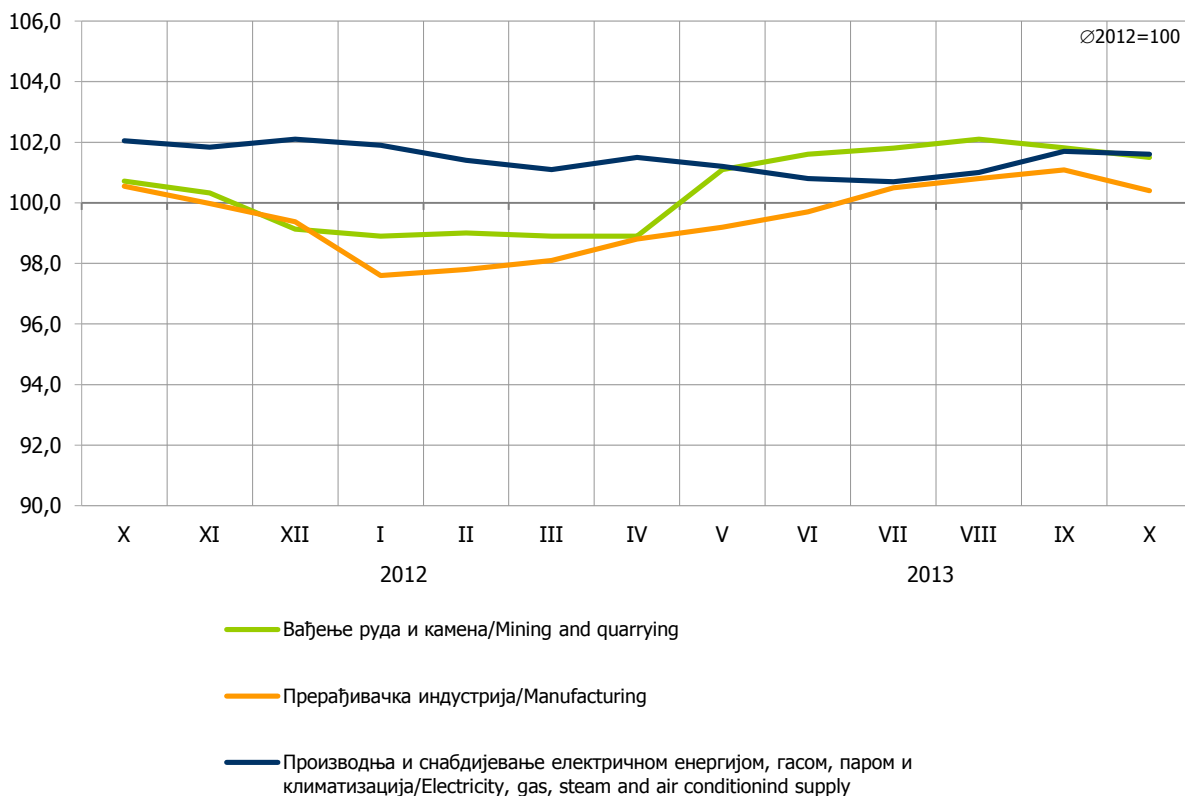
Подаци дати у овом прегледу добијени су на основу Мјесечног извјештаја индустрије (ИНД-1). Статистика запослених у индустрији обухвата број запослених радника крајем мјесеца према кадровској евиденцији у узорак изабраних предузећа чија је претежна дјелатност по Класификацији дјелатности КД БиХ 2010 разврстана у подручја: Вађење руда и камена (В), Прерађивачка индустрија (С) и Производња и снабдијевање електричном енергијом, гасом, паром и климатизација (Д), осим гране 35.3, укључујући раднике управе, као и помоћних радионица које врше услуге за сопствено предузеће. Нису обухваћени подаци о броју запослених у неиндустријским дјелатностима предузећа. Подаци обухватају и број запослених радника у јединицама које се баве индустријском производњом, а налазе се у саставу неиндустријских предузећа.

INDICES OF EMPLOYEES IN INDUSTRY

Number of employees in industry in October 2013, compared to the same month of 2012 was 0.1% lower and compared to September 2013 it was 0.6% lower, while compared to the average monthly number of employees in 2012 it was 0.6% higher.

Number of employees in industry in the period January-October 2013, compared to the same period of the previous year, was 0.3% lower.

Data presented in this review were obtained through the Monthly report of industry (IND-1). Statistics on employees in industry covers the number of employees at the end of a reporting month according to the personnel files in sample enterprises whose principal activity is classified, according to the Classification of economic activities KD BH 2010, in the following sections: Mining and quarrying (B), Manufacturing (C) and Electricity, gas, steam and air conditioning supply (D), except group 35.3, including employees who worked in management activities and in subsidiary workshops which provide services for their own enterprises, but excluding those who worked in non-industrial activities of enterprises. Number of employees in industrial units of non-industrial enterprises is also covered by these data.



Графикон 2. Индекси запослених у индустрији – по подручјима (2012=100)
Graph 2. Indices of employees in industry – by section (2012=100)

1.4. ИНДЕКСИ ЗАПОСЛЕНИХ У ИНДУСТРИЈИ – ПО ПОДРУЧЈИМА И ОБЛАСТИМА
INDICES OF EMPLOYEES IN INDUSTRY – BY SECTIONS AND DIVISIONS

∅2012=100

	X 2013 ∅2012	X 2013 IX 2013	X 2013 X 2012	I- X 2013 I- X 2012	
ИНДУСТРИЈА УКУПНО	100,6	99,4	99,9	99,7	INDUSTRY TOTAL
B ВАЂЕЊЕ РУДА И КАМЕНА	101,5	99,7	100,8	100,5	B MINING AND QUARRYING
05 Вађење угља и лигнита (мрког угља)	105,0	100,3	103,4	103,2	05 Mining of coal and lignite (black coal)
07 Вађење руда метала	103,1	99,3	102,8	101,5	07 Mining of metal ores
08 Вађење осталих руда и камена	81,0	98,5	82,3	85,5	08 Other mining and quarrying
C ПРЕРАЂИВАЧКА ИНДУСТРИЈА	100,4	99,3	99,9	99,3	C MANUFACTURING
10 Произв. прехранбених производа	101,6	97,9	99,4	100,0	10 Manufacture of food products
11 Производња пића	104,0	103,5	110,2	97,0	11 Manufacture of beverages
12 Произв. дуванских производа	96,3	100,0	96,2	95,9	12 Manufacture of tobacco products
13 Производња текстила	114,9	103,2	116,0	109,8	13 Manufacture of textiles
14 Производња одјеће	99,7	99,7	103,1	99,5	14 Manufacture of wearing apparel
15 Производња коже и производа од коже	109,7	99,9	108,4	106,1	15 Manufacture of leather and related products
16 Прерада дрвета и производа од дрвета и плуте, осим намјештаја; производња предмета од сламе и плетарских материјала	99,6	99,0	96,1	96,1	16 Manufacture of wood and of products of wood and cork, except furniture; manufacture of articles of straw and plaiting materials
17 Производња папира и производа од папира	92,9	100,4	92,7	94,4	17 Manufacture of paper and paper products
18 Штапање и умножавање снимљених записа	94,5	99,4	91,9	97,1	18 Printing and reproduction of recorded media
19 Производња кокса и рафинисаних нафтних производа	90,3	98,7	91,0	93,5	19 Manufacture of coke and refined petroleum products
20 Производња хемикалија и хемијских производа	99,8	100,0	99,5	100,5	20 Manufacture of chemicals and chemical products
21 Производња основних фармацеутских производа и фармацеутских препарата	112,1	100,6	111,4	110,5	21 Manufacture of basic pharmaceutical products and pharmaceutical preparations
22 Производња производа од гуме и пластичних маса	105,8	101,7	104,4	103,8	22 Manufacture of rubber and plastic products
23 Производња осталих производа од неметалних минерала	91,2	100,4	92,4	91,9	23 Manufacture of other non-metallic mineral products
24 Производња базних метала	97,1	100,8	96,8	96,4	24 Manufacture of basic metals
25 Производња готових металних производа, осим машина и опреме	91,8	98,7	93,9	92,9	25 Manufacture of fabricated metal products, except machinery and equipment
26 Произв. рачунара, електронских и оптичких производа	91,1	100,0	91,0	90,9	26 Manufacture of computer, electronic and optical products
27 Производња електричне опреме	109,2	100,5	105,9	106,5	27 Manufacture of electrical equipment
28 Производња машина и опреме, д.н.	106,5	100,8	105,9	103,7	28 Manufacture of machinery and equipment n.e.c.
29 Производња моторних возила, приколица и полуприколица	97,8	92,8	99,9	101,6	29 Manufacture of motor vehicles, trailers and semi-trailers
30 Производња осталих саобраћајних средстава	35,7	100,0	35,7	70,8	30 Manufacture of other transport equipment
31 Производња намјештаја	105,6	99,1	103,2	106,2	31 Manufacture of furniture
32 Остала прерађивачка индустрија	96,9	101,7	98,3	100,5	32 Other manufacturing
33 Поправка и инсталација машина и опреме	95,7	99,8	99,5	94,0	33 Repair and installation of machinery and equipment
D ПРОИЗ. И СНАБД. ЕЛ. ЕНЕРГИЈОМ, ГАСОМ, ПАРОМ И КЛИМАТИЗАЦИЈА	101,6	99,9	99,5	101,7	D ELECTRICITY, GAS, STEAM AND AIR CONDITIONING SUPPLY
35 Произв. и снабд. ел. енергијом, гасом, паром и климатизација	101,6	99,9	99,5	101,7	35 Electricity, gas, steam and air conditioning supply

Производња шумских сортимената у октобру 2013. године у односу на октобар 2012. године већа је за 8,8%.

Продаја шумских сортимената у октобру 2013. године у односу на октобар 2012. године већа је за 16,3%.

Производња шумских сортимената у периоду јануар – октобар 2013. у односу на исти период 2012. године већа је за 2,4%.

Продаја шумских сортимената у периоду јануар – октобар 2013. у односу на исти период 2012. године већа је за 2,5%.

Production of forest assortments in October 2013, compared to October 2012, was 8.8% higher.

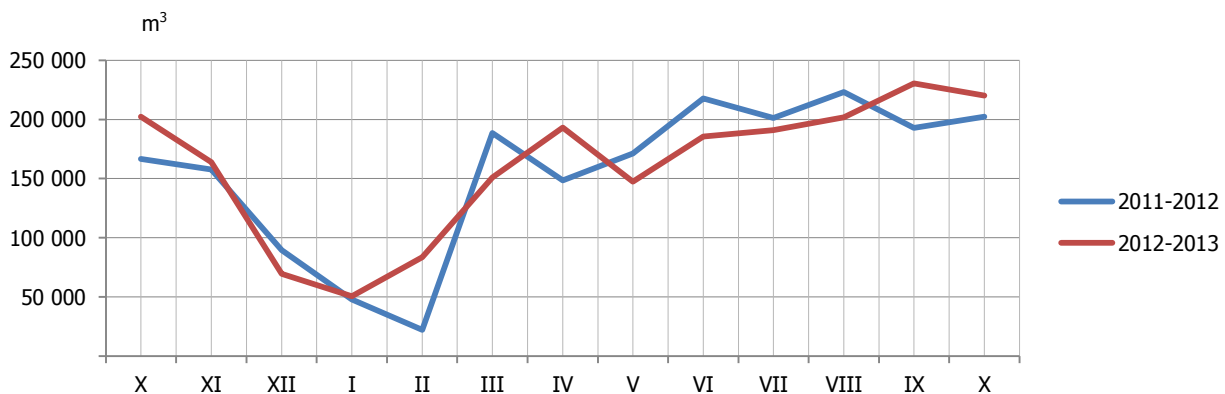
Sale of forest assortments in October 2013, compared to October 2012, was 16.3% higher.

Production of forest assortments in the period January – October 2013, compared to the same period of the previous year, was 2.4% higher.

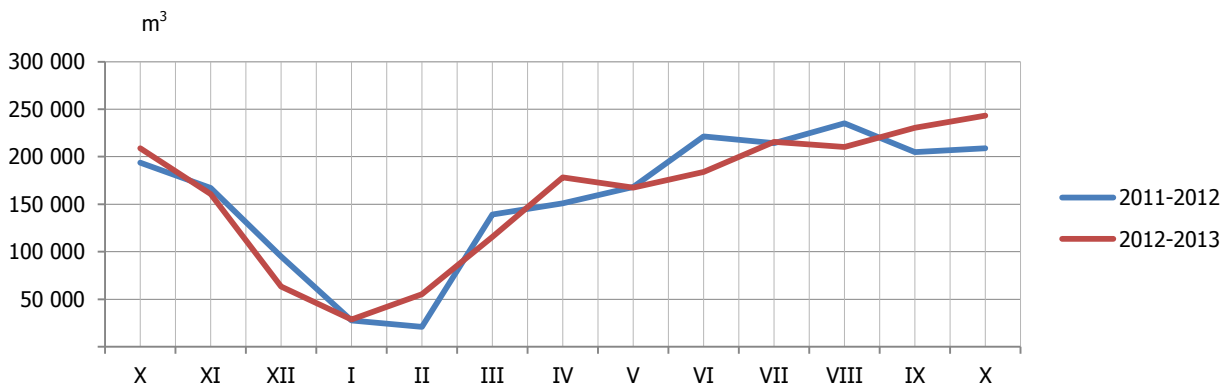
Sale of forest assortments in the period January - October 2013, compared to the same period of the previous year, was 2.5% higher.

Подаци о производњи, продаји и залихама шумских сортимената добијени су на основу Мјесечног извјештаја о производњи шумских сортимената (ШУМ–22). Овим извјештајем су обухваћена сва предузећа из области шумарства која се баве сталном производњом шумских сортимената из шума у државној својини, без обзира да ли им је производња шумских сортимената претежна дјелатност. Од 2002. године подаци о производњи шумских сортимената прикупљају се према Номенклатури производа и услуга шумарства, а која је припремљена на основу Листе карактеристичних дјелатности шумарства коју је израдио EUROSTAT – Статистичка канцеларија Европске Комисије и објавио као саставни дио Приручника за економске рачуне пољопривреде и шумарства, крајем 1997. године.

Data on production, sale and stocks of forest assortments are obtained through the Monthly report on production of forest assortments (ŠUM–22). This report is submitted by all enterprises from the forestry sector, producing forest assortments from state forests permanently, regardless of production of forest assortments being their main activity or not. Since the beginning of 2002, data on production of forest assortments have been collected according to the Nomenclature of forestry products and services, which is harmonised with the List of characteristic activities of the forestry industry and which was prepared and published by Eurostat – Statistical Office of the European Communities as an integral part of the Manual on Economic Accounts for Agriculture and Forestry, at the end of 1997.



Графикон 3. Производња шумских сортимената у државним шумама по мјесецима
Graph 3. Production of forest assortments by month



Графикон 4. Продаја шумских сортимената у државним шумама по мјесецима
Graph 4. Sale of forest assortments in state forests by month

2.1. ПРОИЗВОДЊА, ПРОДАЈА И ЗАЛИХЕ ШУМСКИХ СОРТИМЕНАТА У ДРЖАВНИМ ШУМАМА
PRODUCTION, SALE AND STOCKS OF FOREST ASSORTMENTS IN STATE FORESTSm³

	Производња <i>Production</i>				Продаја <i>Sale</i>				Залихе IX <i>Stocks</i> IX	
	X		I – X		X		I – X			
	2012	2013	2012	2013	2012	2013	2012	2013	2013	
УКУПНО	202 386	220 131	1 615 470	1 654 312	209 082	243 159	1 591 971	1 631 558	204 566	TOTAL
ЧЕТИНАРИ	98 101	103 399	726 846	755 311	97 223	112 429	704 823	728 304	88 496	CONIFERS
Трупци четинара	63 057	67 924	489 817	510 277	61 499	70 630	475 359	493 403	56 154	Logs, coniferous
Рудничко дрво четинара	6 022	5 742	50 589	49 598	6 830	6 795	53 717	52 004	5 891	Pitprops, coniferous
Остало дуго дрво четинара ¹⁾	453	1 647	5 600	11 887	376	1 759	5 697	10 274	1 374	Other long coniferous wood ¹⁾
Просторно дрво четинара ²⁾	28 535	28 051	180 631	183 301	28 484	33 210	169 841	172 375	25 077	Cord coniferous wood ²⁾
Огрјевно дрво четинара	34	35	209	248	34	35	209	248	-	Coniferous firewood
Остало грубо обрађено дрво четинара ⁴⁾	-	-	-	-	-	-	-	-	-	Other roughly worked coniferous wood ⁴⁾
ЛИШЋАРИ	104 285	116 732	888 624	899 001	111 859	130 730	887 148	903 254	116 070	BROADLEAVES
Трупци лишћара	28 359	32 727	275 942	299 118	31 101	35 202	281 758	305 864	17 036	Logs, broadleaf
Рудничко дрво лишћара	115	98	1 407	585	114	98	1 349	576	30	Pitprops, broadleaf
Остало дуго дрво лишћара ¹⁾	1 303	1 056	15 284	13 693	1 437	1 836	14 891	12 972	2 242	Other long broadleaf wood ¹⁾
Просторно дрво лишћара ²⁾	11 160	8 745	114 283	69 438	12 948	9 279	115 484	69 308	11 296	Cord broadleaf wood ²⁾
Огрјевно дрво лишћара ³⁾	63 333	73 992	481 654	515 788	66 244	84 201	473 612	514 155	85 466	Broadleaf firewood ³⁾
Остало грубо обрађено дрво лишћара ⁴⁾	15	114	54	379	15	114	54	379	-	Other roughly worked broadleaf wood ⁴⁾

¹⁾ Обухвата дрво погодно за мех. прераду, стубове за ЕЛ и ТТ и остало обло дрво.

²⁾ Обухвата дрво за дрвене плоче, целулозно и танинско дрво погодно за хемијску прераду (обло и цијепано дрво).

³⁾ Укључује и дрво за дрвени угаљ.

⁴⁾ Укључује ситно техничко дрво, цијепане дрвене мотке и коље.

¹⁾ Including wood suitable for mechanical treatment, posts for electrical wires and TT, and other round wood.

²⁾ Including wood for wooden plates, pulpwood and tannin wood suitable for chemical processing (round and chopped wood).

³⁾ Including wood for wooden coal.

⁴⁾ Including thin technical wood, split poles, and pickets.

Вриједност продаје пољопривредних производа на зеленим пијацама у октобру 2013. године износи 1 953 974 КМ, што у поређењу са истим мјесецом прошле године представља повећање од 124 761 КМ или 6,8%. У поређењу са септембром 2013. године вриједност продаје у октобру 2013. године је мања за 39 184 КМ или 2,0%.

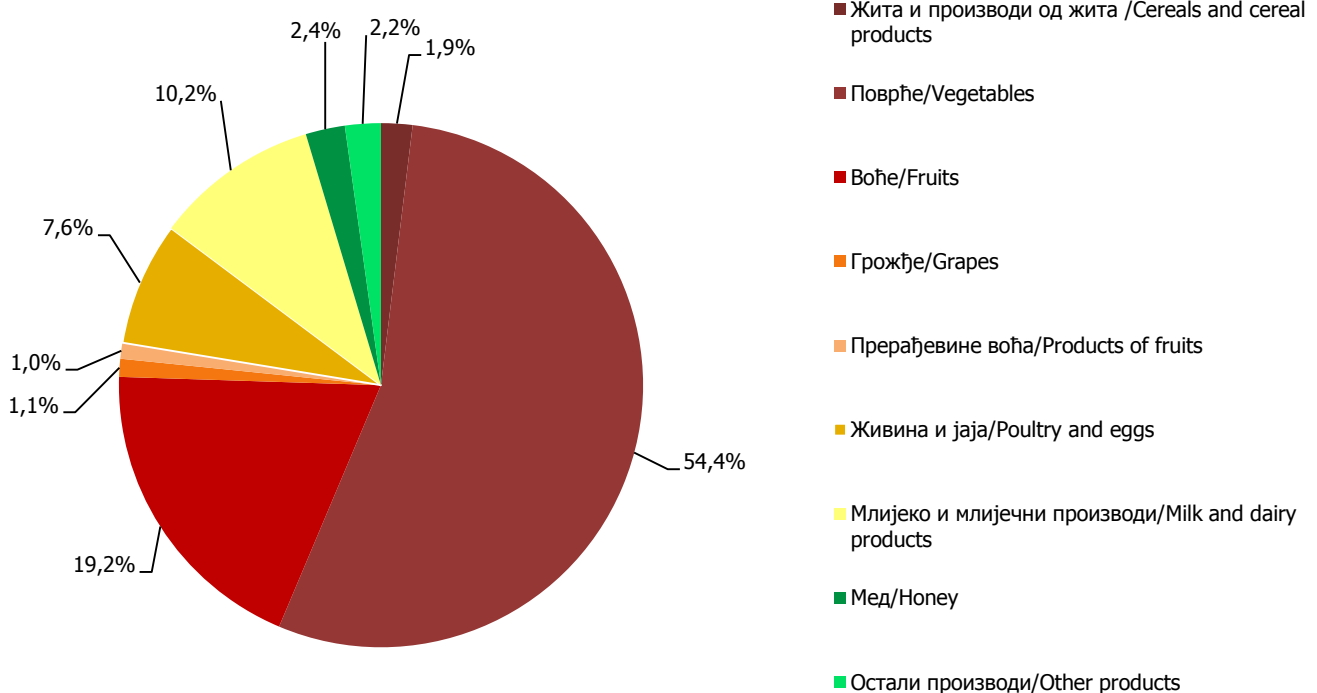
У структури укупне продаје пољопривредних производа на зеленим пијацама, у октобру 2013. године поврће учествује са 54,4%, воће са 19,2%, млијeko и млијечни производи са 10,2%, живина и јаја са 7,6%, мед са 2,4%, група остали производи са 2,2%, жита и производи од жита са 1,9%, грожђе са 1,1% и прерађевине воћа са 1,0%.

Подаци који се објављују у овом прегледу добијени су на основу Мјесечног извјештаја о промету пољопривредних производа на пијацама (ТРГ-13). Извјештај достављају пословни субјекти који пружају услуге коришћења продајног простора пијаце и обављају друге пијачне услуге. Под прометом пољопривредних производа подразумијева се продаја коју обављају породична пољопривредна газдинства непосредно крајњим потрошачима на организованим зеленим пијацама.

Value of sale of agricultural products in green markets, in October 2013 was 1 953 974 KM, which, compared to the same month of the previous year, was 124 761 KM more, or 6.8% higher. Compared to September 2013, value of sale in October 2013 was 39 184 KM less, 2.0% lower.

In October 2013, in total sale group of agricultural products in green markets, vegetables participated with 54.4%, fruits with 19.2%, milk and dairy products with 10.2%, poultry and eggs with 7.6%, honey with 2.4%, group of other products with 2.2%, cereals and cereal products with 1.9%, grapes with 1.1% and products of fruits with 1.0%.

Data presented in this review were obtained through the Monthly Report on turnover of agricultural products in markets (TRG-13). The report is submitted by business entities which provide services of use of market's area and other market services. Turnover of agricultural products refers to sale by family agricultural holdings directly to final consumers in organised green markets.



Графикон 5. Структура укупне продаје пољопривредних производа на зеленим пијацама, октобар 2013.
Graph 5. Structure of total sale of agricultural products in green markets, October 2013

3.1. ВРИЈЕДНОСТ ПОЉОПРИВРЕДНИХ ПРОИЗВОДА ПРОДАТИХ НА ЗЕЛЕНИМ ПИЈАЦАМА ПРЕМА ГРУПАМА ПРОИЗВОДА
VALUE OF AGRICULTURAL PRODUCTS SOLD AT GREEN MARKETS BY GROUP OF PRODUCTS

	Вриједност, КМ Value, KM	Индекси вриједности Indices of value		
		$\frac{X\ 2013}{X\ 2012}$	$\frac{X\ 2013}{IX\ 2013}$	
УКУПНО	1 953 974	106,8	98,0	TOTAL
Жита и производи од жита	37 786	56,2	102,7	Cereals and cereal products
Поврће	1 063 754	114,7	93,2	Vegetables
Воће	373 968	128,4	97,4	Fruits
Грожђе	21 599	87,3	98,8	Grapes
Прерађевине воћа	19 150	113,6	115,5	Product of fruits
Живина и јаја	149 079	111,0	124,1	Poultry and eggs
Млијеко и млијечни производи	198 106	70,2	102,2	Milk and dairy products
Мед	47 398	124,3	98,8	Honey
Остали производи	43 134	91,3	143,6	Other products

3.2. ПРОДАЈА ОДАБРАНИХ ПРОИЗВОДА ПОЉОПРИВРЕДЕ НА ЗЕЛЕНИМ ПИЈАЦАМА
SALE OF SELECTED AGRICULTURAL PRODUCTS IN GREEN MARKETS

	Количина, kg Quantity, kg	Вриједност, КМ Value, KM	Просјечна цијена за kg Average price per kg	Индекси вриједности Indices of value		
				$\frac{X\ 2013}{X\ 2012}$	$\frac{X\ 2013}{IX\ 2013}$	
Пшеница и раж	9 038	4 726	0,52	104,0	122,7	Wheat and rye
Кукуруз у зрну	22 004	10 411	0,47	42,0	97,3	Maize, grains
Пшенично брашно	4 738	6 045	1,28	44,4	94,1	Flour, wheat
Кукурузно брашно	6 770	11 784	1,74	88,0	102,9	Flour, maize
Кромпир	136 637	93 206	0,68	142,1	77,6	Potatoes
Црни лук	68 690	74 463	1,08	186,7	91,3	Onions
Бијели лук	8 279	39 633	4,79	111,3	106,6	Garlic
Пасуљ	32 154	151 018	4,70	118,3	100,1	Beans
Паприка	130 883	236 489	1,81	120,5	128,7	Peppers
Парадајз	67 784	93 530	1,38	110,6	77,7	Tomato
Краставци	73 631	125 452	1,70	126,8	92,2	Cucumbers
Плави патлиџан	14 820	20 648	1,39	118,3	93,9	Aubergene
Тиквице	11 665	15 470	1,33	106,9	87,5	Zucchini
Карфиол	29 577	30 278	1,02	152,7	84,3	Cauli flower
Купус	350 578	87 598	0,25	65,7	97,8	Cabbage
Мрква	26 359	32 644	1,24	98,6	96,5	Carrot
Јабуре	96 353	89 633	0,93	158,2	100,0	Apples
Крушке	64 509	78 629	1,22	142,6	123,8	Pears
Шљиве	17 050	12 951	0,76	148,5	17,9	Plums
Кестен	15 380	23 150	1,51	262,1	609,2	Chestnut
Наранџе и мандарине	15 661	29 945	1,91	38,5	111,4	Oranges and tangerines
Ораси без љуске	5 489	85 083	15,50	178,0	121,0	Walnuts shelled
Заклана и очишћена кокош	12 085	71 300	5,90	89,5	104,5	Meat of hen
Јаја, ком.	311 920	75 790	0,24	146,7	157,6	Eggs, p/st
Кајмак	3 455	49 847	14,43	28,1	106,7	Cream
Сир	15 182	91 887	6,05	156,8	104,2	Cheese
Мед	3 925	47 399	12,08	124,3	98,8	Honey

Укупна количина крављег млијека прикупљеног од стране млекара током октобра мјесеца 2013. године, у односу на исти мјесец 2012. мања је за 5,4%. У поређењу са мјесечним просјеком оствареним током 2012. године, регистровано је повећање количине млијека прикупљеног током октобра за 3,2%.

Садржај млијечне масти у прикупљеном млијеку, у октобру 2013. у односу на исти мјесец прошле године, повећан је за 3,0% док је садржај протеина мањи за 1,5%. У односу на просјек 2012. садржај млијечне масти прикупљеном млијеку, у октобру је већи за 4,3% као и садржај протеина за 2,9%.

У октобру 2013. године, у односу на октобар 2012. смањена је производња млијека за пиће за 10,9% као и производња ферментисаних млијечних производа за 4,4%, док је истовремено повећана производња маслаца и осталих жуто-масних производа за 175,0%, павлаке за 37,4% и крављег сира за 16,7%.

У односу на просјечну производњу остварену током 2012. године, у октобру 2013. регистровано је смањење производње крављег сира за 13,3%, ферментисаних млијечних производа за 12,8%, као и млијека за пиће за 8,8%. Истовремено је повећана производња маслаца и осталих жуто-масних производа за 72,9% као и павлаке за 11,0%.

Подаци објављени у овом саопштењу су добијени реализацијом „Мјесечног извјештаја о прикупљању крављег млијека и производњи млијечних производа“ за октобар 2013. године (ПО-М-МП/М). Прикупљање података у овом истраживању обавља се извјештајном методом. Извјештајне јединице су све млекарне са територије Републике Српске (индустријске и регистроване мале млекарне). У саопштењу су објављени само збирни подаци.

Прикупљено кравље млијеко обухвата количине сировог крављег млијека прикупљене током референтног мјесеца од фармера, директно или преко откупних станица, или из сопствене производње. Не обухвата се сирово кравље млијеко купљено од других млекара или увезено из иностранства.

Млијеко за пиће обухвата сирово млијеко, необрано млијеко, дјелимично обрано и обрано млијеко без садржаја адитива, намијењено искључиво за непосредну потрошњу.

Павлака (врхње) обухвата павлаку за директну потрошњу с више или мање од 29% млијечне масти.

Ферментисани млијечни производи обухваћају јогурт, текући јогурт, кисело млијеко, ацидофилно млијеко те остале ферментисане производе.

Маслац и остале жуто-масне производе чине различите врсте маслаца (отопљени маслац, уље маслаца) и остали слични жуто-масни производи (кајмак, разни млијечни намази и сл.).

Крављи сир обухвата све мекане, полумекане, тврде и остале сиреве добијене искључиво од крављег млијека.

In October 2013, compared to October 2012, quantity of collected cow's milk decreased by 5.4% and compared to the 2012 average it increased by 3.2%.

In October 2013, fat content increased by 3.0% while protein content decreased by 1.5% compared to October 2012. Compared to the 2012 average, fat content in October increased by 4.3% and protein content by 2.9%.

Compared to October 2012, in October 2013 production of consumable milk decreased by 10.9% and production of fermented products by 4.4% while production of butter and other yellow fatty products increased by 175.0%, production of cream by 37.4% and production of cow's milk cheese by 16.7%.

Compared to the 2012 average, in October 2013 a decrease was recorded in production of cow's milk cheese by 13.3%, production of fermented dairy products by 12.8% and production of consumable milk by 8.8%. At the same time production of butter and other yellow fatty products increased by 72.9% and production of cream by 11.0%.

Data published in this Release were obtained through the „Monthly report on collection of cow's milk and dairy products“ from October 2013 (PO-M-MP-M). Data collection for this survey is performed using the reporting method. Reporting units are all dairies on the territory of Republika Srpska (industrial and registered small dairies). Only aggregate data are published in this Release.

Collected cow's milk comprises amounts of raw cow's milk collected during the reference period from farmers, directly or via purchasing stations or from own production. It does not comprise raw cow's milk purchased from other dairies or imported from abroad.

Consumable milk comprises raw milk, whole milk, semi-skimmed and skimmed milk containing no additives, intended for immediate consumption only.

Cream comprises cream for direct consumption, with fat content higher or lower than 29%.

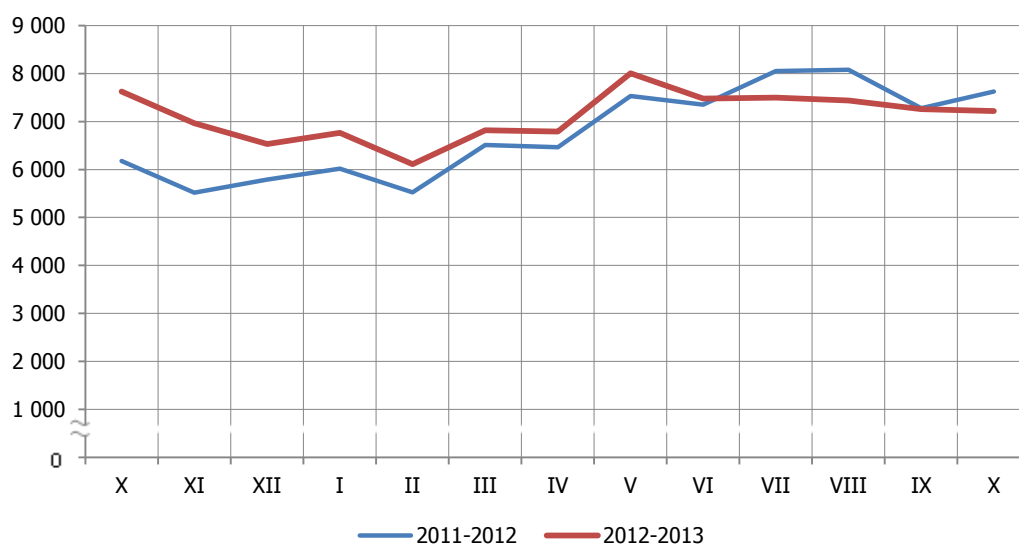
Fermented dairy products comprise yoghurts, liquid yoghurts, soured milk, acidophilus milk and other fermented products.

Butter and other yellow fatty products comprise various types of butter (melted butter, butter oil) and other similar products (kajmak cream, various dairy spreads).

Cow's milk cheese comprises all soft, semi-soft and hard types of cow's milk cheese, as well as other types of cheese obtained exclusively from cow's milk.

3.3. ПРИКУПЉАЊЕ КРАВЉЕГ МЛИЈЕКА И ПРОИЗВОДЊА МЛИЈЕЧНИХ ПРОИЗВОДА
COLLECTION OF COW'S MILK AND DAIRY PRODUCTS

	Кравље млијеко и млијечни производи, t <i>Cow's milk and dairy products, t</i>			Индекси/Indices		
	Ø 2012	X 2012	X 2013	$\frac{X\ 2013}{\text{Ø}\ 2012}$	$\frac{X\ 2013}{X\ 2012}$	
Прикупљено кравље млијеко	6 992,4	7 626,5	7 215,8	103,2	94,6	<i>Collected cow's milk</i>
Садржај масти, %	3,74	3,79	3,90	104,3	103,0	<i>Fat content, %</i>
Садржај протеина, %	3,20	3,34	3,29	102,9	98,5	<i>Protein content, %</i>
Млијеко за пиће	5 138,7	5 259,0	4 684,6	91,2	89,1	<i>Consumable milk</i>
Павлака (врхње)	451,7	365,1	501,5	111,0	137,4	<i>Cream</i>
Ферментисани млијечни производи	1 036,8	946,3	904,2	87,2	95,6	<i>Fermented dairy products</i>
Маслац и остали жуто-масни производи	16,1	10,1	27,9	172,9	275,0	<i>Butter and other yellow fatty products</i>
Крављи сир	195,9	145,6	169,9	86,7	116,7	<i>Cow's milk cheese</i>



Графикон 6. Прикупљање сировог крављег млијека
Graph 6. Collection of raw cow's milk

Вриједност извршених радова у октобру 2013. године у односу на просјечну вриједност извршених радова у 2012. години већа је за 34,6% и у односу на октобар 2012. године за 14,3%, док је у односу на претходни мјесец мања за 8,6%.

Вриједност извршених радова у периоду јануар-октобар 2013. године у односу на исти период прошле године већа је за 1,9%.

Број радника на градилиштима у октобру 2013. године у односу на просјечан број радника у 2012. години већи је за 1,9%, док је у односу на претходни мјесец мањи за 1,8% и у односу на октобар 2012. године за 11,3%.

Извршени ефективни часови у октобру 2013. године у односу на просјечне извршене ефективне часове рада у 2012. години већи су за 9,0% и у односу на претходни мјесец за 4,2%, док су у односу на октобар 2012. године мањи за 10,3%.

Подаци дати у овом прегледу добијени су на основу Мјесечног извјештаја грађевинарства (ГРАЂ-21). Извјештај ГРАЂ-21 подносе пословни субјекти чија је претежна дјелатност, према Класификацији дјелатности КД БиХ 2010, заснованој на Статистичкој класификацији дјелатности у ЕУ, NACE Rev.2, разврстана у подручје F-Грађевинарство, као и грађевинске јединице у саставу неграђевинских пословних субјеката.

Мјесечним извјештајем грађевинарства обухваћени су пословни субјекти чија је годишња вриједност извршених радова $\geq 500\ 000$ КМ.

Вриједност извршених радова формирана је на бази текућих цијена и представља обрачунату вриједност извршених радова, а не вриједност наплаћених радова.

Број радника на градилиштима формиран је на бази стања посљедњег дана у извјештајном мјесецу. Не укључују се радници ангажовани на административним и инжењерско-техничким пословима.

Извршени ефективни часови добијени су на основу остварених часова у редовном и прековременом раду (без административних и инжењерско-техничких часова), без обзира да ли су плаћени по часу, норми или акорду.

Value of performed work in October 2013, compared to the average value of performed work in 2012, was 34.6% higher, compared to October 2012 it was 14.3% higher, and compared to the previous month, 8.6% lower.

Value of performed work in the period January-October 2013, compared to the same period of the previous year, was 1.9% higher.

Number of workers on construction sites in October 2013, compared to the average number of workers in 2012, was 1.9% higher, compared to the previous month it was 1.8% lower, and compared to October 2012, 11.3% lower.

Performed effective hours in October 2013, compared to the average of performed effective work hours in 2012, were 9.0% higher, compared to the previous month they were 4.2% higher, and compared to October 2012, 10.3% lower.

Data given in this review were obtained through the Monthly report on construction work (GRAD-21). GRAD-21 is submitted by business entities whose predominant activity, according to the Classification of economic activities KD BH 2010, based on the Statistical classifications of economic activities EU, NACE Rev.2, is in the sector F-Construction, as well as by construction units which are in composition of non-construction business entities.

Monthly report on construction covers business entities whose annual value of performed work is higher than or equal to 500 000 KM.

Value of performed work is based on current prices and it represents accounted value of performed work, not the value of work for which payments were collected.

Number of workers on construction sites is based on the state on the last day of the reporting month. It does not include workers engaged in administrative and engineer-technical work.

Performed effective hours are based on performed hours in regular and overtime work (no administrative and engineer-technical hours), regardless whether they were paid by hour, norm or chord.

4.1. ГРАЂЕВИНСКА АКТИВНОСТ CONSTRUCTION ACTIVITY

∅2012=100

	Индекси/Indices				
	X 2013 ∅ 2012	X 2013 IX 2013	X 2013 X 2012	I-X 2013 I-X 2012	
Вриједност извршених радова	134,6	91,4	114,3	101,9	<i>Value of performed work</i>
Број радника на градилиштима	101,9	98,2	88,7	92,8	<i>Number of workers on construction</i>
Извршени ефективни часови	109,0	104,2	89,7	93,6	<i>Performed effective hours</i>

Укупан промет у трговини на мало у октобру 2013. године у односу на септембар 2013. године већи је за 6,2%, а у односу на октобар 2012. године мањи је за 0,3%, док је у односу на просјек 2012. године већи за 8,2%.

Промет у трговини на мало, осим трговине моторним горивима и мазивима у октобру 2013. године у односу на септембар 2013. године већи је за 4,1%, а у трговини на мало моторним горивима и мазивима већи је за 9,9%.

Подаци дати у овом прегледу добијени су на основу „Мјесечног извјештаја трговине на мало (ТРГ-1)“.

Методологија за истраживање темељи се на Уредби о краткорочним статистикама ЕУ-а бр. 1165/98.

Истраживањем су обухваћена предузећа из Статистичког пословног регистра у области 47 Класификације дјелатности и предузећа која су регистрована у другим дјелатностима, а обављају и дјелатност трговине на мало.

Промет је вриједност продатих роба и обављених услуга у току мјесеца, без обзира на то да ли су наплаћене или не. У промет није укључен порез на додатну вриједност (ПДВ).

Од јануара 2013. године, статистички подаци о промету трговине на мало, обрађују и исказују према Класификацији дјелатности КДБиХ 2010 која садржајно и структурно у потпуности одговара Статистичкој класификацији дјелатности у ЕУ, NACE Rev.2.

Total turnover in retail trade in October 2013, compared to September 2013, was 6.2% higher, while compared to October 2012 it was 0.3% lower. Compared to the 2012 average, it was 8.2% higher.

Turnover in retail trade, except trade of motor fuels and lubricants, in October 2013, compared to September 2013, was 4.1% higher, and in retail trade of motor fuels and lubricants, 9.9% higher.

Data in this review were obtained through the "Monthly Report on Retail Trade (TRG-1)".

Methodology for the survey is based on the EU Short-Term Statistics Regulation No.1165/98.

The survey covers all enterprises from the Statistical Business Register in the division 47 of the Classification of Activities and enterprises registered within other activities which also perform retail trade activity.

Turnover refers to the value of goods sold and services performed during the month, regardless of whether those were paid for or not. Turnover does not include value added tax (VAT).

Starting from January 2013, data on turnover in retail trade have been collected, edited and published by section of activities in accordance with the Classification of economic activities KD BH 2010, which is in its content and structure completely harmonised with the Statistical classifications of economic activities EU, NACE Rev.2.

5.1. НОМИНАЛНИ ИНДЕКСИ ПРОМЕТА РОБЕ У ТРГОВИНИ НА МАЛО NOMINAL INDICES OF TURNOVER IN RETAIL TRADE

	X 2013 IX 2013	X 2013 X 2012	X 2013 ø2010	X 2013 ø2012	
Укупан промет у трговини на мало	106,2	99,7	125,3	108,2	Total turnover in retail trade
Укупан промет у трговини на мало, осим моторним горивима и мазивима	104,1	100,7	107,9	103,3	Total turnover in retail trade except motor fuels and lubricants
Трговина на мало у неспецијализованим продавницама	104,8	98,2	111,6	102,5	Retail trade in non-specialised stores
Трговина на мало храном, пићима и дуванским производима у специјализованим продавницама	101,9	101,4	111,6	103,4	Retail trade of food, beverages and tobacco in specialised stores
Остала трговина на мало у специјализованим продавницама	104,6	107,2	139,4	117,8	Other retail trade in specialised stores
Остала трговина на мало изван продавница	94,3	72,5	140,0	94,3	Other retail trade out of stores
Трговина на мало горивима и мазивима	109,9	105,0	133,9	117,8	Automotive fuels and lubricants

Укупан извоз Републике Српске у октобру 2013. године износи 221 853 000 КМ, док је укупан увоз у истом периоду износио 454 445 000 КМ.

Извоз је у октобру 2013. године у односу на септембар 2013. године смањен за 3,9%, док је у односу на октобар 2012. године повећан за 3,7%.

Увоз је у октобру 2013. године у односу на септембар 2013. године повећан за 16,4%, док је у односу на октобар 2012. године смањен за 6,5%.

Извор података за статистику спољне трговине је Јединствена царинска декларација о извозу и увозу робе. Републички завод за статистику преузима податке, разврстане према јединственом идентификационом броју правних субјеката Републике Српске, од Управе за индиректно опорезивање БиХ и даље их статистички контролише и обрађује.

The total export of Republika Srpska in October 2013 was 221 853 000 KM, while the import in the same period was 454 445 000 KM.

Export in October 2013 comparing to September 2013 was 3.9% lower, while comparing to October 2012 was 3.7% higher.

Import in October 2013 comparing to September 2013 was 16.4% higher, while comparing to October 2012 was 6.5% lower.

Source of data for external trade statistics is Single Administrative Document on export and import of goods. Republika Srpska Institute of Statistics takes over data sorted according to the unique identification number of legal entities in Republika Srpska from the Indirect Taxation Authority of Bosnia and Herzegovina, and performs further statistical control and processing.

6.1. УВОЗ И ИЗВОЗ ПРЕМА СЕКТОРИМА СТАНДАРДНЕ МЕЂУНАРОДНЕ ТРГОВИНСКЕ КЛАСИФИКАЦИЈЕ EXPORT AND IMPORT BY SECTION OF THE STANDARD INTERNATIONAL TRADE CLASSIFICATION

хиљ. КМ/ thous. KM

Сектори СМТК	Извоз/Export			Увоз/Import			Sections SITC
	X 2013	X 2013 IX 2013	X 2013 X 2012	X 2013	X 2013 IX 2013	X 2013 X 2012	
УКУПНО	221 853	96,1	103,7	454 445	116,4	93,5	TOTAL
Храна и живе животиње	21 906	126,2	104,5	62 783	115,4	108,5	Food and live animals
Пића и дуван	726	74,6	42,1	8 667	115,0	83,1	Beverages and tobacco
Сирове материје нејестиве, осим	42 954	86,9	96,9	13 088	98,6	87,6	Crude materials, inedible, except fuels
Минерална горива и мазива	27 821	78,4	83,5	147 103	137,4	80,2	Mineral fuels, lubricants and related materials
Животињска и биљна уља, масти и воскови	-	-	-	1 258	86,1	61,8	Animal and vegetable oils, fats and waxes
Хемијски производи	12 133	96,3	140,2	49 513	103,0	98,8	Chemical and related products
Производи разврстани према материјалу	43 038	99,6	105,0	78 464	105,6	106,5	Manufactured goods classified chiefly by material
Машине и транспортна средства	22 564	110,3	131,0	60 040	116,6	104,4	Machinery and transport equipment
Разни готови производи	50 693	99,8	109,2	33 529	101,6	92,9	Miscellaneous manufactured article
Производи и трансакције неспоменути	17	2,9	7,6	-	-	-	Commodities and transaction not classified elsewhere in the SITC

6.2. ИЗВОЗ И УВОЗ ПРЕМА ПОДРУЧЈИМА ПРЕМА КЛАСИФИКАЦИЈИ ДЈЕЛАТНОСТИ
 EXPORT AND IMPORT BY SECTION OF THE CLASSIFICATION OF ACTIVITIES

хиљ. КМ/ thous. KM

Подручја КД	Извоз/Export			Увоз/Import			Sections of NACE
	X 2013	X 2013 IX 2013	X 2013 X 2012	X 2013	X 2013 IX 2013	X 2013 X 2012	
УКУПНО	221 853	96,1	103,7	454 445	116,4	93,5	TOTAL
Пољопривреда, шумарство и риболов	13 598	118,1	104,2	21 325	119,5	110,2	Agriculture, forestry and fishing
Вађење руда и камена	6 271	92,7	80,1	137 821	140,0	79,9	Mining and quarrying
Прерађивачка индустрија	189 861	101,5	107,1	289 390	107,7	100,4	Manufacturing
Производња и снабдијевање електричном енергијом, гасом, паром и климатизација	2 678	21,3	56,8	3 362	159,2	146,8	Electricity, gas, steam and air conditioning supply
Снабдијевање водом; канализација, управљање отпадом и дјелатости санације животне средине	9 389	73,1	87,3	1 221	56,4	50,1	Water supply; sewerage, waste management and remediation activities
Информације и комуникације	57	43,8	28,0	1 324	96,7	100,6	Information and communication
Стручне, научне и техничке дјелатности	-	-	-	1	¹⁾	12,6	Professional, scientific and technical activities
Умјетност, забава и рекреација	-	-	-	1	71,0	7,5	Arts, entertainment and recreation
Остале услужне дјелатности	-	-	-	-	-	-	Other service activities
Нераспоређено	-	-	-	-	-	-	Unclassified

¹⁾ Индекс је већи од 999/ Index is higher than 999

6.3. ИЗВОЗ И УВОЗ ПРЕМА ХАРМОНИЗОВАНОМ СИСТЕМУ
EXPORT AND IMPORT ACCORDING TO THE HARMONISED SYSTEM

хиљ. КМ/ thous. KM

Глава	Извоз	Увоз	Chapter
	Export	Import	
	X 2013	X 2013	
УКУПНО	221 853	454 445	TOTAL
01 Живе животиње	84	2 420	01 Live animals
02 Месо и кланични производи за јело	158	5 877	02 Meat and edible meat offal
03 Рибе и љускари, мекушци и остали водени бескичмењаци	1 495	311	03 Fish and crustaceans, mollusks and other aquatic invertebrates
04 Млијеко и други млијечни производи; живинска и птичија јаја; природни мед; јестиви производи животињског поријекла	3 686	1 377	04 Dairy produce; birds' eggs; natural honey; edible products of animal origin, not elsewhere specified or included
05 Производи животињског поријекла д.н.	28	70	05 Products of animal origin, not elsewhere specified or included
06 Живо дрвеће и друге биљке: луковице, коријење и сл; сјечено цвијеће и украсно лишће	0	525	06 Live trees and other plants; bulbs, roots and the like; cut flowers and ornamental foliage
07 Поврће, коријење и кртоле за јело	2 257	1 808	07 Edible vegetables and certain roots and tubers
08 Воће за јело и орашасте плодови; коре агрума, диња и лубеница	3 471	1 159	08 Edible fruit and nuts; peel of citrus fruits or melons
09 Кафа, чај, мате чај и зачини	305	2 707	09 Coffee, tea, maté and spices
10 Житарице	741	11 362	10 Cereals
11 Производи млинске индустрије; слад; скроб; инулин; глутен од пшенице	16	2 435	11 Products of the milling industry; malt; starches; inulin; wheat gluten
12 Уљано сјемене и плодови; разно зрневље, сјеме и плодови; индустријско и љековито биље; слама и сточна храна	219	1 046	12 Oil seeds and oleaginous fruits; miscellaneous grains, seeds and fruit; industrial or medicinal plants; straw and fodder
13 Шелак; гуме, смоле и остали биљни сокови и екстракти	4	20	13 Lac; gums, resins and other vegetable saps and extracts
14 Биљни материјали за плетарство; биљни производи д.н.	12	7	14 Vegetable plaiting materials; vegetable products not elsewhere specified or included
15 Масноће и уља животињског или биљног поријекла и производи њиховог разлагања; прерађене јестиве масноће; воскови животињског и биљног поријекла	-	1 718	15 Animal or vegetable fats and oils and their cleavage products; prepared edible fats; animal or vegetable waxes
16 Прерађевине од меса, риба, љускара, мекушаца или осталих водених бескичмењака	138	4 245	16 Preparations of meat, of fish or of crustaceans, mollusks or other aquatic invertebrates
17 Шећер и производи од шећера	2 122	3 214	17 Sugars and sugar confectionery
18 Какао и производи од какаа	2 844	4 542	18 Cocoa and cocoa preparations
19 Производи на бази житарица, брашна, скроба или млијека; посластичарски	2 827	5 427	19 Preparations of cereals, flour, starch or milk; pastry cooks' products
20 Производи од поврћа, воћа, орашастих плодова или осталих дијелова биља	1 330	2 266	20 Preparations of vegetables, fruit, nuts or other parts of plants
21 Разни производи за исхрану	384	3 270	21 Miscellaneous edible preparations
22 Пића, алкохоли и сирће	573	7 150	22 Beverages, spirits and vinegar
23 Остаци и отпаци прехранбене индустрије; припремљена храна за животиње	48	9 772	23 Residues and waste from the food industries; prepared animal fodder
24 Дуван и производи замјене дувана	153	1 597	24 Tobacco and manufactured tobacco substitutes
25 Со; сумпор; земља, камен; гипс; креч и цемент	1 792	1 987	25 Salt; sulphur; earths and stone; plastering materials, lime and cement
26 Руде, згуре и пепели	3 736	1 042	26 Ores, slag and ash
27 Минерална горива, минерална уља и производи њихове дестилације; битуменозне материје; минерални воскови	27 821	147 103	27 Mineral fuels, mineral oils and products of their distillation; bituminous substances; mineral waxes

6.3. ИЗВОЗ И УВОЗ ПРЕМА ХАРМОНИЗОВАНОМ СИСТЕМУ (наставак)
EXPORT AND IMPORT ACCORDING TO THE HARMONISED SYSTEM (continued)

хиљ. КМ/ thous. KM

Глава	Извоз	Увоз	Chapter
	Export	Import	
	X 2013	X 2013	
28 Неоргански хемијски производи; органска и неорганска једињења племенитих метала, метала ријетких земљи, радиоактивних елемената и изотопи	13 764	2 959	28 Inorganic chemicals; organic or inorganic compounds of precious metals, of rare-earth metals, of radioactive elements or of isotopes
29 Органски хемијски производи	59	3 560	29 Organic chemicals
30 Фармацеутски производи	1 427	14 576	30 Pharmaceutical products
31 Ђубрива	38	2 520	31 Fertilizers
32 Екстракти за штављење или бојење; танини и њихови деривати; боје за текстил, пигменти и друге материје за бојење; припремљене премазне боје и лакови; китови и друге масе за заптивање; штампарске боје и мастила	35	2 106	32 Tanning or dyeing extracts; tannins and their derivatives; dyes, pigments and other coloring matter; paints and varnishes; putty and other mastics; inks
33 Етерична уља и резиноиди; парфимеријски, козметички или тоалетни производи	446	3 220	33 Essential oils and resinoids; perfumery, cosmetic or toilet preparations
34 Сапун, органски површински активна средства, препарати за прање, подмазивање, вјештачки воскови, припремљени воскови, препарати за полирање и чишћење, свијеће и слични производи, пасте за моделирање, "зубарски воскови" зубарски препарати на бази гипса	37	1 380	34 Soap, organic surface-active agents, washing preparations, lubricating preparations, artificial waxes, prepared waxes, polishing or scouring preparations, candles and similar articles, modeling pastes, 'dental waxes' and dental preparations
35 Бјеланчевинасте материје, модификовани скробови; љепила; ензими	42	990	35 Albuminoidal substances; modified starches; glues; enzymes
36 Експлозиви; пиротехнички производи; шибице; пирофорне легуре; запаљиви препарати	81	161	36 Explosives; pyrotechnic products; matches; pyrophoric alloys; certain combustible preparations
37 Производи за фотографску и кинематографске	-	200	37 Photographic or cinematographic goods
38 Разни производи хемијске индустрије	1 037	5 132	38 Miscellaneous chemical products
39 Пластичне масе и производи од пластичних	5 892	17 160	39 Plastics and articles thereof
40 Каучук и производи од каучука	335	6 446	40 Rubber and articles thereof
41 Сирова кожа са длаком или без длаке (осим крзна) и штављена кожа	3 085	9 538	41 Raw hides and skins (other than fur skins) and leather
42 Производи од коже; седларски и сарачки производи; предмети за путовање, ручне торбе и слични контејнери; производи од животињских цријева (осим од дудовог свилца)	7	515	42 Articles of leather; saddler and harness; travel goods, handbags and similar containers; articles of animal gut (other than silkworm gut)
43 Природно и вјештачко крзно; производи од крзна	-	18	43 Fur skins and artificial fur; manufactures thereof
44 Дрво и производи од дрвета; дрвени угаљ	29 714	4 996	44 Wood and articles of wood; wood charcoal
45 Плута и производи од плуте	0	11	45 Cork and articles of cork
46 Производи од сламе и еспарта и осталих материјала за плетарију; корпарски и плетарски	-	4	46 Manufactures of straw, of esparto or of other plaiting materials; basket ware and wickerwork
47 Дрвна целулоза или целулоза од осталих влакнастих целулозних материјала; остаци и отпаци од хартије и картона намијењени поновној преради	574	2 426	47 Pulp of wood or of other fibrous cellulose material; recovered (waste and scrap) paper or paperboard
48 Хартија и картон; производи од хартијне масе, хартије или од картона	6 153	6 639	48 Paper and paperboard; articles of paper pulp, of paper or of paperboard
49 Штампане књиге, новине, слике и остали производи графичке индустрије, рукописи, куцани текстови и планови	57	1 210	49 Printed books, newspapers, pictures and other products of the printing industry; manuscripts, typescripts and plans
50 Свила	-	30	50 Silk
51 Вуна, фина или груба животињска длака; предиво и тканине од коњске длаке	32	283	51 Wool, fine or coarse animal hair; horsehair yarn and woven fabric
52 Памук	2 264	2 820	52 Cotton
53 Остала биљна текстилна влакна; предиво од хартије и тканине од предива од хартије	11	31	53 Other vegetable textile fibers; paper yarn and woven fabrics of paper yarn
54 Вјештачи или синтетички филаменти	139	1 722	54 Man-made filaments
55 Вјештачка или синтетичка влакна, сјечена	1 659	2 472	55 Man-made staple fiber
56 Вата, филц и неткани материјал; специјална предива; конопци; каблови и производи од њих	106	1 114	56 Wadding, felt and non woven; special yarns; twine, cordage, ropes and cables and articles
57 Теписи и остали текстилни подни покривачи	7	246	57 Carpets and other textile floor coverings

6.3. ИЗВОЗ И УВОЗ ПРЕМА ХАРМОНИЗОВАНОМ СИСТЕМУ (наставак)
EXPORT AND IMPORT ACCORDING TO THE HARMONISED SYSTEM (continued)

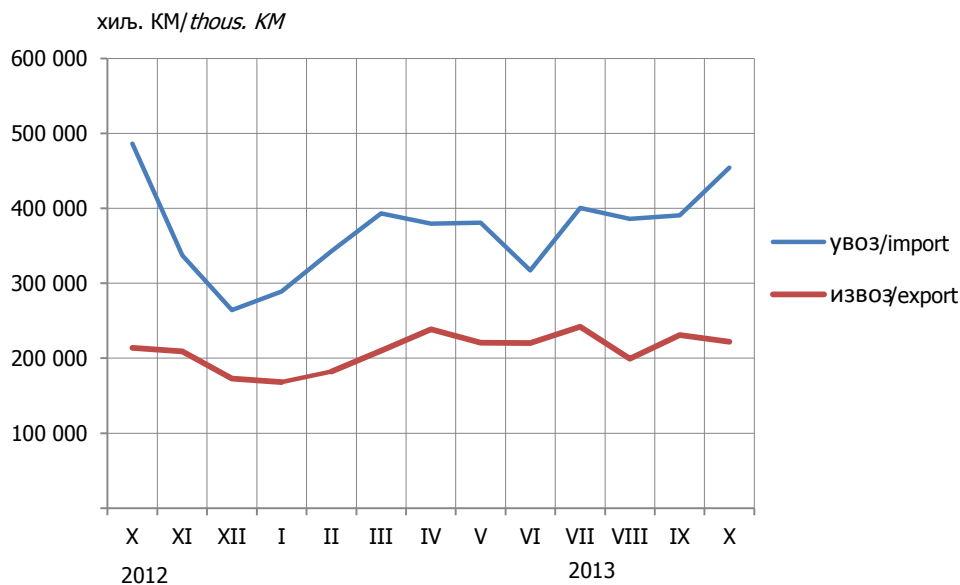
хиљ. КМ/thous. KM

Глава	Извоз	Увоз	Chapter
	Export	Import	
	X 2013	X 2013	
58 Специјалне тканине; текстилни производи добијени тафтинг поступком; чипке; таписерије; позамантерија; вез	41	620	58 Special woven fabrics; tufted textile fabrics; lace; tapestries; trimmings; embroidery
59 Текстилни материјали импрегнисани, премазани, превучени, прекривени или ламинирани; текстилни производи погодни за техничке сврхе	27	1 475	59 Impregnated, coated, covered or laminated textile fabrics; textile articles of a kind suitable for industrial use
60 Плетени или хеклани материјали	61	1 503	60 Knitted or crocheted fabrics
61 Одјећа и прибор за одјећу, плетени или кукичани	2 372	1 832	61 Articles of apparel and clothing accessories, knitted or crocheted
62 Одјећа и прибор за одјећу, осим плетених или кукичаних производа	2 986	4 617	62 Articles of apparel and clothing accessories, not knitted or crocheted
63 Остали готови текстилни производи; сетови; изношена дотрајала одјећа и дотрајали текстилни производи; крпе	176	928	63 Other made-up textile articles; sets; worn clothing and worn textile articles; rags
64 Обућа, камашне и слични производи; дијелови тих производа	24 155	10 504	64 Footwear, gaiters and the like; parts of such articles
65 Шешири, капе и остале покривке за главу и њихови дијелови	168	141	65 Headgear and parts thereof
66 Кишобрани, сунцобрани, штапови, штапови – столице, бичеви, корбачи и њихови дијелови	75	65	66 Umbrellas, sun umbrellas, walking-sticks, seat-sticks, whips, riding-crops and parts thereof
67 Препарирано перје и паперје и производи израђени од перја и паперја; вјештачко цвијеће; производи од људске косе	-	74	67 Prepared feathers and down and articles made of feathers or of down; artificial flowers; articles of human hair
68 Производи од камена, гипса, цемента, бетона, азбеста, лискуна и сличних материјала	96	1 932	68 Articles of stone, plaster, cement, asbestos, mica or similar materials
69 Керамички производи	192	2 494	69 Ceramic products
70 Стакло и производи од стакла	85	2 718	70 Glass and glassware
71 Природни и култивирани бисери, драго и полудраго камење, племенити метали, метали платирани племенитим металима и производи од њих; имитације накита; метални новац	201	44	71 Natural or cultured pearls, precious or semi-precious stones, precious metals, metals clad with precious metal, and articles thereof; imitation jewellery; coin
72 Гвожђе и челик	7 536	12 525	72 Iron and steel
73 Производи од гвожђа и челика	16 532	15 846	73 Articles of iron or steel
74 Бакар и производи од бакра	1 451	2 185	74 Copper and articles thereof
75 Никл и производи од никла	0	38	75 Nickel and articles thereof
76 Алуминијум и производи од алуминијума	2 683	2 699	76 Aluminum and articles thereof
78 Олово и производи од олова	-	31	78 Lead and articles thereof
79 Цинк и производи од цинка	38	168	79 Zinc and articles thereof
80 Калај и производи од калаја	-	9	80 Tin and articles thereof
81 Остали прости метали; кермети, производи од њих	-	0	81 Other base metals; cermet; articles thereof
82 Алати, ножарски производи и прибор за јело од простих метала; њихови дијелови од простих метала	1 383	1 043	82 Tools, implements, cutlery, spoons and forks, of base metal; parts thereof of base metal
83 Разни производи од простих метала	315	2 139	83 Miscellaneous articles of base metal
84 Нуклерани реактори, котлови, машине, апарати и механички уређаји; њихови дијелови	10 806	20 121	84 Nuclear reactors, boilers, machinery and mechanical appliances; parts thereof
85 Електричне машине и опрема и њихови дијелови; апарати за снимање или репродукцију звука; телевизијски апарати за снимање или репродукцију слике и звука и дијелови и прибор за те производе	11 115	26 021	85 Electrical machinery and equipment and parts thereof; sound recorders and reproducers, television image and sound recorders and reproducers, and parts and accessories of such articles

6.3. ИЗВОЗ И УВОЗ ПРЕМА ХАРМОНИЗОВАНОМ СИСТЕМУ (наставак)
 EXPORT AND IMPORT ACCORDING TO THE HARMONISED SYSTEM (continued)

хиљ. КМ/thous. KM

Глава	Извоз Export	Увоз Import	Chapter
	X 2013	X 2013	
86 Шинска возила и њихови дијелови; жељезнички и трамвајски колосијечни склопови и прибор и њихови дијелови; механичка и електромеханичка сигнална опрема за саобраћај свих врста	54	117	86 Railway or tramway locomotives, rolling-stock and parts thereof; railway or tramway track fixtures and fittings and parts thereof; mechanical (including electro-mechanical) traffic signaling equipment of all kinds
87 Возила, осим жељезничких или трамвајских шинских возила и њихови дијелови и прибор	1 193	14 057	87 Vehicles other than railway or tramway rolling-stock, and parts and accessories thereof
88 Ваздухоплови, космичке летјелице и њихови дијелови	-	14	88 Aircraft, spacecraft, and parts thereof
89 Бродови, чамци и пловеће конструкције	14	-	89 Ships, boats and floating structures
90 Оптички, фотографски, кинематографски и мјерни инструменти, инструменти за испитивање тачности, медицински инструменти и апарати; њихови дијелови и прибор	291	3 604	90 Optical, photographic, cinematographic, measuring, checking, precision, medical or surgical instruments and apparatus; parts and accessories thereof
91 Часовници и њихови дијелови	144	114	91 Clocks and watches and parts thereof
92 Музички инструменти, дијелови и прибор за те производе	1	45	92 Musical instruments; parts and accessories of such articles
93 Оружје и муниција; њихови дијелови и прибор	-	31	93 Arms and ammunition; parts and accessories thereof
94 Намјештај; носачи мадраца; опрема за кревете и слични производи; лампе и друга свијетлећа тијела д.н.; освјетљени знаци, освјетљене плочице са именима и слично; монтажне зграде	13 892	3 604	94 Furniture; bedding, mattresses, mattress supports, cushions and similar stuffed furnishings; lamps and lighting fittings, not elsewhere specified or included; illuminated signs, illuminated name-plates and the like; prefabricated buildings
95 Играчке, реквизити за друштвене игре и спорт; њихови дијелови и прибор	389	556	95 Toys, games and sports requisites; parts and accessories thereof
96 Разни производи	136	1 589	96 Miscellaneous manufactured articles
97 Предмети умјетности, колекција и старина	-	1	97 Works of art, collectors' pieces and antiques
98 Нераспоређено	-	-	98 Unclassified


 Графикон 7. Извоз и увоз по мјесецима
 Graph 7. Export and import by month

У октобру 2013. године остварено је 23 358 долазака, што је у односу на септембар 2013. године на истом нивоу, и 63 272 ноћења, што је у односу на септембар 2013. године више за 3,8%.

Број долазака у октобру 2013. године у односу на исти мјесец претходне године већи је за 8,3%, а број ноћења је већи за 14,1%.

У октобру ове године Република Српска је располагала са 8 924 сталних лежаја.

Подаци у овом прегледу прикупљени су Мјесечним извјештајем о туристима и ноћењима (ТУ–11), којег достављају угоститељска и друга предузећа, пословни субјекти и организације које пружају услуге смјештаја гостима.

Извори података за састављање извјештаја ТУ–11 су књиге гостију, које воде објекти који пружају услуге смјештаја гостима. Подацима је обухваћен број долазака и остварени број ноћења туриста, а не број туриста.

Туристом се сматра свако лице које путује у неко мјесто изван свог пребивалишта и проведе најмање једну ноћ у угоститељском или неком другом објекту за смјештај гостију, а мотиви боравка могу бити: одмор, послови (конгреси, сајмови и изложбе, мисије међународних организација и сл.), здравље, учествовање у спортским догађајима и сл.

There were 23 358 arrivals in October, which was at the same level, compared to the number of arrivals realised in September 2013 and 63 272 nights, which was 3.8% higher compared to September 2013.

Number of tourist arrivals in October 2013 was 8.3% higher when compared to the same month of the previous year, while number of tourist nights was 14.1% higher.

In October 2013, Republika Srpska had the capacity of 8 924 permanent beds.

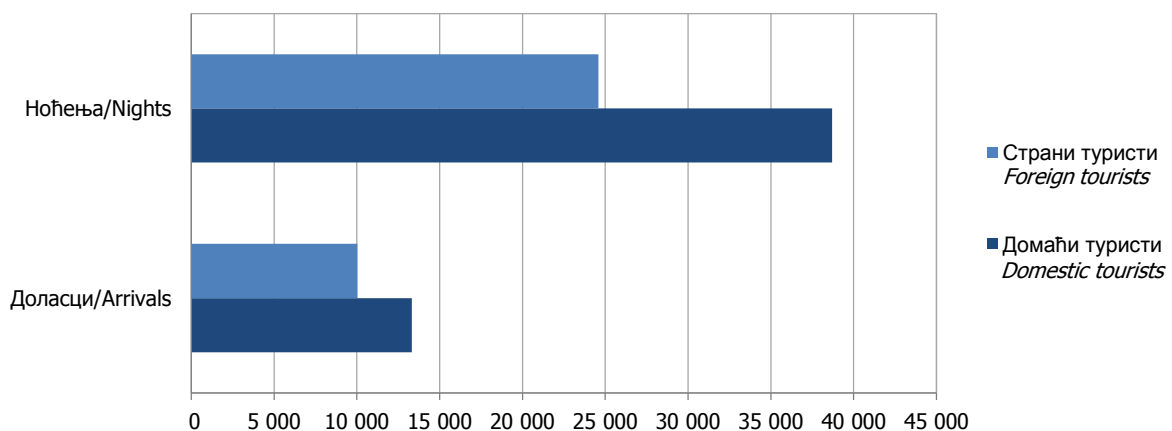
Data in this review were obtained through the Monthly report on tourists and nights (TU–11), submitted by catering enterprises and other enterprises, business entities and organisations that provide services of guest accommodation.

Guest books maintained by facilities that provide services of guest accommodation are the source of data for the report TU–11. These data cover number of tourist arrivals and nights, but not number of tourists.

A tourist is any person travelling to a place other than that of his/her usual place of residence and spending at least one night in a catering or some other accommodation facility, whose main purpose of visit may be one of the following: holiday, business (congresses, fairs and expositions, missions of international organisations etc.), health, participation in sports events, etc.

7.1. ДОЛАСЦИ И НОЋЕЊА ТУРИСТА TOURIST ARRIVALS AND NIGHTS

	Доласци туриста Tourist arrivals				Ноћења туриста Tourist nights				
	X 2013	I-X 2013	индекси indices		X 2013	I-X 2013	индекси indices		
			X 2013	I-X 2013			X 2013	I-X 2013	
			X 2012	I-X 2012			X 2012	I-X 2012	
УКУПНО	23 358	215 848	108,3	105,6	63 272	571 051	114,1	104,3	TOTAL
ДОМАЋИ ТУРИСТИ	13 320	119 123	110,2	102,2	38 692	336 871	118,6	100,3	DOMESTIC TOURISTS
Република Српска	8 801	82 988	108,6	101,6	30 176	268 375	118,6	99,2	Republika Srpska
Федерација БиХ	4 215	33 655	113,3	102,5	8 000	64 263	119,2	104,7	FBiH
Дистрикт Брчко	304	2 480	116,5	118,4	516	4 233	113,4	105,7	District of Brčko
СТРАНИ ТУРИСТИ	10 038	96 725	105,8	110,1	24 580	234 180	107,6	110,7	FOREIGN TOURISTS



Графикон 8. Доласци и ноћења у Републици Српској, октобар 2013.
Graph 8. Tourist arrivals and nights in Republika Srpska, October 2013

7.2. ДОЛАСЦИ И НОЋЕЊА СТРАНИХ ТУРИСТА ПО ЗЕМЉИ ПРЕБИВАЛИШТА
TOURIST ARRIVALS AND NIGHTS OF FOREIGN TOURISTS BY COUNTRY OF RESIDENCE

	Доласци туриста <i>Tourist arrivals</i>				Ноћења туриста <i>Tourist nights</i>				
	X 2013	I-X 2013	индекси <i>indices</i>		X 2013	I-X 2013	индекси <i>indices</i>		
			X 2013 X 2012	I-X 2013 I-X 2012			X 2013 X 2012	I-X 2013 I-X 2012	
СТРАНИ ТУРИСТИ	10 038	96 725	105,8	110,1	24 580	234 180	107,6	110,7	FOREIGN TOURISTS
Албанија	11	245	110,0	127,6	18	482	85,7	160,7	Albania
Аустрија	317	3 518	64,2	85,2	671	7 121	68,5	87,1	Austria
Белгија	41	478	85,4	114,6	111	1 304	154,2	161,2	Belgium
Бугарска	135	726	198,5	141,0	308	1 487	170,2	134,1	Bulgaria
Црна Гора	284	3 670	95,9	120,7	786	11 015	109,6	113,0	Montenegro
Чешка	81	794	86,2	99,1	170	1 508	85,9	117,2	Czech Republic
Данска	30	328	142,9	104,5	62	879	151,2	125,6	Denmark
Естонија ¹⁾	3	35	-	-	7	104	-	-	Estonia ¹⁾
Финска	13	173	118,2	115,3	35	410	194,4	134,9	Finland
Француска	71	1 410	32,3	115,9	134	3 858	44,4	151,4	France
Грчка	108	1 702	183,1	105,9	148	2 726	170,1	106,4	Greece
Холандија	133	1 226	177,3	139,8	280	2 810	245,6	150,5	Netherlands
Хрватска	1 612	11 361	105,7	104,9	7 815	40 619	109,5	109,6	Croatia
Ирска	29	199	290,0	122,1	85	468	708,3	191,0	Ireland
Исланд	13	22	1 300,0	244,4	29	56	1 450,0	329,4	Iceland
Италија	315	3 599	92,1	109,6	589	7 248	90,8	114,8	Italy
Кипар ¹⁾	2	35	-	-	3	50	-	-	Cyprus ¹⁾
Летонија ¹⁾	1	17	-	-	2	31	-	-	Latvia ¹⁾
Литванија ¹⁾	7	79	-	-	43	271	-	-	Lithuania ¹⁾
Луксембург	-	17	-	60,7	-	50	-	64,9	Luxembourg
Мађарска	82	895	67,8	103,5	139	1 715	67,8	104,9	Hungary
БЈР Македонија	164	1 193	115,5	102,8	301	2 167	114,0	72,5	FYR of Macedonia
Малта ¹⁾	1	14	-	-	1	144	-	-	Malta ¹⁾
Норвешка	31	424	32,3	114,0	57	982	37,7	110,8	Norway
Њемачка	370	3 410	102,5	103,5	727	7 111	96,3	103,6	Germany
Пољска	86	1 096	97,7	112,0	146	2 646	52,5	125,3	Poland
Португал	12	92	120,0	113,6	34	153	125,9	92,2	Portugal
Румунија	98	876	85,2	133,3	215	2 040	79,9	156,8	Romania
Русија	103	1 447	66,5	100,6	456	7 650	83,1	87,6	Russian Federation
Словачка	59	566	105,4	110,3	147	1 185	141,3	108,9	Slovakia
Словенија	976	9 555	91,9	106,4	1 651	20 447	88,3	119,8	Slovenia
Србија	3 418	34 777	106,8	104,1	7 024	80 945	115,1	104,8	Serbia
Шпанија	37	645	105,7	128,0	67	1 373	78,8	120,2	Spain
Швајцарска (укључујући Лихтенштајн) ³⁾	122	1 242	119,6	106,3	271	2 520	123,2	100,9	Switzerland (including Liechtenstein) ³⁾
Шведска	57	858	103,6	98,3	151	2 404	142,5	112,6	Sweden
Турска	543	3 022	1 392,3	553,5	573	3 982	855,2	430,0	Turkey
Уједињено Краљевство	81	1 468	92,0	112,7	129	2 844	89,0	124,3	United Kingdom
Украјина ¹⁾	19	147	-	-	42	403	-	-	Ukraine ¹⁾
Остале европске земље ²⁾	21	452	36,2	59,1	41	885	29,5	40,7	Other European countries ²⁾

7.2. ДОЛАСЦИ И НОЋЕЊА СТРАНИХ ТУРИСТА ПО ЗЕМЉИ ПРЕБИВАЛИШТА (наставак)
TOURIST ARRIVALS AND NIGHTS OF FOREIGN TOURISTS BY COUNTRY OF RESIDENCE (continued)

	Доласци туриста <i>Tourist arrivals</i>				Ноћења туриста <i>Tourist nights</i>				
	X 2013	I-X 2013	индекси <i>indices</i>		X 2013	I-X 2013	индекси <i>indices</i>		
			X 2013 X 2012	I-X 2013 I-X 2012			X 2013 X 2012	I-X 2013 I-X 2012	
Египат	1	8	-	133,3	4	45	-	250,0	<i>Egypt</i>
Јужноафричка Република ¹⁾	1	9	-	-	7	21	-	-	<i>South Africa¹⁾</i>
Остале афричке земље ¹⁾	3	95	-	-	14	516	-	-	<i>Other African countries¹⁾</i>
Канада	23	396	164,3	122,6	59	1 006	210,7	129,6	<i>Canada</i>
САД	62	1 130	50,8	107,9	162	2 520	73,6	116,5	<i>USA</i>
Остале земље Сјеверне Америке ¹⁾	11	68	-	-	30	185	-	-	<i>Other Northern American countries¹⁾</i>
Бразил ¹⁾	5	64	-	-	6	85	-	-	<i>Brazil¹⁾</i>
Остале земље Јужне и Средње Америке ¹⁾	29	114	-	-	147	420	-	-	<i>Other Southern and Central American countries¹⁾</i>
Индија ¹⁾	-	12	-	-	-	27	-	-	<i>India¹⁾</i>
Иран	4	9	400,0	180,0	8	22	266,7	169,2	<i>Iran</i>
Израел	51	172	300,0	86,0	123	430	251,0	109,1	<i>Israel</i>
Јапан	15	94	187,5	154,1	37	183	246,7	139,7	<i>Japan</i>
Јужна Кореја ¹⁾	260	1 471	-	-	276	1 608	-	-	<i>Republic of Korea¹⁾</i>
Кина	52	381	31,9	96,7	160	724	92,5	102,8	<i>China</i>
Кувајт ¹⁾	2	34	-	-	2	77	-	-	<i>Kuwait¹⁾</i>
Саудијска Арабија	-	2	-	9,5	-	2	-	5,1	<i>Saudi Arabia</i>
Остале азијске земље ¹⁾	4	234	-	-	8	709	-	-	<i>Other Asian countries¹⁾</i>
Аустралија	29	586	161,1	111,0	69	1 441	115,0	130,9	<i>Australia</i>
Нови Зеланд	-	26	-	96,3	-	55	-	148,6	<i>New Zealand</i>
Остале земље Океаније ¹⁾	-	7	-	-	-	11	-	-	<i>Other countries of Oceania¹⁾</i>

¹⁾ Од 2013. године се приказују појединачно. / Since 2013, they have been shown separately.

²⁾ Од 2013. године у „Остале европске земље“ се не убрајају Естонија, Кипар, Летонија, Литванија, Малта и Украјина, већ се приказују појединачно.
Since 2013, "Other European countries" do not include Estonia, Cyprus, Latvia, Lithuania, Malta and Ukraine, with these being shown separately.

³⁾ Од 2013. године Лихтенштајн је издвојен из „Остале европске земље“ и прати се под Швајцарском.
Since 2013, Liechtenstein is excluded from "Other European countries" and followed together with Switzerland.

7.3. ДОЛАСЦИ И НОЋЕЊА ТУРИСТА ПО ВРСТИ ТУРИСТИЧКИХ МЈЕСТА
TOURIST ARRIVALS AND NIGHTS BY TYPE OF TOURIST RESORTS

	Доласци туриста Tourist arrivals				Ноћења туриста Tourist nights				
	X 2013	I-X 2013	индекси indices		X 2013	I-X 2013	индекси indices		
			X 2013 X 2012	I-X 2013 I-X 2012			X 2013 X 2012	I-X 2013 I-X 2012	
УКУПНО	23 358	215 848	108,3	105,6	63 272	571 051	114,1	104,3	TOTAL
Бањска мјеста	4 517	40 167	103,3	99,0	28 593	226 821	108,8	100,5	Spa resorts
Планинска мјеста	3 085	35 406	138,7	98,5	5 639	106 409	124,0	103,8	Mountain resorts
Остала туристичка мјеста	13 999	124 002	106,0	110,5	23 785	200 667	112,1	109,2	Other tourist resorts
Остала мјеста	1 757	16 273	98,8	104,0	5 255	37 154	154,2	105,2	Other resorts
ДОМАЋИ ТУРИСТИ	13 320	119 123	110,2	102,2	38 692	336 871	118,6	100,3	DOMESTIC TOURISTS
Бањска мјеста	2 983	28 352	113,3	97,6	19 442	172 383	110,6	98,1	Spa resorts
Планинска мјеста	2 363	20 720	128,9	90,8	4 043	55 350	108,4	93,6	Mountain resorts
Остала туристичка мјеста	7 111	61 906	106,6	109,8	12 626	93 924	131,6	110,6	Other tourist resorts
Остала мјеста	863	8 145	90,9	97,5	2 581	15 214	151,1	94,8	Other resorts
СТРАНИ ТУРИСТИ	10 038	96 725	105,8	110,1	24 580	234 180	107,6	110,7	FOREIGN TOURISTS
Бањска мјеста	1 534	11 815	88,2	102,3	9 151	54 438	105,2	108,9	Spa resorts
Планинска мјеста	722	14 686	184,2	111,9	1 596	51 059	195,8	117,7	Mountain resorts
Остала туристичка мјеста	6 888	62 096	105,5	111,1	11 159	106 743	96,0	107,9	Other tourist resorts
Остала мјеста	894	8 128	107,8	111,4	2 674	21 940	157,3	113,9	Other resorts

7.4. ДОЛАСЦИ И НОЋЕЊА ТУРИСТА ПРЕМА КЛАСИФИКАЦИЈИ ДЈЕЛАТНОСТИ¹⁾
TOURIST ARRIVALS AND NIGHTS ACCORDING TO THE CLASSIFICATION OF ACTIVITIES (NACE)¹⁾

	Доласци туриста Tourist arrivals				Ноћења туриста Tourist nights				
	X 2013	I-X 2013	индекси indices		X 2013	I-X 2013	индекси indices		
			X 2013 X 2012	I-X 2013 I-X 2012			X 2013 X 2012	I-X 2013 I-X 2012	
УКУПНО	23 358	215 848	108,3	105,6	63 272	571 051	114,1	104,3	TOTAL
Хотели и сличан смјештај	22 342	204 238	107,9	105,4	54 333	486 623	116,4	104,9	Hotels and similar accommodation
Одмаралишта и слични објекти за краћи одмор	322	2 675	165,1	92,6	865	8 353	130,5	106,7	Holiday and other short-stay accommodation
Кампови и простор за камповање	-	2 827	-	186,1	-	3 443	-	178,2	Camping grounds, recreational vehicle parks and trailer parks
Љечилишта	694	6 108	103,7	97,2	8 074	72 632	99,5	98,6	Human health activities
ДОМАЋИ ТУРИСТИ	13 320	119 123	110,2	102,2	38 692	336 871	118,6	100,3	DOMESTIC TOURISTS
Хотели и сличан смјештај	12 480	110 925	110,2	102,1	30 518	263 202	125,3	100,8	Hotels and similar accommodation
Одмаралишта и слични објекти за краћи одмор	164	1 479	165,7	85,2	292	2 972	112,7	86,3	Holiday and other short-stay accommodation
Кампови и простор за камповање	-	937	-	368,9	-	1 100	-	354,8	Camping grounds, recreational vehicle parks and trailer parks
Љечилишта	676	5 782	103,0	96,7	7 882	69 597	98,4	98,2	Human health activities
СТРАНИ ТУРИСТИ	10 038	96 725	105,8	110,1	24 580	234 180	107,6	110,7	FOREIGN TOURISTS
Хотели и сличан смјештај	9 862	93 313	105,1	109,6	23 815	223 421	106,7	110,2	Hotels and similar accommodation
Одмаралишта и слични објекти за краћи одмор	158	1 196	164,6	103,7	573	5 381	141,8	122,8	Holiday and other short-stay accommodation
Кампови и простор за камповање	-	1 890	-	149,4	-	2 343	-	144,5	Camping grounds, recreational vehicle parks and trailer parks
Љечилишта	18	326	138,5	106,5	192	3 035	186,4	107,2	Human health activities

¹⁾ Класификација дјелатности усклађена је са европском NACE Rev.2 класификацијом
The Classification of Activities is harmonized with NACE Rev.2 Statistical classification of economic activities in the European Community

ИНДЕКС ПОТРОШАЧКИХ ЦИЈЕНА

Укупан индекс потрошачких цијена у Републици Српској у октобру 2013. године, у односу на претходни мјесец, у просјеку је виши за 0,8%.

Укупан индекс потрошачких цијена нижи је за 1,3% у односу на октобар 2012. године.

Посматрано по одјелцима намјене потрошње (COICOP) у октобру 2013. године, у односу на септембар 2013. године, индекс одјелка становање виши је за 11,3%, индекс одјелка одјећа и обућа виши је за 1,1%, индекс одјелка алкохолна пића и дуван виши је за 0,2%, док је индекс одјелка остала добра и услуге виши за 0,1%. Индекси одјелка здравство, комуникације, рекреација и култура, образовање и ресторани и хотели остали су непромјењени. Индекс одјелка намјештај и покућство нижи је за 0,2%, индекс одјелка превоз нижи је за 0,6%, док је индекс одјелка храна и безалкохолна пића нижи за 0,9%.

Снимање цијена

Све цијене се прикупљају према утврђеном распореду обиласка продавница и тржница које су одређене као мјеста снимања и према јасно дефинисаним спецификацијама производа/услуге. Сниматељи на основу тих информација самостално бирају конкретан производ чију ће цијену снимати на одређеном продајном мјесту, у складу са критеријем најпродаванијег производа. Како би се осигурало да сниматељи из мјесеца у мјесец снимају цијене истих производа, те како би се могло пратити које производе сниматељи посматрају на терену, потребно је у упитник унијети све тражене карактеристике производа, те информације о евентуалним замјенама уколико их има. Такав начин снимања омогућује праћење промјене кретања цијена између два периода тј. праћење динамике.

За потребе индекса потрошачких цијена, снимање цијена се врши сљедећих дана у мјесецу:

- за пољопривредне производе који се продају на пијацама, цијене се прикупљају два пута мјесечно и то у првој и трећој седмици у мјесецу;
- за све остале производе цијене се у складу са важећим Европским регулативама прикупљају једном мјесечно (између 1. и 21. у мјесецу), с тим да се нужно одржава исти интервал између прикупљања.

CONSUMER PRICE INDEX

Total consumer price index in Republika Srpska in October 2013, in comparison with the previous month was 0.8% higher.

Total consumer price index was 1.3% lower in comparison with October 2012.

By COICOP division, in comparison with the previous month, index of housing in October 2013 was 11.3% higher, index of clothing and footwear was 1.1% higher, index of alcoholic beverages and tobacco was 0.2% higher, while index of other goods and services was 0.1% higher. Index of health, index of communications, index of recreation and culture, index of education and index of restaurants and hotels all remained the same. Index of furnishings and household equipment was 0.2% lower, index of transport was 0.6% lower, while index of food and non-alcoholic beverages was 0.9% lower.

Price Collection

All prices are collected in accordance with previously defined schedule of stores and specifications of products/services. Based on these information, price collectors choose a specific product for which they would collect price at the specific place, in accordance with the most-sold-product criterion. In order to ensure that price collectors each month collect prices of the same products, and to allow for monitoring the products for which prices are collected; it is essential that price collectors fill in the questionnaire on all necessary characteristics of products, as well as information on eventual substitutions, if there are any. This way of price collection enables tracking price changes between two periods.

For the Consumer Price Index, price collection is conducted on the following days in a month:

- *for agricultural products which are sold at public markets, prices are collected twice a month, in the first and third week of each month;*
- *for all other products, in accordance with current EU regulations, prices are collected once a month (between 1st and 21st of each month), while the same defined schedule and process of collection of these prices are strongly ensured and repeated.*

Пондери

Пондери који се примјењују за израчунавање индекса потрошачких цијена представљају структуру просјечне потрошње домаћинства, односно показују релативно учешће одабраних производа и услуга у укупној потрошњи.

Основни извор података за израду пондера за обрачун индекса потрошачких цијена је Анкета о потрошњи домаћинства. За израчунавање индекса потрошачких цијена од јануара 2011. године примјењују се пондери који се базирају на подацима из Анкете о потрошњи домаћинства из 2007. године. Пондери се сваке године коригују с кретањем цијена у претходној години.

Класификација

За обрачун индекса потрошачких цијена користи се Класификација личне потрошње према намјени (Classification of Individual Consumption by Purpose – COICOP), која дијели производе и услуге на дванаест основних одјељака за које се израчунавају индекси.

Агрегација

За индекс потрошачких цијена потребно је најприје израчунати елементарне индексе (индекс производа) и индексе репрезентативних ставки на нивоу градова. При томе се као мјера средње вриједности користи геометријска средина. Агрегатни индекси се након тога израчунавају кориштењем Ласперове формуле за пондерисану аритметичку средину почевши од најнижег нивоа индекса репрезентативне ставке до нивоа укупног индекса за Републику Српску. Референтна база за израчунавање индекса је 2010. година.

Остале дефиниције

Производ: било која роба или услуга за личну потрошњу која се може купити, групни назив за робе и услуге.

Репрезентативна ставка: производ на најнижем нивоу агрегације за који се може процијенити пондер.

Стопа промјене: стопа промјене цијена у односу на одређени (референтни) период.

Weights

Weights used for calculating the Consumer Price Index represent structure of average consumer spending, in other words they are representation of chosen products and services in total purchasing process.

Main source of data for calculating the weights for Consumer Price Index is the Household Budget Survey. Since January 2011, for calculating the Consumer Price Index the weights used have been the ones based on the Household Budget Survey from 2007. Each year weights are adjusted in accordance with price fluctuations of the previous year.

Classification

For calculating the Consumer Price Index the classification of individual consumption (Classification of Individual Consumption by Purpose - COICOP) is used, and this classification divides products and services into twelve basic divisions for which indices are calculated.

Aggregation

To calculate the Consumer Price Index, elementary indices (product index) and indices of representative items at the level of towns must be calculated first. Here, geometric mean is used as a measure of the average value. Afterwards, aggregate indices are calculated using the Laspeyres formula for weighted arithmetic mean, beginning with the lowest level of indices of representative items, to the level of total index for Republika Srpska. Reference base period for calculating indices is 2010.

Other definitions

Product: any kind of product or service for personal consumption which can be bought; group name for products and services.

Representative item: product on the lowest level of aggregation for which the weight can be assessed.

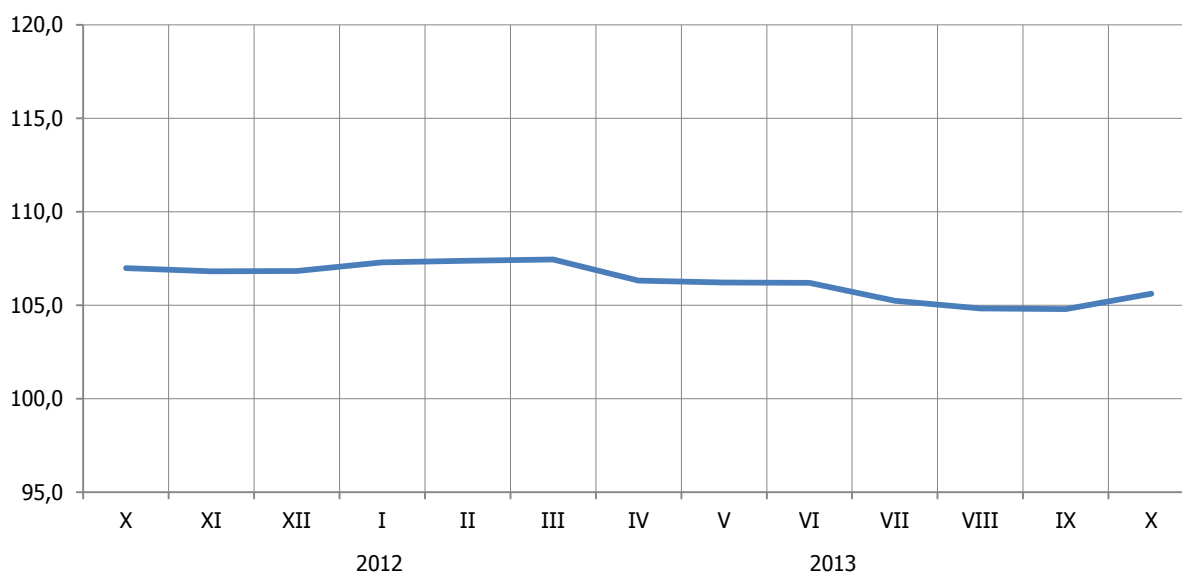
Rate of change: rate of change of prices in a specific (reference) period of time

8.1. ИНДЕКСИ ПОТРОШАЧКИХ ЦИЈЕНА ПРЕМА КЛАСИФИКАЦИЈИ COICOP
CONSUMER PRICE INDICES ACCORDING TO COICOP

COICOP	Назив	X 2013 IX 2013	X 2013 X 2012	X 2013 XII 2012	I-X 2013 I-X 2012	X 2013 Ø 2012	X 2013 Ø 2010	COICOP	Name
00	УКУПНО	100,8	98,7	98,9	100,3	99,6	105,6	00	TOTAL
01	Храна и безалкохолна пића	99,1	97,1	96,7	101,2	97,6	104,8	01	Food and non-alcoholic beverages
01.01	Храна	99,0	96,9	96,3	101,6	97,6	104,6	01.01	Food
01.02	Безалкохолна пића	99,4	98,5	99,1	98,8	97,9	106,3	01.02	Non-alcoholic beverages
02	Алкохолна пића и дуван	100,2	105,0	105,0	105,5	105,8	124,6	02	Alcoholic beverages and tobacco
02.01	Алкохолна пића	100,7	100,7	101,3	101,7	102,0	104,4	02.01	Alcoholic beverages
02.02	Дуван	100,0	107,2	106,8	107,4	107,7	137,1	02.02	Tobacco
03	Одјећа и обућа	101,1	92,2	93,0	91,6	91,2	83,6	03	Clothing and footwear
03.01	Одјећа	101,2	94,3	94,8	93,5	93,6	87,0	03.01	Clothing
03.02	Обућа	100,8	87,8	89,1	87,7	86,2	76,9	03.02	Footwear
04	Становање, вода, електрична енергија, плин и други енергенти	111,3	100,5	99,9	100,4	105,6	109,8	04	Housing, water, electricity, gas and other fuels
04.01	Станарина	100,0	100,0	100,0	100,0	100,0	100,0	04.01	Actual rentals for housing
04.03	Одржавање и поправка стамбене јединице	100,1	100,7	100,8	100,7	100,9	101,9	04.03	Maintenance and repair of the dwelling
04.04	Снабдијевање водом и друге комуналне услуге	100,0	104,7	103,3	104,7	104,6	128,2	04.04	Water supply and miscellaneous services relating to the dwelling
04.05	Електрична енергија и други енергенти	116,6	100,0	99,2	99,7	107,1	109,6	04.05	Electricity, gas and other fuels
05	Најмештај, покућство и редовно одржавање	99,8	99,7	99,9	99,9	99,6	101,8	05	Furnishings, household equipment and routine maintenance of the
05.01	Најмештај, покућство, теписи и друге подне простирке	99,8	99,9	100,1	100,0	99,9	100,1	05.01	Furniture and furnishings, carpets and other floor coverings
05.02	Текстилни производи за кућу	99,7	99,5	99,4	100,2	99,5	101,8	05.02	Household textiles
05.03	Кућни апарати	100,1	99,9	100,3	99,9	100,1	99,8	05.03	Household appliances
05.04	Стаклено и столно посуђе и кућни прибор	100,0	100,0	99,7	100,1	99,9	100,1	05.04	Glassware, tableware and household utensils
05.05	Алати и опрема за кућу и врт	100,2	101,1	101,6	101,6	101,7	106,7	05.05	Tools and equipment for house and garden
05.06	Производи и услуге за редовно одржавање куће	99,5	99,1	99,2	99,4	98,4	102,5	05.06	Goods and services for routine household maintenance
06	Здравство	100,0	100,0	99,9	100,1	100,1	99,0	06	Health
06.01	Медицински производи	100,0	99,7	99,6	100,0	99,9	98,1	06.01	Medical products
06.02	Здравствене услуге, осим болничких	100,0	100,9	100,9	100,5	100,9	100,9	06.02	Out-patient services
06.03	Болничке услуге	100,0	100,0	100,0	100,0	100,0	100,0	06.03	Hospital services
07	Превоз	99,4	98,2	100,3	99,0	99,4	113,3	07	Transport
07.01	Превозна средства	100,0	99,7	99,7	100,0	100,1	99,8	07.01	Vehicles
07.02	Употреба превозних средстава	99,2	97,6	100,5	98,2	98,8	118,0	07.02	Operation of personal transport equipment
07.03	Услуге превоза	100,1	100,1	100,1	102,2	101,9	108,8	07.03	Transport services
08	Комуникације	100,0	99,9	99,9	99,9	99,8	114,8	08	Communications
08.01	Поштанске услуге	100,0	100,0	100,0	100,0	100,0	105,9	08.01	Postal services
08.02	Телефонска и телефакс опрема	97,8	92,4	93,6	94,2	90,5	78,5	08.02	Telephone and telefax equipment
08.03	Телефонске и телефакс услуге	100,0	100,0	100,0	100,0	100,0	115,9	08.03	Telephone and telefax services
09	Рекреација и култура	100,0	100,2	100,2	100,6	100,2	100,3	09	Recreation and culture
09.01	Аудио-визуелна, фотографска и информатичка опрема	99,8	98,2	99,1	98,2	97,9	95,3	09.01	Audio-visual, photographic and information processing equipment
09.02	Остала трајна добра за рекреацију и културу	100,0	100,6	100,1	100,6	100,6	100,8	09.02	Other major durables for recreation and culture

8.1. ИНДЕКСИ ПОТРОШАЧКИХ ЦИЈЕНА ПРЕМА КЛАСИФИКАЦИЈИ COICOP (наставак)
CONSUMER PRICE INDICES ACCORDING TO COICOP (continued)

COICOP	Назив	X 2013 IX 2013	X 2013 X 2012	X 2013 XII 2012	I-X 2013 I-X 2012	X 2013 Ø 2012	X 2013 Ø 2010	COICOP	Name
09.03	Остали предмети и опрема за рекреацију, врт и кућни љубимци	100,2	101,2	100,8	101,1	101,3	102,6	09.03	Other recreational items and equipment, gardens and pets
09.04	Услуге рекреације и културе	100,0	100,7	100,7	101,5	101,0	103,1	09.04	Recreational and cultural services
09.05	Новине, књиге и прибор за писање	100,0	101,0	101,0	101,0	101,1	101,2	09.05	Newspapers, books and stationery
09.06	Путни аранжман	99,3	93,2	93,2	98,5	92,0	85,7	09.06	Package holidays
10	Образовање	100,0	101,4	101,4	101,4	101,9	102,0	10	Education
10.01	Предшколско и основно образовање	100,0	106,4	106,4	107,2	109,6	109,8	10.01	Pre-primary and primary education
10.04	Универзитетско образовање	100,0	100,0	100,0	100,0	100,0	100,0	10.03	High school and university education
10.05	Образовање које се не дефинише према нивоу	100,0	100,6	100,6	100,1	100,6	101,0	10.05	Education not definable by level
11	Ресторани и хотели	100,0	100,0	100,0	100,0	100,0	100,9	11	Restaurants and hotels
11.01	Угоститељске услуге	100,0	100,1	100,0	100,2	100,2	100,7	11.01	Catering services
11.02	Услуге смјештаја	100,0	99,8	99,8	99,4	99,4	101,5	11.02	Accommodation services
12	Остала добра и услуге	100,1	99,7	99,8	100,2	100,0	100,1	12	Other goods and services
12.01	Лична нега	100,1	99,4	99,7	100,2	100,0	99,5	12.01	Personal care
12.03	Лични предмети	100,0	99,7	99,8	100,1	99,8	106,8	12.03	Personal effects n.e.c.
12.05	Осигурање	100,0	100,0	100,0	100,0	100,0	100,0	12.05	Insurance
12.07	Остале услуге	100,0	101,2	101,2	100,2	101,2	102,4	12.07	Other services n.e.c.



Графикон 9. Индекси потрошачких цијена према класификацији COICOP Ø2010=100
Graph 9. Consumer Price Index according to COICOP Ø2010=100

8.2. ИНДЕКСИ ПОТРОШАЧКИХ ЦИЈЕНА
CONSUMER PRICE INDICES

Ø2010=100

	2011 2010	2012 2011	октобар 2013 October 2013	
Укупан индекс	103,9	102,1	105,6	Total Index
Хљеб и житарице	111,9	97,9	108,5	Bread and cereals
Месо	99,5	102,5	102,3	Meat
Риба	100,6	103,3	105,0	Fish
Млијеко, сир, јаја	105,5	103,4	109,1	Milk, cheese, eggs
Уља и масноће	118,1	99,7	106,6	Oils and fats
Воће	103,4	105,3	98,8	Fruit
Поврће	99,6	103,1	97,4	Vegetables
Шећер, цем, мед, чоколада и др. слаткиши	112,2	99,9	106,6	Sugar, jam, honey, chocolate and confectionery
Остали прехранбени производи	102,7	103,3	105,8	Other food products
Безалкохолна пића	110,3	101,0	107,6	Non-alcoholic beverages
Минерална вода, безалкохолна пића, воћни и сокови базирани на поврћу	103,3	102,1	104,9	Mineral water, soft drinks, fruit and vegetable juice
Алкохолна пића	100,6	99,6	99,6	Alcoholic beverages
Вино	100,5	100,4	102,1	Wine
Пиво	102,7	100,4	106,1	Beer
Дуван	111,6	114,1	137,1	Tobacco
Материјал за одјећу	100,0	100,2	99,2	Clothing materials
Одјећа	95,9	96,2	86,0	Garments
Остали одјевни предмети и додаци одјећи	101,0	100,8	102,5	Other articles of clothing and clothing accessories
Чишћење, поправак и изнајмљивање одјеће	100,3	99,8	97,1	Cleaning, repair and hire of clothing
Обућа	93,4	95,0	75,9	Footwear
Поправак и изнајмљивање обуће	100,1	100,3	100,7	Repair and hire of footwear
Ренте станара	100,0	100,0	100,0	Actual rentals for housing
Материјал за одржавање и поправак стамбене јединице	100,3	101,4	102,2	Materials for the maintenance and repair of the dwelling
Услуге одржавања и поправка стамбене јединице	99,7	99,9	101,4	Services for the maintenance and repair of the dwelling
Снабдијевање водом	123,8	107,6	140,7	Water supply
Одвоз смећа	102,9	100,2	105,9	Refuse collection
Остале услуге везане за стамбене јединице	100,0	100,0	100,0	Other services relation to the dwelling
Електрична енергија	100,0	100,0	113,1	Electricity
Плин	115,0	110,4	122,4	Gas
Течна горива	-	108,0	122,6	Liquide fuels
Чврста горива	101,6	101,1	101,7	Solid fuels
Топлотна енергија	117,8	102,3	125,2	Heat energy
Намјештај и опрема за кућу	100,1	99,9	99,8	Furniture and furnishings
Теписи и др. подне простирке	100,7	100,0	101,2	Carpets and other floor coverings
Текстилни производи за домаћинство	100,9	101,3	101,8	Household textiles
Већи апарати за домаћинство (електрични или не)	98,8	100,1	99,0	Major household appliances whether electric or not
Мањи електрични апарати за домаћинство	100,2	101,9	102,6	Small electric household appliances
Поправак апарата за домаћинство	100,0	100,0	100,0	Repair of household appliances
Стаклено и столно посуђе и др. прибор за домаћинство	100,1	100,1	100,1	Glassware, tableware and household utensils
Већи алати и опрема за кућу и врт	100,0	100,3	100,1	Major tools and equipment for house and garden
Мали апарати и разни додаци	102,0	103,1	107,1	Small tools and miscellaneous accessories
Производи за чишћење и одржавање куће	102,3	101,8	102,5	Non-durable household goods
Фармацеутски производи	98,3	99,6	97,7	Pharmaceutical products
Остали медицински производи	101,7	104,4	109,0	Other medical products
Терапеутски прибор и помагала	99,6	99,9	99,9	Therapeutic appliances and equipment
Медицинске услуге	100,0	100,0	101,7	Medical services
Стоматолошке услуге	100,0	100,0	100,0	Dental services
Услуге медицинске анализе лабораторија и ултразвучних центара	100,0	100,0	100,0	Paramedical services
Болничке услуге	100,0	100,0	100,0	Hospital services
Аутомобили	99,9	99,9	99,8	Motor cars
Мотоцикли	100,0	100,0	100,0	Motor cycles
Бицикли	102,5	101,2	104,5	Bicycles
Резервни дијелови и прибор за аутомобиле	102,6	102,6	106,2	Spare parts and accessories

8.2. ИНДЕКСИ ПОТРОШАЧКИХ ЦИЈЕНА (наставак)
CONSUMER PRICE INDICES (continued)

∅2010=100

	2011 2010	2012 2011	октобар 2013 October 2013	
Горива и мазива	115,3	108,3	123,1	<i>Fuels and lubricants</i>
Одржавање и поправак моторних возила	102,8	101,3	104,0	<i>Maintenance and repair of personal transport equipment</i>
Остале услуге везане за моторна возила	100,4	94,9	88,8	<i>Other services in respect of personal transport equipment</i>
Превоз жељезницом	100,0	100,0	100,0	<i>Passenger transport by railway</i>
Цестовни превоз	100,2	107,0	109,2	<i>Passenger transport by road</i>
Превоз авионом	91,7	106,5	105,2	<i>Passenger transport by air</i>
Поштанске услуге	105,9	100,0	105,9	<i>Postal services</i>
Телефонски и телефакс уређаји	94,1	92,1	78,5	<i>Telephone and telefax equipment</i>
Телефонске и телефакс услуге	110,8	104,6	115,9	<i>Telephone and telefax services</i>
Опрема за пријем, снимање и репродукцију звука и слике	97,4	96,8	88,9	<i>Equipment for the reception, recording and reproduction of sound and picture</i>
Фотографска и кинематографска опрема и оптички инструменти	94,5	98,7	92,0	<i>Photographic and cinematographic equipment and optical instruments</i>
Опрема за обраду података	96,8	97,5	90,1	<i>Information processing equipment</i>
Медији за снимање	96,1	96,5	91,4	<i>Recording media</i>
Поправка аудио визуелне, фотографске опреме и опреме за обраду података	100,0	100,0	100,0	<i>Repair of audio-visual, photographic and information processing equipment</i>
Већа трајна добра за рекреацију на затвореном, укључујући и музичке инструменте	100,0	100,2	100,8	<i>Major durables for indoor recreation, including musical instruments</i>
Игре, играчке и хобији	100,0	99,6	101,0	<i>Games, toys and hobbies</i>
Опрема за спорт, камповање и рекреацију на отвореном	96,8	95,5	85,2	<i>Equipment for sport, camping and open-air recreation</i>
Вртови, биљке и цвијеће	102,5	100,9	104,6	<i>Gardens, plants and flowers</i>
Кућни љубимци и др, производи за кућне љубимце	101,9	102,4	108,3	<i>Pets and related products</i>
Ветеринарске и остале услуге везане за кућне љубимце	100,0	100,0	103,3	<i>Veterinary and other services for pets</i>
Услуге за рекреацију и спорт	92,6	100,0	84,7	<i>Recreational and sporting services</i>
Услуге културе	101,8	101,7	105,9	<i>Cultural services</i>
Књиге	100,0	99,6	99,7	<i>Books</i>
Новине и часописи	100,0	100,0	102,9	<i>Newspapers and periodicals</i>
Остали штампани материјал	100,0	100,0	100,0	<i>Miscellaneous printed matter</i>
Материјал и прибор за цртање	101,4	101,6	104,5	<i>Stationery and drawing materials</i>
Путни аранжмани	102,2	91,2	85,7	<i>Package holidays</i>
Предшколско и основно образовање	98,6	101,6	109,8	<i>Pre-primary and primary education</i>
Високо-школско и универзитетско образовање	100,0	100,0	100,0	<i>Higher and high education</i>
Образовање које се не дефинише према нивоу	100,1	100,2	101,0	<i>Education not definable by level</i>
Ресторани, кафићи, барови	100,1	100,5	100,8	<i>Restaurants, cafes and the like</i>
Кантине	100,0	100,0	100,0	<i>Canteens</i>
Услуге смјештаја	102,7	99,5	101,5	<i>Accommodation services</i>
Услуге личне хигијене	100,4	99,9	100,3	<i>Hairdressing salons and personal grooming establishments</i>
Електрични уредјаји и справе за личну хигијену	100,8	99,8	100,4	<i>Elektrical appliances for personal care</i>
Остали уређаји, справе и производи за личну хигијену	98,4	100,9	99,2	<i>Other appliances, articles and products for personal care</i>
Накит и сатови	105,7	104,9	110,8	<i>Jewellery, clocks and watches</i>
Остали лични предмети	100,3	99,6	99,6	<i>Other personal effects</i>
Осигурање у вези са становањем	100,0	100,0	100,0	<i>Insurance connected with the main dwelling</i>
Осигурање у вези са транспортом	100,0	100,0	100,0	<i>Insurance connected with the transport</i>
Остале услуге	101,1	100,1	102,4	<i>Other services</i>

ЦИЈЕНЕ ПРОИЗВОЂАЧА ИНДУСТРИЈСКИХ ПРОИЗВОДА

Цијене произвођача индустријских производа на домаћем тржишту у октобру 2013. године у односу на септембар 2013. године у просјеку су ниже за 0,2%, и у односу на октобар 2012. године ниже су за 1,4%.

Посматрано по намјени потрошње, у октобру 2013. године, у односу на септембар 2013. године, цијене интермедијарних производа у просјеку су ниже за 0,4%, цијене нетрајних производа за широку потрошњу за 0,3% цијене енергије за 0,1% док су цијене капиталних производа као и цијене трајних производа за широку потрошњу у просјеку остале на истом нивоу.

Посматрано по подручјима индустријске производње (PRODCOM), цијене подручја (Ц) прерађивачка индустрија у октобру 2013. године у односу на септембар 2013. године у просјеку су ниже за 0,3%, цијене подручја (Б) вађење руда и камена за 0,1%, док су као и цијене подручја (Д) производња и снабдијевање електричном енергијом, гасом, паром и климатизација, у просјеку остале на истом нивоу.

Дефиниција индекса цијена произвођача индустријских производа

Индекс цијена произвођача индустријских производа је краткорочни статистички индикатор који показује динамику кретања цијена индустријских производа.

Продајна цијена произвођача индустријских производа на домаћем тржишту је цијена по којој произвођач продаје своје производе, редовним купцима на домаћем тржишту у највећим количинама, франко утоварено у вагон (камион) у мјесту произвођача.

У ову цијену улази регрес, ако га продавац остварује, а одбија се: трговачки рабат и попуст који продавац одобрава купцу, ПДВ и акцизе.

Обухват и класификација

Цијене произвођача индустријских производа се прикупљају на основу репрезентативне листе производа коју у 2013. години чини 361 производ. Сваког мјесеца прикупља се 1 366 цијена. Обухваћени су најважнији производи по индустријским областима.

Упитник о произвођачким цијенама мјесечно достављају 358 изабраних предузећа. То су највећи произвођачи тј. они који имају највећу реализацију по индустријским областима.

Класификација индустријских производа је заснована на Номенклатуром индустријских производа НИП БиХ 2010 („Службени гласник Републике Српске“, бр. 23/11 од 9.3.2011. године), која је заснована на PRODCOM листи 2010.

PRODUCER PRICE INDEX OF INDUSTRIAL PRODUCTS

Producer Prices of industrial products on domestic market in October 2013, compared to September 2013, were on the average 0.2% lower, compared to October 2012, they were on the average 1.4% lower.

By purpose of consumption in October 2013, compared to September 2013, prices of intermediate goods were on the average 0.4% lower, prices of consumer non-durables were 0.3% lower, prices of energy were 0.1% lower, while prices of capital goods as well as prices of consumer durables were on the average at the same level.

By section of industrial production (PRODCOM), prices of the section (C) Manufacturing in October 2013, compared to September 2013, were on the average 0.3% lower, prices of the section (B) Mining and quarrying were on the average 0.1% lower, while prices of the section (E) Electricity, gas, steam and air conditioning supply were on the average at the same level.

Definition of Producer Price Index

Producer Price Index is a short-term statistical indicator which shows the dynamics of industrial products price changes among enterprises.

Producer selling price of industrial products is a price for which a producer sells his products to the regular customers on domestic market at maximum volume, franco loaded into the wagon (truck) at the producer's location.

This price includes reimbursement in case the producer realises it, same as commercial rebate and discount the seller gives to the buyer, as well as VAT and excise.

Coverage and classification

Producer Prices of industrial products are collected according to the representative list of products which in 2013 consists of 361 products. Each month 1 366 prices are collected. The most important products by industrial sections are covered.

Questionnaire on producer prices is submitted monthly by 358 chosen enterprises. These are the largest producers, that is, those that have the largest realisation by industrial sections.

Classification of industrial products is based on the Nomenclature of Industrial Products in BH 2010. ("Official Gazette of Republika Srpska", No. 23/11 from 9.3.2011.) which is based on PRODCOM list 2010.

8.3. ИНДЕКСИ ЦИЈЕНА ПРОИЗВОЂАЧА ИНДУСТРИЈСКИХ ПРОИЗВОДА НА ДОМАЋЕМ ТРЖИШТУ ¹⁾
PRODUCER PRICE INDICES OF INDUSTRIAL PRODUCTS ON DOMESTIC MARKET ¹⁾

Назив (по PRODCOM-у)	2012	$\frac{X\ 2013}{IX\ 2013}$	$\frac{X\ 2013}{X\ 2012}$	$\frac{X\ 2013}{\emptyset\ 2012}$	Name (by PRODCOM)
УКУПНО	100,4	99,8	98,6	99,4	TOTAL
По намјени потрошње					By purpose of consumption
Енергија	100,5	99,9	100,0	100,3	Energy
Интермедијарни производи	100,5	99,6	96,5	97,9	Intermediate goods
Капитални производи	99,5	100,0	99,4	99,3	Capital goods
Трајни производи за широку	98,8	100,0	100,3	100,3	Consumer durables
Нетрајни производи за широку потрошњу	100,5	99,7	98,5	99,3	Consumer non-durables
По подручјима и областима					By sections and divisions
B Вађење руда и камена	102,8	99,9	101,2	102,4	B Mining and quarrying
05 Вађење угља и лигнита (мрког угља)	103,8	99,4	101,6	105,6	05 Mining of coal and lignite (black coal)
07 Вађење руда метала	103,4	99,8	101,0	100,9	07 Mining of metal ores
08 Вађење осталих руда и камена	100,4	100,8	100,3	100,2	08 Other mining and quarrying
C Прерађивачка индустрија	100,4	99,7	97,4	98,6	C Manufacturing
10 Производња прехранбених производа	99,6	99,4	94,8	97,0	10 Manufacture of food products
11 Производња пића	101,8	100,0	100,6	102,2	11 Manufacture of beverages
12 Производња дуванских производа	102,1	100,0	95,5	96,7	12 Manufacture of tobacco products
13 Производња текстила	99,1	100,0	100,5	100,4	13 Manufacture of textiles
14 Производња одјеће	99,1	100,2	99,1	99,0	14 Manufacture of wearing apparel
15 Производња коже и производа од коже	98,0	100,0	101,9	99,9	15 Manufacture of leather and related products
16 Прерада дрвета и производа од дрвета и плуте, осим намјештаја; производња предмета од сламе и плетарских материјала	99,4	100,6	99,5	99,7	16 Manufacture of wood and of products of wood and cork, except furniture; manufacture of articles of straw and plaiting materials
17 Производња папира и производа од папира	100,0	100,3	101,1	101,5	17 Manufacture of paper and paper products
18 Штампане и умножавање снимљених записа	101,3	100,0	100,2	100,0	18 Printing and reproduction of recorded media
19 Производња кокса и рафинисаних нафтних производа	109,4	99,7	99,1	102,6	19 Manufacture of coke and refined petroleum products
20 Производња хемикалија и хемијских производа	106,6	92,5	90,4	90,5	20 Manufacture of chemicals and chemical products
21 Производња основних фармацеутских производа и фармацеутских препарата	100,2	100,1	100,3	100,1	21 Manufacture of basic pharmaceutical products and pharmaceutical preparations
22 Производња производа од гуме и пластичних маса	101,2	100,2	99,5	99,5	22 Manufacture of rubber and plastic products
23 Производња осталих производа од неметалних минерала	101,5	100,0	99,3	100,1	23 Manufacture of other non-metallic mineral products
24 Производња базних метала	98,3	99,8	99,5	98,9	24 Manufacture of basic metals

8.3. ИНДЕКСИ ЦИЈЕНА ПРОИЗВОЂАЧА ИНДУСТРИЈСКИХ ПРОИЗВОДА НА ДОМАЋЕМ ТРЖИШТУ (наставак)
PRODUCER PRICE INDICES OF INDUSTRIAL PRODUCTS ON DOMESTIC MARKET (continued)

Назив (по PRODCOM-у)	2012	$\frac{X_{2013}}{IX_{2013}}$	$\frac{X_{2013}}{X_{2012}}$	$\frac{X_{2013}}{\bar{X}_{2012}}$	Name (by PRODCOM)
25 Производња готових металних производа, осим машина и опреме	100,2	100,5	97,9	97,8	25 Manufacture of fabricated metal products, except machinery and equipment
26 Производња рачунара, електронских и оптичких производа	99,1	100,0	100,1	99,6	26 Manufacture of computer, electronic and optical products
27 Производња електричне опреме	100,5	99,9	101,6	101,4	27 Manufacture of electrical equipment
28 Производња машина и опреме Д.Н.	100,0	100,0	99,3	99,6	28 Manufacture of machinery and equipment n.e.c.
29 Производња моторних возила, приколица и полуприколица	100,0	100,0	100,0	100,0	29 Manufacture of motor vehicles, trailers and semi-trailers
30 Производња осталих саобраћајних средстава	102,7	100,0	99,0	96,4	30 Manufacture of other transport equipment
31 Производња намјештаја	98,8	100,0	100,3	100,2	31 Manufacture of furniture
32 Остала прерађивачка индустрија	100,1	100,0	100,1	100,1	32 Other manufacturing
33 Поправка и инсталација машина и опреме	99,9	100,0	100,4	100,4	33 Repair and installation of machinery and equipment
D Производња и снабдјевање електричном енергијом, гасом, паром и климатизација	100,1	100,0	100,0	100,0	D Electricity, gas, steam and air conditioning supply
35 Производња и снабдјевање електричном енергијом, гасом, паром и климатизација	100,1	100,0	100,0	100,0	35 Electricity, gas, steam and air conditioning supply

¹⁾ Индекси цијена произвођача индустријских производа на домаћем тржишту од јануара 2013. године се рачунају у складу са Номенклатуром индустријских производа НИП БиХ 2010 ("Службени гласник Републике Српске" бр. 23/11) и Класификацијом дјелатности БиХ 2010 ("Службени гласник Републике Српске" бр. 9/13). Наведене класификације су засноване на ревидираној статистичкој класификацији економских дјелатности NACE rev. 2. Индекси су прерачунати на нову базну годину 2011=100.

Since January 2013, producer price indices of industrial products at domestic market are calculated in accordance with the Nomenclature of Industrial Products NIP BiH 2010 ("Official Gazette of Republika Srpska", No. 23/11) and Classification of Activities of BH ("Official Gazette of Republika Srpska", No. 9/13). These classifications are based on the revised statistical classification of economic activities NACE Rev.2. Indices are re-calculated to the new base year 2011=100.

Просјечна нето плата исплаћена у октобру 2013. године износи 808 КМ и мања је номинално за 0,6% а реално за 1,4% у односу на претходни мјесец. У односу на исти мјесец прошле године, просјечна нето плата номинално је мања за 1,2% а реално већа за 0,1%. Просјечна бруто плата исплаћена у октобру 2013. године износи 1 334 КМ.

Просјечне плате израчунавају се тако што се укупно исплаћена маса плата у мјесецу дијели са бројем запослених на које се односе извршене исплате. Подаци су добијени на основу Мјесечног извјештаја о запосленима и платама запослених (РАД-1).

Плате запослених обухватају исплате за рад у пуном, краћем од пуног и дужем од пуног радног времена и накнаде плата за неизвршене а плаћене часове рада за: годишњи одмор, државне празнике и нерадне дане утврђене законом, плаћено одсуство, одсуство за стручно усавршавање, застоје у раду без кривице запослених и боловање које иде на терет послодавца.

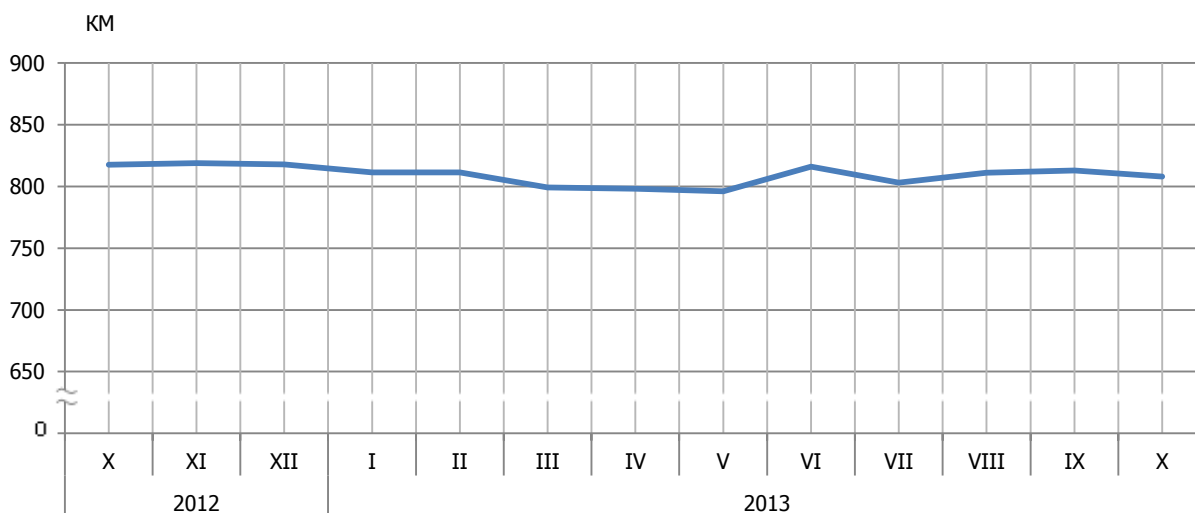
Од јануара 2013. године, статистички подаци о платама прате се, обрађују и исказују према Класификацији дјелатности КДБиХ 2010 која садржајно и структурно у потпуности одговара Статистичкој класификацији дјелатности у ЕУ, NACE Rev.2.

Average net wage paid in October 2013 was 808 KM and it was nominally 0.6% and really 1.4% lower when compared with the previous month. Compared to October 2012, average net wage was nominally 1.2% lower and really 0.1% higher. Average gross wage paid in October 2013 was 1 334 KM.

Average wages represent a quotient between total paid wages in month and number of employees paid in the referent month. Data were obtained through the Monthly statistical report on employees and their wages (RAD-1).

Wages of employees cover salaries for work in full time, part time and overtime work, payments from business subject resources for paid but not worked hours for: annual leave, national holidays and day-offs as prescribed by law, paid leave, paid leave for vocational training, work interruptions without employees' fault and sick-leave paid by employer.

Starting from January 2013, data on average wages have been collected, edited and published by section of activities in accordance with the Classification of economic activities KD BH 2010, which is in its content and structure completely harmonised with the Statistical classifications of economic activities EU, NACE Rev.2.



Графикон 10. Просјечне нето плате запослених по мјесецима
Graph 10. Average net wages by month

9.1. ПРОСЈЕЧНЕ ПЛАТЕ ЗАПОСЛЕНИХ ПО ПОДРУЧЈИМА
AVERAGE WAGES BY SECTION

KM

Подручја	Бруто <i>Gross</i>			Нето <i>Net</i>			<i>Sections</i>
	IX	X	I-X	IX	X	I-X	
УКУПНО	1 340	1 334	1 330	813	808	807	<i>TOTAL</i>
A Пољопривреда, шумарство и риболов	1 104	1 123	1 070	668	674	644	<i>A Agriculture, forestry and fishing</i>
B Вађење руда и камена	1 727	1 766	1 714	1 048	1 069	1 042	<i>B Mining and quarrying</i>
C Прерађивачка индустрија	919	924	923	583	586	585	<i>C Manufacturing</i>
D Производња и снабдијевање електричном енергијом, гасом, паром и климатизација	1 724	1 728	1 730	1 035	1 036	1 039	<i>D Electricity, gas, steam and air - conditioning production and supply</i>
E Снабдијевање водом; канализација, управљање отпадом и дјелатности санације (ремедијације) животне средине	1 083	1 057	1 047	659	641	636	<i>E Water supply; sewerage, waste management and remediation activities</i>
F Грађевинарство	891	913	909	540	555	551	<i>F Construction</i>
G Трговина на велико и на мало, поправка моторних возила и мотоцикала	1 010	985	996	614	596	603	<i>G Wholesale and retail trade; repair of motor vehicles and motorcycles</i>
H Саобраћај и складиштење	1 001	1 036	1 019	607	628	619	<i>H Transport and storage</i>
I Дјелатности пружања смјештаја, припреме и послуживања хране, хотелијерство и угоститељство	874	890	883	530	539	534	<i>I Accommodation and food service activities</i>
J Информације и комуникације	1 841	1 896	1 832	1 111	1 144	1 105	<i>J Information and communication</i>
K Финансијске дјелатности и дјелатности осигурања	2 096	2 123	2 134	1 268	1 283	1 289	<i>K Financial and insurance activities</i>
L Пословање некретнинама	1 308	1 188	1 167	791	724	709	<i>L Real estate activities</i>
M Стручне, научне и техничке дјелатности	1 246	1 363	1 290	748	818	775	<i>M Professional, scientific and technical activities</i>
N Административне и помоћне услужне дјелатности	900	888	892	544	536	541	<i>N Administrative and support service activities</i>
O Јавна управа и одбрана; обавезно социјално осигурање	1 749	1 750	1 719	1 041	1 040	1 023	<i>O Public administration and defence; compulsory social security</i>
P Образовање	1 414	1 383	1 358	852	832	818	<i>P Education</i>
Q Дјелатности здравствене заштите и социјалног рада	1 719	1 686	1 715	1 041	1 018	1 039	<i>Q Human health and social work activities</i>
R Умјетност, забава и рекреација	920	913	916	556	551	552	<i>R Arts, entertainment and recreation</i>
S Остале услужне дјелатности	1 357	1 357	1 330	820	819	803	<i>S Other service activities</i>

9.2. НОМИНАЛНИ И РЕАЛНИ ИНДЕКСИ НЕТО ПЛАТА
 NOMINAL AND REAL INDICES OF NET WAGES

Подручја	X 2013 IX 2013	X 2013 X 2012	X 2013 Ø 2012	X 2013 IX 2013	X 2013 X 2012	X 2013 Ø 2012	Sections
	Номинални/ <i>Nominal</i>			Реални/ <i>Real</i>			
УКУПНО	99,4	98,8	98,8	98,6	100,1	99,2	TOTAL
A Пољопривреда, шумарство и риболов	100,9	102,0	104,5	100,1	103,3	104,9	A <i>Agriculture, forestry and fishin</i>
B Вађење руда и камена	102,1	102,4	105,4	101,3	103,7	105,8	B <i>Mining and quarrying</i>
C Прерађивачка индустрија	100,5	101,4	101,2	99,7	102,7	101,7	C <i>Manufacturing</i>
D Производња и снабдијевање електричном енергијом, гасом, паром и климатизација	100,1	102,7	101,9	99,3	104,1	102,3	D <i>Electricity, gas, steam and air -conditioning production and supply</i>
E Снабдијевање водом; канализација, управљање отпадом и дјелатности санације (ремедијације) животне средине	97,2	101,2	101,5	96,4	102,5	101,9	E <i>Water supply; sewerage, waste management and remediation activities</i>
F Грађевинарство	102,7	97,3	96,0	101,9	98,5	96,4	F <i>Construction</i>
G Трговина на велико и на мало, поправка моторних возила и мотоцикала	97,2	99,7	99,3	96,4	101	99,7	G <i>Wholesale and retail trade; repair of motor vehicles and motorcycles</i>
H Саобраћај и складиштење	103,5	100,2	100,7	102,7	101,5	101,1	H <i>Transport and storage</i>
I Дјелатности пружања смјештаја, припреме и послуживања хране, хотелијерство и угоститељство	101,6	97,4	98,7	100,8	98,7	99,1	I <i>Accommodation and food service activities</i>
J Информације и комуникације	103,0	104,4	107,1	102,1	105,8	107,5	J <i>Information and communication</i>
K Финансијске дјелатности и дјелатности осигурања	101,2	99,0	100,2	100,4	100,3	100,6	K <i>Financial and insurance activities</i>
L Пословање некретнинама	91,5	84,5	92,4	90,8	85,6	92,7	L <i>Real estate activities</i>
M Стручне, научне и техничке дјелатности	109,3	101,0	99,3	108,4	102,4	99,7	M <i>Professional, scientific and technical activities</i>
N Административне и помоћне услужне дјелатности	98,5	101,7	100,9	97,8	103,0	101,3	N <i>Administrative and support service activities</i>
O Јавна управа и одбрана; обавезно социјално осигурање	99,9	96,4	96,2	99,2	97,7	96,6	O <i>Public administration and defence; compulsory social security</i>
P Образовање	97,7	94,7	95,0	96,9	95,9	95,4	P <i>Education</i>
Q Дјелатности здравствене заштите и социјалног рада	97,8	99,6	97,4	97,0	100,9	97,8	Q <i>Human health and social work activities</i>
R Умјетност, забава и рекреација	99,2	94,2	94,2	98,4	95,5	94,5	R <i>Arts, entertainment and recreation</i>
S Остале услужне дјелатности	100,0	93,0	98,9	99,2	94,2	99,3	S <i>Other service activities</i>

**Начелник Одјелјења за израду публикационих
база података и статистичких публикација**
Владан Сибиновић

***Head of Division for Creation of Publication
Data Bases and Statistical Publications***
Vladan Sibinović

Дизајн
Владан Сибиновић

Design
Vladan Sibinović

Редакциони одбор
Јелена Ђокић, Нада Малиновић, Биљана Ђукић,
Богдана Радић

Editorial Board
*Jelena Đokić, Nada Malinović, Biljana Đukić,
Bogdana Radić*

Одговара
Др Радмила Чичковић, в.д. директора

Person responsible
Radmila Čičković, PhD, Acting Director General

Издаје Републички завод за статистику, Република Српска, Бања
Лука, Вељка Млађеновића 12д – Тел. +387 51 332 700 –
Др Радмила Чичковић, в.д. директора – Тираж 30 – Излази
мјесечно – Преглед је објављен и на Интернету на адреси:
www.rzs.rs.ba – E-mail: stat@rzs.rs.ba – **Приликом коришћења
података обавезно навести извор**

*Published by Republika Srpska Institute of Statistics, Banja Luka, and
Veljka Mladenovića 12d – Tel. +387 51 332 700 – Radmila Čičković,
PhD, Acting Director General – Total print run copies 30 – Monthly
periodicity – Review is available on the Internet at: www.rzs.rs.ba –
E-mail: stat@rzs.rs.ba – **These data can be used provided the
source is acknowledged***
