



РЕПУБЛИКА СРПСКА
РЕПУБЛИЧКИ ЗАВОД ЗА СТАТИСТИКУ
REPUBLIKA SRPSKA
INSTITUTE OF STATISTICS

БОСНА И ХЕРЦЕГОВИНА
BOSNIA AND HERZEGOVINA

МЈЕСЕЧНИ СТАТИСТИЧКИ ПРЕГЛЕД MONTHLY STATISTICAL REVIEW

Јун
2013
June

БАЊА ЛУКА, АВГУСТ 2013.
BANJA LUKA, AUGUST 2013

МЈЕСЕЧНИ СТАТИСТИЧКИ ПРЕГЛЕД/ *MONTHLY STATISTICAL REVIEW*

Материјал припремили/ *Material prepared by*

Статистика индустрије/ *Industry statistics*

Мирјана Бандур/ *Mirjana Bandur*
mirjana.bandur@rzs.rs.ba

Статистика шумарства/ *Forestry statistics*

Синиша Церкета/ *Siniša Čerketa*
sinisa.cerketa@rzs.rs.ba

Статистика пољопривреде/ *Agriculture statistics*

Нада Шобот/ *Nada Šobot*
nada.sobot@rzs.rs.ba
Лазо Шегрт/ *Lazo Šegrt*
lazo.segrt@rzs.rs.ba

Статистика грађевинарства/ *Construction statistics*

Желимир Радишић/ *Želimir Radišić*
zelimir.radisic@rzs.rs.ba

Статистика унутрашње трговине/ *Domestic trade statistics*

Санела Васиљевић/ *Sanela Vasiljević*
sanela.vasiljevic@rzs.rs.ba

Статистика спољне трговине/ *External trade statistics*

мр Сања Стојчевић Увалић/ *Sanja Stojčević Uvalić, MSc*
sanja.stojcevic@rzs.rs.ba

Статистика туризма/ *Tourism statistics*

Мирослав Илић/ *Miroslav Ilić*
miroslav.ilic@rzs.rs.ba

Статистика цијена/ *Price statistics*

Јасминка Милић/ *Jasminka Milić*
jasminka.milic@rzs.rs.ba
Билјана Тешић/ *Biljana Tešić*
biljana.tesic@rzs.rs.ba

Статистика рада/ *Labour statistics*

Владимир Копривица/ *Vladimir Koprivica*
vladimir.koprivica@rzs.rs.ba

САДРЖАЈ CONTENTS

Страна
Page

УВОД <i>INTRODUCTION</i>	5
ЗНАКОВИ <i>SYMBOLS</i>	5
ПОДРУЧЈА ДЈЕЛАТНОСТИ ПРЕМА КД БиХ 2010 <i>SECTIONS OF ECONOMIC ACTIVITY ACCORDING TO KD BiH 2010</i>	5
ОСНОВНИ ПОДАЦИ О РЕПУБЛИЦИ СРПСКОЈ <i>MAIN DATA ON REPUBLIKA SRPSKA</i>	6
1. ИНДУСТРИЈА <i>INDUSTRY</i>	7
1.1. Индустијска производња – мјесечне стопе промјена израчунате из десезонираних индекса у јуну 2013. <i>Industrial production – month-on-month change rates calculated on the basis of seasonally adjusted indices, June 2013</i>	9
1.2. Индустијска производња – годишње стопе промјена израчунате из календарски прилагођених индекса у јуну 2013. <i>Industrial production – year-on-year change rates calculated on the basis of working-day adjusted indices, June 2013</i>	10
1.3. Изворни индекси индустријске производње – укупно, према ГИГ 2010 и по подручјима и областима <i>Gross indices of industrial production – total, by MIGs 2010 and by section and division</i>	11
1.4. Индекси запослених у индустрији – по подручјима и областима <i>Indices of employees in industry – by sections and divisions</i>	13
2. ШУМАРСТВО <i>FORESTRY</i>	14
2.1. Производња, продаја и залихе шумских сортимената у државним шумама <i>Production, sale and stocks of forest assortments in state forests</i>	15
3. ПОЉОПРИВРЕДА <i>AGRICULTURE</i>	16
3.1. Вриједност пољопривредних производа продатих на зеленим пијацама према групама производа <i>Value of agricultural products sold in green markets by group of products</i>	17
3.2. Продаја одабраних производа пољопривреде на зеленим пијацама <i>Sale of selected products of agriculture in green markets</i>	17
3.3. Прикупљање крављег млијека и производња млијечних производа <i>Collection of cow's milk and dairy products</i>	19
4. ГРАЂЕВИНАРСТВО <i>CONSTRUCTION</i>	20
4.1. Грађевинска активност <i>Construction activity</i>	20
5. УНУТРАШЊА ТРГОВИНА <i>DOMESTIC TRADE</i>	21
5.1. Номинални индекси промета робе на мало <i>Nominal indices of turnover in retail trade</i>	21
6. СПОЉНА ТРГОВИНА <i>EXTERNAL TRADE</i>	22
6.1. Увоз и извоз према секторима стандардне међународне трговинске класификације <i>Export and import according to standard international trade classification</i>	22

САДРЖАЈ CONTENTS

Страна
Page

6.2. Извоз и увоз према подручјима Класификацији дјелатности <i>Export and import by classification to the Classification of activities</i>	23
6.3. Извоз и увоз према хармонизованом систему <i>Export and import according to harmonised system</i>	24
7. ТУРИЗАМ <i>TOURISM</i>	28
7.1. Доласци и ноћења туриста <i>Tourist arrivals and nights</i>	28
7.2. Доласци и ноћења страних туриста по земљи пребивалишта <i>Tourist arrivals and nights of foreign tourists by country of residence</i>	29
7.3. Доласци и ноћења туриста по врсти туристичких мјеста <i>Tourist arrivals and nights by type of tourist resorts</i>	30
7.4. Доласци и ноћења туриста према Класификацији дјелатности <i>Tourist arrivals and nights according to the Classification of activities (NACE)</i>	31
8. ЦИЈЕНЕ <i>PRICES</i>	32
8.1. Индекси потрошачких цијена према Класификацији COICOP <i>Consumer price indices according to COICOP</i>	34
8.2. Индекси потрошачких цијена (Ø2010=100) <i>Consumer price indices (Ø2010=100)</i>	36
8.3. Индекси цијена произвођача индустријских производа на домаћем тржишту <i>Producer Price Indices of industrial products on domestic market</i>	39
9. СТАТИСТИКА РАДА <i>LABOUR STATISTICS</i>	41
9.1. Просјечне плате запослених по подручјима <i>Average wages by section</i>	42
9.2. Номинални и реални индекси нето плата <i>Nominal and real indices of net wages</i>	43

УВОД

Мјесечни статистички преглед је статистичка публикација Републичког завода за статистику која приказује службене статистичке податке, који се на мјесечном нивоу прикупљају према Статистичком програму.

Мјесечни подаци за текућу годину су претходни подаци тако да се могу појавити накнадне исправке.

Републички завод за статистику од 1. јануара 2001. године податке исказује према Класификацији дјелатности која представља општи стандард упоредив са Међународном класификацијом дјелатности УН (ISIC) и Класификацијом дјелатности ЕУ (NACE).

Изражавамо захвалност свим сарадницима који су учествовали у изради ове публикације.

Републички завод за статистику ће бити захвалан на свим примједбама и сугестијама које би допринијеле побољшању публикације.

INTRODUCTION

Monthly Statistical Review is a statistical publication of Republika Srpska Institute of Statistics, presenting official statistical data collected on the monthly level in accordance with the Statistical Programme.

Monthly data for the current year are previous data, so additional corrections can occur.

Since 1st January 2001 data have been published according to the Classification of Activities which is a common standard comparable with both the International Standard Industrial Classification of All Economic Activities (ISIC) and the Statistical Classification of Economic Activities in the European Community (NACE).

We are thankful to all of our staff participating in creation of this publication.

Republika Srpska Institute of Statistics will highly appreciate any remarks and suggestions that could improve the publication.

ЗНАКОВИ

нема појаве
не располаже се податком
податак је мањи од 0,5 од дате јединице мјере
непотпун, недовољно провјерен или процијењен податак
исправљен податак
просјек
знак за напомену

SYMBOLS

-	no occurrence
...	data not available
0	data is lower than 0.5 of the given unit of measure
()	incomplete, not enough adjusted or estimated data
*	corrected data
∅	average
¹⁾	footnote

ПОДРУЧЈА ДЈЕЛАТНОСТИ ПРЕМА КД БиХ 2010¹⁾ SECTIONS OF ECONOMIC ACTIVITY ACCORDING TO KD BiH 2010¹⁾

Пољопривреда, шумарство и риболов	A	<i>Agriculture, forestry and fishing</i>
Вађење руда и камена	B	<i>Mining and quarrying</i>
Прерађивачка индустрија	C	<i>Manufacturing</i>
Производња и снабдијевање електричном енергијом, гасом и паром и климатизација	D	<i>Electricity, gas, steam and air conditioning production and supply</i>
Снабдијевање водом; канализација, управљање отпадом и дјелатности санације (ремедијације) животне средине	E	<i>Water supply; sewerage, waste management and remediation activities</i>
Грађевинарство	F	<i>Construction</i>
Трговина на велико и на мало, поправка моторних возила и мотоцикала	G	<i>Wholesale and retail trade; repair of motor vehicles and motorcycles</i>
Саобраћај и складиштење	H	<i>Transport and storage</i>
Дјелатности пружања смјештаја, припреме и послуживања хране, хотелијерство и угоститељство	I	<i>Accommodation and food service activities</i>
Информације и комуникације	J	<i>Information and communication</i>
Финансијске дјелатности и дјелатности осигурања	K	<i>Financial and insurance activities</i>
Пословање некретнинама	L	<i>Real estate activities</i>
Стручне, научне и техничке дјелатности	M	<i>Professional, scientific and technical activities</i>
Административне и помоћне услужне дјелатности	N	<i>Administrative and support service activities</i>
Јавна управа и одбрана; обавезно социјално осигурање	O	<i>Public administration and defence; compulsory social security</i>
Образовање	P	<i>Education</i>
Дјелатности здравствене заштите и социјалног рада	Q	<i>Human health and social work activities</i>
Умјетност, забава и рекреација	R	<i>Arts, entertainment and recreation</i>
Остале услужне дјелатности	S	<i>Other service activities</i>

¹⁾ Класификацији дјелатности КД БиХ 2010, заснована на Статистичкој класификацији дјелатности у ЕУ, NACE Rev.2
Classification of economic activities KD BH 2010, based on the Statistical classifications of economic activities EU, NACE Rev.2

ОСНОВНИ ПОДАЦИ О РЕПУБЛИЦИ СРПСКОЈ MAIN DATA ON REPUBLIKA SRPSKA

ГЕОГРАФСКИ ПОДАЦИ GEOGRAPHICAL DATA

ПОВРШИНА (према Дејтонском споразуму) **24 641 km²**¹⁾
AREA (according to the Dayton peace agreement)

СТАНОВНИШТВО POPULATION

процјена за 2008. годину **1 437 477**
estimation for year 2008

процјена за 2009. годину **1 435 179**
estimation for year 2009

процјена за 2010. годину **1 433 038**
estimation for year 2010

процјена за 2011. годину **1 429 668**
estimation for year 2011

процјена за 2012. годину **1 429 290**
estimation for year 2012

БРОЈ СТАНОВНИКА НА 1 km² **58,0**
POPULATION PER 1 km²

БРУТО ДОМАЋИ ПРОИЗВОД GROSS DOMESTIC PRODUCT

БРУТО ДОМАЋИ ПРОИЗВОД ЗА 2008. ГОДИНУ – концепт SNA **8 490 642 000 KM**
GROSS DOMESTIC PRODUCT, YEAR 2008 (SNA CONCEPT)

БРУТО ДОМАЋИ ПРОИЗВОД ЗА 2009. ГОДИНУ – концепт SNA **8 236 270 000 KM**
GROSS DOMESTIC PRODUCT, YEAR 2009 (SNA CONCEPT)

БРУТО ДОМАЋИ ПРОИЗВОД ЗА 2010. ГОДИНУ – концепт SNA **8 318 217 000 KM**
GROSS DOMESTIC PRODUCT, YEAR 2010 (SNA CONCEPT)

БРУТО ДОМАЋИ ПРОИЗВОД ЗА 2011. ГОДИНУ – концепт SNA **8 682 397 000 KM**
GROSS DOMESTIC PRODUCT, YEAR 2011 (SNA CONCEPT)

БРУТО ДОМАЋИ ПРОИЗВОД ЗА 2012. ГОДИНУ – концепт SNA **8 594 153 000 KM**²⁾
GROSS DOMESTIC PRODUCT, YEAR 2012 (SNA CONCEPT)

¹⁾ Привремени податак о површини Републике Српске који не укључује дио Брчко дистрикта.
Извор: Републичка управа за геодетске и имовинско-правне послове
Temporary data on the surface area of Republika Srpska which do not include the portion of Brčko District.
Source: Republic Administration for Geodetic and Property-Legal Affairs

²⁾ Претходни податак
Preliminary data

ИНДЕКСИ ИНДУСТРИЈСКЕ ПРОИЗВОДЊЕ

INDICES OF INDUSTRIAL PRODUCTION

Укупна *десезонирана* индустријска производња у Републици Српској у јуну 2013. године, у поређењу са мајом 2013. године, већа је за 1,7%.

Укупна *календарски прилагођена* индустријска производња у Републици Српској у јуну 2013. године, у поређењу са јуном 2012. године, већа је за 5,3%.

У јуну 2013. године у односу на мај 2013. године десезонирана производња интермедијарних производа мања је за 0,7%, енергије за 2,8% и трајних производа за широку потрошњу за 12,7%, док је производња капиталних производа већа за 29,6% и нетрајних производа за широку потрошњу за 3,4%.

Календарски прилагођена производња нетрајних производа за широку потрошњу, у јуну 2013. године у односу на јун 2012. године, већа је за 20,0%, трајних производа за широку потрошњу за 11,3% и енергије за 0,5%, док је производња интермедијарних производа мања за 1,2% и капиталних производа за 6,4%.

Према подручјима КД БиХ 2010, десезонирана индустријска производња у јуну 2013. године, у поређењу са мајом 2013. године, у Прерађивачкој индустрији биљежи раст од 7,8%, у подручју Вађења руда и камена раст од 0,7%, док је у Производњи и снабдијевању електричном енергијом, гасом, паром и климатизацији забиљежен пад од 6,4%,

Према подручјима КД БиХ 2010, календарски прилагођена индустријска производња у јуну 2013. године у поређењу са јуном 2012. године, у Прерађивачкој индустрији биљежи раст од 6,0%, у Производњи и снабдијевању електричном енергијом, гасом, паром и климатизацији раст од 0,9%, док је у подручју Вађења руда и камена забиљежен пад од 2,5%.

Од априла 2013. године промијењен је концепт објављивања индекса индустријске производње. Презентација и интерпретација индекса усклађена је са ЕУ прописима о краткорочним статистикама и препорукама о публиковању индекса индустријске производње. У складу с тим, индустријска производња се тумачи мјесечном стопом промјене израчунатом из десезонираног индекса и годишњом стопом промјене израчунатом из календарски прилагођених индекса. Изворни индекси (индекси који нису десезонирани и календарски прилагођени) приказани су табеларно, на уобичајени начин искључиво ради корисника података који су навикли на овакав начин приказивања али се не тумаче. Овим је омогућено поређење података за Републику Српску са подацима које публикује EUROSTAT.

Подаци дати у овом прегледу добијени су на основу Мјесечног извјештаја индустрије (ИНД-1). Извјештај ИНД-1 подноси у узорак изабрана предузећа чија је претежна дјелатност према Класификацији дјелатности КД БиХ 2010 (садржајно и структурно у потпуности одговара Статистичкој класификацији дјелатности у ЕУ, NACE Rev.2) разврстана у подручја: Вађење руда и камена (В), Прерађивачка индустрија (С) и Производња и снабдијевање електричном енергијом, гасом, паром и климатизација (Д), осим гране 35.3. Обухваћене су и индустријске јединице неиндустријских предузећа.

Total seasonally adjusted industrial production in Republika Srpska in June 2013, compared to May 2013, increased by 1.7%.

In June 2013, compared to June 2012, total working-day adjusted industrial production in Republika Srpska increased by 5.3%.

In June 2013, compared to May 2013, seasonally adjusted production of Intermediate goods was 0.7% lower, of Energy 2.8% lower and of Durable consumer goods 12.7% lower, while production of Capital goods was 29.6% higher and of Non-durable consumer goods 3.4% higher.

In June 2013, compared to June 2012, working-day adjusted production of Non-durable consumer goods was 20.0% higher, of Durable consumer goods 11.3% higher and of Energy 0.5% higher, while production of Intermediate goods was 1.2% lower and of Capital goods 6.4% lower.

By section of the KD 2010, seasonally adjusted industrial production in June 2013, compared to May 2013, increased in Manufacturing by 7.8% and in the section Mining and quarrying by 0.7%, while production in Electricity, gas, water, steam and air-conditioning supply decreased by 6.4%.

By section of the KD 2012, working-day adjusted industrial production in June 2013, compared to June 2012, increased in Manufacturing by 6.0% and in Electricity, gas, water, steam and air-conditioning supply by 0.9%, while in the section Mining and quarrying it decreased by 2.5%.

Since April 2013, the concept of indices of industrial products publishing has been changed. The presentation and interpretation of indices is harmonised with the EU regulations referring to short-term statistics and recommendations for indices of industrial products publishing. Accordingly, industrial production is interpreted through monthly change rate calculated from seasonally adjusted indices and annual change rate calculated from working-day adjusted indices. Gross indices (indices which are not seasonally or working-day adjusted) are presented in tables, in the usual manner, only because of users of data who are accustomed to this manner of presentation, but the data are not interpreted. This allows for the comparison of data for Republika Srpska with data published by EUROSTAT.

Data presented in this review were obtained through the Monthly Report on Industry (IND-1). The report IND-1 is submitted by sample enterprises whose principal activity according to the Classification of economic activities KD BH 2010 (in its content and structure completely harmonised with the Statistical classifications of economic activities EU, NACE Rev.2) is classified into the following sections: Mining and quarrying (B), Manufacturing (C) and Electricity, gas, steam and air conditioning supply (D), except group 35.3. Industrial units of non-industrial enterprises are also covered.

Индекси индустријске производње су индекси готових индустријских производа, који су дефинисани Номенклатуром индустријских производа НИП БиХ 2010.

За израчунавање индекса индустријске производње користи се Laspeyres-ова формула, те базне цијене и пондери добијени из додате вриједности за 2010. годину.

Десезонирање је извршено методом TRAMO-SEATS на мјесечној серији индекса, која почиње индексом за јануар 2006. године, за индустрију укупно, подручја, области и ГИГ. Продужавање серије индекса додавањем индекса за сваки наредни мјесец може због карактеристика примјењене методе десезонирања проузроковати накнадне промјене већ објављених десезонираних и календарски прилагођених индекса.

Десезонирани индекси подразумевају да су подаци прилагођени за утицај сезоне и календарских дана.

Календарски прилагођени индекси подразумевају да су подаци прилагођени за календарске дане.

Детаљнија методолошка објашњења и дефиниције могу се пронаћи на www.rzs.rs.ba. Такође, прерачунате временске серије изворних индекса индустријске производње на КД БиХ 2010, као и серије сезонски и календарски прилагођених индекса и тренд објављени су на поменутој интернет страници.

Indices of industrial production are indices of finished industrial products defined by the Nomenclature of Industrial Products NIP BiH 2010.

Indices of industrial production are calculated using the Laspeyres's formula, as well as base prices and weights based on the value added from 2010.

Seasonal adjustment has been performed using the TRAMO-SEATS method on the monthly index series, which starts with the January 2006 index for the total industry, sections, divisions, as well as for the MIGs. Due to the character of the implemented seasonal adjustment method, the extension of index series by adding new monthly observations for each following month could cause subsequent corrections of already published seasonally and working-day adjusted indices.

Seasonally adjusted indices indicate that data are adjusted for both seasonal and working-day effects.

Working day adjusted indices indicate that data are adjusted only for working-day effects.

Detailed methodological explanations and definitions are published on the website www.rzs.rs.ba. Also, back-casted series of gross indices of industrial production on KD BiH 2010, as well as seasonally adjusted and working-day adjusted indices and trend are published on the abovementioned website.



Графикон 1. Индекси индустријске производње, јануар 2009. – јун 2013. (∅2010=100)
Graph 1. Indices of industrial production, January 2009 – June 2013 (∅2010=100)

1.1. ИНДУСТРИЈСКА ПРОИЗВОДЊА – МЈЕСЕЧНЕ СТОПЕ ПРОМЈЕНА ИЗРАЧУНАТЕ ИЗ ДЕСЕЗОНИРАНИХ ИНДЕКСА У ЈУНУ 2013.
INDUSTRIAL PRODUCTION – MONTH-ON-MONTH CHANGE RATES CALCULATED ON THE BASIS OF SEASONALLY ADJUSTED INDICES, JUNE 2013

	I 2013 XII 2012	II 2013 I 2013	III 2013 II 2013	IV 2013 III 2013	V 2013 IV 2013	VI 2013 V 2013	
ИНДУСТРИЈА УКУПНО	-0,2	1,6	-3,2	8,8	-4,6	1,7	INDUSTRY TOTAL
ПРЕМА ГИГ ¹⁾ 2010							BY MIGS ¹⁾ 2010
AI Интермедијарни производи	12,5	4,2	-10,5	5,9	-5,4	-0,7	AI Intermediate goods
AE Енергија	-2,4	-3,8	-0,8	23,1	-10,4	-2,8	AE Energy
BB Капитални производи	-12,2	-14,0	-1,5	-6,4	13,9	29,6	BB Capital goods
CD Трајни производи за широку пот.	8,5	12,4	8,5	3,4	12,0	-12,7	CD Durable consumer goods
CN Нетрајни производи за широку пот.	5,5	-4,8	0,4	20,6	-16,9	3,4	CN Non durable consumer goods
ПО ПОДРУЧЈИМА И ОБЛАСТИМА							BY SECTIONS AND DIVISIONS
B ВАЂЕЊЕ РУДА И КАМЕНА	6,5	-2,6	-13,8	10,8	3,1	0,7	B MINING AND QUARRYING
05 Вађење угља и лигнита (мрког угља)	-3,1	-8,2	-9,0	20,6	16,6	1,7	05 Mining of coal and lignite (black coal)
07 Вађење руда метала	18,9	-11,4	-0,9	3,0	-15,5	24,4	07 Mining of metal ores
08 Вађење осталих руда и камена	27,9	-12,5	-15,9	-0,7	-16,8	-17,9	08 Other mining and quarrying
C ПРЕРАЂИВАЧКА ИНДУСТРИЈА	25,6	-12,3	-8,7	15,2	-12,0	7,8	C MANUFACTURING
10 Произв. прехранбених производа	1,3	-0,3	2,6	4,5	-8,1	2,8	10 Manufacture of food products
11 Производња пића	-14,8	17,2	-9,3	18,0	-3,7	-0,7	11 Manufacture of beverages
12 Произв. дуванских производа	50,2	-57,3	7,0	-12,7	-1,2	-6,8	12 Manufacture of tobacco products
13 Производња текстила	2,9	14,2	-7,0	19,5	-13,0	12,0	13 Manufacture of textiles
14 Производња одјеће	9,0	-48,6	21,5	23,7	-2,1	23,1	14 Manufacture of wearing apparel
15 Произв. коже и производа од коже	13,5	-12,3	3,7	67,4	-42,3	11,8	15 Mfr. of leather and related products
16 Прерада дрвета и производа од дрвета и плуте, осим намјештаја; производња предмета од сламе и плетарских материјала	7,6	5,3	-8,6	6,1	-1,9	-1,7	16 Manufacture of wood and of products of wood and cork, except furniture; mfr. of articles of straw and plaiting materials
17 Производња папира и производа од папира	27,5	5,4	-2,8	-2,9	-3,0	3,1	17 Manufacture of paper and paper products
18 Штампанје и умножавање снимљених записа	-43,7	-25,0	35,2	2,7	-18,3	26,8	18 Printing and reproduction of recorded media
19 Производња кокса и рафинисаних нафтних производа	... ³⁾	-31,4	-58,2	300,0 ²⁾	-79,6	13,7	19 Manufacture of coke and refined petroleum products
20 Производња хемикалија и хемијских производа	-2,5	6,4	-25,9	58,8	-8,5	-5,9	20 Manufacture of chemicals and chemical products
21 Производња основних фармацеутских производа и фармацеутских препарата	16,2	-5,9	2,7	8,7	-10,4	16,1	21 Mfr. of basic pharmaceutical products and pharmaceutical preparations
22 Производња производа од гуме и пластичних маса	62,5	9,0	-4,7	2,2	-2,8	-0,5	22 Manufacture of rubber and plastic products
23 Производња осталих производа од неметалних минерала	9,0	-9,5	-12,9	-5,8	-3,5	-18,9	23 Manufacture of other non-metallic mineral products
24 Производња базних метала	-34,0	26,8	38,1	-13,5	7,3	-5,4	24 Manufacture of basic metals
25 Производња готових металних производа, осим машина и опреме	34,6	-21,8	11,5	2,7	-11,7	9,7	25 Mfr. of fabricated metal products, except machinery and equipment
26 Произв. рачунара, електронских и оптичких производа	-64,0	1,1	-5,5	-5,7	15,1	13,3	26 Manufacture of computer, electronic and optical products
27 Производња електричне опреме	35,7	7,2	-5,4	-6,3	7,0	6,4	27 Manufacture of el. equipment
28 Производња машина и опреме, д.н.	300,0 ²⁾	-28,3	-11,0	46,9	-1,8	36,1	28 Mfr. of machinery and equipment n.e.c.
29 Производња моторних возила, приколица и полуприколица	-7,3	-12,8	11,3	-5,3	6,9	5,4	29 Manufacture of motor vehicles, trailers and semi-trailers
30 Производња осталих саобраћајних средстава	-18,6	79,9	-4,0	2,7	-28,6	35,7	30 Manufacture of other transport equipment
31 Производња намјештаја	11,4	13,4	6,5	0,0	5,8	-13,3	31 Manufacture of furniture
32 Остала прерађивачка индустрија	-15,6	61,2	7,2	187,4	37,4	-30,0	32 Other manufacturing
33 Поправка и инсталација машина и опреме	-35,5	23,0	-17,9	-6,4	24,5	-26,0	33 Repair and installation of machinery and equipment
D ПРОИЗ. И СНАБД. ЕЛ. ЕНЕРГИЈОМ, ГАСОМ, ПАРОМ И КЛИМАТИЗАЦИЈА	-10,8	7,1	5,7	5,4	-5,3	-6,4	D ELECTRICITY, GAS, STEAM AND AIR CONDITIONING SUPPLY
35 Произ. и снабд. ел. енергијом, гасом, паром и климатизација	-10,8	7,1	5,7	5,4	-5,3	-6,4	35 Electricity, gas, steam and air conditioning supply

¹⁾ Главне индустријске групе дефинисане на основу економске намјене производа / Main industrial groups defined in accordance with economic purpose of products

²⁾ Стопа већа од 300 / Change rate higher than 300

³⁾ Због великих промјена у области подаци нису репрезентативни / Due to big changes in division data are not representative

1.2. ИНДУСТРИЈСКА ПРОИЗВОДЊА – ГОДИШЊЕ СТОПЕ ПРОМЈЕНА ИЗРАЧУНАТЕ ИЗ КАЛЕНДАРСКИ ПРИЛАГОЂЕНИХ ИНДЕКСА У ЈУНУ 2013.
INDUSTRIAL PRODUCTION – YEAR-ON-YEAR CHANGE RATES CALCULATED ON THE BASIS OF WORKING-DAY ADJUSTED INDICES, JUNE 2013

	I 2013 I 2012	II 2013 II 2012	III 2013 III 2012	IV 2013 IV 2012	V 2013 V 2012	VI 2013 VI 2012	
ИНДУСТРИЈА УКУПНО	-1,4	4,8	-2,4	9,4	3,5	5,3	INDUSTRY TOTAL
ПРЕМА ГИГ ¹⁾ 2010							BY MIGs ¹⁾ 2010
AI Интермедијарни производи	11,9	52,1	-4,6	5,3	-1,9	-1,2	AI Intermediate goods
AE Енергија	-3,8	-8,6	-8,3	15,1	4,5	0,5	AE Energy
BB Капитални производи	-0,7	-9,3	-10,4	-33,7	-20,0	-6,4	BB Capital goods
CD Трајни производи за широку пот.	-14,6	42,6	59,0	-19,7	18,3	11,3	CD Durable consumer goods
CN Нетрајни производи за широку пот.	11,2	15,2	16,8	37,9	16,0	20,0	CN Non durable consumer goods
ПО ПОДРУЧЈИМА И ОБЛАСТИМА							BY SECTIONS AND DIVISIONS
B ВАЂЕЊЕ РУДА И КАМЕНА	-4,3	18,1	-22,5	5,8	0,6	-2,5	B MINING AND QUARRYING
05 Вађење угља и лигнита (мрког угља)	-13,7	-5,8	-31,7	8,0	8,6	3,3	05 Mining of coal and lignite (black coal)
07 Вађење руда метала	21,4	65,3	3,3	6,8	-4,8	2,8	07 Mining of metal ores
08 Вађење осталих руда и камена	-35,7	300,0 ²⁾	-10,5	-19,3	-35,5	-29,2	08 Other mining and quarrying
C ПЕРАТАБИВАЧКА ИНДУСТРИЈА	10,6	23,7	1,9	9,1	-1,6	6,0	C MANUFACTURING
10 Произв. прехранбених производа	15,9	14,8	16,2	28,8	8,3	16,1	10 Manufacture of food products
11 Производња пића	1,1	96,5	1,5	13,7	19,1	3,4	11 Manufacture of beverages
12 Произв. дуванских производа	300,0 ²⁾	84,3	19,4	11,0	17,8	-11,2	12 Manufacture of tobacco products
13 Производња текстила	-33,6	35,2	14,4	96,1	91,1	36,1	13 Manufacture of textiles
14 Производња одјеће	22,5	-30,5	2,6	4,0	16,7	12,4	14 Manufacture of wearing apparel
15 Произв. коже и производа од коже	9,3	-5,5	8,4	106,5	5,6	34,7	15 Mfr. of leather and related products
16 Прерада дрвета и производа од дрвета и плуте, осим намјештаја; производња предмета од сламе и плетарских материјала	32,9	76,3	1,4	15,0	7,6	2,1	16 Manufacture of wood and of products of wood and cork, except furniture; mfr. of articles of straw and plaiting materials
17 Производња папира и производа од папира	0,5	17,6	6,5	-2,1	-2,5	1,2	17 Manufacture of paper and paper products
18 Штампанје и умножавање снимљених записа	-60,0	-26,4	12,4	-9,0	-22,2	19,8	18 Printing and reproduction of recorded media
19 Производња кокса и рафинисаних нафтних производа	15,3	-20,1	-40,3	220,6	-79,8	-50,4	19 Manufacture of coke and refined petroleum products
20 Производња хемикалија и хемијских производа	-1,9	14,9	-27,3	22,2	17,9	10,3	20 Manufacture of chemicals and chemical products
21 Произв. основних фармацеутских производа и фармацеутских препарата	24,4	36,5	10,1	-7,9	3,3	-9,8	21 Mfr. of basic pharmaceutical products and pharmaceutical preparations
22 Производња производа од гуме и пластичних маса	13,8	64,2	35,9	45,5	40,1	45,6	22 Manufacture of rubber and plastic products
23 Производња осталих производа од неметалних минерала	-21,3	13,8	-46,2	-26,6	-16,8	-29,6	23 Manufacture of other non-metallic mineral products
24 Производња базних метала	-46,3	-20,3	-21,6	-34,5	-20,7	-2,8	24 Manufacture of basic metals
25 Производња готових металних производа, осим машина и опреме	30,5	4,4	12,7	17,8	-3,2	-0,1	25 Mfr. of fabricated metal products, except machinery and equipment
26 Произв. рачунара, електронских и оптичких производа	-38,2	-41,1	-55,3	-72,3	-72,6	-60,9	26 Manufacture of computer, electronic and optical products
27 Производња електричне опреме	203,2	228,2	168,3	48,3	42,9	58,5	27 Manufacture of el. equipment
28 Производња машина и опреме, д.н.	115,9	45,0	24,6	149,5	180,1	243,3	28 Mfr. of machinery and equipment n.e.c.
29 Производња моторних возила, приколица и полуприколица	12,6	-16,9	27,1	-3,7	-1,8	7,3	29 Manufacture of motor vehicles, trailers and semi-trailers
30 Производња осталих саобраћајних средстава	107,0	265,2	140,6	107,0	16,7	95,2	30 Manufacture of other transport equipment
31 Производња намјештаја	-12,9	8,4	42,3	6,3	44,3	14,5	31 Manufacture of furniture
32 Остала прерађивачка индустрија	12,2	155,5	23,1	271,9	291,3	300,0 ²⁾	32 Other manufacturing
33 Поправка и инсталација машина и опреме	187,9	264,2	72,5	-72,3	-38,1	-52,6	33 Repair and installation of machinery and equipment
D ПРОИЗ. И СНАБД. ЕЛ. ЕНЕРГИЈОМ, ГАСОМ, ПАРОМ И КЛИМАТИЗАЦИЈА	-4,4	1,3	9,2	7,4	11,1	0,9	D ELECTRICITY, GAS, STEAM AND AIR CONDITION SUPPLY
35 Произ. и снабд. ел. енергијом, гасом, паром и климатизација	-4,4	1,3	9,2	7,4	11,1	0,9	35 Electricity, gas, steam and air conditioning supply

¹⁾ Главне индустријске групе дефинисане на основу економске намјене производа / Main industrial groups defined in accordance with economic purpose of products

²⁾ Стопа већа од 300 / Change rate higher than 300

1.3. ИЗВОРНИ ИНДЕКСИ ИНДУСТРИЈСКЕ ПРОИЗВОДЊЕ – УКУПНО, ПРЕМА ГИГ 2010 И ПО ПОДРУЧЈИМА И ОБЛАСТИМА
GROSS INDICES OF INDUSTRIAL PRODUCTION – TOTAL, BY MIGs 2010 AND BY SECTION AND DIVISION

	Структура Structure	VI 2013 Ø2012	VI 2013 VI 2012	I-VI 2013 I-VI 2012	
ИНДУСТРИЈА УКУПНО	100,00	105,9	103,2	103,0	INDUSTRY TOTAL
ПРЕМА ГИГ ¹⁾ 2010					BY MIGs ¹⁾ 2010
AI Интермедијарни производи	32,69	109,8	98,8	106,0	AI Intermediate goods
AE Енергија	38,81	96,7	100,4	99,2	AE Energy
BB Капитални производи	7,93	102,9	86,6	83,9	BB Capital goods
CD Трајни производи за широку потрошњу	2,86	108,3	104,1	107,1	CD Durable consumer goods
CN Нетрајни произ. за широку потрошњу	17,71	118,7	120,0	119,5	CN Non durable consumer goods
ПО ПОДРУЧЈИМА И ОБЛАСТИМА					BY SECTIONS AND DIVISIONS
B ВАЂЕЊЕ РУДА И КАМЕНА	16,56	109,8	98,0	97,3	B MINING AND QUARRYING
05 Вађење угља и лигнита (мрког угља)	10,93	107,7	99,4	92,9	05 Mining of coal and lignite (black coal)
07 Вађење руда метала	4,45	124,2	102,8	109,8	07 Mining of metal ores
08 Вађење осталих руда и камена	1,18	81,6	76,2	81,2	08 Other mining and quarrying
C ПРЕРАЂИВАЧКА ИНДУСТРИЈА	58,99	108,4	101,0	106,8	C MANUFACTURING
10 Произв. прехранбених производа	9,60	109,5	116,1	116,7	10 Manufacture of food products
11 Производња пића	1,44	115,0	100,4	113,6	11 Manufacture of beverages
12 Произв. дуванских производа	0,10	40,6	81,4	195,2	12 Manufacture of tobacco products
13 Производња текстила	1,34	135,8	136,1	125,9	13 Manufacture of textiles
14 Производња одјеће	1,88	125,2	112,4	104,9	14 Manufacture of wearing apparel
15 Производња коже и производа од коже	4,60	117,0	134,7	119,2	15 Manufacture of leather and related products
16 Прерада дрвета и производа од дрвета и плуте, осим намјештаја; производња предмета од сламе и плетарских материјала	5,23	124,1	100,0	115,6	16 Manufacture of wood and of products of wood and cork, except furniture; mfr. of articles of straw and plaiting materials
17 Производња папира и производа од папира	1,51	102,3	98,1	102,8	17 Manufacture of paper and paper products
18 Штампане и умножавање снимљених записа	0,76	70,6	117,3	72,6	18 Printing and reproduction of recorded media
19 Производња кокса и рафинисаних нафтних производа	3,43	63,2	49,6	89,0	19 Manufacture of coke and refined petroleum products
20 Производња хемикалија и хемијских производа	2,06	100,0	103,1	105,3	20 Manufacture of chemicals and chemical products
21 Производња основних фармацеутских производа и фармацеутских препарата	0,40	111,1	86,7	106,1	21 Manufacture of basic pharmaceutical products and pharmaceutical preparations
22 Производња производа од гуме и пластичних маса	1,85	151,3	139,1	142,2	22 Manufacture of rubber and plastic products
23 Производња осталих производа од неметалних минерала	4,15	85,4	70,4	73,3	23 Manufacture of other non-metallic mineral products
24 Производња базних метала	4,24	77,0	87,0	77,1	24 Manufacture of basic metals
25 Производња готових металних производа, осим машина и опреме	6,23	110,8	99,9	109,0	25 Manufacture of fabricated metal products, except machinery and equipment
26 Произв. рачунара, електронских и оптичких производа	0,20	42,3	35,4	38,8	26 Manufacture of computer, electronic and optical products
27 Производња електричне опреме	1,81	142,3	131,3	194,6	27 Manufacture of electrical equipment
28 Производња машина и опреме, д.н.	0,72	300,0 ²⁾	300,0 ²⁾	233,1	28 Manufacture of machinery and equipment n.e.c.
29 Производња моторних возила, приколица и полуприколица	0,72	133,3	108,5	101,8	29 Manufacture of motor vehicles, trailers and semi-trailers
30 Производња осталих саобраћајних средстава	0,03	224,5	195,2	204,1	30 Manufacture of other transport equipment
31 Производња намјештаја	2,66	112,2	114,5	115,4	31 Manufacture of furniture
32 Остала прерађивачка индустрија	0,28	300,0 ²⁾	300,0 ²⁾	294,8	32 Other manufacturing
33 Поправка и инсталација машина и опреме	3,75	94,1	47,4	65,5	33 Repair and installation of machinery and equipment
D ПРОИЗ. И СНАБД. ЕЛ. ЕНЕРГИЈОМ, ГАСОМ, ПАРОМ И КЛИМАТИЗАЦИЈА	24,45	93,5	101,4	102,8	D ELECTRICITY, GAS, STEAM AND AIR CONDITION SUPPLY
35 Произ. и снабд. ел. енергијом, гасом, паром и климатизација	24,45	93,5	101,4	102,8	35 Electricity, gas, steam and air conditioning supply

¹⁾ Главне индустријске групе дефинисане на основу економске намјене производа / Main industrial groups defined in accordance with economic purpose of products²⁾ Индекс већи од 300 / Index higher than 300

ИНДЕКСИ ЗАПОСЛЕНИХ У ИНДУСТРИЈИ

Број запослених у индустрији у јуну 2013. године у односу на исти мјесец прошле године мањи је за 0,7%, у односу на претходни мјесец текуће године већи је за 0,4%, док је у односу на просјечан мјесечни број запослених у 2012. години остао непромијењен.

Број запослених у индустрији у периоду јануар–јун 2013. године, у поређењу са истим периодом прошле године, мањи је за 0,4%.

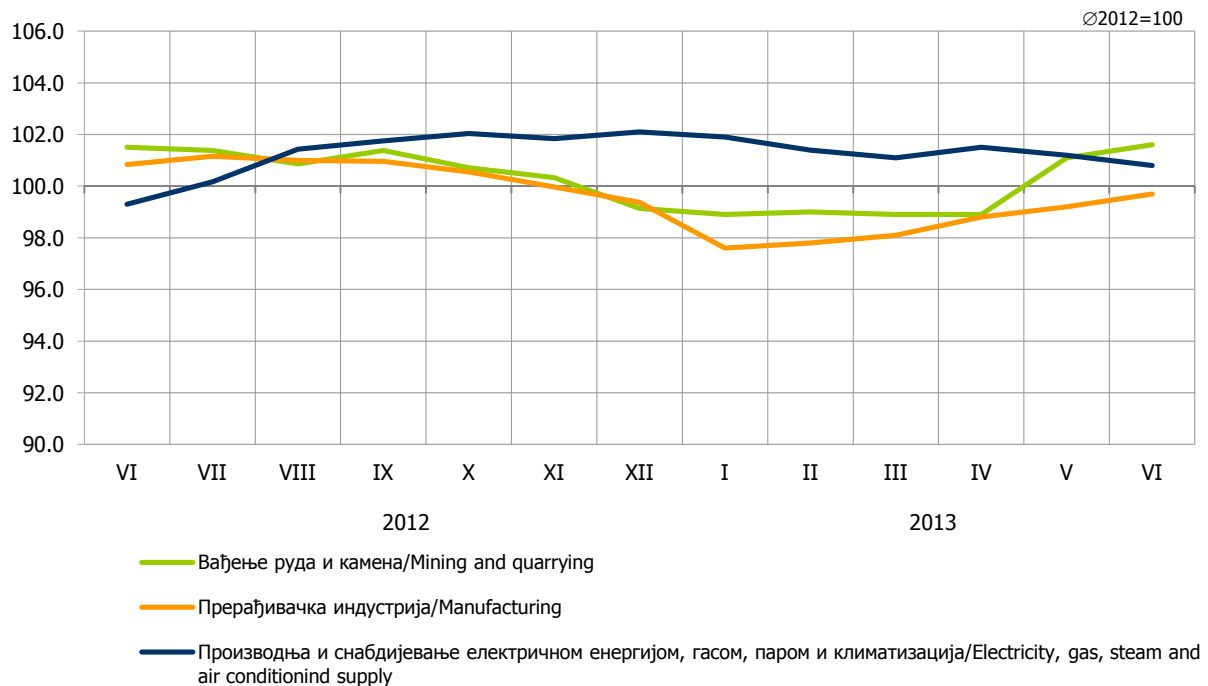
Подаци дати у овом прегледу добијени су на основу Мјесечног извјештаја индустрије (ИНД-1). Статистика запослених у индустрији обухвата број запослених радника крајем мјесеца према кадровској евиденцији у узорак изабраних предузећа чија је претежна дјелатност по Класификацији дјелатности КД БиХ 2010 разврстана у подручја: Вађење руда и камена (В), Прерађивачка индустрија (С) и Производња и снабдијевање електричном енергијом, гасом, паром и климатизација (Д), осим групе 35.3, укључујући раднике управе, као и помоћних радионица које врше услуге за сопствено предузеће. Нису обухваћени подаци о броју запослених у неиндустријским дјелатностима предузећа. Подаци обухватају и број запослених радника у јединицама које се баве индустријском производњом, а налазе се у саставу неиндустријских предузећа.

INDICES OF EMPLOYEES IN INDUSTRY

Number of employees in industry in Jun 2013, compared to the same month of 2012 was 0.7% lower, compared to May 2013 it was 0.4% higher, while compared to the average monthly number of employees in 2012 it remained the same.

Number of employees in industry in the period January-Jun 2013, compared to the same period of the previous year, was 0.4% lower.

Data presented in this review were obtained through the Monthly report of industry (IND-1). Statistics on employees in industry covers the number of employees at the end of a reporting month according to the personnel files in sample enterprises whose principal activity is classified, according to the Classification of economic activities KD BH 2010, in the following sections: Mining and quarrying (B), Manufacturing (C) and Electricity, gas, steam and air conditioning supply (D), except group 35.3, including employees who worked in management activities and in subsidiary workshops which provide services for their own enterprises, but excluding those who worked in non-industrial activities of enterprises. Number of employees in industrial units of non-industrial enterprises is also covered by these data.



Графикон 2. Индекси запослених у индустрији – по подручјима (2012=100)
Graph 2. Indices of employees in industry – by section (2012=100)

1.4. ИНДЕКСИ ЗАПОСЛЕНИХ У ИНДУСТРИЈИ – ПО ПОДРУЧЈИМА И ОБЛАСТИМА
INDICES OF EMPLOYEES IN INDUSTRY – BY SECTIONS AND DIVISIONS

Ø2012=100

	<u>VI 2013</u> Ø2012	<u>VI 2013</u> V 2013	<u>VI 2013</u> VI 2012	<u>I-VI 2013</u> I-VI 2012	
ИНДУСТРИЈА УКУПНО	100,0	100,4	99,3	99,6	INDUSTRY TOTAL
B ВАЂЕЊЕ РУДА И КАМЕНА	101,6	100,5	100,1	100,4	B MINING AND QUARRYING
05 Вађење угља и лигнита (мрког угља)	104,6	100,3	104,3	103,1	05 Mining of coal and lignite (black coal)
07 Вађење руда метала	102,3	100,6	99,4	100,9	07 Mining of metal ores
08 Вађење осталих руда и камена	86,1	101,2	84,5	87,1	08 Other mining and quarrying
C ПРЕРАБИВАЧКА ИНДУСТРИЈА	99,7	100,5	98,9	99,0	C MANUFACTURING
10 Произв. прехранбених производа	99,7	101,4	100,5	99,5	10 Manufacture of food products
11 Производња пића	96,0	101,7	94,2	92,4	11 Manufacture of beverages
12 Произв. дуванских производа	96,3	100,7	94,9	95,7	12 Manufacture of tobacco products
13 Производња текстила	106,5	96,7	106,2	108,7	13 Manufacture of textiles
14 Производња одјеће	98,4	99,3	100,1	96,9	14 Manufacture of wearing apparel
15 Производња коже и производа од коже	106,6	102,0	104,5	105,2	15 Manufacture of leather and related products
16 Прерада дрвета и производа од дрвета и плуте, осим намјештаја; производња предмета од сламе и плетарских материјала	96,8	101,6	95,1	95,6	16 Manufacture of wood and of products of wood and cork, except furniture; manufacture of articles of straw and plaiting materials
17 Произв. папира и производа од папира	94,7	100,0	94,0	95,8	17 Manufacture of paper and paper products
18 Штампанје и умножавање снимљених записа	96,7	100,2	97,4	98,6	18 Printing and reproduction of recorded media
19 Производња кокса и рафинисаних нафтних производа	92,6	99,2	92,3	94,7	19 Manufacture of coke and refined petroleum products
20 Производња хемикалија и хемијских производа	102,5	101,3	102,2	101,4	20 Manufacture of chemicals and chemical products
21 Производња основних фармацеутских производа и фармацеутских препарата	112,1	100,6	112,9	109,5	21 Manufacture of basic pharmaceutical products and pharmaceutical preparations
22 Производња производа од гуме и пластичних маса	104,0	99,6	102,9	103,9	22 Manufacture of rubber and plastic products
23 Производња осталих производа од неметалних минерала	93,2	99,7	90,8	91,4	23 Manufacture of other non-metallic mineral products
24 Производња базних метала	97,9	100,1	96,3	97,4	24 Manufacture of basic metals
25 Производња готових металних производа, осим машина и опреме	94,2	100,1	92,5	93,1	25 Manufacture of fabricated metal products, except machinery and equipment
26 Произв. рачунара, електронских и оптичких производа	90,7	99,5	89,5	90,6	26 Manufacture of computer, electronic and optical products
27 Производња електричне опреме	105,4	100,1	105,8	107,2	27 Manufacture of electrical equipment
28 Производња машина и опреме, д.н.	103,1	101,3	101,5	104,1	28 Manufacture of machinery and equipment n.e.c.
29 Производња моторних возила, приколица и полуприколица	104,7	100,3	105,5	99,9	29 Manufacture of motor vehicles, trailers and semi-trailers
30 Производња осталих саобраћајних средстава	89,3	96,2	89,3	93,2	30 Manufacture of other transport equipment
31 Производња намјештаја	105,2	100,0	105,6	107,2	31 Manufacture of furniture
32 Остала прерађивачка индустрија	106,7	98,5	104,8	100,8	32 Other manufacturing
33 Поправка и инсталација машина и опреме	97,6	96,2	95,7	92,7	33 Repair and installation of machinery and equipment
D ПРОИЗ. И СНАБД. ЕЛ. ЕНЕРГИЈОМ, ГАСОМ, ПАРОМ И КЛИМАТИЗАЦИЈА	100,8	99,7	101,5	102,9	D ELECTRICITY, GAS, STEAM AND AIR CONDITIONING SUPPLY
35 Произ. и снабд. ел. енергијом, гасом, паром и климатизација	100,8	99,7	101,5	102,9	35 Electricity, gas, steam and air conditioning supply

Производња шумских сортимената у јуну 2013. године у односу на јун 2012. године мања је за 14,8%.

Продаја шумских сортимената у јуну 2013. године у односу на јун 2012. године мања је за 16,8%.

Производња шумских сортимената у периоду јануар – јун 2013. у односу на исти период 2012. године већа је за 1,9%.

Продаја шумских сортимената у периоду јануар – јун 2013. у односу на исти период 2012. године већа је за 0,1%.

Production of forest assortments in June 2013, compared to June 2012, was 14.8% lower.

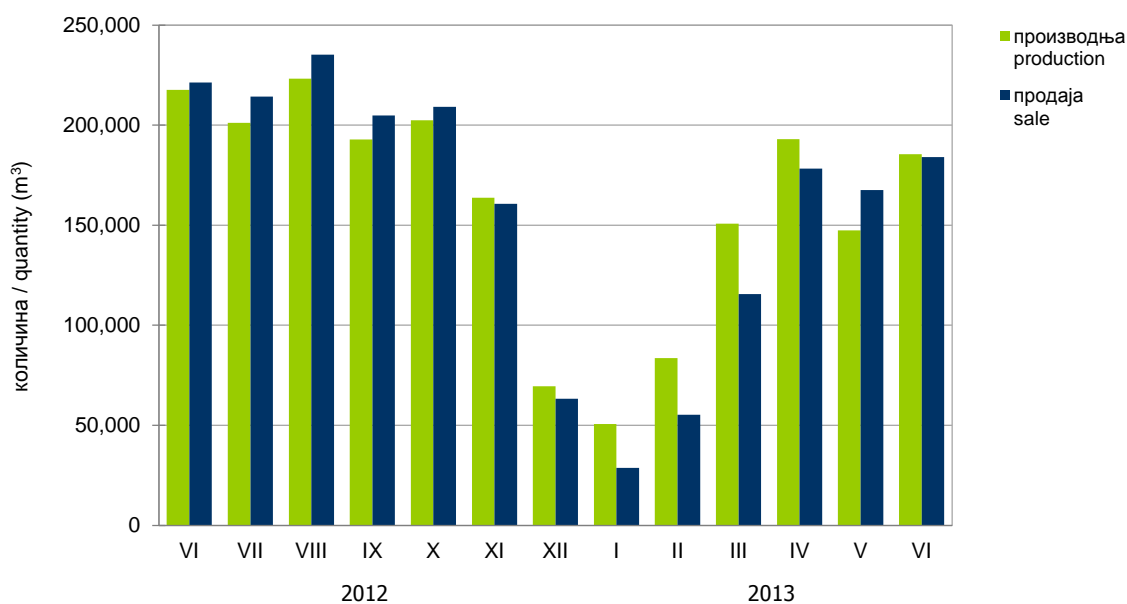
Sale of forest assortments in June 2013, compared to June 2012, was 16.8% lower.

Production of forest assortments in the period January – June 2013, compared to the same period of the previous year, was 1.9% higher.

Sale of forest assortments in the period January – June 2013, compared to the same period of the previous year, was 0.1% higher.

Подаци о производњи, продаји и залихама шумских сортимената добијени су на основу Мјесечног извјештаја о производњи шумских сортимената (ШУМ–22). Овим извјештајем су обухваћена сва предузећа из области шумарства која се баве сталном производњом шумских сортимената из шума у државној својини, без обзира да ли им је производња шумских сортимената претежна дјелатност. Од 2002. године подаци о производњи шумских сортимената прикупљају се према Номенклатури производа и услуга шумарства, а која је припремљена на основу Листе карактеристичних дјелатности шумарства коју је израдио EUROSTAT – Статистичка канцеларија Европске Комисије и објавио као саставни дио Приручника за економске рачуне пољопривреде и шумарства, крајем 1997. године.

Data on production, sale and stocks of forest assortments are obtained through the Monthly report on production of forest assortments (SUM–22). This report is submitted by all enterprises from the forestry sector, producing forest assortments from state forests permanently, regardless of production of forest assortments being their main activity or not. Since the beginning of 2002, data on production of forest assortments have been collected according to the Nomenclature of forestry products and services, which is harmonised with the List of characteristic activities of the forestry industry and which was prepared and published by Eurostat – Statistical Office of the European Communities as an integral part of the Manual on Economic Accounts for Agriculture and Forestry, at the end of 1997.



Графикон 3. Производња и продаја шумских сортимената по мјесецима, м³
Graph 3. Production and sale of forest assortments by month, m³

2.1. ПРОИЗВОДЊА, ПРОДАЈА И ЗАЛИХЕ ШУМСКИХ СОРТИМЕНАТА У ДРЖАВНИМ ШУМАМА
PRODUCTION, SALE AND STOCKS OF FOREST ASSORTMENTS IN STATE FORESTSm³

	Производња <i>Production</i>				Продаја <i>Sale</i>				Залихе VI <i>Stocks</i> VI	
	VI		I – VI		VI		I – VI			
	2012	2013	2012	2013	2012	2013	2012	2013	2013	
УКУПНО	217 624	185 439	795 920	811 050	221 243	184 001	728 364	729 424	270 092	TOTAL
ЧЕТИНАРИ	104 210	90 466	342 133	366 551	102 472	86 066	316 079	332 724	100 607	CONIFERS
Трупци четинара	69 465	60 116	237 070	255 233	68 374	59 842	220 637	233 159	64 726	Logs, coniferous
Рудничко дрво четинара	7 773	6 046	25 473	27 745	8 739	6 242	26 366	28 772	6 526	Pitprops, coniferous
Остало дуго дрво четинара ¹⁾	1 040	1 467	3 075	5 252	1 177	1 213	2 520	4 300	1 111	Other long coniferous wood ¹⁾
Просторно дрво четинара ²⁾	25 909	22 814	76 418	78 179	24 159	18 746	66 459	66 351	28 244	Cord coniferous wood ²⁾
Огрјевно дрво четинара	23	23	97	142	23	23	97	142	-	Coniferous firewood
Остало грубо обрађено дрво четинара ⁴⁾	-	-	-	-	-	-	-	-	-	Other roughly worked coniferous wood ⁴⁾
ЛИШЋАРИ	113 414	94 973	453 787	444 499	118 771	97 935	412 285	396 700	169 485	BROADLEAVES
Трупци лишћара	37 275	32 995	156 063	163 915	38 971	34 369	150 419	162 598	21 969	Logs, broadleaf
Рудничко дрво лишћара	255	44	736	258	231	44	587	236	46	Pitprops, broadleaf
Остало дуго дрво лишћара ¹⁾	1 366	741	9 856	7 913	2 302	1 737	8 814	6 531	2 899	Other long broadleaf wood ¹⁾
Просторно дрво лишћара ²⁾	14 264	7 596	65 926	34 414	15 716	8 677	62 196	31 416	13 399	Cord broadleaf wood ²⁾
Огрјевно дрво лишћара ³⁾	60 254	53 581	221 190	237 963	61 551	53 092	190 253	195 883	131 172	Broadleaf firewood ³⁾
Остало грубо обрађено дрво лишћара ⁴⁾	-	16	16	36	-	16	16	36	-	Other roughly worked broadleaf wood ⁴⁾

¹⁾ Обухвата дрво погодно за мех. прераду, стубове за ЕЛ и ТТ и остало обло дрво.

²⁾ Обухвата дрво за дрвене плоче, целулозно и танинско дрво погодно за хемијску прераду (обло и цијепано дрво).

³⁾ Укључује и дрво за дрвени угаљ.

⁴⁾ Укључује ситно техничко дрво, цијепане дрвене мотке и коље.

¹⁾ Including wood suitable for mechanical treatment, posts for electrical wires and TT, and other round wood.

²⁾ Including wood for wooden plates, pulpwood and tannin wood suitable for chemical processing (round and chopped wood).

³⁾ Including wood for wooden coal.

⁴⁾ Including thin technical wood, split poles, and pickets.

Вриједност продаје пољопривредних производа на зеленим пијацама у јуну 2013. године износи 1 758 471 КМ, што у поређењу са истим мјесеком прошле године представља повећање од 169 170 КМ или 10,6%. У поређењу са мајем 2013. године вриједност продаје у јуну 2013. године већа је за 53 175 КМ или 3,1%.

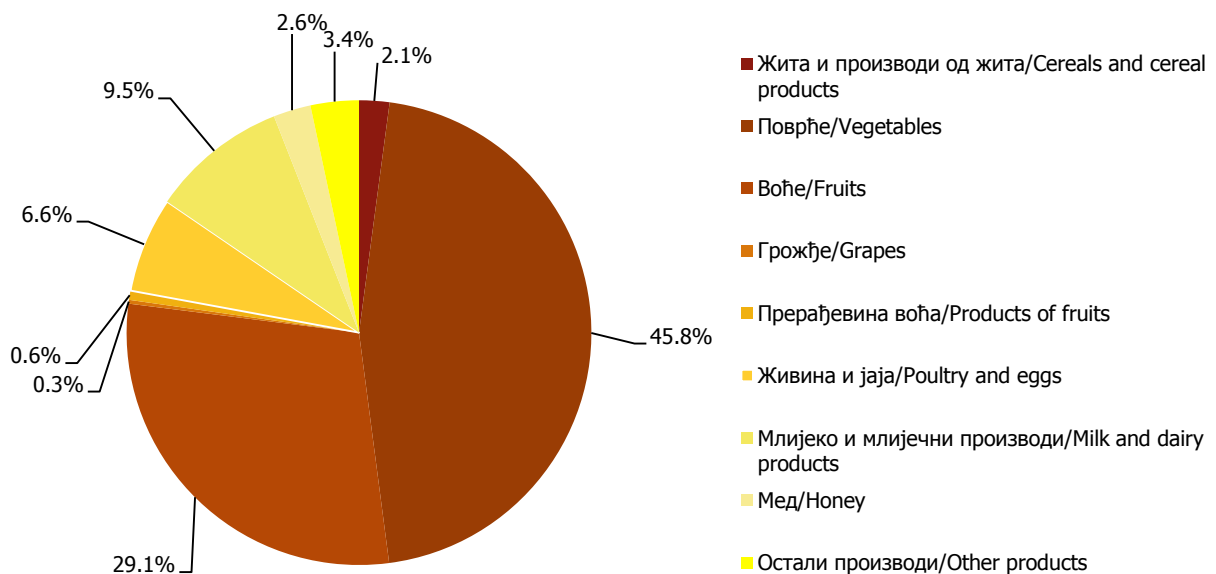
У структури укупне продаје пољопривредних производа на зеленим пијацама, у јуну 2013. године поврће учествује са 45,8%, воће са 29,1%, млијеко и млијечни производи са 9,5%, живина и јаја са 6,6%, група остали производи са 3,4%, мед са 2,6%, жита и производи од жита са 2,1%, прерађевине воћа са 0,6% и грожђе са 0,3%.

Подаци који се објављују у овом прегледу добијени су на основу Мјесечног извјештаја о промету пољопривредних производа на пијацама (TRG-13). Извјештај достављају пословни субјекти који пружају услуге коришћења продајног простора пијаце и обављају друге пијачне услуге. Под прометом пољопривредних производа подразумијева се продаја коју обављају породична пољопривредна газдинства непосредно крајњим потрошачима на организованим зеленим пијацама.

Value of sale of agricultural products in green markets, in June 2013 was 1 758 471 KM, which, compared to the same month of the previous year, was 169 170 KM more, or 10.6% higher. Compared to May 2013, value of sale in June 2013 was 53 175 KM more, or 3.1% higher.

In June 2013, in total sale group of agricultural products in green markets, vegetables participated with 45.8%, fruits with 29.1%, milk and dairy products with 9.5%, poultry and eggs with 6.6%, group of other products with 3.4%, honey with 2.6%, cereals and cereal products with 2.1%, products of fruits with 0.6% and grapes with 0.3%.

Data presented in this review were obtained through the Monthly Report on turnover of agricultural products in markets (TRG-13). The report is submitted by business entities which provide services of use of market's area and other market services. Turnover of agricultural products refers to sale by family agricultural holdings directly to final consumers in organised green markets.



Графикон 4. Структура укупне продаје пољопривредних производа на зеленим пијацама, јун 2013.
Graph 4. Structure of total sale of agricultural products in green markets, June 2013

3.1. ВРИЈЕДНОСТ ПОЉОПРИВРЕДНИХ ПРОИЗВОДА ПРОДАТИХ НА ЗЕЛЕНИМ ПИЈАЦАМА ПРЕМА ГРУПАМА ПРОИЗВОДА
VALUE OF AGRICULTURAL PRODUCTS SOLD AT GREEN MARKETS BY GROUP OF PRODUCTS

	Вриједност у КМ Value in KM	Индекси вриједности Indices of value		
		$\frac{VI\ 2013}{VI\ 2012}$	$\frac{VI\ 2013}{V\ 2013}$	
УКУПНО	1 758 471	110,6	103,1	TOTAL
Жита и производи од жита	37 084	81,9	87,1	Cereals and cereal products
Поврће	805 698	125,7	112,8	Vegetables
Воће	511 118	116,0	96,9	Fruits
Грожђе	4 607	71,4	138,0	Grapes
Прерађевине воћа	11 257	99,1	71,3	Product of fruits
Живина и јаја	116 751	67,5	99,0	Poultry and eggs
Млијеко и млијечни производи	167 149	87,6	101,7	Milk and dairy products
Мед	45 784	130,5	118,1	Honey
Остали производи	59 023	129,2	73,5	Other products

3.2. ПРОДАЈА ОДАБРАНИХ ПРОИЗВОДА ПОЉОПРИВРЕДЕ НА ЗЕЛЕНИМ ПИЈАЦАМА
SALE OF SELECTED AGRICULTURAL PRODUCTS IN GREEN MARKETS

	Количина, kg Quantity, kg	Вриједност, КМ Value, KM	Просјечна цијена за kg Average price per kg	Индекси вриједности Indices of value		
				$\frac{VI\ 2013}{VI\ 2012}$	$\frac{VI\ 2013}{V\ 2013}$	
Пшеница и раж	6 886	3 963	0,58	43,9	92,3	Wheat and rye
Кукуруз у зрну	19 820	11 959	0,60	91,3	87,9	Maize, grains
Пшенично брашно	4 419	6 206	1,40	70,5	92,7	Flour, wheat
Кукурузно брашно	5 976	10 977	1,84	92,9	82,3	Flour, maize
Кромпир	86 824	83 533	0,96	121,7	73,3	Potatoes
Црни лук	42 682	47 540	1,11	143,9	105,7	Onions
Бијели лук	6 141	29 963	4,88	43,6	89,5	Garlic
Пасуљ	19 723	102 271	5,19	98,9	99,2	Beans
Паприка	54 187	93 682	1,73	122,6	143,8	Peppers
Парадајз	44 305	73 177	1,65	79,4	120,9	Tomato
Краставци	47 636	42 667	0,90	133,6	106,0	Cucumbers
Зелена салата	19 541	19 373	0,99	180,1	110,8	Lettuce
Карфиол	18 990	48 228	2,54	305,9	531,4	Cauliflower
Купус	67 925	47 389	0,70	156,3	41,9	Cabbage
Мрква	16 855	31 053	1,84	116,6	116,9	Carrot
Јабуре	35 540	48 142	1,35	81,2	99,3	Apples
Крушке	17 445	29 940	1,72	90,6	185,5	Pears
Лимун	32 485	58 571	1,80	148,0	56,1	Lemon
Наранџе и мандарине	15 200	32 361	2,13	161,5	326,6	Oranges and tangerines
Грожђе	47 282	144 899	3,06	146,3	65,9	Grape
Суве шљиве	16 521	32 610	2,10	238,8	87,1	Plums, dried
Ораси без љуске	3 257	60 316	18,52	133,0	92,1	Walnuts shelled
Заклана и очишћена кокош	11 300	67 443	5,97	57,6	102,7	Meat of then
Јаја, ком.	197 920	46 728	0,24	86,7	94,1	Eggs, p/st
Кајмак	3 185	44 760	14,05	105,1	105,2	Cream
Сир	12 993	71 791	5,53	68,4	97,8	Cheese
Мед	3 925	45 784	11,66	130,5	118,1	Honey

Укупна количина крављег млијека прикупљеног од стране мљекара током јуна мјесеца 2013. године, у односу на исти мјесец 2012. већа је за 1,7%. У поређењу са мјесечним просјеком оствареним током 2012. године регистровано је повећање количине млијека прикупљеног током јуна за 6,9%.

Садржај млијечне масти у млијеку прикупљеном током јуна 2013. у односу на исти мјесец прошле године, повећан је за 5,9% као и садржај протеина за 4,6%. У односу на просјек остварен током 2012. године, садржај млијечне масти у млијеку прикупљеном током јуна текуће године је већи за 1,3%, као и садржај протеина за 1,1%.

У јуну 2013. године, у односу на јун 2012. смањена је производња крављег сира за 15,3%, ферментисаних млијечних производа за 14,7% као и млијека за пиће за 4,9% док је истовремено повећана производња павлаке за 6,9% и производња маслаца и осталих жуто-масних производа за 136,3%.

У односу на просјечну производњу остварену током 2012. године, у јуну 2013. регистровано је смањење производње крављег сира за 8,3%, млијека за пиће за 5,5%, као и ферментисаних млијечних производа за 2,6% док је истовремено повећана производња павлаке за 15,2% и производња маслаца и осталих жуто-масних производа за 27,8%.

Подаци објављени у овом прегледу су добијени реализацијом „Мјесечног извјештаја о прикупљању крављег млијека и производњи млијечних производа“ за мај 2013. године (ПО-М-МП/М). Прикупљање података у овом истраживању обавља се извештајном методом. Извјештајне јединице су све мљекаре са територије Републике Српске (индустријске и регистроване мале мљекаре). У прегледу су објављени само збирни подаци.

Прикупљено кравље млијеко обухвата количине сировог крављег млијека прикупљене током референтног мјесеца од фармера, директно или преко откупних станица, или из сопствене производње. Не обухвата се сирово кравље млијеко купљено од других мљекара или увезено из иностранства.

Млијеко за пиће обухвата сирово млијеко, необрано млијеко, дјелимично обрано и обрано млијеко без садржаја адитива, намијењено искључиво за непосредну потрошњу.

Павлака (врхње) обухвата павлаку за директну потрошњу с више или мање од 29% млијечне масти.

Ферментисани млијечни производи обухваћају јогурт, текући јогурт, кисело млијеко, ацидофилно млијеко те остале ферментисане производе.

Маслац и остале жуто-масне производе чине раличите врсте маслаца (отопљени маслац, уље маслаца) и остали слични жуто-масни производи (кајмак, разни млијечни намази и сл.).

Крављи сир обухваћа све мекане, полумекане, тврде и остале сиреве добијене искључиво од крављег млијека.

In June 2013, compared to June 2012, quantity of collected cow's milk increased by 1.7% and compared to the 2012 average it increased by 6.9%.

In June 2013, fat content increased by 5.9% and while protein content increased by 4.6%, compared to June 2012. Compared to the 2012 average, fat content in June increased by 1.3% and protein content by 1.1%.

Compared to June 2012, in June 2013 production of cow's milk cheese decreased by 15.3%, production fermented products by 14.7%, and production of consumable milk by 4.9% while the production of cream increased by 6.9% and the production of butter and other yellow fatty products increased by 136.3%.

Compared to the 2012 average, in June 2013 an decrease was recorded in production of cow's milk cheese by 8.3%, production of consumable milk by 5.5% and production of fermented products by 2.6%. At the same time production of cream increased by 15.2% and production of butter and other yellow fatty products by 27.8%.

Data published in this review were obtained through the „Monthly report on collection of cow's milk and dairy products“ from May 2013 (PO-M-MP-M). Data collection for this survey is performed using the reporting method. Reporting units are all dairies on the territory of Republika Srpska (industrial and registered small dairies). Only aggregate data are published in this review.

Collected cow's milk comprises amounts of raw cow's milk collected during the reference period from farmers, directly or via purchasing stations or from own production. It does not comprise raw cow's milk purchased from other dairies or imported from abroad.

Consumable milk comprises raw milk, whole milk, semi-skimmed and skimmed milk containing no additives, intended for immediate consumption only.

Cream comprises cream for direct consumption, with fat content higher or lower than 29%.

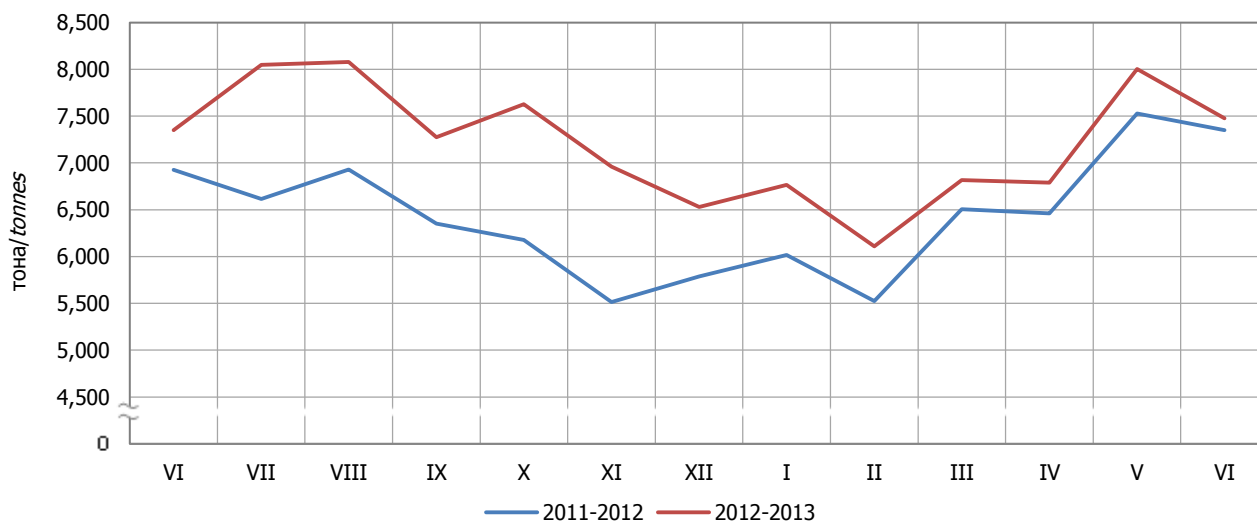
Fermented dairy products comprise yoghurts, liquid yoghurts, soured milk, acidophilus milk and other fermented products.

Butter and other yellow fatty products comprise various types of butter (melted butter, butter oil) and other similar products (kajmak cream, various dairy spreads).

Cow's milk cheese comprises all soft, semi-soft and hard types of cow's milk cheese, as well as other types of cheese obtained exclusively from cow's milk.

3.3. ПРИКУПЉАЊЕ КРАВЉЕГ МЛИЈЕКА И ПРОИЗВОДЊА МЛИЈЕЧНИХ ПРОИЗВОДА
COLLECTION OF COW'S MILK AND DAIRY PRODUCTS

	Кравље млијеко и млијечни производи, t <i>Cow's milk and dairy products, t</i>			Индекси/ <i>Indices</i>		
	Ø 2012	VI 2012	VI 2013	$\frac{VI\ 2013}{Ø\ 2012}$	$\frac{VI\ 2013}{VI\ 2012}$	
Прикупљено кравље млијеко	6 992,4	7 349,9	7 477,2	106,9	101,7	<i>Collected cow's milk</i>
Садржај масти, %	3,74	3,58	3,79	101,3	105,9	<i>Fat content, %</i>
Садржај протеина, %	3,20	3,09	3,23	101,1	104,6	<i>Protein content, %</i>
Млијеко за пиће	5 138,7	5 106,6	4 853,9	94,5	95,1	<i>Consumable milk</i>
Павлака (врхње)	451,7	486,7	520,4	115,2	106,9	<i>Cream</i>
Ферментисани млијечни производи	1 036,8	1 184,0	1 009,7	97,4	85,3	<i>Fermented dairy products</i>
Маслац и остали жуто-масни производи	17,4	8,7	20,6	127,8	236,3	<i>Butter and other yellow fatty products</i>
Крављи сир	195,9	212,1	179,6	91,7	84,7	<i>Cow's milk cheese</i>



Графикон 5. Прикупљање сировог крављег млијека
Graph 5. Collection of raw cow's milk

Вриједност извршених радова у јуну 2013. године у односу на претходни мјесец већа је за 8,5% и у односу на просјечну вриједност извршених радова у 2012. години за 7,9%, док је у односу на јун 2012. године мања за 7,3%.

Вриједност извршених радова у периоду јануар – јун 2013. године у односу на исти период прошле године мања је за 3,4%.

Број радника на градилиштима у јуну 2013. године у односу на претходни мјесец мањи је за 0,8%, у односу на просјечан број радника у 2012. години мањи је за 5,5% и у односу на јун 2012. године за 12,8%.

Извршени ефективни часови у јуну 2013. године у односу на претходни мјесец мањи су за 1,9%, у односу на просјечне извршене ефективне часове рада у 2012. години мањи су за 4,6% и у односу на јун 2012. године за 13,0%.

Подаци дати у овом прегледу добијени су на основу Мјесечног извјештаја грађевинарства (ГРАЂ-21). Извјештај ГРАЂ-21 подносе пословни субјекти чија је претежна дјелатност, према Класификацији дјелатности КД БиХ 2010, заснованој на Статистичкој класификацији дјелатности у ЕУ, NACE Rev.2, разврстана у подручје F-Грађевинарство, као и грађевинске јединице у саставу неграђевинских пословних субјеката.

Мјесечним извјештајем грађевинарства обухваћени су пословни субјекти чија је годишња вриједност извршених радова $\geq 500\ 000$ КМ.

Вриједност извршених радова формирана је на бази текућих цијена и представља обрачунату вриједност извршених радова, а не вриједност наплаћених радова.

Број радника на градилиштима формиран је на бази стања посљедњег дана у извјештајном мјесецу. Не укључују се радници ангажовани на административним и инжењерско-техничким пословима.

Извршени ефективни часови добијени су на основу остварених часова у редовном и прековременом раду (без административних и инжењерско-техничких часова), без обзира да ли су плаћени по часу, норми или акорду.

Value of performed work in June 2013, compared to the previous month, was 8.5% higher, compared to the average value of performed work in 2012 it was 7.9% higher, and compared to June 2012, 7.3% lower.

Value of performed work in the period January – June 2013, compared to the same period of the previous year, was 3.4% lower.

Number of workers on construction sites in June 2013, compared to the previous month, was 0.8% lower, compared to the average number of workers in 2012 it was 5.5% lower, and compared to June 2012, 12.8% lower.

Performed effective hours in June 2013, compared to the previous month, were 1.9% lower, compared to the average of performed effective work hours in 2012 they were 4.6% lower, and compared to June 2012, 13.0% lower.

Data given in this review were obtained through the Monthly report on construction work (GRAĐ-21). GRAĐ-21 is submitted by business entities whose predominant activity, according to the Classification of economic activities KD BH 2010, based on the Statistical classifications of economic activities EU, NACE Rev.2, is in the sector F-Construction, as well as by construction units which are in composition of non-construction business entities.

Monthly report on construction covers business entities whose annual value of performed work is higher than or equal to 500 000 KM.

Value of performed work is based on current prices and it represents accounted value of performed work, not the value of work for which payments were collected.

Number of workers on construction sites is based on the state on the last day of the reporting month. It does not include workers engaged in administrative and engineer-technical work.

Performed effective hours are based on performed hours in regular and overtime work (no administrative and engineer-technical hours), regardless whether they were paid by hour, norm or chord.

4.1. ГРАЂЕВИНСКА АКТИВНОСТ CONSTRUCTION ACTIVITY

∅2012=100

	Индекси/Indices				
	$\frac{VI\ 2013}{\emptyset\ 2012}$	$\frac{VI\ 2013}{V\ 2013}$	$\frac{VI\ 2013}{VI\ 2012}$	$\frac{I-VI\ 2013}{I-VI\ 2012}$	
Вриједност извршених радова	107,9	108,5	92,7	96,6	Value of performed work
Број радника на градилиштима	94,5	99,2	87,2	94,3	Number of workers on construction
Извршени ефективни часови	95,4	98,1	87,0	94,5	Performed effective hours

Укупан промет у трговини на мало у јуну 2013. године у односу на мај 2013. године, мањи је за 3,7%.

Промет у трговини на мало, осим трговине моторним горивима и мазивима мањи је за 6,6%, док је у трговини на мало моторним горивима и мазивима већи за 2,0%.

Подаци дати у овом прегледу добијени су на основу „Мјесечног извјештаја трговине на мало (ТРГ-1)“.

Методологија за истраживање темељи се на Уредби о краткорочним статистикама ЕУ-а бр. 1165/98.

Истраживањем су обухваћена предузећа из Статистичког пословног регистра у области 47 Класификације дјелатности и предузећа која су регистрована у другим дјелатностима, а обављају и дјелатност трговине на мало.

Промет је вриједност продатих роба и обављених услуга у току мјесеца, без обзира на то да ли су наплаћене или не. У промет није укључен порез на додатну вриједност (ПДВ).

Од јануара 2013. године, статистички подаци о промету трговине на мало, обрађују и исказују према Класификацији дјелатности КДБиХ 2010 која садржајно и структурно у потпуности одговара Статистичкој класификацији дјелатности у ЕУ, NACE Rev.2.

Total turnover in retail trade in June 2013, compared to May 2013, was 3.7% lower.

Turnover in retail trade except trade of motor fuels and lubricants was by 6.6% lower, and in retail trade of motor fuels and lubricants, by 2.0% higher.

Data in this review were obtained through the "Monthly Report on Retail Trade (TRG-1)".

Methodology for the survey is based on the EU Short-Term Statistics Regulation No.1165/98.

The survey covers all enterprises from the Statistical Business Register in the division 47 of the Classification of Activities and enterprises registered within other activities which also perform retail trade activity.

Turnover refers to the value of goods sold and services performed during the month, regardless of whether those were paid for or not. Turnover does not include value added tax (VAT).

Starting from January 2013, data on turnover in retail trade have been collected, edited and published by section of activities in accordance with the Classification of economic activities KD BH 2010, which is in its content and structure completely harmonised with the Statistical classifications of economic activities EU, NACE Rev.2.

5.1. НОМИНАЛНИ ИНДЕКСИ ПРОМЕТА РОБЕ У ТРГОВИНИ НА МАЛО NOMINAL INDICES OF TURNOVER IN RETAIL TRADE

	<u>VI 2013</u> V 2013	
Укупан промет у трговини на мало	96,3	Total turnover in retail trade
Укупан промет у трговини на мало, осим моторним горивима и мазивима	93,4	Total turnover in retail trade except motor fuels and lubricants
Трговина на мало у неспецијализованим продавницама	94,0	Retail trade in non-specialised stores
Трговина на мало храном, пићима и дуванским производима у специјализованим продавницама	98,3	Retail trade of food, beverages and tobacco in specialised stores
Остала трговина на мало у специјализованим продавницама	91,4	Other retail trade in specialised stores
Остала трговина на мало изван продавница	94,7	Other retail trade out of stores
Трговина на мало горивима и мазивима	102,0	Automotive fuels and lubricants

Укупан извоз Републике Српске у јуну 2013. године износи 220 192 000 КМ, док је укупан увоз у истом периоду износио 317 247 000 КМ.

Извоз је у јуну 2013. године у односу на мај 2013. године смањен за 0,5%, док је у односу на јун 2012. године повећан за 2,8%.

Увоз је у јуну 2013. године у односу на мај 2013. године смањен за 16,7%, док је у односу на јун 2012. године смањен за 16,8%.

Извор података за статистику спољне трговине је Јединствена царинска декларација о извозу и увозу робе. Републички завод за статистику преузима податке, разврстане према јединственом идентификационом броју правних субјеката Републике Српске, од Управе за индиректно опорезивање БиХ и даље их статистички контролише и обрађује.

The total export of Republika Srpska in June 2013 is 220 192 000 KM, while the import in the same period was 317 247 000 KM.

Export in June 2013 comparing to May 2013 was 0.5% lower, while comparing to June 2012 was 2.8% higher.

Import in June 2013 comparing to May 2013 was 16.7% lower, while comparing to June 2012 was 16.8% lower.

Source of data for external trade statistics is Single Administrative Document on export and import of goods. Republika Srpska Institute of Statistics takes over data sorted according to the unique identification number of legal entities in Republika Srpska from the Indirect Taxation Authority of Bosnia and Herzegovina, and performs further statistical control and processing.

6.1. УВОЗ И ИЗВОЗ ПРЕМА СЕКТОРИМА СТАНДАРДНЕ МЕЂУНАРОДНЕ ТРГОВИНСКЕ КЛАСИФИКАЦИЈЕ EXPORT AND IMPORT BY SECTION OF THE STANDARD INTERNATIONAL TRADE CLASSIFICATION

хиљ. КМ/thous. KM

Сектори СМТК	Извоз/Export			Увоз/Import			Sections SITC
	VI 2013	VI 2013 V 2013	VI 2013 VI 2012	VI 2013	VI 2013 V 2013	VI 2013 VI 2012	
УКУПНО	220 192	99,5	102,8	317 247	83,3	83,2	TOTAL
Храна и живе животиње	19 730	132,0	129,4	51 524	100,1	109,5	Food and live animals
Пића и дуван	1 430	289,4	120,6	10 762	103,6	84,3	Beverages and tobacco
Сирове материје нејестиве, осим горива	45 058	102,2	95,5	11 663	89,4	97,0	Crude materials, inedible, except fuels
Минерална горива и мазива	33 432	71,2	78,2	40 259	38,2	37,2	Mineral fuels, lubricants and related materials
Животињска и биљна уља, масти и воскови	-	-	-	2 328	132,5	87,2	Animal and vegetable oils, fats and waxes
Хемијски производи	7 693	100,9	82,9	48 977	109,2	104,7	Chemical and related products
Производи разврстани према материјалу	39 178	86,7	102,9	73 038	103,1	94,5	Manufactured goods classified chiefly by material
Машине и транспортна средства	20 707	108,6	121,1	48 924	88,4	97,7	Machinery and transport equipment
Разни готови производи	52 497	124,0	121,5	29 774	107,4	121,8	Miscellaneous manufactured article
Производи и трансакције неспоменути	467	91,2	314,4	-	-	-	Commodities and transaction not classified elsewhere in the SITC

6.2. ИЗВОЗ И УВОЗ ПРЕМА ПОДРУЧЈИМА ПРЕМА КЛАСИФИКАЦИЈИ ДЈЕЛАТНОСТИ
 EXPORT AND IMPORT BY SECTION OF THE CLASSIFICATION OF ACTIVITIES

хиљ. КМ/ thous. KM

Подручја КД	Извоз/ Export			Увоз/ Import			Sections of NACE
	VI 2013	$\frac{VI\ 2013}{V\ 2013}$	$\frac{VI\ 2013}{VI\ 2012}$	VI 2013	$\frac{VI\ 2013}{V\ 2013}$	$\frac{VI\ 2013}{VI\ 2012}$	
УКУПНО	220 192	99,5	102,8	317 247	83,3	83,2	TOTAL
Пољопривреда, шумарство и риболов	8 003	133,1	100,7	15 872	97,9	110,6	Agriculture, forestry and fishing
Вађење руда и камена	5 811	91,2	65,3	35 314	35,1	35,1	Mining and quarrying
Прерађивачка индустрија	188 007	102,4	103,1	262 843	101,4	99,9	Manufacturing
Производња и снабдијевање електричном енергијом, гасом, паром и климатизација	7 841	54,1	124,4	525	53,9	43,6	Electricity, gas, steam and air conditioning supply
Снабдијевање водом; канализација, управљање отпадом и дјелатности санације животне средине	10 417	97,9	121,8	1 862	94,7	331,0	Water supply; sewerage, waste management and remediation activities
Информације и комуникације	113	61,3	52,8	825	46,4	54,0	Information and communication
Стручне, научне и техничке дјелатности	-	-	-	0	0,0	0,0	Professional, scientific and technical activities
Умјетност, забава и рекреација	-	-	-	5	174,6	191,3	Arts, entertainment and recreation
Остале услужне дјелатности	-	-	-	-	-	-	Other service activities
Нераспоређено	-	-	-	-	-	-	Unclassified

6.3. ИЗВОЗ И УВОЗ ПРЕМА ХАРМОНИЗОВАНОМ СИСТЕМУ
EXPORT AND IMPORT ACCORDING TO THE HARMONISED SYSTEM

хиљ. КМ/ thous. KM

Глава	Извоз	Увоз	Chapter
	Export	Import	
	VI 2013	VI 2013	
УКУПНО	220 192	317 247	TOTAL
01 Живе животиње	102	1 557	01 Live animals
02 Месо и кланични производи за јело	137	3 289	02 Meat and edible meat offal
03 Рибе и љускари, мекушци и остали водени бескичмењаци	961	671	03 Fish and crustaceans, mollusks and other aquatic invertebrates
04 Млијеко и други млијечни производи; живинска и птичија јаја; природни мед; јестиви производи животињског поријекла	6 338	591	04 Dairy produce; birds' eggs; natural honey; edible products of animal origin, not elsewhere specified or included
05 Производи животињског поријекла д.н.	1	69	05 Products of animal origin, not elsewhere specified or included
06 Живо дрвеће и друге биљке: луковице, коријење и сл; сјечено цвијеће и украсно лишће	21	299	06 Live trees and other plants; bulbs, roots and the like; cut flowers and ornamental foliage
07 Поврће, коријење и кртоле за јело	1 372	893	07 Edible vegetables and certain roots and tubers
08 Воће за јело и орашасте плодови; коре агрума, диња и лубеница	853	1 015	08 Edible fruit and nuts; peel of citrus fruits or melons
09 Кафа, чај, мате чај и зачини	189	2 129	09 Coffee, tea, maté and spices
10 Житарице	275	9 169	10 Cereals
11 Производи млинске индустрије; слад; скроб; инулин; глутен од пшенице	618	2 174	11 Products of the milling industry; malt; starches; inulin; wheat gluten
12 Уљано сјемене и плодови; разно зрневље, сјеме и плодови; индустријско и љековито биље; слама и сточна храна	98	424	12 Oil seeds and oleaginous fruits; miscellaneous grains, seeds and fruit; industrial or medicinal plants; straw and fodder
13 Шелак; гуме, смоле и остали биљни сокови и екстракти	-	58	13 Lac; gums, resins and other vegetable saps and extracts
14 Биљни материјали за плетарство; биљни производи д.н.	-	16	14 Vegetable plaiting materials; vegetable products not elsewhere specified or included
15 Масноће и уља животињског или биљног поријекла и производи њиховог разлагања; прерађене јестиве масноће; воскови животињског и биљног поријекла	-	2 703	15 Animal or vegetable fats and oils and their cleavage products; prepared edible fats; animal or vegetable waxes
16 Прерађевине од меса, риба, љускара, мекушаца или осталих водених бескичмењака	1	4 039	16 Preparations of meat, of fish or of crustaceans, mollusks or other aquatic invertebrates
17 Шећер и производи од шећера	2 853	3 008	17 Sugars and sugar confectionery
18 Какао и производи од какаа	1 317	3 396	18 Cocoa and cocoa preparations
19 Производи на бази житарица, брашна, скроба или млијека; посластичарски	3 268	4 582	19 Preparations of cereals, flour, starch or milk; pastry cooks' products
20 Производи од поврћа, воћа, орашастих плодова или осталих дијелова биља	843	1 452	20 Preparations of vegetables, fruit, nuts or other parts of plants
21 Разни производи за исхрану	469	3 674	21 Miscellaneous edible preparations
22 Пића, алкохоли и сирће	1 281	8 770	22 Beverages, spirits and vinegar
23 Остаци и отпацци прехранбене индустрије; припремљена храна за животиње	135	9 372	23 Residues and waste from the food industries; prepared animal fodder
24 Дуван и производи замјене дувана	161	2 079	24 Tobacco and manufactured tobacco substitutes
25 Со; сумпор; земља, камен; гипс; креч и цемент	1 620	1 735	25 Salt; sulphur; earths and stone; plastering materials, lime and cement
26 Руде, згуре и пепели	4 522	27	26 Ores, slag and ash
27 Минерална горива, минерална уља и производи њихове дестилације; битуменозне материје; минерални воскови	33 432	40 259	27 Mineral fuels, mineral oils and products of their distillation; bituminous substances; mineral waxes

6.3. ИЗВОЗ И УВОЗ ПРЕМА ХАРМОНИЗОВАНОМ СИСТЕМУ (наставак)
EXPORT AND IMPORT ACCORDING TO THE HARMONISED SYSTEM (continued)

хиљ. КМ/ thous. КМ

Глава	Извоз	Увоз	Chapter
	Export	Import	
	VI 2013	VI 2013	
28 Неоргански хемијски производи; органска и неорганска једињења племенитих метала, метала ријетких земљи, радиоактивних елемената и изотопи	12 007	3 825	28 <i>Inorganic chemicals; organic or inorganic compounds of precious metals, of rare-earth metals, of radioactive elements or of isotopes</i>
29 Органски хемијски производи	141	3 240	29 <i>Organic chemicals</i>
30 Фармацеутски производи	1 514	14 426	30 <i>Pharmaceutical products</i>
31 Ђубрива	32	3 020	31 <i>Fertilizers</i>
32 Екстракти за штављење или бојење; танини и њихови деривати; боје за текстил, пигменти и друге материје за бојење; припремљене премазне боје и лакови; китови и друге масе за заптивање; штампарске боје и мастила	42	3 223	32 <i>Tanning or dyeing extracts; tannins and their derivatives; dyes, pigments and other coloring matter; paints and varnishes; putty and other mastics; inks</i>
33 Етерична уља и резиноиди; парфимеријски, козметички или тоалетни производи	415	3 622	33 <i>Essential oils and resinoids; perfumery, cosmetic or toilet preparations</i>
34 Сапун, органски површински активна средства, препарати за прање, подмазивање, вјештачки воскови, припремљени воскови, препарати за полирање и чишћење, свијеће и слични производи, пасте за моделирање, "зубарски воскови" зубарски препарати на бази гипса	9	1 184	34 <i>Soap, organic surface-active agents, washing preparations, lubricating preparations, artificial waxes, prepared waxes, polishing or scouring preparations, candles and similar articles, modeling pastes, 'dental waxes' and dental preparations</i>
35 Бјеланчевинасте материје, модификовани скробови; љепила; ензими	14	788	35 <i>Albuminoidal substances; modified starches; glues; enzymes</i>
36 Експлозиви; пиротехнички производи; шибице; пирофорне легуре; запаљиви препарати	70	239	36 <i>Explosives; pyrotechnic products; matches; pyrophoric alloys; certain combustible preparations</i>
37 Производи за фотографску и кинематографске	-	235	37 <i>Photographic or cinematographic goods</i>
38 Разни производи хемијске индустрије	454	2 618	38 <i>Miscellaneous chemical products</i>
39 Пластичне масе и производи од пластичних	5 819	16 608	39 <i>Plastics and articles thereof</i>
40 Каучук и производи од каучука	89	4 324	40 <i>Rubber and articles thereof</i>
41 Сирова кожа са длаком или без длаке (осим крзна) и штављена кожа	3 809	9 473	41 <i>Raw hides and skins (other than fur skins) and leather</i>
42 Производи од коже; седларски и сарачки производи; предмети за путовање, ручне торбе и слични контејнери; производи од животињских цријева (осим од дудовог свилца)	220	588	42 <i>Articles of leather; saddler and harness; travel goods, handbags and similar containers; articles of animal gut (other than silkworm gut)</i>
43 Природно и вјештачко крзно; производи од крзна	-	100	43 <i>Fur skins and artificial fur; manufactures thereof</i>
44 Дрво и производи од дрвета; дрвени угаљ	25 008	5 622	44 <i>Wood and articles of wood; wood charcoal</i>
45 Плута и производи од плуте	-	3	45 <i>Cork and articles of cork</i>
46 Производи од сламе и еспарта и осталих материјала за плетарију; корпарски и плетарски	-	3	46 <i>Manufactures of straw, of esparto or of other plaiting materials; basket ware and wickerwork</i>
47 Дрвна целулоза или целулоза од осталих влакнастих целулозних материјала; остаци и отпаци од хартије и картона намијењени поновној преради	527	3 080	47 <i>Pulp of wood or of other fibrous cellulose material; recovered (waste and scrap) paper or paperboard</i>
48 Хартија и картон; производи од хартијне масе, хартије или од картона	5 745	6 310	48 <i>Paper and paperboard; articles of paper pulp, of paper or of paperboard</i>
49 Штампане књиге, новине, слике и остали производи графичке индустрије, рукописи, куцани текстови и планови	93	758	49 <i>Printed books, newspapers, pictures and other products of the printing industry; manuscripts, typescripts and plans</i>
50 Свила	-	4	50 <i>Silk</i>
51 Вуна, фина или груба животињска длака; предиво и тканине од коњске длаке	18	467	51 <i>Wool, fine or coarse animal hair; horsehair yarn and woven fabric</i>
52 Памук	2 555	3 549	52 <i>Cotton</i>
53 Остала биљна текстилна влакна; предиво од хартије и тканине од предива од хартије	-	16	53 <i>Other vegetable textile fibers; paper yarn and woven fabrics of paper yarn</i>
54 Вјештачи или синтетички филаменти	310	1 796	54 <i>Man-made filaments</i>
55 Вјештачка или синтетичка влакна, сјечена	1 799	1 970	55 <i>Man-made staple fiber</i>
56 Вата, филц и неткани материјал; специјална предива; конопци; каблови и производи од њих	74	1 105	56 <i>Wadding, felt and non woven; special yarns; twine, cordage, ropes and cables and articles</i>
57 Теписи и остали текстилни подни покривачи	2	196	57 <i>Carpets and other textile floor coverings</i>

6.3. ИЗВОЗ И УВОЗ ПРЕМА ХАРМОНИЗОВАНОМ СИСТЕМУ (наставак)
EXPORT AND IMPORT ACCORDING TO THE HARMONISED SYSTEM (continued)

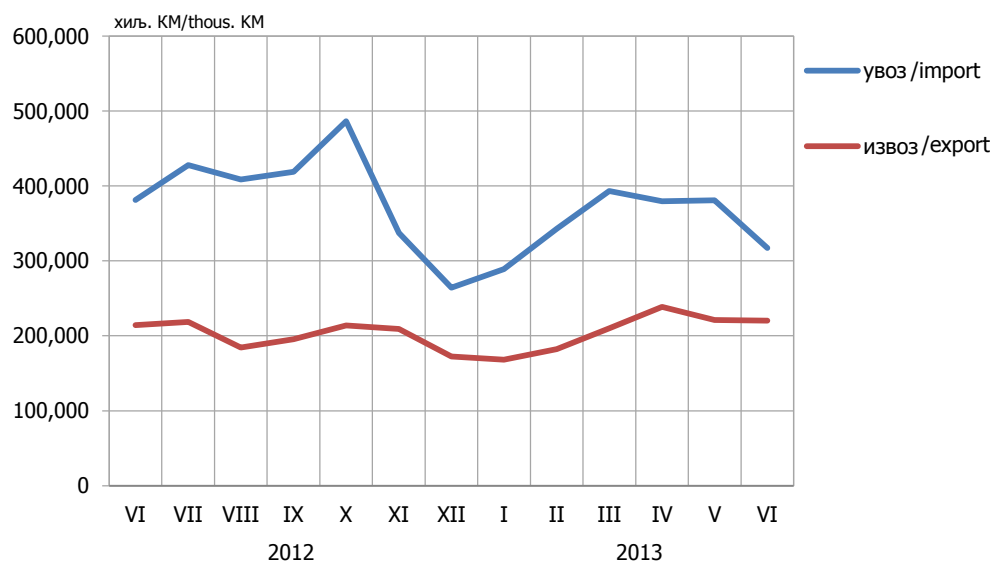
хиљ. КМ/thous. KM

Глава	Извоз	Увоз	Chapter
	Export	Import	
	VI 2013	VI 2013	
58 Специјалне тканине; текстилни производи добијени тафтинг поступком; чипке; таписерије; позамантерија; вез	42	599	58 Special woven fabrics; tufted textile fabrics; lace; tapestries; trimmings; embroidery
59 Текстилни материјали импрегнисани, премазани, превучени, прекривени или ламинирани; текстилни производи погодни за техничке сврхе	24	1 880	59 Impregnated, coated, covered or laminated textile fabrics; textile articles of a kind suitable for industrial use
60 Плетени или хеклани материјали	203	1 954	60 Knitted or crocheted fabrics
61 Одјећа и прибор за одјећу, плетени или кукичани	2 849	1 715	61 Articles of apparel and clothing accessories, knitted or crocheted
62 Одјећа и прибор за одјећу, осим плетених или кукичаних производа	2 962	1 089	62 Articles of apparel and clothing accessories, not knitted or crocheted
63 Остали готови текстилни производи; сетови; изношена дотрајала одјећа и дотрајали текстилни производи; крпе	202	929	63 Other made-up textile articles; sets; worn clothing and worn textile articles; rags
64 Обућа, камашне и слични производи; дијелови тих производа	26 214	8 563	64 Footwear, gaiters and the like; parts of such articles
65 Шешири, капе и остале покривке за главу и њихови дијелови	84	43	65 Headgear and parts thereof
66 Кишобрани, сунцобрани, штапови, штапови – столице, бичеви, корбачи и њихови дијелови	619	98	66 Umbrellas, sun umbrellas, walking-sticks, seat-sticks, whips, riding-crops and parts thereof
67 Препарирано перје и паперје и производи израђени од перја и паперја; вјештачко цвијеће; производи од људске косе	-	92	67 Prepared feathers and down and articles made of feathers or of down; artificial flowers; articles of human hair
68 Производи од камена, гипса, цемента, бетона, азбеста, лискуна и сличних материјала	158	1 907	68 Articles of stone, plaster, cement, asbestos, mica or similar materials
69 Керамички производи	146	2 701	69 Ceramic products
70 Стакло и производи од стакла	91	2 441	70 Glass and glassware
71 Природни и култивирани бисери, драго и полудраго камење, племенити метали, метали платирани племенитим металима и производи од њих; имитације накита; метални новац	988	209	71 Natural or cultured pearls, precious or semi-precious stones, precious metals, metals clad with precious metal, and articles thereof; imitation jewellery; coin
72 Гвожђе и челик	8 741	12 269	72 Iron and steel
73 Производи од гвожђа и челика	13 234	9 959	73 Articles of iron or steel
74 Бакар и производи од бакра	2 768	2 797	74 Copper and articles thereof
75 Никл и производи од никла	-	40	75 Nickel and articles thereof
76 Алуминијум и производи од алуминијума	2 169	2 777	76 Aluminum and articles thereof
78 Олово и производи од олова	73	10	78 Lead and articles thereof
79 Цинк и производи од цинка	-	445	79 Zinc and articles thereof
80 Калај и производи од калаја	-	20	80 Tin and articles thereof
81 Остали прости метали; кермети, производи од њих	-	18	81 Other base metals; cermet; articles thereof
82 Алати, ножарски производи и прибор за јело од простих метала; њихови дијелови од простих метала	1 311	1 416	82 Tools, implements, cutlery, spoons and forks, of base metal; parts thereof of base metal
83 Разни производи од простих метала	615	2 001	83 Miscellaneous articles of base metal
84 Нуклерани реактори, котлови, машине, апарати и механички уређаји; њихови дијелови	8 733	19 130	84 Nuclear reactors, boilers, machinery and mechanical appliances; parts thereof
85 Електричне машине и опрема и њихови дијелови; апарати за снимање или репродукцију звука; телевизијски апарати за снимање или репродукцију слике и звука и дијелови и прибор за те производе	10 669	17 166	85 Electrical machinery and equipment and parts thereof; sound recorders and reproducers, television image and sound recorders and reproducers, and parts and accessories of such articles

6.3. ИЗВОЗ И УВОЗ ПРЕМА ХАРМОНИЗОВАНОМ СИСТЕМУ (наставак)
EXPORT AND IMPORT ACCORDING TO THE HARMONISED SYSTEM (continued)

хиљ. КМ/thous. KM

Глава	Извоз Export	Увоз Import	Chapter
	VI 2013	VI 2013	
86 Шинска возила и њихови дијелови; жељезнички и трамвајски колосијечни склопови и прибор и њихови дијелови; механичка и електромеханичка сигнална опрема за саобраћај свих врста	75	157	86 Railway or tramway locomotives, rolling-stock and parts thereof; railway or tramway track fixtures and fittings and parts thereof; mechanical (including electro-mechanical) traffic signaling equipment of all kinds
87 Возила, осим жељезничких или трамвајских шинских возила и њихови дијелови и прибор	1 471	12 684	87 Vehicles other than railway or tramway rolling-stock, and parts and accessories thereof
88 Ваздухоплови, космичке летјелице и њихови дијелови	-	91	88 Aircraft, spacecraft, and parts thereof
89 Бродови, чамци и пловеће конструкције	26	1	89 Ships, boats and floating structures
90 Оптички, фотографски, кинематографски и мјерни инструменти, инструменти за испитивање тачности, медицински инструменти и апарати; њихови дијелови и прибор	470	3 373	90 Optical, photographic, cinematographic, measuring, checking, precision, medical or surgical instruments and apparatus; parts and accessories thereof
91 Часовници и њихови дијелови	81	162	91 Clocks and watches and parts thereof
92 Музички инструменти, дијелови и прибор за те производе	1	37	92 Musical instruments; parts and accessories of such articles
93 Оружје и муниција; њихови дијелови и прибор	-	260	93 Arms and ammunition; parts and accessories thereof
94 Намјештај; носачи мадраца; опрема за кревете и слични производи; лампе и друга свијетлећа тијела д.н.; освјетљени знаци, освјетљене плочице са именима и слично; монтажне зграде	13 335	5 776	94 Furniture; bedding, mattresses, mattress supports, cushions and similar stuffed furnishings; lamps and lighting fittings, not elsewhere specified or included; illuminated signs, illuminated name-plates and the like; prefabricated buildings
95 Играчке, реквизити за друштвене игре и спорт; њихови дијелови и прибор	118	725	95 Toys, games and sports requisites; parts and accessories thereof
96 Разни производи	87	1 863	96 Miscellaneous manufactured articles
97 Предмети умјетности, колекција и старина	-	5	97 Works of art, collectors' pieces and antiques
98 Нераспоређено	-	-	98 Unclassified



Графикон 6. Извоз и увоз по мјесецима, хиљ. КМ
Graph 6. Export and import by month, thous. KM

Остварено је 25 320 долазака, што је у односу на мај 2013. године на истом нивоу, и 60 968 ноћења, што је у односу на мај 2013. године мање за 2,4%.

Број долазака у јуну 2013. године у односу на исти мјесец претходне године мањи је за 2,5%, а број ноћења је мањи за 1,6%.

У јуну ове године Република Српска је располагала са 9 309 сталних лежаја.

Подаци у овом прегледу прикупљени су Мјесечним извјештајем о туристима и ноћењима (ТУ–11), којег достављају угоститељска и друга предузећа, пословни субјекти и организације које пружају услуге смјештаја гостима.

Извори података за састављање извјештаја ТУ–11 су књиге гостију, које воде објекти који пружају услуге смјештаја гостима. Подацима је обухваћен број долазака и остварени број ноћења туриста, а не број туриста.

Туристом се сматра свако лице које путује у неко мјесто изван свог пребивалишта и проведе најмање једну ноћ у угоститељском или неком другом објекту за смјештај гостију, а мотиви боравка могу бити: одмор, послови (конгреси, сајмови и изложбе, мисије међународних организација и сл.), здравље, учествовање у спортским догађајима и сл.

There were 25 320 arrivals, which was at the same level, compared to the number of arrivals realised in May 2013 and 60 968 nights, which was 2.4% lower compared to May 2013.

Number of tourist arrivals in June 2013 was 2.5% lower when compared to the same month of the previous year, while number of tourist nights was 1.6% lower.

In June 2013, Republika Srpska had the capacity of 9 309 permanent beds.

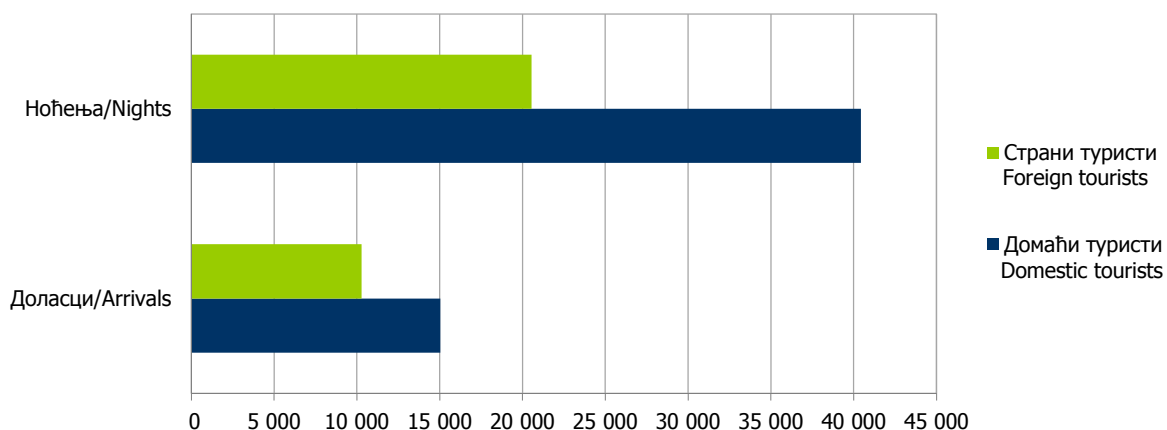
Data in this review were obtained through the Monthly report on tourists and nights (TU–11), provided by hotel and restaurant enterprises and other enterprises, business entities and organisations that provide services of guests' accommodation.

Guest books maintained by establishments that provide services of guests' accommodation are the main source of data for the report TU–11. These data cover number of tourist arrivals and nights, but not number of tourists.

A tourist is any person travelling to a place other than that of his/her usual place of residence and spending at least one night in a hotel and restaurant establishment or some other accommodation establishment, and whose main purpose of visit may be one of the following: holiday, business (congresses, fairs and expositions, missions of international organisations etc.), health, participation in sports events, etc.

7.1. ДОЛАСЦИ И НОЋЕЊА ТУРИСТА TOURIST ARRIVALS AND NIGHTS

	Доласци туриста Tourist arrivals				Ноћења туриста Tourist nights				
	VI 2013	I-VI 2013	индекси indices		VI 2013	I-VI 2013	индекси indices		
			VI 2013 VI 2012	I-VI 2013 I-VI 2012			VI 2013 VI 2012	I-VI 2013 I-VI 2012	
УКУПНО	25 320	124 642	97,5	104,9	60 968	320 370	98,4	104,2	TOTAL
ДОМАЋИ ТУРИСТИ	15 045	70 388	91,7	100,0	40 428	181 855	93,5	97,5	DOMESTIC TOURISTS
Република Српска	11 256	48 241	97,9	97,9	33 628	139 964	98,8	94,7	Republika Srpska
Федерација БиХ	3 544	20 577	80,4	104,0	6 360	39 269	78,4	108,6	FBiH
Дистрикт Брчко	245	1 570	48,5	117,5	440	2 622	41,9	103,8	District of Brčko
СТРАНИ ТУРИСТИ	10 275	54 254	107,4	112,1	20 540	138 515	109,7	114,5	FOREIGN TOURISTS



Графикон 7. Доласци и ноћења у Републици Српској, јун 2013.
Graph 7. Tourist arrivals and nights in Republika Srpska, June 2013

7.2. ДОЛАСЦИ И НОЋЕЊА СТРАНИХ ТУРИСТА ПО ЗЕМЉИ ПРЕБИВАЛИШТА
TOURIST ARRIVALS AND NIGHTS OF FOREIGN TOURISTS BY COUNTRY OF RESIDENCE

	Доласци туриста <i>Tourist arrivals</i>				Ноћења туриста <i>Tourist nights</i>				
	VI 2013	I-VI 2013	индекси <i>indices</i>		VI 2013	I-VI 2013	индекси <i>indices</i>		
			VI 2013 VI 2012	I-VI 2013 I-VI 2012			VI 2013 VI 2012	I-VI 2013 I-VI 2012	
СТРАНИ ТУРИСТИ	10 275	54 254	107,4	112,1	20 540	138 515	109,7	114,5	FOREIGN TOURISTS
Албанија	8	113	19,5	120,2	10	195	14,3	121,1	Albania
Аустрија	342	1 826	79,7	84,7	573	3 756	85,3	84,8	Austria
Белгија	30	208	37,0	103,0	66	620	67,3	170,3	Belgium
Бугарска	49	351	116,7	121,0	108	755	171,4	141,9	Bulgaria
Црна Гора	504	2 136	166,3	121,5	1 321	6 205	148,8	105,4	Montenegro
Чешка	80	406	115,9	101,8	153	771	156,1	125,6	Czech Republic
Данска	17	112	94,4	84,8	49	261	163,3	96,0	Denmark
Естонија ¹⁾	3	19	-	-	4	70	-	-	Estonia ¹⁾
Финска	23	103	115,0	177,6	70	263	170,7	203,9	Finland
Француска	119	533	129,3	109,9	416	1 322	135,1	116,2	France
Грчка	137	513	190,3	158,3	276	1 011	198,6	158,7	Greece
Холандија	80	532	72,1	127,3	122	1 304	55,7	143,8	Netherlands
Хрватска	1 076	7 095	123,3	105,7	2 063	27 067	110,7	111,2	Croatia
Ирска	22	59	52,4	65,6	49	130	86,0	94,2	Ireland
Исланд	-	6	-	100,0	-	13	-	162,5	Iceland
Италија	453	1 941	107,1	105,9	935	3 847	106,7	112,7	Italy
Кипар ¹⁾	1	9	-	-	4	21	-	-	Cyprus ¹⁾
Летонија ¹⁾	2	7	-	-	4	9	-	-	Latvia ¹⁾
Литванија ¹⁾	2	50	-	-	31	119	-	-	Lithuania ¹⁾
Луксембург	3	13	60,0	130,0	8	40	66,7	133,3	Luxembourg
Мађарска	81	551	122,7	142,4	132	1 155	111,9	165,0	Hungary
Македонија БЈР	144	630	112,5	101,9	265	1 134	77,0	65,6	FYR of Macedonia
Малта ¹⁾	-	6	-	-	-	67	-	-	Malta ¹⁾
Норвешка	66	220	178,4	141,9	135	421	225,0	103,4	Norway
Њемачка	387	1 758	120,2	112,6	848	3 682	129,3	109,6	Germany
Пољска	66	559	132,0	157,9	112	1 759	164,7	210,2	Poland
Португал	12	40	171,4	93,0	27	69	168,8	93,2	Portugal
Румунија	54	564	135,0	209,7	102	1 411	139,7	276,7	Romania
Русија	225	883	160,7	139,1	863	5 054	110,9	120,0	Russian Federation
Словачка	43	327	81,1	118,1	102	629	137,8	128,6	Slovakia
Словенија	977	5 807	95,7	106,9	1 583	13 729	101,3	128,3	Slovenia
Србија	3 714	21 272	87,4	105,3	7 321	50 364	92,2	106,3	Serbia
Шпанија	97	305	277,1	141,2	321	636	311,7	138,9	Spain
Швајцарска (укључујући Лихтенштајн) ³⁾	137	582	134,3	115,2	272	1 229	131,4	122,9	Switzerland (including Liechtenstein) ³⁾
Шведска	102	371	124,4	102,5	379	1 190	190,5	117,7	Sweden
Турска	408	1 141	1 773,9	404,6	509	1 797	2 036,0	353,0	Turkey
Уједињено Краљевство	123	429	91,1	97,3	215	1 079	85,7	106,4	United Kingdom
Украјина ¹⁾	27	78	-	-	44	226	-	-	Ukraine ¹⁾
Остале европске земље ²⁾	34	262	70,8	80,6	53	538	66,3	72,0	Other European countries ²⁾
Египат	1	2	100,0	50,0	5	6	125,0	50,0	Egypt
Јужноафричка Република ¹⁾	1	6	-	-	1	11	-	-	South Africa ¹⁾
Остале афричке земље ¹⁾	5	22	-	-	6	55	-	-	Other African countries ¹⁾
Канада	57	157	139,0	125,6	104	403	140,5	147,6	Canada
САД	111	552	79,9	106,4	240	1 220	88,9	113,2	USA
Остале земље Сјеверне Америке ¹⁾	16	42	-	-	59	121	-	-	Other Northern American countries ¹⁾

7.2. ДОЛАСЦИ И НОЋЕЊА СТРАНИХ ТУРИСТА ПО ЗЕМЉИ ПРЕБИВАЛИШТА (наставак)
TOURIST ARRIVALS AND NIGHTS OF FOREIGN TOURISTS BY COUNTRY OF RESIDENCE (continued)

	Доласци туриста <i>Tourist arrivals</i>				Ноћења туриста <i>Tourist nights</i>				
	VI 2013	I-VI 2013	индекси <i>indices</i>		VI 2013	I-VI 2013	индекси <i>indices</i>		
			VI 2013 VI 2012	I-VI 2013 I-VI 2012			VI 2013 VI 2012	I-VI 2013 I-VI 2012	
Бразил ¹⁾	1	10	-	-	1	28	-	-	<i>Brazil</i> ¹⁾
Остале земље Јужне и Средње Америке ¹⁾	8	52	-	-	24	187	-	-	<i>Other Southern and Central American countries</i> ¹⁾
Индија ¹⁾	3	8	-	-	4	20	-	-	<i>India</i> ¹⁾
Иран	1	5	100,0	125,0	1	14	100,0	140,0	<i>Iran</i>
Израел	8	62	72,7	72,9	13	164	38,2	105,8	<i>Israel</i>
Јапан	8	49	266,7	153,1	14	69	200,0	111,3	<i>Japan</i>
Јужна Кореја ¹⁾	259	885	-	-	262	952	-	-	<i>Republic of Korea</i> ¹⁾
Кина	16	189	34,0	138,0	37	378	39,4	140,0	<i>China</i>
Кувајт ¹⁾	7	15	-	-	22	34	-	-	<i>Kuwait</i> ¹⁾
Саудијска Арабија	-	-	-	-	-	-	-	-	<i>Saudi Arabia</i>
Остале азијске земље ¹⁾	13	147	-	-	26	342	-	-	<i>Other Asian countries</i> ¹⁾
Аустралија	107	218	118,9	132,9	170	538	122,3	171,3	<i>Australia</i>
Нови Зеланд	5	11	500,0	137,5	6	18	150,0	138,5	<i>New Zealand</i>
Остале земље Океаније ¹⁾	-	5	-	-	-	7	-	-	<i>Other countries of Oceania</i> ¹⁾

¹⁾Од 2013. године се приказују појединачно. / Since 2013, they have been shown separately.

²⁾Од 2013. године у „Остале европске земље“ се не убрајају Естонија, Кипар, Летонија, Литванија, Малта и Украјина, већ се приказују појединачно.

Since 2013, "Other European countries" do not include Estonia, Cyprus, Latvia, Lithuania, Malta and Ukraine, with these being shown separately.

³⁾Од 2013. године Лихтенштајн је издвојен из „Остале европске земље“, и прати се под Швајцарском.

Since 2013, Liechtenstein is excluded from "Other European countries" and followed together with Switzerland.

7.3. ДОЛАСЦИ И НОЋЕЊА ТУРИСТА ПО ВРСТИ ТУРИСТИЧКИХ МЈЕСТА
TOURIST ARRIVALS AND NIGHTS BY TYPE OF TOURIST RESORTS

	Доласци туриста <i>Tourist arrivals</i>				Ноћења туриста <i>Tourist nights</i>				
	VI 2013	I-VI 2013	индекси <i>indices</i>		VI 2013	I-VI 2013	индекси <i>indices</i>		
			VI 2013 VI 2012	I-VI 2013 I-VI 2012			VI 2013 VI 2012	I-VI 2013 I-VI 2012	
УКУПНО	25 320	124 642	97,5	104,9	60 968	320 370	98,4	104,2	<i>TOTAL</i>
Бањска мјеста	5 133	21 822	86,2	98,3	24 395	109 526	88,6	98,3	<i>Spa resorts</i>
Планинска мјеста	3 899	25 020	82,9	97,6	9 208	82 623	97,3	108,5	<i>Mountain resorts</i>
Остала туристичка мјеста	14 585	69 240	105,8	111,1	23 729	109 918	111,8	108,5	<i>Other tourist resorts</i>
Остала мјеста	1 703	8 560	111,2	99,4	3 636	18 303	97,3	98,6	<i>Other resorts</i>
ДОМАЋИ ТУРИСТИ	15 045	70 388	91,7	100,0	40 428	181 855	93,5	97,5	<i>DOMESTIC TOURISTS</i>
Бањска мјеста	4 228	14 937	86,3	92,1	21 133	78 304	87,6	92,3	<i>Spa resorts</i>
Планинска мјеста	2 987	14 137	89,2	90,6	7 561	41 353	108,3	100,1	<i>Mountain resorts</i>
Остала туристичка мјеста	7 028	36 741	96,1	109,3	10 537	54 389	101,1	106,8	<i>Other tourist resorts</i>
Остала мјеста	802	4 573	94,5	92,5	1 197	7 809	70,7	83,0	<i>Other resorts</i>
СТРАНИ ТУРИСТИ	10 275	54 254	107,4	112,1	20 540	138 515	109,7	114,5	<i>FOREIGN TOURISTS</i>
Бањска мјеста	905	6 885	85,5	115,2	3 262	31 222	95,9	117,7	<i>Spa resorts</i>
Планинска мјеста	912	10 883	67,4	108,4	1 647	41 270	66,4	118,4	<i>Mountain resorts</i>
Остала туристичка мјеста	7 557	32 499	116,7	113,2	13 192	55 529	122,1	110,2	<i>Other tourist resorts</i>
Остала мјеста	901	3 987	131,9	108,9	2 439	10 494	119,4	114,5	<i>Other resorts</i>

7.4. ДОЛАСЦИ И НОЋЕЊА ТУРИСТА ПРЕМА КЛАСИФИКАЦИЈИ ДЈЕЛАТНОСТИ¹⁾
TOURIST ARRIVALS AND NIGHTS ACCORDING TO THE CLASSIFICATION OF ACTIVITIES (NACE)¹⁾

	Доласци туриста <i>Tourist arrivals</i>				Ноћења туриста <i>Tourist nights</i>				
	VI 2013	I-VI 2013	индекси <i>indices</i>		VI 2013	I-VI 2013	индекси <i>indices</i>		
			VI 2013	I-VI 2013			VI 2013	I-VI 2013	
			VI 2012	I-VI 2012			VI 2012	I-VI 2012	
УКУПНО	25 320	124 642	97,5	104,9	60 968	320 370	98,4	104,2	TOTAL
Хотели и сличан смјештај	23 531	119 280	95,3	104,9	50 929	276 096	99,2	105,3	Hotels and similar accommodation
Одмаралишта и слични објекти за краћи одмор	405	1 349	91,0	88,1	1 584	4 583	100,8	120,5	Holiday and other short-stay accommodation
Кампови и простор за камповање	761	761	-	-	999	999	-	-	Camping grounds, recreational vehicle parks and trailer parks
Љечилишта	623	3 252	73,0	92,8	7 456	38 692	82,6	93,4	Human health activities
ДОМАЋИ ТУРИСТИ	15 045	70 388	91,7	100,0	40 428	181 855	93,5	97,5	DOMESTIC TOURISTS
Хотели и сличан смјештај	14 051	66 335	91,2	100,4	32 647	143 167	95,8	98,6	Hotels and similar accommodation
Одмаралишта и слични објекти за краћи одмор	165	782	86,8	75,8	313	1 613	70,2	83,8	Holiday and other short-stay accommodation
Кампови и простор за камповање	233	233	-	-	287	287	-	-	Camping grounds, recreational vehicle parks and trailer parks
Љечилишта	596	3 038	72,8	92,7	7 181	36 788	82,7	93,4	Human health activities
СТРАНИ ТУРИСТИ	10 275	54 254	107,4	112,1	20 540	138 515	109,7	114,5	FOREIGN TOURISTS
Хотели и сличан смјештај	9 480	52 945	102,1	111,1	18 282	132 929	106,0	113,6	Hotels and similar accommodation
Одмаралишта и слични објекти за краћи одмор	240	567	94,1	113,6	1 271	2 970	112,9	158,1	Holiday and other short-stay accommodation
Кампови и простор за камповање	528	528	-	-	712	712	-	-	Camping grounds, recreational vehicle parks and trailer parks
Љечилишта	27	214	79,4	94,7	275	1 904	79,5	92,5	Human health activities

¹⁾ Класификација дјелатности усклађена је са европском NACE Rev.2 класификацијом

The Classification of Activities is harmonized with NACE Rev.2 Statistical classification of economic activities in the European Community

ИНДЕКС ПОТРОШАЧКИХ ЦИЈЕНА

Укупан индекс потрошачких цијена у Републици Српској у јуну 2013. године, у односу на претходни мјесец, у просјеку је остао непромијењен.

Укупан индекс потрошачких цијена виши је за 1,0% у односу на јун 2012. године.

Посматрано по одјељцима намјене потрошње (COICOP) у јуну 2013. године, у односу на мај 2013. године, индекси одјељака храна и безалкохолна пића, алкохолна пића и дуван и здравство виши су за 0,2%, док је индекс одјељака превоз виши за 0,1%. Индекси одјељака комуникације, рекреација и култура, образовање и ресторани и хотели остали су непромијењени. Индекс одјељака остала добра и услуге нижи је за 0,2%, индекси одјељака становање и намјештај и покућство нижи су за 0,4%, док је индекс одјељака одјећа и обућа нижи за 0,5%.

Снимање цијена

Све цијене се прикупљају према утврђеном распореду обиласка продавница и тржница које су одређене као мјеста снимања и према јасно дефинисаним спецификацијама производа/услуге. Сниматељи на основу тих информација самостално бирају конкретан производ чију ће цијену снимати на одређеном продајном мјесту, у складу са критеријем најпродаванијег производа. Како би се осигурало да сниматељи из мјесеца у мјесец снимају цијене истих производа, те како би се могло пратити које производе сниматељи посматрају на терену, потребно је у упитник унијети све тражене карактеристике производа, те информације о евентуалним замјенама уколико их има. Такав начин снимања омогућује праћење промјене кретања цијена између два периода тј. праћење динамике.

За потребе индекса потрошачких цијена, снимање цијена се врши сљедећих дана у мјесецу:

- за пољопривредне производе који се продају на пијацама, цијене се прикупљају два пута мјесечно и то у првој и трећој седмици у мјесецу;

- за све остале производе цијене се у складу са важећим Европским регулативама прикупљају једном мјесечно (између 1. и 21. у мјесецу), с тим да се нужно одржава исти интервал између прикупљања.

CONSUMER PRICE INDEX

Total consumer price index in Republika Srpska in June 2013, in comparison with the previous month remained the same.

Total consumer price index was 1.0% higher in comparison with June 2012.

By COICOP division, in comparison with the previous month, index of food and non-alcoholic beverages, index of alcoholic beverages and tobacco and index of health in June 2013 were 0.2% higher, while index of transport was 0.1% higher. Index of communications, index of recreation and culture, index of education and index of restaurants and hotels all remained the same. Index of other goods and services was 0.2% lower, index of housing and index of furnishings and household equipment were 0.4% lower, while index of clothing and footwear was 0.5% lower.

Price Collection

All prices are collected in accordance with previously defined schedule of stores and specifications of products/services. Based on these information, price collectors choose a specific product for which they would collect price at the specific place, in accordance with the most-sold-product criterion. In order to ensure that price collectors each month collect prices of the same products, and to allow for monitoring the products for which prices are collected; it is essential that price collectors fill in the questionnaire on all necessary characteristics of products, as well as information on eventual substitutions, if there are any. This way of price collection enables tracking price changes between two periods.

For the Consumer Price Index, price collection is conducted on the following days in a month:

- *for agricultural products which are sold at public markets, prices are collected twice a month, in the first and third week of each month;*

- *for all other products, in accordance with current EU regulations, prices are collected once a month (between 1st and 21st of each month), while the same defined schedule and process of collection of these prices are strongly ensured and repeated.*

Пондери

Пондери који се примјењују за израчунавање индекса потрошачких цијена представљају структуру просјечне потрошње домаћинства, односно показују релативно учешће одабраних производа и услуга у укупној потрошњи.

Основни извор података за израду пондера за обрачун индекса потрошачких цијена је Анкета о потрошњи домаћинства. За израчунавање индекса потрошачких цијена од јануара 2011. године примјењују се пондери који се базирају на подацима из Анкете о потрошњи домаћинства из 2007. године. Пондери се сваке године коригују с кретањем цијена у претходној години.

Класификација

За обрачун индекса потрошачких цијена користи се Класификација личне потрошње према намјени (Classification of Individual Consumption by Purpose – COICOP), која дијели производе и услуге на дванаест основних одјељака за које се израчунавају индекси.

Агрегација

За индекс потрошачких цијена потребно је најприје израчунати елементарне индексе (индекс производа) и индексе репрезентативних ставки на нивоу градова. При томе се као мјера средње вриједности користи геометријска средина. Агрегатни индекси се након тога израчунавају кориштењем Ласперове формуле за пондерисану аритметичку средину почевши од најнижег нивоа индекса репрезентативне ставке до нивоа укупног индекса за Републику Српску. Референтна база за израчунавање индекса је 2010. година.

Остале дефиниције

Производ: било која роба или услуга за личну потрошњу која се може купити, групни назив за робе и услуге.

Репрезентативна ставка: производ на најнижем нивоу агрегације за који се може процијенити пондер.

Стопа промјене: стопа промјене цијена у односу на одређени (референтни) период.

Weights

Weights used for calculating the Consumer Price Index represent structure of average consumer spending, in other words they are representation of chosen products and services in total purchasing process.

Main source of data for calculating the weights for Consumer Price Index is the Household Budget Survey. Since January 2011, for calculating the Consumer Price Index the weights used have been the ones based on the Household Budget Survey from 2007. Each year weights are adjusted in accordance with price fluctuations of the previous year.

Classification

For calculating the Consumer Price Index the classification of individual consumption (Classification of Individual Consumption by Purpose - COICOP) is used, and this classification divides products and services into twelve basic divisions for which indices are calculated.

Aggregation

To calculate the Consumer Price Index, elementary indices (product index) and indices of representative items at the level of towns must be calculated first. Here, geometric mean is used as a measure of the average value. Afterwards, aggregate indices are calculated using the Laspeyres formula for weighted arithmetic mean, beginning with the lowest level of indices of representative items, to the level of total index for Republika Srpska. Reference base period for calculating indices is 2010.

Other definitions

Product: any kind of product or service for personal consumption which can be bought; group name for products and services.

Representative item: product on the lowest level of aggregation for which the weight can be assessed.

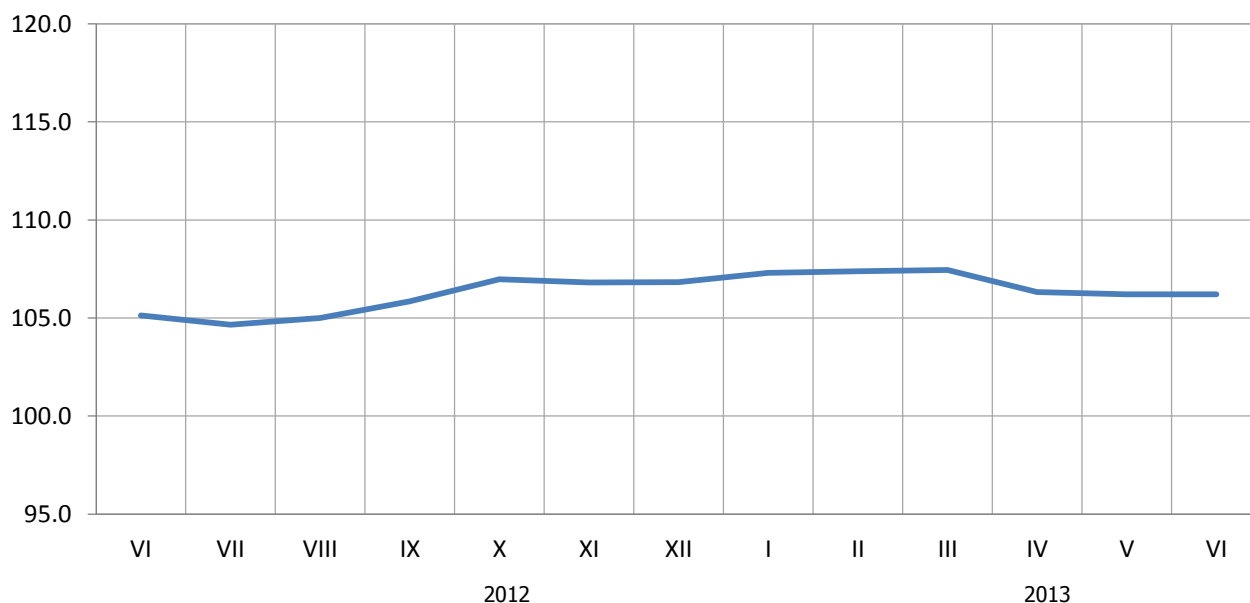
Rate of change: rate of change of prices in a specific (reference) period of time

8.1. ИНДЕКСИ ПОТРОШАЧКИХ ЦИЈЕНА ПРЕМА КЛАСИФИКАЦИЈИ COICOP
CONSUMER PRICE INDICES ACCORDING TO COICOP

COICOP	Назив	VI 2013 V 2013	VI 2013 VI 2012	VI 2013 XII 2012	I-VI 2013 I-VI 2012	VI 2013 Ø 2012	VI 2013 Ø 2010	COICOP	Name
00	УКУПНО	100,0	101,0	99,4	100,7	100,2	106,2	00	TOTAL
01	Храна и безалкохолна пића	100,2	103,1	101,9	102,3	102,9	110,4	01	Food and non-alcoholic beverages
01.01	Храна	100,1	103,7	102,0	102,7	103,4	110,8	01.01	Food
01.02	Безалкохолна пића	100,3	99,0	100,5	98,8	99,3	107,9	01.02	Non-alcoholic beverages
02	Алкохолна пића и дуван	100,2	106,0	104,8	105,7	105,6	124,4	02	Alcoholic beverages and tobacco
02.01	Алкохолна пића	100,7	103,7	101,9	102,2	102,7	105,0	02.01	Alcoholic beverages
02.02	Дуван	100,0	107,1	106,3	107,5	107,1	136,4	02.02	Tobacco
03	Одјећа и обућа	99,5	93,0	94,6	92,3	92,8	85,1	03	Clothing and footwear
03.01	Одјећа	99,8	95,0	95,8	93,9	94,6	87,9	03.01	Clothing
03.02	Обућа	98,8	88,8	92,1	89,1	89,1	79,6	03.02	Footwear
04	Становање, вода, електрична енергија, плин и други енергенти	99,6	100,0	89,3	100,5	94,5	98,2	04	Housing, water, electricity, gas and other fuels
04.01	Станарина	100,0	100,0	100,0	100,0	100,0	100,0	04.01	Actual rentals for housing
04.03	Одржавање и поправка стамбене јединице	100,5	100,6	100,9	100,7	100,9	102,0	04.03	Maintenance and repair of the dwelling
04.04	Снабдијевање водом и друге комуналне услуге	100,0	104,7	103,3	104,7	104,6	128,2	04.04	Water supply and miscellaneous services relating to the dwelling
04.05	Електрична енергија и други енергенти	99,4	99,1	84,5	99,8	91,3	93,3	04.05	Electricity, gas and other fuels
05	Најмештај, покућство и редовно одржавање	99,6	99,8	100,5	99,9	100,1	102,3	05	Furnishings, household equipment and routine maintenance of the
05.01	Намјештај, покућство, теписи и друге подне простирке	100,0	100,3	100,5	100,0	100,3	100,4	05.01	Furniture and furnishings, carpets and other floor coverings
05.02	Текстилни производи за кућу	99,8	100,4	100,2	100,5	100,3	102,6	05.02	Household textiles
05.03	Кућни апарати	100,0	99,8	100,1	99,9	99,9	99,6	05.03	Household appliances
05.04	Стаклено и столно посуђе и кућни прибор	99,9	100,2	99,9	100,3	100,1	100,3	05.04	Glassware, tableware and household utensils
05.05	Алати и опрема за кућу и врт	99,2	100,8	100,9	102,0	101,0	106,0	05.05	Tools and equipment for house and garden
05.06	Производи и услуге за редовно одржавање куће	99,1	99,1	100,6	99,2	99,8	103,9	05.06	Goods and services for routine household maintenance
06	Здравство	100,2	99,9	99,9	100,1	100,0	98,9	06	Health
06.01	Медицински производи	100,1	99,6	99,5	100,1	99,8	98,0	06.01	Medical products
06.02	Здравствене услуге, осим болничких	100,9	100,9	100,9	100,2	100,9	100,9	06.02	Out-patient services
06.03	Болничке услуге	100,0	100,0	100,0	100,0	100,0	100,0	06.03	Hospital services
07	Превоз	100,1	99,8	99,4	99,4	98,5	112,3	07	Transport
07.01	Превозна средства	100,1	100,2	99,7	100,2	100,1	99,8	07.01	Vehicles
07.02	Употреба превозних средстава	100,1	99,3	99,2	98,5	97,6	116,5	07.02	Operation of personal transport equipment
07.03	Услуге превоза	100,0	101,6	100,1	103,5	101,9	108,8	07.03	Transport services
08	Комуникације	100,0	99,9	100,0	99,9	99,9	114,9	08	Communications
08.01	Поштанске услуге	100,0	100,0	100,0	100,0	100,0	105,9	08.01	Postal services
08.02	Телефонска и телефакс опрема	99,8	95,6	98,2	94,4	95,0	82,3	08.02	Telephone and telefax equipment
08.03	Телефонске и телефакс услуге	100,0	100,0	100,0	100,0	100,0	115,9	08.03	Telephone and telefax services
09	Рекреација и култура	100,0	100,8	100,9	100,8	100,9	101,0	09	Recreation and culture
09.01	Аудио-визуелна, фотографска и информатичка опрема	99,9	98,3	99,7	98,2	98,4	95,8	09.01	Audio-visual, photographic and information processing equipment
09.02	Остала трајна добра за рекреацију и културу	100,0	100,6	100,1	100,6	100,6	100,8	09.02	Other major durables for recreation and culture

8.1. ИНДЕКСИ ПОТРОШАЧКИХ ЦИЈЕНА ПРЕМА КЛАСИФИКАЦИЈИ COICOP (наставак)
CONSUMER PRICE INDICES ACCORDING TO COICOP (continued)

COICOP	Назив	VI 2013 V 2013	VI 2013 VI 2012	VI 2013 XII 2012	I-VI 2013 I-VI 2012	VI 2013 Ø 2012	VI 2013 Ø 2010	COICOP	Name
09.03	Остали предмети и опрема за рекреацију, врт и кућни љубимци	100,5	101,7	100,7	101,0	101,2	102,6	09.03	Other recreational items and equipment, gardens and pets
09.04	Услуге рекреације и културе	100,0	101,8	101,8	101,8	102,0	104,2	09.04	Recreational and cultural services
09.05	Новине, књиге и прибор за писање	100,0	101,1	101,0	101,0	101,0	101,1	09.05	Newspapers, books and stationery
09.06	Путни аранжман	99,6	98,2	100,2	100,5	98,9	92,2	09.06	Package holidays
10	Образовање	100,0	101,5	100,6	101,4	101,2	101,3	10	Education
10.01	Предшколско и основно образовање	100,0	107,8	103,1	107,3	106,2	106,4	10.01	Pre-primary and primary education
10.04	Универзитетско образовање	100,0	100,0	100,0	100,0	100,0	100,0	10.03	High school and university education
10.05	Образовање које се не дефинише према нивоу	100,0	100,0	100,0	100,0	100,0	100,3	10.05	Education not definable by level
11	Ресторани и хотели	100,0	100,0	100,0	100,0	100,0	100,9	11	Restaurants and hotels
11.01	Угоститељске услуге	100,0	100,2	100,0	100,2	100,1	100,7	11.01	Catering services
11.02	Услуге смјештаја	100,0	99,5	99,8	99,2	99,5	101,6	11.02	Accommodation services
12	Остала добра и услуге	99,8	99,6	99,4	100,4	99,6	99,7	12	Other goods and services
12.01	Лична нега	99,7	99,4	99,2	100,5	99,5	99,0	12.01	Personal care
12.03	Лични предмети	99,5	99,8	99,7	100,4	99,8	106,7	12.03	Personal effects n.e.c.
12.05	Осигурање	100,0	100,0	100,0	100,0	100,0	100,0	12.05	Insurance
12.07	Остале услуге	100,0	100,0	100,0	100,0	100,0	101,2	12.07	Other services n.e.c.



Графикон 8. Индекси потрошачких цијена према класификацији COICOP Ø2010=100
Graph 8. Consumer Price Index according to COICOP Ø2010=100

8.2. ИНДЕКСИ ПОТРОШАЧКИХ ЦИЈЕНА
CONSUMER PRICE INDICES

Ø2010=100

	2011 2010	2012 2011	Јун 2013 June 2013	
Укупан индекс	103,9	102,1	106,2	Total Index
Хљоб и житарице	111,9	97,9	111,3	Bread and cereals
Месо	99,5	102,5	102,1	Meat
Риба	100,6	103,3	105,4	Fish
Млијеко, сир, јаја	105,5	103,4	110,0	Milk, cheese, eggs
Уља и масноће	118,1	99,7	113,4	Oils and fats
Воће	103,4	105,3	123,6	Fruit
Поврће	99,6	103,1	127,9	Vegetables
Шећер, цем, мед, чоколада и др. слаткиши	112,2	99,9	108,8	Sugar, jam, honey, chocolate and confectionery
Остали прехранбени производи	102,7	103,3	106,4	Other food products
Безалкохолна пића	110,3	101,0	110,8	Non-alcoholic beverages
Минерална вода, безалкохолна пића, воћни и сокови базирани на поврћу	103,3	102,1	104,6	Mineral water, soft drinks, fruit and vegetable juice
Алкохолна пића	100,6	99,6	99,9	Alcoholic beverages
Вино	100,5	100,4	103,4	Wine
Пиво	102,7	100,4	106,6	Beer
Дуван	111,6	114,1	136,4	Tobacco
Материјал за одјећу	100,0	100,2	101,1	Clothing materials
Одјећа	95,9	96,2	87,0	Garments
Остали одјевни предмети и додаци одјећи	101,0	100,8	102,8	Other articles of clothing and clothing accessories
Чишћење, поправка и изнајмљивање одјеће	100,3	99,8	97,1	Cleaning, repair and hire of clothing
Обућа	93,4	95,0	78,6	Footwear
Поправак и изнајмљивање обуће	100,1	100,3	100,7	Repair and hire of footwear
Ренте станара	100,0	100,0	100,0	Actual rentals for housing
Материјал за одржавање и поправка стамбене јединице	100,3	101,4	102,3	Materials for the maintenance and repair of the dwelling
Услуге одржавања и поправка стамбене јединице	99,7	99,9	101,4	Services for the maintenance and repair of the dwelling
Снабдијевање водом	123,8	107,6	140,7	Water supply
Одвоз смећа	102,9	100,2	105,9	Refuse collection
Остале услуге везане за стамбене јединице	100,0	100,0	100,0	Other services relation to the dwelling
Електрична енергија	100,0	100,0	86,9	Electricity
Плин	115,0	110,4	121,5	Gas
Течна горива	-	108,0	118,8	Liquide fuels
Чврста горива	101,6	101,1	99,0	Solid fuels
Топлотна енергија	117,8	102,3	120,5	Heat energy
Намјештај и опрема за кућу	100,1	99,9	100,3	Furniture and furnishings
Теписи и др. подне простирке	100,7	100,0	101,1	Carpets and other floor coverings
Текстилни производи за домаћинство	100,9	101,3	102,6	Household textiles
Већи апарати за домаћинство (електрични или не)	98,8	100,1	98,8	Major household appliances whether electric or not
Мањи електрични апарати за домаћинство	100,2	101,9	101,4	Small electric household appliances
Поправак апарата за домаћинство	100,0	100,0	100,0	Repair of household appliances
Стаклено и столно посуђе и др. прибор за домаћинство	100,1	100,1	100,3	Glassware, tableware and household utensils
Већи алати и опрема за кућу и врт	100,0	100,3	101,3	Major tools and equipment for house and garden
Мали апарати и разни додаци	102,0	103,1	106,3	Small tools and miscellaneous accessories
Производи за чишћење и одржавање куће	102,3	101,8	103,9	Non-durable household goods
Фармацеутски производи	98,3	99,6	97,7	Pharmaceutical products
Остали медицински производи	101,7	104,4	107,9	Other medical products
Терапеутски прибор и помагала	99,6	99,9	99,5	Therapeutic appliances and equipment
Медицинске услуге	100,0	100,0	101,7	Medical services
Стоматолошке услуге	100,0	100,0	100,0	Dental services
Услуге медицинске анализе лабораторија и ултразвучних центара	100,0	100,0	100,0	Paramedical services
Болничке услуге	100,0	100,0	100,0	Hospital services
Аутомобили	99,9	99,9	99,8	Motor cars
Мотоцикли	100,0	100,0	100,0	Motor cycles
Бицикли	102,5	101,2	104,3	Bicycles
Резервни дијелови и прибор за аутомобиле	102,6	102,6	108,2	Spare parts and accessories

8.2. ИНДЕКСИ ПОТРОШАЧКИХ ЦИЈЕНА (наставак)
CONSUMER PRICE INDICES (continued)

∅2010=100

	2011 2010	2012 2011	Јун 2013 June 2013	
Горива и мазива	115,3	108,3	120,7	<i>Fuels and lubricants</i>
Одржавање и поправка моторних возила	102,8	101,3	104,0	<i>Maintenance and repair of personal transport equipment</i>
Остале услуге везане за моторна возила	100,4	94,9	89,3	<i>Other services in respect of personal transport equipment</i>
Превоз жељезницом	100,0	100,0	100,0	<i>Passenger transport by railway</i>
Цестовни превоз	100,2	107,0	109,2	<i>Passenger transport by road</i>
Превоз авионом	91,7	106,5	108,0	<i>Passenger transport by air</i>
Поштанске услуге	105,9	100,0	105,9	<i>Postal services</i>
Телефонски и телефакс уређаји	94,1	92,1	82,3	<i>Telephone and telefax equipment</i>
Телефонске и телефакс услуге	110,8	104,6	115,9	<i>Telephone and telefax services</i>
Опрема за пријем, снимање и репродукцију звука и слике	97,4	96,8	89,7	<i>Equipment for the reception, recording and reproduction of sound and picture</i>
Фотографска и кинематографска опрема и оптички инструменти	94,5	98,7	92,8	<i>Photographic and cinematographic equipment and optical instruments</i>
Опрема за обраду података	96,8	97,5	91,9	<i>Information processing equipment</i>
Медији за снимање	96,1	96,5	91,1	<i>Recording media</i>
Поправак аудио визуелне, фотографске опреме и опреме за обраду података	100,0	100,0	100,0	<i>Repair of audio-visual, photographic and information processing equipment</i>
Већа трајна добра за рекреацију на затвореном, укључујући и музичке инструменте	100,0	100,2	100,8	<i>Major durables for indoor recreation, including musical instruments</i>
Игре, играчке и хобији	100,0	99,6	100,5	<i>Games, toys and hobbies</i>
Опрема за спорт, камповање и рекреацију на отвореном	96,8	95,5	88,6	<i>Equipment for sport, camping and open-air recreation</i>
Вртови, биљке и цвијеће	102,5	100,9	104,9	<i>Gardens, plants and flowers</i>
Кућни љубимци и др, производи за кућне љубимце	101,9	102,4	107,7	<i>Pets and related products</i>
Ветеринарске и остале услуге везане за кућне љубимце	100,0	100,0	101,6	<i>Veterinary and other services for pets</i>
Услуге за рекреацију и спорт	92,6	100,0	92,6	<i>Recreational and sporting services</i>
Услуге културе	101,8	101,7	105,9	<i>Cultural services</i>
Књиге	100,0	99,6	99,7	<i>Books</i>
Новине и часописи	100,0	100,0	102,9	<i>Newspapers and periodicals</i>
Остали штампани материјал	100,0	100,0	100,0	<i>Miscellaneous printed matter</i>
Материјал и прибор за цртање	101,4	101,6	104,3	<i>Stationery and drawing materials</i>
Путни аранжмани	102,2	91,2	92,2	<i>Package holidays</i>
Предшколско и основно образовање	98,6	101,6	106,4	<i>Pre-primary and primary education</i>
Високо-школско и универзитетско образовање	100,0	100,0	100,0	<i>Higher and high education</i>
Образовање које се не дефинише према нивоу	100,1	100,2	100,3	<i>Education not definable by level</i>
Ресторани, кафићи, барови	100,1	100,5	100,7	<i>Restaurants, cafes and the like</i>
Кантине	100,0	100,0	100,0	<i>Canteens</i>
Услуге смјештаја	102,7	99,5	101,6	<i>Accommodation services</i>
Услуге личне хигијене	100,4	99,9	100,3	<i>Hairdressing salons and personal grooming establishments</i>
Електрични уредјаји и справе за личну хигијену	100,8	99,8	99,5	<i>Elektrical appliances for personal care</i>
Остали уређаји, справе и производи за личну хигијену	98,4	100,9	98,6	<i>Other appliances, articles and products for personal care</i>
Накит и сатови	105,7	104,9	110,5	<i>Jewellery, clocks and watches</i>
Остали лични предмети	100,3	99,6	99,9	<i>Other personal effects</i>
Осигурање у вези са становањем	100,0	100,0	100,0	<i>Insurance connected with the main dwelling</i>
Осигурање у вези са транспортом	100,0	100,0	100,0	<i>Insurance connected with the transport</i>
Остале услуге	101,1	100,1	101,2	<i>Other services</i>

ЦИЈЕНЕ ПРОИЗВОЂАЧА ИНДУСТРИЈСКИХ ПРОИЗВОДА

Цијене произвођача индустријских производа на домаћем тржишту у јуну 2013. године у односу на мај 2013. године у просјеку су ниже за 0,2% и у односу на јун 2012. године више су за 0,5%.

Посматрано по намјени потрошње, у јуну 2013. године, у односу на мај 2013. године, цијене капиталних производа у просјеку су више за 0,1%, цијене интермедијарних производа у просјеку су ниже за 0,4%, цијене енергије као и цијене нетрајних производа за широку потрошњу за 0,1%, док су, цијене трајних производа за широку потрошњу у просјеку остале на истом нивоу.

Посматрано по подручјима индустријске производње (PRODCOM), цијене подручја (Б) вађење руда и камена као и цијене подручја (Ц) прерађивачка индустрија у јуну 2013. године у односу на мај 2013. године у просјеку су ниже за 0,2%, док су као и цијене подручја (Д) производња и снабдијевање електричном енергијом, гасом, паром и климатизација, у просјеку остале на истом нивоу.

Дефиниција индекса цијена произвођача индустријских производа

Индекс цијена произвођача индустријских производа је краткорочни статистички индикатор који показује динамику кретања цијена индустријских производа.

Продајна цијена произвођача индустријских производа на домаћем тржишту је цијена по којој произвођач продаје своје производе, редовним купцима на домаћем тржишту у највећим количинама, франко утоварено у вагон (камион) у мјесту произвођача.

У ову цијену улази регрес, ако га продавац остварује, а одбија се: трговачки рабат и попуст који продавац одобрава купцу, ПДВ и акцизе.

Обухват и класификација

Цијене произвођача индустријских производа се прикупљају на основу репрезентативне листе производа коју у 2013. години чини 361 производ. Сваког мјесеца прикупља се 1366 цијена. Обухваћени су најважнији производи по индустријским областима.

Упитник о произвођачким цијенама мјесечно достављају 358 изабраних предузећа. То су највећи произвођачи тј. они који имају највећу реализацију по индустријским областима.

Класификација индустријских производа је заснована на Номенклатуром индустријских производа НИП БиХ 2010 («Службени гласник РС» публикација бр. 23/11 од 09.03.2011. године), која је заснована на PRODCOM листи 2010.

PRODUCER PRICE INDEX OF INDUSTRIAL PRODUCTS

Producer Prices of industrial products on domestic market in June 2013, compared to May 2013, were on the average 0.2% lower and compared to June 2012, were on the average 0.5% higher.

By purpose of consumption in June 2013, compared to May 2013, prices of capital goods were on the average 0.1% higher prices of intermediate goods consumer were on the average 0.4% lower, prices of energy, same as prices of non-durables were on the average 0.1% lower, while prices of consumer durables were on the average at the same level.

By section of industrial production (PRODCOM), prices of the section (B) Mining and quarrying same as prices of the section (C) Manufacturing in June 2013, compared to May 2013, were on the average 0.2% lower, same as prices of the section (E) Electricity, gas, steam and air conditioning supply were on the average at the same level.

Definition of Producer Price Index

Producer Price Index is a short-term statistical indicator which shows the dynamics of industrial products price changes among enterprises.

Producer selling price of industrial products is a price for which a producer sells his products to the regular customers on domestic market at maximum volume, franco loaded into the wagon (truck) at the producer's location.

This price includes reimbursement in case the producer realises it, same as commercial rebate and discount the seller gives to the buyer, as well as VAT and excise.

Coverage and classification

Producer Prices of industrial products are collected according to the representative list of products which in 2013 consists of 361 products. Each month 1366 prices are collected. The most important products by industrial sections are covered.

Questionnaire on producer prices is submitted monthly by 358 chosen enterprises. These are the largest producers, that is, those that have the largest realisation by industrial sections.

Classification of industrial products is based on the Nomenclature of Industrial Products in BH 2010. (Official Gazette of BH, No. 23/11 from 09.03.2011.) which is based on PRODCOM list 2010.

8.3. ИНДЕКСИ ЦИЈЕНА ПРОИЗВОЂАЧА ИНДУСТРИЈСКИХ ПРОИЗВОДА НА ДОМАЋЕМ ТРЖИШТУ ¹⁾
PRODUCER PRICE INDICES OF INDUSTRIAL PRODUCTS ON DOMESTIC MARKET ¹⁾

Назив (по PRODCOM-у)	2012	$\frac{VI\ 2013}{V\ 2013}$	$\frac{VI\ 2013}{VI\ 2012}$	$\frac{VI\ 2013}{\bar{\emptyset}\ 2012}$	Name (by PRODCOM)
УКУПНО	100,4	99,8	100,5	100,3	TOTAL
По намјени потрошње					By purpose of consumption
Енергија	100,5	99,9	100,0	100,0	Energy
Интермедијарни производи	100,5	99,6	101,5	101,0	Intermediate goods
Капитални производи	99,5	100,1	99,5	99,5	Capital goods
Трајни производи за широку потрошњу	98,8	100,0	99,7	99,7	Consumer durables
Нетрајни производи за широку потрошњу	100,5	99,9	100,0	99,8	Consumer non-durables
По подручјима и областима					By sections and divisions
B Вађење руда и камена	102,8	99,8	100,9	100,1	B Mining and quarrying
05 Вађење угља и лигнита (мрког угља)	103,8	99,6	99,5	97,4	05 Mining of coal and lignite (black coal)
07 Вађење руда метала	103,4	99,8	102,4	102,3	07 Mining of metal ores
08 Вађење осталих руда и камена	100,4	100,2	99,3	99,2	08 Other mining and quarrying
C Прерађивачка индустрија	100,4	99,8	100,7	100,4	C Manufacturing
10 Производња прехранбених производа	99,6	99,6	102,3	101,2	10 Manufacture of food products
11 Производња пића	101,8	100,0	102,7	101,6	11 Manufacture of beverages
12 Производња дуванских производа	102,1	100,0	95,6	96,7	12 Manufacture of tobacco products
13 Производња текстила	99,1	100,6	100,2	100,4	13 Manufacture of textiles
14 Производња одјеће	99,1	99,2	98,1	99,4	14 Manufacture of wearing apparel
15 Производња коже и производа од коже	98,0	99,3	99,9	99,2	15 Manufacture of leather and related products
16 Прерада дрвета и производа од дрвета и плуте, осим намјештаја; производња предмета од сламе и плетарских материјала	99,4	99,0	99,3	99,3	16 Manufacture of wood and of products of wood and cork, except furniture; manufacture of articles of straw and plaiting materials
17 Производња папира и производа од папира	100,0	100,3	100,7	101,1	17 Manufacture of paper and paper products
18 Штампане и умножавање снимљених записа	101,3	100,0	99,9	100,0	18 Printing and reproduction of recorded media
19 Производња кокса и рафинисаних нафтних производа	109,4	99,7	103,1	105,6	19 Manufacture of coke and refined petroleum products
20 Производња хемикалија и хемијских производа	106,6	100,2	95,7	96,8	20 Manufacture of chemicals and chemical products
21 Производња основних фармацеутских производа и фармацеутских препарата	100,2	100,3	102,1	101,9	21 Manufacture of basic pharmaceutical products and pharmaceutical preparations
22 Производња производа од гуме и пластичних маса	101,2	99,6	99,7	99,6	22 Manufacture of rubber and plastic products
23 Производња осталих производа од неметалних минерала	101,5	100,0	99,7	100,5	23 Manufacture of other non-metallic mineral products
24 Производња базних метала	98,3	99,9	98,9	99,4	24 Manufacture of basic metals

8.3. ИНДЕКСИ ЦИЈЕНА ПРОИЗВОЂАЧА ИНДУСТРИЈСКИХ ПРОИЗВОДА НА ДОМАЋЕМ ТРЖИШТУ (наставак)
PRODUCER PRICE INDICES OF INDUSTRIAL PRODUCTS ON DOMESTIC MARKET (continued)

Назив (по PRODCOM-у)	2012	$\frac{VI\ 2013}{V\ 2013}$	$\frac{VI\ 2013}{VI\ 2012}$	$\frac{VI\ 2013}{\emptyset\ 2012}$	Name (by PRODCOM)
25 Производња готових металних производа, осим машина и опреме	100,2	99,7	97,5	97,6	25 <i>Manufacture of fabricated metal products, except machinery and equipment</i>
26 Производња рачунара, електронских и оптичких производа	99,1	100,0	99,9	99,6	26 <i>Manufacture of computer, electronic and optical products</i>
27 Производња електричне опреме	100,5	100,3	101,4	101,1	27 <i>Manufacture of electrical equipment</i>
28 Производња машина и опреме Д.Н.	100,0	100,0	99,8	99,6	28 <i>Manufacture of machinery and equipment n.e.c.</i>
29 Производња моторних возила, приколица и полуприколица	100,0	100,0	100,0	100,0	29 <i>Manufacture of motor vehicles, trailers and semi-trailers</i>
30 Производња осталих саобраћајних средстава	102,7	100,0	93,0	96,4	30 <i>Manufacture of other transport equipment</i>
31 Производња намјештаја	98,8	100,0	99,6	99,6	31 <i>Manufacture of furniture</i>
32 Остала прерађивачка индустрија	100,1	99,9	99,9	100,0	32 <i>Other manufacturing</i>
33 Поправка и инсталација машина и опреме	99,9	100,3	100,4	100,4	33 <i>Repair and installation of machinery and equipment</i>
D Производња и снабдјевање електричном енергијом, гасом, паром и климатизација	100,1	100,0	100,0	100,0	D <i>Electricity, gas, steam and air conditioning supply</i>
35 Производња и снабдјевање електричном енергијом, гасом, паром и климатизација	100,1	100,0	100,0	100,0	35 <i>Electricity, gas, steam and air conditioning supply</i>

¹⁾ Индекси цијена произвођача индустријских производа на домаћем тржишту од јануара 2013. године се рачунају у складу са Номенклатуром индустријских производа НИП БиХ 2010 ("Службени гласник РС" бр. 23/11) и Класификацијом дјелатности БиХ 2010 ("Службени гласник РС" бр. 9/13). Наведене класификације су засноване на ревидираној статистичкој класификацији економских дјелатности NACE rev. 2. Индекси су прерачунати на нову базну годину 2011=100.

Since January 2013, producer price indices of industrial products at domestic market are calculated in accordance with the Nomenclature of Industrial Products NIP BiH 2010 ("Official Gazette of RS", No.23/11) and Classification of Activities of BH ("Official Gazette of RS", No. 9/13). These classifications are based on the revised statistical classification of economic activities NACE Rev.2. Indices are re-calculated to the new base year 2011=100.

Просјечна нето плата исплаћена у јуну 2013. године износи 816 КМ и већа је номинално и реално за 2,5% у односу на претходни мјесец. У односу на исти мјесец прошле године, просјечна нето плата номинално је мања за 0,1% а реално за 1,1%. Просјечна бруто плата исплаћена у јуну 2013 износи 1 344 КМ.

Average net wage paid in June 2013 was 816 KM and it was higher nominally and really 2.5% when compared with the previous month. Compared to June 2012, average net wage was lower nominally 0.1% and really 1.1%. Average gross wage paid in June 2013 was 1 344 KM.

Просјечне плате израчунавају се тако што се укупно исплаћена маса плата у мјесецу дијели са бројем запослених на које се односе извршене исплате. Подаци су добијени на основу Мјесечног извјештаја о запосленима и платама запослених (РАД-1).

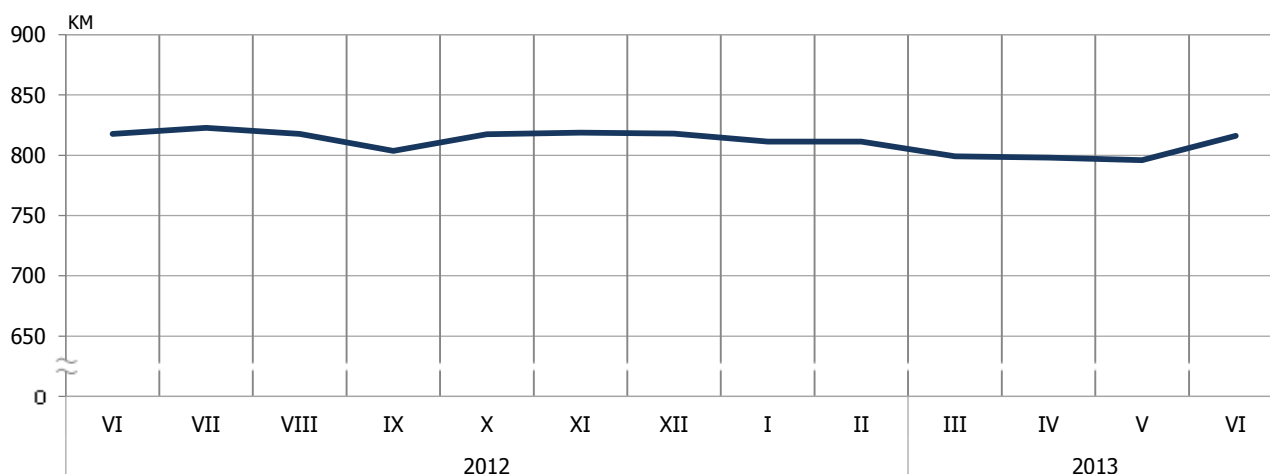
Average wages represent a quotient between total paid wages in month and number of employees paid in the referent month. Data were obtained through the Monthly statistical report on employees and their wages (RAD-1).

Плате запослених обухватају исплате за рад у пуном, краћем од пуног и дужем од пуног радног времена и накнаде плата за неизвршене а плаћене часове рада за: годишњи одмор, државне празнике и нерадне дане утврђене законом, плаћено одсуство, одсуство за стручно усавршавање, застоје у раду без кривице запослених и боловање које иде на терет послодавца.

Wages of employees cover salaries for work in full time, part time and overtime work, payments from business subject resources for paid but not worked hours for: annual leave, national holidays and day-offs as prescribed by law, paid leave, paid leave for vocational training, work interruptions without employees' fault and sick-leave paid by employer.

Од јануара 2013. године, статистички подаци о платама прате се, обрађују и исказују према Класификацији дјелатности КДБиХ 2010 која садржајно и структурно у потпуности одговара Статистичкој класификацији дјелатности у ЕУ, NACE Rev.2.

Starting from January 2013, data on average wages have been collected, edited and published by section of activities in accordance with the Classification of economic activities KD BH 2010, which is in its content and structure completely harmonised with the Statistical classifications of economic activities EU, NACE Rev.2.



Графикон 9. Просјечне нето плате запослених по мјесецима
Graph 9. Average net wages by month

9.1. ПРОСЈЕЧНЕ ПЛАТЕ ЗАПОСЛЕНИХ ПО ПОДРУЧЈИМА
AVERAGE WAGES BY SECTION

KM

Подручја	Бруто <i>Gross</i>			Нето <i>Net</i>			Sections
	V	VI	I-VI	V	VI	I-VI	
УКУПНО	1 314	1 344	1 328	796	816	805	<i>TOTAL</i>
A Пољопривреда, шумарство и риболов	1 061	1 084	1 059	639	652	638	<i>A Agriculture, forestry and fishing</i>
B Вађење руда и камена	1 636	1 785	1 699	990	1 113	1 035	<i>B Mining and quarrying</i>
C Прерађивачка индустрија	907	944	921	577	597	583	<i>C Manufacturing</i>
D Производња и снабдијевање електричном енергијом, гасом, паром и климатизација	1 701	1 765	1 732	1 019	1 073	1 041	<i>D Electricity, gas, steam and air - conditioning production and supply</i>
E Снабдијевање водом; канализација, управљање отпадом и дјелатности санације (ремедијације) животне средине	1 012	1 070	1 033	615	650	628	<i>E Water supply; sewerage, waste management and remediation activities</i>
F Грађевинарство	907	895	913	550	544	553	<i>F Construction</i>
G Трговина на велико и на мало, поправка моторних возила и мотоцикала	999	1 020	991	606	619	599	<i>G Wholesale and retail trade; repair of motor vehicles and motorcycles</i>
H Саобраћај и складиштење	1 016	1 033	1 023	614	625	622	<i>H Transport and storage</i>
I Дјелатности пружања смјештаја, припреме и послуживања хране, хотелијерство и угоститељство	858	902	886	520	546	535	<i>I Accommodation and food service activities</i>
J Информације и комуникације	1 886	1 890	1 813	1 138	1 139	1 094	<i>J Information and communication</i>
K Финансијске дјелатности и дјелатности осигурања	2 130	2 188	2 138	1 286	1 320	1 290	<i>K Financial and insurance activities</i>
L Пословање некретнинама	1 034	1 154	1 134	626	725	691	<i>L Real estate activities</i>
M Стручне, научне и техничке дјелатности	1 341	1 239	1 310	804	745	787	<i>M Professional, scientific and technical activities</i>
N Административне и помоћне услужне дјелатности	914	890	894	553	539	542	<i>N Administrative and support service activities</i>
O Јавна управа и одбрана; обавезно социјално осигурање	1 682	1 700	1 711	999	1 010	1 018	<i>O Public administration and defence; compulsory social security</i>
P Образовање	1 323	1 294	1 344	797	780	810	<i>P Education</i>
Q Дјелатности здравствене заштите и социјалног рада	1 710	1 773	1 722	1 035	1 073	1 043	<i>Q Human health and social work activities</i>
R Умјетност, забава и рекреација	891	872	919	537	526	554	<i>R Arts, entertainment and recreation</i>
S Остале услужне дјелатности	1 226	1 411	1 298	740	851	784	<i>S Other service activities</i>

9.2. НОМИНАЛНИ И РЕАЛНИ ИНДЕКСИ НЕТО ПЛАТА
 NOMINAL AND REAL INDICES OF NET WAGES

Подручја	VI 2013	VI 2013	VI 2013	VI 2013	VI 2013	VI 2013	Sections
	V 2013	VI 2012	Ø 2012	V 2013	VI 2012	Ø 2012	
	Номинални / <i>Nominal</i>			Реални / <i>Real</i>			
УКУПНО	102,5	99,9	99,9	102,5	98,9	99,7	TOTAL
A Пољопривреда, шумарство и риболов	102,0	98,8	101,1	102,0	97,8	100,9	A Agriculture, forestry and fishing
B Вађење руда и камена	112,4	110,0	109,7	112,4	108,9	109,5	B Mining and quarrying
C Прерађивачка индустрија	103,4	102,0	103,2	103,4	101,0	102,9	C Manufacturing
D Производња и снабдијевање електричном енергијом, гасом, паром и климатизација	105,2	104,6	105,5	105,2	103,5	105,3	D Electricity, gas, steam and air - conditioning production and supply
E Снабдијевање водом; канализација, управљање отпадом и дјелатности санације (ремедијације) животне средине	105,6	101,3	102,9	105,6	100,3	102,7	E Water supply; sewerage, waste management and remediation activities
F Грађевинарство	98,9	92,0	94,2	98,9	91,1	94,0	F Construction
G Трговина на велико и на мало, поправка моторних возила и мотоцикала	102,0	103,5	103,0	102,0	102,5	102,8	G Wholesale and retail trade; repair of motor vehicles and motorcycles
H Саобраћај и складиштење	101,9	100,6	100,2	101,9	99,6	100,0	H Transport and storage
I Дјелатности пружања смјештаја, припреме и послуживања хране, хотелијерство и угоститељство	105,0	96,9	99,9	105,0	96,0	99,7	I Accommodation and food service activities
J Информације и комуникације	100,0	106,7	106,6	100,0	105,7	106,4	J Information and communication
K Финансијске дјелатности и дјелатности осигурања	102,6	103,8	103,1	102,6	102,8	102,9	K Financial and insurance activities
L Пословање некретнинама	115,8	91,2	92,5	115,8	90,3	92,3	L Real estate activities
M Стручне, научне и техничке дјелатности	92,6	95,3	90,4	92,6	94,3	90,2	M Professional, scientific and technical activities
N Административне и помоћне услужне дјелатности	97,5	101,8	101,4	97,5	100,7	101,2	N Administrative and support service activities
O Јавна управа и одбрана; обавезно социјално осигурање	101,1	93,3	93,4	101,1	92,3	93,2	O Public administration and defence; compulsory social security
P Образовање	97,9	92,7	89,1	97,9	91,8	88,9	P Education
Q Дјелатности здравствене заштите и социјалног рада	103,7	99,9	102,7	103,7	99,0	102,5	Q Human health and social work activities
R Умјетност, забава и рекреација	97,9	89,0	89,9	97,9	88,1	89,7	R Arts, entertainment and recreation
S Остале услужне дјелатности	115,1	99,8	102,7	115,1	98,8	102,5	S Other service activities

**Начелник Одјељења за израду публикационих
база података и статистичких публикација**
Владан Сибиновић

***Head of Division for Creation of Publication
Data Bases and Statistical Publications***
Vladan Sibinović

Дизајн
Владан Сибиновић

Design
Vladan Sibinović

Редакциони одбор
Јелена Ђокић, Милка Михолчић, Нада Малиновић,
Биљана Ђукић, Богдана Радић

Editorial Board
*Jelena Đokić, Milka Miholjčić, Nada Malinović, Biljana
Đukić, Bogdana Radić*

Одговара
Др Радмила Чичковић, директор

Person responsible
Radmila Čičković, PhD, Director General

Издаје Републички завод за статистику, Република Српска, Бања
Лука, Вељка Млађеновића 12д – Тел. +387 51 332 700 –
Др Радмила Чичковић, директор – Тираж 30 – Излази мјесечно –
Преглед је објављен и на Интернету на адреси: www.rzs.rs.ba –
E-mail: stat@rzs.rs.ba – **Приликом коришћења података
обавезно навести извор**

*Published by Republika Srpska Institute of Statistics, Banja Luka, and
Veljka Mladenovića 12d – Tel. +387 51 332 700 – Radmila Čičković,
PhD, Director General – Total print run copies 30 – Monthly
periodicity – Review is available on the Internet at: www.rzs.rs.ba –
E-mail: stat@rzs.rs.ba – **These data can be used provided the
source is acknowledged***