

# МЈЕСЕЧНИ СТАТИСТИЧКИ ПРЕГЛЕД MONTHLY STATISTICAL REVIEW



**2012**

**АПРИЛ/APRIL**

**СТАТИСТИЧКИ БИЛТЕН  
STATISTICAL BULLETIN**



РЕПУБЛИКА СРПСКА  
РЕПУБЛИЧКИ ЗАВОД ЗА СТАТИСТИКУ  
REPUBLIKA SRPSKA  
INSTITUTE OF STATISTICS

БОСНА И ХЕРЦЕГОВИНА  
BOSNIA AND HERZEGOVINA

# МЈЕСЕЧНИ СТАТИСТИЧКИ ПРЕГЛЕД MONTHLY STATISTICAL REVIEW

ДРУГО, ИСПРАВЉЕНО ИЗДАЊЕ  
SECOND, CORRECTED EDITION

Април  
**2012**  
April

БАЊА ЛУКА, ЈУН 2012.  
BANJA LUKA, JUNE 2012

## **МЈЕСЕЧНИ СТАТИСТИЧКИ ПРЕГЛЕД/ *MONTHLY STATISTICAL REVIEW***

Материјал припремили/ *Material prepared by*

### **Статистика индустрије и рударства/ *Industry and mining statistics***

Мирјана Бандур/ *Mirjana Bandur*  
mirjana.bandur@rzs.rs.ba

### **Статистика шумарства/ *Forestry statistics***

Синиша Церкета/ *Siniša Čerketa*  
sinisa.cerketa@rzs.rs.ba

### **Статистика пољопривреде/ *Agriculture statistics***

Нада Шобот/ *Nada Šobot*  
nada.sobot@rzs.rs.ba  
Лазо Шегрт/ *Lazo Šegrt*  
lazo.segrt@rzs.rs.ba

### **Статистика грађевинарства/ *Construction statistics***

Желимир Радишић/ *Želimir Radišić*  
zelimir.radisic@rzs.rs.ba

### **Статистика унутрашње трговине/ *Domestic trade statistics***

Санела Васиљевић/ *Sanela Vasiljević*  
sanela.vasiljevic@rzs.rs.ba

### **Статистика спољне трговине/ *External trade statistics***

Сања Стојчевић/ *Sanja Stojčević*  
sanja.stojcevic@rzs.rs.ba

### **Статистика туризма/ *Tourism statistics***

Мирослав Илић/ *Miroslav Ilić*  
miroslav.ilic@rzs.rs.ba

### **Статистика цијена/ *Price statistics***

Јасминка Милић/ *Jasminka Milić*  
jasminka.milic@rzs.rs.ba  
Билјана Тешић/ *Biljana Tešić*  
biljana.tesic@rzs.rs.ba

### **Статистика рада/ *Labour statistics***

Билјана Глушац/ *Biljana Glušac*  
biljana.glisic@rzs.rs.ba

# САДРЖАЈ CONTENTS

Страна  
Page

УВОД <i>INTRODUCTION</i> .....	5
ЗНАКОВИ <i>SYMBOLS</i> .....	5
ОСНОВНИ ПОДАЦИ О РЕПУБЛИЦИ СРПСКОЈ <i>MAIN DATA ON REPUBLIKA SRPSKA</i> .....	6
1. ИНДУСТРИЈА И РУДАРСТВО <i>INDUSTRY AND MINING</i> .....	7
1.1. Индекси индустријске производње – по намјени <i>Indices of industrial production – by purpose</i> .....	7
1.2. Индекси индустријске производње – по областима <i>Indices of industrial production - by division</i> .....	8
1.3. Индекси запослених у индустрији <i>Indices of employees in industry</i> .....	9
2. ШУМАРСТВО <i>FORESTRY</i> .....	10
2.1. Производња, продаја и залихе шумских сортимената у државним шумама <i>Production, sale and stocks of forest assortments in state forests</i> .....	11
3. ПОЉОПРИВРЕДА <i>AGRICULTURE</i> .....	12
3.1. Вриједност пољопривредних производа продатих на зеленим пијацама према групама производа <i>Value of agricultural products sold in green markets by group of products</i> .....	12
3.2. Продаја одабраних производа пољопривреде на зеленим пијацама <i>Sale of selected products of agriculture in green markets</i> .....	13
3.3. Прикупљање крављег млијека и производња млијечних производа <i>Collection of cow's milk and dairy products</i> .....	15
4. ГРАЂЕВИНАРСТВО <i>CONSTRUCTION</i> .....	16
4.1. Грађевинска активност <i>Construction activity</i> .....	16
5. УНУТРАШЊА ТРГОВИНА <i>DOMESTIC TRADE</i> .....	17
5.1. Индекси промета робе у трговини на мало по трговинским подразредима <i>Indices of turnover in retail trade by subclass of trading activities</i> .....	17
6. СПОЉНА ТРГОВИНА <i>EXTERNAL TRADE</i> .....	18
6.1. Увоз и извоз према секторима стандардне трговинске класификације <i>Export and import according to standard international trade classification</i> .....	18
6.2. Увоз и извоз према класификацији дјелатности <i>Export and import according to the Classification of activities</i> .....	19
6.3. Увоз и извоз према хармонизованом систему <i>Export and import according to harmonised system</i> .....	20

## САДРЖАЈ CONTENTS

Страна  
Page

7. ТУРИЗАМ <i>TOURISM</i> .....	24
7.1. Доласци и ноћења туриста <i>Tourist arrivals and nights</i> .....	24
7.2. Доласци и ноћења страних туриста по земљи пребивалишта <i>Tourist arrivals and nights of foreign tourists by country of residence</i> .....	25
7.3. Доласци и ноћења туриста по врсти туристичких мјеста <i>Tourist arrivals and nights by type of tourist resorts</i> .....	26
7.4. Доласци и ноћења туриста по врсти објеката за смјештај <i>Tourist arrivals and nights by type of accommodation facilities</i> .....	26
8. ЦИЈЕНЕ <i>PRICES</i> .....	27
8.1. Индекси потрошачких цијена према класификацији COICOP <i>Consumer price indices according to COICOP</i> .....	29
8.2. Индекси потрошачких цијена са привременим умањењима цијена <i>Consumer price index with temporary reduction of prices</i> .....	30
8.3. Индекси потрошачких цијена (Ø2005=100) <i>Consumer price indices (Ø2005=100)</i> .....	29
8.4. Индекси потрошачких цијена (Ø2010=100) <i>Consumer price indices (Ø2010=100)</i> .....	31
8.5. Индекси цијена произвођача индустријских производа <i>Producer Price Indices of industrial products</i> .....	37
9. СТАТИСТИКА РАДА <i>LABOUR STATISTICS</i> .....	39
9.1. Просјечне плате запослених по подручјима <i>Average wages by section</i> .....	40
9.2. Номинални и реални индекси нето плата <i>Nominal and real indices of net wages</i> .....	41

## УВОД

Мјесечни статистички преглед је статистичка публикација Републичког завода за статистику која приказује службене статистичке податке, који се на мјесечном нивоу прикупљају према Статистичком програму.

Мјесечни подаци за текућу годину су претходни подаци тако да се могу појавити накнадне исправке.

Републички завод за статистику од 1. јануара 2001. године податке исказује према Класификацији дјелатности („Службени гласник Републике Српске“, број 4/97).

Класификација дјелатности је општи стандард упоредив са Међународном класификацијом дјелатности УН (ISIC - rev 3) и Класификацијом дјелатности ЕУ (NACE - rev 1).

Изражавамо захвалност свим сарадницима који су учествовали у изради ове публикације.

Републички завод за статистику ће бити захвалан на свим примједбама и сугестијама које би допринијеле побољшању публикације.

## INTRODUCTION

*Monthly Statistical Review is a statistical publication of Republika Srpska Institute of Statistics, presenting official statistical data collected on the monthly level in accordance with the Statistical Programme.*

*Monthly data for the current year are previous data, so additional corrections can occur.*

*Since 1<sup>st</sup> January 2001 data have been published according to the Classification of Activities ("Official Gazette of Republika Srpska", No. 4/97).*

*Classification of Activities is a common standard comparable with both the International Standard Industrial Classification of All Economic Activities (ISIC Rev.3) and the Statistical Classification of Economic Activities in the European Community (NACE Rev.1).*

*We are thankful to all of our staff participating in creation of this publication.*

*Republika Srpska Institute of Statistics will highly appreciate any remarks and suggestions that could improve the publication.*

### ЗНАКОВИ

нема појаве
не располаже се податком
податак је мањи од 0,5 од дате јединице мјере
непотпун, недовољно провјерен или процијењен податак
исправљен податак
просјек
знак за напомену

### SYMBOLS

-	no occurrence
...	data not available
0	data is lower than 0.5 of the given unit of measure
()	incomplete, not enough adjusted or estimated data
*	corrected data
∅	average
<sup>1)</sup>	note sign

## ОСНОВНИ ПОДАЦИ О РЕПУБЛИЦИ СРПСКОЈ MAIN DATA ON REPUBLIKA SRPSKA

### ГЕОГРАФСКИ ПОДАЦИ GEOGRAPHICAL DATA

ПОВРШИНА (према Дејтонском споразуму) **24 858\* km<sup>2</sup>**  
AREA (according to the Dayton peace agreement)

### СТАНОВНИШТВО POPULATION

процјена за 2007. годину **1 439 673**  
estimation for year 2007

процјена за 2008. годину **1 437 477**  
estimation for year 2008

процјена за 2009. годину **1 435 179**  
estimation for year 2009

процјена за 2010. годину **1 433 038**  
estimation for year 2010

процјена за 2011. годину **1 429 668**  
estimation for year 2011

БРОЈ СТАНОВНИКА НА 1 km<sup>2</sup> **57,5**  
POPULATION PER 1 km<sup>2</sup>

БРОЈ НАСЕЉА **2 746<sup>2)</sup>**  
NUMBER OF SETTLEMENTS

### БРУТО ДОМАЋИ ПРОИЗВОД GROSS DOMESTIC PRODUCT

БРУТО ДОМАЋИ ПРОИЗВОД ЗА 2006. ГОДИНУ - концепт SNA **6 543 726 000 KM**  
GROSS DOMESTIC PRODUCT, YEAR 2006 (SNA CONCEPT)

БРУТО ДОМАЋИ ПРОИЗВОД ЗА 2007. ГОДИНУ - концепт SNA **7 350 985 000 KM**  
GROSS DOMESTIC PRODUCT, YEAR 2007 (SNA CONCEPT)

БРУТО ДОМАЋИ ПРОИЗВОД ЗА 2008. ГОДИНУ - концепт SNA **8 489 287 000 KM**  
GROSS DOMESTIC PRODUCT, YEAR 2008 (SNA CONCEPT)

БРУТО ДОМАЋИ ПРОИЗВОД ЗА 2009. ГОДИНУ - концепт SNA **8 222 974 000 KM**  
GROSS DOMESTIC PRODUCT, YEAR 2009 (SNA CONCEPT)

БРУТО ДОМАЋИ ПРОИЗВОД ЗА 2010. ГОДИНУ - концепт SNA **8 308 120 000 KM**  
GROSS DOMESTIC PRODUCT, YEAR 2010 (SNA CONCEPT)

<sup>1)</sup> Процјена броја становника је ревидирана на основу података виталне статистике од 2002. године.  
Estimated number of citizens was revised on the basis of Vital statistics data from year 2002.

<sup>2)</sup> Број насеља усаглашен на основу базе статистичких кругова преузетих од Републичке управе за геодетске и имовинско-правне послове  
Number of settlements was established according to the database of statistical areas taken over from the Republic Administration for Geodetic and Property-Legal Affairs

\* Извор: Републичка управа за геодетске и имовинско-правне послове  
Source: Republic administration for Geodetic and Proprietary-Legal Affairs

ИНДЕКСИ ИНДУСТРИЈСКЕ ПРОИЗВОДЊЕ

INDICES OF INDUSTRIAL PRODUCTION

Индустијска производња остварена у априлу 2012. године у односу на претходни мјесец текуће године мања је за 5,2% и у односу на просјечну мјесечну производњу у 2011. години мања је за 8,1%, док је у односу на исти мјесец прошле године већа за 0,8%.

Индустијска производња остварена у периоду јануар–април 2012. године у поређењу са истим периодом прошле године мања је за 3,7%.

Посматрано по економској намјени индустријских производа у периоду јануар–април 2012. године у односу на исти период прошле године забиљежен је пад производње капиталних производа за 2,8%, нетрајних производа за 8,5% и интермедијарних производа за 9,3%, док је производња трајних производа већа за 2,4% и енергије за 0,6%.

Подаци дати у овом Билтену добијени су на основу Мјесечног извјештаја индустрије (ИНД-1). Извјештај ИНД-1 подносе у узорак изабрана предузећа чија је претежна дјелатност по Класификацији дјелатности (КД) разврстана у подручја: вађење руда и камена, прерађивачка индустрија и производња и снабдијевање електричном енергијом, гасом и водом. Узорком су обухваћене и индустријске јединице неиндустријских предузећа.

Индекси индустријске производње израчунавају се коришћењем Laspeyres-ове формуле те базних цијена и пондера у чијој је основи додана вриједност из 2005. године.

Мјесечни индекси изражавају стварно постигнуту готову производњу одређеног мјесеца из које нису елиминисане сезонске и мјесечне варијације проузроковане различитим бројем радних дана.

*Industrial production realised in April 2012 compared to the previous month 2012 was 5.2% lower, compared to the average monthly production in 2011 was 8.1% lower while compared to the same month 2011 was 0.8% higher.*

*Industrial production realized in the period of January– April 2012 compared to the same period of the previous year was 3.7% lower.*

*Considering the economic purpose of industrial products in the period January – April 2012 compared to the same period of the previous year production of capital goods was 2.8% lower, non - durable consumer goods 8.5% lower and intermediate goods 9.3% lower, while production of durable consumer goods was 2.4% higher, and energy 0.6% higher.*

*Data presented in this Review were obtained through the Monthly Report of Industry (IND-1). The report IND-1 is submitted by sample enterprises whose principal activity according to the Classification of activities is classified into the following sections: Mining and quarrying, Manufacturing and Electricity, gas and water supply. Industrial units of non-industrial enterprises are also covered by the sample.*

*Indices of industrial production are calculated using the Laspeyres's formula, as well as base prices and weights based on the value added from 2005.*

*Monthly indices present real achieved production in a certain month where seasonal and monthly variations caused by different number of working days were not eliminated.*

Ø 2011=100

	<u>IV 2012</u> Ø2011	<u>IV 2012</u> III 2012	<u>IV 2012</u> IV 2011	<u>I–IV 2012</u> I–IV 2011	
ИНДУСТРИЈА УКУПНО	91,9	94,8	100,8	96,3	INDUSTRY TOTAL
АЕ Енергија	85,1	80,4	108,7	100,6	AE Energy
АИ Интермед. производи, осим енергије	97,9	106,5	94,6	90,7	AI Intermediate goods except energy
В Капитални производи	124,3	123,4	116,5	97,2	B Capital goods
СД Трајни производи за широку пот.	138,0	189,8	122,7	102,4	CD Durable consumer goods
СН Нетрајни произ. за широку пот.	83,4	99,8	86,8	91,5	CN Non durable consumer goods



1.2. ИНДЕКСИ ИНДУСТРИЈСКЕ ПРОИЗВОДЊЕ - ПО ОБЛАСТИМА  
INDICES OF INDUSTRIAL PRODUCTION - BY DIVISION

∅2011=100

	IV 2012 ∅2011	IV 2012 III 2012	IV 2012 IV 2011	I-IV 2012 I-IV 2011	
ИНДУСТРИЈА УКУПНО	91,9	94,8	100,8	96,3	INDUSTRY TOTAL
C ВАЂЕЊЕ РУДА И КАМЕНА	74,2	77,1	81,9	94,0	C MINING AND QUARRYING
10 Вађење каменог и мрког угља, лигнита и тресета	58,4	57,4	74,2	96,8	10 Mining of coal and lignite, extraction of peat
13 Вађење руда метала	108,5	104,0	94,5	97,0	13 Mining of metal ores
14 Вађење осталих руда и камена	75,9	166,6	79,5	61,2	14 Other mining and quarrying
D ПЕРЕЋИВАЧКА ИНДУСТРИЈА	96,2	108,0	96,8	92,6	D MANUFACTURING
15 Произ. прехрам. произ. и пића	98,3	105,7	98,3	100,5	15 Mfr. of food prod. and beverages
16 Произ. дуванских производа	25,6	55,0	50,0	31,9	16 Mfr. of tobacco products
17 Произ. текст. предива и тканина	38,8	75,2	38,0	64,7	17 Mfr. of textiles
18 Произ. одјевних предмета, дорада и бојење крзна	82,4	124,0	91,8	82,4	18 Mfr. of wearing apparel, dressing and dyeing of fur
19 Произ. коже и предмета од коже и обуће	49,4	58,6	55,9	77,6	19 Leather tanning and dressing: luggage, saddlery handbags, shoes etc manufacture
20 Прерада и производи од дрвета и плуте	107,5	103,9	101,7	95,6	20 Mfr. of wood and wood, cork, straw and plaiting mat. products
21 Произ. целулозе, папира и производа од папира	100,8	103,2	101,8	96,6	21 Mfr. of pulp, paper and paper products
22 Издавачка дјел, штампање и репродукција сним. медија	72,3	97,1	76,1	99,0	22 Publishing, printing and reproduction of recorded media
23 Произ. кокса и деривата нафте	51,2	77,8	150,6	95,1	23 Mfr. of coke, refined petroleum products and nuclear fuel
24 Произ. хемикалија и хемијских производа	126,6	107,4	126,8	127,0	24 Mfr. of chemicals and chemical products
25 Произ. производа од гуме и пластике	78,2	109,0	94,8	81,0	25 Mfr. of rubber and plastic products
26 Произ. производа од осталих минерала	81,0	133,9	68,9	77,9	26 Mfr. of other non-metallic mineral products
27 Произ. основних метала	98,0	96,0	101,6	91,0	27 Mfr. of basic metals
28 Произ. металних производа, осим машина	99,7	103,9	87,4	91,5	28 Mfr. of fabricated metal prod., except machinery and equipment
29 Произ. осталих машина и уређаја	236,6	308,5	486,9	165,7	29 Mfr. of machinery and equipment n.e.c.
30 Произ. канцеларијских и рачунарских машина	90,1	98,1	65,6	78,8	30 Mfr. of office machinery and computers
31 Произ. других електричних машина и апарата	88,0	111,8	89,2	77,0	31 Mfr. of electrical machinery and apparatus n.e.c.
32 Произ. радио, ТВ и комуникационе опреме	303,0	271,6	130,3	101,6	32 Mfr. of radio, television and communication equipment and apparatus
33 Произ. медицинских, прецизних и оптичких инструмената	104,0	71,3	240,0	116,0	33 Mfr. of medical, precision and optical instr., watches and clocks
34 Произ. моторних возила и приколица	69,0	272,8	54,3	49,8	34 Mfr. of motor vehicles, trailers and semi-trailers
35 Произ. осталих саоб. средстава	203,1	142,7	143,4	107,0	35 Mfr. of other transport equip.
36 Произ. намјештаја и сличних производа	111,3	139,6	119,0	100,5	36 Mfr. of furniture, manufact. n.e.c.
37 Рециклажа	114,5	132,6	113,3	61,4	37 Recycling
E ПРОИЗВОДЊА И СНАБДИЈЕВАЊЕ ЕЛ. ЕНЕРГИЈОМ, ГАСОМ И ВОДОМ	93,5	86,3	117,3	101,6	E ELECTRICITY, GAS AND WATER SUPPLY
40 Производња и снабдијевање ел. енергијом, гасом, паром и топлом водом	93,5	86,3	117,3	101,6	40 Electricity, gas and hot water supply

## ИНДЕКСИ ЗАПОСЛЕНИХ У ИНДУСТРИЈИ

## INDICES OF EMPLOYEES IN INDUSTRY

Број запослених у индустрији у априлу 2012. године у односу на исти мјесец прошле године мањи је за 0,9% и у односу на просјечан мјесечни број запослених у 2011. години мањи је за 1,2%, док је у односу на претходни мјесец текуће године већи за 1,1%.

Number of employees in industry in April 2012, compared to the same month of 2011 was 0.9% lower, compared to the average monthly number of employees in 2011 it was 1.2% lower, while compared to March 2012 it was 1.1% higher.

Број запослених у индустрији у периоду јануар–април 2012. године у поређењу са истим периодом прошле године мањи је за 2,3%.

Number of employees in industry in the period January–April 2012, compared to the same period of the previous year, was 2.3% lower.

## 1.3. ИНДЕКСИ ЗАПОСЛЕНИХ У ИНДУСТРИЈИ – ПО ОБЛАСТИМА

## INDICES OF EMPLOYEES IN INDUSTRY – BY DIVISION

∅2011=100

	IV 2012 ∅2011	IV 2012 III 2012	IV 2012 IV 2011	I–IV 2012 I–IV 2011	
ИНДУСТРИЈА УКУПНО	98,8	101,1	99,1	97,7	INDUSTRY TOTAL
C ВАЂЕЊЕ РУДА И КАМЕНА	99,0	100,4	98,9	99,1	C MINING AND QUARRYING
10 Вађење каменог и мрког угља, лигнита и тресета	100,2	100,1	100,0	99,8	10 Mining of coal and lignite, extraction of peat
13 Вађење руда метала	102,4	100,8	104,1	104,9	13 Mining of metal ores
14 Вађење осталих руда и камена	84,5	100,2	80,4	81,0	14 Other mining and quarrying
D ПЕРАТАБИВАЧКА ИНДУСТРИЈА	98,6	101,4	99,0	97,3	D MANUFACTURING
15 Произ. прехран. произ. и пића	93,3	99,9	93,1	94,6	15 Mfr. of food prod. and beverages
16 Произ. дуванских производа	89,2	101,9	84,0	80,7	16 Mfr. of tobacco products
17 Произ. текст. предива и тканина	98,8	98,8	102,4	105,1	17 Mfr. of textiles
18 Произ. одјевних предмета, дорада и бојење крзна	92,7	104,0	101,0	79,2	18 Mfr. of wearing apparel, dressing and dyeing of fur
19 Произ. коже и предмета од коже и обуће	106,5	102,0	110,2	109,0	19 Mfr. of leather tanning and dressing: luggage, saddler, handbags, shoes etc
20 Прерада и производи од дрвета и плуте	98,7	101,8	99,3	99,3	20 Mfr. of wood and wood, cork, straw and plaiting mat. Products
21 Произ. целулозе, папира и производа од папира	98,8	99,7	98,5	98,3	21 Mfr. of pulp, paper and paper products
22 Издавачка дјел, штампање и репродукција сним. медија	97,5	100,8	96,1	95,2	22 Publishing, printing and reproduction of recorded media
23 Произ. кокса и деривата нафте	97,1	100,2	96,2	95,6	23 Mfr. of coke, refined petroleum products and nuclear fuel
24 Произ. хемикалија и хемијских производа	103,4	99,7	103,9	101,8	24 Mfr. of chemicals and chemical products
25 Произ. производа од гуме и пластике	95,3	101,7	94,7	95,3	25 Mfr. of rubber and plastic products
26 Произ. производа од осталих минерала	86,8	96,1	84,9	88,8	26 Mfr. of other non-metallic mineral products
27 Производња основних метала	102,4	101,5	103,4	100,1	27 Mfr. of basic metals
28 Произ. металних производа, осим машина	95,9	100,4	95,0	95,8	28 Mfr. of fabricated metal prod., except machinery and equipment
29 Произ. осталих машина и уређаја	130,4	119,6	132,0	113,5	29 Mfr. of machinery and equipment n.e.c.
30 Произ. канцеларијских и рачунарских машина	106,9	104,0	114,3	112,5	30 Mfr. of office machinery and computers
31 Произ. других електричних машина и апарата	100,0	102,8	98,3	97,1	31 Mfr. of electrical machinery and apparatus n.e.c.
32 Произ. радио, ТВ и комуникационе опреме	88,5	113,3	85,0	82,6	32 Mfr. of radio, television and communication equipment and apparatus
33 Произ. медицинских, прецизних и оптичких инструмената	101,8	103,6	102,4	98,1	33 Mfr. of medical, precision and optical instruments, watches and clocks
34 Произ. моторних возила и приколица	95,1	100,0	94,6	94,6	34 Mfr. of motor vehicles, trailers and semi-trailers
35 Произ. осталих саоб. средстава	97,1	100,0	95,8	96,0	35 Mfr. of other transport equip.
36 Произ. намјештаја и сличних производа	99,6	102,3	96,3	93,2	36 Mfr. of furniture, manufact n.e.c.
37 Рециклажа	103,8	101,9	104,5	102,2	37 Recycling
E ПРОИЗВОДЊА И СНАБДИЈЕВАЊЕ ЕЛ. ЕНЕРГИЈОМ, ГАСОМ И ВОДОМ	100,1	99,8	99,4	99,3	E ELECTRICITY, GAS AND WATER SUPPLY
40 Произ. и снабд. ел. енергијом, гасом, паром и топлим водом	100,1	99,8	99,4	99,3	40 Electricity, gas and hot water supply

Производња шумских сортимената у априлу 2012. године у односу на април 2011. године мања је за 12,9%.

Продаја шумских сортимената у априлу 2012. године у односу на април 2011. године мања је за 20,8%.

Производња шумских сортимената у периоду јануар–април 2012. у односу на исти период 2011. године мања је за 25,9%.

Продаја шумских сортимената у периоду јануар–април 2012. у односу на исти период 2011. године мања је за 29,0%.

Подаци о производњи, продаји и залихама шумских сортимената добијени су на основу Мјесечног извјештаја о производњи шумских сортимената (ШУМ-22). Овим извјештајем су обухваћена сва предузећа из области шумарства која се баве сталном производњом шумских сортимената из шума у државној својини, без обзира да ли им је производња шумских сортимената претежна дјелатност. Од 2002. године подаци о производњи шумских сортимената прикупљају се према Номенклатури производа и услуга шумарства, а која је припремљена на основу Листе карактеристичних дјелатности шумарства коју је израдио Еуростат - Статистичка канцеларија Европске Комисије и објавио као саставни дио Приручника за економске рачуне пољопривреде и шумарства, крајем 1997. године.

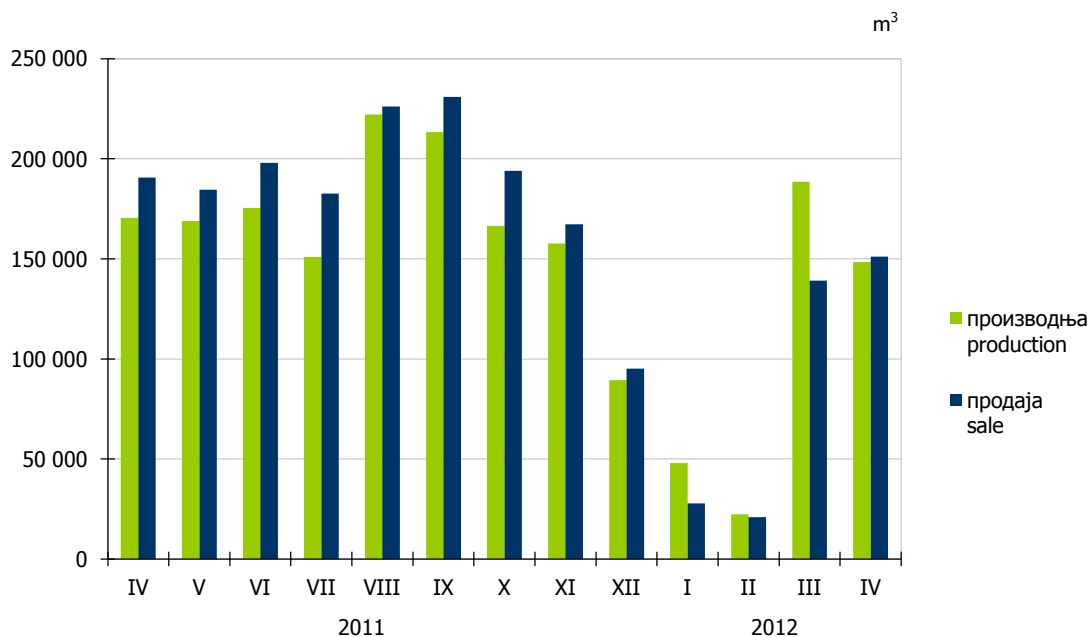
*Production of forest assortments in April 2012, compared to April 2011, was 12.9% lower.*

*Sale of forest assortments in April 2012, compared to April 2011, was 20.8% lower.*

*Production of forest assortments in the period January - April 2012, compared to the same period of the previous year, was 25.9% lower.*

*Sale of forest assortments in the period January - April 2012, compared to the same period of the previous year, was 29.0% lower.*

*Data on production, sale and stocks of forest assortments are based on the Monthly report on production of forest assortments (SUM-22). This report is submitted by all enterprises from the forestry sector producing forest assortments in state forests permanently, regardless of production of forest assortments being their main activity or not. Since the beginning of 2002, data on production of forest assortments have been collected according to the Nomenclature of forestry products and services, which is harmonised with the List of characteristic activities of the forestry industry and which was prepared and published by Eurostat – Statistical Office of the European Communities as an integral part of the Manual on Economic Accounts for Agriculture and Forestry, at the end of 1997.*



Графикон 1. Производња и продаја шумских сортимената по мјесецима, м<sup>3</sup>  
Graph 1. Production and sale of forest assortments by month, m<sup>3</sup>

2.1. ПРОИЗВОДЊА, ПРОДАЈА И ЗАЛИХЕ ШУМСКИХ СОРТИМЕНАТА У ДРЖАВНИМ ШУМАМА  
PRODUCTION, SALE AND STOCKS OF FOREST ASSORTMENTS IN STATE FORESTSm<sup>3</sup>

	Производња <i>Production</i>				Продаја <i>Sale</i>				Залихе <i>Stocks</i> IV	
	IV		I-IV		IV		I-IV			
	2011	2012	2011	2012	2011	2012	2011	2012	2012	
УКУПНО	170 449	148 441	549 247	407 145	190 657	151 077	477 180	338 945	216 487	<b>TOTAL</b>
<b>ЧЕТИНАРИ</b>	68 879	71 657	201 316	154 222	76 988	72 123	188 762	130 500	68 973	<b>CONIFERS</b>
Трупци четинара	43 831	50 814	135 540	109 082	52 267	50 412	128 644	96 289	39 406	<i>Logs, coniferous</i>
Рудничко дрво четинара	5 780	4 923	14 640	11 256	6 175	6 579	14 583	10 201	4 708	<i>Pitprops, coniferous</i>
Остало дуго дрво четинара <sup>1)</sup>	1 307	592	3 593	1 158	1 285	425	3 047	896	552	<i>Other long coniferous wood<sup>1)</sup></i>
Просторно дрво четинара <sup>2)</sup>	17 917	15 319	47 473	32 679	17 217	14 698	42 418	23 067	24 307	<i>Cord coniferous wood<sup>2)</sup></i>
Огрјевно дрво четинара	44	9	70	47	44	9	70	47	-	<i>Coniferous firewood</i>
Остало грубо обрађено дрво четинара <sup>4)</sup>	-	-	-	-	-	-	-	-	-	<i>Other roughly worked coniferous wood<sup>4)</sup></i>
<b>ЛИШЋАРИ</b>	101 570	76 784	347 931	252 923	113 669	78 954	288 418	208 445	147 514	<b>BROADLEAF</b>
Трупци лишћара	32 066	24 909	127 853	89 802	40 848	27 716	121 991	82 006	21 218	<i>Logs, broadleaf</i>
Рудничко дрво лишћара	185	231	550	340	129	142	492	256	98	<i>Pit props, broadleaf</i>
Остало дуго дрво лишћара <sup>1)</sup>	837	2 055	3 127	6 879	1 324	1 471	3 077	4 121	3 303	<i>Other long broadleaf wood<sup>1)</sup></i>
Просторно дрво лишћара <sup>2)</sup>	15 089	11 203	47 716	38 758	15 164	11 451	42 547	32 976	18 707	<i>Cord broadleaf wood<sup>2)</sup></i>
Огрјевно дрво лишћара <sup>3)</sup>	53 262	38 381	168 481	117 128	56 073	38 169	120 107	89 070	104 188	<i>Broadleaf firewood<sup>3)</sup></i>
Остало грубо обрађено дрво лишћара <sup>4)</sup>	131	5	204	16	131	5	204	16	-	<i>Other roughly worked broadleaf wood<sup>4)</sup></i>

<sup>1)</sup> Обухвата дрво погодно за мех. прераду, стубове за ЕЛ и ТТ и остало обло дрво.

<sup>2)</sup> Обухвата дрво за дрвене плоче, целулозно и танинско дрво погодно за хемијску прераду (обло и цијепано дрво).

<sup>3)</sup> Укључује и дрво за дрвени угаљ.

<sup>4)</sup> Укључује ситно техничко дрво, цијепане дрвене мотке и коље.

<sup>1)</sup> Including wood suitable for mechanical treatment, posts for electrical wires and TT, and other round wood.

<sup>2)</sup> Including wood for wooden plates, pulpwood and tannin wood suitable for chemical processing (round and chopped wood).

<sup>3)</sup> Including wood for wooden coal.

<sup>4)</sup> Including thin technical wood, split poles, and pickets.

Вриједност продаје пољопривредних производа на зеленим пијацама у априлу 2012. године износи 1 259 344 КМ, што у поређењу са истим мјесецем прошле године представља смањење од 239 095 КМ или 16,0%. У поређењу са мартом 2012. године вриједност продаје у априлу 2012. године је већа за 228 472 КМ или 22,2%.

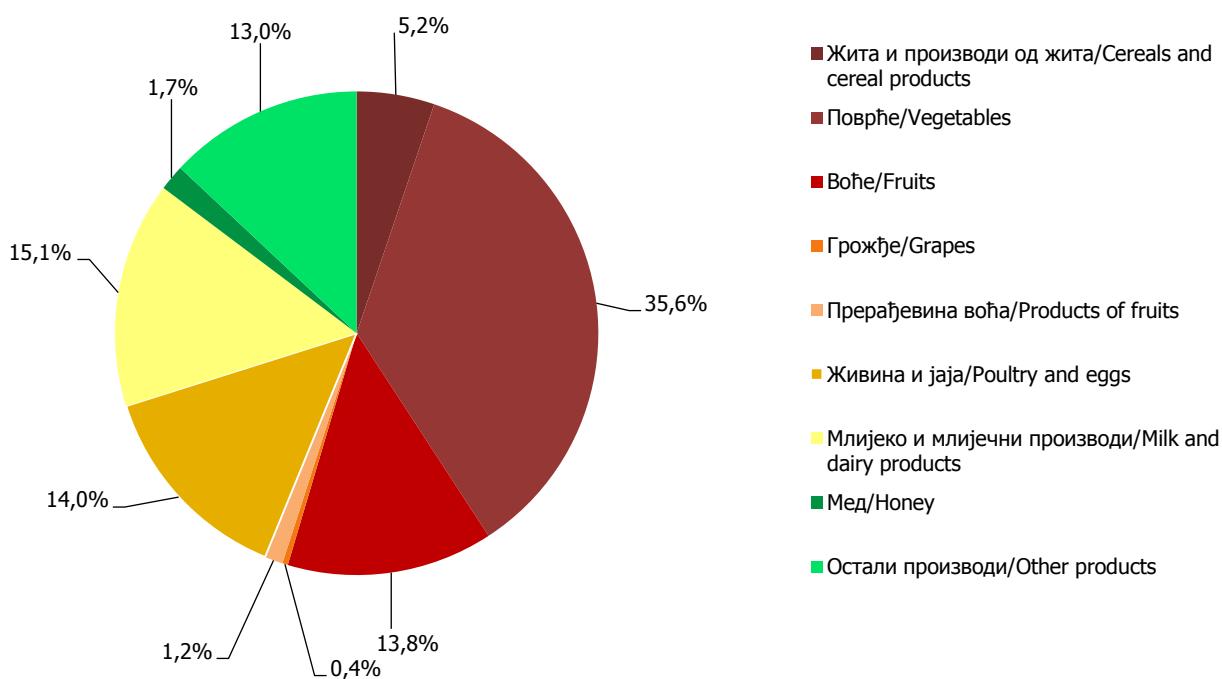
У структури укупне продаје пољопривредних производа на зеленим пијацама, у априлу 2012. године поврће учествује са 35,6%, млијeko и млијечни производи са 15,1%, живина и јаја са 14,0%, воће са 13,8%, група остали производи са 13,0%, жита и производи од жита са 5,2%, мед са 1,7%, прерађевине воћа са 1,2% и грожђе са 0,4%.

Подаци који се објављују у овом Саопштењу добијени су на основу Мјесечног извјештаја о промету пољопривредних производа на пијацама (ТРГ-13). Извјештај достављају правна лица која пружају услуге коришћења продајног простора пијаце и обављају друге пијачне услуге. Под прометом пољопривредних производа подразумијева се продаја коју обављају индивидуални пољопривредни произвођачи непосредно крајњим потрошачима на организованим зеленим пијацама.

*Value of sale of agricultural products in green markets, in April 2012 was 1 259 344 KM, which, compared to the same month of the previous year, was 239 095 KM less, or 16.0% lower. Compared to March 2012, value of sale in April 2012 was 228 472 KM more, or 22.2% higher.*

*In the structure of total sale of agricultural products in green markets in April 2012, vegetables participated with 35.6%, milk and dairy products with 15.1%, poultry and eggs with 14.0%, fruits with 13.8%, group of other products with 13.0%, cereals and cereal products with 5.2%, honey with 1.7%, products of fruits with 1.2% and grapes with 0.4%.*

*Data presented in this Release were obtained through the Monthly Report on turnover of agriculture products in markets (TRG-13). The report is submitted by legal entities which provide services of use of market's area and other market services. Turnover of agricultural products refers to sale by individual producers directly to final consumers in organised green markets.*



Графикон 2. Структура укупне продаје пољопривредних производа на зеленим пијацама, април 2012. године  
Graph 2. Total sale group of agricultural products at green markets, April 2012

3.1. ВРИЈЕДНОСТ ПОЉОПРИВРЕДНИХ ПРОИЗВОДА ПРОДАТИХ НА ЗЕЛЕНИМ ПИЈАЦАМА ПРЕМА ГРУПАМА ПРОИЗВОДА  
VALUE OF AGRICULTURAL PRODUCTS SOLD AT GREEN MARKETS BY GROUP OF PRODUCTS

	Вриједност у КМ Value in KM	Индекси вриједности Indices of value		
		IV 2012 IV 2011	IV 2012 III 2012	
УКУПНО	1 259 344	84,0	122,2	TOTAL
Жита и производи од жита	65 536	71,1	82,4	Cereals and cereal products
Поврће	448 552	93,3	126,1	Vegetables
Воће	173 558	78,7	94,1	Fruits
Грожђе	4 736	24,6	37,3	Grapes
Прерађевине воћа	15 243	45,8	87,7	Product of fruits
Живина и јаја	175 510	95,6	127,2	Poultry and eggs
Млијеко и млијечни производи	190 628	81,1	111,7	Milk and dairy products
Мед	21 645	32,2	60,3	Honey
Остали производи	163 936	98,3	447,7	Other products

3.2. ПРОДАЈА ОДАБРАНИХ ПРОИЗВОДА ПОЉОПРИВРЕДЕ НА ЗЕЛЕНИМ ПИЈАЦАМА  
SALE OF SELECTED AGRICULTURAL PRODUCTS IN GREEN MARKETS

	Количина, kg Quantity, kg	Вриједност, КМ Value, KM	Просјечна цијена за kg Average price per kg	Индекси вриједности Indices of value		
				IV 2012 IV 2011	IV 2012 III 2012	
Пшеница и раж	19 101	9 446	0,49	71,4	58,8	Wheat and rye
Кукуруз у зрну	31 064	15 301	0,49	46,2	58,1	Maize, grains
Пшенично брашно	12 541	17 357	1,38	172,6	126,4	Flour, wheat
Кукурузно брашно	13 332	20 897	1,57	114,2	150,4	Flour, maize
Кромпир	66 550	52 505	0,79	60,2	93,5	Potatoes
Црни лук	23 669	21 485	0,91	74,6	96,9	Onions
Бијели лук	5 484	40 515	7,39	98,1	105,5	Garlic
Пасуљ	21 048	99 143	4,71	121,0	100,3	Beans
Паприка	4 297	18 532	4,31	63,6	135,6	Peppers
Парадајз	5 400	20 936	3,88	63,3	203,5	Tomato
Краставци	5 470	14 426	2,64	48,6	144,8	Cucumbers
Зелена салата	17 773	38 037	2,14	133,5	263,0	Lettuce
Спанаћ и блитва	11 144	20 937	1,88	71,8	137,8	Spinach and common beet
Купус	41 621	46 153	1,11	151,7	112,8	Cabbage
Мрква	16 409	29 711	1,81	142,3	247,2	Carrots
Јабуке	60 155	66 890	1,11	162,3	126,7	Apples
Крушке	6 911	20 334	2,94	88,3	112,5	Pears
Поморанџе и мандарине	7 740	15 125	1,95	35,2	60,3	Orange and tangerine
Лимун	2 273	5 336	2,35	31,0	52,9	Lemon
Грожђе	799	4 736	5,93	24,6	37,3	Grape
Ораси без љуске	3 613	54 313	15,03	70,2	73,1	Walnuts shelled
Суве шљиве	1 947	8 413	4,32	38,4	70,0	Plums, dried
Заклана и очишћена кокош	19 367	112 168	5,79	96,2	128,8	Meat of hen
Јаја, ком.	203 770	59 712	0,29	108,1	120,2	Eggs, p/st
Кајмак	3 035	42 580	14,03	59,1	84,7	Cream
Сир	17 211	107 343	6,24	101,8	130,3	Cheese
Мед	1 924	21 645	11,25	32,2	60,3	Honey

Укупна количина крављег млијека прикупљеног од стране мљекара током априла мјесеца 2012. године, у односу на април 2011. већа је за 2,2%. У поређењу са просјеком 2011. регистровано је повећање прикупљене количине млијека за 3,3%.

Садржај млијечене масти у прикупљеном млијеку, у априлу 2012. у односу на април прошле године, смањен је за 3,1% као и садржај протеина за 3,8%. У односу на просјек 2011. садржај млијечне масти у априлу је смањен за 4,5% а садржај протеина за 5,0%.

У априлу 2012. године, у односу на април 2011. повећана је производња маслаца и осталих жуто-масних производа за 90,4%, павлаке за 23,4%, ферментисаних млијечних производа за 14,6% као и млијека за пиће за 7,4% док је смањена производња сира од крављег млијека за 4,3%.

У односу на просјек 2011. године, у априлу 2012. регистровано је повећање производње млијека за пиће за 22,9%, павлаке за 19,9%, маслаца и осталих жуто-масних производа за 16,6% као и ферментисаних млијечних производа за 5,6% док је производње крављег сира мања за 4,7%.

Подаци објављени у овом саопштењу су добијени реализацијом „Мјесечног извјештаја о прикупљању крављег млијека и производњи млијечних производа“ за март 2012. године (ПО-М-МП/М). Прикупљање података у овом истраживању обавља се извештајном методом. Извјештајне јединице су све мљекаре са територије Републике Српске (индустријске и регистроване мале мљекаре). У саопштењу су објављени само збирни подаци.

Прикупљено кравље млијеко обухвата количине сировог крављег млијека прикупљене током референтног мјесеца од фармера, директно или преко откупних станица, или из сопствене производње. Не обухвата се сирово кравље млијеко купљено од других мљекара или увезено из иностранства.

Млијеко за пиће обухвата сирово млијеко, необрано млијеко, дјелимично обрано и обрано млијеко без садржаја адитива, намијењено искључиво за непосредну потрошњу.

Павлака (врхње) обухвата павлаку за директну потрошњу с више или мање од 29% млијечне масти.

Ферментисани млијечни производи обухваћају јогурт, текући јогурт, кисело млијеко, ацидофилно млијеко те остале ферментисане производе.

Маслац и остале жуто-масне производе чине раличите врсте маслаца (отопљени маслац, уље маслаца) и остали слични жуто-масни производи (кајмак, разни млијечни намази и сл.).

Крављи сир обухваћа све мекане, полумекане, тврде и остале сиреве добијене искључиво од крављег млијека.

*In April 2012, compared to April 2011, quantity of collected cow's milk increased by 2.2% and compared to the 2011 average it increased by 3.3%.*

*In April 2012, fat content decreased by 3.1% and protein content by 3.8%, compared to April 2011. Compared to the 2011 average, fat content in April decreased by 4.5% and protein content by 5.0%.*

*Compared to April 2011, in April 2012 production of butter and other yellow fatty products increased by 90.4%, of cream by 23.4%, of fermented products by 14.6 and of consumable milk by 7.4% while production of cheese decreased by 4.3%.*

*Compared to the 2011 average, in April 2012 an increase was recorded in production of consumable milk by 22.9%, production of cream by 19.9%, production of butter and other yellow fatty products by 16.6% and production of fermented products by 5.6% while a decrease was recorded in production of cheese by 4.7%.*

*Data published in this Release were obtained through the „Monthly report on collection of cow's milk and dairy products“ from March 2012 (PO-M-MP-M). Data collection for this survey is performed using the reporting method. Reporting units are all dairies on the territory of Republika Srpska (industrial and registered small dairies). Only aggregate data are published in this Release.*

*Collected cow's milk comprises amounts of raw cow's milk collected during the reference period from farmers, directly or via purchasing stations or from own production. It does not comprise raw cow's milk purchased from other dairies or imported from abroad.*

*Consumable milk comprises raw milk, whole milk, semi skimmed and skimmed milk containing no additives, intended for immediate consumption only.*

*Cream comprises cream for direct consumption, with fat content higher or lower than 29%.*

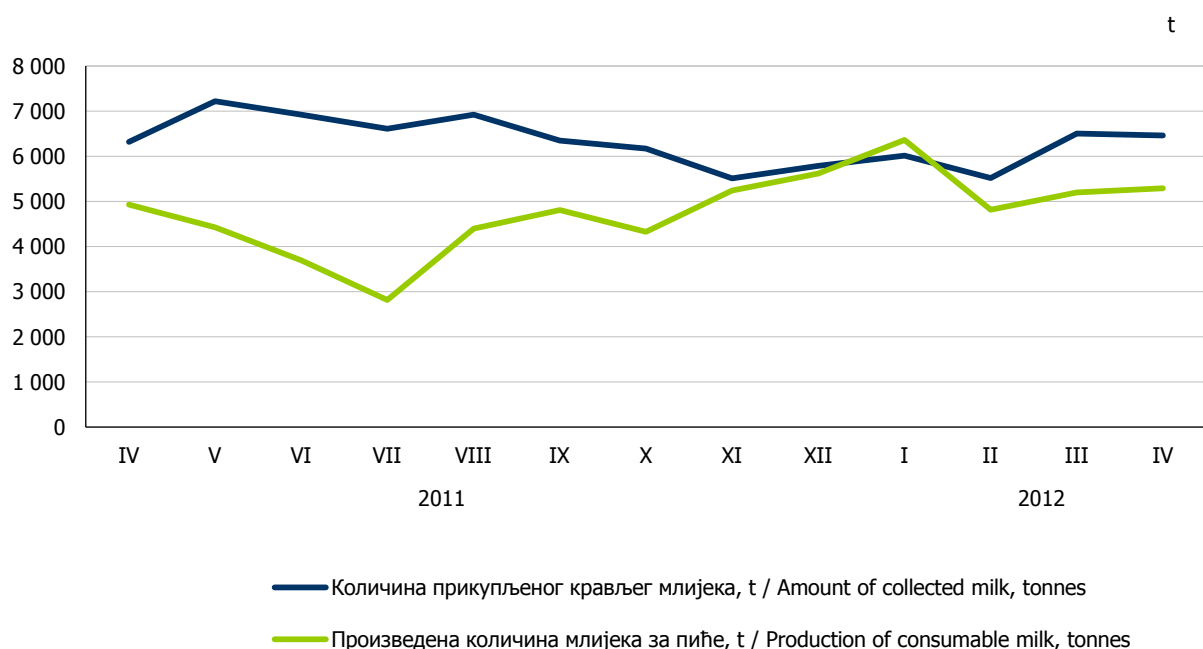
*Fermented dairy products comprise yoghurts, liquid yoghurts, soured milk, acidophilus milk and other fermented products.*

*Butter and other yellow fatty products comprise various types of butter (melted butter, butter oil) and other similar products (kajmak cream, various dairy spreads).*

*Cow's milk cheese comprises all soft, semi-soft and hard types of cow's milk cheese, as well as other types of cheese obtained exclusively from cow's milk.*

3.3. ПРИКУПЉАЊЕ КРАВЉЕГ МЛИЈЕКА И ПРОИЗВОДЊА МЛИЈЕЧНИХ ПРОИЗВОДА  
COLLECTION OF COW'S MILK AND DAIRY PRODUCTS

	Кравље млијеко и млијечни производи, t <i>Cow's milk and dairy products, t</i>			Индекси/ <i>Indices</i>		
	Ø 2011	IV 2011	IV 2012	$\frac{IV\ 2012}{Ø\ 2011}$	$\frac{IV\ 2012}{IV\ 2011}$	
Прикупљено кравље млијеко	6 256,7	6 323,1	6 461,1	103,3	102,2	<i>Collected cow's milk</i>
Садржај масти, %	3,84	3,78	3,67	95,5	96,9	<i>Fat content, %</i>
Садржај протеина, %	3,28	3,24	3,12	95,0	96,2	<i>Protein content, %</i>
Млијеко за пиће	4 307,6	4 929,2	5 293,8	122,9	107,4	<i>Consumable milk</i>
Павлака (врхње)	451,9	439,1	542,0	119,9	123,4	<i>Cream</i>
Ферментисани млијечни производи	1 021,6	942,0	1 079,1	105,6	114,6	<i>Fermented dairy products</i>
Маслац и остали жуто-масни производи	18,8	11,5	21,9	116,6	190,4	<i>Butter and other yellow fatty products</i>
Крављи сир	221,4	220,4	211,0	95,3	95,7	<i>Cow's milk cheese</i>



Графикон 3. Прикупљање и производња крављег млијека  
Graph 3. Collection and production of cow's milk



Вриједност извршених радова у априлу 2012. године у односу на претходни мјесец мања је за 1,7%, у односу на април 2011. године мања је за 14,8% и у односу на просјечну вриједност извршених радова у 2011. години за 35,5%.

Вриједност извршених радова у периоду јануар–април 2012. године у односу на исти период прошле године мања је за 14,5%.

Број радника на градилиштима у априлу 2012. године у односу на претходни мјесец већи је за 3,5%, док је у односу на април 2011. године мањи за 1,5% и у односу на просјечан број радника у 2011. години за 1,5%.

Извршени ефективни часови у априлу 2012. године у односу на претходни мјесец већи су за 3,6% и у односу на април 2011. године за 0,9%, док су у односу на просјечне извршене ефективне часове рада у 2011. години мањи за 2,2%.

Подаци дати у овом саопштењу добијени су на основу Мјесечног извјештаја грађевинарства (ГРАЂ-21). Извјештај ГРАЂ-21 подносе пословни субјекти чија је претежна дјелатност, према Класификацији дјелатности заснованој на NACE Rev.1.1, разврстана у подручје F-Грађевинарство, као и грађевинске јединице у саставу неграђевинских пословних субјеката.

Мјесечним извјештајем грађевинарства обухваћени су пословни субјекти чија је годишња вриједност извршених радова  $\geq 500\ 000$  КМ.

Вриједност извршених радова формирана је на бази текућих цијена и представља обрачунату вриједност извршених радова, а не вриједност наплаћених радова.

Број радника на градилиштима формиран је на бази стања посљедњег дана у извјештајном мјесецу. Не укључују се радници ангажовани на административним и инжењерско-техничким пословима.

Извршени ефективни часови добијени су на основу остварених часова у редовном и прековременом раду (без административних и инжењерско-техничких часова), без обзира да ли су плаћени по часу, норми или акорду.

*Value of performed work in April 2012, compared to the previous month, was 1.7% lower, compared to April 2011 it was 14.8% lower, and compared to the average value of performed work in 2011, 35.5% lower.*

*Value of performed work in the period January–April 2012, compared to the same period of the previous year, was 14.5% lower.*

*Number of workers on construction sites in April 2012, compared to the previous month, was 3.5% higher, compared to April 2011 it was 1.5% lower, and compared to the average number of workers in 2011, 1.5% lower.*

*Performed effective hours in April 2012, compared to the previous month, were 3.6% higher, compared to April 2011 they were 0.9% higher, while compared to the average of performed effective work hours in 2011, 2.2% lower.*

*Data given in this Release were obtained through the Monthly report on construction work (GRAĐ-21). GRAĐ-21 is submitted by business entities whose predominant activity, according to the Classification of activities based on NACE Rev 1.1, is in the sector F-Construction, as well as by construction units which are in composition of non-construction business entities.*

*Monthly report on construction covers business entities whose annual value of performed work is higher than or equal to 500 000 KM.*

*Value of performed work is based on current prices and it represents accounted value of performed work, not the value of work for which payments were collected.*

*Number of workers on construction sites is based on the state on the last day of the reporting month. It does not include workers engaged in administrative and engineer-technical work.*

*Performed effective hours are based on performed hours in regular and overtime work (no administrative and engineer-technical hours), regardless whether they were paid by hour, norm or chord.*

#### 4.1. ГРАЂЕВИНСКА АКТИВНОСТ CONSTRUCTION ACTIVITY

∅2011=100

	Индекси/Indices				
	IV 2012 ∅ 2011	IV 2012 III 2011	IV 2012 IV 2011	I-IV 2012 I-IV 2011	
Вриједност извршених радова	64,5	98,3	85,2	85,5	<i>Value of performed work</i>
Број радника на градилиштима	98,5	103,5	98,5	94,3	<i>Number of workers on construction</i>
Извршени ефективни часови	97,8	103,6	100,9	97,6	<i>Performed effective hours</i>

Промет у трговини на мало у априлу 2012. године у односу на март 2012. године већи је за 8,4%, у односу на април 2011. године мањи је 0,7%, док је у односу на просјек 2011. године већи 8,0%.

У структури промета највише учествује трговина на мало у неспецијализованим продавницама са 30,5%, трговина на мало моторним горивима и мазивима са 27,5% и остала трговина на мало новом робом у специјализираним продавницама са 19,7%, док најмање учествује трговина на мало половном робом 0,1%

Подаци дати у овом саопштењу добијени су на основу „Мјесечног извјештаја трговине на мало (ТРГ-1)“.

Мјесечно истраживање трговине на мало проводи се методом узорка.

У узорак су укључена сва велика и средња предузећа и мала предузећа изабрана узорком. Узорак обухвата предузећа регистрована у области 50 и 52 Класификације дјелатности и предузећа која су регистрована у другим дјелатностима, а обављају и дјелатност трговине на мало.

Промет је вриједност продатих роба и обављених услуга у току мјесеца, без обзира на то да ли су наплаћене или не. У промет је укључен и порез на додатну вриједност (ПДВ).

*Turnover in retail trade in April 2012, compared to March 2012, was 8.4% higher, and compared to April 2011 it was 0.7% lower, while compared to the average of 2011 it was 8.0% higher.*

*In the structure of turnover, participation of retail trade in non-specialised stores was the highest with 30.5%, followed by retail trade of motor fuels and lubricants with 27.5%, and other retail trade of new goods in specialised stores with 19.7%, while the lowest participation was that of retail trade of second-hand goods in stores, with 0.1%.*

*The data presented in this release were obtained through the "Retail Trade Monthly Report (TRG-1)".*

*Monthly survey on retail trade was conducted using sampling method.*

*The sample covered all large and medium enterprises, as well as small enterprises selected into the sample. The sample includes enterprises registered within the sections 50 and 52 of the Classification of activities, as well as enterprises registered for other activities, which perform retail trade activities.*

*Turnover refers to the value of goods sold and services performed during the month, regardless of whether those were paid for or not. Turnover also covers the value added tax (VAT).*

#### 5.1. ИНДЕКСИ ПРОМЕТА РОБЕ У ТРГОВИНИ НА МАЛО INDICES OF TURNOVER IN RETAIL TRADE

	IV 2012 III 2012	IV 2012 IV 2011	IV 2012 Ø 2011	Структура, % Structure, %	
Укупан промет у трговини на мало	108,4	99,3	108,0	100,0	Total turnover in retail trade
50.1- 4 Трговина моторним возилима на мало, одржавање и поправка моторних возила...	109,1	109,1	108,0	4,9	50.1- 4 Trade of motor vehicles, maintenance and repair of motor vehicles...
50.500 Трговина на мало моторним горивима и мазивима	107,8	96,2	106,3	27,5	50.500 Retail trade of fuels
52.1 Трговина на мало у неспецијализованим продавницама	115,1	106,0	111,3	30,5	52.1 Retail trade in non-specialised stores
52.2 Трговина на мало храном, пићима и дуванским производима у специјализованим продавницама	116,6	97,7	101,7	8,2	52.2 Retail trade of food, beverages and tobacco in specialised stores
52.3 Трговина на мало фармацеутским, медицинским, козметичким и тоалетним производима	94,6	93,4	107,4	9,0	52.3 Retail trade of pharmaceutical and medical goods, cosmetics and toilet articles
52.4 Остала трговина на мало новом робом у специјализираним продавницама	103,8	95,6	109,1	19,7	52.4 Other retail trade of new goods in specialised stores
52.5 Трговина на мало половном робом	78,5	197,3	159,9	0,1	52.5 Retail trade of second-hand goods in stores
52.6 Трговина на мало изван продавница	94,3	89,9	83,4	0,2	52.6 Retail trade out of stores

Укупан извоз Републике Српске у априлу 2012. године износи 204 813 000 КМ, док је укупан увоз у истом периоду износио 372 397 000 КМ.

Извоз је у априлу 2012. године у односу на март 2012. године смањен за 4,4% и у односу на април 2011. године за 4,2%.

Увоз је у априлу 2012. године у односу на март 2012. године смањен за 21,4%, док је у односу на април 2011. године повећан за 8,2%.

Извор података за статистику спољне трговине је Јединствена царинска декларација о извозу и увозу робе. Републички завод за статистику преузима податке, разврстане према јединственом идентификационом броју правних субјеката Републике Српске, од Управе за индиректно опорезивање БиХ и даље их статистички контролише и обрађује.

*The total export of Republika Srpska in April 2012 is 204 813 000 KM, while the import in the same period was 372 397 000 KM.*

*Export in April 2012 comparing to March 2012 was 4.4% lower, and comparing to April 2011 was 4.2% lower.*

*Import in April 2012 comparing to March 2012 was 21.4% lower, while comparing to April 2011 was 8.2% higher.*

*Source of data for external trade statistics is Single Administrative Document on export and import of goods. Republika Srpska Institute of Statistics takes over data sorted according to the unique identification number of legal entities in Republika Srpska from the Indirect Taxation Authority of Bosnia and Herzegovina, and performs further statistical control and processing.*

#### 6.1. УВОЗ И ИЗВОЗ ПРЕМА СЕКТОРИМА СТАНДАРДНЕ МЕЂУНАРОДНЕ ТРГОВИНСКЕ КЛАСИФИКАЦИЈЕ EXPORT AND IMPORT BY SECTION OF THE STANDARD INTERNATIONAL TRADE CLASSIFICATION

хиљ. КМ/thous. KM

Сектори СМТК	Извоз/Export			Увоз/Import			Sections SITC
	IV 2012	IV 2012 III 2012	IV 2012 IV 2011	IV 2012	IV 2012 III 2012	IV 2012 IV 2011	
УКУПНО	204 813	95,6	95,8	372 397	78,6	108,2	TOTAL
Храна и живе животиње	12 516	85,8	101,8	47 527	85,4	103,7	Food and live animals
Пића и дуван	1 634	181,1	200,0	10 842	112,6	85,5	Beverages and tobacco
Сирове материје нејестиве, осим горива	49 767	104,6	105,4	11 580	89,6	78,1	Inedible crude materials, except fuels
Минерална горива, мазива и сродни производи	34 253	82,8	62,2	91 916	53,9	119,8	Mineral fuels, lubricants and related products
Масти и воскови животињског или биљног поријекла	-	-	-	1 986	74,9	147,0	Animal and vegetable oils, fats and waxes
Хемијски производи	7 142	76,2	120,9	57 605	90,9	126,1	Chemical products
Индустријски производи, груписани по врсти сировина	47 590	110,7	103,8	68 247	102,1	99,2	Manufactured goods classified chiefly by material
Машине и транспортна средства/уређаји	16 157	97,5	99,4	49 303	88,9	105,1	Machinery and transport equipment
Разни индустријски производи	35 527	87,3	116,8	33 312	89,9	105,9	Miscellaneous manufactured goods
Производи и трансакције, неразврстани по категоријама	228	314,6	909,1	79	-	-	Commodities and transaction n.e.c.

6.2. ИЗВОЗ И УВОЗ ПРЕМА ПОДРУЧЈИМА ПРЕМА КЛАСИФИКАЦИЈИ ДЈЕЛАТНОСТИ  
 EXPORT AND IMPORT BY SECTION OF THE CLASSIFICATION OF ACTIVITIES

хиљ. KM/thous. KM

Подручја КД	Извоз/Export			Увоз/Import			Sections of NACE
	IV 2012	IV 2012 III 2012	IV 2012 IV 2011	IV 2012	IV 2012 III 2012	IV 2012 IV 2011	
УКУПНО	204 813	95,6	95,8	372 397	78,6	108,2	TOTAL
Пољопривреда, шумарство и риболов	5 699	103,8	77,8	16 462	64,6	95,9	Agriculture, forestry and fishing
Вађење руда и камена	9 862	91,1	166,8	83 911	54,9	124,5	Mining and quarrying
Прерађивачка индустрија	171 819	92,1	100,2	265 186	93,0	103,8	Manufacturing
Производња и снабдијевање електричном енергијом, гасом, паром и климатизација	7 402	280,6	35,6	1 346	16,2	59,3	Electricity, gas, steam and air conditioning supply
Снабдијевање водом; канализација, управљање отпадом и дјелатности санације животне средине	9 138	106,7	112,9	454	65,3	391,2	Water supply; sewerage, waste management and remediation activities
Информације и комуникације	112	76,4	71,7	2 282	137,6	137,2	Information and communication
Стручне, научне и техничке дјелатности	782	-	-	2 753	<sup>1)</sup>	<sup>1)</sup>	Professional, scientific and technical activities
Умјетност, забава и рекреација	-	-	-	3	519,4	544,7	Arts, entertainment and recreation
Остале услужне дјелатности	-	-	-	-	-	-	Other service activities
Нераспоређено	-	-	-	-	-	-	Unclassified

<sup>1)</sup> Индекс је већи од 999/ Index is higher than 999

6.3. ИЗВОЗ И УВОЗ ПРЕМА ХАРМОНИЗОВАНОМ СИСТЕМУ  
EXPORT AND IMPORT ACCORDING TO THE HARMONISED SYSTEM

хиљ. КМ/thous. KM

Глава	Извоз	Увоз	Chapter
	Export	Import	
	IV 2012	IV 2012	
УКУПНО	204 813	372 397	TOTAL
01 Живе животиње	239	2 660	01 Live animals
02 Месо и кланични производи за јело	181	2 003	02 Meat and edible meat offal
03 Рибе и љускари, мекушци и остали водени бескичмењаци	752	721	03 Fish and crustaceans, mollusks and other aquatic invertebrates
04 Млијеко и други млијечни производи; живинска и птичија јаја; природни мед; јестиви производи животињског поријекла	3 795	1 495	04 Dairy produce; birds' eggs; natural honey; edible products of animal origin, not elsewhere specified or included
05 Производи животињског поријекла д.н.	2	75	05 Products of animal origin, not elsewhere specified or included
06 Живо дрвеће и друге биљке: луковице, коријење и сл; сјечено цвијеће и украсно лишће	-	761	06 Live trees and other plants; bulbs, roots and the like; cut flowers and ornamental foliage
07 Поврће, коријење и кртоле за јело	284	726	07 Edible vegetables and certain roots and tubers
08 Воће за јело и орашаста плодови; коре агрума, диња и лубеница	451	1 211	08 Edible fruit and nuts; peel of citrus fruits or melons
09 Кафа, чај, мате чај и зачини	28	2 354	09 Coffee, tea, maté and spices
10 Житарице	124	6 505	10 Cereals
11 Производи млинске индустрије; слад; скроб; инулин; глутен од пшенице	133	2 492	11 Products of the milling industry; malt; starches; inulin; wheat gluten
12 Уљано сјемене и плодови; разно зрневље, сјеме и плодови; индустријско и љековито биље; слама и сточна храна	42	896	12 Oil seeds and oleaginous fruits; miscellaneous grains, seeds and fruit; industrial or medicinal plants; straw and fodder
13 Шелак; гуме, смоле и остали биљни сокови и екстракти	-	65	13 Lac; gums, resins and other vegetable saps and extracts
14 Биљни материјали за плетарство; биљни производи д.н.	-	3	14 Vegetable plaiting materials; vegetable products not elsewhere specified or included
15 Масноће и уља животињског или биљног поријекла и производи њиховог разлагања; прерађене јестиве масноће; воскови животињског и биљног поријекла	-	2 020	15 Animal or vegetable fats and oils and their cleavage products; prepared edible fats; animal or vegetable waxes
16 Прерађевине од меса, риба, љускара, мекушаца или осталих водених бескичмењака	121	2 824	16 Preparations of meat, of fish or of crustaceans, mollusks or other aquatic invertebrates
17 Шећер и производи од шећера	2 422	1 891	17 Sugars and sugar confectionery
18 Какао и производи од какао	1 076	4 180	18 Cocoa and cocoa preparations
19 Производи на бази житарица, брашна, скроба или млијека; посластичарски производи	1 680	4 418	19 Preparations of cereals, flour, starch or milk; pastry cooks' products
20 Производи од поврћа, воћа, орашастих плодова или осталих дијелова биља	744	1 242	20 Preparations of vegetables, fruit, nuts or other parts of plants
21 Разни производи за исхрану	487	3 696	21 Miscellaneous edible preparations
22 Пића, алкохоли и сирће	1 140	9 205	22 Beverages, spirits and vinegar
23 Остаци и отпаци прехранбене индустрије; припремљена храна за животиње	-	9 475	23 Residues and waste from the food industries; prepared animal fodder
24 Дуван и производи замјене дувана	494	1 685	24 Tobacco and manufactured tobacco substitutes
25 Со; сумпор; земља, камен; гипс; креч и цемент	2 114	1 131	25 Salt; sulphur; earths and stone; plastering materials, lime and cement
26 Руде, згуре и пепели	8 993	6	26 Ores, slag and ash
27 Минерална горива, минерална уља и производи њихове дестилације; битуменозне материје; минерални воскови	34 253	91 916	27 Mineral fuels, mineral oils and products of their distillation; bituminous substances; mineral waxes

6.3. ИЗВОЗ И УВОЗ ПРЕМА ХАРМОНИЗОВАНОМ СИСТЕМУ (наставак)  
EXPORT AND IMPORT ACCORDING TO THE HARMONISED SYSTEM (continued)

хиљ. КМ/thous. КМ

Глава	Извоз	Увоз	Chapter
	Export	Import	
	IV 2012	IV 2012	
28 Неоргански хемијски производи; органска и неорганска једињења племенитих метала, метала ријетких земљи, радиоактивних елемената и изотопи	14 927	3 450	28 Inorganic chemicals; organic or inorganic compounds of precious metals, of rare-earth metals, of radioactive elements or of isotopes
29 Органски хемијски производи	37	4 281	29 Organic chemicals
30 Фармацеутски производи	1 394	12 775	30 Pharmaceutical products
31 Ђубрива	96	14	31 Fertilizers
32 Екстракти за штављење или бојење; танини и њихови деривати; боје за текстил, пигменти и друге материје за бојење; припремљене премазне боје и лакови; китови и друге масе за заптивање; штампарске боје и мастила	27	3 152	32 Tanning or dyeing extracts; tannins and their derivatives; dyes, pigments and other coloring matter; paints and varnishes; putty and other mastics; inks
33 Етерична уља и резиноиди; парфимеријски, козметички или тоалетни производи	44	2 262	33 Essential oils and resinoids; perfumery, cosmetic or toilet preparations
34 Сапун, органски површински активна средства, препарати за прање, подмазивање, вјештачки воскови, припремљени воскови, препарати за полирање и чишћење, свијеће и слични производи, пасте за моделирање, "зубарски воскови" зубарски препарати на бази гипса	14	1 108	34 Soap, organic surface-active agents, washing preparations, lubricating preparations, artificial waxes, prepared waxes, polishing or scouring preparations, candles and similar articles, modeling pastes, 'dental waxes' and dental preparations
35 Бјеланчевинасте материје, модификовани скробови; љепила; ензими	14	808	35 Albuminoidal substances; modified starches; glues; enzymes
36 Експлозиви; пиротехнички производи; шибице; пирофорне легуре; запаљиви препарати	-	172	36 Explosives; pyrotechnic products; matches; pyrophoric alloys; certain combustible preparations
37 Производи за фотографску и кинематографске	-	112	37 Photographic or cinematographic goods
38 Разни производи хемијске индустрије	1 682	5 128	38 Miscellaneous chemical products
39 Пластичне масе и производи од пластичних маса	4 041	13	39 Plastics and articles thereof
40 Каучук и производи од каучука	193	3 970	40 Rubber and articles thereof
41 Сирова кожа са длаком или без длаке (осим крзна) и штављена кожа	2 812	7 969	41 Raw hides and skins (other than fur skins) and leather
42 Производи од коже; седларски и сарачки производи; предмети за путовање, ручне торбе и слични контејнери; производи од животињских цријева (осим од дудовог свилца)	129	648	42 Articles of leather; saddler and harness; travel goods, handbags and similar containers; articles of animal gut (other than silkworm gut)
43 Природно и вјештачко крзно; производи од крзна	-	20	43 Fur skins and artificial fur; manufactures thereof
44 Дрво и производи од дрвета; дрвени угаљ	20 631	4 549	44 Wood and articles of wood; wood charcoal
45 Плута и производи од плуте	-	13	45 Cork and articles of cork
46 Производи од сламе и еспарта и осталих материјала за плетарију; корпарски и плетарски	0	6	46 Manufactures of straw, of esparto or of other plaiting materials; basket ware and wickerwork
47 Дрвна целулоза или целулоза од осталих влакнастих целулозних материјала; остаци и отпацци од хартије и картона намијењени поновној преради	525	3 431	47 Pulp of wood or of other fibrous cellulose material; recovered (waste and scrap) paper or paperboard
48 Хартија и картон; производи од хартијне масе, хартије или од картона	5 101	4 637	48 Paper and paperboard; articles of paper pulp, of paper or of paperboard
49 Штампане књиге, новине, слике и остали производи графичке индустрије, рукописи, куцани текстови и планови	885	3 937	49 Printed books, newspapers, pictures and other products of the printing industry; manuscripts, typescripts and plans
50 Свила	-	-	50 Silk
51 Вуна, фина или груба животињска длака; предиво и тканине од коњске длаке	-	108	51 Wool, fine or coarse animal hair; horsehair yarn and woven fabric
52 Памук	2 404	2 696	52 Cotton
53 Остала биљна текстилна влакна; предиво од хартије и тканине од предива од хартије	0	96	53 Other vegetable textile fibers; paper yarn and woven fabrics of paper yarn
54 Вјештачи или синтетички филаменти	2	1 238	54 Man-made filaments
55 Вјештачка или синтетичка влакна, сјечена	1 949	1 995	55 Man-made staple fiber
56 Вата, филц и неткани материјал; специјална предива; конопци; каблови и производи од њих	74	1 157	56 Wadding, felt and non woven; special yarns; twine, cordage, ropes and cables and articles thereof
57 Теписи и остали текстилни подни покривачи	14	201	57 Carpets and other textile floor coverings

6.3. ИЗВОЗ И УВОЗ ПРЕМА ХАРМОНИЗОВАНОМ СИСТЕМУ (наставак)  
EXPORT AND IMPORT ACCORDING TO THE HARMONISED SYSTEM (continued)

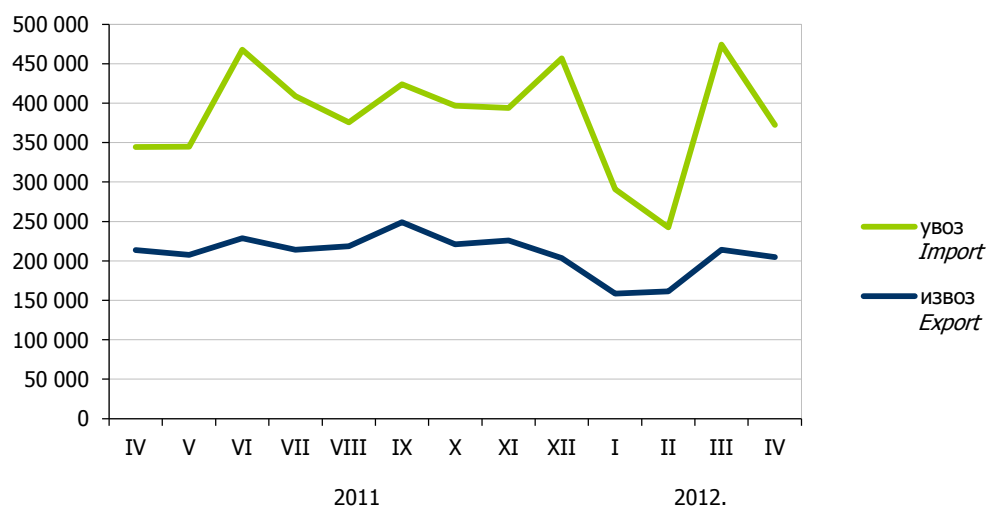
хиљ. КМ/ thous. KM

Глава	Извоз <i>Export</i>	Увоз <i>Import</i>	Chapter
58	16	498	58 <i>Special woven fabrics; tufted textile fabrics; lace; tapestries; trimmings; embroidery</i>
59	7	1 875	59 <i>Impregnated, coated, covered or laminated textile fabrics; textile articles of a kind suitable for industrial use</i>
60	134	885	60 <i>Knitted or crocheted fabrics</i>
61	1 747	2 121	61 <i>Articles of apparel and clothing accessories, knitted or crocheted</i>
62	1 871	3 226	62 <i>Articles of apparel and clothing accessories, not knitted or crocheted</i>
63	622	805	63 <i>Other made-up textile articles; sets; worn clothing and worn textile articles; rags</i>
64	15 168	8 801	64 <i>Footwear, gaiters and the like; parts of such articles</i>
65	64	153	65 <i>Headgear and parts thereof</i>
66	412	194	66 <i>Umbrellas, sun umbrellas, walking-sticks, seat-sticks, whips, riding-crops and parts thereof</i>
67	-	18	67 <i>Prepared feathers and down and articles made of feathers or of down; artificial flowers; articles of human hair</i>
68	235	1 712	68 <i>Articles of stone, plaster, cement, asbestos, mica or similar materials</i>
69	67	2 718	69 <i>Ceramic products</i>
70	134	2 774	70 <i>Glass and glassware</i>
71	507	142	71 <i>Natural or cultured pearls, precious or semi-precious stones, precious metals, metals clad with precious metal, and articles thereof; imitation jewellery; coin</i>
72	13 327	19 201	72 <i>Iron and steel</i>
73	21 403	7 978	73 <i>Articles of iron or steel</i>
74	1 630	1 503	74 <i>Copper and articles thereof</i>
75	0	67	75 <i>Nickel and articles thereof</i>
76	1 577	2 008	76 <i>Aluminum and articles thereof</i>
78	31	21	78 <i>Lead and articles thereof</i>
79	-	173	79 <i>Zinc and articles thereof</i>
80	-	0	80 <i>Tin and articles thereof</i>
81	0	2	81 <i>Other base metals; cermet; articles thereof</i>
82	845	1 058	82 <i>Tools, implements, cutlery, spoons and forks, of base metal; parts thereof of base metal</i>
83	307	1 506	83 <i>Miscellaneous articles of base metal</i>
84	6 646	21 372	84 <i>Nuclear reactors, boilers, machinery and mechanical appliances; parts thereof</i>
85	8 624	13 307	85 <i>Electrical machinery and equipment and parts thereof; sound recorders and reproducers, television image and sound recorders and reproducers, and parts and accessories of such articles</i>

6.3. ИЗВОЗ И УВОЗ ПРЕМА ХАРМОНИЗОВАНОМ СИСТЕМУ (наставак)  
EXPORT AND IMPORT ACCORDING TO THE HARMONISED SYSTEM (continued)

хиљ. КМ/thous. KM

Глава	Извоз	Увоз	Chapter
	Export	Import	
	IV 2012	IV 2012	
86 Шинска возила и њихови дијелови; жељезнички и трамвајски колосијечни склопови и прибор и њихови дијелови; механичка и електромеханичка сигнална опрема за саобраћај свих врста	59	112	86 Railway or tramway locomotives, rolling-stock and parts thereof; railway or tramway track fixtures and fittings and parts thereof; mechanical (including electro-mechanical) traffic signaling equipment of all kinds
87 Возила, осим жељезничких или трамвајских шинских возила и њихови дијелови и прибор	1 009	11 889	87 Vehicles other than railway or tramway rolling-stock, and parts and accessories thereof
88 Ваздухоплови, космичке летјелице и њихови дијелови	38	-	88 Aircraft, spacecraft, and parts thereof
89 Бродови, чамци и пловеће конструкције	-	27	89 Ships, boats and floating structures
90 Оптички, фотографски, кинематографски и мјерни инструменти, инструменти за испитивање тачности, медицински инструменти и апарати; њихови дијелови и прибор	641	7 483	90 Optical, photographic, cinematographic, measuring, checking, precision, medical or surgical instruments and apparatus; parts and accessories thereof
91 Часовници и њихови дијелови	144	200	91 Clocks and watches and parts thereof
92 Музички инструменти, дијелови и прибор за те производе	25	36	92 Musical instruments; parts and accessories of such articles
93 Оружје и муниција; њихови дијелови и прибор	-	65	93 Arms and ammunition; parts and accessories thereof
94 Намјештај; носачи мадраца; опрема за кревете и слични производи; лампе и друга свијетлећа тијела д.н.; освјетљени знаци, освјетљене плочице са именима и слично; монтажне зграде	10 590	3 713	94 Furniture; bedding, mattresses, mattress supports, cushions and similar stuffed furnishings; lamps and lighting fittings, not elsewhere specified or included; illuminated signs, illuminated name-plates and the like; prefabricated buildings
95 Играчке, реквизити за друштвене игре и спорт; њихови дијелови и прибор	360	547	95 Toys, games and sports requisites; parts and accessories thereof
96 Разни производи	28	1 191	96 Miscellaneous manufactured articles
97 Предмети умјетности, колекција и старина	-	3	97 Works of art, collectors' pieces and antiques
98 Нераспоређено	-	-	98 Unclassified



Графикон 3. Извоз и увоз по мјесецима, хиљ. КМ  
Graph 3. Export and import by month, thous. KM



У априлу ове године Република Српска је располагала са капацитетом од 4 163 соба, односно 8 901 лежајева.

Остварено је 19 511 долазака, што је у односу на март 2012. године више за 1,7%, и 45 581 ноћења, што је у односу на март 2012. године мање за 5,3%.

Број долазака у априлу 2012. године у односу на исти мјесец претходне године већи је за 10,4%, а број ноћења је већи за 11,9%.

Подаци о доласцима и ноћењима туриста прикупљени су Мјесечним извјештајем о туристима и ноћењима (ТУ-11), којег достављају угоститељска предузећа и друге организације које пружају услуге смјештаја гостима.

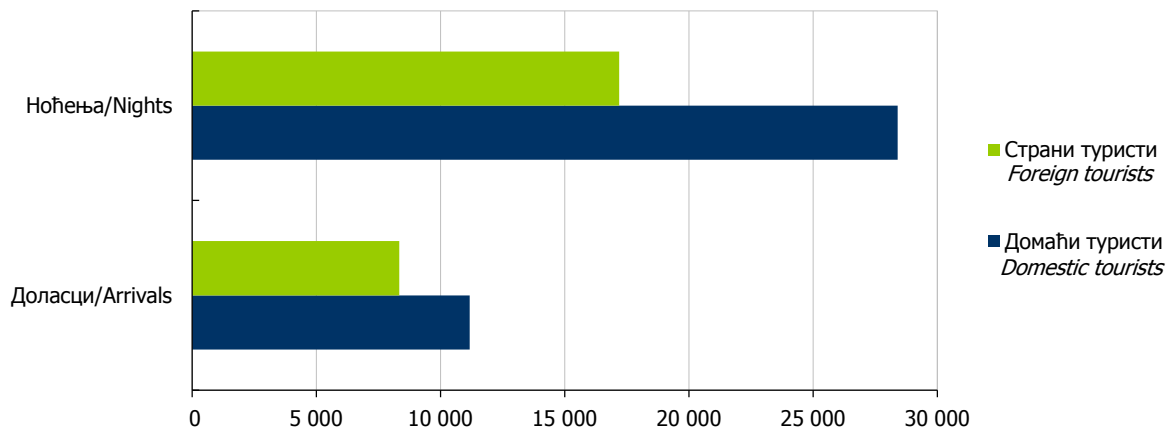
Извори података за састављање извјештаја ТУ-11 су књиге гостију, које воде угоститељска предузећа и друге организације које пружају услуге смјештаја. Подацима је обухваћен број долазака и остварени број ноћења туриста, а не број туриста.

Туристом се сматра свако лице које путује у неко мјесто изван свог пребивалишта и проведе најмање једну ноћ у угоститељском или неком другом објекту за смјештај гостију, а мотиви боравка у угоститељском објекту могу бити: одмор, послови (конгреси, сајмови и изложбе, мисије међународних организација и сл.), здравље, учествовање у спортским догађајима и сл.

Земља припадности госта се одређује на основу држављанства из пасоша или друге одговарајуће путне исправе.

#### 7.1. ДОЛАСЦИ И НОЋЕЊА ТУРИСТА TOURIST ARRIVALS AND NIGHTS

	Доласци туриста/ Tourist arrivals				Ноћења туриста/ Tourist nights				
	IV 2012	I-IV 2012	индекси/ indices		IV 2012	I-IV 2012	индекси/ indices		
			IV 2012 IV 2011	I-IV 2012 I-IV 2011			IV 2012 IV 2011	I-IV 2012 I-IV 2011	
УКУПНО	19 511	68 242	110,4	100,2	45 581	182 030	111,9	107,2	TOTAL
ДОМАЋИ ТУРИСТИ	11 178	38 576	109,7	98,0	28 396	100 811	110,4	100,2	DOMESTIC TOURISTS
Република Српска	7 902	26 436	112,9	99,9	22 975	78 125	110,6	97,9	Republika Srpska
Федерација БиХ	3 124	11 488	103,7	93,7	5 174	21 551	110,9	109,5	FBiH
Дистрикт Брчко	152	652	85,4	101,4	247	1 135	91,1	100,0	District of Brčko
СТРАНИ ТУРИСТИ	8 333	29 666	111,4	103,3	17 185	81 219	114,5	117,3	FOREIGN TOURISTS



Графикон 4. Доласци и ноћења у Републици Српској, април 2012.  
Graph 4. Tourist arrivals and nights in Republika Srpska, April 2012

7.2. ДОЛАСЦИ И НОЋЕЊА СТРАНИХ ТУРИСТА ПО ЗЕМЉИ ПРЕБИВАЛИШТА  
TOURIST ARRIVALS AND NIGHTS OF FOREIGN TOURISTS BY COUNTRY OF RESIDENCE

	Доласци туриста/ <i>Tourist arrivals</i>				Ноћења туриста/ <i>Tourist nights</i>				
	IV 2012	I-IV 2012	индекси/ <i>indices</i>		IV 2012	I-IV 2012	индекси/ <i>indices</i>		
			IV 2012 IV 2011	I-IV 2012 I-IV 2011			IV 2012 IV 2011	I-IV 2012 I-IV 2011	
СТРАНИ ТУРИСТИ	8 333	29 666	111,4	103,3	17 185	81 219	114,5	117,3	<i>FOREIGN TOURISTS</i>
Аустрија	438	1 228	121,7	123,8	981	2 892	106,6	128,8	<i>Austria</i>
Белгија	30	91	46,9	82,0	83	228	122,1	134,1	<i>Belgium</i>
Данска	34	81	200,0	112,5	47	175	117,5	97,8	<i>Denmark</i>
Финска	10	24	55,6	66,7	45	63	107,1	94,0	<i>Finland</i>
Француска	87	234	164,2	121,2	156	486	190,2	110,7	<i>France</i>
Грчка	56	215	130,2	151,4	72	432	112,5	148,5	<i>Greece</i>
Холандија	56	249	69,1	87,1	108	568	63,2	86,9	<i>Netherlands</i>
Ирска	7	26	43,8	55,3	9	45	25,0	48,9	<i>Ireland</i>
Италија	391	1 055	160,9	110,9	677	1 851	165,1	105,4	<i>Italy</i>
Луксембург	1	2	-	100,0	2	4	-	100,0	<i>Luxembourg</i>
Њемачка	338	825	136,3	102,0	696	1 808	154,7	112,8	<i>Germany</i>
Португал	11	27	137,5	77,1	22	46	169,2	60,5	<i>Portugal</i>
Шпанија	78	146	288,9	150,5	142	280	338,1	175,0	<i>Spain</i>
Шведска	67	183	203,0	128,9	139	557	272,5	194,8	<i>Sweden</i>
Велика Британија	49	201	90,7	79,1	82	533	72,6	87,4	<i>Great Britain</i>
Исланд	-	4	-	80,0	-	6	-	50,0	<i>Iceland</i>
Норвешка	35	94	140,0	120,5	72	265	153,2	148,0	<i>Norway</i>
Швајцарска	122	263	171,8	115,4	249	575	197,6	144,8	<i>Switzerland</i>
Чешка	77	228	92,8	83,8	102	399	86,4	66,2	<i>Czech Republic</i>
Мађарска	108	265	102,9	91,1	156	480	113,9	96,8	<i>Hungary</i>
Пољска	74	254	160,9	195,4	96	693	128,0	286,4	<i>Poland</i>
Румунија	116	184	112,6	100,5	154	307	72,3	80,2	<i>Romania</i>
Словачка	49	197	83,1	145,9	82	367	56,2	132,0	<i>Slovakia</i>
Словенија	1 052	3 346	105,0	96,2	1 653	7 245	119,6	109,5	<i>Slovenia</i>
Албанија	5	48	16,7	76,2	5	85	8,2	69,1	<i>Albania</i>
Бугарска	127	211	117,6	103,9	236	376	122,3	102,7	<i>Bulgaria</i>
Хрватска	1 151	4 677	158,1	117,3	3 776	17 748	161,2	148,9	<i>Croatia</i>
Србија	2 934	12 343	101,5	101,2	5 362	32 444	101,6	108,2	<i>Serbia</i>
Црна Гора	190	1 146	70,6	88,8	472	4 055	67,1	99,1	<i>Montenegro</i>
БЈР Македонија	199	413	214,0	96,5	504	1 140	266,7	147,1	<i>FYR of Macedonia</i>
Русија	63	382	59,4	117,5	180	2 729	48,1	216,9	<i>Russian Federation</i>
Турска	51	141	72,9	69,1	86	323	48,3	59,0	<i>Turkey</i>
Остале европске земље	90	175	70,9	50,9	246	456	85,4	60,3	<i>Other European countries</i>
Израел	45	70	102,3	95,9	81	115	112,5	76,2	<i>Israel</i>
Јапан	10	23	125,0	104,5	17	43	170,0	130,3	<i>Japan</i>
Канада	14	62	66,7	98,4	37	157	74,0	138,9	<i>Canada</i>
Кина	12	60	60,0	125,0	13	84	28,9	80,8	<i>China</i>
САД	102	281	97,1	104,9	179	638	94,2	105,5	<i>USA</i>
Саудијска Арабија	-	5	-	125,0	-	14	-	350,0	<i>Saudi Arabia</i>
Аустралија	12	54	109,1	122,7	14	125	127,3	147,1	<i>Australia</i>
Нови Зеланд	-	4	-	66,7	-	6	-	54,5	<i>New Zealand</i>
Египат	2	3	200,0	300,0	6	8	600,0	160,0	<i>Egypt</i>
Иран	2	2	-	-	8	8	-	-	<i>Iran</i>
Остале ваневропске земље	38	144	45,2	79,6	138	360	51,3	76,3	<i>Other non-European countries</i>

7.3. ДОЛАСЦИ И НОЋЕЊА ТУРИСТА ПО ВРСТИ ТУРИСТИЧКИХ МЈЕСТА  
TOURIST ARRIVALS AND NIGHTS BY TYPE OF TOURIST RESORTS

	Доласци туриста/ <i>Tourist arrivals</i>				Ноћења туриста/ <i>Tourist nights</i>				
	IV 2012	I-IV 2012	индекси/ <i>indices</i>		IV 2012	I-IV 2012	индекси/ <i>indices</i>		
			IV 2012 IV 2011	I-IV 2012 I-IV 2011			IV 2012 IV 2011	I-IV 2012 I-IV 2011	
УКУПНО	19 511	68 242	110,4	100,2	45 581	182 030	111,9	107,2	TOTAL
Бањска мјеста	3 644	10 547	118,5	102,4	17 985	56 972	114,4	101,3	Spa resorts
Планинска мјеста	2 601	16 311	198,9	114,8	5 794	53 692	225,4	127,5	Mountain resorts
Остала туристичка мјеста	11 616	36 060	99,2	95,2	18 520	60 479	99,2	102,5	Other tourist resorts
Остала мјеста	1 650	5 324	104,8	93,5	3 282	10 887	87,4	87,2	Other resorts
ДОМАЋИ ТУРИСТИ	11 178	38 576	109,7	98,0	28 396	100 811	110,4	100,2	DOMESTIC TOURISTS
Бањска мјеста	2 246	6 898	100,2	95,4	13 061	40 656	104,1	91,5	Spa resorts
Планинска мјеста	1 827	8 544	209,0	119,4	4 138	23 118	228,6	125,4	Mountain resorts
Остала туристичка мјеста	6 152	19 993	99,7	92,6	9 404	31 150	97,5	98,3	Other tourist resorts
Остала мјеста	953	3 141	105,7	93,1	1 793	5 887	105,0	96,9	Other resorts
СТРАНИ ТУРИСТИ	8 333	29 666	111,4	103,3	17 185	81 219	114,5	117,3	FOREIGN TOURISTS
Бањска мјеста	1 398	3 649	167,6	119,0	4 924	16 316	155,2	138,0	Spa resorts
Планинска мјеста	774	7 767	178,3	110,2	1 656	30 574	217,9	129,1	Mountain resorts
Остала туристичка мјеста	5 464	16 067	98,6	98,7	9 116	29 329	101,0	107,3	Other tourist resorts
Остала мјеста	697	2 183	103,6	94,0	1 489	5 000	72,6	78,1	Other resorts

7.4. ДОЛАСЦИ И НОЋЕЊА ТУРИСТА ПО ВРСТИ ОБЈЕКТА ЗА СМЈЕШТАЈ  
TOURIST ARRIVALS AND NIGHTS BY TYPE OF FACILITIES FOR ACCOMMODATION

	Доласци туриста/ <i>Tourist arrivals</i>				Ноћења туриста/ <i>Tourist nights</i>				
	IV 2012	I-IV 2012	индекс <i>index</i>		IV 2012	I-IV 2012	индекс <i>index</i>		
			IV 2012 IV 2011	I-IV 2012 I-IV 2011			IV 2012 IV 2011	I-IV 2012 I-IV 2011	
УКУПНО	19 511	68 242	110,4	100,2	45 581	182 030	111,9	107,2	TOTAL
Хотели	14 686	51 136	113,5	99,9	31 218	128 916	116,9	110,8	Hotels
Мотели	2 446	7 882	109,9	102,2	3 811	14 932	112,4	125,9	Motels
Пансиони и преноћишта	842	3 578	83,3	97,2	1 412	7 343	67,8	85,8	Boarding houses and overnight accommodations
Остало	1 537	5 646	102,9	102,5	9 140	30 839	106,9	93,1	Other
ДОМАЋИ ТУРИСТИ	11 178	38 576	109,7	98,0	28 396	100 811	110,4	100,2	DOMESTIC TOURISTS
Хотели	7 652	26 286	113,9	97,8	16 561	60 781	116,1	105,8	Hotels
Мотели	1 672	5 374	105,8	99,4	2 485	8 567	111,8	113,7	Motels
Пансиони и преноћишта	627	2 299	96,9	96,6	976	3 815	81,1	81,8	Boarding houses and overnight accommodations
Остало	1 227	4 617	98,5	98,5	8 374	27 648	104,4	89,3	Other
СТРАНИ ТУРИСТИ	8 333	29 666	111,4	103,3	17 185	81 219	114,5	117,3	FOREIGN TOURISTS
Хотели	7 034	24 850	113,1	102,3	14 657	68 135	117,8	115,7	Hotels
Мотели	774	2 508	119,8	108,7	1 326	6 365	113,6	147,1	Motels
Пансиони и преноћишта	215	1 279	59,1	98,5	436	3 528	49,7	90,6	Boarding houses and overnight accommodations
Остало	310	1 029	125,0	125,0	766	3 191	146,2	148,7	Other

### Индекс потрошачких цијена

Укупан индекс потрошачких цијена у Републици Српској у априлу 2012. године, у односу на претходни мјесец, у просјеку је нижи за 0,9%.

Укупан индекс потрошачких цијена виши је за 2,0% у односу на април 2011. године.

Посматрано по одјељцима намјене потрошње (COICOP) у априлу 2012. године, у односу на март 2012. године, индекс одјељка превоз виши је за 0,9%, индекс одјељка алкохолна пића и дуван виши је за 0,7%, а индекси одјељака храна и безалкохолна пића и здравство виши су за 0,1%. Индекси одјељака намјештај и покућство, комуникације, рекреација и култура, образовање и остала добра и услуге остали су непромијењени. Индекс одјељка ресторани и хотели нижи је за 0,1%, индекс одјељка одјећа и обућа нижи је за 0,6%, док је индекс одјељка становање нижи за 9,8%.

### Индекс потрошачких цијена са привременим умањењима цијена у априлу 2012. године

Мјерене помоћу индекса с привременим умањењима цијена, потрошачке цијене у Републици Српској у априлу 2012. године, у односу на март 2012. године у просјеку су ниже за 0,8%.

### Снимање цијена

Све цијене се прикупљају према утврђеном распореду обиласка продавница и тржница које су одређене као мјеста снимања и према јасно дефинисаним спецификацијама производа/услуге. Сниматељи на основу тих информација самостално бирају конкретан производ чију ће цијену снимати на одређеном продајном мјесту, у складу са критеријем најпродаванијег производа. Како би се осигурало да сниматељи из мјесеца у мјесец снимају цијене истих производа, те како би се могло пратити које производе сниматељи посматрају на терену, потребно је у упитник унијети све тражене карактеристике производа, те информације о евентуалним замјенама уколико их има. Такав начин снимања омогућује праћење промјене кретања цијена између два периода тј. праћење динамике.

За потребе индекса потрошачких цијена, снимање цијена се врши сљедећих дана у мјесецу:

- за пољопривредне производе који се продају на пијацама, цијене се прикупљају два пута мјесечно и то у првој и трећој седмици у мјесецу;
- за све остале производе цијене се у складу са важећим Европским регулативама прикупљају једном мјесечно (између 1. и 21. у мјесецу), с тим да се нужно одржава исти интервал између прикупљања.

### Consumer Price Index

Total consumer price index in Republika Srpska in April 2012, in comparison with the previous month, was 0.9% lower.

Total consumer price index was 2.0% higher in comparison with April 2011.

By COICOP division, in comparison with March 2012, index of transport in April 2012 was 0.9% higher, index of alcoholic beverages and tobacco was 0.7% higher, and index of food and non-alcoholic beverages and index of health were 0.1% higher. Index of furnishings and household equipment, index of communications, index of recreation and culture, index of education and index of other goods and services all remained the same. Index of restaurants and hotels was 0.1% lower, index of clothing and footwear was 0.6% lower, while index of housing was 9.8% lower.

### Consumer Price Index with temporary reduction of prices in March 2012

Measured using the index with temporary reduction of prices, consumer prices in Republika Srpska in April 2012, compared to March 2012, were 0.8% lower.

### Price Collection

All prices are collected in accordance with previously defined schedule of stores and specifications of products/services. Based on these information, price collectors choose a specific product for which they will collect price at the specific place, in accordance with the most-sold-product criterion. In order to ensure that price collectors each month collect prices of the same products, and to allow for monitoring the products for which prices are collected; it is essential that price collectors fill in the questionnaire on all necessary characteristics of products, as well as information on eventual substitutions, if there are any. This way of price collection enables tracking price changes between two periods.

For the Consumer Price Index, price collection is conducted on the following days in a month:

- for agricultural products which are sold at public markets, prices are collected twice a month, in the first and third week of each month;
- for all other products, in accordance with current EU regulations, prices are collected once a month (between 1st and 21st of each month), while the same defined schedule and process of collection of these prices are strongly ensured and repeated.

### Пондери

Пондери који се примјењују за израчунавање индекса потрошачких цијена представљају структуру просјечне потрошње домаћинства, односно показују релативно учешће одабраних производа и услуга у укупној потрошњи.

Основни извор података за израду пондера за обрачун индекса потрошачких цијена је Анкета о потрошњи домаћинства. За израчунавање индекса потрошачких цијена од јануара 2011. године примјењују се пондери који се базирају на подацима из Анкете о потрошњи домаћинства из 2007. године. Пондери се сваке године коригују с кретањем цијена у претходној години.

### Класификација

За обрачун индекса потрошачких цијена користи се Класификација личне потрошње према намјени (Classification of Individual Consumption by Purpose – COICOP), која дијели производе и услуге на дванаест основних одјељака за које се израчунавају индекси.

### Агрегација

За индекс потрошачких цијена потребно је најприје израчунати елементарне индексе (индекс производа) и индексе репрезентативних ставки на нивоу градова. При томе се као мјера средње вриједности користи геометријска средина. Агрегатни индекси се након тога израчунавају кориштењем Ласперове формуле за пондерисану аритметичку средину почевши од најнижег нивоа индекса репрезентативне ставке до нивоа укупног индекса за Републику Српску. Референтна база за израчунавање индекса је 2010. година.

### Остале дефиниције

**Производ:** било која роба или услуга за личну потрошњу која се може купити, групни назив за робе и услуге.

**Репрезентативна ставка:** производ на најнижем нивоу агрегације за који се може процијенити пондер.

**Стопа промјене:** стопа промјене цијена у односу на одређени (референтни) период.

### Weights

*Weights used for calculating the Consumer Price Index represent structure of average consumer spending, in other words they are representation of chosen products and services in total purchasing process.*

*Main source of data for calculating the weights for Consumer Price Index is the Household Budget Survey. Since January 2011, for calculating the Consumer Price Index the weights used have been the ones based on the Household Budget Survey from 2007. Each year weights are adjusted in accordance with price fluctuations of the previous year.*

### Classification

*For calculating the Consumer Price Index the classification of individual consumption (Classification of Individual Consumption by Purpose - COICOP) is used, and this classification divides products and services into twelve basic divisions for which indices are calculated.*

### Aggregation

*To calculate the Consumer Price Index, elementary indices (product index) and indices of representative items at the level of towns must be calculated first. Here, geometric mean is used as a measure of the average value. Afterwards, aggregate indices are calculated using the Laspeyres formula for weighted arithmetic mean, beginning with the lowest level of indices of representative items, to the level of total index for Republika Srpska. Reference base period for calculating indices is 2010.*

### Other definitions

**Product:** any kind of product or service for personal consumption which can be bought; group name for products and services.

**Representative item:** product on the lowest level of aggregation for which the weight can be assessed.

**Rate of change:** rate of change of prices in a specific (reference) period of time

8.1. ИНДЕКСИ ПОТРОШАЧКИХ ЦИЈЕНА ПРЕМА КЛАСИФИКАЦИЈИ COICOP  
CONSUMER PRICE INDICES ACCORDING TO COICOP

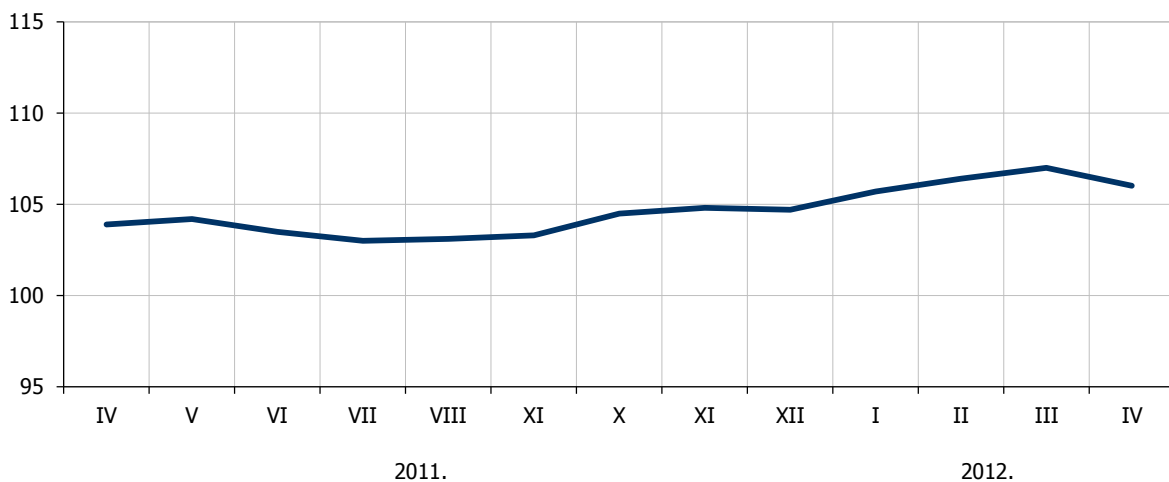
COICOP	Назив	IV 2012 III 2012	IV 2012 IV 2011	IV 2012 XII 2011	I-IV 2012 I-IV 2011	IV 2012 Ø 2011	IV 2012 Ø 2010	COICOP	Name
00	УКУПНО	99,1	102,0	101,2	102,3	102,1	106,0	00	TOTAL
01	Храна и безалкохолна пића	100,1	100,4	102,4	101,6	102,4	108,1	01	Food and non-alcoholic beverages
01.01	Храна	100,1	100,1	102,6	101,3	102,5	108,0	01.01	Food
01.02	Безалкохолна пића	100,1	102,1	101,4	103,8	102,1	109,3	01.02	Non-alcoholic beverages
02	Алкохолна пића и дуван	100,7	109,1	108,4	108,9	108,7	117,4	02	Alcoholic beverages and tobacco
02.01	Алкохолна пића	100,2	99,7	99,2	100,0	99,4	101,4	02.01	Alcoholic beverages
02.02	Дуван	100,9	114,5	113,6	113,9	114,0	127,3	02.02	Tobacco
03	Одјећа и обућа	99,4	95,9	98,0	95,8	96,5	92,1	03	Clothing and footwear
03.01	Одјећа	99,3	96,3	97,7	96,4	96,6	92,9	03.01	Clothing
03.02	Обућа	99,5	95,0	98,7	94,6	96,4	90,4	03.02	Footwear
04	Становање, вода, електрична енергија, плин и други енергенти	90,2	101,6	90,5	101,8	95,9	98,6	04	Housing, water, electricity, gas and other fuels
04.01	Станарина	100,0	100,0	100,0	100,0	100,0	100,0	04.01	Actual rentals for housing
04.03	Одржавање и поправка стамбене јединице	100,1	100,9	100,6	100,7	100,9	101,0	04.03	Maintenance and repair of the dwelling
04.04	Снабдијевање водом и друге комуналне услуге	100,0	108,4	100,0	112,8	105,2	122,5	04.04	Water supply and miscellaneous services relating
04.05	Електрична енергија и други енергенти	86,3	100,8	86,6	100,6	93,3	94,8	04.05	Electricity, gas and other fuels
05	Најмештај, покућство и редовно одржавање	100,0	102,0	100,3	102,1	101,4	102,4	05	Furnishings, household equipment and routine
05.01	Најмештај, покућство, теписи и друге подне простирке	99,8	99,8	100,0	100,1	99,9	100,1	05.01	Furniture and furnishings, carpets and other floor coverings
05.02	Текстилни производи за кућу	100,0	101,3	100,1	102,0	101,3	102,2	05.02	Household textiles
05.03	Кућни апарати	100,0	100,3	100,1	100,0	100,2	99,7	05.03	Household appliances
05.04	Стаклено и столно посуђе и кућни прибор	100,0	100,0	100,2	100,0	100,1	100,2	05.04	Glassware, tableware and household utensils
05.05	Алати и опрема за кућу и врт	100,3	103,4	100,5	103,2	102,4	104,4	05.05	Tools and equipment for house and garden
05.06	Производи и услуге за редовно одржавање куће	99,9	104,1	100,5	104,4	102,6	105,0	05.06	Goods and services for routine household maintenance
06	Здравство	100,1	99,7	100,3	99,1	99,8	98,8	06	Health
06.01	Медицински производи	100,2	99,5	100,5	98,5	99,7	98,2	06.01	Medical products
06.02	Здравствене услуге, осим болничких	100,0	100,0	100,0	100,0	100,0	100,0	06.02	Out-patient services
06.03	Болничке услуге	100,0	100,0	100,0	100,0	100,0	100,0	06.03	Hospital services
07	Превоз	100,9	107,6	106,0	107,5	107,5	116,2	07	Transport
07.01	Превозна средства	100,0	99,8	100,2	99,9	99,5	99,4	07.01	Vehicles
07.02	Употреба превозних средстава	101,2	109,5	107,4	110,0	109,6	122,7	07.02	Operation of personal transport equipment
07.03	Услуге превоза	100,4	107,5	106,2	104,3	107,2	107,3	07.03	Transport services
08	Комуникације	100,0	104,3	104,4	104,3	104,3	115,1	08	Communications
08.01	Поштанске услуге	100,0	100,0	100,0	100,0	100,0	105,9	08.01	Postal services
08.02	Телефонска и телефакс опрема	100,0	92,5	98,9	92,3	94,8	89,1	08.02	Telephone and telefax equipment
08.03	Телефонске и телефакс услуге	100,0	104,6	104,6	104,6	104,6	115,9	08.03	Telephone and telefax services
09	Рекреација и култура	100,0	100,0	100,2	99,9	99,9	100,2	09	Recreation and culture
09.01	Аудио-визуелна, фотографска и информатичка опрема	99,8	98,8	99,6	98,6	99,1	97,7	09.01	Audio-visual, photographic and information processing equipment
09.02	Остала трајна добра за рекреацију и културу	100,2	100,2	100,2	100,1	100,2	100,2	09.02	Other major durables for recreation and culture

8.1. ИНДЕКСИ ПОТРОШАЧКИХ ЦИЈЕНА ПРЕМА КЛАСИФИКАЦИЈИ COICOP (наставак)  
CONSUMER PRICE INDICES ACCORDING TO COICOP (continued)

COICOP	Назив	IV 2012 III 2012	IV 2012 IV 2011	IV 2012 XII 2011	I-IV 2012 I-IV 2011	IV 2012 Ø 2011	IV 2012 Ø 2010	COICOP	Name
09.03	Остали предмети и опрема за рекреацију, врт и кућни љубимци	99,3	100,5	99,6	100,7	100,0	101,1	09.03	Other recreational items and equipment, gardens and pets
09.04	Услуге рекреације и културе	100,0	101,5	101,5	101,5	101,8	102,3	09.04	Recreational and cultural services
09.05	Новине, књиге и прибор за писање	99,9	99,9	100,0	99,9	99,9	100,0	09.05	Newspapers, books and stationery
09.06	Путни аранжман	104,1	95,0	97,3	91,6	91,4	93,5	09.06	Package holidays
10	Образовање	100,0	100,1	100,0	100,1	100,1	99,8	10	Education
10.01	Предшколско и основно образовање	100,0	100,0	100,0	100,2	100,1	98,7	10.01	Pre-primary and primary education
10.04	Универзитетско образовање	100,0	100,0	100,0	100,0	100,0	100,0	10.03	High school and university education
10.05	Образовање које се не дефинише према нивоу	100,0	100,3	100,0	100,3	100,2	100,3	10.05	Education not definable by level
11	Ресторани и хотели	99,9	100,3	99,9	100,5	100,1	100,9	11	Restaurants and hotels
11.01	Угоститељске услуге	100,0	100,5	100,1	100,7	100,4	100,4	11.01	Catering services
11.02	Услуге смјештаја	99,5	99,5	99,5	99,9	99,5	102,2	11.02	Accommodation services
12	Остала добра и услуге	100,0	100,5	100,5	100,1	100,4	99,9	12	Other goods and services
12.01	Лична нега	100,0	100,4	100,8	99,8	100,4	99,4	12.01	Personal care
12.03	Лични предмети	100,7	105,2	100,6	104,7	103,4	107,3	12.03	Personal effects n.e.c.
12.05	Осигурање	100,0	100,0	100,0	100,0	100,0	100,0	12.05	Insurance
12.07	Остале услуге	100,0	100,0	100,0	100,3	100,1	101,2	12.07	Other services n.e.c.

8.2. ИНДЕКС ПОТРОШАЧКИХ ЦИЈЕНА СА ПРИВРЕМЕНИМ УМАЊЕЊИМА ЦИЈЕНА  
CONSUMER PRICE INDEX WITH TEMPORARY REDUCTION OF PRICES

COICOP		IV 2012 III 2012	IV 2012 IV 2011	IV 2012 XII 2011	I-IV 2012 I-IV 2011	IV 2012 Ø 2011	IV 2012 Ø 2010		COICOP
00	УКУПНО	99,2	102,0	101,2	102,4	102,1	106,0	TOTAL	00

Графикон 5. Индекси потрошачких цијена према класификацији COICOP Ø2010=100  
Graph 5. Consumer Price Index according to COICOP Ø2010=100

8.3. ИНДЕКСИ ПОТРОШАЧКИХ ЦИЈЕНА  
CONSUMER PRICE INDICES

	2008 2007	2009 2008	2010 2009	
Укупан индекс	107,2	99,6	102,5	<i>Total Index</i>
Хљоб и житарице	114,6	97,2	98,8	<i>Bread and cereals</i>
Месо	107,2	104,7	94,1	<i>Meat</i>
Риба	109,0	105,2	99,4	<i>Fish</i>
Млијеко, сир, јаја	116,8	94,5	99,7	<i>Milk, cheese, eggs</i>
Уља и масноће	138,6	84,4	91,6	<i>Oils and fats</i>
Воће	115,4	95,8	98,1	<i>Fruit</i>
Поврће	105,6	91,5	105,3	<i>Vegetables</i>
Шећер, џем, мед, чоколада и др. слаткиши	101,9	103,2	108,8	<i>Sugar, jam, honey, chocolate and confectionery</i>
Остали прехранбени производи	105,9	101,9	100,0	<i>Other food products</i>
Безалкохолна пића	103,8	104,4	102,7	<i>Non-alcoholic beverages</i>
Минерална вода, безалкохолна пића, воћни и сокови базирани на поврћу	105,9	100,9	100,4	<i>Mineral water, soft drinks, fruit and vegetable juice</i>
Алкохолна пића	102,3	102,4	101,1	<i>Alcoholic beverages</i>
Вино	104,5	106,2	101,9	<i>Wine</i>
Пиво	102,7	106,6	101,4	<i>Beer</i>
Дуван	100,0	114,6	132,4	<i>Tobacco</i>
Материјал за одјећу	100,1	101,1	99,6	<i>Clothing materials</i>
Одјећа	98,4	96,6	96,3	<i>Garments</i>
Остали одјевни предмети и додаци одјећи	100,4	100,4	100,1	<i>Other articles of clothing and clothing accessories</i>
Чишћење, поправак и изнајмљивање одјеће	102,4	103,5	101,5	<i>Cleaning, repair and hire of clothing</i>
Обућа	96,9	96,2	95,0	<i>Footwear</i>
Поправак и изнајмљивање обуће	101,3	102,6	100,5	<i>Repair and hire of footwear</i>
Ренте станара	101,3	101,9	100,0	<i>Actual rentals for housing</i>
Материјал за одржавање и поправак стамбене јединице	104,0	101,9	99,3	<i>Materials for maintenance and repair of the dwelling</i>
Услуге одржавања и поправка стамбене јединице	102,8	102,7	101,6	<i>Services for maintenance and repair of the dwelling</i>
Снабдијевање водом	113,0	107,5	106,5	<i>Water supply</i>
Одвоз смећа	105,8	107,4	104,2	<i>Refuse collection</i>
Канализација	115,2	110,5	109,6	<i>Sewerage collection</i>
Електрична енергија	110,6	100,0	105,8	<i>Electricity</i>
Плин	122,6	84,9	107,4	<i>Gas</i>
Чврста горива	108,0	110,5	103,7	<i>Solid fuels</i>
Топлотна енергија	106,5	101,1	100,8	<i>Heat energy</i>
Намјештај и опрема за кућу	101,5	100,1	99,3	<i>Furniture and furnishings</i>
Теписи и др. подне простирке	98,8	99,8	99,8	<i>Carpets and other floor coverings</i>
Текстилни производи за домаћинство	100,2	100,3	99,2	<i>Household textiles</i>
Већи апарати за домаћинство (електрични или не)	101,6	99,9	99,2	<i>Major household appliances whether electric or not</i>
Мањи електрични апарати за домаћинство	100,9	100,0	100,0	<i>Small electric household appliances</i>
Поправак апарата за домаћинство	106,5	105,8	100,0	<i>Repair of household appliances</i>
Стаклено и столно посудје и др. прибор за домаћинство	100,7	100,9	100,7	<i>Glassware, tableware and household utensils</i>
Већи алати и опрема за кућу и врт	99,9	100,0	100,0	<i>Major tools and equipment for house and garden</i>
Мали апарати и разни додаци	100,5	97,3	101,1	<i>Small tools and miscellaneous accessories</i>
Производи за чишћење и одржавање куће	102,9	102,2	100,2	<i>Non-durable household goods</i>
Фармацеутски производи	102,2	100,7	104,3	<i>Pharmaceutical products</i>
Остали медицински производи	104,3	106,0	109,7	<i>Other medical products</i>
Медицинске услуге	100,0	101,6	100,3	<i>Medical services</i>
Стоматолошке услуге	102,8	103,2	100,1	<i>Dental services</i>
Болничке услуге	100,1	100,0	100,0	<i>Hospital service</i>
Аутомобили	100,0	95,1	96,3	<i>Motor cars</i>
Мотоцикли	100,0	100,0	100,0	<i>Motor cycles</i>
Бицикли	101,4	100,8	100,4	<i>Bicycles</i>
Резервни дијелови и прибор за аутомобиле	107,3	99,5	98,9	<i>Spare parts and accessories</i>



8.3. ИНДЕКСИ ПОТРОШАЧКИХ ЦИЈЕНА (наставак)  
CONSUMER PRICE INDICES (continued)

∅2005=100

	2008 2007	2009 2008	2010 2009	
Горива и мазива	115,1	80,5	114,7	<i>Fuels and lubricants</i>
Одржавање и поправак моторних возила	103,1	111,0	101,1	<i>Maintenance and repair of personal transport equipment</i>
Остале услуге везане за моторна возила	128,0	100,0	100,0	<i>Other services in respect of personal transport equipment</i>
Превоз жељезницом	102,6	128,0	100,0	<i>Passenger transport by railway</i>
Цестовни превоз	120,9	100,0	100,1	<i>Passenger transport by road</i>
Превоз авионом	112,2	100,7	96,1	<i>Passenger transport by air</i>
Поштанске услуге	100,0	100,0	104,9	<i>Postal services</i>
Телефонски и телефакс уређаји	93,2	90,2	89,1	<i>Telephone and telefax equipment</i>
Телефонске и телефакс услуге	105,2	102,4	108,8	<i>Telephone and telefax services</i>
Опрема за пријем, снимање и репродукцију звука и слике	97,5	97,9	97,8	<i>Equipment for reception, recording and reproduction of sound and picture</i>
Фотографска и кинематографска опрема и оптички инструменти	93,7	94,7	94,1	<i>Photographic and cinematographic equipment and optical instruments</i>
Опрема за обраду података	97,1	96,8	97,6	<i>Information processing equipment</i>
Медији за снимање	97,4	101,1	99,8	<i>Recording media</i>
Поправка аудио визуелне, фотографске опреме и опреме за обраду података	106,0	104,9	100,2	<i>Repair of audio-visual, photographic and information processing equipment</i>
Већа трајна добра за рекреацију на затвореном, укључујући и музичке инструменте	99,1	98,8	99,7	<i>Major durables for indoor recreation, including musical instruments</i>
Игре, играчке и хобији	100,6	100,6	100,6	<i>Games, toys and hobbies</i>
Опрема за спорт, камповање и рекреацију на отвореном	96,8	97,0	95,0	<i>Equipment for sport, camping and open-air recreation</i>
Вртови, биљке и цвијеће	103,7	100,0	103,2	<i>Gardens, plants and flowers</i>
Кућни љубимци и др., производи за кућне љубимце	101,9	107,9	102,1	<i>Pets and related products</i>
Ветеринарске и остале услуге везане за кућне љубимце	103,3	102,0	100,0	<i>Veterinary and other services for pets</i>
Услуге за рекреацију и спорт	100,0	103,7	92,7	<i>Recreational and sporting services</i>
Услуге културе	105,9	102,9	100,5	<i>Cultural services</i>
Књиге	107,4	105,1	100,1	<i>Books</i>
Новине и часописи	100,0	101,2	100,1	<i>Newspapers and periodicals</i>
Остали штампани материјал	100,0	100,0	100,0	<i>Miscellaneous printed matter</i>
Материјал и прибор за цртање	100,3	101,8	102,4	<i>Stationery and drawing materials</i>
Предшколско и основно образовање	108,7	100,9	115,6	<i>Pre-primary and primary education</i>
Високошколско и универзитетско образовање	96,0	99,4	100,0	<i>Tertiary education</i>
Образовање које се не дефинише према нивоу	102,7	104,6	100,4	<i>Education not definable by level</i>
Ресторани, кафићи, барови	106,1	104,2	100,4	<i>Restaurants, cafes and the like</i>
Кантине	100,0	100,0	100,0	<i>Canteens</i>
Услуге смјештаја	101,5	102,4	100,4	<i>Accommodation services</i>
Услуге личне хигијене	104,6	104,1	100,8	<i>Hairdressing salons and personal grooming establishments</i>
Електрични уређаји и справе за личну хигијену	100,3	100,8	100,8	<i>Electrical appliances for personal care</i>
Остали уређаји, справе и производи за личну хигијену	103,2	102,4	100,1	<i>Other appliances, articles and products for personal care</i>
Накит и сатови	110,0	105,2	107,9	<i>Jewellery, clocks and watches</i>
Остали лични предмети	99,6	99,5	100,0	<i>Other personal effects</i>
Осигурање	100,0	100,0	100,0	<i>Insurance</i>
Остале услуге	102,7	109,2	102,3	<i>Other services</i>

8.4. ИНДЕКСИ ПОТРОШАЧКИХ ЦИЈЕНА  
CONSUMER PRICE INDICES∅2010=100<sup>1)</sup>

	2011 2010	2012 април April	
Укупан индекс	103,9	106,0	<i>Total Index</i>
Хљеб и житарице	111,9	109,4	<i>Bread and cereals</i>
Месо	99,5	101,0	<i>Meat</i>
Риба	100,6	102,4	<i>Fish</i>
Млијеко, сир, јаја	105,5	111,2	<i>Milk, cheese, eggs</i>
Уља и масноће	118,1	113,9	<i>Oils and fats</i>
Воће	103,4	111,3	<i>Fruit</i>
Поврће	99,6	111,9	<i>Vegetables</i>
Шећер, цем, мед, чоколада и др. слаткиши	112,2	111,0	<i>Sugar, jam, honey, chocolate and confectionery</i>
Остали прехранбени производи	102,7	107,7	<i>Other food products</i>
Безалкохолна пића	110,3	113,0	<i>Non-alcoholic beverages</i>
Минерална вода, безалкохолна пића, воћни и сокови базирани на поврћу	103,3	105,2	<i>Mineral water, soft drinks, fruit and vegetable juice</i>
Алкохолна пића	100,6	100,2	<i>Alcoholic beverages</i>
Вино	100,5	99,2	<i>Wine</i>
Пиво	102,7	102,3	<i>Beer</i>
Дуван	111,6	127,3	<i>Tobacco</i>
Материјал за одјећу	100,0	100,3	<i>Clothing materials</i>
Одјећа	95,9	92,3	<i>Garments</i>
Остали одјевни предмети и додаци одјећи	101,0	101,3	<i>Other articles of clothing and clothing accessories</i>
Чишћење, поправак и изнајмљивање одјеће	100,3	100,9	<i>Cleaning, repair and hire of clothing</i>
Обућа	93,4	89,9	<i>Footwear</i>
Поправак и изнајмљивање обуће	100,1	100,1	<i>Repair and hire of footwear</i>
Ренте станара	100,0	100,0	<i>Actual rentals for housing</i>
Материјал за одржавање и поправак стамбене јединице	100,3	101,7	<i>Materials for the maintenance and repair of the dwelling</i>
Услуге одржавања и поправка стамбене јединице	99,7	99,6	<i>Services for the maintenance and repair of the dwelling</i>
Снабдијевање водом	123,8	133,0	<i>Water supply</i>
Одвоз смећа	102,9	103,1	<i>Refuse collection</i>
Остале услуге везане за стамбене јединице	100,0	100,0	<i>Other services relation to the dwelling</i>
Електрична енергија	100,0	86,9	<i>Electricity</i>
Плин	115,0	132,2	<i>Gas</i>
Течна горива	-	129,9	<i>Liquide fuels</i>
Чврста горива	101,6	102,6	<i>Solid fuels</i>
Топлотна енергија	117,8	120,5	<i>Heat energy</i>
Намјештај и опрема за кућу	100,1	99,9	<i>Furniture and furnishings</i>
Теписи и др. подне простирке	100,7	100,9	<i>Carpets and other floor coverings</i>
Текстилни производи за домаћинство	100,9	102,2	<i>Household textiles</i>
Већи апарати за домаћинство (електрични или не)	98,8	98,8	<i>Major household appliances whether electric or not</i>
Мањи електрични апарати за домаћинство	100,2	102,3	<i>Small electric household appliances</i>
Поправак апарата за домаћинство	100,0	100,0	<i>Repair of household appliances</i>
Стаклено и столно посуђе и др. прибор за домаћинство	100,1	100,2	<i>Glassware, tableware and household utensils</i>
Већи алати и опрема за кућу и врт	100,0	99,9	<i>Major tools and equipment for house and garden</i>
Мали апарати и разни додаци	102,0	104,7	<i>Small tools and miscellaneous accessories</i>
Производи за чишћење и одржавање куће	102,3	105,0	<i>Non-durable household goods</i>
Фармацеутски производи	98,3	97,9	<i>Pharmaceutical products</i>
Остали медицински производи	101,7	104,9	<i>Other medical products</i>
Терапеутски прибор и помагала	99,6	99,5	<i>Therapeutic appliances and equipment</i>
Медицинске услуге	100,0	100,0	<i>Medical services</i>
Стоматолошке услуге	100,0	100,0	<i>Dental services</i>
Услуге медицинске анализе лабораторија и ултразвучних центара	100,0	100,0	<i>Paramedical services</i>
Болничке услуге	100,0	100,0	<i>Hospital services</i>
Аутомобили	99,9	99,3	<i>Motor cars</i>
Мотоцикли	100,0	100,0	<i>Motor cycles</i>
Бицикли	102,5	103,5	<i>Bicycles</i>
Резервни дијелови и прибор за аутомобиле	102,6	104,8	<i>Spare parts and accessories</i>

8.4. ИНДЕКСИ ПОТРОШАЧКИХ ЦИЈЕНА (наставак)  
CONSUMER PRICE INDICES (continued)

∅2010=100

	2011 2010	2012 април April	
Горива и мазива	115,3	129,1	<i>Fuels and lubricants</i>
Одржавање и поправак моторних возила	102,8	104,2	<i>Maintenance and repair of personal transport equipment</i>
Остале услуге везане за моторна возила	100,4	100,6	<i>Other services in respect of personal transport equipment</i>
Превоз жељезницом	100,0	100,0	<i>Passenger transport by railway</i>
Цестовни превоз	100,2	107,7	<i>Passenger transport by road</i>
Превоз авионом	91,7	100,9	<i>Passenger transport by air</i>
Поштанске услуге	105,9	105,9	<i>Postal services</i>
Телефонски и телефакс уређаји	94,1	89,1	<i>Telephone and telefax equipment</i>
Телефонске и телефакс услуге	110,8	115,9	<i>Telephone and telefax services</i>
Опрема за пријем, снимање и репродукцију звука и слике	97,4	94,7	<i>Equipment for the reception, recording and reproduction of sound and picture</i>
Фотографска и кинематографска опрема и оптички инструменти	94,5	94,6	<i>Photographic and cinematographic equipment and optical instruments</i>
Опрема за обраду података	96,8	95,4	<i>Information processing equipment</i>
Медији за снимање	96,1	93,8	<i>Recording media</i>
Поправак аудио-визуелне, фотографске опреме и опреме за обраду података	100,0	100,0	<i>Repair of audio-visual, photographic and information processing equipment</i>
Већа трајна добра за рекреацију на затвореном, укључујући и музичке инструменте	100,0	100,2	<i>Major durables for indoor recreation, including musical instruments</i>
Игре, играчке и хобији	100,0	99,7	<i>Games, toys and hobbies</i>
Опрема за спорт, камповање и рекреацију на отвореном	96,8	92,0	<i>Equipment for sport, camping and open-air recreation</i>
Вртови, биљке и цвијеће	102,5	103,1	<i>Gardens, plants and flowers</i>
Кућни љубимци и др. производи за кућне љубимце	101,9	103,6	<i>Pets and related products</i>
Ветеринарске и остале услуге везане за кућне љубимце	100,0	100,0	<i>Veterinary and other services for pets</i>
Услуге за рекреацију и спорт	92,6	92,6	<i>Recreational and sporting services</i>
Услуге културе	101,8	103,8	<i>Cultural services</i>
Књиге	100,0	99,4	<i>Books</i>
Новине и часописи	100,0	100,0	<i>Newspapers and periodicals</i>
Остали штампани материјал	100,0	100,0	<i>Miscellaneous printed matter</i>
Материјал и прибор за цртање	101,4	103,6	<i>Stationery and drawing materials</i>
Путни аранжмани	102,2	93,5	<i>Package holidays</i>
Предшколско и основно образовање	98,6	98,7	<i>Pre-primary and primary education</i>
Високошколско и универзитетско образовање	100,0	100,0	<i>Higher and high education</i>
Образовање које се не дефинише према нивоу	100,1	100,3	<i>Education not definable by level</i>
Ресторани, кафићи, барови	100,1	100,5	<i>Restaurants, cafes and the like</i>
Кантине	100,0	100,0	<i>Canteens</i>
Услуге смјештаја	102,7	102,2	<i>Accommodation services</i>
Услуге личне хигијене	100,4	100,3	<i>Hairdressing salons and personal grooming establishments</i>
Електрични уређаји и справе за личну хигијену	100,8	100,5	<i>Electrical appliances for personal care</i>
Остали уређаји, справе и производи за личну хигијену	98,4	99,0	<i>Other appliances, articles and products for personal care</i>
Накит и сатови	105,7	111,3	<i>Jewellery, clocks and watches</i>
Остали лични предмети	100,3	100,0	<i>Other personal effects</i>
Осигурање у вези са становањем	100,0	100,0	<i>Insurance connected with the main dwelling</i>
Осигурање у вези са транспортом	100,0	100,0	<i>Insurance connected with the transport</i>
Остале услуге	101,1	101,2	<i>Other services</i>

<sup>1)</sup> Од јануара 2011. године методологија потрошачких цијена је ревидирана, према којој је нова референтна база за серију индекса 2010. година.  
Since January 2011 the methodology of consumer prices has been revised, and according to this revised methodology 2010 is the new reference base for a series of indices.

## ЦИЈЕНЕ ПРОИЗВОЂАЧА ИНДУСТРИЈСКИХ ПРОИЗВОДА

Цијене произвођача индустријских производа у априлу 2012. године у односу на март 2012. године у просјеку су ниже за 0,1%, у односу април 2011. године ниже су за 0,5% и у односу на децембар 2011. године ниже су за 0,1%.

Посматрано по намјени потрошње, у априлу 2012. године у односу на март 2012. године цијене енергије у просјеку су ниже за 0,4%, цијене нетрајних производа за широку потрошњу у просјеку су више за 0,2%; док су цијене интермедијарних производа, цијене капиталних производа као и цијене трајних производа за широку потрошњу у просјеку остале на истом нивоу.

Посматрано по подручјима индустријске производње (PRODCOM), цијене подручја (Ц) вађење руда и камена, у априлу 2012. године у односу на март 2012. године у просјеку су ниже за 1,6%, цијене подручја (Д) прерађивачка индустрија у просјеку су више за 0,1%, док су цијене подручја (Е) производња и снабдијевање електричном енергијом, гасом и водом у просјеку остале на истом нивоу.

**Дефиниција индекса цијена произвођача индустријских производа**

Индекс цијена произвођача индустријских производа је краткорочни статистички индикатор који показује динамику кретања цијена индустријских производа.

Продајна цијена произвођача индустријских производа је цијена по којој произвођач продаје своје производе, редовним купцима на домаћем тржишту у највећим количинама, франко утоварено у вагон (камион) у мјесту произвођача.

У ову цијену улази регрес, ако га продавац остварује, а одбија се: трговачки рабат и попуст који продавац одобрава купцу, ПДВ и акцизе.

**Обухват и класификација**

Цијене произвођача индустријских производа се прикупљају на основу репрезентативне листе производа коју у 2012. години чини 408 производа. Сваког мјесеца прикупља се 1 034 цијена. Обухваћени су најважнији производи по индустријским областима.

Упитник о произвођачким цијенама мјесечно достављају 283 изабрана предузећа. То су највећи произвођачи тј. они који имају највећу реализацију по индустријским областима.

Класификација индустријских производа је заснована на Номенклатури индустријских производа БиХ 2005. (Службени гласник БиХ бр. 19/06 од 20. 3. 2006.), која је заснована на PRODCOM листи 2005.

## PRODUCER PRICE INDEX OF INDUSTRIAL PRODUCTS

*Producer Prices of industrial products in April 2012, compared to March 2012, were on the average 0.1% lower, compared to April 2011, 0.5% lower and compared to December 2011 0.1% lower.*

*By purpose of consumption in April 2012, compared to March 2012, prices of energy were on the average 0.4% lower, prices of consumer non-durables 0.2% higher, prices of intermediate goods, prices of capital goods and prices of consumer durables were on the average at the same level.*

*By section of industrial production (PRODCOM), prices of the section (C) Mining and quarrying in April 2012, compared to March 2012, were on the average 1.6% lower, prices of the section (D) Manufacturing were 0.1% higher and prices of the section (E) Electricity, gas and water supply were on the average at the same level.*

**Definition of Producer Price Index**

*Producer Price Index is a short-term statistical indicator which shows the dynamics of industrial products price changes among enterprises.*

*Producer selling price of industrial products is a price for which a producer sells his products to the regular customers on domestic market at maximum volume, franco loaded into the wagon (truck) at the producer's location.*

*This price includes reimbursement in case the producer realises it, and excludes commercial rebate and discount the seller gives to the buyer, as well as VAT and excise.*

**Coverage and classification**

*Producer Prices of industrial products are collected according to the representative list of products which in 2012 consists of 408 products. Each month 1 034 prices are collected. The most important products by industrial sections are covered.*

*Questionnaire on producer prices is submitted monthly by 283 chosen enterprises. These are the largest producers, that is, those that have the largest realisation by industrial sections.*

*Classification of industrial products is based on the Nomenclature of Industrial Products in BH 2005 (Official Gazette of BH, No.19/06 from 20 March 2006) which is based on PRODCOM list 2005.*

**Пондери**

Пондери који се примјењују за израчунавање индекса произвођачких цијена представљају релативно учешће одабраних производа у укупној вриједности продаје индустријских производа на домаћем тржишту.

Основни извор података за израду пондера је Годишњи извјештај индустрије ИНД-21 из 2006. године.

Шема пондера се мијења сваких пет година, док се сваке године пондери коригују за раст цијена настао у тој години.

**Обрачун индекса**

При обрачуну индекса произвођачких цијена потребно је израчунати елементарне индексе на нивоу производа (ЕПИ) који представљају однос цијене у текућем периоду и базне цијене (децембар предходне године). При томе се као мјера средње вриједности користи проста геометријска средина.

Из елементарних индекса на нивоу производа се рачунају агрегатни индекси тј. индекс разреда, области, подподручја, подручја и укупан индекс, кориштењем Ласперове формуле за пондерисану аритметичку средину.

**Weights**

*Weights used for calculating the Producer Price Index represent relative participation of chosen products in the total value of industrial products production on domestic market.*

*Main source of data for weights calculation is the Annual Industry Report IND-21 from 2006.*

*Scheme of weights is changed every five years, while each year weights are corrected for the growth in prices occurring during that year.*

**Aggregation**

*When calculating Producer Price Indices it is necessary to calculate elementary indices on the level of products (EPI), which represent ratios between the current price and the base price (December of the previous year). Here, simple geometric mean is used as a measure of the average value.*

*From elementary indices on the level of products we calculate aggregate indices, that is, indices of class, division, subsection, section, as well as the total index, using Laspeyres's formula for weighted arithmetic mean.*

8.5. ИНДЕКСИ ЦИЈЕНА ПРОИЗВОЂАЧА ИНДУСТРИЈСКИХ ПРОИЗВОДА  
PRODUCER PRICE INDICES OF INDUSTRIAL PRODUCTS

Назив (по PRODCOM-у)	2011	IV 2012 III 2012	IV 2012 IV 2011	IV 2012 Ø 2011	Name (by PRODCOM)
УКУПНО	105,0	99,9	99,5	99,8	TOTAL
По намјени потрошње					By purpose of consumption
Енергија	103,7	99,6	101,3	100,5	Energy
Интермедијарни производи	105,9	100,0	96,5	98,5	Intermediate goods
Капитални производи	111,9	100,0	100,2	100,0	Capital goods
Трајни производи за широку потрошњу	99,7	100,0	100,0	100,0	Consumer durables
Нетрајни производи за широку потрошњу	104,5	100,2	101,0	100,8	Consumer non-durables
По подручјима и областима					By section and division
C  Вађење руда и камена	111,2	98,4	102,5	100,4	C  Mining and quarrying
10  Вађење угља и лигнита; вађење тресета	116,0	97,8	102,9	99,8	10  Mining of coal and lignite; extraction of peat
13  Вађење руда метала	99,1	99,4	102,6	103,7	13  Mining of metal ores
14  Вађење осталих руда и камена	99,7	100,4	100,7	100,7	14  Other mining and quarrying
D  Прерађивачка индустрија	106,2	100,1	98,3	99,4	D  Manufacturing
15  Производња прехранбених производа и пића	109,9	100,0	97,0	98,4	15  Manufacture of food products and beverages
16  Производња дуванских производа	110,7	100,0	102,9	100,3	16  Manufacture of tobacco products
17  Производња текстила	101,2	102,7	103,5	102,3	17  Manufacture of textiles
18  Производња одјеће; дорада и бојење крзна	106,5	100,3	103,5	98,2	18  Manufacture of wearing apparel; dressing and dyeing of fur
19  Штављење и обрада коже; производња ковчега и торби, ручних торбица, седларских и ременарских производа и обуће	101,0	100,0	99,5	99,8	19  Tanning and dressing of leather; manufacture of luggage, handbags, saddlery, harness and footwear
20  Прерада дрвета и производа од дрвета и плуте, осим намјештаја; производња предмета од сламе и плетарских материјала	99,0	100,1	97,9	98,9	20  Manufacture of wood and of products of wood and cork, except furniture; manufacture of articles of straw and plaiting materials
21  Производња целулозе, папира и производа од папира	103,0	99,5	97,0	96,9	21  Manufacture of pulp, paper and paper products
22  Издавачка и штампарска дјелатност; умножавање снимљених записа	100,4	100,0	102,1	102,2	22  Publishing, printing and reproduction of recorded media
23  Производња кокса, нафтних деривата и нуклеарног горива	105,7	104,5	111,2	109,5	23  Manufacture of coke, refined petroleum products and nuclear fuel
24  Производња хемикалија и хемијских производа	104,5	101,0	107,1	105,4	24  Manufacture of chemicals and chemical products
25  Производња производа од гуме и пластичних маса	104,0	99,8	100,6	100,8	25  Manufacture of rubber and plastic products
26  Производња осталих неметалних производа	99,6	99,9	99,8	100,1	26  Manufacture of other non-metallic mineral products

8.5. ИНДЕКСИ ЦИЈЕНА ПРОИЗВОЂАЧА ИНДУСТРИЈСКИХ ПРОИЗВОДА (наставак)  
PRODUCER PRICE INDICES OF INDUSTRIAL PRODUCTS (continued)

Назив (по PRODCOM-у)	2011	$\frac{IV\ 2012}{III\ 2012}$	$\frac{IV\ 2012}{IV\ 2011}$	$\frac{IV\ 2012}{\emptyset\ 2011}$	Name (by PRODCOM)
27 Производња базних метала	104,5	100,2	93,0	97,5	27 Manufacture of basic metals
28 Производња производа од метала, осим машина и уређаја	114,2	100,0	101,6	101,2	28 Manufacture of fabricated metal products, except machinery and equipment
29 Производња машина и уређаја, д.н.	101,8	100,0	100,6	100,1	29 Manufacture of machinery and equipment n.e.c.
30 Производња канцеларијских машина и рачунара (компјутера)	95,8	100,0	98,4	97,9	30 Manufacture of office machinery and computers
31 Производња електричних машина и апарата д.н.	102,0	100,3	102,5	101,9	31 Manufacture of electrical machinery and apparatus n.e.c.
32 Производња радиотелевизијских и комуникационих апарата и опреме	100,0	100,0	100,0	100,0	32 Manufacture of radio, television and communication equipment and apparatus
33 Производња медицинских, прецизних и оптичких инструмената, сатова и часовника	100,3	100,0	99,9	99,9	33 Manufacture of medical, precision and optical instruments, watches and clocks
34 Производња моторних возила, приколица и полуприколица	100,0	100,0	100,0	100,0	34 Manufacture of motor vehicles, trailers and semi-trailers
35 Производња осталих саобраћајних средстава	103,9	100,0	100,0	100,3	35 Manufacture of other transport equipment
36 Производња намјештаја, остала прерађивачка индустрија, д.н.	99,8	100,0	100,0	100,0	36 Manufacture of furniture; manufacturing n.e.c.
37 Рециклажа	120,5	100,7	100,1	100,1	37 Recycling
E Производња и снабдијевање електричном енергијом, гасом и водом	100,8	100,0	100,5	100,4	E Electricity, gas and water supply
40 Производња и снабдијевање електричном енергијом, гасом, паром и топлим водом	100,8	100,0	100,5	100,4	40 Electricity, gas, steam and hot water supply

Просјечна нето плата исплаћена у априлу 2012. године износи 817 КМ и већа је номинално за 0,4% а реално за 1,3% у односу на претходни мјесец. У односу на исти мјесец прошле године, просјечна нето плата је номинално већа за 1,7% а реално мања за 0,3%. Просјечна бруто плата исплаћена у априлу износи 1 347 КМ.

У периоду јануар–април 2012. године просјечна нето плата износи 817 КМ, а бруто плата износи 1 348 КМ. У односу на исти период прошле године, просјечна нето плата је номинално већа за 1,8% а реално мања за 0,5%.

Просјечне плате израчунавају се тако што се укупно исплаћена маса плата у мјесецу дијели са бројем запослених на које се односе извршене исплате. Подаци су добијени на основу Мјесечног извјештаја о запосленима и платама запослених (РАД-1).

Плате запослених обухватају исплате за рад у пуном, краћем од пуног и дужем од пуног радног времена и накнаде плата за неизвршене а плаћене часове рада за: годишњи одмор, државне празнике и нерадне дане утврђене законом, плаћено одсуство, одсутност за стручно усавршавање, застоје у раду без кривице запослених и боловање које иде на терет послодавца.

*Average net wage paid in April 2012 was 817 KM and nominally it was 0.4% higher and really 1.3% higher when compared with the previous month. Compared to April 2011, average net wage was nominally 1.7% higher and really 0.3% lower. Average gross wage paid in April 2012 was 1 347 KM.*

*In the period January - April 2012, average net wage was 817 KM and gross wage was 1 348 KM. Compared to the same period of the previous year, average net wage was nominally 1.8% higher and really 0.5% lower.*

*Average wages represent a quotient between total paid wages in month and number of employees paid in the referent month. Data were obtained on the basis of Monthly statistical report on employees and their wages (RAD-1).*

*Wages of employees cover salaries for work in full time, part time and overtime work, payments from business entity resources for paid but not worked hours, such as annual leave, national holidays and days off as prescribed by law, paid leave, paid leave for vocational training, work interruptions without employees' fault, and sick-leave paid by employer.*

#### ПОДРУЧЈА / SECTIONS

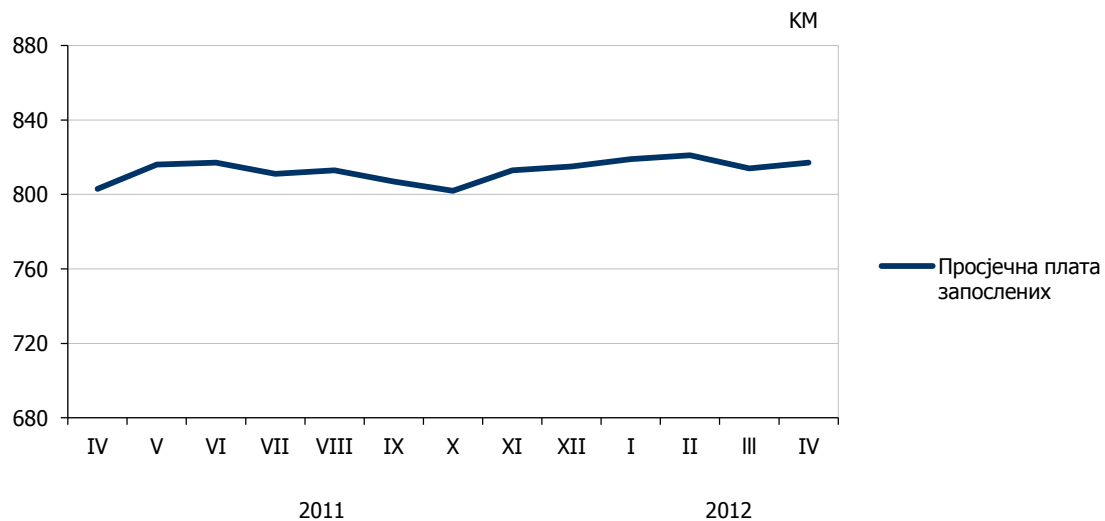
Пољопривреда, лов и шумарство	<b>A</b>	<i>Agriculture, hunting and forestry</i>
Рибарство	<b>B</b>	<i>Fishing</i>
Вађење руда и камена	<b>C</b>	<i>Mining and quarrying</i>
Прерађивачка индустрија	<b>D</b>	<i>Manufacturing</i>
Производња и снабдијевање електричном енергијом, гасом и водом	<b>E</b>	<i>Electricity, gas and water supply</i>
Грађевинарство	<b>F</b>	<i>Construction</i>
Трговина на велико и трговина на мало, оправка моторних возила, мотоцикала и предмета за личну употребу и домаћинство	<b>G</b>	<i>Wholesale and retail trade, repair of motor vehicles, motorcycles and personal and household goods</i>
Угоститељство	<b>H</b>	<i>Hotels and restaurants</i>
Саобраћај, складиштење и комуникације	<b>I</b>	<i>Transport, storage and communication</i>
Финансијско посредовање	<b>J</b>	<i>Financial intermediation</i>
Пословање некретнинама, изнајмљивање и пословне дјелатности	<b>K</b>	<i>Real estate, renting and business activities</i>
Државна управа и одбрана, обавезно социјално осигурање	<b>L</b>	<i>Public administration and defense, compulsory social security</i>
Образовање	<b>M</b>	<i>Education</i>
Здравствени и социјални рад	<b>N</b>	<i>Health and social work</i>
Остале јавне, комуналне, друштвене, социјалне и личне услужне дјелатности	<b>O</b>	<i>Other community, social and personal service activities</i>



9.1. ПРОСЈЕЧНЕ ПЛАТЕ ЗАПОСЛЕНИХ ПО ПОДРУЧЈИМА  
THE AVERAGE WAGES BY SECTIONS

KM

Подручја/ Sections	Бруто Gross			Нето Net		
	III	IV	I-IV	III	IV	I-IV
УКУПНО/ TOTAL	1 342	1 347	1 348	814	817	817
A	967	1 004	997	582	605	599
B	982	991	976	595	600	592
C	1 616	1 660	1 656	981	1 007	1 004
D	903	921	916	569	579	577
E	1 568	1 558	1 586	941	936	953
F	939	971	963	567	585	581
G	1 003	997	1 006	609	603	610
H	883	904	900	536	549	546
I	1 283	1 301	1 246	786	797	765
J	2 108	2 140	2 077	1 272	1 294	1 255
K	1 047	1 040	1 056	629	631	637
L	1 827	1 813	1 829	1 087	1 078	1 088
M	1 456	1 478	1 458	878	891	879
N	1 691	1 713	1 718	1 022	1 037	1 039
O	1 070	1 059	1 060	646	640	641

Графикон 6. Просјечне нето плате запослених по мјесецима  
Graph 6. Average net wages by month

9.2. НОМИНАЛНИ И РЕАЛНИ ИНДЕКСИ НЕТО ПЛАТА  
 NOMINAL AND REAL INDICES OF NET WAGES

Подручја/ <i>Sections</i>	$\frac{IV\ 2012}{III\ 2012}$	$\frac{IV\ 2012}{IV\ 2011}$	$\frac{IV\ 2012}{XII\ 2011}$	$\frac{IV\ 2012}{\emptyset\ 2011}$	$\frac{I-IV\ 2012}{I-IV\ 2011}$
	<i>Номинални/Nominal</i>				
УКУПНО/ <i>TOTAL</i>	100,4	101,7	100,2	101,0	101,8
A	103,9	101,7	99,1	100,2	100,9
B	100,7	104,1	99,9	97,3	100,8
C	102,6	108,4	101,6	101,9	102,8
D	101,8	100,6	100,3	101,1	102,3
E	99,4	100,3	99,3	98,8	100,7
F	103,2	103,0	97,9	99,3	100,2
G	99,0	100,8	99,6	99,7	101,2
H	102,4	102,1	96,6	99,9	99,5
I	101,4	93,0	100,7	100,6	96,6
J	101,7	97,6	104,8	103,4	99,0
K	100,3	98,1	101,9	99,3	99,8
L	99,2	103,2	100,4	101,5	103,0
M	101,4	103,7	99,5	100,9	100,9
N	101,5	100,5	100,2	100,6	100,9
O	99,1	103,1	101,7	102,3	103,2
	<i>Реални/Real</i>				
УКУПНО/ <i>TOTAL</i>	101,3	99,7	99,0	98,9	99,5
A	104,8	99,7	97,9	98,1	98,6
B	101,7	102,0	98,7	95,3	98,6
C	103,6	106,3	100,4	99,8	100,5
D	102,7	98,6	99,1	99,1	100,0
E	100,3	98,4	98,1	96,8	98,5
F	104,2	100,9	96,7	97,3	97,9
G	99,9	98,9	98,4	97,7	98,9
H	103,3	100,1	95,5	97,8	97,3
I	102,4	91,1	99,5	98,5	94,5
J	102,6	95,6	103,6	101,2	96,8
K	101,2	96,1	100,7	97,3	97,6
L	100,1	101,2	99,2	99,4	100,7
M	102,3	101,6	98,4	98,9	98,7
N	102,4	98,5	99,0	98,5	98,6
O	100,0	101,1	100,5	100,2	100,8

**Начелник Одјељења за израду публикационих  
база података и статистичких публикација**  
Владан Сибиновић

***Head of Division for Creation of Publication  
Data Bases and Statistical Publications***  
*Vladan Sibinović*

**Дизајн**  
Владан Сибиновић

***Design***  
*Vladan Sibinović*

**Редакциони одбор**  
Јелена Ђокић, Милка Михолчић, Нада Јаковљевић,  
Биљана Ђукић, Богдана Радић

***Editorial Board***  
*Jelena Đokić, Milka Miholjčić, Nada Jakovljević,  
Biljana Đukić, Bogdana Radić*

**Одговара**  
Др Радмила Чичковић, директор

***Person responsible***  
*Radmila Čičković, PhD, Director General*

---

Издаје Републички завод за статистику, Република Српска, Бања  
Лука, Вељка Млађеновића 12д - Тел. +387 51 332 700 –  
Др Радмила Чичковић, директор - Тираж 30 – Излази мјесечно -  
Преглед је објављен и на Интернету на адреси: [www.rzs.rs.ba](http://www.rzs.rs.ba) -  
E-mail: [stat@rzs.rs.ba](mailto:stat@rzs.rs.ba) - **Приликом коришћења података  
обавезно навести извор**

*Published by Republika Srpska Institute of Statistics, Banja Luka, and  
Veljka Mladenovića 12d - Tel. +387 51 332 700 - Radmila Čičković,  
PhD, Director General - Total print run copies 30 - Monthly periodicity  
– Review is available on the Internet at: [www.rzs.rs.ba](http://www.rzs.rs.ba) - E-mail:  
[stat@rzs.rs.ba](mailto:stat@rzs.rs.ba) - **These data can be used provided the source is  
acknowledged***



[www.rzs.rs.ba](http://www.rzs.rs.ba)

Република Српска, Републички завод за статистику  
Republika Srpska, Institute of Statistics



2012