



---

РЕПУБЛИКА СРПСКА  
РЕПУБЛИЧКИ ЗАВОД ЗА СТАТИСТИКУ

REPUBLIKA SRPSKA  
INSTITUTE OF STATISTICS

---

МЈЕСЕЧНИ СТАТИСТИЧКИ ПРЕГЛЕД  
MONTHLY STATISTICAL REVIEW

јун  
**2011**  
June

БАЊА ЛУКА, АВГУСТ 2011.  
BANJA LUKA, AUGUST 2011

## **МЈЕСЕЧНИ СТАТИСТИЧКИ ПРЕГЛЕД / MONTHLY STATISTICAL REVIEW**

Материјал припремили / *Material prepared by*

### **Статистика индустрије и рударства / *Industry and mining statistics***

Мирјана Бандур  
mirjana.bandur@rzs.rs.ba

### **Статистика шумарства / *Forestry statistics***

Синиша Церкета  
sinisa.cerketa@rzs.rs.ba

### **Статистика грађевинарства / *Construction statistics***

Желимир Радишић  
zelimir.radisic@rzs.rs.ba

### **Статистика пољопривреде / *Agriculture statistics***

Нада Шобот  
nada.sobot@rzs.rs.ba

### **Статистика унутрашње трговине / *Domestic trade statistics***

Санела Васиљевић  
sanela.vasiljevic@rzs.rs.ba

### **Статистика спољне трговине / *External trade statistics***

Сања Стојчевић  
sanja.stojcevic@rzs.rs.ba

### **Статистика туризма / *Tourism statistics***

Мирослав Илић  
miroslav.ilic@rzs.rs.ba

### **Статистика цијена / *Price statistics***

Јасминка Милић  
jasminka.milic@rzs.rs.ba  
Билјана Тешић  
biljana.tesic@rzs.rs.ba

### **Статистика рада / *Labour statistics***

Даница Бабић  
danica.babic@rzs.rs.ba

# САДРЖАЈ CONTENTS

Страна  
Page

УВОД <i>INTRODUCTION</i> .....	5
СТАТИСТИЧКИ ЗНАЦИ <i>STATISTICAL SYMBOLS</i> .....	5
ОСНОВНИ ПОДАЦИ О РЕПУБЛИЦИ СРПСКОЈ <i>BASIC DATA ON REPUBLIKA SRPSKA</i> .....	6
1. ИНДУСТРИЈА И РУДАРСТВО <i>INDUSTRY AND MINING</i> .....	7
1.1. Индекси индустријске производње – по намјени <i>Indices of industrial production – by purpose</i> .....	7
1.2. Индекси индустријске производње <i>Indices of industrial production</i> .....	8
1.3. Индекси запослених у индустрији <i>Indices of employees in industry</i> .....	9
2. ШУМАРСТВО <i>FORESTRY</i> .....	10
2.1. Производња, продаја и залихе шумских сортимената у државним шумама <i>Production, sale and stocks of forest assortments in state forests</i> .....	11
3. ГРАЂЕВИНАРСТВО <i>CONSTRUCTION</i> .....	12
3.1. Грађевинска активност <i>Construction activity</i> .....	12
4. ПОЉОПРИВРЕДА <i>AGRICULTURE</i> .....	13
4.1. Вриједност продатих производа пољопривреде на зеленим пијацама према групама производа <i>Value of sold products of agriculture at green markets</i> .....	13
4.2. Продаја одабраних производа пољопривреде на зеленим пијацама <i>Sale of selected products of agriculture at green markets</i> .....	14
5. УНУТРАШЊА ТРГОВИНА <i>DOMESTIC TRADE</i> .....	15
5.1. Индекси промета робе у трговини на мало по трговинским подразредима <i>Indices of turnover in retail trade by subclasses of trading activities</i> .....	15
6. СПОЉНА ТРГОВИНА <i>EXTERNAL TRADE</i> .....	16
6.1. Увоз и извоз према секторима стандардне трговинске класификације <i>Export and import according to standard international trade classification</i> .....	16
6.2. Увоз и извоз према класификацији дјелатности <i>Export and import according to classification of activities</i> .....	17
6.3. Увоз и извоз према хармонизованом систему <i>Export and import according to harmonized system</i> .....	18

## САДРЖАЈ CONTENTS

Страна  
Page

7. ТУРИЗАМ <i>TOURISM</i> .....	22
7.1. Доласци и ноћења туриста <i>Tourist arrivals and nights</i> .....	22
7.2. Доласци и ноћења страних туриста по земљи пребивалишта <i>Tourist arrivals and nights of foreign tourists by country of residence</i> .....	23
7.3. Доласци и ноћења туриста по врсти туристичких мјеста <i>Tourist arrivals and nights by type of tourist resorts</i> .....	24
7.4. Доласци и ноћења туриста по врсти објеката за смјештај <i>Tourist arrivals and nights by type of facilities for accommodation</i> .....	24
8. ЦИЈЕНЕ <i>PRICES</i> .....	25
8.1. Индекси потрошачких цијена према класификацији COICOP <i>Consumer price indices according coicop</i> .....	27
8.2. Индекси потрошачких цијена са привременим умањењима цијена <i>Consumer price index with temporary reduction of prices</i> .....	28
8.3. Индекси потрошачких цијена (Ø2005=100) <i>Consumer price indices (Ø2005=100)</i> .....	29
8.4. Индекси потрошачких цијена (Ø2010=100) <i>Consumer price indices (Ø2010=100)</i> .....	31
8.5. Индекси цијена произвођача индустријских производа <i>Producer Price Indices of industrial products</i> .....	35
9. СТАТИСТИКА РАДА <i>LABOUR STATISTICS</i> .....	37
9.1. Просјечне плате запослених по подручјима <i>Average wages by section</i> .....	38
9.2. Номинални и реални индекси нето плата <i>Nominal and real indices of net wages</i> .....	39

## УВОД

Мјесечни статистички преглед је статистичка публикација Републичког завода за статистику која приказује службене статистичке податке, који се на мјесечном нивоу прикупљају према Статистичком програму.

Мјесечни подаци за текућу годину су претходни подаци тако да се могу појавити накнадне исправке.

Републички завод за статистику од 1. јануара 2001. године податке исказује према Класификацији дјелатности („Службени гласник Републике Српске“, број 4/97).

Класификација дјелатности је општи стандард упоредив са Међународном класификацијом дјелатности УН (ISIC - rev 3) и Класификацијом дјелатности ЕУ (NACE - rev 1).

Изражавамо захвалност свим сарадницима који су учествовали у изради ове публикације.

Републички завод за статистику ће бити захвалан на свим примједбама и сугестијама које би допринијеле побољшању публикације.

## INTRODUCTION

*Monthly Statistical Review is a statistical publication of Republika Srpska Institute of Statistics, presenting official statistical data, collected on the monthly level, according to the Statistical Programme.*

*The monthly data for current year are the previous data, so additional correction could be made.*

*From the January 1<sup>st</sup> 2001, data have been published according to the Classification of Activities ("Official Gazette of the Republika Srpska", No. 4/97).*

*The Classification of Activities is a common standard, comparable with both the International Standard Industrial Classification of All Economic Activities (ISIC Rev.3) and the Statistical Classification of Economic Activities in the European Community (NACE Rev.1).*

*We are thankful to all of our staff participating in creating this publication.*

*Republika Srpska Institute of Statistics will highly appreciate any remarks and suggestions that could improve the publication.*

### СТАТИСТИЧКИ ЗНАЦИ

- нема појаве
- ... не располаже се податком
- 0 податак је мањи од 0,5 од дате јединице мјере
- () непотпун, недовољно провјерен или процијењен податак
- \* исправљен податак
- ∅ просјек
- <sup>1)</sup> знак за напомену

### STATISTICAL SYMBOLS

- no appearance
- ... data not available
- 0 value is less than 0.5 of the unit of measure being given
- () incomplete, not enough adjusted or estimated data
- \* corrected data
- ∅ average
- <sup>1)</sup> note sign

**ОСНОВНИ ПОДАЦИ О РЕПУБЛИЦИ СРПСКОЈ**  
**BASIC DATA ON REPUBLIKA SRPSKA**

ПОВРШИНА (према Дејтонском споразуму) <i>AREA (according to the Dayton peace agreement)</i>	24 857,2 km <sup>2</sup>
<b>СТАНОВНИШТВО</b> <i>POPULATION</i>	
процјена за 2006. годину <i>estimation for year 2006</i>	1 443 709
процјена за 2007. годину <i>estimation for year 2007</i>	1 439 673
процјена за 2008. годину <i>estimation for year 2008</i>	1 437 477
процјена за 2009. годину <i>estimation for year 2009</i>	1 435 179
процјена за 2010. годину <i>estimation for year 2010</i>	1 433 038
БРОЈ СТАНОВНИКА НА 1 km <sup>2</sup> <i>POPULATION PER 1 km<sup>2</sup></i>	57,9
БРОЈ НАСЕЉА <i>NUMBER OF SETTLEMENTS</i>	2 745 <sup>2)</sup>
БРУТО ДОМАЋИ ПРОИЗВОД ЗА 2005. ГОДИНУ - концепт SNA <i>GROSS DOMESTIC PRODUCT, YEAR 2005 (SNA CONCEPT)</i>	5 762 962 000 KM
БРУТО ДОМАЋИ ПРОИЗВОД ЗА 2006. ГОДИНУ - концепт SNA <i>GROSS DOMESTIC PRODUCT, YEAR 2006 (SNA CONCEPT)</i>	6 543 726 000 KM
БРУТО ДОМАЋИ ПРОИЗВОД ЗА 2007. ГОДИНУ - концепт SNA <i>GROSS DOMESTIC PRODUCT, YEAR 2007 (SNA CONCEPT)</i>	7 350 985 000 KM
БРУТО ДОМАЋИ ПРОИЗВОД ЗА 2008. ГОДИНУ - концепт SNA <i>GROSS DOMESTIC PRODUCT, YEAR 2008 (SNA CONCEPT)</i>	8 489 287 000 KM
БРУТО ДОМАЋИ ПРОИЗВОД ЗА 2009. ГОДИНУ - концепт SNA <i>GROSS DOMESTIC PRODUCT, YEAR 2009 (SNA CONCEPT)</i>	8 222 974 000 KM

<sup>1)</sup> Процјена броја становника је ревидирана на основу података виталне статистике од 2002. године.  
*Estimated number of population was revised on the basis of Vital statistics data from year 2002.*

<sup>2)</sup> Број насеља усаглашен на основу базе статистичких кругова преузетих од Републичке управе за геодетске и имовинско – правне послове  
*Number of settlements in accordance with the data base of statistical areas taken from the Republic Administration for Geodetic and Property – Legal Affairs*

## ИНДЕКСИ ИНДУСТРИЈСКЕ ПРОИЗВОДЊЕ

Индустијска производња остварена у јуну 2011. године у односу на просјечну мјесечну производњу у 2010. години већа је за 10,4%, у односу на исти мјесец прошле године већа је за 7,9% и у односу на претходни мјесец текуће године за 6,8%.

Индустијска производња остварена у периоду јануар – јун 2011. године у поређењу са истим периодом прошле године већа је за 3,6%.

Посматрано по економској намјени индустијских производа у периоду јануар – јун 2011. године у односу на исти период прошле године остварен је раст производње трајних производа за 36,3%, интермедијарних производа за 9,0%, нетрајних производа за 1,9% и енергије за 0,1%, док је производња капиталних производа мања за 0,3%.

Подаци дати у овом Билтену добијени су на основу Мјесечног извјештаја индустрије (ИНД-1). Извјештај ИНД-1 подносе у узорак изабрана предузећа чија је претежна дјелатност по Класификацији дјелатности (КД) разврстана у подручја: вађење руда и камена, прерађивачка индустрија и производња и снабдијевање електричном енергијом, гасом и водом. Узорком су обухваћене и индустијске јединице неиндустијских предузећа.

Индекси индустијске производње израчунавају се коришћењем Laspeyeres-ове формуле те базних цијена и пондера у чијој је основи додана вриједност из 2005. године.

Мјесечни индекси изражавају стварно постигнуту готову производњу одређеног мјесеца из које нису елиминисане сезонске и мјесечне варијације проузроковане различитим бројем радних дана.

## INDICES OF INDUSTRIAL PRODUCTION

Industrial production realized in June 2011 compared to the average monthly production in 2010 was 10.4% higher, compared to the same month 2010 was 7.9% higher and compared to May 2011 was 6.8% higher.

Industrial production realized in the period of January – June 2011 compared to the same period of the previous year was 3.6% higher.

Considering the economic purpose of industrial products in the period January – June 2011 compared to the same period of the previous year production of durable consumer goods was 36.3% higher, intermediate goods 9.0% higher, non - durable consumer goods 1.9% higher and energy 0.1% higher, while production of capital goods was 0.3% lower.

Data presented by this Review were provided by the Monthly Report of Industry (IND-1). The report IND-1 is presented by sample enterprises whose principal activity according to the Classification of activities is classified into the following sections: Mining and quarrying, Manufacturing and Electricity, gas and water supply. Industrial units of non-industrial enterprises are also covered by the sample.

Indices of industrial production are calculated using the Laspeyres's formula, as well as base prices and weights based on the value added from 2005.

Monthly indices present the real achieved production in a certain month where seasonal and monthly variations, caused by different number of working days, were not eliminated.

1.1. ИНДЕКСИ ИНДУСТРИЈСКЕ ПРОИЗВОДЊЕ - ПО НАМЈЕНИ  
INDICES OF INDUSTRIAL PRODUCTION - BY PURPOSE

∅2010=100

	$\frac{VI\ 2011}{\emptyset 2010}$	$\frac{VI\ 2011}{V\ 2011}$	$\frac{VI\ 2011}{VI\ 2010}$	$\frac{I-VI\ 2011}{I-VI\ 2010}$	
ИНДУСТРИЈА УКУПНО	110,4	106,8	107,9	103,6	INDUSTRY TOTAL
АЕ Енергија	101,6	101,0	105,3	100,1	AE Energy
АИ Интермед, произ., осим енергије	123,1	110,1	116,3	109,0	AI Intermediate goods except energy
В Капитални производи	95,5	107,4	96,7	99,7	B Capital goods
СД Трајни производи за широку пот.	157,6	100,0	145,8	136,3	CD Durable consumer goods
СН Нетрајни произ. за широку пот.	110,4	117,4	98,4	101,9	CN Non durable consumer goods

1.2. ИНДЕКСИ ИНДУСТРИЈСКЕ ПРОИЗВОДЊЕ  
INDICES OF INDUSTRIAL PRODUCTION

∅2010=100

	VI 2011 ∅2010	VI 2011 V 2011	VI 2011 VI 2010	I-VI 2011 I-VI 2010	
ИНДУСТРИЈА УКУПНО	110,4	106,8	107,9	103,6	INDUSTRY TOTAL
C ВАЂЕЊЕ РУДА И КАМЕНА	126,5	116,0	133,8	123,0	C MINING AND QUARRYING
10 Вађење каменог и мрког угља, лигнита и тресета	123,7	111,3	140,1	125,6	10 Mining of coal and lignite, extraction of peat
13 Вађење руда метала	106,2	113,3	98,3	99,0	13 Mining of metal ores
14 Вађење осталих руда и камена	193,4	142,6	203,6	197,1	14 Other mining and quarrying
D ПРЕРАЂИВАЧКА ИНДУСТРИЈА	116,3	109,6	108,0	105,7	D MANUFACTURING
15 Произ. прехран. произ. и пића	100,3	106,2	95,2	92,4	15 Mfr. of food prod. and beverages
16 Произ. дуванских производа	45,0	108,3	63,4	76,3	16 Mfr. of tobacco products
17 Произ. текст. предива и тканина	233,7	232,2	176,8	117,6	17 Mfr. of textiles
18 Произ. одјевних предмета, дорада и бојење крзна	107,7	170,8	78,8	96,7	18 Mfr. of wearing apparel, dressing and dyeing of fur
19 Произ. коже и предмета од коже и обуће	116,5	94,0	128,3	135,4	19 Leather tanning and dressing: luggage, saddlery handbags, shoes etc manufacture
20 Прерада и производи од дрвета и плуте	135,2	106,6	119,5	119,4	20 Mfr. of wood and wood, cork, straw and plaiting mat. products
21 Произ. целулозе, папира и производа од папира	100,4	98,0	91,3	93,2	21 Mfr. of pulp, paper and paper products
22 Издавачка дјел., штампање и репродукција сним. медија	105,5	117,9	91,9	100,0	22 Publishing, printing and reproduction of recorded media
23 Произ. кокса и деривата нафте	120,3	100,6	107,4	108,1	23 Mfr. of coke, refined petroleum products and nuclear fuel
24 Произ. хемикалија и хемијских производа	90,6	72,8	72,3	110,4	24 Mfr. of chemicals and chemical products
25 Произ. производа од гуме и пластике	111,4	113,5	97,0	97,6	25 Mfr. of rubber and plastic products
26 Произ. производа од осталих минерала	153,7	124,8	132,0	107,8	26 Mfr. of other non-metallic mineral products
27 Произ. основних метала	104,0	100,0	107,7	95,2	27 Mfr. of basic metals
28 Произ. металних производа, осим машина	106,6	108,4	103,4	102,5	28 Mfr. of fabricated metal prod., except machinery and equipment
29 Произ. осталих машина и уређаја	129,2	230,4	188,9	104,6	29 Mfr. of machinery and equipment n.e.c.
30 Произ. канцеларијских и рачунарских машина	113,8	75,5	105,7	130,0	30 Mfr. of office machinery and computers
31 Произ. других електричних машина и апарата	147,2	127,5	155,6	125,5	31 Mfr. of electrical machinery and apparatus n.e.c.
32 Произ. радио, ТВ и комуникационе опреме	139,1	120,8	178,7	321,3	32 Mfr. of radio, television and commun. equipment and apparatus
33 Произ. медицинских, прецизних и оптичких инструмената	140,7	48,8	510,3	398,9	33 Mfr. of medical, precision and optical instr., watches and clocks
34 Произ. моторних возила и приколица	107,1	100,0	81,1	103,9	34 Mfr. of motor vehicles, trailers and semi-trailers
35 Произ. осталих саоб. средстава	134,9	178,7	234,8	106,2	35 Mfr. of other transport equip.
36 Произ. намјештаја и сличних производа	129,1	90,4	115,9	130,9	36 Mfr. of furniture, manufact n.e.c.
37 Рециклажа	74,0	83,2	62,0	99,2	37 Recycling
E ПРОИЗ. И СНАБД. ЕЛ.ЕН., ГАСОМ, И ВОДОМ	95,1	97,9	96,9	94,2	E ELECTRICITY, GAS AND WATER SUPPLY
40 Произ. и снабд. ел. енергијом, гасом, паром и топлим водом	95,1	97,9	96,9	94,2	40 Electricity, gas and hot water supply



## ИНДЕКСИ ЗАПОСЛЕНИХ У ИНДУСТРИЈИ

Број запослених у индустрији у јуну 2011. године у односу на исти мјесец прошле године мањи је за 2,1%, у односу на просјечан мјесечни број запослених у 2010. години мањи је за 2,5%, док је у односу на претходни мјесец текуће године већи за 0,4%.

Број запослених у индустрији у периоду јануар–јун 2011. године у поређењу са истим периодом прошле године мањи је за 1,3%.

## INDICES OF EMPLOYEES IN INDUSTRY

Number of employees in industry in June 2011 compared to the same month of 2010 was 2.1% lower and compared to the average monthly number of employees in 2010 was 2.5% lower, while compared to May 2011 was 0.4% higher.

Number of employees in industry in the period January-June 2011 compared to the same period of the previous year was 1.3% lower.

1.3. ИНДЕКСИ ЗАПОСЛЕНИХ У ИНДУСТРИЈИ  
INDICES OF EMPLOYEES IN INDUSTRY

Ø2010=100

	VI 2011 Ø2010	VI 2011 V 2011	VI 2011 VI 2010	I-VI 2011 I-VI 2010	
ИНДУСТРИЈА УКУПНО	97,5	100,4	97,9	98,7	INDUSTRY TOTAL
C ВАЂЕЊЕ РУДА И КАМЕНА	105,7	103,0	104,7	103,6	C MINING AND QUARRYING
10 Вађење каменог и мрког угља, лигнита и тресета	101,4	100,6	101,4	100,4	10 Mining of coal and lignite, extraction of peat
13 Вађење руда метала	117,5	103,4	115,2	113,7	13 Mining of metal ores
14 Вађење осталих руда и камена	95,0	110,7	93,0	93,0	14 Other mining and quarrying
D ПРЕРАЂИВАЧКА ИНДУСТРИЈА	96,1	100,1	96,7	97,7	D MANUFACTURING
15 Произ. прехран. произ. и пића	93,4	99,8	94,6	99,5	15 Mfr. of food prod. and beverages
16 Произ. дуванских производа	73,1	87,7	73,5	80,1	16 Mfr. of tobacco products
17 Произ. текст. предива и тканина	105,9	103,5	107,1	104,9	17 Mfr. of textiles
18 Произ. одјевних предмета, дорада и бојење крзна	57,2	99,4	57,9	69,2	18 Mfr. of wearing apparel, dressing and dyeing of fur
19 Произ. коже и предмета од коже и обуће	113,8	101,3	117,2	115,4	19 Leather tanning and dressing: luggage, saddlery handbags, shoes etc manufacture
20 Прерада и производи од дрвета и плуте	100,3	100,4	98,8	100,0	20 Mfr. of wood and wood, cork, straw and plaiting mat. products
21 Произ. целулозе, папира и производа од папира	94,4	99,6	93,9	94,6	21 Mfr. of pulp, paper and paper products
22 Издавачка дјел., штампање и репродукција сним. медија	96,6	99,6	96,0	97,9	22 Publishing, printing and reproduction of recorded media
23 Произ. кокса и деривата нафте	97,4	99,5	98,2	98,8	23 Mfr. of coke, refined petroleum products and nuclear fuel
24 Произ. хемикалија и хемијских производа	97,3	100,3	95,6	97,8	24 Mfr. of chemicals and chemical products
25 Произ. производа од гуме и пластике	98,5	98,6	98,5	96,3	25 Mfr. of rubber and plastic products
26 Произ. производа од осталих минерала	93,0	98,2	90,2	92,4	26 Mfr. of other non-metallic mineral products
27 Произ. основних метала	93,3	100,0	93,4	90,6	27 Mfr. of basic metals
28 Произ. металних производа, осим машина	94,0	99,9	95,2	92,6	28 Mfr. of fabricated metal prod., except machinery and equipment
29 Произ. осталих машина и уређаја	94,3	102,2	96,3	98,1	29 Mfr. of machinery and equipment n.e.c.
30 Произ. канцеларијских и рачунарских машина	111,7	104,0	110,4	107,8	30 Mfr. of office machinery and computers
31 Произ. других електричних машина и апарата	103,3	100,9	104,0	105,1	31 Mfr. of electrical machinery and apparatus n.e.c.
32 Произ. радио, ТВ и комуникационе опреме	136,6	102,4	140,0	122,1	32 Mfr. of radio, television and commun. equipment and apparatus
33 Произ. медицинских, прецизних и оптичких инструмената	94,7	95,7	91,2	95,7	33 Mfr. of medical, precision and optical instr., watches and clocks
34 Произ. моторних возила и приколица	93,9	99,0	94,3	92,2	34 Mfr. of motor vehicles, trailers and semi-trailers
35 Произ. осталих саоб. средстава	99,5	99,5	100,8	101,3	35 Mfr. of other transport equip.
36 Произ. намјештаја и сличних производа	98,7	100,0	100,3	99,0	36 Mfr. of furniture, manufact n.e.c.
37 Рециклажа	95,4	99,3	95,4	96,0	37 Recycling
E ПРОИЗ. И СНАБД. ЕЛ. ЕН., ГАСОМ И ВОДОМ	100,5	99,8	100,6	101,4	E ELECTRICITY, GAS AND WATER SUPPLY
40 Произ. и снабд. ел. енергијом, гасом, паром и топлом водом	100,5	99,8	100,6	101,4	40 Electricity, gas and hot water supply

Производња шумских сортимената у јуну 2011. године у односу на јун 2010. године је већа за 8,4%.

Продаја шумских сортимената у јуну 2011. године у односу на јун 2010. године је већа за 15,6%.

Производња шумских сортимената у периоду јануар – јун 2011. у односу на исти период 2010. године је већа за 27,3%.

Продаја шумских сортимената у периоду јануар – јун 2011. у односу на исти период 2010. године је већа за 27,3%.

Подаци о производњи, продаји и залихама шумских сортимената добијени су на основу Мјесечног извјештаја о производњи шумских сортимената (ШУМ-22). Овим извјештајем су обухваћена сва предузећа из области шумарства која се баве сталном производњом шумских сортимената из шума у државној својини, без обзира да ли им је производња шумских сортимената претежна дјелатност. Од 2002. године подаци о производњи шумских сортимената прикупљају се према Номенклатури производа и услуга шумарства, а која је припремљена на основу Листе карактеристичних дјелатности шумарства коју је израдио Еуростат - Статистичка канцеларија Европске Комисије и објавио као саставни дио Приручника за економске рачуне пољопривреде и шумарства, крајем 1997. године.

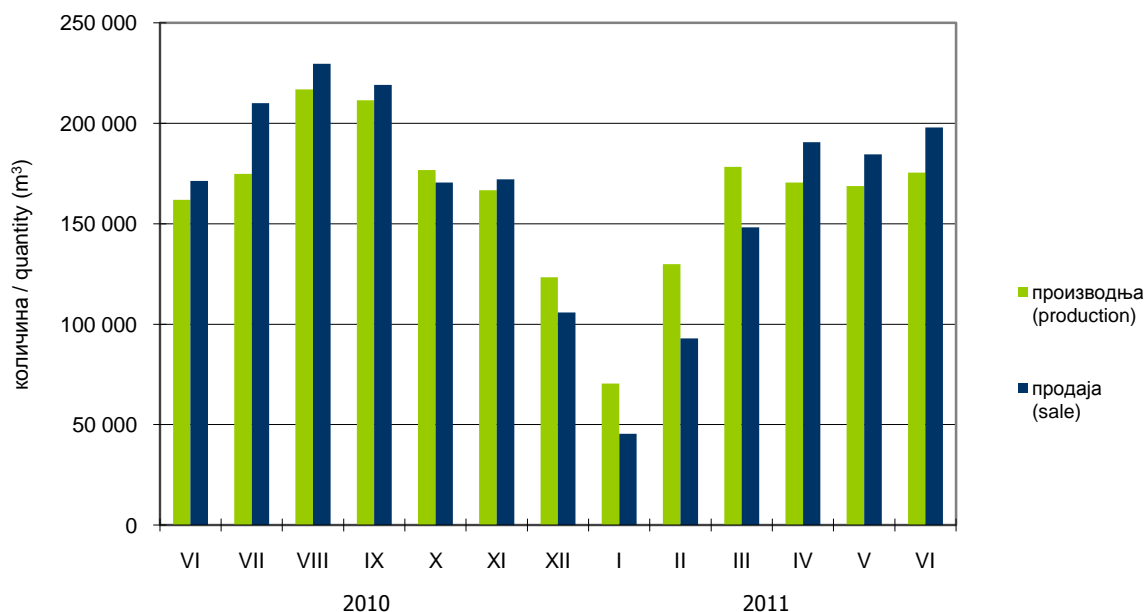
*Production of forest assortments in June 2011 compared to June 2010 was 8.4% higher.*

*Sale of forest assortments in June 2011 compared to June 2010 was 15.6% higher.*

*Production of forest assortments in period January - June 2011 compared to the same period of the previous year was 27.3% higher.*

*Sale of forest assortments in period January - June 2011 compared to the same period of the previous year was 27.3% higher.*

*Data on production, sale and stocks of forest assortments are based on the Monthly report on production of the forest assortments (ŠUM-22). This report includes all enterprises from the forestry sector, producing forest assortments in state forests permanently, regardless whether the production of forest assortments is their main activity or not. The production of forest assortments from the beginning of 2002 has been collected according to the Nomenclature of forestry products and services, which is in accordance with the List of characteristic activities of the forestry industry, prepared by Eurostat - Statistical Office of the European Communities, and published as an integral part of the Manual on Economic Accounts Agriculture and Forestry, at the end of 1997.*



Графикон 1. Производња и продаја шумских сортимената по мјесецима у м³  
Graph 1. Production and sale of forest assortments by month in m³

2.1. ПРОИЗВОДЊА, ПРОДАЈА И ЗАЛИХЕ ШУМСКИХ СОРТИМЕНАТА У ДРЖАВНИМ ШУМАМА  
PRODUCTION, SALE AND STOCKS OF FOREST ASSORTMENTS IN STATE FORESTSm<sup>3</sup>

	Производња <i>Production</i>				Продаја <i>Sale</i>				Залихе VI <i>Stocks</i> VI	
	VI		I – VI		VI		I – VI			
	2010	2011	2010	2011	2010	2011	2010	2011	2011	
УКУПНО	161 901	175 470	701 869	893 518	171 273	197 919	675 420	859 578	247 311	TOTAL
ЧЕТИНАРИ	74 815	85 814	264 594	366 440	75 723	87 364	264 208	358 742	82 284	CONIFERS
Трупци четинара	48 251	54 886	182 005	242 654	50 443	56 954	187 763	240 827	52 166	Logs, coniferous
Рудничко дрво четинара	4 006	6 543	16 220	26 912	4 450	7 138	14 741	28 855	4 915	Pitprops, coniferous
Остало дуго дрво четинара <sup>1)</sup>	361	832	1 623	5 397	475	958	1 844	5 033	656	Other long coniferous wood <sup>1)</sup>
Просторно дрво четинара <sup>2)</sup>	22 150	23 549	64 646	91 367	20 326	22 310	59 782	83 917	24 527	Cord coniferous wood <sup>2)</sup>
Огрјевно дрво четинара	47	4	100	110	29	4	78	110	20	Coniferous firewood
Остало грубо обрађено дрво четинара <sup>4)</sup>	-	-	-	-	-	-	-	-	-	Other roughly worked coniferous wood <sup>4)</sup>
ЛИШЋАРИ	87 086	89 656	437 275	527 078	95 550	110 555	411 212	500 836	165 027	BROADLEAF
Трупци лишћара	26 613	28 441	147 955	182 289	29 497	34 184	151 375	187 106	21 219	Logs, broadleaf
Рудничко дрво лишћара	76	211	487	983	124	395	583	1 088	106	Pitprops, broadleaf
Остало дуго дрво лишћара <sup>1)</sup>	1 055	1 552	7 861	5 898	982	2 217	6 772	6 183	2 410	Other long broadleaf wood <sup>1)</sup>
Просторно дрво лишћара <sup>2)</sup>	13 881	12 071	60 921	71 892	15 129	12 948	62 551	69 566	18 322	Cord broadleaf wood <sup>2)</sup>
Огрјевно дрво лишћара <sup>3)</sup>	45 428	47 345	219 876	265 640	49 785	60 775	189 756	236 517	122 970	Broadleaf firewood <sup>3)</sup>
Остало грубо обрађено дрво лишћара <sup>4)</sup>	33	36	175	376	33	36	175	376	-	Other roughly worked broadleaf wood <sup>4)</sup>

<sup>1)</sup> Обухвата дрво погодно за мех. прераду, стубове за ЕЛ и ТТ и остало обло дрво.

<sup>2)</sup> Обухвата дрво за дрвене плоче, целулозно и танинско дрво погодно за хемијску прераду (обло и цијепано дрво).

<sup>3)</sup> Укључује и дрво за дрвени угаљ.

<sup>4)</sup> Укључује ситно техничко дрво, цијепане дрвене мотке и коље.

<sup>1)</sup> Including wood suitable for mechanical treatment, posts for electrical wires and TT, and other roundness wood.

<sup>2)</sup> Including wood for wooden plate, pulpwood and tannin wood suitable for chemical processing (roundness and chopped wood).

<sup>3)</sup> Including wood for wooden coal.

<sup>4)</sup> Including thin technical wood, split poles, and pickets.

Вриједност извршених радова у јуну 2011. године у односу на јун 2010. године већа је за 21,4%, у односу на просјечну вриједност извршених радова у 2010. години већа је за 13,2% и у односу на претходни мјесец за 11,5%.

Вриједност извршених радова у периоду јануар – јун 2011. године у односу на исти период прошле године већа је за 14,2%.

Број радника на градилиштима у јуну 2011. године у односу на претходни мјесец мањи је за 3,1%, у односу на просјечан број радника у 2010. години мањи је за 11,1% и у односу на јун 2010. године за 14,6%.

Извршени ефективни часови у јуну 2011. године у односу на претходни мјесец већи су за 1,4%, док су у односу на просјечно извршене ефективне часове рада у 2010. години мањи за 5,7% и у односу на јун 2010. године за 10,6%.

Подаци дати у овом саопштењу добијени су на основу Мјесечног извјештаја грађевинарства (ГРАЂ-21). Извјештај ГРАЂ-21 подносе правни субјекти са претежном дјелатности која је према Класификацији дјелатности, заснованој на NACE Rev 1.1, разврстана у подручје F-Грађевинарство, као и грађевинске јединице у саставу неграђевинских правних субјеката.

Мјесечним извјештајем грађевинарства обухваћени су правни субјекти чија је годишња вриједност извршених радова  $\geq 500\ 000$  KM.

Вриједност извршених радова формирана је на бази текућих цијена и представља обрачунату вриједност извршених радова, а не вриједност наплаћених радова.

Број радника на градилиштима формиран је на бази стања посљедњег дана у извјештајном мјесецу. Не укључују се радници ангажовани на административним и инжењерско – техничким пословима.

Извршени ефективни часови добијени су на основу остварених часова у редовном и прековременом раду (без административних и инжењерско – техничких часова), без обзира да ли су плаћени по часу, норми или акорду.

*The value of work performed in June 2011, compared to June 2010, was 21.4% higher, compared to the average value of performed work in 2010, 13.2% higher, and compared to previous month, 11.5% higher.*

*The value of work performed in the period January - June 2011, compared to the same period of the last year, was 14.2% higher.*

*Number of workers on construction sites in June 2011, compared to previous month, was 3.1% lower, compared to the average number of workers in 2010, 11.1% lower, and compared to June 2010, 14.6% lower.*

*Performed effective hours in June 2011, compared to previous month, were 1.4% higher, compared to the average of performed effective work hours in 2010, 5.7% lower, and compared to June 2010, 10.6% lower.*

*Data published in this release are obtained on the basis of the Monthly report on construction (GRADJ-21). GRADJ-21 is submitted by legal entities whose predominant activity, according to the Classification of activities, based on NACE Rev 1.1 is in the sector F-Construction, as well as by construction units which are in composition of non-construction legal entities.*

*Monthly report on construction covers legal entities whose annual value of performed work is higher than or equal to 500 000 KM.*

*Value of performed work is based on current prices and present accounted value of performed work, not the value of work for which payments were collected.*

*Number of workers on construction sites was formed on the base of the state on the last day of the reporting month. It does not include workers engaged in administrative and engineer - technical work.*

*Performed effective hours were based on performed hours in regular and overtime work (no administrative and engineer – technical hours), regardless of whether they are paid by hour, norm or chord.*

### 3.1. ГРАЂЕВИНСКА АКТИВНОСТ CONSTRUCTION ACTIVITY

∅2010=100

	Индекси / Indices				
	$\frac{VI\ 2011}{\emptyset\ 2010}$	$\frac{VI\ 2011}{V\ 2011}$	$\frac{VI\ 2011}{VI\ 2010}$	$\frac{I-VI\ 2011}{I-VI\ 2010}$	
Вриједност извршених радова	113,2	111,5	121,4	114,2	<i>Value of performed work</i>
Број радника на градилиштима	88,9	96,9	85,4	87,6	<i>Number of workers on construction sites</i>
Извршени ефективни часови	94,3	101,4	89,4	88,8	<i>Performed effective hours</i>

Вриједност продаје пољопривредних производа на зеленим пијацама у јуну 2011. године износи 1 585 957 КМ, што у поређењу са истим мјесецем прошле године представља смањење од 630 390 КМ или 28,4%. У поређењу са мајем 2011. године вриједност продаје пољопривредних производа на зеленим пијацама у јуну 2011. године је мања за 68 040 КМ или 4,1%.

У структури укупне продаје пољопривредних производа на зеленим пијацама, у јуну 2011. године воће учествују са 21,5%, поврће са 20,8%, млијеко и млијечни производи са 14,0%, живина и јаја са 10,4%, гомољасто, корјенасто и луковичасто биље са 9,4%, група остали производи са 8,5%, жита и производи од жита са 5,3%, легуминозно плоовито биље са 4,8%, мед са 4,7% и грожђе са 0,6%.

Подаци који се објављују у овом прегледу добијени су на основу Мјесечног извјештаја промета производа на пијацама (ТРГ-13). Овим извјештајем обухвата се продаја коју врше индивидуални произвођачи на пијацама.

*Value of sale of agricultural products in green markets, in June 2011 was 1 585 957 KM, which, compared to the same month of the previous year, was 630 390 KM less, or 28.4% lower. Compared to May 2011, value of sale of agricultural product in green markets in June 2011, amounted to 68 040 KM less, or 4.1% lower.*

*In June 2011, in total sale group of agricultural products in green markets, fruits participated with 21.5%, vegetables with 20.8%, milk and dairy products with 14.0%, poultry and eggs with 10.4%, bulbous and root crops plants with 9.4%, group of other products with 8.5%, cereals and cereal products with 5.3%, leguminous crops with 4.8%, honey with 4.7% and grapes with 0.6%.*

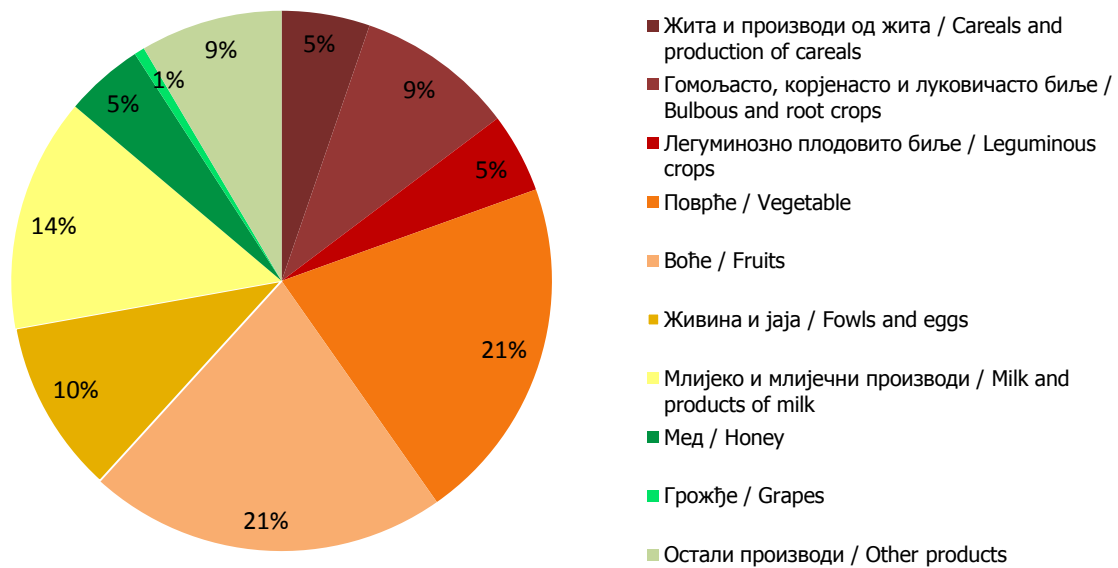
*The data published in this overview are obtained on the basis of the Monthly report on turnover products at markets (TRG-13). The sale done by individual agricultural producers at the markets is covered by this report.*

#### 4.1. ВРИЈЕДНОСТ ПРОДАТИХ ПРОИЗВОДА ПОЉОПРИВРЕДЕ НА ЗЕЛЕНИМ ПИЈАЦАМА ПРЕМА ГРУПАМА ПРОИЗВОДА VALUE OF SOLD PRODUCTS OF AGRICULTURE AT GREEN MARKETS

	Вриједност у КМ Value in KM	Индекси вриједности Indices of value		
		<u>VI 2011</u> VI 2010	<u>VI 2011</u> V 2011	
УКУПНО	1 585 957	71,6	95,9	TOTAL
Жита и производи од жита	83 747	102,1	91,9	Cereals and cereal products
Гомољасто, корјенасто и луковичасто биље	149 807	67,1	92,2	Bulbous and root crops
Легуминозно плоовито биље	75 783	101,9	88,5	Leguminous crops
Поврће	329 099	65,9	133,0	Vegetables
Воће	340 743	76,4	96,8	Fruits
Грожђе	9 830	28,2	105,9	Grapes
Прерађевине воћа	19 612	42,5	81,6	Product of fruits
Живина и јаја	165 494	101,7	100,5	Poultry and eggs
Млијеко и млијечни производи	221 878	82,1	92,8	Milk and dairy products
Вуна и перје	104	49,5	62,7	Wool and feathers
Мед	74 565	78,0	90,1	Honey
Риба	570	1900,0	59,4	Fish
Остали производи	114 725	40,7	59,1	Other products

4.2. ПРОДАЈА ОДАБРАНИХ ПРОИЗВОДА ПОЉОПРИВРЕДЕ НА ЗЕЛЕНИМ ПИЈАЦАМА  
SALE OF SELECTED PRODUCTS OF AGRICULTURE IN GREEN MARKETS

	Количина у kg <i>Quantity in kg</i>	Вриједност у KM <i>Value in KM</i>	Просјечна цијена за kg <i>Average price per kg</i>	Индекси вриједности <i>Indices of value</i>		
				VI 2011 VI 2010	VI 2011 V 2011	
Пшеница и раж	18 417	11 087	0,60	233,4	93,5	<i>Wheat and rye</i>
Кукуруз у зрну	58 998	31 038	0,53	116,9	85,8	<i>Maize, grains</i>
Пшенично брашно	6 999	9 544	1,36	75,8	92,4	<i>Flour, wheat</i>
Кукурузно брашно	10 813	16 924	1,57	81,7	95,6	<i>Flour, maize</i>
Кромпир	91 186	80 668	0,88	80,0	90,5	<i>Potatoes</i>
Црни лук	28 803	34 962	1,21	45,3	103,2	<i>Onions</i>
Бијели лук	4 372	34 177	7,82	75,8	86,4	<i>Garlic</i>
Пасуљ	18 658	75 783	4,06	101,9	88,5	<i>Beans</i>
Паприка	29 597	62 641	2,12	77,0	171,5	<i>Peppers</i>
Парадајз	38 246	61 967	1,62	65,5	129,7	<i>Tomato</i>
Зелена салата	5 736	10 700	1,87	58,3	60,8	<i>Lettuce</i>
Спанаћ и блитва	7 840	14 330	1,83	77,9	72,4	<i>Spinach and common beet</i>
Купус	44 818	30 072	0,67	61,7	93,1	<i>Cabbage</i>
Мрква	16 558	25 847	1,56	67,4	127,0	<i>Carrots</i>
Јабукe	19 385	33 692	1,74	68,0	88,8	<i>Apples</i>
Крушке	11 494	21 016	1,83	70,5	134,6	<i>Pears</i>
Поморанце и мандарине	11 098	23 585	2,13	57,6	76,4	<i>Orange and tangerine</i>
Ораси без љуске	2 853	49 365	17,30	55,3	71,7	<i>Walnuts shelled</i>
Заклана и очишћена кокош	22 279	122 004	5,48	112,4	106,9	<i>Meat of hen</i>
Јаја, ком.	179 547	36 700	0,20	81,8	85,5	<i>Eggs, p/st</i>
Кајмак	4 882	65 584	13,43	84,9	85,2	<i>Cream</i>
Сир	17 688	96 135	5,44	80,2	92,3	<i>Cheese</i>
Мед	6 329	74 540	11,78	78,0	90,1	<i>Honey</i>

Графикон 2. Структура укупне продаје пољопривредних производа на зеленим пијацама, јун 2011.  
Graph 2. Total sale group of agricultural products in green markets, June 2011

Промет у трговини на мало у јуну 2011. године у односу на мај 2011. године већи је за 1,5%, у односу на јуни 2010. године већи је за 9,0%, док је у односу на просјек 2010. године већи 10,1%.

У структури промета највише учествује трговина на мало у неспецијализованим продавницама са 28,4%, трговина на мало моторним горивима и мазивима са 27,6% и остала трговина на мало новом робом у специјализираним продавницама са 20,3%, док најмање учествује трговина на мало изван продавница 0,3%.

Подаци дати у овом билтену добијени су на основу Мјесечног извјештаја трговине на мало (TRG-1).

Мјесечно истраживање трговине на мало проводи се методом узорка.

У узорак су укључена сва велика и средња предузећа и мала предузећа изабрана узорком. Узорак обухвата предузећа регистрована у области 50 и 52 Класификације дјелатности и предузећа која су регистрована у другим дјелатностима, а обављају и дјелатност трговине на мало.

Промет је вриједност продатих роба и обављених услуга у току мјесеца, без обзира на то да ли су наплаћене или не. У промет је укључен и порез на додатну вриједност (ПДВ).

*Turnover in retail trade in June 2011, compared to May 2011 was 1,5% higher, compared to June 2010 was 9.0% higher, while compared to the average of the 2010 was 10,1% higher.*

*In the structure of trade, retail trade in non-specialized stores most participates with 28,4%, retail trade of motor fuels and lubricants with 27,6% and other retail trade of new goods in specialized stores with 20,3%, while the least part is in retail trade in outside stores with 0.3%.*

*The data presented in this review are obtained from Monthly Report retail trade (TRG-1).*

*Monthly retail trade survey conducted by the method of sampling.*

*The sample included all large and medium enterprises and small enterprises selected sample. The sample includes companies registered in 50 and 52 according by the Classification of activities and enterprises that are registered in other activities and perform activity and retail trade.*

*Turnover value of the sold goods and services conducted during the month, regardless of whether paid or not. The turnover is included in the value added tax (VAT).*

5.1. ИНДЕКСИ ПРОМЕТА РОБЕ У ТРГОВИНИ НА МАЛО  
INDICES OF TURNOVER IN RETAIL TRADE

	<u>VI 2011</u> V 2011	<u>VI 2011</u> VI 2010	<u>VI 2011</u> Ø 2010	Структура, % Structure, %	
Укупан промет у трговини на мало	101,5	109,0	110,1	100	Total turnover in retail trade
50.1- 4 Трговина моторним возилима на мало, одржавање и поправка моторних возила...	109,6	109,8	114,9	5,5	50.1- 4 Sale of motor vehicles, maintenance and repair of motor vehicles...
50.500 Трговина на мало моторним горивима и мазивима	102,1	122,0	117,7	27,6	50.500 Retail sale of fuels
52.1 Трговина на мало у неспецијализованим продавницама	99,2	105,2	100,6	28,4	52.1 Retail sale in non-specialized stores
52.2 Трговина на мало храном, пићима и дуванским производима у специјализованим продавницама	100,5	99,9	104,9	9,3	52.2 Retail sale of food, beverages and tobacco in specialized stores
52.3 Трговина на мало фармацеутским, медицинским, козметичким и тоалетним производима	98,7	114,2	119,5	8,5	52.3 Retail sale of pharmaceutical and medical goods, cosmetic and toilet articles
52.4 Остала трговина на мало новом робом у специјализираним продавницама	103,9	101,3	112,6	20,3	52.4 Other retail sale of new goods in specialized stores
52.5 Трговина на мало половном робом	117,7	103,3	104,8	0,0	52.5 Retail trade servis of second-hand goods in stores
52.6 Трговина на мало изван продавница	99,6	110,5	108,5	0,3	52.6 Retail sale out of stores

Укупан извоз Републике Српске у јуну 2011. године износи 228 912 000 КМ, док је укупан увоз у истом периоду износио 467 781 000 КМ.

Извоз је у јуну 2011. године у односу на мај 2011. године повећан за 10,3%, док је у односу на јун 2010. године повећан за 12,7%.

Увоз је у јуну 2011. године у односу на мај 2011. године повећан за 35,7%, док је у односу на јун 2010. године повећан за 38,8%.

*The total export of Republika Srpska in June 2011 is 228 912 000 KM, while the import in the same period was 467 781 000 KM.*

*Export in June 2011 comparing to May 2011 was 10.3% higher, while comparing to June 2010 was 12.7% higher.*

*Import in June 2011 comparing to May 2011 was 35.7% higher, while comparing to June 2010 was 38.8% higher.*

Извор података за статистику спољне трговине је Јединствена царинска декларација о извозу и увозу робе. Републички завод за статистику преузима податке, разврстане према јединственом идентификационом броју правних субјеката Републике Српске, од Управе за индиректно опорезивање БиХ и даље их статистички контролише и обрађује.

*Source of data for external trade statistics is Single Administrative Document about export and import of goods. The Republika Srpska Institute of Statistics takes over data sorted according to the unique identification number of Republika Srpska legal entities from Indirect Taxation Authority of Bosnia and Herzegovina, and does further statistical control and processing.*

#### 6.1. УВОЗ И ИЗВОЗ ПРЕМА СЕКТОРИМА СТАНДАРДНЕ МЕЂУНАРОДНЕ ТРГОВИНСКЕ КЛАСИФИКАЦИЈЕ EXPORT AND IMPORT ACCORDING TO SECTIONS STANDARD INTERNATIONAL TRADE CLASSIFICATION

у хиљадама КМ / in thousand KM

Сектори СМТК	Извоз / Export			Увоз / Import			Sections SITC
	VI 2011	$\frac{VI\ 2011}{V\ 2011}$	$\frac{VI\ 2011}{VI\ 2010}$	VI 2011	$\frac{VI\ 2011}{V\ 2011}$	$\frac{VI\ 2011}{VI\ 2010}$	
УКУПНО	228 912	110 ,3	112 ,7	467 781	135 ,7	138 ,8	TOTAL
Храна и живе животиње	14 406	118 ,8	86 ,9	46 373	98 ,3	107 ,5	Food and live animals
Пића и дуван	1 675	64 ,7	198 ,0	12 626	118 ,9	103 ,7	Beverages and tobacco
Сирове материје нејестиве, осим горива	46 450	93 ,3	120 ,7	13 176	83 ,6	116 ,4	Inedible crude materials, except fuels
Минерална горива, мазива и сродни производи	53 400	134 ,8	99 ,8	193 510	234 ,9	227 ,1	Mineral fuels, lubricants and related products
Масти и воскови животињског или биљног поријекла	0	0 ,4	3 ,1	1 347	91 ,5	158 ,5	Animal and vegetable oils, fats and waxes
Хемијски производи	6 941	109 ,9	103 ,4	42 213	102 ,7	103 ,9	Chemical products
Индустријски производи, груписани по врсти сировина	45 788	108 ,2	119 ,6	74 123	97 ,4	109 ,4	Manufactured goods classified chiefly by material
Машине и транспортна средства / уређаји	19 949	109 ,6	120 ,2	55 366	124 ,5	111 ,0	Machinery and transport equipment
Разни индустријски производи	40 249	109 ,9	125 ,2	29 047	113 ,3	111 ,6	Miscellaneous manufactured goods
Производи и трансакције, неразврстани по категоријама	56	163 ,9	136 ,5	-	-	-	Commodities and transaction n.e.c.



6.2. ИЗВОЗ И УВОЗ ПРЕМА ПОДРУЧЈИМА ПРЕМА КЛАСИФИКАЦИЈИ ДЈЕЛАТНОСТИ  
 EXPORT AND IMPORT ACCORDING TO SECTIONS CLASSIFICATION OF ACTIVITIES

у хиљадама КМ / in thousand KM

Подручја КД	Извоз / Export			Увоз / Import			Sections of NACE
	VI 2011	VI 2011 V 2011	VI 2011 VI 2010	VI 2011	VI 2011 V 2011	VI 2011 VI 2010	
УКУПНО	228 912	110 ,3	112 ,7	467 781	135 ,7	138 ,8	TOTAL
Пољопривреда, шумарство и риболов	9 518	122 ,6	86 ,2	15 109	87 ,5	102 ,3	Agriculture, forestry and fishing
Вађење руда и камена	5 835	81 ,8	161 ,8	180 123	252 ,3	252 ,2	Mining and quarrying
Прерађивачка индустрија	192 309	110 ,4	125 ,6	266 449	106 ,7	110 ,7	Manufacturing
Производња и снабдијевање електричном енергијом, гасом, паром и климатизација	13 392	139 ,4	47 ,6	4 189	89 ,2	51 ,1	Electricity, gas, steam and air conditioning supply
Снабдијевање водом; канализација, управљање отпадом и дјелатности санације животне средине	7 630	89 ,7	109 ,7	146	72 ,4	90 ,3	Water supply; sewerage, waste management and remediation activities
Информације и комуникације	228	67 ,9	62 ,2	1 749	128 ,2	103 ,7	Information and communication
Стручне, научне и техничке дјелатности	-	-	-	14	<sup>1)</sup>	-	Professional, scientific and technical activities
Умјетност, забава и рекреација	-	-	-	1	16 ,6	198 ,0	Arts, entertainment and recreation
Остале ј услужне дјелатности	-	-	-	-	-	-	Other service activities
Нераспоређено	-	-	-	-	-	-	Unclassified

<sup>1)</sup> Индекс је већи од 999 / Index is higher than 999

6.3. ИЗВОЗ И УВОЗ ПРЕМА ХАРМОНИЗОВАНОМ СИСТЕМУ  
EXPORT AND IMPORT ACCORDING TO HARMONIZED SYSTEM

у хиљадама КМ/ in thousand KM

Глава	Извоз	Увоз	Chapter
	Export	Import	
	VI 2011	VI 2011	
УКУПНО	228 912	467 781	<i>Total</i>
01 Живе животиње	362	2 856	<i>01 Live animals</i>
02 Месо и кланични производи за јело	166	1 198	<i>02 Meat and edible meat offal</i>
03 Рибе и љускари, мекушци и остали водени бескичмењаци	1 000	379	<i>03 Fish and crustaceans, mollusks and other aquatic invertebrates</i>
04 Млијеко и други млијечни производи; живинска и птичија јаја; природни мед; јестиви производи животињског поријекла	3 939	1 377	<i>04 Dairy produce; birds' eggs; natural honey; edible products of animal origin, not elsewhere specified or included</i>
05 Производи животињског поријекла д,н,	154	71	<i>05 Products of animal origin, not elsewhere specified or included</i>
06 Живо дрвеће и друге биљке: луковице, коријење и сл.; сјечено цвијеће и украсно лишће	16	295	<i>06 Live trees and other plants; bulbs, roots and the like; cut flowers and ornamental foliage</i>
07 Поврће, коријење и кртоле за јело	956	423	<i>07 Edible vegetables and certain roots and tubers</i>
08 Воће за јело и орашаста плодови; коре агрума, диња и лубеница	635	1 142	<i>08 Edible fruit and nuts; peel of citrus fruits or melons</i>
09 Кафа, чај, мате чај и зачини	2	2 181	<i>09 Coffee, tea, maté and spices</i>
10 Житарице	1 346	6 940	<i>10 Cereals</i>
11 Производи млинске индустрије; слад; скроб; инулин; глутен од пшенице	51	2 233	<i>11 Products of the milling industry; malt; starches; inulin; wheat gluten</i>
12 Уљано сјемене и плодови; разно зрневље, сјеме и плодови; индустријско и љековито биље; слама и сточна храна	35	392	<i>12 Oil seeds and oleaginous fruits; miscellaneous grains, seeds and fruit; industrial or medicinal plants; straw and fodder</i>
13 Шелак; гуме, смоле и остали биљни сокови и екстракти	-	7	<i>13 Lac; gums, resins and other vegetable saps and extracts</i>
14 Биљни материјали за плетарство; биљни производи д,н,	26	1	<i>14 Vegetable plaiting materials; vegetable products not elsewhere specified or included</i>
15 Масноће и уља животињског или биљног поријекла и производи њиховог разлагања; прерађене јестиве масноће; воскови животињског и биљног поријекла	0	1 625	<i>15 Animal or vegetable fats and oils and their cleavage products; prepared edible fats; animal or vegetable waxes</i>
16 Прерађевине од меса, риба, љускара, мекушаца или осталих водених бескичмењака	134	3 378	<i>16 Preparations of meat, of fish or of crustaceans, mollusks or other aquatic invertebrates</i>
17 Шећер и производи од шећера	938	2 185	<i>17 Sugars and sugar confectionery</i>
18 Какао и производи од какао	922	3 516	<i>18 Cocoa and cocoa preparations</i>
19 Производи на бази житарица, брашна, скроба или млијека; посластичарски	2 396	5 272	<i>19 Preparations of cereals, flour, starch or milk; pastry cooks' products</i>
20 Производи од поврћа, воћа, орашастих плодова или осталих дијелова биља	670	959	<i>20 Preparations of vegetables, fruit, nuts or other parts of plants</i>
21 Разни производи за исхрану	868	3 435	<i>21 Miscellaneous edible preparations</i>
22 Пића, алкохоли и сирће	726	9 826	<i>22 Beverages, spirits and vinegar</i>
23 Остаци и отпаци прехранбене индустрије; припремљена храна за животиње	20	8 817	<i>23 Residues and waste from the food industries; prepared animal fodder</i>
24 Дуван и производи замјене дувана	962	2 832	<i>24 Tobacco and manufactured tobacco substitutes</i>
25 Со; сумпор; земља, камен; гипс; креч и цемент	1 335	1 448	<i>25 Salt; sulphur; earths and stone; plastering materials, lime and cement</i>
26 Руде, згуре и пепели	5 229	1 086	<i>26 Ores, slag and ash</i>
27 Минерална горива, минерална уља и производи њихове дестилације; битуменозне материје; минерални воскови	53 400	193 587	<i>27 Mineral fuels, mineral oils and products of their distillation; bituminous substances; mineral waxes</i>

6.3. ИЗВОЗ И УВОЗ ПРЕМА ХАРМОНИЗОВАНОМ СИСТЕМУ - наставак  
 EXPORT AND IMPORT ACCORDING TO HARMONIZED SYSTEM – continued

у хиљадама КМ| in thousand KM

Глава	Извоз	Увоз	Chapter
	Export	Import	
	VI 2011	VI 2011	
28	17 426	2 675	28 Inorganic chemicals; organic or inorganic compounds of precious metals, of rare-earth metals, of radioactive elements or of isotopes
29	87	3 322	29 Organic chemicals
30	1 086	14 045	30 Pharmaceutical products
31	147	2 569	31 Fertilizers
32	30	2 642	32 Tanning or dyeing extracts; tannins and their derivatives; dyes, pigments and other coloring matter; paints and varnishes; putty and other mastics; inks
33	42	1 915	33 Essential oils and resinoids; perfumery, cosmetic or toilet preparations
34	6	1 213	34 Soap, organic surface-active agents, washing preparations, lubricating preparations, artificial waxes, prepared waxes, polishing or scouring preparations, candles and similar articles, modeling pastes, 'dental waxes' and dental preparations
35	5	604	35 Albuminoidal substances; modified starches; glues; enzymes
36	7	4	36 Explosives; pyrotechnic products; matches; pyrophoric alloys; certain combustible
37	0	184	37 Photographic or cinematographic goods
38	399	2 487	38 Miscellaneous chemical products
39	3 154	13 878	39 Plastics and articles thereof
40	282	4 679	40 Rubber and articles thereof
41	2 493	9 024	41 Raw hides and skins (other than fur skins) and leather
42	60	701	42 Articles of leather; saddler and harness; travel goods, handbags and similar containers; articles of animal gut (other than silkworm gut)
43	-	72	43 Fur skins and artificial fur; manufactures thereof
44	23 183	4 639	44 Wood and articles of wood; wood charcoal
45	1	14	45 Cork and articles of cork
46	6	4	46 Manufactures of straw, of esparto or of other plaiting materials; basket ware and wickerwork
47	684	3 758	47 Pulp of wood or of other fibrous cellulose material; recovered (waste and scrap) paper or paperboard
48	6 415	6 608	48 Paper and paperboard; articles of paper pulp, of paper or of paperboard
49	213	1 451	49 Printed books, newspapers, pictures and other products of the printing industry; manuscripts, typescripts and plans
50	-	2	50 Silk
51	-	371	51 Wool, fine or coarse animal hair; horsehair yarn and woven fabric
52	2 409	4 211	52 Cotton
53	0	66	53 Other vegetable textile fibers; paper yarn and woven fabrics of paper yarn
54	101	1 566	54 Man-made filaments
55	1 929	2 516	55 Man-made staple fiber
56	35	1 236	56 Wadding, felt and non woven; special yarns; twine, cordage, ropes and cables and articles
57	1	230	57 Carpets and other textile floor coverings

6.3. ИЗВОЗ И УВОЗ ПРЕМА ХАРМОНИЗОВАНОМ СИСТЕМУ - наставак  
EXPORT AND IMPORT ACCORDING TO HARMONIZED SYSTEM – continued

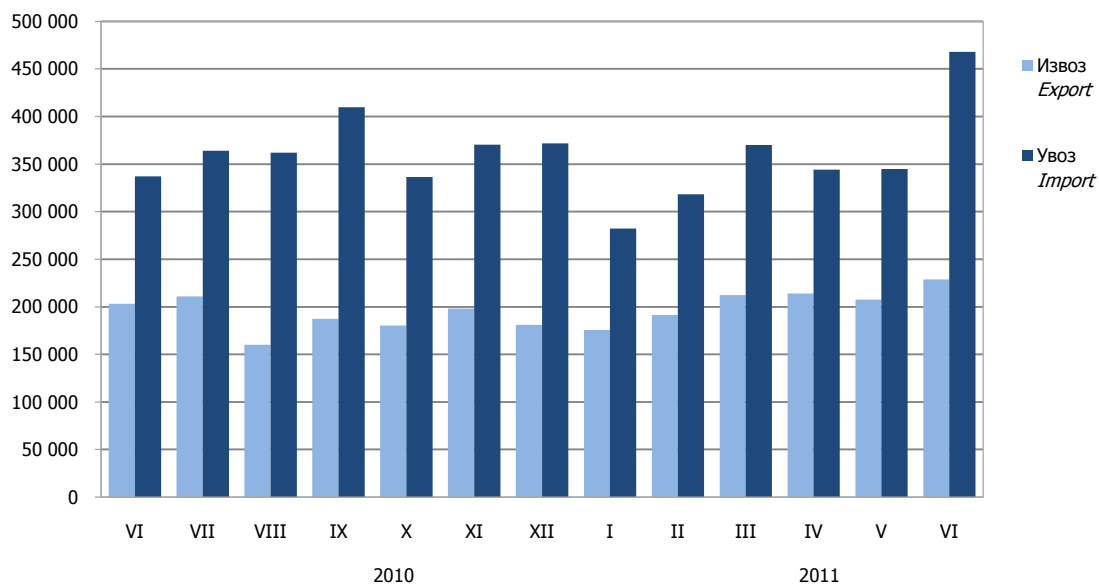
у хиљадама КМ/ in thousand КМ

Глава	Извоз	Увоз	Chapter
	Export	Import	
	VI 2011	VI 2011	
58	24	458	58 Special woven fabrics; tufted textile fabrics; lace; tapestries; trimmings; embroidery
59	24	1 827	59 Impregnated, coated, covered or laminated textile fabrics; textile articles of a kind suitable for industrial use
60	155	1 335	60 Knitted or crocheted fabrics
61	1 384	1 830	61 Articles of apparel and clothing accessories, knitted or crocheted
62	3 305	2 174	62 Articles of apparel and clothing accessories, not knitted or crocheted
63	1 332	1 080	63 Other made-up textile articles; sets; worn clothing and worn textile articles; rags
64	21 776	6 720	64 Footwear, gaiters and the like; parts of such articles
65	93	52	65 Headgear and parts thereof
66	379	44	66 Umbrellas, sun umbrellas, walking-sticks, seat-sticks, whips, riding-crops and parts thereof
67	-	66	67 Prepared feathers and down and articles made of feathers or of down; artificial flowers; articles of human hair
68	230	1 976	68 Articles of stone, plaster, cement, asbestos, mica or similar materials
69	53	2 638	69 Ceramic products
70	77	2 033	70 Glass and glassware
71	660	197	71 Natural or cultured pearls, precious or semi-precious stones, precious metals, metals clad with precious metal, and articles thereof; imitation jewellery; coin
72	8 850	17 544	72 Iron and steel
73	19 043	11 256	73 Articles of iron or steel
74	970	611	74 Copper and articles thereof
75	-	38	75 Nickel and articles thereof
76	1 798	2 112	76 Aluminum and articles thereof
78	339	4	78 Lead and articles thereof
79	74	88	79 Zinc and articles thereof
80	-	0	80 Tin and articles thereof
81	-	12	81 Other base metals; cermet; articles thereof
82	1 526	772	82 Tools, implements, cutlery, spoons and forks, of base metal; parts thereof of base metal
83	147	1 803	83 Miscellaneous articles of base metal
84	7 220	24 863	84 Nuclear reactors, boilers, machinery and mechanical appliances; parts thereof
85	11 473	17 317	85 Electrical machinery and equipment and parts thereof; sound recorders and reproducers, television image and sound recorders and reproducers, and parts and accessories of such articles

6.3. ИЗВОЗ И УВОЗ ПРЕМА ХАРМОНИЗОВАНОМ СИСТЕМУ - наставак  
EXPORT AND IMPORT ACCORDING TO HARMONIZED SYSTEM – continued

у хиљадама КМ/ in thousand KM

Глава	Извоз Export	Увоз Import	Chapter
	VI 2011	VI 2011	
86 Шинска возила и њихови дијелови; жељезнички и трамвајски колосијечни склопови и прибор и њихови дијелови; механичка и електромеханичка сигнална опрема за саобраћај свих врста	63	267	86 Railway or tramway locomotives, rolling-stock and parts thereof; railway or tramway track fixtures and fittings and parts thereof; mechanical (including electro-mechanical) traffic signaling equipment of all kinds
87 Возила, осим жељезничких или трамвајских шинских возила и њихови дијелови и прибор	1 427	13 489	87 Vehicles other than railway or tramway rolling- stock, and parts and accessories thereof
88 Ваздухоплови, космичке летилице и њихови дијелови	-	15	88 Aircraft, spacecraft, and parts thereof
89 Бродови, чамци и пловеће конструкције	21	15	89 Ships, boats and floating structures
90 Оптички, фотографски, кинематографски и мјерни инструменти, инструменти за испитивање тачности, медицински инструменти и апарати; њихови дијелови и прибор	721	5 014	90 Optical, photographic, cinematographic, measuring, checking, precision, medical or surgical instruments and apparatus; parts and accessories thereof
91 Часовници и њихови дијелови	290	344	91 Clocks and watches and parts thereof
92 Музички инструменти, дијелови и прибор за те производе	-	58	92 Musical instruments; parts and accessories of such articles
93 Оружје и муниција; њихови дијелови и прибор	322	342	93 Arms and ammunition; parts and accessories thereof
94 Намјештај; носачи мадраца; опрема за кревете и слични производи; лампе и друга свијетлећа тијела д,н,; освјетљени знаци, освијетљене плочице са именима и слично; монтажне зграде	8 452	3 438	94 Furniture; bedding, mattresses, mattress supports, cushions and similar stuffed furnishings; lamps and lighting fittings, not elsewhere specified or included; illuminated signs, illuminated name-plates and the like; prefabricated buildings
95 Играчке, реквизити за друштвене игре и спорт; њихови дијелови и прибор	157	815	95 Toys, games and sports requisites; parts and accessories thereof
96 Разни производи	36	988	96 Miscellaneous manufactured articles
97 Предмети умјетности, колекција и старина	-	1	97 Works of art, collectors' pieces and antiques
98 Нераспоредијено	-	-	98 Unclassified



Графикон 3. Извоз и увоз по мјесецима у хиљадама КМ  
Graph 3. Export and import by month in thousand KM

У јуну ове године Република Српска је располагала са капацитетом од 4 243 собе, односно 9 119 лежајева.

Остварено је 23 025 долазака, што је у односу на мај 2011. године мање за 2,2%, и 57 407 ноћења, што је у односу на мај 2011. године мање за 4,2%.

Број долазака у јуну 2011. године у односу на исти мјесец претходне године мањи је за 4,9%, а број ноћења је мањи за 0,1%.

Подаци о доласцима и ноћењима туриста прикупљени су Мјесечним извјештајем о туристима и ноћењима (ТУ-11), којег достављају угоститељска предузећа и друге организације које пружају услуге смјештаја гостима.

Извори података за састављање извјештаја ТУ-11 су књиге гостију, које воде угоститељска предузећа и друге организације које пружају услуге смјештаја. Подацима је обухваћен број долазака и остварени број ноћења туриста, а не број туриста.

Туристом се сматра свако лице које путује у неко мјесто изван свог пребивалишта и проведе најмање једну ноћ у угоститељском или неком другом објекту за смјештај гостију, а мотиви боравка у угоститељском објекту могу бити: одмор, послови (конгреси, сајмови и изложбе, мисије међународних организација и сл.), здравље, учествовање у спортским догађајима и сл.

Земља припадности госта се одређује на основу држављанства из пасоша или друге одговарајуће путне исправе.

*In June 2011, the Republika Srpska disposed with capacity of 4 243 rooms and 9 119 beds.*

*It was realized 23 025 arrivals, what is 2.2% lower, compared to the arrivals realized in May 2011 and 57 407 nights, what is 4.2% lower, compared to May 2011.*

*The number of tourist arrivals in June 2011 is 4.9% lower, compared to the same month of the previous year, and the number of tourist nights is 0.1% lower.*

*Data on tourist arrivals and nights were obtained through the Monthly report on tourists and nights (TU-11), provided by hotel and restaurant enterprises and other organizations that provide services of guests' accommodation.*

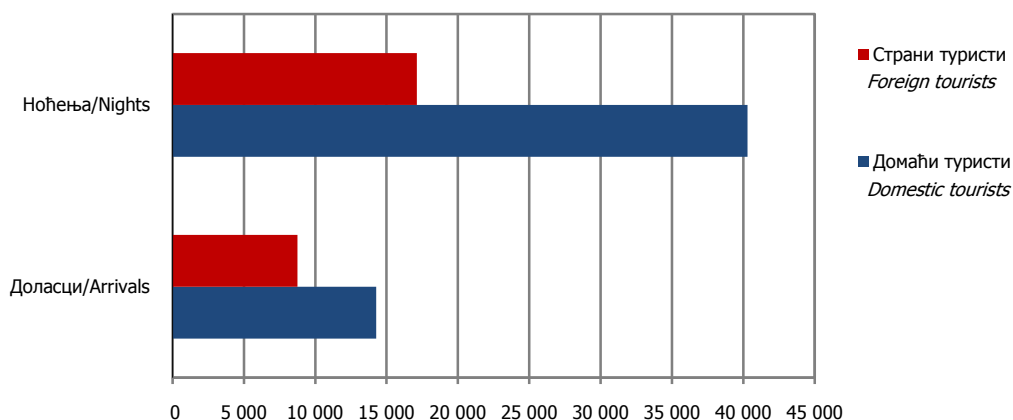
*The guests' books, kept by the hotel and restaurant enterprises and other organizations providing accommodation to tourists, are the main source for the report TU-11. This report covers number of tourist arrivals and nights, but not number of tourists.*

*A tourist is any person traveling to a place outside his/her permanent place of residence and spending at least one night in a hotel, restaurant or some other accommodation facility, and whose main purpose of visit is one of the following: holiday, business (congresses, fairs and expositions, missions of international organizations etc.), health, participation in sports etc.*

*The guest's country of origin is determined by nationality from passport or some other travel document.*

#### 7.1. ДОЛАСЦИ И НОЋЕЊА ТУРИСТА TOURIST ARRIVALS AND NIGHTS

	Доласци туриста / Tourist arrivals				Ноћења туриста / Tourist nights				
	VI 2011	I-VI 2011	индекси / indices		VI 2011	I-VI 2011	индекси / indices		
			VI 2011 VI 2010	I-VI 2011 I-VI 2010			VI 2011 VI 2010	I-VI 2011 I-VI 2010	
УКУПНО	23 025	114 646	95,1	99,9	57 407	287 204	99,9	107,8	TOTAL
ДОМАЋИ ТУРИСТИ	14 273	68 183	91,7	100,9	40 276	180 657	98,6	110,8	DOMESTIC TOURISTS
Република Српска	10 556	47 584	93,6	101,3	33 605	146 086	100,1	113,7	Republika Srpska
Федерација БиХ	3 388	19 349	87,2	100,1	5 861	32 200	88,3	99,9	FBiH
Дистрикт Брчко	329	1 250	83,7	96,1	810	2 371	123,3	102,2	District of Brčko
СТРАНИ ТУРИСТИ	8 752	46 463	101,1	98,5	17 131	106 547	103,2	103,0	FOREIGN TOURISTS



Графикон 4. Доласци и ноћења у Републици Српској, јун 2011.  
Graph 4. Tourist arrivals and nights in Republika Srpska, June 2011

7.2. ДОЛАСЦИ И НОЋЕЊА СТРАНИХ ТУРИСТА ПО ЗЕМЉИ ПРЕБИВАЛИШТА  
TOURIST ARRIVALS AND NIGHTS OF FOREIGN TOURISTS BY COUNTRY OF RESIDENCE

	Доласци туриста / Tourist arrivals				Ноћења туриста / Tourist nights				
	VI 2011	I-VI 2011	индекси / indices		VI 2011	I-VI 2011	индекси / indices		
			<u>VI 2011</u> VI 2010	<u>I-VI 2011</u> I-VI 2010			<u>VI 2011</u> VI 2010	<u>I-VI 2011</u> I-VI 2010	
СТРАНИ ТУРИСТИ	8 752	46 463	101,1	98,5	17 131	106 547	103,2	103,0	FOREIGN TOURISTS
Аустрија	312	1 679	114,7	107,5	637	3 605	81,5	119,9	Austria
Белгија	42	184	116,7	94,4	48	265	70,6	67,8	Belgium
Данска	14	114	116,7	120,0	26	254	65,0	87,6	Denmark
Финска	23	77	143,8	120,3	25	124	96,2	113,8	Finland
Француска	137	391	95,1	86,7	307	897	107,0	105,5	France
Грчка	81	303	180,0	105,9	201	680	271,6	92,5	Greece
Холандија	127	505	189,6	130,2	233	1 092	209,9	132,8	Netherlands
Ирска	22	86	115,8	130,3	46	188	59,0	83,6	Ireland
Италија	315	1 537	81,0	82,1	717	3 073	90,6	71,2	Italy
Луксембург	6	8	200,0	160,0	6	10	100,0	125,0	Luxembourg
Њемачка	268	1 433	93,4	95,7	476	2 707	79,5	97,0	Germany
Португал	12	59	109,1	128,3	25	117	138,9	133,0	Portugal
Шпанија	45	212	102,3	124,0	177	445	224,1	128,6	Spain
Шведска	57	256	78,1	120,8	112	576	97,4	136,5	Sweden
Велика Британија	100	445	96,2	91,6	152	971	89,4	89,5	Great Britain
Исланд	-	6	-	120,0	-	14	-	155,6	Iceland
Норвешка	55	157	117,0	110,6	97	322	132,9	122,9	Norway
Швајцарска	69	370	109,5	112,8	114	654	93,4	97,8	Switzerland
Чешка	59	439	69,4	121,6	83	917	76,1	142,6	Czech Republic
Мађарска	49	435	46,2	96,9	75	787	54,7	118,2	Hungary
Пољска	110	308	159,4	124,7	181	501	131,2	113,1	Poland
Румунија	62	320	89,9	133,3	374	1 063	95,9	157,2	Romania
Словачка	56	222	107,7	75,3	88	424	107,3	62,1	Slovakia
Словенија	1 025	5 382	137,4	126,9	1 586	9 809	134,7	128,6	Slovenia
Албанија	14	100	100,0	144,9	20	197	76,9	161,5	Albania
Бугарска	36	319	100,0	125,6	61	559	115,1	106,3	Bulgaria
Хрватска	768	5 754	90,7	108,7	1 450	16 902	84,4	136,6	Croatia
Србија	3 937	19 893	98,8	91,9	7 596	45 429	109,0	97,8	Serbia
Црна Гора	361	2 091	102,8	73,5	859	6 019	74,2	60,2	Montenegro
БЈР Македонија	69	708	71,9	82,2	130	1 224	83,3	86,4	FYR of Macedonia
Русија	121	543	175,4	99,3	427	2 082	294,5	143,1	Russian Federation
Турска	34	279	188,9	226,8	97	719	231,0	299,6	Turkey
Остале европске земље	34	473	35,8	74,5	59	964	31,7	82,3	Other European countries
Израел	19	127	316,7	343,2	48	341	685,7	270,6	Israel
Јапан	40	70	571,4	145,8	42	83	466,7	136,1	Japan
Канада	17	114	70,8	87,0	47	295	100,0	127,7	Canada
Кина	57	147	1 900,0	408,3	131	300	2 620,0	291,3	China
САД	109	468	76,8	91,2	223	1 013	91,8	93,1	USA
Саудијска Арабија	-	4	-	200,0	-	4	-	133,3	Saudi Arabia
Аустралија	33	99	70,2	103,1	51	166	32,3	56,8	Australia
Нови Зеланд	6	15	600,0	125,0	6	20	600,0	55,6	New Zealand
Египат	-	1	-	-	-	5	-	-	Egypt
Иран	-	2	-	200,0	-	8	-	266,7	Iran
Остале ваневропске земље	51	328	32,3	105,1	98	722	49,0	117,2	Other non-European countries

7.3. ДОЛАСЦИ И НОЋЕЊА ТУРИСТА ПО ВРСТИ ТУРИСТИЧКИХ МЈЕСТА  
TOURIST ARRIVALS AND NIGHTS BY TYPE OF TOURIST RESORTS

	Доласци туриста / Tourist arrivals				Ноћења туриста / Tourist nights				
	VI 2011	I-VI 2011	индекси / indices		VI 2011	I-VI 2011	индекси / indices		
			$\frac{VI\ 2011}{VI\ 2010}$	$\frac{I-VI\ 2011}{I-VI\ 2010}$			$\frac{VI\ 2011}{VI\ 2010}$	$\frac{I-VI\ 2011}{I-VI\ 2010}$	
УКУПНО	23 025	114 646	95,1	99,9	57 407	287 204	99,9	107,8	TOTAL
Бањска мјеста	5 783	21 230	105,7	125,6	26 130	107 940	102,5	139,2	Spa resorts
Планинска мјеста	3 456	21 598	74,3	84,1	8 205	59 535	85,1	83,2	Mountain resorts
Остала туристичка мјеста	11 998	62 725	99,2	99,6	19 717	99 879	108,1	102,9	Other tourist resorts
Остала мјеста	1 788	9 093	89,3	99,2	3 355	19 850	82,4	97,8	Other resorts
ДОМАЋИ ТУРИСТИ	14 273	68 183	91,7	100,9	40 276	180 657	98,6	110,8	DOMESTIC TOURISTS
Бањска мјеста	4 482	15 637	100,7	123,0	22 275	86 739	105,6	141,1	Spa resorts
Планинска мјеста	2 610	12 722	74,2	88,7	6 762	32 062	87,2	84,9	Mountain resorts
Остала туристичка мјеста	6 130	34 393	95,3	98,5	9 476	51 804	101,0	101,9	Other tourist resorts
Остала мјеста	1 051	5 431	91,1	96,6	1 763	10 052	66,6	77,8	Other resorts
СТРАНИ ТУРИСТИ	8 752	46 463	101,1	98,5	17 131	106 547	103,2	103,0	FOREIGN TOURISTS
Бањска мјеста	1 301	5 593	127,4	133,3	3 855	21 201	87,3	131,7	Spa resorts
Планинска мјеста	846	8 876	74,7	78,2	1 443	27 473	76,4	81,4	Mountain resorts
Остала туристичка мјеста	5 868	28 332	103,7	100,9	10 241	48 075	115,5	103,9	Other tourist resorts
Остала мјеста	737	3 662	86,8	103,4	1 592	9 798	111,8	132,9	Other resorts

7.4. ДОЛАСЦИ И НОЋЕЊА ТУРИСТА ПО ВРСТИ ОБЈЕКТА ЗА СМЈЕШТАЈ  
TOURIST ARRIVALS AND NIGHTS BY TYPE OF FACILITIES FOR ACCOMMODATION

	Доласци туриста / Tourist arrivals				Ноћења туриста / Tourist nights				
	VI 2011	I-VI 2011	индекси / indices		VI 2011	I-VI 2011	индекси / indices		
			$\frac{VI\ 2011}{VI\ 2010}$	$\frac{I-VI\ 2011}{I-VI\ 2010}$			$\frac{VI\ 2011}{VI\ 2010}$	$\frac{I-VI\ 2011}{I-VI\ 2010}$	
УКУПНО	23 025	114 646	95,1	99,9	57 407	287 204	99,9	107,8	TOTAL
Хотели	17 160	86 235	96,1	102,0	37 534	193 805	98,3	104,6	Hotels
Мотели	2 607	12 699	87,5	85,9	4 640	20 455	96,7	83,9	Motels
Пансионски и преноћишта	987	5 736	113,7	98,1	1 865	12 836	121,5	113,5	Boarding houses and overnight accommodations
Остало	2 271	9 976	90,3	104,4	13 368	60 108	103,2	132,3	Other
ДОМАЋИ ТУРИСТИ	14 273	68 183	91,7	100,9	40 276	180 657	98,6	110,8	DOMESTIC TOURISTS
Хотели	10 057	47 196	90,9	101,5	24 340	104 962	95,3	103,3	Hotels
Мотели	1 825	8 897	102,6	95,7	3 252	13 287	117,6	97,0	Motels
Пансионски и преноћишта	632	3 799	93,2	94,2	923	7 308	76,2	98,7	Boarding houses and overnight accommodations
Остало	1 759	8 291	86,2	106,7	11 761	55 100	103,6	136,8	Other
СТРАНИ ТУРИСТИ	8 752	46 463	101,1	98,5	17 131	106 547	103,2	103,0	FOREIGN TOURISTS
Хотели	7 103	39 039	104,5	102,5	13 194	88 843	104,4	106,1	Hotels
Мотели	782	3 802	65,2	69,3	1 388	7 168	68,3	67,1	Motels
Пансионски и преноћишта	355	1 937	186,8	106,7	942	5 528	290,7	141,3	Boarding houses and overnight accommodations
Остало	512	1 685	107,8	94,0	1 607	5 008	100,5	97,2	Other



**Индекс потрошачких цијена**

Укупан индекс потрошачких цијена у Републици Српској у јуну 2011. године, у односу на претходни мјесец, нижи је за 0,7%.

Укупан индекс потрошачких цијена виши је за 4,0% у односу на јун 2010. године.

Посматрано по одјељцима намјене потрошње (COICOP) у јуну 2011. године, у односу на мај 2011. године, индекс одјељка становање виши је за 0,5%, индекс одјељка рекреација и култура виши је за 0,3%, индекс одјељка намјештај и покућство виши је за 0,2%, а индекс одјељка алкохолна пића и дуван виши је за 0,1%. Индекси одјељака комуникације, образовање и ресторани и хотели остали су непромјењени. Индекси одјељака одјећа и обућа и остала добра и услуге нижи су за 0,2%, индекс одјељка здравство нижи је за 0,3%, индекс одјељка превоз нижи је за 1,1%, док је индекс одјељка храна и безалкохолна пића нижи за 1,6%.

**Индекс потрошачких цијена са привременим умањењима цијена у јуну 2011. године**

Мјерене помоћу индекса с привременим умањењима цијена, потрошачке цијене у Републици Српској у јуну 2011. године, у односу на мај 2011. године ниже су за 0,7%.

**Снимање цијена**

Све цијене се прикупљају према утврђеном распореду обиласка продавница и тржница које су одређене као мјеста снимања и према јасно дефинисаним спецификацијама производа/услуге. Сниматељи на основу тих информација самостално бирају конкретан производ чију ће цијену снимати на одређеном продајном мјесту, у складу са критеријем најпродаванијег производа. Како би се осигурало да сниматељи из мјесеца у мјесец снимају цијене истих производа, те како би се могло пратити које производе сниматељи посматрају на терену, потребно је у упитник унијети све тражене карактеристике производа, те информације о евентуалним замјенама уколико их има. Такав начин снимања омогућује праћење промјене кретања цијена између два периода тј. праћење динамике.

За потребе индекса потрошачких цијена, снимање цијена се врши сљедећих дана у мјесецу:

- за пољопривредне производе који се продају на пијацама, цијене се прикупљају два пута мјесечно и то у првој и трећој седмици у мјесецу;
- за све остале производе цијене се у складу са важећим Европским регулативама прикупљају једном мјесечно (између 1. и 21. у мјесецу), с тим да се нужно одржава исти интервал између прикупљања.

**Consumer Price Index**

Total price index in Republika Srpska in June 2011, in comparison with the previous month was 0.7% lower.

Total consumer price index was 4.0% higher in comparison with June 2010.

According to COICOP divisions for June 2011, in comparison with the previous month, the index of housing was 0.5% higher, the index of recreation and culture was 0.3% higher, the index of furnishings and household equipment was 0.2% higher and the index of alcoholic beverages and tobacco was 0.1% higher. The index of communications, the index of education and the index of restaurants and hotels remain the same. The index of clothing and footwear and the index of other goods and services were 0.2% lower, the index of health was 0.3% lower, the index of transport was 1.1% lower and the index of food and non-alcoholic beverages was 1.6% lower.

**Consumer Price Index with temporary reduction of prices in June 2011**

Measured with the help of index with temporary reduction of prices, consumer prices in Republika Srpska in June 2011, compared to May 2011, was 0.7% lower.

**Price Collection**

All prices are collected in accordance with already defined schedule of stores to be visited and specifications of products/services. Based on gathered information, price collectors choose a specific product for which they will collect the price at the specific place, in accordance with the criteria of the most sold product. In order to ensure that the price collectors each month collect prices of the same products, and to allow for monitoring of which products price collectors collect, it is essential that price collectors write down needed characteristics of a product, as well as information on eventual substitutions, if there are any. This method of price collection enables tracking price changes between two periods.

For the Consumer Price Index, price collection is conducted on the following days in a month:

- for agricultural products which are sold at public markets, prices are collected twice a month, in the first and third week of each month;
- for all other products prices, in accordance with important EU regulations are collected once a month (between 1st and 21st of each month), while the same defined schedule and process of collecting these prices are strongly ensured and repeated.

**Пондери**

Пондери који се примјењују за израчунавање индекса потрошачких цијена представљају структуру просјечне потрошње домаћинства, односно показују релативно учешће одабраних производа и услуга у укупној потрошњи.

Основни извор података за израду пондера за обрачун индекса потрошачких цијена је Анкета о потрошњи домаћинства. За израчунавање индекса потрошачких цијена од јануара 2011. године примјењују се пондери који се базирају на подацима из Анкете о потрошњи домаћинства из 2007. године. Пондери се сваке године коригују с кретањем цијена у претходној години.

**Класификација**

За обрачун индекса потрошачких цијена користи се Класификација личне потрошње према намјени (Classification of Individual Consumption by Purpose – COICOP), која дијели производе и услуге на дванаест основних одјељака за које се израчунавају индекси.

**Агрегација**

За индекс потрошачких цијена потребно је најприје израчунати елементарне индексе (индекс производа) и индексе репрезентативних ставки на нивоу градова. При томе се као мјера средње вриједности користи геометријска средина. Агрегатни индекси се након тога израчунавају кориштењем Ласперове формуле за пондерисану аритметичку средину почевши од најнижег нивоа индекса репрезентативне ставке до нивоа укупног индекса за Републику Српску. Референтна база за израчунавање индекса је 2010. година.

**Остале дефиниције**

**Производ:** било која роба или услуга за личну потрошњу која се може купити, групни назив за робе и услуге.

**Репрезентативна ставка:** производ на најнижем нивоу агрегације за који се може процијенити пондер.

**Стопа промјене:** стопа промјене цијена у односу на одређени (референтни) период.

**Weights**

*Weights which are used when calculating the Consumer Price Index represent structure of average consumer spending, in other words, they show representation of chosen products and services in total purchasing process.*

*The main source of data for calculating the weights for Consumer Price Index is the Household Budget Survey. For calculating the Consumer Price Index since January 2011 the weights used are the ones based on the Household Budget Survey from year 2007. Each year weights are adjusted in accordance with price fluctuations of the previous year.*

**Classification**

*For calculating the Consumer Price Index it is also necessary to use classification of individual consumption (Classification of Individual Consumption by Purpose – COICOP), which divides products and services into twelve basic divisions for which indexes are calculated.*

**Aggregation**

*For getting the Consumer Price Index first and foremost it is necessary to calculate the elementary indices (product indices) and indices of representative item in a geographic sample (at level of towns) as a geometric mean. Aggregate indices are then calculated using the Laspeyres formula for weighted arithmetic area, beginning with the lowest index of representative item to the level of total index for Republika Srpska. Basis of reference for calculating the index is year 2010.*

**Other definitions**

**Product:** any kind of product or service for personal need which can be bought; group name for products and services.

**Representative item:** product on the lowest level of aggregation for which the weight can be assessed.

**Change of rate:** rate of change of prices in a specific period of time.

8.1. ИНДЕКСИ ПОТРОШАЧКИХ ЦИЈЕНА ПРЕМА КЛАСИФИКАЦИЈИ COICOP  
CONSUMER PRICE INDICES ACCORDING COICOP

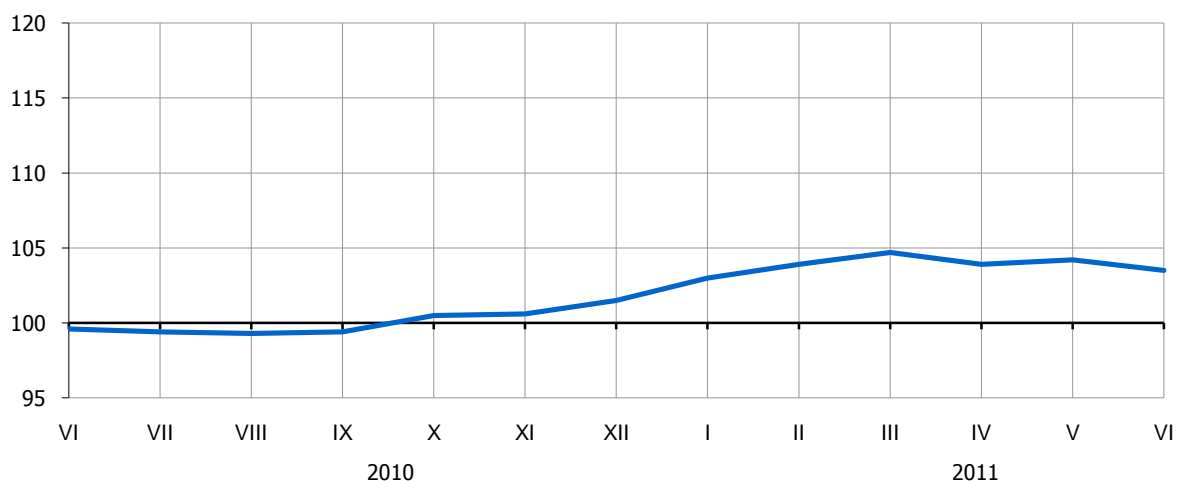
COICOP	Назив	VI 2011 V 2011	VI 2011 VI 2010	VI 2011 XII 2010	I-VI 2011 I-VI 2010	VI 2011 Ø 2010	COICOP	Name
00	УКУПНО	99,3	104,0	102,0	104,0	103,5	00	TOTAL
01	Храна и безалкохолна пића	98,4	106,3	104,3	106,3	106,3	01	Food and non-alcoholic beverages
01.01	Храна	98,3	106,0	104,2	106,2	106,1	01.01	Food
01.02	Безалкохолна пића	99,6	108,6	105,5	106,8	107,6	01.02	Non-alcoholic beverages
02	Алкохолна пића и Дуван	100,1	108,4	108,4	107,8	108,2	02	Alcoholic beverages and tobacco
02.01	Алкохолна пића	100,2	102,4	101,8	102,0	102,3	02.01	Alcoholic beverages
02.02	Дуван	100,1	112,1	112,5	111,5	111,9	02.02	Tobacco
03	Одјећа и обућа	99,8	95,4	97,2	95,5	95,2	03	Clothing and footwear
03.01	Одјећа	99,7	96,6	97,5	96,1	96,0	03.01	Clothing
03.02	Обућа	100,0	93,1	96,5	94,2	93,6	03.02	Footwear
04	Становање, вода, електрична енергија, плин и други енергенти	100,5	102,7	91,4	102,4	97,0	04	Housing, water, electricity, gas and other fuels
04.01	Станарина	100,0	100,0	100,0	100,0	100,0	04.01	Actual rentals for housing
04.03	Одржавање и поправка стамбене јединице	100,0	99,9	100,1	99,9	100,0	04.03	Maintenance and repair of the dwelling
04.04	Снабдјевање водом и друге комуналне услуге	103,9	116,9	116,9	111,3	117,4	04.04	Water supply and miscellaneous services relating to the dwelling
04.05	Електрична енергија и други енергенти	100,0	101,3	86,0	101,8	93,4	04.05	Electricity, gas and other fuels
05	Најмештај, покућство и редовно одржавање	100,2	100,8	100,3	100,3	100,7	05	Furnishings, household equipment and routine maintenance of the
05.01	Најмештај, покућство, теписи и друге подне простирке	99,9	100,4	100,2	100,1	100,2	05.01	Furniture and furnishings, carpets and other floor coverings
05.02	Текстилни производи за кућу	99,9	100,8	100,7	100,3	100,9	05.02	Household textiles
05.03	Кућни апарати	100,0	99,4	99,5	99,5	99,4	05.03	Household appliances
05.04	Стаклено и столно посуђе и кућни прибор	99,9	100,1	100,0	100,2	100,1	05.04	Glassware, tableware and household utensils
05.05	Алати и опрема за кућу и врт	100,1	102,1	101,4	101,4	101,8	05.05	Tools and equipment for house and garden
05.06	Производи и услуге за редовно одржавање куће	100,6	101,3	100,3	100,6	101,5	05.06	Goods and services for routine household maintenance
06	Здравство	99,7	98,5	98,6	99,5	98,8	06	Health
06.01	Медицински производи	99,6	97,7	97,8	99,3	98,0	06.01	Medical products
06.02	Здравствене услуге, осим болничких	100,0	100,0	100,0	100,0	100,0	06.02	Out-patient services
06.03	Болничке услуге	100,0	100,0	100,0	100,0	100,0	06.03	Hospital services
07	Превоз	98,9	107,3	106,1	107,7	108,3	07	Transport
07.01	Превозна средства	100,0	99,7	100,2	99,5	99,9	07.01	Vehicles
07.02	Употреба превозних средстава	98,4	110,7	108,8	111,6	112,3	07.02	Operation of personal transport equipment
07.03	Услуге превоза	100,0	100,2	100,2	99,5	99,8	07.03	Transport services
08	Комуникације	100,0	110,2	110,2	110,5	110,3	08	Communications
08.01	Поштанске услуге	100,0	100,0	100,0	112,5	105,9	08.01	Postal services
08.02	Телефонска и телефакс опрема	98,7	95,9	97,9	94,6	95,2	08.02	Telephone and telefax equipment
08.03	Телефонске и телефакс услуге	100,0	110,8	110,8	110,8	110,8	08.03	Telephone and telefax services
09	Рекреација и култура	100,3	100,6	100,9	100,0	100,7	09	Recreation and culture
09.01	Аудио-визуелна, фотографска и информатичка опрема	99,7	98,4	98,8	99,0	98,5	09.01	Audio-visual, photographic and information processing equipment
09.02	Остала трајна добра за рекреацију и културу	100,0	100,0	100,0	100,0	100,0	09.02	Other major durables for recreation and culture

8.1. ИНДЕКСИ ПОТРОШАЧКИХ ЦИЈЕНА ПРЕМА КЛАСИФИКАЦИЈИ COICOP - наставак  
CONSUMER PRICE INDICES ACCORDING COICOP - continued

COICOP	Назив	$\frac{VI\ 2011}{V\ 2011}$	$\frac{VI\ 2011}{VI\ 2010}$	$\frac{VI\ 2011}{XII\ 2010}$	$\frac{I-VI\ 2011}{I-VI\ 2010}$	$\frac{VI\ 2011}{\emptyset\ 2010}$	COICOP	Name
09.03	Остали предмети и опрема за рекреацију, врт и кућни љубимци	100,1	101,1	100,4	100,8	101,0	09.03	Other recreational items and equipment, gardens and pets
09.04	Услуге рекреације и културе	100,0	100,9	101,8	99,6	100,8	09.04	Recreational and cultural services
09.05	Новине, књиге и прибор за писање	100,0	100,2	100,0	100,3	100,2	09.05	Newspapers, books and stationery
09.06	Путни аранжман	105,7	106,1	109,6	101,1	108,6	09.06	Package holidays
10	Образовање	100,0	99,6	100,1	99,6	99,7	10	Education
10.01	Предшколско и основно образовање	100,0	97,8	100,4	97,7	98,7	10.01	Pre-primary and primary education
10.04	Универзитетско образовање	100,0	100,0	100,0	100,0	100,0	10.03	High school and university education
10.05	Образовање које се не дефинише према нивоу	100,0	100,0	100,0	100,0	100,0	10.05	Education not definable by level
11	Ресторани и хотели	100,0	100,8	100,3	100,6	100,7	11	Restaurants and hotels
11.01	Угоститељске услуге	100,0	99,9	100,4	99,7	100,0	11.01	Catering services
11.02	Услуге смјештаја	100,0	103,5	100,2	103,5	102,7	11.02	Accommodation services
12	Остала добра и услуге	99,8	99,0	99,8	99,5	99,3	12	Other goods and services
12.01	Лична нега	99,8	98,4	99,6	99,0	98,7	12.01	Personal care
12.03	Лични предмети	100,0	101,1	100,1	103,4	102,0	12.03	Personal effects n.e.c.
12.05	Осигурање	100,0	100,0	100,0	100,0	100,0	12.05	Insurance
12.07	Остале услуге	100,0	101,2	101,2	101,0	101,2	12.07	Other services n.e.c.

8.2. ИНДЕКС ПОТРОШАЧКИХ ЦИЈЕНА СА ПРИВРЕМЕНИМ УМАЊЕЊИМА ЦИЈЕНА  
CONSUMER PRICE INDEX WITH TEMPORARY REDUCTION OF PRICES

COICOP		$\frac{VI\ 2011}{V\ 2011}$	$\frac{VI\ 2011}{VI\ 2010}$	$\frac{VI\ 2011}{XII\ 2010}$	$\frac{I-VI\ 2011}{I-VI\ 2010}$	$\frac{VI\ 2011}{\emptyset\ 2010}$		COICOP
00	УКУПНО	99,3	103,9	102,0	103,9	103,5	TOTAL	00

Графикон 5. Индекси потрошачких цијена према класификацији COICOP  $\emptyset 2010=100$   
Graph 5. Consumer Price Index according COICOP  $\emptyset 2010=100$

8.3. ИНДЕКСИ ПОТРОШАЧКИХ ЦИЈЕНА  
CONSUMER PRICE INDICES

∅2005=100

	2008 2007	2009 2008	2010 2009	
Укупан индекс	107,2	99,6	102,5	<i>Total Index</i>
Хљеб и житарице	114,6	97,2	98,8	<i>Bread and cereals</i>
Месо	107,2	104,7	94,1	<i>Meat</i>
Риба	109,0	105,2	99,4	<i>Fish</i>
Млијеко, сир, јаја	116,8	94,5	99,7	<i>Milk, cheese, eggs</i>
Уља и масноће	138,6	84,4	91,6	<i>Oils and fats</i>
Воће	115,4	95,8	98,1	<i>Fruit</i>
Поврће	105,6	91,5	105,3	<i>Vegetables</i>
Шећер, џем, мед, чоколада и др. слаткиши	101,9	103,2	108,8	<i>Sugar, jam, honey, chocolate and confectionery</i>
Остали прехранбени производи	105,9	101,9	100,0	<i>Other food products</i>
Безалкохолна пића	103,8	104,4	102,7	<i>Non-alcoholic beverages</i>
Минерална вода, безалкохолна пића, воћни и сокови базирани на поврћу	105,9	100,9	100,4	<i>Mineral water, soft drinks, fruit and vegetable juice</i>
Алкохолна пића	102,3	102,4	101,1	<i>Alcoholic beverages</i>
Вино	104,5	106,2	101,9	<i>Wine</i>
Пиво	102,7	106,6	101,4	<i>Beer</i>
Дуван	100,0	114,6	132,4	<i>Tobacco</i>
Материјал за одјеђу	100,1	101,1	99,6	<i>Clothing materials</i>
Одјеђа	98,4	96,6	96,3	<i>Garments</i>
Остали одјевни предмети и додаци одјеђи	100,4	100,4	100,1	<i>Other articles of clothing and clothing accessories</i>
Чишћење, поправка и изнајмљивање одјеђе	102,4	103,5	101,5	<i>Cleaning, repair and hire of clothing</i>
Обуђа	96,9	96,2	95,0	<i>Footwear</i>
Поправак и изнајмљивање обуђе	101,3	102,6	100,5	<i>Repair and hire of footwear</i>
Ренте станара	101,3	101,9	100,0	<i>Actual rentals for housing</i>
Материјал за одржавање и поправка стамбене јединице	104,0	101,9	99,3	<i>Materials for the maintenance and repair of the dwelling</i>
Услуге одржавања и поправка стамбене јединице	102,8	102,7	101,6	<i>Services for the maintenance and repair of the dwelling</i>
Снабђевање водом	113,0	107,5	106,5	<i>Water supply</i>
Одвоз смеђа	105,8	107,4	104,2	<i>Refuse collection</i>
Канализација	115,2	110,5	109,6	<i>Sewerage collection</i>
Електрична енергија	110,6	100,0	105,8	<i>Electricity</i>
Плин	122,6	84,9	107,4	<i>Gas</i>
Чврста горива	108,0	110,5	103,7	<i>Solid fuels</i>
Топлотна енергија	106,5	101,1	100,8	<i>Heat energy</i>
Намјештај и опрема за куђу	101,5	100,1	99,3	<i>Furniture and furnishings</i>
Теписи и др. подне простирке	98,8	99,8	99,8	<i>Carpets and other floor coverings</i>
Текстилни производи за домаћинство	100,2	100,3	99,2	<i>Household textiles</i>
Већи апарати за домаћинство (електрични или не)	101,6	99,9	99,2	<i>Major household appliances whether electric or not</i>
Мањи електрични апарати за домаћинство	100,9	100,0	100,0	<i>Small electric household appliances</i>
Поправак апарата за домаћинство	106,5	105,8	100,0	<i>Repair of household appliances</i>
Стаклено и столно посудје и др. прибор за домаћинство	100,7	100,9	100,7	<i>Glassware, tableware and household utensils</i>
Већи алати и опрема за куђу и врт	99,9	100,0	100,0	<i>Major tools and equipment for house and garden</i>
Мали апарати и разни додаци	100,5	97,3	101,1	<i>Small tools and miscellaneous accessories</i>
Производи за чишћење и одржавање куђе	102,9	102,2	100,2	<i>Non-durable household goods</i>
Фармацеутски производи	102,2	100,7	104,3	<i>Pharmaceutical products</i>
Остали медицински производи	104,3	106,0	109,7	<i>Other medical products</i>
Медицинске услуге	100,0	101,6	100,3	<i>Medical services</i>
Стоматолошке услуге	102,8	103,2	100,1	<i>Dental services</i>
Болничке услуге	100,1	100,0	100,0	<i>Hospital service</i>
Аутомобили	100,0	95,1	96,3	<i>Motor cars</i>
Мотоцикли	100,0	100,0	100,0	<i>Motor cycles</i>
Бицикли	101,4	100,8	100,4	<i>Bicycles</i>
Резервни дијелови и прибор за аутомобиле	107,3	99,5	98,9	<i>Spare parts and accessories</i>

8.3. ИНДЕКСИ ПОТРОШАЧКИХ ЦИЈЕНА – наставак  
CONSUMER PRICE INDICES – continued

∅2005=100

	2008 2007	2009 2008	2010 2009	
Горива и мазива	115,1	80,5	114,7	<i>Fuels and lubricants</i>
Одржавање и поправка моторних возила	103,1	111,0	101,1	<i>Maintenance and repair of personal transport equipment</i>
Остале услуге везане за моторна возила	128,0	100,0	100,0	<i>Other services in respect of personal transport equipment</i>
Превоз жељезницом	102,6	128,0	100,0	<i>Passenger transport by railway</i>
Цестовни превоз	120,9	100,0	100,1	<i>Passenger transport by road</i>
Превоз авионом	112,2	100,7	96,1	<i>Passenger transport by air</i>
Поштанске услуге	100,0	100,0	104,9	<i>Postal services</i>
Телефонски и телефакс уређаји	93,2	90,2	89,1	<i>Telephone and telefax equipment</i>
Телефонске и телефакс услуге	105,2	102,4	108,8	<i>Telephone and telefax services</i>
Опрема за пријем, снимање и репродукцију звука и слике	97,5	97,9	97,8	<i>Equipment for the reception, recording and reproduction of sound and picture</i>
Фотографска и кинематографска опрема и оптички инструменти	93,7	94,7	94,1	<i>Photographic and cinematographic equipment and optical instruments</i>
Опрема за обраду података	97,1	96,8	97,6	<i>Information processing equipment</i>
Медији за снимање	97,4	101,1	99,8	<i>Recording media</i>
Поправка аудио визуелне, фотографске опреме и опреме за обраду података	106,0	104,9	100,2	<i>Repair of audio-visual, photographic and information processing equipment</i>
Већа трајна добра за рекреацију на затвореном, укључујући и музичке инструменте	99,1	98,8	99,7	<i>Major durables for indoor recreation, including musical instruments</i>
Игре, играчке и хобији	100,6	100,6	100,6	<i>Games, toys and hobbies</i>
Опрема за спорт, камповање и рекреацију на отвореном	96,8	97,0	95,0	<i>Equipment for sport, camping and open-air recreation</i>
Вртови, биљке и цвијеће	103,7	100,0	103,2	<i>Gardens, plants and flowers</i>
Кућни љубимци и др, производи за кућне љубимце	101,9	107,9	102,1	<i>Pets and related products</i>
Ветеринарске и остале услуге везане за кућне љубимце	103,3	102,0	100,0	<i>Veterinary and other services for pets</i>
Услуге за рекреацију и спорт	100,0	103,7	92,7	<i>Recreational and sporting services</i>
Услуге културе	105,9	102,9	100,5	<i>Cultural services</i>
Књиге	107,4	105,1	100,1	<i>Books</i>
Новине и часописи	100,0	101,2	100,1	<i>Newspapers and periodicals</i>
Остали штампани материјал	100,0	100,0	100,0	<i>Miscellaneous printed matter</i>
Материјал и прибор за цртање	100,3	101,8	102,4	<i>Stationery and drawing materials</i>
Предшколско и основно образовање	108,7	100,9	115,6	<i>Pre-primary and primary education</i>
Високо-школско и универзитетско образовање	96,0	99,4	100,0	<i>Tertiary education</i>
Образовање које се не дефинише према нивоу	102,7	104,6	100,4	<i>Education not definable by level</i>
Ресторани, кафићи, барови	106,1	104,2	100,4	<i>Restaurants, cafes and the like</i>
Кантине	100,0	100,0	100,0	<i>Canteens</i>
Услуге смјештаја	101,5	102,4	100,4	<i>Accommodation services</i>
Услуге личне хигијене	104,6	104,1	100,8	<i>Hairdressing salons and personal grooming establishments</i>
Електрични уређаји и справе за личну хигијену	100,3	100,8	100,8	<i>Elektrical appliances for personal care</i>
Остали уређаји, справе и производи за личну хигијену	103,2	102,4	100,1	<i>Other appliances, articles and products for personal care</i>
Накит и сатови	110,0	105,2	107,9	<i>Jewellery, clocks and watches</i>
Остали лични предмети	99,6	99,5	100,0	<i>Other personal effects</i>
Осигурање	100,0	100,0	100,0	<i>Insurance</i>
Остале услуге	102,7	109,2	102,3	<i>Other services</i>

8.4. ИНДЕКСИ ПОТРОШАЧКИХ ЦИЈЕНА  
CONSUMER PRICE INDICES∅2010=100<sup>1)</sup>

	2011 јун June	
Укупан индекс	103,5	Total Index
Хљеб и житарице	115,3	Bread and cereals
Месо	98,3	Meat
Риба	100,3	Fish
Млијеко, сир, јаја	104,2	Milk, cheese, eggs
Уља и масноће	120,1	Oils and fats
Воће	115,2	Fruit
Поврће	95,3	Vegetables
Шећер, џем, мед, чоколада и др. слаткиши	111,6	Sugar, jam, honey, chocolate and confectionery
Остали прехранбени производи	101,3	Other food products
Безалкохолна пића	110,5	Non-alcoholic beverages
Минерална вода, безалкохолна пића, воћни и сокови базирани на поврћу	104,4	Mineral water, soft drinks, fruit and vegetable juice
Алкохолна пића	100,6	Alcoholic beverages
Вино	101,7	Wine
Пиво	102,9	Beer
Дуван	111,9	Tobacco
Материјал за одјећу	100,0	Clothing materials
Одјећа	95,7	Garments
Остали одјевни предмети и додаци одјећи	101,0	Other articles of clothing and clothing accessories
Чишћење, поправак и изнајмљивање одјеће	100,0	Cleaning, repair and hire of clothing
Обућа	93,4	Footwear
Поправак и изнајмљивање обуће	100,1	Repair and hire of footwear
Ренте станара	100,0	Actual rentals for housing
Материјал за одржавање и поправак стамбене јединице	100,2	Materials for the maintenance and repair of the dwelling
Услуге одржавања и поправка стамбене јединице	99,4	Services for the maintenance and repair of the dwelling
Снабдјевање водом	125,3	Water supply
Одвоз смећа	103,1	Refuse collection
Остале услуге везане за стамбене јединице	100,0	Other services relation to the dwelling
Електрична енергија	86,9	Electricity
Плин	110,5	Gas
Чврста горива	100,0	Solid fuels
Топлотна енергија	117,0	Heat energy
Намјештај и опрема за кућу	100,1	Furniture and furnishings
Теписи и др. подне простирке	100,6	Carpets and other floor coverings
Текстилни производи за домаћинство	100,9	Household textiles
Већи апарати за домаћинство (електрични или не)	98,6	Major household appliances whether electric or not
Мањи електрични апарати за домаћинство	99,7	Small electric household appliances
Поправак апарата за домаћинство	100,0	Repair of household appliances
Стаклено и столно посудје и др. прибор за домаћинство	100,1	Glassware, tableware and household utensils
Већи алати и опрема за кућу и врт	100,0	Major tools and equipment for house and garden
Мали апарати и разни додаци	101,9	Small tools and miscellaneous accessories
Производи за чишћење и одржавање куће	101,5	Non-durable household goods
Фармацеутски производи	97,9	Pharmaceutical products
Остали медицински производи	100,9	Other medical products
Терапеутски прибор и помагала	99,6	Therapeutic appliances and equipment
Медицинске услуге	100,0	Medical services
Стоматолошке услуге	100,0	Dental services
Услуге медицинске анализе лабораторија и ултразвучних центара	100,0	Paramedical services
Болничке услуге	100,0	Hospital service
Аутомобили	99,9	Motor cars
Мотоцикли	100,0	Motor cycles
Бицикли	103,4	Bicycles
Резервни дијелови и прибор за аутомобиле	103,2	Spare parts and accessories

8.4. ИНДЕКСИ ПОТРОШАЧКИХ ЦИЈЕНА - наставак  
CONSUMER PRICE INDICES - continued

Ø2010=100

	2011 јун June	
Горива и мазива	115,3	<i>Fuels and lubricants</i>
Одржавање и поправак моторних возила	104,2	<i>Maintenance and repair of personal transport equipment</i>
Остале услуге везане за моторна возила	100,6	<i>Other services in respect of personal transport equipment</i>
Превоз жељезницом	100,0	<i>Passenger transport by railway</i>
Цестовни превоз	99,9	<i>Passenger transport by road</i>
Превоз авионом	92,3	<i>Passenger transport by air</i>
Поштанске услуге	105,9	<i>Postal services</i>
Телефонски и телефакс уређаји	95,2	<i>Telephone and telefax equipment</i>
Телефонске и телефакс услуге	110,8	<i>Telephone and telefax services</i>
Опрема за пријем, снимање и репродукцију звука и слике	97,2	<i>Equipment for the reception, recording and reproduction of sound and picture</i>
Фотографска и кинематографска опрема и оптички инструменти	94,3	<i>Photographic and cinematographic equipment and optical instruments</i>
Опрема за обраду података	96,5	<i>Information processing equipment</i>
Медији за снимање	96,8	<i>Recording media</i>
Поправак аудио визуелне, фотографске опреме и опреме за обраду података	100,0	<i>Repair of audio-visual, photographic and information processing equipment</i>
Већа трајна добра за рекреацију на затвореном, укључујући и музичке инструменте	100,0	<i>Major durables for indoor recreation, including musical instruments</i>
Игре, играчке и хобији	100,1	<i>Games, toys and hobbies</i>
Опрема за спорт, камповање и рекреацију на отвореном	97,1	<i>Equipment for sport, camping and open-air recreation</i>
Вртови, биљке и цвијеће	102,4	<i>Gardens, plants and flowers</i>
Кућни љубимци и др, производи за кућне љубимце	101,3	<i>Pets and related products</i>
Ветеринарске и остале услуге везане за кућне љубимце	100,0	<i>Veterinary and other services for pets</i>
Услуге за рекреацију и спорт	92,6	<i>Recreational and sporting services</i>
Услуге културе	102,1	<i>Cultural services</i>
Књиге	100,0	<i>Books</i>
Новине и часописи	100,0	<i>Newspapers and periodicals</i>
Остали штампани материјал	100,0	<i>Miscellaneous printed matter</i>
Материјал и прибор за цртање	101,5	<i>Stationery and drawing materials</i>
Путни аранжмани	108,6	<i>Package holidays</i>
Предшколско и основно образовање	98,7	<i>Pre-primary and primary education</i>
Високо-школско и универзитетско образовање	100,0	<i>Higher and high education</i>
Образовање које се не дефинише према нивоу	100,0	<i>Education not definable by level</i>
Ресторани, кафићи, барови	100,0	<i>Restaurants, cafes and the like</i>
Кантине	100,0	<i>Canteens</i>
Услуге смјештаја	102,7	<i>Accommodation services</i>
Услуге личне хигијене	100,4	<i>Hairdressing salons and personal grooming establishments</i>
Електрични уредјаји и справе за личну хигијену	100,9	<i>Elektrical appliances for personal care</i>
Остали уређаји, справе и производи за личну хигијену	98,1	<i>Other appliances, articles and products for personal care</i>
Накит и сатови	103,0	<i>Jewellery, clocks and watches</i>
Остали лични предмети	100,3	<i>Other personal effects</i>
Осигурање у вези са становањем	100,0	<i>Insurance connected with the main dwelling</i>
Осигурање у вези са транспортом	100,0	<i>Insurance connected with the transport</i>
Остале услуге	101,2	<i>Other services</i>

<sup>1)</sup> Од јануара 2011. године методологија потрошачких цијена је ревидирана, према којој је нова референтна база за серију индекса 2010. година.  
From January 2011. the methodology of consumer prices has been revised, according to the 2010 as a new reference base for a series of indices



## ЦИЈЕНЕ ПРОИЗВОЂАЧА ИНДУСТРИЈСКИХ ПРОИЗВОДА

Цијене произвођача индустријских производа у јуну 2011. године у односу на мај 2011. године у просјеку су више за 0,2%, у односу на децембар 2010. године више су за 3,1% и у односу јун 2010. године за 5,1%.

Посматрано по намјени потрошње, у јуну 2011. године у односу на мај 2011. године цијене енергије у просјеку су више за 0,3%, цијене интермедијарних производа као и цијене нетрајних производа за широку потрошњу у просјеку су ниже за 0,2%, цијене капиталних производа за 0,1%, док су цијене трајних производа за широку потрошњу у просјеку остале на истом нивоу.

Посматрано по подручјима индустријске производње (PRODCOM), цијене подручја (Ц) вађење руда и камена, у јуну 2011. године у односу на мај 2011. године у просјеку су више за 0,7%, док су цијене подручја (Д) прерађивачка индустрија као и цијене подручја (Е) производња и снабдјевање електричном енергијом, гасом и водом у просјеку остале на истом нивоу.

**Дефиниција индекса цијена произвођача индустријских производа**

Индекс цијена произвођача индустријских производа је краткорочни статистички индикатор који показује динамику кретања цијена индустријских производа.

Продајна цијена произвођача индустријских производа је цијена по којој произвођач продаје своје производе, редовним купцима на домаћем тржишту у највећим количинама, франко утоварено у вагон (камион) у мјесту произвођача.

У ову цијену улази регрес, ако га продавац остварује, а одбија се: трговачки рабат и попуст који продавац одобрава купцу, ПДВ и акцизе.

**Обухват и класификација**

Цијене произвођача индустријских производа се прикупљају на основу репрезентативне листе производа коју у 2011. години чини 408 производа. Сваког мјесеца прикупља се 1 034 цијена. Обухваћени су најважнији производи по индустријским областима.

Упитник о произвођачким цијенама мјесечно достављају 283 изабрана предузећа. То су највећи произвођачи тј. они који имају највећу реализацију по индустријским областима.

Класификација индустријских производа је заснована на Номенклатури индустријских производа БиХ 2005. (Службени гласник БиХ бр. 19/06 од 20. 3. 2006.), која је заснована на PRODCOM листи 2005.

## PRODUCER PRICE INDEX OF INDUSTRIAL PRODUCTS

*Producer Prices of industrial products in June 2011, compared to May 2011, were on the average 0.2% higher, compared to December 2010, 3.1% higher and compared to June 2010, 5.1% higher.*

*According to purpose of consumption in June 2011, compared to May 2011, prices of energy were on the average 0.3% higher, prices of intermediate goods same as prices of consumer non-durables were on the average 0.2% lower, prices of capital goods 0.1% lower and prices of consumer durables were on the average at the same level.*

*According to the industrial production sections (PRODCOM), prices of the section (C) Mining and quarrying in June 2011, compared to May 2011, were on the average 0.7% higher, prices of the section (D) Manufacturing same as prices of the section (E) Electricity, gas and water supply were on the average at the same level.*

**Definition of Producer Price Index**

*Producer Price Index is a short-term statistical indicator which shows the dynamics of industrial products price changes among enterprises.*

*Producer's selling price of industrial products is a price for which a producer sells his products to the regular customers on domestic market at maximum volume, franco loaded into the wagon (truck) at the producer's location.*

*This price includes reimbursement in case the producer realises it, and excludes commercial rebate and discount the seller gives to the buyer, as well as VAT and excise.*

**Coverage and classification**

*Producer Prices of industrial products are collecting according to the representative list of products which in 2011 consists of 408 products. Each month 1 034 prices are collected. The most important products by industrial sections are covered.*

*Questionnaire for producer prices is submitted monthly by 283 chosen enterprises. These are the largest producers, that is, those that have the largest realisation by industrial sections.*

*Classification of industrial products is based on the Nomenclature of Industrial Products in BH 2005. (Official Gazette of BH, No.19/06 from 20. 3. 2006) which is based on PRODCOM list 2005.*

**Пондери**

Пондери који се примјењују за израчунавање индекса произвођачких цијена представљају релативно учешће одабраних производа у укупној вриједности продаје индустријских производа на домаћем тржишту.

Основни извор података за израду пондера је Годишњи извјештај индустрије ИНД-21 из 2006. године.

Шема пондера се мијења сваких пет година, док се сваке године пондери коригују за раст цијена настао у тој години.

**Обрачун индекса**

При обрачуну индекса произвођачких цијена потребно је израчунати елементарне индексе на нивоу производа (EPI) који представљају однос цијене у текућем периоду и базе цијене (децембар предходне године). При томе се као мјера средње вриједности користи проста геометријска средина.

Из елементарних индекса на нивоу производа се рачунају агрегатни индекси тј. индекс разреда, области, подручја, подручја и укупан индекс, кориштењем Ласперове формуле за пондерисану аритметичку средину.

**Weights**

*Weights used for calculating the Producer Price Index present relative participation of chosen products in the total value of industrial products production on domestic market.*

*Main source of data for weights calculation is the Annual Survey on Industrial Production IND-21 from 2006.*

*Scheme of weights is changed every five years, while each year weights are corrected for the growth in prices occurring during that year.*

**Aggregation**

*When calculating Producer Price Indices it is necessary to calculate elementary indices on the level of products (EPI), which represent ratios between current prices and the base price (December of the previous year); then simple geometric mean of these ratios.*

*From the elementary indices on the level of products we calculate aggregate indices, that is, indices of class, division, subsection, section, as well as the total index, using Laspeyres's formula for weighted arithmetic mean.*

8.5. ИНДЕКСИ ЦИЈЕНА ПРОИЗВОЂАЧА ИНДУСТРИЈСКИХ ПРОИЗВОДА  
PRODUCER PRICE INDICES OF INDUSTRIAL PRODUCTS

Назив (по PRODCOM-у)	2010	VI 2011 V 2011	VI 2011 VI 2010	VI 2011 Ø 2010	Name (by PRODCOM)
УКУПНО	102,3	100,2	105,1	104,7	TOTAL
<i>По намјени потрошње</i>					<i>By purpose of consumption</i>
Енергија	103,4	100,3	104,0	103,2	Energy
Интермедијарни производи	103,0	99,8	105,6	105,7	Intermediate goods
Капитални производи	100,2	99,9	111,8	111,8	Capital goods
Трајни производи за широку потрошњу	101,3	100,0	99,6	99,7	Consumer durables
Нетрајни производи за широку потрошњу	99,1	99,8	105,1	104,3	Consumer non-durables
<i>По подручјима и областима</i>					<i>By sections and divisions</i>
C Вађење руда и камена	101,3	100,7	112,4	109,4	C Mining and quarrying
10 Вађење угља и лигнита; вађење тресета	101,5	101,2	118,0	113,5	10 Mining of coal and lignite; extraction of peat
13 Вађење руда метала	103,4	97,8	98,6	99,2	13 Mining of metal ores
14 Вађење осталих руда и камена	98,1	99,9	99,5	99,6	14 Other mining and quarrying
D Прерађивачка индустрија	101,8	100,0	106,3	106,1	D Manufacturing
15 Производња прехранбених производа и пића	100,4	99,8	113,4	110,9	15 Manufacture of food products and beverages
16 Производња дуванских производа	88,2	100,0	108,1	107,9	16 Manufacture of tobacco products
17 Производња текстила	100,0	100,0	101,8	101,8	17 Manufacture of textiles
18 Производња одјеће; дорада и бојење крзна	96,8	100,5	106,0	105,2	18 Manufacture of wearing apparel; dressing and dyeing of fur
19 Штављење и обрада коже; производња копчага и торби, ручних торбица, седларских и ременарских производа и обуће	99,6	100,3	101,1	101,2	19 Tanning and dressing of leather; manufacture of luggage, handbags, saddlery, harness and footwear
20 Прерада дрвета и производа од дрвета и плуте, осим намјештаја; производња предмета од сламе и плетарских материјала	98,9	99,8	99,7	99,6	20 Manufacture of wood and of products of wood and cork, except furniture; manufacture of articles of straw and plaiting materials
21 Производња целулозе, папира, и производа од папира	103,5	99,0	103,5	102,6	21 Manufacture of pulp, paper and paper products
22 Издавачка и штампарска дјелатност; умножавање снимљених записа	101,2	100,0	100,1	100,4	22 Publishing, printing and reproduction of recorded media
23 Производња кокса, нафтних деривата и нуклеарног горива	101,6	104,1	112,0	108,1	23 Manufacture of coke, refined petroleum products and nuclear fuel
24 Производња хемикалија и хемијских производа	101,7	101,7	104,0	103,8	24 Manufacture of chemicals and chemical products
25 Производња производа од гуме и пластичних маса	99,7	100,0	102,6	104,0	25 Manufacture of rubber and plastic products
26 Производња осталих неметалних минералних производа	98,5	100,0	98,9	99,6	26 Manufacture of other non-metallic mineral products

8.5. ИНДЕКСИ ЦИЈЕНА ПРОИЗВОЂАЧА ИНДУСТРИЈСКИХ ПРОИЗВОДА - наставак  
PRODUCER PRICE INDICES OF INDUSTRIAL PRODUCTS - continued

Назив (по PRODCOM-у)	2010	$\frac{VI\ 2011}{V\ 2011}$	$\frac{VI\ 2011}{VI\ 2010}$	$\frac{VI\ 2011}{\emptyset\ 2010}$	Name (by PRODCOM)
27 Производња базних метала	105,8	99,9	100,0	102,0	27 Manufacture of basic metals
28 Производња производа од метала, осим машина и уређаја	99,9	100,2	112,8	113,7	28 Manufacture of fabricated metal products, except machinery and equipment
29 Производња машина и уређаја, Д.Н.	97,9	100,0	102,1	101,4	29 Manufacture of machinery and equipment n.e.c.
30 Производња канцеларијских машина и рачунара (компјутера)	90,8	96,4	94,4	92,3	30 Manufacture of office machinery and computers
31 Производња електричних машина и апарата. Д.Н.	102,2	100,1	102,2	101,5	31 Manufacture of electrical machinery and apparatus n.e.c.
32 Производња радиотелевизијских и комуникационих апарата и опреме	100,0	100,0	100,0	100,0	32 Manufacture of radio, television and communication equipment and apparatus
33 Производња медицинских, прецизних и оптичких инструмената, сатова и часовника	96,5	100,0	100,0	100,3	33 Manufacture of medical, precision and optical instruments, watches and clocks
34 Производња моторних возила, приколица и полуприколица	100,0	100,0	100,0	100,0	34 Manufacture of motor vehicles, trailers and semi-trailers
35 Производња осталих саобраћајних средстава	161,7	100,3	101,1	104,6	35 Manufacture of other transport equipment
36 Производња намјештаја, остала прерађивачка индустрија, Д.Н.	101,5	100,0	99,6	99,8	36 Manufacture of furniture; manufacturing n.e.c.
37 Рециклажа	115,0	99,9	120,2	121,9	37 Recycling
E Производња и снабђевање електричном енергијом, гасом и водом	103,8	100,0	100,6	100,7	E Electricity, gas and water supply
40 Производња и снабђевање електричном енергијом, гасом, паром и топлим водом	103,8	100,0	100,6	100,7	40 Electricity, gas, steam and hot water supply

Подаци су добијени на основу Мјесечног извјештаја о запосленим и платама запослених (РАД-1). Приказане су просјечне мјесечне бруто и нето плате по запосленом и њихово кретање изражено номиналним и реалним индексима.

Просјечне плате израчунавају се тако што се укупно исплаћена маса плата у мјесецу дијели са бројем запослених на које се односе извршене исплате.

Плате запослених обухватају исплате за рад у пуном, краћем од пуног и дужем од пуног радног времена и накнаде плата за неизвршене а плаћене часове рада за: годишњи одмор, државне празнике и нерадне дане утврђене законом, плаћено одсуство, одсуство за стручно усавршавање, застоје у раду без кривице запослених и боловање које иде на терет послодавца.

*Data were obtained on the basis of Monthly statistical report on employees and their wages (RAD-1). Presented are monthly averages of gross and net wages per employee as well as their nominal growth expressed in indices.*

*Average wages represent a quotient between total paid wages in month and number of employees paid in the referent month.*

*Wages of employees cover salaries for work in full time, part time and overtime work, payments from business subject resources for paid but not worked hours for: annual leave, national holidays and day-offs as prescribed by law, paid leave, paid leave for vocational training, work interruptions without employees' fault and sick-leave paid by employer.*

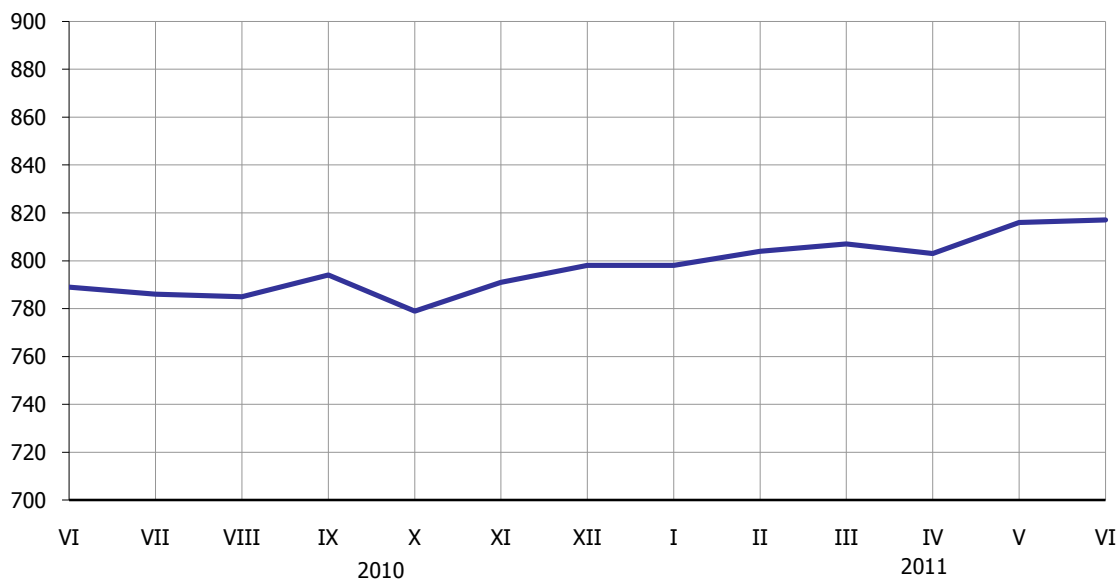
#### Подручја/Sections

A	Пољопривреда, лов и шумарство	A	Agriculture, hunting and forestry
B	Рибарство	B	Fishing
C	Вађење руде и камена	C	Mining and quarrying
D	Прерађивачка индустрија	D	Manufacturing
E	Производња и снабдијевање електричном енергијом, гасом и водом	E	Electricity, gas and water supply
F	Грађевинарство	F	Construction
G	Трговина на велико и трговина на мало, оправка моторних возила, мотоцикала и предмета за личну употребу и домаћинство	G	Wholesale and retail trade, repair of motor vehicles, motorcycles and personal and household goods
H	Угоститељство	H	Hotels and restaurants
I	Саобраћај, складиштење и везе	I	Transport, storage and communication
J	Финансијско посредовање	J	Financial intermediation
K	Активности у вези с некретнинама, изнајмљивање и пословне активности	K	Real estate, renting and business activities
L	Државна управа и одбрана, обавезно социјално осигурање	L	Public administration and defense, compulsory social security
M	Образовање	M	Education
N	Здравствени и социјални рад	N	Health and social work
O	Остале комуналне, друштвене и личне услужне активности	O	Other community, social and personal service activities

9.1. ПРОСЈЕЧНЕ ПЛАТЕ ЗАПОСЛЕНИХ ПО ПОДРУЧЈИМА  
THE AVERAGE WAGES BY SECTIONS

KM

Подручја	Бруто <i>Gross</i>			Нето <i>Net</i>			Sections
	V	VI	I-VI	V	VI	I-VI	
УКУПНО	1 346	1 347	1 316	816	817	808	TOTAL
A Пољопривреда, лов и шумарство	992	994	975	595	599	595	A Agriculture, hunting and forestry
B Рибарство	979	1 064	969	594	648	600	B Fishing
C Вађење руде и камена	1 702	1 747	1 629	1 029	1 057	999	C Mining and quarrying
D Прерађивачка индустрија	904	921	896	569	578	567	D Manufacturing
E Производња и снабдијевање електричном енергијом, гасом и водом	1 598	1 583	1 559	961	954	950	E Electricity, gas and water supply
F Грађевинарство	978	975	949	592	591	584	F Construction
G Трговина на велико и трговина на мало, оправка моторних возила, мотоцикала и предмета за личну употребу и домаћинство	1 007	995	980	603	604	603	G Wholesale and retail trade, repair of motor vehicles, motorcycles and personal and household goods
H Угоститељство	914	904	892	555	547	550	H Hotels and restaurants
I Саобраћај, складиштење и везе	1 312	1 290	1 281	802	789	793	I Transport, storage and communication
J Финансијско посредовање	2 021	2 060	2 051	1 225	1 247	1 256	J Financial intermediation
K Активности у вези с некретнинама, изнајмљивање и пословне активности	1 050	1 070	1 043	634	645	639	K Real estate, renting and business activities
L Државна управа и одбрана, обавезно социјално осигурање	1 780	1 792	1 759	1 061	1 068	1 059	L Public administration and defense, compulsory social security
M Образовање	1 490	1 495	1 441	898	901	881	M Education
N Здравствени и социјални рад	1 695	1 721	1 682	1 026	1 042	1 032	N Health and social work
O Остале комуналне, друштвене и личне услугне активности	1 036	1 052	1 016	626	636	625	O Other community, social and personal service activities

Графикон 6. Просјечне нето плате запослених по мјесецима  
Graph 6. The average net wages by month

9.2. НОМИНАЛНИ И РЕАЛНИ ИНДЕКСИ НЕТО ПЛАТА  
 NOMINAL AND REAL INDICES OF NET WAGES

Подручја	$\frac{VI\ 2011}{V\ 2011}$	$\frac{VI\ 2011}{VI\ 2010}$	$\frac{VI\ 2011}{XII\ 2010}$	$\frac{VI\ 2011}{\emptyset\ 2010}$	$\frac{I-VI\ 2011}{I-VI\ 2010}$	Sections
<i>Номинални / Nominal</i>						
УКУПНО	100,2	103,6	102,4	104,3	103,7	TOTAL
A Пољопривреда, лов и шумарство	100,7	102,9	101,9	102,9	103,7	A Agriculture, hunting and forestry
B Рибарство	109,0	101,3	101,5	102,7	96,0	B Fishing
C Вађење руде и камена	102,8	103,8	110,4	112,0	105,4	C Mining and quarrying
D Прерађивачка индустрија	101,6	106,7	102,4	104,9	104,5	D Manufacturing
E Производња и снабдијевање електричном енергијом, гасом и водом	99,2	102,6	101,1	103,6	103,6	E Electricity, gas and water supply
F Грађевинарство	99,9	109,3	103,2	106,6	108,9	F Construction
G Трговина на велико и трговина на мало, оправка моторних возила, мотоцикала и предмета за личну употребу и домаћинство	100,3	105,4	100,8	103,3	104,5	G Wholesale and retail trade, repair of motor vehicles, motorcycles and personal and household goods
H Угоститељство	98,4	101,3	101,8	102,9	103,8	H Hotels and restaurants
I Саобраћај, складиштење и везе	98,3	100,2	100,2	102,0	103,7	I Transport, storage and
J Финансијско посредовање	101,8	103,3	101,4	102,1	102,7	J Financial intermediation
K Активности у вези с некретнинама, изнајмљивање и пословне активности	101,7	103,1	102,5	104,2	103,2	K Real estate, renting and business activities
L Државна управа и одбрана, обавезно социјално осигурање	100,7	101,3	101,2	102,1	101,1	L Public administration and defense, compulsory social security
M Образовање	100,4	102,8	100,8	101,9	99,8	M Education
N Здравствени и социјални рад	101,6	102,0	102,3	102,4	101,1	N Health and social work
O Остале комуналне, друштвене и личне услужне активности	101,6	104,5	101,6	103,4	102,1	O Other community, social and personal service activities
<i>Реални / Real</i>						
УКУПНО	100,9	99,6	100,3	100,7	99,8	TOTAL
A Пољопривреда, лов и шумарство	101,4	98,9	99,9	99,4	99,7	A Agriculture, hunting and forestry
B Рибарство	109,8	97,4	99,5	99,2	92,3	B Fishing
C Вађење руде и камена	103,5	99,8	108,3	108,2	101,4	C Mining and quarrying
D Прерађивачка индустрија	102,3	102,6	100,3	101,3	100,4	D Manufacturing
E Производња и снабдијевање електричном енергијом, гасом и водом	99,9	98,6	99,1	100,1	99,6	E Electricity, gas and water supply
F Грађевинарство	100,6	105,1	101,2	103,0	104,7	F Construction
G Трговина на велико и трговина на мало, оправка моторних возила, мотоцикала и предмета за личну употребу и домаћинство	101,0	101,4	98,8	99,8	100,5	G Wholesale and retail trade, repair of motor vehicles, motorcycles and personal and household goods
H Угоститељство	99,1	97,4	99,8	99,4	99,8	H Hotels and restaurants
I Саобраћај, складиштење и везе	99,0	96,4	98,2	98,6	99,7	I Transport, storage and
J Финансијско посредовање	102,6	99,3	99,4	98,7	98,7	J Financial intermediation
K Активности у вези с некретнинама, изнајмљивање и пословне активности	102,4	99,2	100,5	100,7	99,3	K Real estate, renting and business activities
L Државна управа и одбрана, обавезно социјално осигурање	101,4	97,4	99,2	98,6	97,2	L Public administration and defense, compulsory social security
M Образовање	101,1	98,8	98,8	98,5	95,9	M Education
N Здравствени и социјални рад	102,4	98,0	100,3	98,9	97,2	N Health and social work
O Остале комуналне, друштвене и личне услужне активности	102,3	100,5	99,6	99,9	98,2	O Other community, social and personal service activities

**Начелник Одјељења за израду публикационих  
база података и статистичких публикација**  
Владан Сибиновић

***Head of Division for Creation of Publication  
Data Bases and Statistical Publications***  
*Vladan Sibinović*

**Дизајн и превод**  
Весна Китић

***Design and translation***  
*Vesna Kitić*

**Редакциони одбор**  
Јелена Ђокић, Милка Михолчић, Нада Јаковљевић,  
Биљана Ђукић, Богдана Радић

***Redactional Board***  
*Jelena Đokić, Milka Miholjčić, Nada Jakovljević,  
Biljana Đukić, Bogdana Radić*

**Одговара**  
Др Радмила Чичковић, директор

***Person responsible***  
*Dr Radmila Čičković, Director General*

---

Издаје и штампа Републички завод за статистику, Република Српска, Бања Лука, Вељка Млађеновића 12д - Тел. +387 51 332 700 – Др Радмила Чичковић, директор - Тираж 30 – Излази мјесечно - Преглед је објављен и на Интернету на адреси: [www.rzs.rs.ba](http://www.rzs.rs.ba) - E-mail: [stat@rzs.rs.ba](mailto:stat@rzs.rs.ba) - **Приликом коришћења података обавезно навести извор**

*Edited, published and printed by Republika Srpska Institute of Statistics, Banja Luka, Veljka Mladenovića 12d - Tel. +387 51 332 700 - Dr Radmila Čičković, Director General - Total print run copies 30 - Monthly periodicity – Review is available on the Internet at: [www.rzs.rs.ba](http://www.rzs.rs.ba) - E-mail: [stat@rzs.rs.ba](mailto:stat@rzs.rs.ba) - **These data can be used provided the source is acknowledged***

---