



РЕПУБЛИКА СРПСКА
РЕПУБЛИЧКИ ЗАВОД ЗА СТАТИСТИКУ
REPUBLIKA SRPSKA
INSTITUTE OF STATISTICS

МЈЕСЕЧНИ СТАТИСТИЧКИ ПРЕГЛЕД
MONTHLY STATISTICAL REVIEW

јул
2011
July

БАЊА ЛУКА, СЕПТЕМБАР 2011.
BANJA LUKA, SEPTEMBER 2011

МЈЕСЕЧНИ СТАТИСТИЧКИ ПРЕГЛЕД/ *MONTHLY STATISTICAL REVIEW*

Материјал припремили/ *Material prepared by*

Статистика индустрије и рударства/ *Industry and mining statistics*

Мирјана Бандур
mirjana.bandur@rzs.rs.ba

Статистика шумарства/ *Forestry statistics*

Синиша Ћеркета
sinisa.cerketa@rzs.rs.ba

Статистика грађевинарства/ *Construction statistics*

Желимир Радишић
zelimir.radisic@rzs.rs.ba

Статистика пољопривреде/ *Agriculture statistics*

Нада Шобот
nada.sobot@rzs.rs.ba

Статистика унутрашње трговине/ *Domestic trade statistics*

Санела Васиљевић
sanela.vasiljevic@rzs.rs.ba

Статистика спољне трговине/ *External trade statistics*

Сања Стојчевић
sanja.stojcevic@rzs.rs.ba

Статистика туризма/ *Tourism statistics*

Мирослав Илић
miroslav.ilic@rzs.rs.ba

Статистика цијена/ *Price statistics*

Јасминка Милић
jasminka.milic@rzs.rs.ba
Билјана Тешић
biljana.tesic@rzs.rs.ba

Статистика рада/ *Labour statistics*

Даница Бабић
danica.babic@rzs.rs.ba

САДРЖАЈ CONTENTS

Страна
Page

УВОД <i>INTRODUCTION</i>	5
СТАТИСТИЧКИ ЗНАЦИ <i>STATISTICAL SYMBOLS</i>	5
ОСНОВНИ ПОДАЦИ О РЕПУБЛИЦИ СРПСКОЈ <i>BASIC DATA ON REPUBLIKA SRPSKA</i>	6
1. ИНДУСТРИЈА И РУДАРСТВО <i>INDUSTRY AND MINING</i>	7
1.1. Индекси индустријске производње – по намјени <i>Indices of industrial production – by purpose</i>	7
1.2. Индекси индустријске производње - по областима <i>Indices of industrial production - by divisions</i>	8
1.3. Индекси запослених у индустрији <i>Indices of employees in industry</i>	9
2. ШУМАРСТВО <i>FORESTRY</i>	10
2.1. Производња, продаја и залихе шумских сортимената у државним шумама <i>Production, sale and stocks of forest assortments in state forests</i>	11
3. ГРАЂЕВИНАРСТВО <i>CONSTRUCTION</i>	12
3.1. Грађевинска активност <i>Construction activity</i>	12
4. ПОЉОПРИВРЕДА <i>AGRICULTURE</i>	13
4.1. Вриједност пољопривредних производа продатих на зеленим пијацама према групама производа <i>Value of agricultural products sold in green markets by group of products</i>	13
4.2. Продаја одабраних производа пољопривреде на зеленим пијацама <i>Sale of selected products of agriculture at green markets</i>	14
5. УНУТРАШЊА ТРГОВИНА <i>DOMESTIC TRADE</i>	15
5.1. Индекси промета робе у трговини на мало по трговинским подразредима <i>Indices of turnover in retail trade by subclasses of trading activities</i>	15
6. СПОЉНА ТРГОВИНА <i>EXTERNAL TRADE</i>	16
6.1. Увоз и извоз према секторима стандардне трговинске класификације <i>Export and import according to standard international trade classification</i>	16
6.2. Увоз и извоз према класификацији дјелатности <i>Export and import according to classification of activities</i>	17
6.3. Увоз и извоз према хармонизованом систему <i>Export and import according to harmonized system</i>	18

САДРЖАЈ CONTENTS

Страна
Page

7. ТУРИЗАМ <i>TOURISM</i>	22
7.1. Доласци и ноћења туриста <i>Tourist arrivals and nights</i>	22
7.2. Доласци и ноћења страних туриста по земљи пребивалишта <i>Tourist arrivals and nights of foreign tourists by country of residence</i>	23
7.3. Доласци и ноћења туриста по врсти туристичких мјеста <i>Tourist arrivals and nights by type of tourist resorts</i>	24
7.4. Доласци и ноћења туриста по врсти објеката за смјештај <i>Tourist arrivals and nights by type of facilities for accommodation</i>	24
8. ЦИЈЕНЕ <i>PRICES</i>	25
8.1. Индекси потрошачких цијена према класификацији COICOP <i>Consumer price indices according coicop</i>	27
8.2. Индекси потрошачких цијена са привременим умањењима цијена <i>Consumer price index with temporary reduction of prices</i>	28
8.3. Индекси потрошачких цијена (Ø2005=100) <i>Consumer price indices (Ø2005=100)</i>	29
8.4. Индекси потрошачких цијена (Ø2010=100) <i>Consumer price indices (Ø2010=100)</i>	31
8.5. Индекси цијена произвођача индустријских производа <i>Producer Price Indices of industrial products</i>	35
9. СТАТИСТИКА РАДА <i>LABOUR STATISTICS</i>	37
9.1. Просјечне плате запослених по подручјима <i>Average wages by section</i>	38
9.2. Номинални и реални индекси нето плата <i>Nominal and real indices of net wages</i>	39

УВОД

Мјесечни статистички преглед је статистичка публикација Републичког завода за статистику која приказује службене статистичке податке, који се на мјесечном нивоу прикупљају према Статистичком програму.

Мјесечни подаци за текућу годину су претходни подаци тако да се могу појавити накнадне исправке.

Републички завод за статистику од 1. јануара 2001. године податке исказује према Класификацији дјелатности („Службени гласник Републике Српске“, број 4/97).

Класификација дјелатности је општи стандард упоредив са Међународном класификацијом дјелатности УН (ISIC - rev 3) и Класификацијом дјелатности ЕУ (NACE - rev 1).

Изражавамо захвалност свим сарадницима који су учествовали у изради ове публикације.

Републички завод за статистику ће бити захвалан на свим примједбама и сугестијама које би допринијеле побољшању публикације.

INTRODUCTION

Monthly Statistical Review is a statistical publication of Republika Srpska Institute of Statistics, presenting official statistical data, collected on the monthly level, according to the Statistical Programme.

The monthly data for current year are the previous data, so additional correction could be made.

From the January 1st 2001, data have been published according to the Classification of Activities ("Official Gazette of the Republika Srpska", No. 4/97).

The Classification of Activities is a common standard, comparable with both the International Standard Industrial Classification of All Economic Activities (ISIC Rev.3) and the Statistical Classification of Economic Activities in the European Community (NACE Rev.1).

We are thankful to all of our staff participating in creating this publication.

Republika Srpska Institute of Statistics will highly appreciate any remarks and suggestions that could improve the publication.

СТАТИСТИЧКИ ЗНАЦИ

- нема појаве
- ... не располаже се податком
- 0 податак је мањи од 0,5 од дате јединице мјере
- () непотпун, недовољно провјерен или процијењен податак
- * исправљен податак
- ∅ просјек
- ¹⁾ знак за напомену

STATISTICAL SYMBOLS

- no appearance
- ... data not available
- 0 value is less than 0.5 of the unit of measure being given
- () incomplete, not enough adjusted or estimated data
- * corrected data
- ∅ average
- ¹⁾ note sign

ОСНОВНИ ПОДАЦИ О РЕПУБЛИЦИ СРПСКОЈ
BASIC DATA ON REPUBLIKA SRPSKA

ГЕОГРАФСКИ ПОДАЦИ
GEOGRAPHICAL DATA

ПОВРШИНА (према Дејтонском споразуму) 24 858* km²
AREA (according to the Dayton peace agreement)

СТАНОВНИШТВО
POPULATION

процјена за 2006. годину 1 443 709
estimation for year 2006

процјена за 2007. годину 1 439 673
estimation for year 2007

процјена за 2008. годину 1 437 477
estimation for year 2008

процјена за 2009. годину 1 435 179
estimation for year 2009

процјена за 2010. годину 1 433 038
estimation for year 2010

БРОЈ СТАНОВНИКА НА 1 km² 57,6
POPULATION PER 1 km²

БРОЈ НАСЕЉА 2 746²⁾
NUMBER OF SETTLEMENTS

БРУТО ДОМАЋИ ПРОИЗВОД
GROSS DOMESTIC PRODUCT

БРУТО ДОМАЋИ ПРОИЗВОД ЗА 2005. ГОДИНУ - концепт SNA 5 762 962 000 KM
GROSS DOMESTIC PRODUCT, YEAR 2005 (SNA CONCEPT)

БРУТО ДОМАЋИ ПРОИЗВОД ЗА 2006. ГОДИНУ - концепт SNA 6 543 726 000 KM
GROSS DOMESTIC PRODUCT, YEAR 2006 (SNA CONCEPT)

БРУТО ДОМАЋИ ПРОИЗВОД ЗА 2007. ГОДИНУ - концепт SNA 7 350 985 000 KM
GROSS DOMESTIC PRODUCT, YEAR 2007 (SNA CONCEPT)

БРУТО ДОМАЋИ ПРОИЗВОД ЗА 2008. ГОДИНУ - концепт SNA 8 489 287 000 KM
GROSS DOMESTIC PRODUCT, YEAR 2008 (SNA CONCEPT)

БРУТО ДОМАЋИ ПРОИЗВОД ЗА 2009. ГОДИНУ - концепт SNA 8 222 974 000 KM
GROSS DOMESTIC PRODUCT, YEAR 2009 (SNA CONCEPT)

¹⁾ Процјена броја становника је ревидирана на основу података виталне статистике од 2002. године.
Estimated number of population was revised on the basis of Vital statistics data from year 2002.

²⁾ Број насеља усаглашен на основу базе статистичких кругова преузетих од Републичке управе за геодетске и имовинско – правне послове
Number of settlements in accordance with the data base of statistical areas taken from the Republic Administration for Geodetic and Property – Legal Affairs

* Извор: Републичка управа за геодетске и имовинско-правне послове
Source: Republic administration for Geodetic and Proprietary-Legal Affairs

ИНДЕКСИ ИНДУСТРИЈСКЕ ПРОИЗВОДЊЕ

Индустијска производња остварена у јулу 2011. године у односу на исти мјесец прошле године већа је за 21,1%, у односу на просјечну мјесечну производњу у 2010. години већа је за 11,9% и у односу на претходни мјесец текуће године за 1,4%.

Индустијска производња остварена у периоду јануар – јул 2011. године у поређењу са истим периодом прошле године већа је за 6,0%.

Посматрано по економској намјени индустијских производа у периоду јануар – јул 2011. године у односу на исти период прошле године остварен је раст производње трајних производа за 35,5%, интермедијарних производа за 9,1%, енергије за 4,9%, капиталних производа за 2,6% и нетрајних производа за 1,2%.

Подаци дати у овом Билтену добијени су на основу Мјесечног извјештаја индустрије (ИНД-1). Извјештај ИНД-1 подносе у узорак изабрана предузећа чија је претежна дјелатност по Класификацији дјелатности (КД) разврстана у подручја: вађење руда и камена, прерађивачка индустрија и производња и снабдијевање електричном енергијом, гасом и водом. Узорком су обухваћене и индустријске јединице неиндустијских предузећа.

Индекси индустријске производње израчунавају се коришћењем Laspeyres-ове формуле те базних цијена и пондера у чијој је основи додана вриједност из 2005. године.

Мјесечни индекси изражавају стварно постигнуту готову производњу одређеног мјесеца из које нису елиминисане сезонске и мјесечне варијације проузроковане различитим бројем радних дана.

INDICES OF INDUSTRIAL PRODUCTION

Industrial production realized in July 2011 compared to the same month 2010 was 21.1% higher, compared to the average monthly production in 2010 was 11.9% higher and compared to June 2011 was 1.4% higher.

Industrial production realized in the period of January – July 2011 compared to the same period of the previous year was 6.0% higher.

Considering the economic purpose of industrial products in the period January – July 2011 compared to the same period of the previous year production of durable consumer goods was 35.5% higher, intermediate goods 9.1% higher, energy 4.9% higher, capital goods 2.6% higher and non - durable consumer goods 1.2% higher.

Data presented by this Review were provided by the Monthly Report of Industry (IND-1). The report IND-1 is presented by sample enterprises whose principal activity according to the Classification of activities is classified into the following sections: Mining and quarrying, Manufacturing and Electricity, gas and water supply. Industrial units of non-industrial enterprises are also covered by the sample.

Indices of industrial production are calculated using the Laspeyres's formula, as well as base prices and weights based on the value added from 2005.

Monthly indices present the real achieved production in a certain month where seasonal and monthly variations, caused by different number of working days, were not eliminated.

1.1. ИНДЕКСИ ИНДУСТРИЈСКЕ ПРОИЗВОДЊЕ - ПО НАМЈЕНИ
INDICES OF INDUSTRIAL PRODUCTION - BY PURPOSE

∅2010=100

	<u>VII 2011</u> ∅2010	<u>VII 2011</u> VI 2011	<u>VII 2011</u> VII 2010	<u>I-VII 2011</u> I-VII 2010	
ИНДУСТРИЈА УКУПНО	111,9	101,4	121,1	106,0	INDUSTRY TOTAL
AE Енергија	108,1	106,4	144,6	104,9	AE Energy
AI Интермед, произ., осим енергије	123,5	100,4	109,7	109,1	AI Intermediate goods except energy
B Капитални производи	96,4	100,9	122,8	102,6	B Capital goods
CD Трајни производи за широку пот.	119,7	75,9	130,8	135,5	CD Durable consumer goods
CN Нетрајни произ. за широку пот.	105,5	95,5	97,3	101,2	CN Non durable consumer goods

1.2. ИНДЕКСИ ИНДУСТРИЈСКЕ ПРОИЗВОДЊЕ - ПО ОБЛАСТИМА
INDICES OF INDUSTRIAL PRODUCTION - BY DIVISIONS

∅2010=100

	VII 2011 ∅2010	VII 2011 VI 2011	VII 2011 VII 2010	I-VII 2011 I-VII 2010	
ИНДУСТРИЈА УКУПНО	111,9	101,4	121,1	106,0	INDUSTRY TOTAL
C ВАЂЕЊЕ РУДА И КАМЕНА	134,0	105,9	165,7	128,8	C MINING AND QUARRYING
10 Вађење каменог и мрког угља, лигнита и тресета	127,2	102,8	188,8	132,7	10 Mining of coal and lignite, extraction of peat
13 Вађење руда метала	123,6	116,4	135,5	104,2	13 Mining of metal ores
14 Вађење осталих руда и камена	197,7	102,2	152,6	185,0	14 Other mining and quarrying
D ПРЕРАЂИВАЧКА ИНДУСТРИЈА	111,9	96,3	103,7	105,4	D MANUFACTURING
15 Произ. прехран. произ. и пића	97,6	97,4	91,4	92,2	15 Mfr. of food prod. and beverages
16 Произ. дуванских производа	55,4	123,1	59,3	73,6	16 Mfr. of tobacco products
17 Произ. текст. предива и тканина	127,7	54,6	92,6	112,9	17 Mfr. of textiles
18 Произ. одјећних предмета, дорада и бојење крзна	102,8	95,4	99,3	97,1	18 Mfr. of wearing apparel, dressing and dyeing of fur
19 Производња коже и предмета од коже и обуће	126,1	108,2	115,6	132,2	19 Leather tanning and dressing: luggage, saddlery handbags, shoes etc manufacture
20 Прерада и производи од дрвета и плуте	134,4	99,4	111,2	117,9	20 Mfr. of wood and wood, cork, straw and plaiting mat. products
21 Произ. целулозе, папира и производа од папира	90,4	90,0	89,5	92,7	21 Mfr. of pulp, paper and paper products
22 Издавачка дјел., штампање и репродукција сним. медија	97,5	92,4	95,6	99,3	22 Publishing, printing and reproduction of recorded media
23 Производња кокса и деривата нафте	128,6	106,9	116,3	109,4	23 Mfr. of coke, refined petroleum products and nuclear fuel
24 Производња хемикалија и хемијских производа	117,5	129,6	104,2	109,3	24 Mfr. of chemicals and chemical products
25 Произ. производа од гуме и пластике	116,9	104,9	104,6	98,8	25 Mfr. of rubber and plastic products
26 Производња производа од осталих минерала	150,3	97,7	99,0	105,5	26 Mfr. of other non-metallic mineral products
27 Производња основних метала	108,9	104,8	101,3	96,1	27 Mfr. of basic metals
28 Производња металних производа, осим машина	100,7	94,5	115,1	104,1	28 Mfr. of fabricated metal prod., except machinery and equipment
29 Производња осталих машина и уређаја	76,8	59,4	117,9	106,5	29 Mfr. of machinery and equipment n.e.c.
30 Производња канцеларијских и рачунарских машина	124,6	109,5	136,5	130,8	30 Mfr. of office machinery and computers
31 Производња других електричних машина и апарата	105,9	72,0	115,5	124,0	31 Mfr. of electrical machinery and apparatus n.e.c.
32 Производња радио, ТВ и комуникационе опреме	107,0	76,9	120,3	256,1	32 Mfr. of radio, television and commun. equipment and apparatus
33 Производња медицинских, прецизних и оптичких инструмената	49,5	35,1	71,1	318,4	33 Mfr. of medical, precision and optical instr., watches and clocks
34 Производња моторних возила и приколица	147,8	138,1	106,6	104,3	34 Mfr. of motor vehicles, trailers and semi-trailers
35 Произ. осталих саоб. средстава	71,2	52,8	147,1	109,9	35 Mfr. of other transport equip.
36 Производња намјештаја и сличних производа	115,9	89,8	125,1	130,1	36 Mfr. of furniture, manufact n.e.c.
37 Рециклажа	105,9	143,1	117,0	101,5	37 Recycling
E ПРОИЗ. И СНАБД. ЕЛ.ЕН., ГАСОМ, И ВОДОМ	102,3	107,6	135,4	98,5	E ELECTRICITY, GAS AND WATER SUPPLY
40 Произ. и снабд. ел. енергијом, гасом, паром и топлом водом	102,3	107,6	135,4	98,5	40 Electricity, gas and hot water supply

ИНДЕКСИ ЗАПОСЛЕНИХ У ИНДУСТРИЈИ

Број запослених у индустрији у јулу 2011. године у односу на просјечан мјесечни број запослених у 2010. години мањи је за 2,3%, у односу на исти мјесец прошле године мањи је за 2,6%, док је у односу на претходни мјесец текуће године већи за 0,2%.

Број запослених у индустрији у периоду јануар–јул 2011. године у поређењу са истим периодом прошле године мањи је за 1,5%.

INDICES OF EMPLOYEES IN INDUSTRY

Number of employees in industry in July 2011 compared to the average monthly number of employees in 2010 was 2.3% lower and compared to the same month of 2010 was 2.6% lower, while compared to June 2011 was 0.2% higher.

Number of employees in industry in the period January-July 2011 compared to the same period of the previous year was 1.5% lower.

1.3. ИНДЕКСИ ЗАПОСЛЕНИХ У ИНДУСТРИЈИ – ПО ОБЛАСТИМА
INDICES OF EMPLOYEES IN INDUSTRY – BY DIVISIONS

∅2010=100

	VII 2011 ∅2010	VII 2011 VI 2011	VII 2011 VII 2010	I–VII 2011 I–VII 2010	
ИНДУСТРИЈА УКУПНО	97,7	100,2	97,4	98,5	INDUSTRY TOTAL
C ВАЂЕЊЕ РУДА И КАМЕНА	106,0	100,3	104,4	103,7	C MINING AND QUARRYING
10 Вађење каменог и мрког угља, лигнита и тресета	101,1	99,8	101,1	100,5	10 Mining of coal and lignite, extraction of peat
13 Вађење руда метала	119,1	101,4	115,1	113,9	13 Mining of metal ores
14 Вађење осталих руда и камена	94,0	99,0	91,8	92,9	14 Other mining and quarrying
D ПРЕРАБИВАЧКА ИНДУСТРИЈА	96,4	100,4	96,3	97,5	D MANUFACTURING
15 Произ. прехран. произ. и пића	92,9	99,4	91,6	98,3	15 Mfr. of food prod. and beverages
16 Производња дуванских производа	76,7	104,9	77,5	79,7	16 Mfr. of tobacco products
17 Производња текст. предива и тканина	106,5	100,6	106,5	105,1	17 Mfr. of textiles
18 Производња одјевних предмета, дорада и бојење крзна	60,7	106,2	61,9	68,2	18 Mfr. of wearing apparel, dressing and dyeing of fur
19 Производња коже и предмета од коже и обуће	116,0	101,9	117,1	115,7	19 Leather tanning and dressing: luggage, saddlery handbags, shoes etc mfr.
20 Прерада и производи од дрвета и плуте	103,0	102,8	101,0	100,1	20 Mfr. of wood and wood, cork, straw and plaiting mat. products
21 Производња целулозе, папира и производа од папира	94,0	99,6	93,0	94,4	21 Mfr. of pulp, paper and paper products
22 Издавачка дјел., штампање и репродукција сним. медија	95,7	99,1	94,9	97,4	22 Publishing, printing and reproduction of recorded media
23 Производња кокса и деривата нафте	96,1	98,6	94,9	98,3	23 Mfr. of coke, refined petroleum products and nuclear fuel
24 Производња хемикалија и хемијских производа	98,7	101,5	97,6	97,8	24 Mfr. of chemicals and chemical products
25 Производња производа од гуме и пластике	100,0	101,5	98,9	96,7	25 Mfr. of rubber and plastic products
26 Производња производа од осталих минерала	92,6	99,6	90,9	92,2	26 Mfr. of other non-metallic mineral products
27 Производња основних метала	92,2	98,8	91,9	90,8	27 Mfr. of basic metals
28 Производња металних производа, осим машина	93,1	99,1	96,1	93,1	28 Mfr. of fabricated metal prod., except machinery and equipment
29 Произ. осталих машина и уређаја	93,7	99,4	95,5	97,7	29 Mfr. of machinery and equipment n.e.c.
30 Производња канцеларијских и рачунарских машина	110,7	99,1	104,2	107,3	30 Mfr. of office machinery and computers
31 Производња других електричних машина и апарата	100,5	97,2	99,7	104,3	31 Mfr. of electrical machinery and apparatus n.e.c.
32 Производња радио, ТВ и комуникационе опреме	136,6	100,0	140,0	124,6	32 Mfr. of radio, television and commun. equipment and apparatus
33 Производња медицинских, прецизних и оптичких инструмената	94,7	100,0	96,3	95,8	33 Mfr. of medical, precision and optical instr., watches and clocks
34 Производња моторних возила и приколица	94,5	100,6	97,2	92,9	34 Mfr. of motor vehicles, trailers and semi-trailers
35 Произ. осталих саоб. средстава	98,9	99,4	99,3	101,0	35 Mfr. of other transport equip.
36 Производња намјештаја и сличних производа	97,6	98,9	98,5	98,9	36 Mfr. of furniture, manufact n.e.c.
37 Рециклажа	95,4	100,0	94,1	95,7	37 Recycling
E ПРОИЗ. И СНАБД. ЕЛ. ЕН. ГАСОМ И ВОДОМ	99,6	99,1	99,1	101,0	E ELECTRICITY, GAS AND WATER SUPPLY
40 Производња и снабд. ел. енергијом, гасом, паром и топлом водом	99,6	99,1	99,1	101,0	40 Electricity, gas and hot water supply

Производња шумских сортимената у јулу 2011. године у односу на јул 2010. године мања је за 13,6%.

Продаја шумских сортимената у јулу 2011. године у односу на јул 2010. године мања је за 13,1%.

Производња шумских сортимената у периоду јануар–јул 2011. у односу на исти период 2010. године већа је за 19,1%.

Продаја шумских сортимената у периоду јануар–јул 2011. у односу на исти период 2010. године већа је за 17,7%.

Production of forest assortments in July 2011 compared to July 2010 was 13.6% lower.

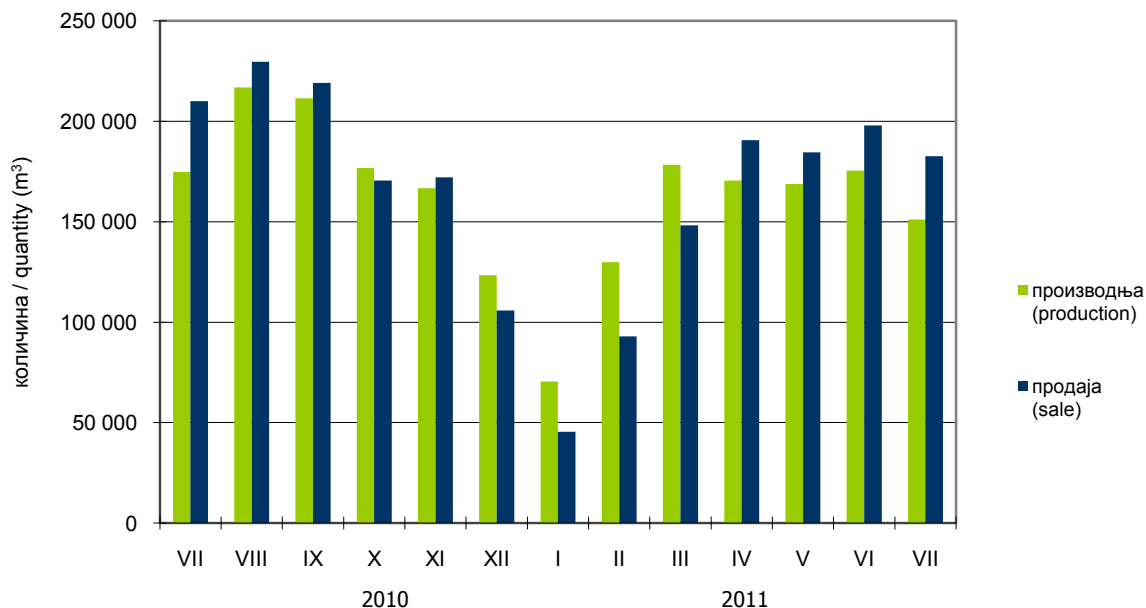
Sale of forest assortments in July 2011 compared to July 2010 was 13.1% lower.

Production of forest assortments in period January–July 2011 compared to the same period of the previous year was 19.1% higher.

Sale of forest assortments in period January–July 2011 compared to the same period of the previous year was 17.7% higher.

Подаци о производњи, продаји и залихама шумских сортимената добијени су на основу Мјесечног извјештаја о производњи шумских сортимената (ШУМ-22). Овим извјештајем су обухваћена сва предузећа из области шумарства која се баве сталном производњом шумских сортимената из шума у државној својини, без обзира да ли им је производња шумских сортимената претежна дјелатност. Од 2002. године подаци о производњи шумских сортимената прикупљају се према Номенклатури производа и услуга шумарства, а која је припремљена на основу Листе карактеристичних дјелатности шумарства коју је израдио Еуростат - Статистичка канцеларија Европске Комисије и објавио као саставни дио Приручника за економске рачуне пољопривреде и шумарства, крајем 1997. године.

Data on production, sale and stocks of forest assortments are based on the Monthly report on production of the forest assortments (SUM-22). This report includes all enterprises from the forestry sector, producing forest assortments in state forests permanently, regardless whether the production of forest assortments is their main activity or not. The production of forest assortments from the beginning of 2002 has been collected according to the Nomenclature of forestry products and services, which is in accordance with the List of characteristic activities of the forestry industry, prepared by Eurostat - Statistical Office of the European Communities, and published as an integral part of the Manual on Economic Accounts Agriculture and Forestry, at the end of 1997.



Графикон 1. Производња и продаја шумских сортимената по мјесецима у м³
Graph 1. Production and sale of forest assortments by month in m³

2.1. ПРОИЗВОДЊА, ПРОДАЈА И ЗАЛИХЕ ШУМСКИХ СОРТИМЕНАТА У ДРЖАВНИМ ШУМАМА
PRODUCTION, SALE AND STOCKS OF FOREST ASSORTMENTS IN STATE FORESTSm³

	Производња <i>Production</i>				Продаја <i>Sale</i>				Залихе VII <i>Stocks</i> VII	
	VII		I – VII		Stocks		I – VII			
	2010	2011	2010	2011	2010	2011	2010	2011	2011	
УКУПНО	174 790	151 009	876 659	1 044 527	210 114	182 592	885 534	1 042 170	216 024	TOTAL
ЧЕТИНАРИ	70 357	66 025	334 951	432 465	80 763	77 082	34 4971	435 824	71 269	CONIFERS
Трупци четинара	46 027	43 287	228 032	285 941	53 072	50 943	240 835	291 770	44 597	Logs, coniferous
Рудничко дрво четинара	3 559	4 269	19 779	31 181	4 607	5 555	19 348	34 410	4 426	Pitprops, coniferous
Остало дуго дрво четинара ¹⁾	543	630	2 166	6 027	667	781	2 511	5 814	498	Other long coniferous wood ¹⁾
Просторно дрво четинара ²⁾	20 210	17 787	84 856	109 154	22 397	19 751	82 179	103 668	21 728	Cord coniferous wood ²⁾
Огрјевно дрво четинара	18	52	118	162	20	52	98	162	20	Coniferous firewood
Остало грубо обрађено дрво четинара ⁴⁾	-	-	-	-	-	-	-	-	-	Other roughly worked coniferous wood ⁴⁾
ЛИШЋАРИ	104 433	84 984	541 708	612 062	129 351	105 510	540 563	606 346	144 755	BROADLEAF
Трупци лишћара	32 924	25 347	180 879	207 636	39 253	30 107	190 628	217 213	18 001	Logs, broadleaf
Рудничко дрво лишћара	90	99	577	1 082	155	162	738	1 250	67	Pitprops, broadleaf
Остало дуго дрво лишћара ¹⁾	623	2 282	8 484	8 180	2 042	2 074	8 814	8 257	2 618	Other long broadleaf wood ¹⁾
Просторно дрво лишћара ²⁾	17 586	10 364	78 507	82 256	22 297	13 702	84 848	83 268	14 670	Cord broadleaf wood ²⁾
Огрјевно дрво лишћара ³⁾	53 120	46 821	272 996	312 461	65 514	59 394	255 270	295 911	109 399	Broadleaf firewood ³⁾
Остало грубо обрађено дрво лишћара ⁴⁾	90	71	265	447	90	71	265	447	-	Other roughly worked broadleaf wood ⁴⁾

¹⁾ Обухвата дрво погодно за мех. прераду, стубове за ЕЛ и ТТ и остало обло дрво.

²⁾ Обухвата дрво за дрвене плоче, целулозно и танинско дрво погодно за хемијску прераду (обло и цијепано дрво).

³⁾ Укључује и дрво за дрвени угаљ.

⁴⁾ Укључује ситно техничко дрво, цијепане дрвене мотке и коље.

¹⁾ Including wood suitable for mechanical treatment, posts for electrical wires and TT, and other roundness wood.

²⁾ Including wood for wooden plate, pulpwood and tannin wood suitable for chemical processing (roundness and chopped wood).

³⁾ Including wood for wooden coal.

⁴⁾ Including thin technical wood, split poles, and pickets.

Вриједност извршених радова у јулу 2011. године у односу на просјечну вриједност извршених радова у 2010. години мања је за 6,6%, у односу на претходни мјесец мања је за 17,5% и у односу на јул 2010. године за 26,8%.

Вриједност извршених радова у периоду јануар – јул 2011. године у односу на исти период прошле године већа је за 4,4%.

Број радника на градилиштима у јулу 2011. године у односу на претходни мјесец већи је за 4,7%, док је у односу на просјечан број радника у 2010. години мањи за 6,9% и у односу на јул 2010. године за 11,8%.

Извршени ефективни часови у јулу 2011. године у односу на претходни мјесец већи су за 0,2%, док су у односу на просјечно извршене ефективне часове рада у 2010. години мањи за 5,5% и у односу на јул 2010. године за 13,3%.

Подаци дати у овом саопштењу добијени су на основу Мјесечног извјештаја грађевинарства (ГРАЂ–21). Извјештај ГРАЂ–21 подносе правни субјекти са претежном дјелатности која је према Класификацији дјелатности, заснованој на NACE Rev 1.1, разврстана у подручје F–Грађевинарство, као и грађевинске јединице у саставу неграђевинских правних субјеката.

Мјесечним извјештајем грађевинарства обухваћени су правни субјекти чија је годишња вриједност извршених радова \geq 500 000 КМ.

Вриједност извршених радова формирана је на бази текућих цијена и представља обрачунату вриједност извршених радова, а не вриједност наплаћених радова.

Број радника на градилиштима формиран је на бази стања посљедњег дана у извјештајном мјесецу. Не укључују се радници ангажовани на административним и инжињерско – техничким пословима.

Извршени ефективни часови добијени су на основу остварених часова у редовном и прековременом раду (без административних и инжињерско – техничких часова), без обзира да ли су плаћени по часу, норми или акорду.

The value of work performed in July 2011, compared to the average value of performed work in 2010, was 6.6% lower, compared to previous month, 17.5% lower, and compared to July 2010, 26.8% lower.

The value of work performed in the period January - July 2011, compared to the same period of the last year, was 4.4% higher.

Number of workers on construction sites in July 2011, compared to previous month, was 4.7% higher, compared to the average number of workers in 2010, 6.9% lower, and compared to July 2010, 11.8% lower.

Performed effective hours in July 2011, compared to previous month, were 0.2% higher, compared to the average of performed effective work hours in 2010, 5.5% lower, and compared to July 2010, 13.3% lower.

Data published in this release are obtained on the basis of the Monthly report on construction (GRAD-21). GRAD-21 is submitted by legal entities whose predominant activity, according to the Classification of activities, based on NACE Rev 1.1 is in the sector F–Construction, as well as by construction units which are in composition of non-construction legal entities.

Monthly report on construction covers legal entities whose annual value of performed work is higher than or equal to 500 000 KM.

Value of performed work is based on current prices and present accounted value of performed work, not the value of work for which payments were collected.

Number of workers on construction sites was formed on the base of the state on the last day of the reporting month. It does not include workers engaged in administrative and engineer - technical work.

Performed effective hours were based on performed hours in regular and overtime work (no administrative and engineer – technical hours), regardless of whether they are paid by hour, norm or chord.

3.1. ГРАЂЕВИНСКА АКТИВНОСТ CONSTRUCTION ACTIVITY

Ø2010=100

	Индекси/Indices				
	VII 2011 Ø 2010	VII 2011 VI 2011	VII 2011 VII 2010	I-VII 2011 I-VII 2010	
Вриједност извршених радова	93,4	82,5	73,2	104,4	Value of performed work
Број радника на градилиштима	93,1	104,7	88,2	87,7	Number of workers on construction sites
Извршени ефективни часови	94,5	100,2	86,7	88,4	Performed effective hours

Вриједност продаје пољопривредних производа на зеленим пијацама у јулу 2011. године износи 1 947 139 КМ, што у поређењу са истим мјесецем прошле године представља смањење од 372 173 КМ или 16,0%. У поређењу са јуном 2011. године вриједност продаје пољопривредних производа на зеленим пијацама у јулу 2011. године је већа за 361 182 КМ или 22,8%.

У структури укупне продаје пољопривредних производа на зеленим пијацама, у јулу 2011. године поврће учествују са 31 %, воће са 20%, млијеко и млијечни производи са 11%, гомољасто, корјенасто и луковичасто биље са 10%, живина и јаја са 9%, легуминозно плодовито биље са 6%, група остали производи са 5%, жита и производи од жита са 5%, мед са 2% и грожђе са 1%.

Подаци који се објављују у овом прегледу добијени су на основу Мјесечног извјештаја промета производа на пијацама (ТРГ-13). Овим извјештајем обухвата се продаја коју врше индивидуални произвођачи на пијацама.

Value of sale of agricultural products in green markets, in July 2011 was 1 947 139 KM, which, compared to the same month of the previous year, was 372 173 KM less, or 16.0% lower. Compared to June 2011, value of sale of agricultural product in green markets in July 2011, amounted to 361 182 KM more, or 22.8% higher.

In July 2011, in total sale group of agricultural products in green markets, vegetables participated with 31%, fruits with 20%, milk and dairy products with 11%, bulbous and root crops plants with 10%, poultry and eggs with 9%, leguminous crops with 6%, group of other products with 5%, cereals and cereal products with 5%, honey with 2% and grapes with 1%.

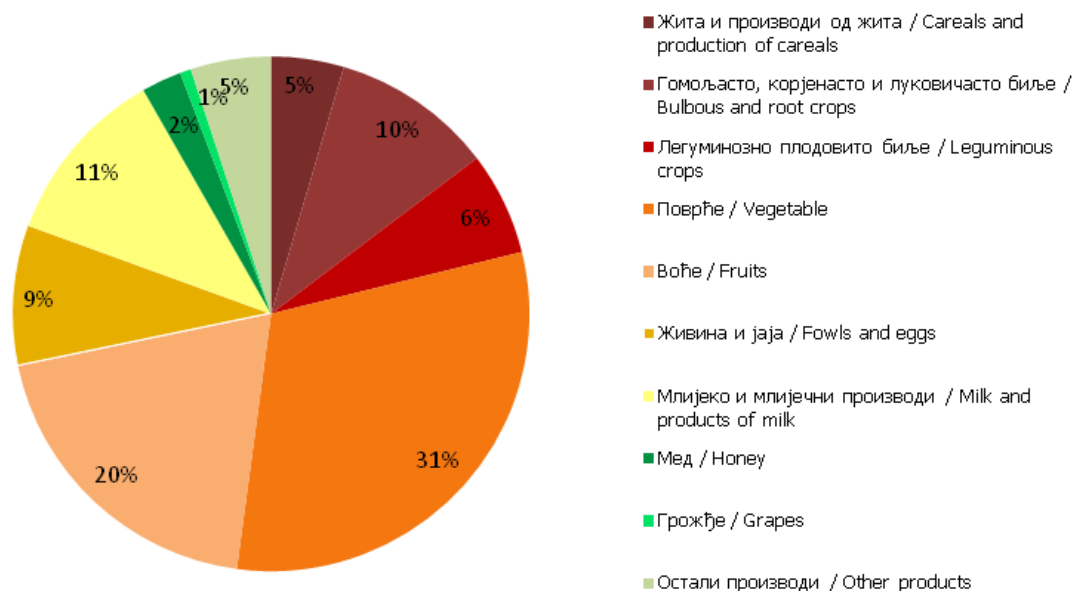
The data published in this overview are obtained on the basis of the Monthly report on turnover products at markets (TRG-13). The sale done by individual agricultural producers at the markets is covered by this report.

4.1. ВРИЈЕДНОСТ ПОЉОПРИВРЕДНИХ ПРОИЗВОДА ПРОДАТИХ НА ЗЕЛЕНИМ ПИЈАЦАМА ПРЕМА ГРУПАМА ПРОИЗВОДА VALUE OF AGRICULTURAL PRODUCTS SOLD IN GREEN MARKETS BY GROUP OF PRODUCTS

	Вриједност у КМ Value in KM	Индекси вриједности Indices of value		
		<u>VII 2011</u> VII 2010	<u>VII 2011</u> VI 2011	
УКУПНО	1 947 139	84,0	122,8	TOTAL
Жита и производи од жита	88 510	104,7	105,7	Cereals and cereal products
Гомољасто, корјенасто и луковичасто биље	197 061	85,9	131,5	Bulbous and root crops
Легуминозно плодовито биље	125 936	150,7	166,2	Leguminous crops
Поврће	603 404	94,7	183,4	Vegetables
Воће	382 059	91,6	112,1	Fruits
Грожђе	13 295	34,3	135,2	Grapes
Прерађевине воћа	21 448	65,1	109,4	Product of fruits
Живина и јаја	171 785	78,7	103,8	Poultry and eggs
Млијеко и млијечни производи	218 110	88,5	98,3	Milk and dairy products
Вуна и перје	77	-	74,4	Wool and feathers
Мед	48 966	44,0	65,7	Honey
Риба	400	114,3	70,2	Fish
Остали производи	76 088	34,7	66,3	Other products

4.2. ПРОДАЈА ОДАБРАНИХ ПРОИЗВОДА ПОЉОПРИВРЕДЕ НА ЗЕЛЕНИМ ПИЈАЦАМА
SALE OF SELECTED PRODUCTS OF AGRICULTURE IN GREEN MARKETS

	Количина у kg <i>Quantity in kg</i>	Вриједност у KM <i>Value in KM</i>	Просјечна цијена за kg <i>Average price per kg</i>	Индекси вриједности <i>Indices of value</i>		
				VII 2011 VII 2010	VII 2011 VI 2011	
Пшеница и раж	18 343	9 564	0,52	174,2	86,3	<i>Wheat and rye</i>
Кукуруз у зрну	75 660	37 289	0,49	121,0	120,1	<i>Maize, grains</i>
Пшенично брашно	9 863	10 576	1,07	73,5	110,8	<i>Flour, wheat</i>
Кукурузно брашно	10 085	15 714	1,56	74,0	92,8	<i>Flour, maize</i>
Кромпир	137 760	92 704	0,67	89,7	114,9	<i>Potatoes</i>
Црни лук	55 851	48 290	0,86	66,0	138,1	<i>Onions</i>
Бијели лук	5 186	56 068	10,81	105,7	164,1	<i>Garlic</i>
Пасуљ	28 386	125 936	4,44	150,7	166,2	<i>Beans</i>
Паприка	81 036	119 153	1,47	116,2	190,2	<i>Peppers</i>
Парадајз	125 055	120 173	0,96	81,2	193,9	<i>Tomato</i>
Зелена салата	2 918	8 192	2,81	97,6	76,6	<i>Lettuce</i>
Спанаћ и блитва	8 436	14 636	1,73	147,8	102,1	<i>Spinach and common beet</i>
Купус	76 916	41 292	0,54	68,7	137,3	<i>Cabbage</i>
Мрква	28 266	42 317	1,50	122,6	163,7	<i>Carrots</i>
Јабуре	35 625	73 962	2,08	101,5	219,5	<i>Apples</i>
Крушке	30 822	52 180	1,69	133,9	248,3	<i>Pears</i>
Поморанце и мандарине	9 880	22 036	2,23	57,9	93,4	<i>Orange and tangerine</i>
Ораси без љуске	2 997	56 164	18,74	77,4	113,8	<i>Walnuts shelled</i>
Заклана и очишћена кокош	23 381	127 948	5,47	80,8	104,9	<i>Meat of hen</i>
Јаја, ком.	181 297	37 188	0,21	78,5	101,3	<i>Eggs, p/st</i>
Кајмак	5 136	70 195	13,67	96,2	107,0	<i>Cream</i>
Сир	16 244	91 561	5,64	87,3	95,2	<i>Cheese</i>
Мед	4 006	48 966	12,22	44,0	65,7	<i>Honey</i>



Графикон 2. Структура укупне продаје пољопривредних производа на зеленим пијацама, јул 2011.
Graph 2. Total sale group of agricultural products in green markets, July 2011

Промет у трговини на мало у јулу 2011. године у односу на јуни 2011. године већи је за 7,9%, у односу на јули 2010. године већи је за 1,8%, док је у односу на просјек 2010. године већи 18,8%.

У структури промета највише учествује трговина на мало у неспецијализованим продавницама са 31,2%, трговина на мало моторним горивима и мазивима са 28,0% и остала трговина на мало новом робом у специјализираним продавницама са 18,8%, док најмање учествује трговина на мало изван продавница 0,3%.

Подаци дати у овом билтену добијени су на основу Мјесечног извјештаја трговине на мало (ТРГ-1).

Мјесечно истраживање трговине на мало проводи се методом узорка.

У узорак су укључена сва велика и средња предузећа и мала предузећа изабрана узорком. Узорак обухвата предузећа регистрована у области 50 и 52 Класификације дјелатности и предузећа која су регистрована у другим дјелатностима, а обављају и дјелатност трговине на мало.

Промет је вриједност продатих роба и обављених услуга у току мјесеца, без обзира на то да ли су наплаћене или не. У промет је укључен и порез на додатну вриједност (ПДВ).

Turnover in retail trade in July 2011, compared to June 2011 was 7.9% higher, compared to July 2010 was 1.8% higher, while compared to the average of the 2010 was 18.8% higher.

In the structure of turnover, retail trade in non-specialized stores most participates with 31.2%, retail trade of motor fuels and lubricants with 28.0% and other retail trade of new goods in specialized stores with 18.8%, while the least part is in retail trade in outside stores with 0.3%.

The data presented in this review are obtained from Monthly Report retail trade (TRG-1).

Monthly retail trade survey conducted by the method of sampling.

The sample included all large and medium enterprises and small enterprises selected sample. The sample includes companies registered in 50 and 52 according by the Classification of activities and enterprises that are registered in other activities and perform activity and retail trade.

Turnover value of the sold goods and services conducted during the month, regardless of whether paid or not. The turnover is included in the value added tax (VAT).

5.1. ИНДЕКСИ ПРОМЕТА РОБЕ У ТРГОВИНИ НА МАЛО INDICES OF TURNOVER IN RETAIL TRADE

	<u>VII 2011</u> VI 2011	<u>VII 2011</u> VII 2010	<u>VII 2011</u> Ø 2010	Структура, % Structure, %	
Укупан промет у трговини на мало	107,9	101,8	118,8	100	Total turnover in retail trade
50.1- 4 Трговина моторним возилима на мало, одржавање и поправка моторних возила...	90,5	96,0	104,0	4,6	50.1- 4 Sale of motor vehicles, maintenance and repair of motor vehicles...
50.500 Трговина на мало моторним горивима и мазивима	109,3	109,3	128,7	28,0	50.500 Retail sale of fuels
52.1 Трговина на мало у неспецијализованим	118,3	100,0	119,0	31,2	52.1 Retail sale in non-specialized stores
52.2 Трговина на мало храном, пићима и дуванским производима у	114,5	96,5	120,1	9,8	52.2 Retail sale of food, beverages and tobacco in specialized stores
52.3 Трговина на мало фармацеутским, медицинским, козметичким и тоалетним	92,6	111,4	110,7	7,3	52.3 Retail sale of pharmaceutical and medical goods, cosmetic and toilet articles
52.4 Остала трговина на мало новом робом у специјализираним	99,9	95,4	112,5	18,8	52.4 Other retail sale of new goods in specializes stores
52.5 Трговина на мало половном робом	84,1	72,4	88,1	0,0	52.5 Retail trade servis of second-hand goods in stores
52.6 Трговина на мало изван продавница	94,3	115,6	102,3	0,3	52.6 Retail sale out of stores

Укупан извоз Републике Српске у јулу 2011. године износио је 214 290 000 КМ, док је укупан увоз у истом мјесецу био 407 866 000 КМ.

Извоз је у јулу 2011. године у односу на јун 2011. године смањен за 6,4%, док је у односу на јул 2010. године повећан за 1,6%.

Увоз је у јулу 2011. године у односу на јун 2011. године смањен за 12,8%, док је у односу на јул 2010. године повећан за 12,1%.

The total export of Republika Srpska in July 2011 was 214 290 000 KM, while the import in the same month was 407 866 000 KM.

Export in July 2011 comparing to June 2011 was 6.4% lower, while comparing to July 2010 was 1.6% higher.

Import in July 2011 comparing to June 2011 was 12.8% lower, while comparing to July 2010 was 12.1% higher.

Извор података за статистику спољне трговине је Јединствена царинска декларација о извозу и увозу робе. Републички завод за статистику преузима податке, разврстане према јединственом идентификационом броју правних субјеката Републике Српске, од Управе за индиректно опорезивање БиХ и даље их статистички контролише и обрађује.

Source of data for external trade statistics is Single Administrative Document about export and import of goods. The Republika Srpska Institute of Statistics takes over data sorted according to the unique identification number of Republika Srpska legal entities from Indirect Taxation Authority of Bosnia and Herzegovina, and does further statistical control and processing.

6.1. УВОЗ И ИЗВОЗ ПРЕМА СЕКТОРИМА СТАНДАРДНЕ МЕЂУНАРОДНЕ ТРГОВИНСКЕ КЛАСИФИКАЦИЈЕ EXPORT AND IMPORT ACCORDING TO SECTIONS STANDARD INTERNATIONAL TRADE CLASSIFICATION

у хиљадама КМ / in thousand KM

Сектори СМТК	Извоз/Export			Увоз/Import			Sections SITC
	VII 2011	$\frac{VII\ 2011}{VI\ 2011}$	$\frac{VII\ 2011}{VII\ 2010}$	VII 2011	$\frac{VII\ 2011}{VI\ 2011}$	$\frac{VII\ 2011}{VII\ 2010}$	
УКУПНО	214 290	93,6	101,6	407 866	87,2	112,1	TOTAL
Храна и живе животиње	14 982	104,0	112,5	49 010	105,7	102,5	Food and live animals
Пића и дуван	837	50,0	81,9	12 914	102,3	97,8	Beverages and tobacco
Сирове материје нејестиве, осим горива	48 917	105,3	112,3	11 312	85,9	89,3	Inedible crude materials, except fuels
Минерална горива, мазива и сродни производи	40 014	74,9	69,9	128 866	66,6	128,8	Mineral fuels, lubricants and related products
Масти и воскови животињског или биљног поријекла	0	117,1	1,5	2 414	179,2	207,3	Animal and vegetable oils, fats and waxes
Хемијски производи	6 615	95,3	131,7	41 960	99,4	109,3	Chemical products
Индустријски производи, груписани по врсти сировина	44 091	96,3	111,0	78 629	106,1	109,0	Manufactured goods classified chiefly by material
Машине и транспортна средства / уређаји	16 265	81,5	102,6	55 949	101,1	111,3	Machinery and transport equipment
Разни индустријски производи	42 515	105,6	121,4	26 813	92,3	95,0	Miscellaneous manufactured goods
Производи и трансакције, неразврстани по категоријама	54	97,4	53,3	-	-	-	Commodities and transaction n.e.c.

6.2. ИЗВОЗ И УВОЗ ПРЕМА ПОДРУЧЈИМА ПРЕМА КЛАСИФИКАЦИЈИ ДЈЕЛАТНОСТИ
 EXPORT AND IMPORT ACCORDING TO SECTIONS CLASSIFICATION OF ACTIVITIES

у хиљадама КМ/ in thousand KM

Подручја КД	Извоз/Export			Увоз/Import			Sections of NACE
	VII 2011	VII 2011 VI 2011	VII 2011 VII 2010	VII 2011	VII 2011 VI 2011	VII 2011 VII 2010	
УКУПНО	214 290	93,6	101,6	407 866	87,2	112,1	TOTAL
Пољопривреда, шумарство и риболов	9 978	104,8	117,7	18 191	120,4	103,1	Agriculture, forestry and fishing
Вађење руда и камена	7 897	135,3	147,2	114 964	63,8	149,1	Mining and quarrying
Прерађивачка индустрија	175 256	91,1	108,7	268 466	100,8	107,4	Manufacturing
Производња и снабдијевање електричном енергијом, гасом, паром и климатизација	11 524	86,0	38,9	4 564	108,9	26,4	Electricity, gas, steam and air conditioning supply
Снабдијевање водом; канализација, управљање отпадом и дјелатности санације животне средине	9 513	124,7	163,2	315	216,0	184,1	Water supply; sewerage, waste management and remediation activities
Информације и комуникације	123	53,9	33,6	1 363	77,9	81,3	Information and communication
Стручне, научне и техничке дјелатности	-	-	-	2	13,4	529,9	Professional, scientific and technical activities
Умјетност, забава и рекреација	-	-	-	1	105,6	9,7	Arts, entertainment and recreation
Остале ј услужне дјелатности	-	-	-	-	-	-	Other service activities
Нераспоређено	-	-	-	-	-	-	Unclassified

6.3. ИЗВОЗ И УВОЗ ПРЕМА ХАРМОНИЗОВАНОМ СИСТЕМУ
EXPORT AND IMPORT ACCORDING TO HARMONIZED SYSTEM

у хиљадама КМ/ in thousand KM

Глава	Извоз	Увоз	Chapter
	Export	Import	
	VII 2011	VII 2011	
УКУПНО	214 290	407 866	TOTAL
01 Живе животиње	557	3 148	01 Live animals
02 Месо и кланични производи за јело	160	2 112	02 Meat and edible meat offal
03 Рибе и љускари, мекушци и остали водени бескичмењаци	1 088	474	03 Fish and crustaceans, mollusks and other aquatic invertebrates
04 Млијеко и други млијечни производи; живинска и птичија јаја; природни мед; јестиви производи животињског поријекла	3 722	1 072	04 Dairy produce; birds' eggs; natural honey; edible products of animal origin, not elsewhere specified or included
05 Производи животињског поријекла д,н,	15	112	05 Products of animal origin, not elsewhere specified or included
06 Живо дрвеће и друге биљке: луковице, коријење и сл.; сјечено цвијеће и украсно лишће	23	270	06 Live trees and other plants; bulbs, roots and the like; cut flowers and ornamental foliage
07 Поврће, коријење и кртоле за јело	1 524	184	07 Edible vegetables and certain roots and tubers
08 Воће за јело и орашаста плодови; коре агрума, диња и лубеница	2 270	1 204	08 Edible fruit and nuts; peel of citrus fruits or melons
09 Кафа, чај, мате чај и зачини	7	2 012	09 Coffee, tea, maté and spices
10 Житарице	94	9 994	10 Cereals
11 Производи млинске индустрије; слад; скроб; инулин; глутен од пшенице	1	3 462	11 Products of the milling industry; malt; starches; inulin; wheat gluten
12 Уљано сјемене и плодови; разно зрневље, сјеме и плодови; индустријско и љековито биље; слама и сточна храна	139	304	12 Oil seeds and oleaginous fruits; miscellaneous grains, seeds and fruit; industrial or medicinal plants; straw and fodder
13 Шелак; гуме, смоле и остали биљни сокови и екстракти	-	4	13 Lac; gums, resins and other vegetable saps and extracts
14 Биљни материјали за плетарство; биљни производи д,н,	-	-	14 Vegetable plaiting materials; vegetable products not elsewhere specified or included
15 Масноће и уља животињског или биљног поријекла и производи њиховог разлагања; прерађене јестиве масноће; воскови животињског и биљног поријекла	0	2 720	15 Animal or vegetable fats and oils and their cleavage products; prepared edible fats; animal or vegetable waxes
16 Прерађевине од меса, риба, љускара, мекушаца или осталих водених бескичмењака	2	3 778	16 Preparations of meat, of fish or of crustaceans, mollusks or other aquatic invertebrates
17 Шећер и производи од шећера	1 216	1 910	17 Sugars and sugar confectionery
18 Какао и производи од какао	492	3 196	18 Cocoa and cocoa preparations
19 Производи на бази житарица, брашна, скроба или млијека; посластичарски	2 008	4 217	19 Preparations of cereals, flour, starch or milk; pastry cooks' products
20 Производи од поврћа, воћа, орашастих плодова или осталих дијелова биља	740	1 294	20 Preparations of vegetables, fruit, nuts or other parts of plants
21 Разни производи за исхрану	1 073	3 315	21 Miscellaneous edible preparations
22 Пића, алкохоли и сирће	515	10 824	22 Beverages, spirits and vinegar
23 Остаци и отпаци прехранбене индустрије; припремљена храна за животиње	28	8 088	23 Residues and waste from the food industries; prepared animal fodder
24 Дуван и производи замјене дувана	328	2 192	24 Tobacco and manufactured tobacco substitutes
25 Со; сумпор; земља, камен; гипс; креч и цемент	1 119	1 332	25 Salt; sulphur; earths and stone; plastering materials, lime and cement
26 Руде, згуре и пепели	7 241	867	26 Ores, slag and ash
27 Минерална горива, минерална уља и производи њихове дестилације; битуменозне материје; минерални воскови	40 014	128 891	27 Mineral fuels, mineral oils and products of their distillation; bituminous substances; mineral waxes

6.3. ИЗВОЗ И УВОЗ ПРЕМА ХАРМОНИЗОВАНОМ СИСТЕМУ (наставак)
EXPORT AND IMPORT ACCORDING TO HARMONIZED SYSTEM (continued)

у хиљадама КМ| in thousand KM

Глава	Извоз	Увоз	Chapter
	Export	Import	
	VII 2011	VII 2011	
28	16 860	3 311	28 Inorganic chemicals; organic or inorganic compounds of precious metals, of rare-earth metals, of radioactive elements or of isotopes
29	231	1 273	29 Organic chemicals
30	1 056	13 144	30 Pharmaceutical products
31	79	2 611	31 Fertilizers
32	67	3 083	32 Tanning or dyeing extracts; tannins and their derivatives; dyes, pigments and other coloring matter; paints and varnishes; putty and other mastics; inks
33	62	2 182	33 Essential oils and resinoids; perfumery, cosmetic or toilet preparations
34	2	951	34 Soap, organic surface-active agents, washing preparations, lubricating preparations, artificial waxes, prepared waxes, polishing or scouring preparations, candles and similar articles, modeling pastes, 'dental waxes' and dental preparations
35	10	919	35 Albuminoidal substances; modified starches; glues; enzymes
36	-	79	36 Explosives; pyrotechnic products; matches; pyrophoric alloys; certain combustible
37	-	168	37 Photographic or cinematographic goods
38	182	1 820	38 Miscellaneous chemical products
39	3 510	14 688	39 Plastics and articles thereof
40	203	5 422	40 Rubber and articles thereof
41	2 067	8 478	41 Raw hides and skins (other than fur skins) and leather
42	50	917	42 Articles of leather; saddler and harness; travel goods, handbags and similar containers; articles of animal gut (other than silkworm gut)
43	-	181	43 Fur skins and artificial fur; manufactures thereof
44	22 675	5 230	44 Wood and articles of wood; wood charcoal
45	0	19	45 Cork and articles of cork
46	15	4	46 Manufactures of straw, of esparto or of other plaiting materials; basket ware and wickerwork
47	699	3 300	47 Pulp of wood or of other fibrous cellulose material; recovered (waste and scrap) paper or paperboard
48	6 997	5 921	48 Paper and paperboard; articles of paper pulp, of paper or of paperboard
49	18	1 220	49 Printed books, newspapers, pictures and other products of the printing industry; manuscripts, typescripts and plans
50	29	79	50 Silk
51	5	488	51 Wool, fine or coarse animal hair; horsehair yarn and woven fabric
52	2 148	4 326	52 Cotton
53	-	19	53 Other vegetable textile fibers; paper yarn and woven fabrics of paper yarn
54	38	1 317	54 Man-made filaments
55	1 604	2 654	55 Man-made staple fiber
56	29	886	56 Wadding, felt and non woven; special yarns; twine, cordage, ropes and cables and articles
57	2	290	57 Carpets and other textile floor coverings

6.3. ИЗВОЗ И УВОЗ ПРЕМА ХАРМОНИЗОВАНОМ СИСТЕМУ (наставак)
EXPORT AND IMPORT ACCORDING TO HARMONIZED SYSTEM (continued)

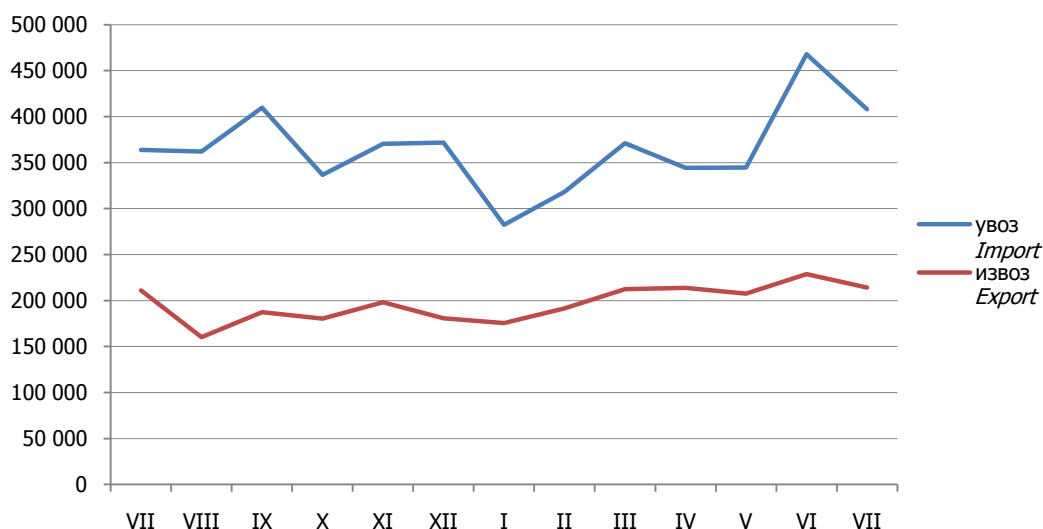
у хиљадама КМ/in thousand КМ

Глава	Извоз	Увоз	Chapter
	Export	Import	
	VII 2011	VII 2011	
58	43	459	58 Special woven fabrics; tufted textile fabrics; lace; tapestries; trimmings; embroidery
59	7	1 805	59 Impregnated, coated, covered or laminated textile fabrics; textile articles of a kind suitable for industrial use
60	167	1 792	60 Knitted or crocheted fabrics
61	2 405	2 082	61 Articles of apparel and clothing accessories, knitted or crocheted
62	2 719	1 985	62 Articles of apparel and clothing accessories, not knitted or crocheted
63	997	806	63 Other made-up textile articles; sets; worn clothing and worn textile articles; rags
64	22 143	7 922	64 Footwear, gaiters and the like; parts of such articles
65	106	69	65 Headgear and parts thereof
66	288	18	66 Umbrellas, sun umbrellas, walking-sticks, seat-sticks, whips, riding-crops and parts thereof
67	-	64	67 Prepared feathers and down and articles made of feathers or of down; artificial flowers; articles of human hair
68	294	1 838	68 Articles of stone, plaster, cement, asbestos, mica or similar materials
69	77	2 678	69 Ceramic products
70	46	2 618	70 Glass and glassware
71	474	177	71 Natural or cultured pearls, precious or semi-precious stones, precious metals, metals clad with precious metal, and articles thereof; imitation jewellery; coin
72	8 915	20 529	72 Iron and steel
73	18 434	9 793	73 Articles of iron or steel
74	2 224	650	74 Copper and articles thereof
75	-	41	75 Nickel and articles thereof
76	1 721	2 410	76 Aluminum and articles thereof
78	315	9	78 Lead and articles thereof
79	6	182	79 Zinc and articles thereof
80	-	1	80 Tin and articles thereof
81	-	11	81 Other base metals; cermets; articles thereof
82	1 555	847	82 Tools, implements, cutlery, spoons and forks, of base metal; parts thereof of base metal
83	231	2 283	83 Miscellaneous articles of base metal
84	6 680	19 499	84 Nuclear reactors, boilers, machinery and mechanical appliances; parts thereof
85	8 526	21 179	85 Electrical machinery and equipment and parts thereof; sound recorders and reproducers, television image and sound recorders and reproducers, and parts and accessories of such articles

6.3. ИЗВОЗ И УВОЗ ПРЕМА ХАРМОНИЗОВАНОМ СИСТЕМУ (наставак)
 EXPORT AND IMPORT ACCORDING TO HARMONIZED SYSTEM (continued)

у хиљадама КМ/ in thousand KM

Глава	Извоз Export	Увоз Import	Chapter
	VII 2011	VII 2011	
86 Шинска возила и њихови дијелови; жељезнички и трамвајски колосијечни склопови и прибор и њихови дијелови; механичка и електромеханичка сигнална опрема за саобраћај свих врста	7	4 228	86 Railway or tramway locomotives, rolling-stock and parts thereof; railway or tramway track fixtures and fittings and parts thereof; mechanical (including electro-mechanical) traffic signaling equipment of all kinds
87 Возила, осим жељезничких или трамвајских шинских возила и њихови дијелови и прибор	1 513	11 491	87 Vehicles other than railway or tramway rolling- stock, and parts and accessories thereof
88 Ваздухоплови, космичке летелице и њихови дијелови	-	7	88 Aircraft, spacecraft, and parts thereof
89 Бродови, чамци и пловеће конструкције	17	43	89 Ships, boats and floating structures
90 Оптички, фотографски, кинематографски и мјерни инструменти, инструменти за испитивање тачности, медицински инструменти и апарати; њихови дијелови и прибор	557	3 199	90 Optical, photographic, cinematographic, measuring, checking, precision, medical or surgical instruments and apparatus; parts and accessories thereof
91 Часовници и њихови дијелови	184	291	91 Clocks and watches and parts thereof
92 Музички инструменти, дијелови и прибор за те производе	7	31	92 Musical instruments; parts and accessories of such articles
93 Оружје и муниција; њихови дијелови и прибор	389	195	93 Arms and ammunition; parts and accessories thereof
94 Намјештај; носачи мадраца; опрема за кревете и слични производи; лампе и друга свијетлећа тијела д,н,; освјетљени знаци, освијетљене плочице са именима и слично; монтажне зграде	9 995	3 412	94 Furniture; bedding, mattresses, mattress supports, cushions and similar stuffed furnishings; lamps and lighting fittings, not elsewhere specified or included; illuminated signs, illuminated name-plates and the like; prefabricated buildings
95 Игручке, реквизити за друштвене игре и спорт; њихови дијелови и прибор	201	292	95 Toys, games and sports requisites; parts and accessories thereof
96 Разни производи	35	974	96 Miscellaneous manufactured articles
97 Предмети умјетности, колекција и старина	-	1	97 Works of art, collectors' pieces and antiques
98 Нераспоредијено	-	-	98 Unclassified


 Графикон 3. Извоз и увоз по мјесецима у хиљадама КМ
 Graph 3. Export and import by month in thousand KM

У јулу 2011. године Република Српска је располагала са капацитетом од 4 286 соба, односно 9 235 лежајева.

Остварено је 22 021 долазака, што је у односу на јун 2011. године мање за 4,4%, и 63 466 ноћења, што је у односу на јун 2011. године више за 10,6%.

Број долазака у јулу 2011. године у односу на исти мјесец претходне године већи је за 3,4%, а број ноћења је већи за 6,8%.

Подаци о доласцима и ноћењима туриста прикупљени су Мјесечним извјештајем о туристима и ноћењима (ТУ–11), којег достављају угоститељска предузећа и друге организације које пружају услуге смјештаја гостима.

Извори података за састављање извјештаја ТУ–11 су књиге гостију, које воде угоститељска предузећа и друге организације које пружају услуге смјештаја. Подацима је обухваћен број долазака и остварени број ноћења туриста, а не број туриста.

Туристом се сматра свако лице које путује у неко мјесто изван свог пребивалишта и проведе најмање једну ноћ у угоститељском или неком другом објекту за смјештај гостију, а мотиви боравка у угоститељском објекту могу бити: одмор, послови (конгреси, сајмови и изложбе, мисије међународних организација и сл.), здравље, учествовање у спортским догађајима и сл.

Земља припадности госта се одређује на основу држављанства из пасоша или друге одговарајуће путне исправе.

In July 2011, the Republika Srpska disposed with capacity of 4 286 rooms and 9 235 beds.

It was realized 22 021 arrivals, what is 4.4% lower, compared to the arrivals realized in June 2011 and 63 466 nights, what is 10.6% higher, compared to June 2011.

The number of tourist arrivals in July 2011 is 3.4% higher, compared to the same month of the previous year, and the number of tourist nights is 6.8% higher.

Data on tourist arrivals and nights were obtained through the Monthly report on tourists and nights (TU–11), provided by hotel and restaurant enterprises and other organizations that provide services of guests' accommodation.

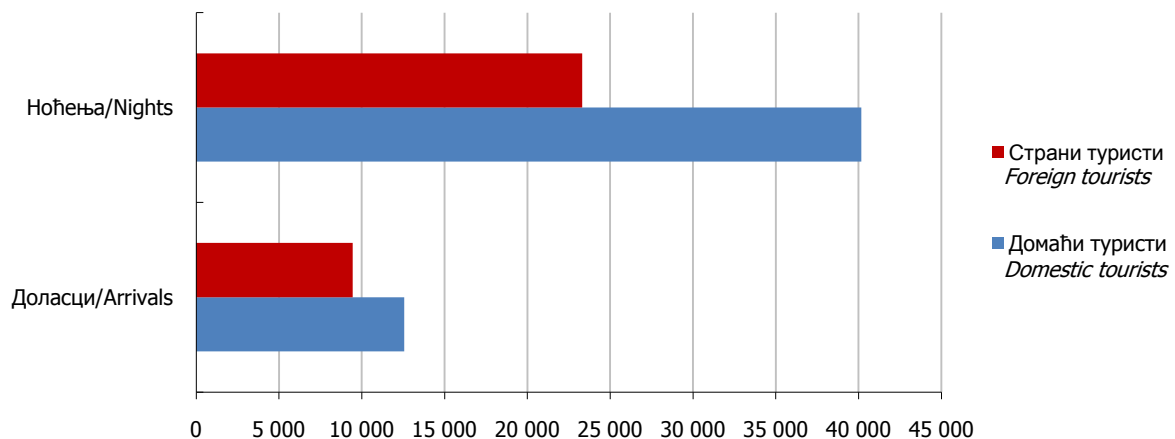
The guests' books, kept by the hotel and restaurant enterprises and other organizations providing accommodation to tourists, are the main source for the report TU–11. This report covers number of tourist arrivals and nights, but not number of tourists.

A tourist is any person traveling to a place outside his/her permanent place of residence and spending at least one night in a hotel, restaurant or some other accommodation facility, and whose main purpose of visit is one of the following: holiday, business (congresses, fairs and expositions, missions of international organizations etc.), health, participation in sports etc.

The guest's country of origin is determined by nationality from passport or some other travel document.

7.1. ДОЛАСЦИ И НОЋЕЊА ТУРИСТА TOURIST ARRIVALS AND NIGHTS

	Доласци туриста / Tourist arrivals				Ноћења туриста / Tourist nights				
	VII 2011	I-VII 2011	индекси / indices		VII 2011	I-VII 2011	индекси / indices		
			VII 2011 VII 2010	I-VII 2011 I-VII 2010			VII 2011 VII 2010	I-VII 2011 I-VII 2010	
УКУПНО	22 021	136 667	103,4	100,4	63 466	350 670	106,8	107,6	TOTAL
ДОМАЋИ ТУРИСТИ	12 565	80 748	102,3	101,1	40 162	220 819	99,5	108,6	DOMESTIC TOURISTS
Република Српска	9 583	57 167	108,8	102,5	34 135	180 221	100,1	110,9	Republika Srpska
Федерација БиХ	2 828	22 177	85,1	97,9	5 595	37 795	93,8	98,9	FBiH
Дистрикт Брчко	154	1 404	96,3	96,1	432	2 803	143,0	106,9	District of Brčko
СТРАНИ ТУРИСТИ	9 456	55 919	104,9	99,5	23 304	129 851	122,3	106,0	FOREIGN TOURISTS



Графикон 4. Доласци и ноћења у Републици Српској, јул 2011.
Graph 4. Tourist arrivals and nights in Republika Srpska, July 2011

7.2. ДОЛАСЦИ И НОЋЕЊА СТРАНИХ ТУРИСТА ПО ЗЕМЉИ ПРЕБИВАЛИШТА
 TOURIST ARRIVALS AND NIGHTS OF FOREIGN TOURISTS BY COUNTRY OF RESIDENCE

	Доласци туриста/ Tourist arrivals				Ноћења туриста/ Tourist nights				
	VII 2011	I-VII 2011	индекси/ indices		VII 2011	I-VII 2011	индекси/ indices		
			$\frac{\text{VII 2011}}{\text{VII 2010}}$	$\frac{\text{I-VII 2011}}{\text{I-VII 2010}}$			$\frac{\text{VII 2011}}{\text{VII 2010}}$	$\frac{\text{I-VII 2011}}{\text{I-VII 2010}}$	
СТРАНИ ТУРИСТИ	9 456	55 919	104,9	99,5	23 304	129 851	122,3	106,0	FOREIGN TOURISTS
Аустрија	344	2 023	100,9	106,3	1 099	4 704	106,5	116,5	Austria
Белгија	51	235	68,0	87,0	127	392	68,6	68,1	Belgium
Данска	81	195	115,7	118,2	154	408	111,6	95,3	Denmark
Финска	25	102	125,0	121,4	66	190	220,0	136,7	Finland
Француска	222	613	132,1	99,0	887	1 784	257,1	149,3	France
Грчка	289	592	1 070,4	189,1	578	1 258	1 313,6	161,5	Greece
Холандија	132	637	85,2	117,3	363	1 455	109,0	126,0	Netherlands
Ирска	25	111	108,7	124,7	130	318	309,5	119,1	Ireland
Италија	460	1 997	121,4	88,7	1 082	4 155	130,5	80,7	Italy
Луксембург	2	10	100,0	142,9	10	20	500,0	200,0	Luxembourg
Њемачка	497	1 930	147,5	105,2	1 462	4 169	195,5	117,8	Germany
Португал	14	73	87,5	117,7	46	163	200,0	146,8	Portugal
Шпанија	71	283	109,2	119,9	164	609	100,0	119,4	Spain
Шведска	181	437	141,4	128,5	443	1 019	181,6	153,0	Sweden
Велика Британија	210	655	107,7	96,2	688	1 659	181,5	113,3	Great Britain
Исланд	4	10	-	200,0	11	25	-	277,8	Iceland
Норвешка	76	233	205,4	130,2	189	511	239,2	149,9	Norway
Швајцарска	168	538	66,1	92,4	352	1 006	78,9	90,2	Switzerland
Чешка	130	569	112,1	119,3	282	1 199	95,3	127,7	Czech Republic
Мађарска	145	580	204,2	111,5	216	1 003	184,6	128,1	Hungary
Пољска	177	485	245,8	152,0	477	978	259,2	156,0	Poland
Румунија	68	388	82,9	120,5	169	1 232	50,9	122,2	Romania
Словачка	68	290	323,8	91,8	300	724	937,5	101,3	Slovakia
Словенија	854	6 236	98,4	122,0	1 757	11 566	110,4	125,5	Slovenia
Албанија	5	105	31,3	123,5	6	203	19,4	132,7	Albania
Бугарска	26	345	61,9	116,6	49	608	58,3	99,7	Bulgaria
Хрватска	705	6 459	85,8	105,6	1 472	18 374	80,7	129,5	Croatia
Србија	3 084	22 977	91,8	91,9	6 320	51 749	95,8	97,6	Serbia
Црна Гора	393	2 484	89,5	75,6	1 647	7 666	133,7	68,2	Montenegro
БЈР Македонија	81	789	54,0	78,0	182	1 406	52,4	79,8	FYR of Macedonia
Русија	102	645	87,9	97,3	373	2 455	146,9	143,7	Russian Federation
Турска	152	431	1 085,7	314,6	270	989	843,8	363,6	Turkey
Остале европске земље	42	515	45,7	70,8	84	1 048	51,2	78,4	Other European countries
Израел	73	200	135,2	219,8	218	559	178,7	225,4	Israel
Јапан	20	90	1 000,0	180,0	46	129	2 300,0	204,8	Japan
Канада	55	169	125,0	96,6	161	456	150,5	134,9	Canada
Кина	21	168	700,0	430,8	101	401	1 122,2	358,0	China
САД	153	621	97,5	92,7	526	1 539	187,9	112,5	USA
Саудијска Арабија	2	6	-	300,0	2	6	-	200,0	Saudi Arabia
Аустралија	123	222	116,0	109,9	245	411	121,3	83,2	Australia
Нови Зеланд	2	17	66,7	113,3	3	23	100,0	59,0	New Zealand
Египат	19	20	1 900,0	2 000,0	19	24	950,0	1 200,0	Egypt
Иран	1	3	-	300,0	2	10	-	333,3	Iran
Остале ваневропске земље	103	431	141,1	111,9	526	1 248	353,0	163,1	Other non-European countries

7.3. ДОЛАСЦИ И НОЋЕЊА ТУРИСТА ПО ВРСТИ ТУРИСТИЧКИХ МЈЕСТА
TOURIST ARRIVALS AND NIGHTS BY TYPE OF TOURIST RESORTS

	Доласци туриста/ Tourist arrivals				Ноћења туриста/ Tourist nights				
	VII 2011	I-VII 2011	индекси/ indices		VII 2011	I-VII 2011	индекси/ indices		
			<u>VII 2011</u> VII 2010	<u>I-VII 2011</u> I-VII 2010			<u>VII 2011</u> VII 2010	<u>I-VII 2011</u> I-VII 2010	
УКУПНО	22 021	136 667	103,4	100,4	63 466	350 670	106,8	107,6	TOTAL
Бањска мјеста	4 268	25 498	100,3	120,5	28 043	135 983	98,9	128,4	Spa resorts
Планинска мјеста	2 264	23 862	76,5	83,3	5 878	65 413	84,7	83,4	Mountain resorts
Остала туристичка мјеста	13 230	75 955	110,5	101,3	25 076	124 955	128,0	107,1	Other tourist resorts
Остала мјеста	2 259	11 352	107,0	100,7	4 469	24 319	98,5	97,9	Other resorts
ДОМАЋИ ТУРИСТИ	12 565	80 748	102,3	101,1	40 162	220 819	99,5	108,6	DOMESTIC TOURISTS
Бањска мјеста	3 361	18 998	107,8	120,0	24 195	110 934	102,6	130,4	Spa resorts
Планинска мјеста	1 547	14 269	74,4	86,9	4 427	36 489	88,5	85,3	Mountain resorts
Остала туристичка мјеста	6 416	40 809	105,9	99,6	9 636	61 440	101,4	101,8	Other tourist resorts
Остала мјеста	1 241	6 672	120,6	100,3	1 904	11 956	83,7	78,6	Other resorts
СТРАНИ ТУРИСТИ	9 456	55 919	104,9	99,5	23 304	129 851	122,3	106,0	FOREIGN TOURISTS
Бањска мјеста	907	6 500	79,8	121,9	3 848	25 049	80,8	120,1	Spa resorts
Планинска мјеста	717	9 593	81,4	78,4	1 451	28 924	75,1	81,1	Mountain resorts
Остала туристичка мјеста	6 814	35 146	115,2	103,4	15 440	63 515	152,9	112,7	Other tourist resorts
Остала мјеста	1 018	4 680	94,0	101,2	2 565	12 363	113,4	128,4	Other resorts

7.4. ДОЛАСЦИ И НОЋЕЊА ТУРИСТА ПО ВРСТИ ОБЈЕКТА ЗА СМЈЕШТАЈ
TOURIST ARRIVALS AND NIGHTS BY TYPE OF FACILITIES FOR ACCOMMODATION

	Доласци туриста/ Tourist arrivals				Ноћења туриста/ Tourist nights				
	VII 2011	I-VII 2011	индекси/ indices		VII 2011	I-VII 2011	индекси/ indices		
			<u>VII 2011</u> VII 2010	<u>I-VII 2011</u> I-VII 2010			<u>VII 2011</u> VII 2010	<u>I-VII 2011</u> I-VII 2010	
УКУПНО	22 021	136 667	103,4	100,4	63 466	350 670	106,8	107,6	TOTAL
Хотели	14 985	101	100,2	101,7	39 955	233 760	105,5	104,7	Hotels
Мотели	2 200	14 899	72,5	83,6	3 822	24 277	81,7	83,5	Motels
Пансионски и преноћишта	2 184	7 920	185,6	112,8	3 874	16 710	182,2	124,3	Boarding houses and overnight accommodations
Остало	2 652	12 628	124,4	108,0	15 815	75 923	107,2	126,2	Other
ДОМАЋИ ТУРИСТИ	12 565	80 748	102,3	101,1	40 162	220 819	99,5	108,6	DOMESTIC TOURISTS
Хотели	7 383	54 579	94,0	100,4	22 029	126 991	95,3	101,8	Hotels
Мотели	1 456	10 353	80,9	93,3	2 229	15 516	85,8	95,2	Motels
Пансионски и преноћишта	1 801	5 600	198,1	113,4	2 337	9 645	155,0	108,2	Boarding houses and overnight accommodations
Остало	1 925	10 216	111,6	107,6	13 567	68 667	103,2	128,5	Other
СТРАНИ ТУРИСТИ	9 456	55 919	104,9	99,5	23 304	129 851	122,3	106,0	FOREIGN TOURISTS
Хотели	7 602	46 641	107,0	103,2	17 926	106 769	121,5	108,4	Hotels
Мотели	744	4 546	60,2	67,6	1 593	8 761	76,5	68,6	Motels
Пансионски и преноћишта	383	2 320	142,9	111,3	1 537	7 065	248,7	156,0	Boarding houses and overnight accommodations
Остало	727	2 412	178,6	109,7	2 248	7 256	140,5	107,5	Other

Индекс потрошачких цијена

Укупан индекс потрошачких цијена у Републици Српској у јулу 2011. године, у односу на претходни мјесец, нижи је за 0,4%.

Укупан индекс потрошачких цијена виши је за 3,6% у односу на јул 2010. године.

Посматрано по одјељцима намјене потрошње (COICOP) у јулу 2011. године, у односу на јун 2011. године, индекс одјељка становање, индекс одјељка превоз и индекс одјељка рекреација и култура виши су за 0,4%, а индекс одјељка ресторани и хотели виши је за 0,2%. Индекси одјељака алкохолна пића и дуван, здравство, комуникације, образовање и остала добра и услуге остали су непромјењени. Индекс одјељка намјештај и покућство нижи је за 0,1%, индекс одјељка одјећа и обућа нижи је за 0,6%, док је индекс одјељка храна и безалкохолна пића нижи за 1,5%.

Индекс потрошачких цијена са привременим умањењима цијена у јулу 2011. године

Мјерене помоћу индекса с привременим умањењима цијена, потрошачке цијене у Републици Српској у јулу 2011. године, у односу на јун 2011. године ниже су за 0,5%.

Снимање цијена

Све цијене се прикупљају према утврђеном распореду обиласка продавница и тржница које су одређене као мјеста снимања и према јасно дефинисаним спецификацијама производа/услуге. Сниматељи на основу тих информација самостално бирају конкретан производ чију ће цијену снимати на одређеном продајном мјесту, у складу са критеријем најпродаванијег производа. Како би се осигурало да сниматељи из мјесеца у мјесец снимају цијене истих производа, те како би се могло пратити које производе сниматељи посматрају на терену, потребно је у упитник унијети све тражене карактеристике производа, те информације о евентуалним замјенама уколико их има. Такав начин снимања омогућује праћење промјене кретања цијена између два периода тј. праћење динамике.

За потребе индекса потрошачких цијена, снимање цијена се врши сљедећих дана у мјесецу:

- за пољопривредне производе који се продају на пијацама, цијене се прикупљају два пута мјесечно и то у првој и трећој седмици у мјесецу;

- за све остале производе цијене се у складу са важећим Европским регулативама прикупљају једном мјесечно (између 1. и 21. у мјесецу), с тим да се нужно одржава исти интервал између прикупљања.

Consumer Price Index

Total price index in Republika Srpska in July 2011, in comparison with the previous month was 0.4% lower.

Total consumer price index was 3.6% higher in comparison with July 2010.

According to COICOP divisions for July 2011, in comparison with the previous month, the index of housing, the index of transport and the index of recreation and culture were 0.4% higher, the index of restaurants and hotels was 0.2% higher. The index of alcoholic beverages and tobacco, the index of health, the index of communications, the index of education and the index of other goods and services remain the same. The index of furnishings and household equipment was 0.1% lower, the index of clothing and footwear was 0.6% lower and the index of food and non-alcoholic beverages was 1.5% lower.

Consumer Price Index with temporary reduction of prices in July 2011

Measured with the help of index with temporary reduction of prices, consumer prices in Republika Srpska in July 2011, compared to June 2011, was 0.5% lower.

Price Collection

All prices are collected in accordance with already defined schedule of stores to be visited and specifications of products/services. Based on gathered information, price collectors choose a specific product for which they will collect the price at the specific place, in accordance with the criteria of the most sold product. In order to ensure that the price collectors each month collect prices of the same products, and to allow for monitoring of which products price collectors collect, it is essential that price collectors write down needed characteristics of a product, as well as information on eventual substitutions, if there are any. This method of price collection enables tracking price changes between two periods.

For the Consumer Price Index, price collection is conducted on the following days in a month:

- for agricultural products which are sold at public markets, prices are collected twice a month, in the first and third week of each month;

- for all other products prices, in accordance with important EU regulations are collected once a month (between 1st and 21st of each month), while the same defined schedule and process of collecting these prices are strongly ensured and repeated.

Пондери

Пондери који се примјењују за израчунавање индекса потрошачких цијена представљају структуру просјечне потрошње домаћинства, односно показују релативно учешће одабраних производа и услуга у укупној потрошњи.

Основни извор података за израду пондера за обрачун индекса потрошачких цијена је Анкета о потрошњи домаћинства. За израчунавање индекса потрошачких цијена од јануара 2011. године примјењују се пондери који се базирају на подацима из Анкете о потрошњи домаћинства из 2007. године. Пондери се сваке године коригују с кретањем цијена у претходној години.

Класификација

За обрачун индекса потрошачких цијена користи се Класификација личне потрошње према намјени (Classification of Individual Consumption by Purpose – COICOP), која дијели производе и услуге на дванаест основних одјељака за које се израчунавају индекси.

Агрегација

За индекс потрошачких цијена потребно је најприје израчунати елементарне индексе (индекс производа) и индексе репрезентативних ставки на нивоу градова. При томе се као мјера средње вриједности користи геометријска средина. Агрегатни индекси се након тога израчунавају кориштењем Ласперове формуле за пондерисану аритметичку средину почевши од најнижег нивоа индекса репрезентативне ставке до нивоа укупног индекса за Републику Српску. Референтна база за израчунавање индекса је 2010. година.

Остале дефиниције

Производ: било која роба или услуга за личну потрошњу која се може купити, групни назив за робе и услуге.

Репрезентативна ставка: производ на најнижем нивоу агрегације за који се може процијенити пондер.

Стопа промјене: стопа промјене цијена у односу на одређени (референтни) период.

Weights

Weights which are used when calculating the Consumer Price Index represent structure of average consumer spending, in other words, they show representation of chosen products and services in total purchasing process.

The main source of data for calculating the weights for Consumer Price Index is the Household Budget Survey. For calculating the Consumer Price Index since January 2011 the weights used are the ones based on the Household Budget Survey from year 2007. Each year weights are adjusted in accordance with price fluctuations of the previous year.

Classification

For calculating the Consumer Price Index it is also necessary to use classification of individual consumption (Classification of Individual Consumption by Purpose – COICOP), which divides products and services into twelve basic divisions for which indexes are calculated.

Aggregation

For getting the Consumer Price Index first and foremost it is necessary to calculate the elementary indices (product indices) and indices of representative item in a geographic sample (at level of towns) as a geometric mean. Aggregate indices are then calculated using the Laspeyres formula for weighted arithmetic area, beginning with the lowest index of representative item to the level of total index for Republika Srpska. Basis of reference for calculating the index is year 2010.

Other definitions

Product: any kind of product or service for personal need which can be bought; group name for products and services.

Representative item: product on the lowest level of aggregation for which the weight can be assessed.

Change of rate: rate of change of prices in a specific period of time.

8.1. ИНДЕКСИ ПОТРОШАЧКИХ ЦИЈЕНА ПРЕМА КЛАСИФИКАЦИЈИ COICOP
CONSUMER PRICE INDICES ACCORDING COICOP

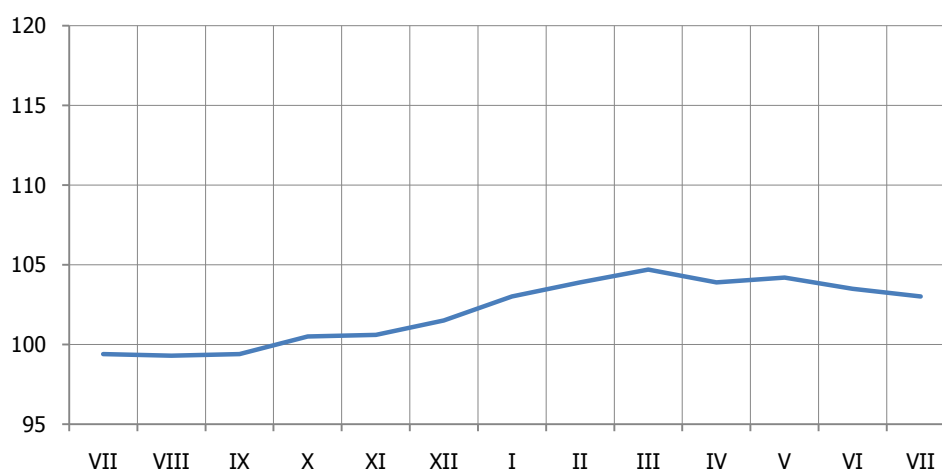
COICOP	Назив	VII 2011 VI 2011	VII 2011 VII 2010	VII 2011 XII 2010	I-VII 2011 I-VII 2010	VII 2011 Ø 2010	COICOP	Name
00	УКУПНО	99,6	103,6	101,6	103,9	103,0	00	TOTAL
01	Храна и безалкохолна пића	98,5	104,9	102,8	106,1	104,7	01	Food and non-alcoholic beverages
01.01	Храна	98,2	104,4	102,3	105,9	104,2	01.01	Food
01.02	Безалкохолна пића	100,5	108,7	106,1	107,1	108,1	01.02	Non-alcoholic beverages
02	Алкохолна пића и Дуван	100,0	108,4	108,4	107,9	108,3	02	Alcoholic beverages and tobacco
02.01	Алкохолна пића	99,9	102,4	101,6	102,0	102,2	02.01	Alcoholic beverages
02.02	Дуван	100,1	112,2	112,7	111,6	112,0	02.02	Tobacco
03	Одјећа и обућа	99,4	94,8	96,6	95,4	94,6	03	Clothing and footwear
03.01	Одјећа	99,5	96,1	97,0	96,1	95,5	03.01	Clothing
03.02	Обућа	99,2	92,4	95,7	93,9	92,9	03.02	Footwear
04	Становање, вода, електрична енергија, плин и други енергенти	100,4	103,4	91,7	102,5	97,3	04	Housing, water, electricity, gas and other fuels
04.01	Станарина	100,0	100,0	100,0	100,0	100,0	04.01	Actual rentals for housing
04.03	Одржавање и поправка стамбене јединице	100,0	100,0	100,1	99,9	100,0	04.03	Maintenance and repair of the dwelling
04.04	Снабјевање водом и друге комуналне услуге	103,0	120,4	120,4	112,6	103,0	04.04	Water supply and miscellaneous services relating to the dwelling
04.05	Електрична енергија и други енергенти	100,0	101,8	86,0	101,8	100,0	04.05	Electricity, gas and other fuels
05	Најмештај, покућство и редовно одржавање	99,9	100,6	100,2	100,4	99,9	05	Furnishings, household equipment and routine maintenance of the
05.01	Најмештај, покућство, теписи и друге подне простирке	100,0	100,4	100,2	100,2	100,0	05.01	Furniture and furnishings, carpets and other floor coverings
05.02	Текстилни производи за кућу	100,2	101,1	100,9	100,4	100,2	05.02	Household textiles
05.03	Кућни апарати	100,0	99,3	99,5	99,5	100,0	05.03	Household appliances
05.04	Стаклено и столно посуђе и кућни прибор	100,0	100,1	100,0	100,2	100,0	05.04	Glassware, tableware and household utensils
05.05	Алати и опрема за кућу и врт	100,1	101,9	101,4	101,5	100,1	05.05	Tools and equipment for house and garden
05.06	Производи и услуге за редовно одржавање куће	99,7	101,0	100,0	100,7	99,7	05.06	Goods and services for routine household maintenance
06	Здравство	100,0	98,7	98,6	99,4	100,0	06	Health
06.01	Медицински производи	100,0	97,9	97,8	99,1	100,0	06.01	Medical products
06.02	Здравствене услуге, осим болничких	100,0	100,0	100,0	100,0	100,0	06.02	Out-patient services
06.03	Болничке услуге	100,0	100,0	100,0	100,0	100,0	06.03	Hospital services
07	Превоз	100,4	107,8	106,6	107,7	100,4	07	Transport
07.01	Превозна средства	100,0	99,9	100,2	99,5	100,0	07.01	Vehicles
07.02	Употреба превозних средстава	100,6	111,4	109,5	111,6	100,6	07.02	Operation of personal transport equipment
07.03	Услуге превоза	100,0	100,2	100,2	99,6	100,0	07.03	Transport services
08	Комуникације	100,0	110,2	110,2	110,5	100,0	08	Communications
08.01	Поштанске услуге	100,0	100,0	100,0	110,5	100,0	08.01	Postal services
08.02	Телефонска и телефакс опрема	99,5	95,6	97,4	94,7	99,5	08.02	Telephone and telefax equipment
08.03	Телефонске и телефакс услуге	100,0	110,8	110,8	110,8	100,0	08.03	Telephone and telefax services
09	Рекреација и култура	100,4	101,0	101,3	100,2	100,4	09	Recreation and culture
09.01	Аудио-визуелна, фотографска и информатичка опрема	99,8	98,2	98,7	98,9	99,8	09.01	Audio-visual, photographic and information processing equipment
09.02	Остала трајна добра за рекреацију и културу	100,0	100,0	100,0	100,0	100,0	09.02	Other major durables for recreation and culture

8.1. ИНДЕКСИ ПОТРОШАЧКИХ ЦИЈЕНА ПРЕМА КЛАСИФИКАЦИЈИ COICOP (наставак)
CONSUMER PRICE INDICES ACCORDING COICOP (continued)

COICOP	Назив	$\frac{VII\ 2011}{VI\ 2011}$	$\frac{VII\ 2011}{VII\ 2010}$	$\frac{VII\ 2011}{XII\ 2010}$	$\frac{I-VII\ 2011}{I-VII\ 2010}$	$\frac{VII\ 2011}{\emptyset\ 2010}$	COICOP	Name
09.03	Остали предмети и опрема за рекреацију, врт и кућни љубимци	100,0	101,5	100,4	100,9	101,0	09.03	Other recreational items and equipment, gardens and pets
09.04	Услуге рекреације и културе	100,0	100,9	101,8	99,8	100,8	09.04	Recreational and cultural services
09.05	Новине, књиге и прибор за писање	100,0	100,1	100,0	100,3	100,2	09.05	Newspapers, books and stationery
09.06	Путни аранжман	108,0	114,6	118,4	103,1	117,3	09.06	Package holidays
10	Образовање	100,0	99,6	100,1	99,6	99,7	10	Education
10.01	Предшколско и основно образовање	100,0	97,8	100,4	97,7	98,7	10.01	Pre-primary and primary education
10.04	Универзитетско образовање	100,0	100,0	100,0	100,0	100,0	10.03	High school and university education
10.05	Образовање које се не дефинише према нивоу	100,0	100,0	100,0	100,0	100,0	10.05	Education not definable by level
11	Ресторани и хотели	100,2	101,1	100,5	100,7	100,9	11	Restaurants and hotels
11.01	Угоститељске услуге	100,3	100,2	100,6	99,8	100,3	11.01	Catering services
11.02	Услуге смјештаја	100,0	103,8	100,2	103,5	102,7	11.02	Accommodation services
12	Остала добра и услуге	100,0	99,1	99,8	99,4	99,3	12	Other goods and services
12.01	Лична нега	99,9	98,5	99,6	98,9	98,7	12.01	Personal care
12.03	Лични предмети	100,6	101,6	100,7	103,1	102,6	12.03	Personal effects n.e.c.
12.05	Осигурање	100,0	100,0	100,0	100,0	100,0	12.05	Insurance
12.07	Остале услуге	100,0	101,2	101,2	101,0	101,2	12.07	Other services n.e.c.

8.2. ИНДЕКС ПОТРОШАЧКИХ ЦИЈЕНА СА ПРИВРЕМЕНИМ УМАЊЕЊИМА ЦИЈЕНА
CONSUMER PRICE INDEX WITH TEMPORARY REDUCTION OF PRICES

COICOP		$\frac{VII\ 2011}{VI\ 2011}$	$\frac{VII\ 2011}{VII\ 2010}$	$\frac{VII\ 2011}{XII\ 2010}$	$\frac{I-VII\ 2011}{I-VII\ 2010}$	$\frac{VII\ 2011}{\emptyset\ 2010}$		COICOP
00	УКУПНО	99,5	103,6	101,5	103,9	103,0	TOTAL	00



Графикон 5. Индекси потрошачких цијена према класификацији COICOP $\emptyset 2010=100$
Graph 5. Consumer Price Index according COICOP $\emptyset 2010=100$

8.3. ИНДЕКСИ ПОТРОШАЧКИХ ЦИЈЕНА
CONSUMER

PRICE

INDICES

	2008 2007	2009 2008	2010 2009	
Укупан индекс	107,2	99,6	102,5	<i>Total Index</i>
Хљоб и житарице	114,6	97,2	98,8	<i>Bread and cereals</i>
Месо	107,2	104,7	94,1	<i>Meat</i>
Риба	109,0	105,2	99,4	<i>Fish</i>
Млијеко, сир, јаја	116,8	94,5	99,7	<i>Milk, cheese, eggs</i>
Уља и масноће	138,6	84,4	91,6	<i>Oils and fats</i>
Воће	115,4	95,8	98,1	<i>Fruit</i>
Поврће	105,6	91,5	105,3	<i>Vegetables</i>
Шећер, џем, мед, чоколада и др. слаткиши	101,9	103,2	108,8	<i>Sugar, jam, honey, chocolate and confectionery</i>
Остали прехранбени производи	105,9	101,9	100,0	<i>Other food products</i>
Безалкохолна пића	103,8	104,4	102,7	<i>Non-alcoholic beverages</i>
Минерална вода, безалкохолна пића, воћни и сокови базирани на поврћу	105,9	100,9	100,4	<i>Mineral water, soft drinks, fruit and vegetable juice</i>
Алкохолна пића	102,3	102,4	101,1	<i>Alcoholic beverages</i>
Вино	104,5	106,2	101,9	<i>Wine</i>
Пиво	102,7	106,6	101,4	<i>Beer</i>
Дуван	100,0	114,6	132,4	<i>Tobacco</i>
Материјал за одјећу	100,1	101,1	99,6	<i>Clothing materials</i>
Одјећа	98,4	96,6	96,3	<i>Garments</i>
Остали одјевни предмети и додаци одјећи	100,4	100,4	100,1	<i>Other articles of clothing and clothing accessories</i>
Чишћење, поправка и изнајмљивање одјеће	102,4	103,5	101,5	<i>Cleaning, repair and hire of clothing</i>
Обућа	96,9	96,2	95,0	<i>Footwear</i>
Поправак и изнајмљивање обуће	101,3	102,6	100,5	<i>Repair and hire of footwear</i>
Ренте станара	101,3	101,9	100,0	<i>Actual rentals for housing</i>
Материјал за одржавање и поправка стамбене јединице	104,0	101,9	99,3	<i>Materials for the maintenance and repair of the dwelling</i>
Услуге одржавања и поправка стамбене јединице	102,8	102,7	101,6	<i>Services for the maintenance and repair of the dwelling</i>
Снабјевање водом	113,0	107,5	106,5	<i>Water supply</i>
Одвоз смећа	105,8	107,4	104,2	<i>Refuse collection</i>
Канализација	115,2	110,5	109,6	<i>Sewerage collection</i>
Електрична енергија	110,6	100,0	105,8	<i>Electricity</i>
Плин	122,6	84,9	107,4	<i>Gas</i>
Чврста горива	108,0	110,5	103,7	<i>Solid fuels</i>
Топлотна енергија	106,5	101,1	100,8	<i>Heat energy</i>
Намјештај и опрема за кућу	101,5	100,1	99,3	<i>Furniture and furnishings</i>
Теписи и др. подне простирке	98,8	99,8	99,8	<i>Carpets and other floor coverings</i>
Текстилни производи за домаћинство	100,2	100,3	99,2	<i>Household textiles</i>
Већи апарати за домаћинство (електрични или не)	101,6	99,9	99,2	<i>Major household appliances whether electric or not</i>
Мањи електрични апарати за домаћинство	100,9	100,0	100,0	<i>Small electric household appliances</i>
Поправак апарата за домаћинство	106,5	105,8	100,0	<i>Repair of household appliances</i>
Стаклено и столно посудје и др. прибор за домаћинство	100,7	100,9	100,7	<i>Glassware, tableware and household utensils</i>
Већи алати и опрема за кућу и врт	99,9	100,0	100,0	<i>Major tools and equipment for house and garden</i>
Мали апарати и разни додаци	100,5	97,3	101,1	<i>Small tools and miscellaneous accessories</i>
Производи за чишћење и одржавање куће	102,9	102,2	100,2	<i>Non-durable household goods</i>
Фармацеутски производи	102,2	100,7	104,3	<i>Pharmaceutical products</i>
Остали медицински производи	104,3	106,0	109,7	<i>Other medical products</i>
Медицинске услуге	100,0	101,6	100,3	<i>Medical services</i>
Стоматолошке услуге	102,8	103,2	100,1	<i>Dental services</i>
Болничке услуге	100,1	100,0	100,0	<i>Hospital service</i>
Аутомобили	100,0	95,1	96,3	<i>Motor cars</i>
Мотоцикли	100,0	100,0	100,0	<i>Motor cycles</i>
Бицикли	101,4	100,8	100,4	<i>Bicycles</i>
Резервни дијелови и прибор за аутомобиле	107,3	99,5	98,9	<i>Spare parts and accessories</i>

8.3. ИНДЕКСИ ПОТРОШАЧКИХ ЦИЈЕНА (наставак)
CONSUMER PRICE INDICES (continued)

Ø2005=100

	2008 2007	2009 2008	2010 2009	
Горива и мазива	115,1	80,5	114,7	<i>Fuels and lubricants</i>
Одржавање и поправка моторних возила	103,1	111,0	101,1	<i>Maintenance and repair of personal transport equipment</i>
Остале услуге везане за моторна возила	128,0	100,0	100,0	<i>Other services in respect of personal transport equipment</i>
Превоз жељезницом	102,6	128,0	100,0	<i>Passenger transport by railway</i>
Цестовни превоз	120,9	100,0	100,1	<i>Passenger transport by road</i>
Превоз авионом	112,2	100,7	96,1	<i>Passenger transport by air</i>
Поштанске услуге	100,0	100,0	104,9	<i>Postal services</i>
Телефонски и телефакс уређаји	93,2	90,2	89,1	<i>Telephone and telefax equipment</i>
Телефонске и телефакс услуге	105,2	102,4	108,8	<i>Telephone and telefax services</i>
Опрема за пријем, снимање и репродукцију звука и слике	97,5	97,9	97,8	<i>Equipment for the reception, recording and reproduction of sound and picture</i>
Фотографска и кинематографска опрема и оптички инструменти	93,7	94,7	94,1	<i>Photographic and cinematographic equipment and optical instruments</i>
Опрема за обраду података	97,1	96,8	97,6	<i>Information processing equipment</i>
Медији за снимање	97,4	101,1	99,8	<i>Recording media</i>
Поправак аудио визуелне, фотографске опреме и опреме за обраду података	106,0	104,9	100,2	<i>Repair of audio-visual, photographic and information processing equipment</i>
Већа трајна добра за рекреацију на затвореном, укључујући и музичке инструменте	99,1	98,8	99,7	<i>Major durables for indoor recreation, including musical instruments</i>
Игре, играчке и хобији	100,6	100,6	100,6	<i>Games, toys and hobbies</i>
Опрема за спорт, камповање и рекреацију на отвореном	96,8	97,0	95,0	<i>Equipment for sport, camping and open-air recreation</i>
Вртови, биљке и цвијеће	103,7	100,0	103,2	<i>Gardens, plants and flowers</i>
Кућни љубимци и др, производи за кућне љубимце	101,9	107,9	102,1	<i>Pets and related products</i>
Ветеринарске и остале услуге везане за кућне љубимце	103,3	102,0	100,0	<i>Veterinary and other services for pets</i>
Услуге за рекреацију и спорт	100,0	103,7	92,7	<i>Recreational and sporting services</i>
Услуге културе	105,9	102,9	100,5	<i>Cultural services</i>
Књиге	107,4	105,1	100,1	<i>Books</i>
Новине и часописи	100,0	101,2	100,1	<i>Newspapers and periodicals</i>
Остали штампани материјал	100,0	100,0	100,0	<i>Miscellaneous printed matter</i>
Материјал и прибор за цртање	100,3	101,8	102,4	<i>Stationery and drawing materials</i>
Предшколско и основно образовање	108,7	100,9	115,6	<i>Pre-primary and primary education</i>
Високо-школско и универзитетско образовање	96,0	99,4	100,0	<i>Tertiary education</i>
Образовање које се не дефинише према нивоу	102,7	104,6	100,4	<i>Education not definable by level</i>
Ресторани, кафићи, барови	106,1	104,2	100,4	<i>Restaurants, cafes and the like</i>
Кантине	100,0	100,0	100,0	<i>Canteens</i>
Услуге смјештаја	101,5	102,4	100,4	<i>Accommodation services</i>
Услуге личне хигијене	104,6	104,1	100,8	<i>Hairdressing salons and personal grooming establishments</i>
Електрични уређаји и справе за личну хигијену	100,3	100,8	100,8	<i>Elektrical appliances for personal care</i>
Остали уређаји, справе и производи за личну хигијену	103,2	102,4	100,1	<i>Other appliances, articles and products for personal care</i>
Накит и сатови	110,0	105,2	107,9	<i>Jewellery, clocks and watches</i>
Остали лични предмети	99,6	99,5	100,0	<i>Other personal effects</i>
Осигурање	100,0	100,0	100,0	<i>Insurance</i>
Остале услуге	102,7	109,2	102,3	<i>Other services</i>

8.4. ИНДЕКСИ ПОТРОШАЧКИХ ЦИЈЕНА
CONSUMER PRICE INDICES∅2010=100¹⁾

	2011 јул July	
Укупан индекс	103,0	Total Index
Хљеб и житарице	114,2	Bread and cereals
Месо	98,6	Meat
Риба	100,2	Fish
Млијеко, сир, јаја	104,2	Milk, cheese, eggs
Уља и масноће	119,3	Oils and fats
Воће	107,8	Fruit
Поврће	82,2	Vegetables
Шећер, џем, мед, чоколада и др. слаткиши	112,5	Sugar, jam, honey, chocolate and confectionery
Остали прехранбени производи	101,7	Other food products
Безалкохолна пића	111,7	Non-alcoholic beverages
Минерална вода, безалкохолна пића, воћни и сокови базирани на поврћу	104,2	Mineral water, soft drinks, fruit and vegetable juice
Алкохолна пића	100,6	Alcoholic beverages
Вино	101,9	Wine
Пиво	102,7	Beer
Дуван	112,0	Tobacco
Материјал за одјећу	100,0	Clothing materials
Одјећа	95,1	Garments
Остали одјевни предмети и додаци одјећи	101,0	Other articles of clothing and clothing accessories
Чишћење, поправак и изнајмљивање одјеће	100,0	Cleaning, repair and hire of clothing
Обућа	92,5	Footwear
Поправак и изнајмљивање обуће	100,1	Repair and hire of footwear
Ренте станара	100,0	Actual rentals for housing
Материјал за одржавање и поправак стамбене јединице	100,3	Materials for the maintenance and repair of the dwelling
Услуге одржавања и поправка стамбене јединице	99,4	Services for the maintenance and repair of the dwelling
Снабдевање водом	130,6	Water supply
Одвоз смећа	103,1	Refuse collection
Остале услуге везане за стамбене јединице	100,0	Other services relation to the dwelling
Електрична енергија	86,9	Electricity
Плин	110,2	Gas
Чврста горива	100,0	Solid fuels
Топлотна енергија	117,0	Heat energy
Намјештај и опрема за кућу	100,1	Furniture and furnishings
Теписи и др. подне простирке	100,9	Carpets and other floor coverings
Текстилни производи за домаћинство	101,1	Household textiles
Већи апарати за домаћинство (електрични или не)	98,6	Major household appliances whether electric or not
Мањи електрични апарати за домаћинство	99,6	Small electric household appliances
Поправак апарата за домаћинство	100,0	Repair of household appliances
Стаклено и столно посудје и др. прибор за домаћинство	100,1	Glassware, tableware and household utensils
Већи алати и опрема за кућу и врт	100,0	Major tools and equipment for house and garden
Мали апарати и разни додаци	101,9	Small tools and miscellaneous accessories
Производи за чишћење и одржавање куће	101,2	Non-durable household goods
Фармацеутски производи	97,9	Pharmaceutical products
Остали медицински производи	101,4	Other medical products
Терапеутски прибор и помагала	99,6	Therapeutic appliances and equipment
Медицинске услуге	100,0	Medical services
Стоматолошке услуге	100,0	Dental services
Услуге медицинске анализе лабораторија и ултразвучних центара	100,0	Paramedical services
Болничке услуге	100,0	Hospital service
Аутомобили	99,9	Motor cars
Мотоцикли	100,0	Motor cycles
Бицикли	103,4	Bicycles
Резервни дијелови и прибор за аутомобиле	103,4	Spare parts and accessories

8.4. ИНДЕКСИ ПОТРОШАЧКИХ ЦИЈЕНА (наставак)
CONSUMER PRICE INDICES (continued)

Ø2010=100

	2011 јул July	
Горива и мазива	116,2	<i>Fuels and lubricants</i>
Одржавање и поправка моторних возила	104,2	<i>Maintenance and repair of personal transport equipment</i>
Остале услуге везане за моторна возила	100,6	<i>Other services in respect of personal transport equipment</i>
Превоз жељезницом	100,0	<i>Passenger transport by railway</i>
Цестовни превоз	99,9	<i>Passenger transport by road</i>
Превоз авионом	97,4	<i>Passenger transport by air</i>
Поштанске услуге	105,9	<i>Postal services</i>
Телефонски и телефакс уређаји	94,7	<i>Telephone and telefax equipment</i>
Телефонске и телефакс услуге	110,8	<i>Telephone and telefax services</i>
Опрема за пријем, снимање и репродукцију звука и слике	97,2	<i>Equipment for the reception, recording and reproduction of sound and picture</i>
Фотографска и кинематографска опрема и оптички инструменти	94,5	<i>Photographic and cinematographic equipment and optical instruments</i>
Опрема за обраду података	95,7	<i>Information processing equipment</i>
Медији за снимање	96,6	<i>Recording media</i>
Поправак аудио визуелне, фотографске опреме и опреме за обраду података	100,0	<i>Repair of audio-visual, photographic and information processing equipment</i>
Већа трајна добра за рекреацију на затвореном, укључујући и музичке инструменте	100,0	<i>Major durables for indoor recreation, including musical instruments</i>
Игре, играчке и хобији	100,1	<i>Games, toys and hobbies</i>
Опрема за спорт, камповање и рекреацију на отвореном	96,6	<i>Equipment for sport, camping and open-air recreation</i>
Вртови, биљке и цвијеће	102,5	<i>Gardens, plants and flowers</i>
Кућни љубимци и др, производи за кућне љубимце	101,3	<i>Pets and related products</i>
Ветеринарске и остале услуге везане за кућне љубимце	100,0	<i>Veterinary and other services for pets</i>
Услуге за рекреацију и спорт	92,6	<i>Recreational and sporting services</i>
Услуге културе	102,1	<i>Cultural services</i>
Књиге	100,0	<i>Books</i>
Новине и часописи	100,0	<i>Newspapers and periodicals</i>
Остали штампани материјал	100,0	<i>Miscellaneous printed matter</i>
Материјал и прибор за цртање	101,4	<i>Stationery and drawing materials</i>
Путни аранжмани	117,3	<i>Package holidays</i>
Предшколско и основно образовање	98,7	<i>Pre-primary and primary education</i>
Високо-школско и универзитетско образовање	100,0	<i>Higher and high education</i>
Образовање које се не дефинише према нивоу	100,0	<i>Education not definable by level</i>
Ресторани, кафићи, барови	100,3	<i>Restaurants, cafes and the like</i>
Кантине	100,0	<i>Canteens</i>
Услуге смјештаја	102,7	<i>Accommodation services</i>
Услуге личне хигијене	100,4	<i>Hairdressing salons and personal grooming establishments</i>
Електрични уредјаји и справе за личну хигијену	100,9	<i>Elektrical appliances for personal care</i>
Остали уређаји, справе и производи за личну хигијену	98,0	<i>Other appliances, articles and products for personal care</i>
Накит и сатови	104,0	<i>Jewellery, clocks and watches</i>
Остали лични предмети	100,3	<i>Other personal effects</i>
Осигурање у вези са становањем	100,0	<i>Insurance connected with the main dwelling</i>
Осигурање у вези са транспортом	100,0	<i>Insurance connected with the transport</i>
Остале услуге	101,2	<i>Other services</i>

¹⁾ Од јануара 2011. године методологија потрошачких цијена је ревидирана, према којој је нова референтна база за серију индекса 2010. година.
From January 2011 the methodology of consumer prices has been revised, according to the 2010 as a new reference base for a series of indices

ЦИЈЕНЕ ПРОИЗВОЂАЧА ИНДУСТРИЈСКИХ ПРОИЗВОДА

Цијене произвођача индустријских производа у јулу 2011. године у односу на јун 2011. године у просјеку су више за 0,3%, у односу на децембар 2010. године више су за 3,4% и у односу јул 2010. године за 5,0%.

Посматрано по намјени потрошње, у јулу 2011. године у односу на јун 2011. године цијене енергије у просјеку су више за 0,8%, цијене нетрајних производа за широку потрошњу за 0,3%, цијене капиталних производа за 0,1%, цијене интермедијарних производа у просјеку су ниже за 0,2%, док су цијене трајних производа за широку потрошњу у просјеку остале на истом нивоу.

Посматрано по подручјима индустријске производње (PRODCOM), цијене подручја (Ц) вађење руда и камена, у јулу 2011. године у односу на јун 2011. године у просјеку су више за 2,7%, цијене подручја (Д) прерађивачка индустрија у просјеку су ниже за 0,1%, док су цијене подручја (Е) производња и снабдевање електричном енергијом, гасом и водом у просјеку остале на истом нивоу.

Дефиниција индекса цијена произвођача индустријских производа

Индекс цијена произвођача индустријских производа је краткорочни статистички индикатор који показује динамику кретања цијена индустријских производа.

Продајна цијена произвођача индустријских производа је цијена по којој произвођач продаје своје производе, редовним купцима на домаћем тржишту у највећим количинама, франко утоварено у вагон (камион) у мјесту произвођача.

У ову цијену улази регрес, ако га продавац остварује, а одбија се: трговачки рабат и попуст који продавац одобрава купцу, ПДВ и акцизе.

Обухват и класификација

Цијене произвођача индустријских производа се прикупљају на основу репрезентативне листе производа коју у 2011. години чини 408 производа. Сваког мјесеца прикупља се 1 034 цијена. Обухваћени су најважнији производи по индустријским областима.

Упитник о произвођачким цијенама мјесечно достављају 283 изабрана предузећа. То су највећи произвођачи тј. они који имају највећу реализацију по индустријским областима.

Класификација индустријских производа је заснована на Номенклатури индустријских производа БиХ 2005. (Службени гласник БиХ бр. 19/06 од 20. 3. 2006.), која је заснована на PRODCOM листи 2005.

PRODUCER PRICE INDEX OF INDUSTRIAL PRODUCTS

Producer Prices of industrial products in July 2011, compared to June 2011, were on the average 0.3% higher, compared to December 2010, 3.4% higher and compared to July 2010, 5.0% higher.

According to purpose of consumption in July 2011, compared to June 2011, prices of energy were on the average 0.8% higher, prices of consumer non-durables 0.3% higher prices of capital goods 0.1% higher, prices of intermediate goods were on the average 0.2% lower, and prices of consumer durables were on the average at the same level.

According to the industrial production sections (PRODCOM), prices of the section (C) Mining and quarrying in July 2011, compared to June 2011, were on the average 2.7% higher, prices of the section (D) Manufacturing were on the average 0.1% lower, and prices of the section (E) Electricity, gas and water supply were on the average at the same level.

Definition of Producer Price Index

Producer Price Index is a short-term statistical indicator which shows the dynamics of industrial products price changes among enterprises.

Producer's selling price of industrial products is a price for which a producer sells his products to the regular customers on domestic market at maximum volume, franco loaded into the wagon (truck) at the producer's location.

This price includes reimbursement in case the producer realises it, and excludes commercial rebate and discount the seller gives to the buyer, as well as VAT and excise.

Coverage and classification

Producer Prices of industrial products are collecting according to the representative list of products which in 2011 consists of 408 products. Each month 1 034 prices are collected. The most important products by industrial sections are covered.

Questionnaire for producer prices is submitted monthly by 283 chosen enterprises. These are the largest producers, that is, those that have the largest realisation by industrial sections.

Classification of industrial products is based on the Nomenclature of Industrial Products in BH 2005. (Official Gazette of BH, No.19/06 from 20. 3. 2006) which is based on PRODCOM list 2005.

Пондери

Пондери који се примјењују за израчунавање индекса произвођачких цијена представљају релативно учешће одабраних производа у укупној вриједности продаје индустријских производа на домаћем тржишту.

Основни извор података за израду пондера је Годишњи извјештај индустрије ИНД-21 из 2006. године.

Шема пондера се мијења сваких пет година, док се сваке године пондери коригују за раст цијена настао у тој години.

Обрачун индекса

При обрачуну индекса произвођачких цијена потребно је израчунати елементарне индексе на нивоу производа (EPI) који представљају однос цијене у текућем периоду и базне цијене (децембар предходне године). При томе се као мјера средње вриједности користи проста геометријска средина.

Из елементарних индекса на нивоу производа се рачунају агрегатни индекси тј. индекс разреда, области, подручја, подручја и укупан индекс, кориштењем Ласперове формуле за пондерисану аритметичку средину.

Weights

Weights used for calculating the Producer Price Index present relative participation of chosen products in the total value of industrial products production on domestic market.

Main source of data for weights calculation is the Annual Survey on Industrial Production IND-21 from 2006.

Scheme of weights is changed every five years, while each year weights are corrected for the growth in prices occurring during that year.

Aggregation

When calculating Producer Price Indices it is necessary to calculate elementary indices on the level of products (EPI), which represent ratios between current prices and the base price (December of the previous year); then simple geometric mean of these ratios.

From the elementary indices on the level of products we calculate aggregate indices, that is, indices of class, division, subsection, section, as well as the total index, using Laspeyres's formula for weighted arithmetic mean.

8.5. ИНДЕКСИ ЦИЈЕНА ПРОИЗВОЂАЧА ИНДУСТРИЈСКИХ ПРОИЗВОДА
PRODUCER PRICE INDICES OF INDUSTRIAL PRODUCTS

Назив (по PRODCOM-у)	2010	VII 2011 VI 2011	VII 2011 VII 2010	VII 2011 Ø 2010	Name (by PRODCOM)
УКУПНО	102,3	100,3	105,0	105,0	TOTAL
<i>По намјени потрошње</i>					<i>By purpose of consumption</i>
Енергија	103,4	100,8	104,2	104,0	Energy
Интермедијарни производи	103,0	99,8	105,0	105,5	Intermediate goods
Капитални производи	100,2	100,1	111,9	111,9	Capital goods
Трајни производи за широку потрошњу	101,3	100,0	99,6	99,7	Consumer durables
Нетрајни производи за широку потрошњу	99,1	100,3	105,3	104,6	Consumer non-durables
<i>По подручјима и областима</i>					<i>By sections and divisions</i>
C Вађење руда и камена	101,3	102,7	114,1	112,3	C Mining and quarrying
10 Вађење угља и лигнита; вађење тресета	101,5	103,7	120,5	117,7	10 Mining of coal and lignite; extraction of peat
13 Вађење руда метала	103,4	99,8	98,5	99,0	13 Mining of metal ores
14 Вађење осталих руда и камена	98,1	100,3	100,1	99,9	14 Other mining and quarrying
D Прерађивачка индустрија	101,8	99,9	105,6	106,0	D Manufacturing
15 Производња прехранбених производа и пића	100,4	99,8	112,2	110,7	15 Manufacture of food products and beverages
16 Производња дуванских производа	88,2	105,2	113,7	113,6	16 Manufacture of tobacco products
17 Производња текстила	100,0	100,0	101,8	101,8	17 Manufacture of textiles
18 Производња одјеће; дорада и бојење крзна	96,8	102,4	109,4	107,7	18 Manufacture of wearing apparel; dressing and dyeing of fur
19 Штављење и обрада коже; производња ковчега и торби, ручних торбица, седларских и ременарских производа и обуће	99,6	100,0	101,1	101,2	19 Tanning and dressing of leather; manufacture of luggage, handbags, saddlery, harness and footwear
20 Прерада дрвета и производа од дрвета и плуте, осим намјештаја; производња предмета од сламе и плетарских материјала	98,9	99,7	99,1	99,3	20 Manufacture of wood and of products of wood and cork, except furniture; manufacture of articles of straw and plaiting materials
21 Производња целулозе, папира, и производа од папира	103,5	99,4	101,2	102,0	21 Manufacture of pulp, paper and paper products
22 Издавачка и штампарска дјелатност; умножавање снимљених записа	101,2	100,0	100,2	100,4	22 Publishing, printing and reproduction of recorded media
23 Производња кокса, нафтних деривата и нуклеарног горива	101,6	100,0	102,3	108,1	23 Manufacture of coke, refined petroleum products and nuclear fuel
24 Производња хемикалија и хемијских производа	101,7	100,1	103,4	103,8	24 Manufacture of chemicals and chemical products
25 Производња производа од гуме и пластичних маса	99,7	100,4	105,3	104,4	25 Manufacture of rubber and plastic products
26 Производња осталих неметалних минералних производа	98,5	100,0	99,3	99,6	26 Manufacture of other non-metallic mineral products

8.5. ИНДЕКСИ ЦИЈЕНА ПРОИЗВОЂАЧА ИНДУСТРИЈСКИХ ПРОИЗВОДА (наставак)
PRODUCER PRICE INDICES OF INDUSTRIAL PRODUCTS (continued)

Назив (по PRODCOM-у)	2010	$\frac{VII\ 2011}{VI\ 2011}$	$\frac{VII\ 2011}{VII\ 2010}$	$\frac{VII\ 2011}{\emptyset\ 2010}$	Name (by PRODCOM)
27 Производња базних метала	105,8	99,8	99,2	101,8	27 Manufacture of basic metals
28 Производња производа од метала, осим машина и уређаја	99,9	100,3	113,8	114,0	28 Manufacture of fabricated metal products, except machinery and equipment
29 Производња машина и уређаја, Д.Н.	97,9	100,7	102,8	102,1	29 Manufacture of machinery and equipment n.e.c.
30 Производња канцеларијских машина и рачунара (компјутера)	90,8	101,2	95,9	93,4	30 Manufacture of office machinery and computers
31 Производња електричних машина и апарата. Д.Н.	102,2	99,8	102,3	101,4	31 Manufacture of electrical machinery and apparatus n.e.c.
32 Производња радиотелевизијских и комуникационих апарата и опреме	100,0	100,0	100,0	100,0	32 Manufacture of radio, television and communication equipment and apparatus
33 Производња медицинских, прецизних и оптичких инструмената, сатова и часовника	96,5	100,0	100,0	100,3	33 Manufacture of medical, precision and optical instruments, watches and clocks
34 Производња моторних возила, приколица и полуприколица	100,0	100,0	100,0	100,0	34 Manufacture of motor vehicles, trailers and semi-trailers
35 Производња осталих саобраћајних средстава	161,7	99,4	100,6	103,9	35 Manufacture of other transport equipment
36 Производња намјештаја, остала прерађивачка индустрија, Д.Н.	101,5	100,0	99,6	99,8	36 Manufacture of furniture; manufacturing n.e.c.
37 Рециклажа	115,0	100,0	122,2	121,9	37 Recycling
E Производња и снабдјевање електричном енергијом, гасом и водом	103,8	100,0	100,6	100,7	E Electricity, gas and water supply
40 Производња и снабдјевање електричном енергијом, гасом, паром и топлим водом	103,8	100,0	100,6	100,7	40 Electricity, gas, steam and hot water supply

Подаци су добијени на основу Мјесечног извјештаја о запосленим и платама запослених (РАД-1). Приказане су просјечне мјесечне бруто и нето плате по запосленом и њихово кретање изражено номиналним и реалним индексима.

Просјечне плате израчунавају се тако што се укупно исплаћена маса плата у мјесецу дијели са бројем запослених на које се односе извршене исплате.

Плате запослених обухватају исплате за рад у пуном, краћем од пуног и дужем од пуног радног времена и накнаде плата за неизвршене а плаћене часове рада за: годишњи одмор, државне празнике и нерадне дане утврђене законом, плаћено одсуство, одсуство за стручно усавршавање, застоје у раду без кривице запослених и боловање које иде на терет послодавца.

Data were obtained on the basis of Monthly statistical report on employees and their wages (RAD-1). Presented are monthly averages of gross and net wages per employee as well as their nominal growth expressed in indices.

Average wages represent a quotient between total paid wages in month and number of employees paid in the referent month.

Wages of employees cover salaries for work in full time, part time and overtime work, payments from business subject resources for paid but not worked hours for: annual leave, national holidays and day-offs as prescribed by law, paid leave, paid leave for vocational training, work interruptions without employees' fault and sick-leave paid by employer.

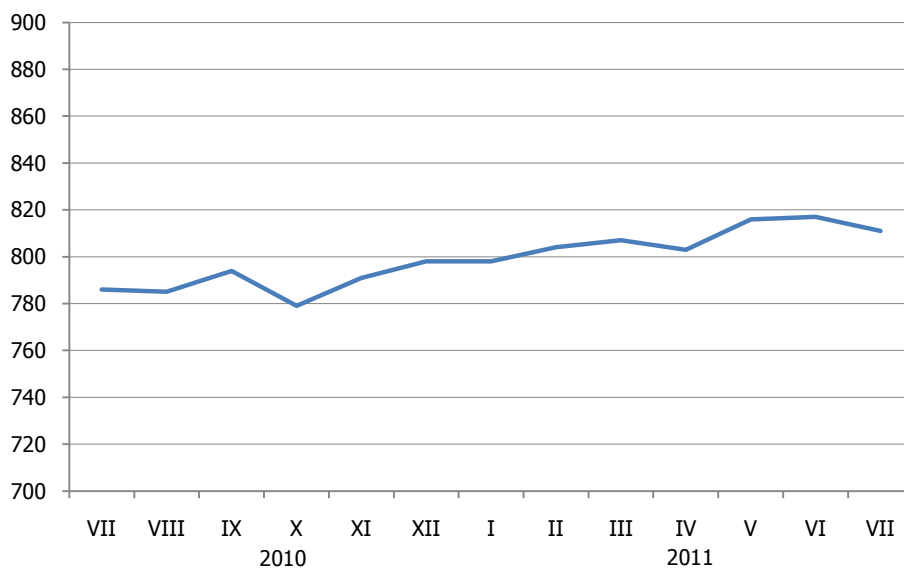
ПОДРУЧЈА / SECTIONS

Пољопривреда, лов и шумарство	A <i>Agriculture, hunting and forestry</i>
Рибарство	B <i>Fishing</i>
Вађење руде и камена	C <i>Mining and quarrying</i>
Прерађивачка индустрија	D <i>Manufacturing</i>
Производња и снабдијевање електричном енергијом, гасом и водом	E <i>Electricity, gas and water supply</i>
Грађевинарство	F <i>Construction</i>
Трговина на велико и трговина на мало, оправка моторних возила, мотоцикала и предмета за личну употребу и домаћинство	G <i>Wholesale and retail trade, repair of motor vehicles, motorcycles and personal and household goods</i>
Угоститељство	H <i>Hotels and restaurants</i>
Саобраћај, складиштење и везе	I <i>Transport, storage and communication</i>
Финансијско посредовање	J <i>Financial intermediation</i>
Активности у вези с некретнинама, изнајмљивање и пословне активности	K <i>Real estate, renting and business activities</i>
Државна управа и одбрана, обавезно социјално осигурање	L <i>Public administration and defense, compulsory social security</i>
Образовање	M <i>Education</i>
Здравствени и социјални рад	N <i>Health and social work</i>
Остале комуналне, друштвене и личне услужне активности	O <i>Other community, social and personal service activities</i>

9.1. ПРОСЈЕЧНЕ ПЛАТЕ ЗАПОСЛЕНИХ ПО ПОДРУЧЈИМА
THE AVERAGE WAGES BY SECTIONS

KM

Подручја	Бруто <i>Gross</i>			Нето <i>Net</i>			Sections
	VI	VII	I-VII	VI	VII	I-VII	
УКУПНО	1 347	1 337	1 319	817	811	808	TOTAL
A Пољопривреда, лов и шумарство	994	988	977	599	596	595	A Agriculture, hunting and forestry
B Рибарство	1 064	1 147	993	648	700	613	B Fishing
C Вађење руде и камена	1 747	1 583	1 622	1 057	958	993	C Mining and quarrying
D Прерађивачка индустрија	921	935	902	578	588	570	D Manufacturing
E Производња и снабдијевање електричном енергијом, гасом и водом	1 583	1 552	1 558	954	935	948	E Electricity, gas and water supply
F Грађевинарство	975	982	954	591	595	586	F Construction
G Трговина на велико и трговина на мало, оправка моторних возила, мотоцикала и предмета за личну употребу и домаћинство	995	983	980	604	596	602	G Wholesale and retail trade, repair of motor vehicles, motorcycles and personal and household goods
H Угоститељство	904	905	894	547	549	550	H Hotels and restaurants
I Саобраћај, складиштење и везе	1 290	1 293	1 283	789	791	793	I Transport, storage and communication
J Финансијско посредовање	2 060	2 075	2 054	1 247	1 258	1 257	J Financial intermediation
K Активности у вези с некретнинама, изнајмљивање и пословне активности	1 070	1 066	1 047	645	643	639	K Real estate, renting and business activities
L Државна управа и одбрана, обавезно социјално осигурање	1 792	1 806	1 766	1 068	1 078	1 062	L Public administration and defense, compulsory social security
M Образовање	1 495	1 485	1 447	901	895	883	M Education
N Здравствени и социјални рад	1 721	1 705	1 685	1 042	1 032	1 032	N Health and social work
O Остале комуналне, друштвене и личне услугне активности	1 052	1 037	1 019	636	627	625	O Other community, social and personal service activities

Графикон 6. Просјечне нето плате запослених по мјесецима
Graph 6. The average net wages by months

9.2. НОМИНАЛНИ И РЕАЛНИ ИНДЕКСИ НЕТО ПЛАТА
NOMINAL AND REAL INDICES OF NET WAGES

Подручја	$\frac{VII\ 2011}{VI\ 2011}$	$\frac{VII\ 2011}{VII\ 2010}$	$\frac{VII\ 2011}{XII\ 2010}$	$\frac{VII\ 2011}{\emptyset\ 2010}$	$\frac{I-VII\ 2011}{I-VII\ 2010}$	Sections
Номинални/ <i>Nominal</i>						
УКУПНО	99,3	103,2	101,6	103,5	103,7	TOTAL
A Пољопривреда, лов и шумарство	99,5	102,2	101,3	102,3	103,4	A Agriculture, hunting and forestry
B Рибарство	108,1	109,6	109,6	110,9	97,8	B Fishing
C Вађење руде и камена	90,6	103,4	100,0	101,4	105,1	C Mining and quarrying
D Прерађивачка индустрија	101,7	103,5	104,1	106,7	104,3	D Manufacturing
E Производња и снабдијевање електричном енергијом, гасом и водом	98,0	103,3	99,0	101,6	103,5	E Electricity, gas and water supply
F Грађевинарство	100,7	108,0	103,9	107,3	108,7	F Construction
G Трговина на велико и трговина на мало, оправка моторних возила, мотоцикала и предмета за личну употребу и домаћинство	98,7	102,2	99,5	101,9	104,2	G Wholesale and retail trade, repair of motor vehicles, motorcycles and personal and household goods
H Угоститељство	100,4	99,2	102,2	103,3	103,1	H Hotels and restaurants
I Саобраћај, складиштење и везе	100,3	101,4	100,4	102,3	103,3	I Transport, storage and
J Финансијско посредовање	100,8	104,5	102,2	103,0	103,0	J Financial intermediation
K Активности у вези с некретнинама, изнајмљивање и пословне активности	99,7	104,3	102,2	103,9	103,4	K Real estate, renting and business activities
L Државна управа и одбрана, обавезно социјално осигурање	100,9	104,1	102,1	103,0	101,6	L Public administration and defense, compulsory social security
M Образовање	99,3	99,7	100,1	101,2	99,8	M Education
N Здравствени и социјални рад	99,0	102,1	101,3	101,4	101,2	N Health and social work
O Остале комуналне, друштвене и личне услужне активности	98,6	102,4	100,2	102,0	102,1	O Other community, social and personal service activities
Реални/ <i>Real</i>						
УКУПНО	99,7	99,7	100,0	100,5	99,8	TOTAL
A Пољопривреда, лов и шумарство	99,9	98,6	99,7	99,3	99,6	A Agriculture, hunting and forestry
B Рибарство	108,5	105,8	107,9	107,7	94,2	B Fishing
C Вађење руде и камена	90,9	99,8	98,5	98,5	101,2	C Mining and quarrying
D Прерађивачка индустрија	102,1	99,9	102,5	103,6	100,4	D Manufacturing
E Производња и снабдијевање електричном енергијом, гасом и водом	98,4	99,7	97,5	98,6	99,6	E Electricity, gas and water supply
F Грађевинарство	101,1	104,2	102,2	104,2	104,7	F Construction
G Трговина на велико и трговина на мало, оправка моторних возила, мотоцикала и предмета за личну употребу и домаћинство	99,1	98,7	97,9	99,0	100,3	G Wholesale and retail trade, repair of motor vehicles, motorcycles and personal and household goods
H Угоститељство	100,8	95,8	100,6	100,3	99,2	H Hotels and restaurants
I Саобраћај, складиштење и везе	100,7	97,9	98,8	99,3	99,4	I Transport, storage and
J Финансијско посредовање	101,2	100,9	100,6	100,0	99,1	J Financial intermediation
K Активности у вези с некретнинама, изнајмљивање и пословне активности	100,1	100,7	100,6	100,9	99,5	K Real estate, renting and business activities
L Државна управа и одбрана, обавезно социјално осигурање	101,3	100,4	100,5	100,0	97,8	L Public administration and defense, compulsory social security
M Образовање	99,7	96,3	98,5	98,2	96,0	M Education
N Здравствени и социјални рад	99,4	98,6	99,7	98,4	97,4	N Health and social work
O Остале комуналне, друштвене и личне услужне активности	99,0	98,8	98,6	99,0	98,3	O Other community, social and personal service activities

Начелник Одјељења за израду публикационих база података и статистичких публикација Владан Сибиновић	<i>Head of Division for Creation of Publication Data Bases and Statistical Publications</i> <i>Vladan Sibinović</i>
Дизајн и превод Владан Сибиновић	<i>Design and translation</i> <i>Vladan Sibinović</i>
Редакциони одбор Јелена Ђокић, Милка Михолјчић, Нада Јаковљевић, Биљана Ђукић, Богдана Радић	<i>Redactional Board</i> <i>Jelena Đokić, Milka Miholjčić, Nada Jakovljević, Biljana Đukić, Bogdana Radić</i>
Одговара Др Радмила Чичковић, директор	<i>Person responsible</i> <i>Dr Radmila Čičković, Director General</i>

Издаје Републички завод за статистику, Република Српска, Бања Лука, Вељка Млађеновића 12д - Тел. +387 51 332 700 – Др Радмила Чичковић, директор - Тираж 30 – Излази мјесечно - Преглед је објављен и на Интернету на адреси: www.rzs.rs.ba - E-mail: stat@rzs.rs.ba - **Приликом коришћења података обавезно навести извор**

*Published by Republika Srpska Institute of Statistics, Banja Luka, Veljka Mladenovića 12d - Tel. +387 51 332 700 - Dr Radmila Čičković, Director General - Total print run copies 30 - Monthly periodicity – Review is available on the Internet at: www.rzs.rs.ba - E-mail: stat@rzs.rs.ba - **These data can be used provided the source is acknowledged***