



РЕПУБЛИКА СРПСКА
РЕПУБЛИЧКИ ЗАВОД ЗА СТАТИСТИКУ

REPUBLIKA SRPSKA
INSTITUTE OF STATISTICS

МЈЕСЕЧНИ СТАТИСТИЧКИ ПРЕГЛЕД MONTHLY STATISTICAL REVIEW

септембар

2011

September

БАЊА ЛУКА, ОКТОБАР 2011.
BANJA LUKA, OCTOBER 2011

МЈЕСЕЧНИ СТАТИСТИЧКИ ПРЕГЛЕД/ *MONTHLY STATISTICAL REVIEW*

Материјал припремили/ *Material prepared by*

Статистика индустрије и рударства/ *Industry and mining statistics*

Мирјана Бандур
mirjana.bandur@rzs.rs.ba

Статистика шумарства/ *Forestry statistics*

Синиша Ћеркета
sinisa.cerketa@rzs.rs.ba

Статистика грађевинарства/ *Construction statistics*

Желимир Радишић
zelimir.radisic@rzs.rs.ba

Статистика пољопривреде/ *Agriculture statistics*

Нада Шобот
nada.sobot@rzs.rs.ba

Статистика унутрашње трговине/ *Domestic trade statistics*

Санела Васиљевић
sanela.vasiljevic@rzs.rs.ba

Статистика спољне трговине/ *External trade statistics*

Сања Стојчевић
sanja.stojcevic@rzs.rs.ba

Статистика туризма/ *Tourism statistics*

Мирослав Илић
miroslav.ilic@rzs.rs.ba

Статистика цијена/ *Price statistics*

Јасминка Милић
jasminka.milic@rzs.rs.ba
Билјана Тешић
biljana.tesic@rzs.rs.ba

Статистика рада/ *Labour statistics*

Даница Бабић
danica.babic@rzs.rs.ba

САДРЖАЈ CONTENTS

Страна
Page

УВОД <i>INTRODUCTION</i>	5
СТАТИСТИЧКИ ЗНАЦИ <i>STATISTICAL SYMBOLS</i>	5
ОСНОВНИ ПОДАЦИ О РЕПУБЛИЦИ СРПСКОЈ <i>BASIC DATA ON REPUBLIKA SRPSKA</i>	6
1. ИНДУСТРИЈА И РУДАРСТВО <i>INDUSTRY AND MINING</i>	7
1.1. Индекси индустријске производње – по намјени <i>Indices of industrial production – by purpose</i>	7
1.2. Индекси индустријске производње - по областима <i>Indices of industrial production - by divisions</i>	8
1.3. Индекси запослених у индустрији <i>Indices of employees in industry</i>	9
2. ШУМАРСТВО <i>FORESTRY</i>	10
2.1. Производња, продаја и залихе шумских сортимената у државним шумама <i>Production, sale and stocks of forest assortments in state forests</i>	11
3. ГРАЂЕВИНАРСТВО <i>CONSTRUCTION</i>	12
3.1. Грађевинска активност <i>Construction activity</i>	12
4. ПОЉОПРИВРЕДА <i>AGRICULTURE</i>	13
4.1. Вриједност пољопривредних производа продатих на зеленим пијацама према групама производа <i>Value of agricultural products sold in green markets by group of products</i>	13
4.2. Продаја одабраних производа пољопривреде на зеленим пијацама <i>Sale of selected products of agriculture at green markets</i>	14
5. УНУТРАШЊА ТРГОВИНА <i>DOMESTIC TRADE</i>	15
5.1. Индекси промета робе у трговини на мало по трговинским подразредима <i>Indices of turnover in retail trade by subclasses of trading activities</i>	15
6. СПОЉНА ТРГОВИНА <i>EXTERNAL TRADE</i>	16
6.1. Увоз и извоз према секторима стандардне трговинске класификације <i>Export and import according to standard international trade classification</i>	16
6.2. Увоз и извоз према класификацији дјелатности <i>Export and import according to classification of activities</i>	17
6.3. Увоз и извоз према хармонизованом систему <i>Export and import according to harmonized system</i>	18

САДРЖАЈ CONTENTS

Страна
Page

7. ТУРИЗАМ <i>TOURISM</i>	22
7.1. Доласци и ноћења туриста <i>Tourist arrivals and nights</i>	22
7.2. Доласци и ноћења страних туриста по земљи пребивалишта <i>Tourist arrivals and nights of foreign tourists by country of residence</i>	23
7.3. Доласци и ноћења туриста по врсти туристичких мјеста <i>Tourist arrivals and nights by type of tourist resorts</i>	24
7.4. Доласци и ноћења туриста по врсти објеката за смјештај <i>Tourist arrivals and nights by type of facilities for accommodation</i>	24
8. ЦИЈЕНЕ <i>PRICES</i>	25
8.1. Индекси потрошачких цијена према класификацији COICOP <i>Consumer price indices according coicop</i>	27
8.2. Индекси потрошачких цијена са привременим умањењима цијена <i>Consumer price index with temporary reduction of prices</i>	28
8.3. Индекси потрошачких цијена (Ø2005=100) <i>Consumer price indices (Ø2005=100)</i>	29
8.4. Индекси потрошачких цијена (Ø2010=100) <i>Consumer price indices (Ø2010=100)</i>	31
8.5. Индекси цијена произвођача индустријских производа <i>Producer Price Indices of industrial products</i>	35
9. СТАТИСТИКА РАДА <i>LABOUR STATISTICS</i>	37
9.1. Просјечне плате запослених по подручјима <i>Average wages by section</i>	38
9.2. Номинални и реални индекси нето плата <i>Nominal and real indices of net wages</i>	39

УВОД

Мјесечни статистички преглед је статистичка публикација Републичког завода за статистику која приказује службене статистичке податке, који се на мјесечном нивоу прикупљају према Статистичком програму.

Мјесечни подаци за текућу годину су претходни подаци тако да се могу појавити накнадне исправке.

Републички завод за статистику од 1. јануара 2001. године податке исказује према Класификацији дјелатности („Службени гласник Републике Српске“, број 4/97).

Класификација дјелатности је општи стандард упоредив са Међународном класификацијом дјелатности УН (ISIC - rev 3) и Класификацијом дјелатности ЕУ (NACE - rev 1).

Изражавамо захвалност свим сарадницима који су учествовали у изради ове публикације.

Републички завод за статистику ће бити захвалан на свим примједбама и сугестијама које би допринијеле побољшању публикације.

INTRODUCTION

Monthly Statistical Review is a statistical publication of Republika Srpska Institute of Statistics, presenting official statistical data, collected on the monthly level, according to the Statistical Programme.

The monthly data for current year are the previous data, so additional correction could be made.

From the January 1st 2001, data have been published according to the Classification of Activities ("Official Gazette of the Republika Srpska", No. 4/97).

The Classification of Activities is a common standard, comparable with both the International Standard Industrial Classification of All Economic Activities (ISIC Rev.3) and the Statistical Classification of Economic Activities in the European Community (NACE Rev.1).

We are thankful to all of our staff participating in creating this publication.

Republika Srpska Institute of Statistics will highly appreciate any remarks and suggestions that could improve the publication.

СТАТИСТИЧКИ ЗНАЦИ

- нема појаве
- ... не располаже се податком
- 0 податак је мањи од 0,5 од дате јединице мјере
- () непотпун, недовољно провјерен или процијењен податак
- * исправљен податак
- ∅ просјек
- ¹⁾ знак за напомену

STATISTICAL SYMBOLS

- no appearance
- ... data not available
- 0 value is less than 0.5 of the unit of measure being given
- () incomplete, not enough adjusted or estimated data
- * corrected data
- ∅ average
- ¹⁾ note sign

ОСНОВНИ ПОДАЦИ О РЕПУБЛИЦИ СРПСКОЈ BASIC DATA ON REPUBLIKA SRPSKA

ГЕОГРАФСКИ ПОДАЦИ GEOGRAPHICAL DATA

ПОВРШИНА (према Дејтонском споразуму) **24 858* km²**
AREA (according to the Dayton peace agreement)

СТАНОВНИШТВО POPULATION

процјена за 2006. годину **1 443 709**
estimation for year 2006

процјена за 2007. годину **1 439 673**
estimation for year 2007

процјена за 2008. годину **1 437 477**
estimation for year 2008

процјена за 2009. годину **1 435 179**
estimation for year 2009

процјена за 2010. годину **1 433 038**
estimation for year 2010

БРОЈ СТАНОВНИКА НА 1 km² **57,6**
POPULATION PER 1 km²

БРОЈ НАСЕЉА **2 746²⁾**
NUMBER OF SETTLEMENTS

БРУТО ДОМАЋИ ПРОИЗВОД GROSS DOMESTIC PRODUCT

БРУТО ДОМАЋИ ПРОИЗВОД ЗА 2006. ГОДИНУ - концепт SNA **6 543 726 000 KM**
GROSS DOMESTIC PRODUCT, YEAR 2006 (SNA CONCEPT)

БРУТО ДОМАЋИ ПРОИЗВОД ЗА 2007. ГОДИНУ - концепт SNA **7 350 985 000 KM**
GROSS DOMESTIC PRODUCT, YEAR 2007 (SNA CONCEPT)

БРУТО ДОМАЋИ ПРОИЗВОД ЗА 2008. ГОДИНУ - концепт SNA **8 489 287 000 KM**
GROSS DOMESTIC PRODUCT, YEAR 2008 (SNA CONCEPT)

БРУТО ДОМАЋИ ПРОИЗВОД ЗА 2009. ГОДИНУ - концепт SNA **8 222 974 000 KM**
GROSS DOMESTIC PRODUCT, YEAR 2009 (SNA CONCEPT)

БРУТО ДОМАЋИ ПРОИЗВОД ЗА 2010. ГОДИНУ - концепт SNA **8 306 974 000 KM**
GROSS DOMESTIC PRODUCT, YEAR 2010 (SNA CONCEPT)

¹⁾ Процјена броја становника је ревидирана на основу података виталне статистике од 2002. године.
Estimated number of population was revised on the basis of Vital statistics data from year 2002.

²⁾ Број насеља усаглашен на основу базе статистичких кругова преузетих од Републичке управе за геодетске и имовинско – правне послове
Number of settlements in accordance with the data base of statistical areas taken from the Republic Administration for Geodetic and Property – Legal Affairs

* Извор: Републичка управа за геодетске и имовинско-правне послове
Source: Republic administration for Geodetic and Proprietary-Legal Affairs

ИНДЕКСИ ИНДУСТРИЈСКЕ ПРОИЗВОДЊЕ

Индустијска производња остварена у септембру 2011. године у односу на исти мјесец прошле године већа је за 3,6%, у односу на просјечну мјесечну производњу у 2010. години већа је за 3,2%, док је у односу на претходни мјесец текуће године мања за 5,4%.

Индустијска производња остварена у периоду јануар – септембар 2011. године у поређењу са истим периодом прошле године већа је за 6,8%.

Посматрано по економској намјени индустијских производа у периоду јануар – септембар 2011. године у односу на исти период прошле године остварен је раст производње трајних производа за 37,1%, интермедијарних производа за 7,9%, енергије за 7,5%, нетрајних производа за 3,1%, док је производња капиталних производа мања за 5,1%.

Подаци дати у овом Билтену добијени су на основу Мјесечног извјештаја индустрије (ИНД-1). Извјештај ИНД-1 подносе у узорак изабрана предузећа чија је претежна дјелатност по Класификацији дјелатности (КД) разврстана у подручја: вађење руда и камена, прерађивачка индустрија и производња и снабдијевање електричном енергијом, гасом и водом. Узорком су обухваћене и индустијске јединице неиндустијских предузећа.

Индекси индустријске производње израчунавају се коришћењем Laspeyres-ове формуле те базних цијена и пондера у чијој је основи додана вриједност из 2005. године.

Мјесечни индекси изражавају стварно постигнуту готову производњу одређеног мјесеца из које нису елиминисане сезонске и мјесечне варијације проузроковане различитим бројем радних дана.

INDICES OF INDUSTRIAL PRODUCTION

Industrial production realized in September 2011 compared to the same month 2010 was 3.6% higher, compared to the average monthly production in 2010 was 3.2% higher, while compared to August 2011 was 5.4% lower.

Industrial production realized in the period of January–September 2011 compared to the same period of the previous year was 6.8% higher.

Considering the economic purpose of industrial products in the period January – September 2011 compared to the same period of the previous year production of durable consumer goods was 37.1% higher, intermediate goods 7.9% higher, energy 7.5% higher, non-durable consumer goods 3.1% higher, while production of capital goods was 5.1% lower.

Data presented by this Review were provided by the Monthly Report of Industry (IND-1). The report IND-1 is presented by sample enterprises whose principal activity according to the Classification of activities is classified into the following sections: Mining and quarrying, Manufacturing and Electricity, gas and water supply. Industrial units of non-industrial enterprises are also covered by the sample.

Indices of industrial production are calculated using the Laspeyres's formula, as well as base prices and weights based on the value added from 2005.

Monthly indices present the real achieved production in a certain month where seasonal and monthly variations, caused by different number of working days, were not eliminated.

1.1. ИНДЕКСИ ИНДУСТРИЈСКЕ ПРОИЗВОДЊЕ - ПО НАМЈЕНИ
INDICES OF INDUSTRIAL PRODUCTION - BY PURPOSE

∅2010=100

	<u>IX 2011</u> ∅2010	<u>IX 2011</u> VIII 2011	<u>IX 2011</u> IX 2010	<u>I–IX 2011</u> I–IX 2010	
ИНДУСТРИЈА УКУПНО	103,2	94,6	103,6	106,8	INDUSTRY TOTAL
АЕ Енергија	79,5	73,4	97,4	107,5	AE Energy
АИ Интермед, произ., осим енергије	128,8	109,6	107,3	107,9	AI Intermediate goods except energy
В Капитални производи	108,0	160,9	88,3	94,9	B Capital goods
СД Трајни производи за широку пот.	126,7	93,7	126,1	137,1	CD Durable consumer goods
СН Нетрајни произ. за широку пот.	116,7	110,1	112,2	103,1	CN Non durable consumer goods

1.2. ИНДЕКСИ ИНДУСТРИЈСКЕ ПРОИЗВОДЊЕ - ПО ОБЛАСТИМА
INDICES OF INDUSTRIAL PRODUCTION - BY DIVISIONS

∅2010=100

	IX 2011 ∅2010	IX 2011 VIII 2011	IX 2011 IX 2010	I-IX 2011 I-IX 2010	
ИНДУСТРИЈА УКУПНО	103,2	94,6	103,6	106,8	INDUSTRY TOTAL
C ВАЂЕЊЕ РУДА И КАМЕНА	123,1	92,4	106,2	124,1	C MINING AND QUARRYING
10 Вађење каменог и мрког угља, лигнита и тресета	98,6	72,8	90,6	128,3	10 Mining of coal and lignite, extraction of peat
13 Вађење руда метала	140,9	127,5	125,1	102,6	13 Mining of metal ores
14 Вађење осталих руда и камена	215,0	120,5	131,2	162,4	14 Other mining and quarrying
D ПРЕРАЂИВАЧКА ИНДУСТРИЈА	118,4	110,6	104,6	104,8	D MANUFACTURING
15 Произ. прехрам. произ. и пића	115,9	105,4	105,0	94,3	15 Mfr. of food prod. and beverages
16 Произ. дуванских производа	64,0	137,0	88,1	73,4	16 Mfr. of tobacco products
17 Произ. текст. предива и тканина	139,4	66,7	130,2	123,6	17 Mfr. of textiles
18 Произ. одјевних предмета, дорада и бојење крзна	107,0	114,0	121,7	100,6	18 Mfr. of wearing apparel, dressing and dyeing of fur
19 Произ. коже и предмета од коже и обуће	125,1	176,7	127,9	129,8	19 Leather tanning and dressing: luggage, saddlery handbags, shoes etc manufacture
20 Прерада и производи од дрвета и плуте	136,2	110,0	111,4	115,6	20 Mfr. of wood and wood, cork, straw and plaiting mat. products
21 Произ. целулозе, папира и производа од папира	99,6	100,5	112,8	96,7	21 Mfr. of pulp, paper and paper products
22 Издавачка дјел., штампање и репродукција сним. медија	91,7	91,9	80,6	96,3	22 Publishing, printing and reproduction of recorded media
23 Произ. кокса и деривата нафте	129,2	129,6	105,5	105,9	23 Mfr. of coke, refined petroleum products and nuclear fuel
24 Произ. хемикалија и хемијских производа	140,5	111,3	121,9	114,3	24 Mfr. of chemicals and chemical products
25 Произ. производа од гуме и пластике	131,0	119,5	116,3	101,8	25 Mfr. of rubber and plastic products
26 Произ. производа од осталих минерала	131,3	84,3	87,0	102,0	26 Mfr. of other non-metallic mineral products
27 Произ. основних метала	103,3	108,5	99,3	97,9	27 Mfr. of basic metals
28 Произ. металних производа, осим машина	123,8	148,5	115,4	104,0	28 Mfr. of fabricated metal prod., except machinery and equipment
29 Произ. осталих машина и уређаја	72,2	190,0	25,7	62,7	29 Mfr. of machinery and equipment n.e.c.
30 Произ. канцеларијских и рачунарских машина	130,1	104,1	133,2	129,3	30 Mfr. of office machinery and computers
31 Произ. других електричних машина и апарата	124,8	145,5	108,4	120,4	31 Mfr. of electrical machinery and apparatus n.e.c.
32 Произ. радио, ТВ и комуникационе опреме	96,7	101,7	47,4	149,4	32 Mfr. of radio, television and communication equipment and apparatus
33 Произ. медицинских, прецизних и оптичких инструмената	214,5	441,3	333,1	141,4	33 Mfr. of medical, precision and optical instr., watches and clocks
34 Произ. моторних возила и приколица	107,2	145,2	140,8	104,8	34 Mfr. of motor vehicles, trailers and semi-trailers
35 Произ. осталих саоб. средстава	49,2	84,3	45,2	95,4	35 Mfr. of other transport equip.
36 Произ. намјештаја и сличних производа	119,0	85,5	114,2	131,7	36 Mfr. of furniture, manufact. n.e.c.
37 Рециклажа	72,0	77,0	51,0	94,9	37 Recycling
E ПРОИЗ. И СНАБД. ЕЛ.ЕН., ГАСОМ, И ВОДОМ	72,8	71,8	99,6	102,3	E ELECTRICITY, GAS AND WATER SUPPLY
40 Произ. и снабд. ел. енергијом, гасом, паром и топлом водом	72,8	71,8	99,6	102,3	40 Electricity, gas and hot water supply

ИНДЕКСИ ЗАПОСЛЕНИХ У ИНДУСТРИЈИ

Број запослених у индустрији у септембру 2011. године у односу на претходни мјесец текуће године мањи је за 0,1%, у односу на просјечан мјесечни број запослених у 2010. години мањи је за 2,3% и у односу на исти мјесец прошле године за 3,6%.

Број запослених у индустрији у периоду јануар–септембар 2011. године у поређењу са истим периодом прошле године мањи је за 1,9%.

INDICES OF EMPLOYEES IN INDUSTRY

Number of employees in industry in September 2011 compared to August 2011 was 0.1% lower, compared to the average monthly number of employees in 2010 was 2.3% lower and compared to the same month of 2010 was 3.6% lower.

Number of employees in industry in the period January–September 2011 compared to the same period of the previous year was 1.9% lower.

1.3. ИНДЕКСИ ЗАПОСЛЕНИХ У ИНДУСТРИЈИ – ПО ОБЛАСТИМА
INDICES OF EMPLOYEES IN INDUSTRY – BY DIVISIONS

Ø2010=100

	IX 2011 Ø2010	IX 2011 VIII 2011	IX 2011 IX 2010	I–IX 2011 I–IX 2010	
ИНДУСТРИЈА УКУПНО	97,7	99,9	96,4	98,1	INDUSTRY TOTAL
C ВАЂЕЊЕ РУДА И КАМЕНА	103,5	99,4	102,0	103,4	C MINING AND QUARRYING
10 Вађење каменог и мрког угља, лигнита и тресета	100,1	99,9	99,7	100,4	10 Mining of coal and lignite, extraction of peat
13 Вађење руда метала	115,1	99,6	111,7	113,4	13 Mining of metal ores
14 Вађење осталих руда и камена	89,8	96,9	88,5	92,1	14 Other mining and quarrying
D ПРЕРАЂИВАЧКА ИНДУСТРИЈА	96,8	99,9	95,5	97,2	D MANUFACTURING
15 Произ. прехран. произ. и пића	93,4	99,1	91,7	96,8	15 Mfr. of food prod. and beverages
16 Произ. дуванских производа	73,6	97,1	76,7	79,2	16 Mfr. of tobacco products
17 Произ. текст. предива и тканина	108,0	101,6	106,7	105,2	17 Mfr. of textiles
18 Произ. одјевних предмета, дорада и бојење крзна	63,3	103,7	65,1	67,2	18 Mfr. of wearing apparel, dressing and dyeing of fur
19 Произ. коже и предмета од коже и обуће	117,8	101,0	113,3	115,5	19 Mfr. of leather tanning and dressing: luggage, saddler, handbags, shoes etc
20 Прерада и производи од дрвета и плуте	103,2	99,8	99,6	100,2	20 Mfr. of wood and wood, cork, straw and plaiting mat. products
21 Произ. целулозе, папира и производа од папира	94,4	100,2	93,2	94,2	21 Mfr. of pulp, paper and paper products
22 Издавачка дјел., штампање и репродукција сним. медија	96,4	101,5	98,1	97,3	22 Publishing, printing and reproduction of recorded media
23 Произ. кокса и деривата нафте	95,3	99,7	94,3	97,7	23 Mfr. of coke, refined petroleum products and nuclear fuel
24 Произ. хемикалија и хемијских производа	98,1	100,1	97,5	97,6	24 Mfr. of chemicals and chemical products
25 Произ. производа од гуме и пластике	99,1	100,3	99,1	97,1	25 Mfr. of rubber and plastic products
26 Произ. производа од осталих минерала	89,4	97,2	91,6	92,2	26 Mfr. of other non-metallic mineral products
27 Производња основних метала	92,6	100,3	92,7	91,2	27 Mfr. of basic metals
28 Произ. металних производа, осим машина	93,8	99,7	94,7	93,6	28 Mfr. of fabricated metal prod., except machinery and equipment
29 Произ. осталих машина и уређаја	101,8	108,4	82,8	92,7	29 Mfr. of machinery and equipment n.e.c.
30 Произ. канцеларијских и рачунарских машина	116,7	100,6	117,4	108,9	30 Mfr. of office machinery and computers
31 Произ. других електричних машина и апарата	96,6	94,3	92,5	102,4	31 Mfr. of electrical machinery and apparatus n.e.c.
32 Произ. радио, ТВ и комуникационе опреме	139,8	102,4	134,4	126,5	32 Mfr. of radio, television and communication equipment and apparatus
33 Произ. медицинских, прецизних и оптичких инструмената	95,3	100,0	96,9	96,2	33 Mfr. of medical, precision and optical instruments, watches and clocks
34 Произ. моторних возила и приколица	91,2	98,7	91,9	93,0	34 Mfr. of motor vehicles, trailers and semi-trailers
35 Произ. осталих саоб. средстава	98,5	99,7	96,5	100,2	35 Mfr. of other transport equip.
36 Произ. намјештаја и сличних производа	98,1	100,5	98,7	98,8	36 Mfr. of furniture, manufact n.e.c.
37 Рециклажа	94,0	97,9	95,9	95,8	37 Recycling
E ПРОИЗ. И СНАБД. ЕЛ. ЕН. ГАСОМ И ВОДОМ	99,2	99,9	98,4	100,5	E ELECTRICITY, GAS AND WATER SUPPLY
40 Произ. и снабд. ел. енергијом, гасом, паром и топлим водом	99,2	99,9	98,4	100,5	40 Electricity, gas and hot water supply

Производња шумских сортимената у септембару 2011. године у односу на септембар 2010. године већа је за 0,9 %.

Продаја шумских сортимената у септембару 2011. године у односу на септембар 2010. године већа је за 7,2%.

Производња шумских сортимената у периоду јануар–септембар 2011. у односу на исти период 2010. године већа је за 13,4 %.

Продаја шумских сортимената у периоду јануар–септембар 2011. у односу на исти период 2010. године већа је за 12,7%.

Production of forest assortments in September 2011, compared to September 2010, was 0.9 % higher.

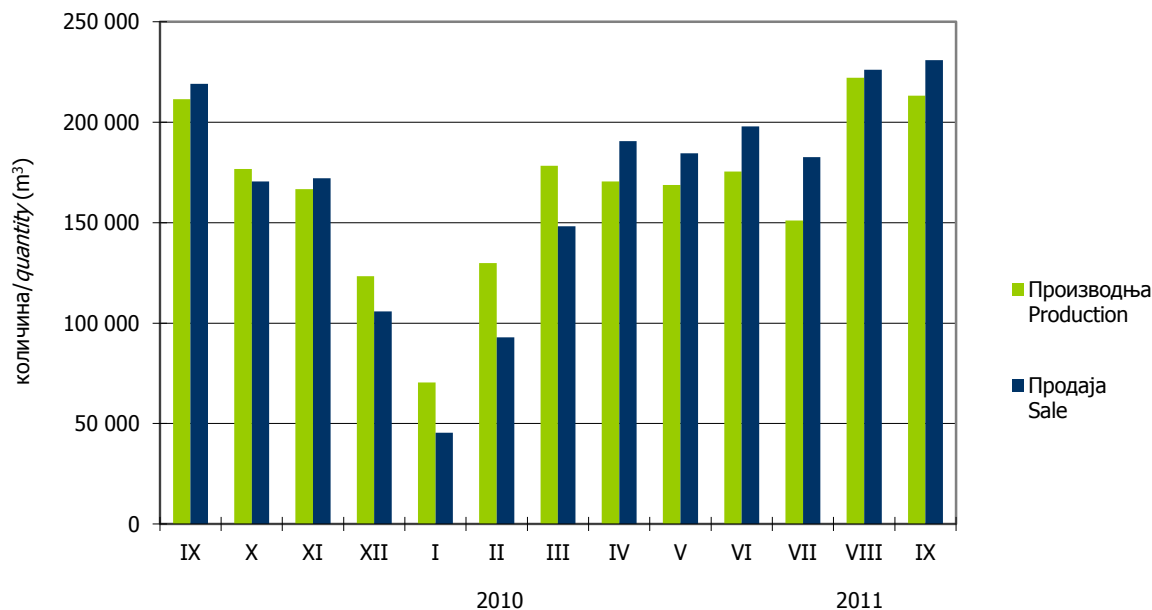
Sale of forest assortments in September 2011, compared to September 2010, was 7.2 % higher.

Production of forest assortments in the period January-September 2011, compared to the same period of the previous year, was 13.4% higher.

Sale of forest assortments in the period January-September 2011, compared to the same period of the previous year, was 12.7% higher.

Подаци о производњи, продаји и залихама шумских сортимената добијени су на основу Мјесечног извјештаја о производњи шумских сортимената (ШУМ-22). Овим извјештајем су обухваћена сва предузећа из области шумарства која се баве сталном производњом шумских сортимената из шума у државној својини, без обзира да ли им је производња шумских сортимената претежна дјелатност. Од 2002. године подаци о производњи шумских сортимената прикупљају се према Номенклатури производа и услуга шумарства, а која је припремљена на основу Листе карактеристичних дјелатности шумарства коју је израдио Еуростат - Статистичка канцеларија Европске Комисије и објавио као саставни дио Приручника за економске рачуне пољопривреде и шумарства, крајем 1997. године.

Data on production, sale and stocks of forest assortments are based on the Monthly report on production of the forest assortments (ŠUM-22). This report includes all enterprises from the forestry sector, producing forest assortments in state forests permanently, regardless whether the production of forest assortments is their main activity or not. The production of forest assortments from the beginning of 2002 has been collected according to the Nomenclature of forestry products and services, which is in accordance with the List of characteristic activities of the forestry industry, prepared by Eurostat - Statistical Office of the European Communities, and published as an integral part of the Manual on Economic Accounts Agriculture and Forestry, at the end of 1997.



Графикон 1. Производња и продаја шумских сортимената по мјесецима, m³
Graph 1. Production and sale of forest assortments by month, m³

2.1. ПРОИЗВОДЊА, ПРОДАЈА И ЗАЛИХЕ ШУМСКИХ СОРТИМЕНАТА У ДРЖАВНИМ ШУМАМА
PRODUCTION, SALE AND STOCKS OF FOREST ASSORTMENTS IN STATE FORESTSm³

	Производња <i>Production</i>				Продаја <i>Sale</i>				Залихе IX <i>Stocks</i> IX	
	IX		I – IX		IX		I – IX			
	2010	2011	2010	2011	2010	2011	2010	2011	2011	
УКУПНО	211 471	213 286	1 304 993	1 479 965	215 433	230 970	1 330 538	1 499 213	194 741	TOTAL
ЧЕТИНАРИ	87 168	89 988	513 458	616 045	93 382	93 243	527 990	620 092	70 723	CONIFERS
Трупци четинара	57 284	58 170	345 857	405 410	62 576	62 148	364 642	413 622	42 514	<i>Logs, coniferous</i>
Рудничко дрво четинара	3 733	5 944	27 273	43 350	5 071	7 016	28 531	48 424	4 597	<i>Pit props, coniferous</i>
Остало дуго дрво четинара ¹⁾	618	517	3 624	7 097	637	508	3 882	6 876	514	<i>Other long coniferous wood¹⁾</i>
Просторно дрво четинара ²⁾	25 506	25 312	136 545	159 896	25 071	23 526	130 796	150 878	23 078	<i>Cord coniferous wood²⁾</i>
Огрјевно дрво четинара	27	45	159	292	27	45	139	292	20	<i>Coniferous firewood</i>
Остало грубо обрађено дрво четинара ⁴⁾	-	-	-	-	-	-	-	-	-	<i>Other roughly worked coniferous wood⁴⁾</i>
ЛИШЋАРИ	124 303	123 298	791 535	863 920	122 051	137 727	802 548	879 121	124 018	BROADLEAF
Трупци лишћара	36 179	34 062	252 425	277 270	32 299	37 378	261 047	290 013	16 908	<i>Logs, broadleaf</i>
Рудничко дрво лишћара	106	198	851	1 489	86	204	1 074	1 723	35	<i>Pit props, broadleaf</i>
Остало дуго дрво лишћара ¹⁾	775	2 029	10 547	12 937	784	2 872	11 422	14 435	1 197	<i>Other long broadleaf wood¹⁾</i>
Просторно дрво лишћара ²⁾	14 614	16 178	114 574	114 863	13 993	19 261	122 030	120 310	11 935	<i>Cord broadleaf wood²⁾</i>
Огрјевно дрво лишћара ³⁾	72 507	70 627	412 613	456 643	74 767	77 808	406 450	451 922	93 943	<i>Broadleaf firewood³⁾</i>
Остало грубо обрађено дрво лишћара ⁴⁾	122	204	525	718	122	204	525	718	-	<i>Other roughly worked broadleaf wood⁴⁾</i>

¹⁾ Обухвата дрво погодно за мех. прераду, стубове за ЕЛ и ТТ и остало обло дрво.

²⁾ Обухвата дрво за дрвене плоче, целулозно и танинско дрво погодно за хемијску прераду (обло и цијепано дрво).

³⁾ Укључује и дрво за дрвени угаљ.

⁴⁾ Укључује ситно техничко дрво, цијепане дрвене мотке и коље.

¹⁾ Including wood suitable for mechanical treatment, posts for electrical wires and TT, and other roundness wood.

²⁾ Including wood for wooden plate, pulpwood and tannin wood suitable for chemical processing (roundness and chopped wood).

³⁾ Including wood for wooden coal.

⁴⁾ Including thin technical wood, split poles, and pickets.

Вриједност извршених радова у септембару 2011. године у односу на просјечну вриједност извршених радова у 2010. години мања је за 0,1%, у односу на претходни мјесец мања је за 10,0% и у односу на септембар 2010. године за 32,5%.

Вриједност извршених радова у периоду јануар – септембар 2011. године у односу на исти период прошле године мања је за 3,1%.

Број радника на градилиштима у септембару 2011. године у односу на претходни мјесец већи је за 2,6%, док је у односу на просјечан број радника у 2010. години мањи за 7,5% и у односу на септембар 2010. године за 15,8%.

Извршени ефективни часови у септембару 2011. године у односу на претходни мјесец већи су за 0,1%, док су у односу на просјечно извршене ефективне часове рада у 2010. години мањи за 2,8% и у односу на септембар 2010. године за 14,0%.

Подаци дати у овом саопштењу добијени су на основу Мјесечног извјештаја грађевинарства (ГРАЂ–21). Извјештај ГРАЂ–21 подноси правни субјекти са претежном дјелатности која је према Класификацији дјелатности, заснованој на NACE Rev.1.1, разврстана у подручје F–Грађевинарство, као и грађевинске јединице у саставу неграђевинских правних субјеката.

Мјесечним извјештајем грађевинарства обухваћени су правни субјекти чија је годишња вриједност извршених радова $\geq 500\,000$ КМ.

Вриједност извршених радова формирана је на бази текућих цијена и представља обрачунату вриједност извршених радова, а не вриједност наплаћених радова.

Број радника на градилиштима формиран је на бази стања посљедњег дана у извјештајном мјесецу. Не укључују се радници ангажовани на административним и инжењерско – техничким пословима.

Извршени ефективни часови добијени су на основу остварених часова у редовном и прековременом раду (без административних и инжењерско – техничких часова), без обзира да ли су плаћени по часу, норми или акорду.

The value of work performed in September 2011, compared to the average value of performed work in 2010, was 0.1% lower, compared to previous month, 10.0% lower, and compared to September 2010, 32.5% lower.

The value of work performed in the period January - September 2011, compared to the same period of the last year, was 3.1% lower.

Number of workers on construction sites in September 2011, compared to previous month, was 2.6% higher, compared to the average number of workers in 2010, 7.5% lower, and compared to September 2010, 15.8% lower.

Performed effective hours in September 2011, compared to previous month, were 0.1% higher, compared to the average of performed effective work hours in 2010, 2.8% lower, and compared to September 2010, 14.0% lower.

Data published in this release are obtained on the basis of the Monthly report on construction (GRADJ-21). GRADJ-21 is submitted by legal entities whose predominant activity, according to the Classification of activities, based on NACE Rev 1.1 is in the sector F–Construction, as well as by construction units which are in composition of non-construction legal entities.

Monthly report on construction covers legal entities whose annual value of performed work is higher than or equal to 500 000 KM.

Value of performed work is based on current prices and present accounted value of performed work, not the value of work for which payments were collected.

Number of workers on construction sites was formed on the base of the state on the last day of the reporting month. It does not include workers engaged in administrative and engineer - technical work.

Performed effective hours were based on performed hours in regular and overtime work (no administrative and engineer – technical hours), regardless of whether they are paid by hour, norm or chord.

3.1. ГРАЂЕВИНСКА АКТИВНОСТ CONSTRUCTION ACTIVITY

Ø2010=100

	Индекси/Indices				
	<u>IX 2011</u> Ø 2010	<u>IX 2011</u> VIII 2011	<u>IX 2011</u> IX 2010	<u>I-IX 2011</u> I-IX 2010	
Вриједност извршених радова	99,9	90,0	67,5	96,9	<i>Value of performed work</i>
Број радника на градилиштима	92,5	102,6	84,2	86,8	<i>Number of workers on construction sites</i>
Извршени ефективни часови	97,1	100,1	86,0	88,0	<i>Performed effective hours</i>

Вриједност продаје пољопривредних производа на зеленим пијацама у септембру 2011. године износи 1 798 954 КМ, што у поређењу са истим мјесецем прошле године представља смањење од 504 878 КМ или 21,9%. У поређењу са августом 2011. године вриједност продаје пољопривредних производа на зеленим пијацама у септембру 2011. године је мања за 104 066 КМ или 5,5%.

У структури укупне продаје пољопривредних производа на зеленим пијацама, у септембру 2011. године поврће учествује са 31%, воће са 17%, млијеко и млијечни производи са 11%, живина и јаја са 11%, гомољасто, корјенасто и луковичасто биље са 9%, легуминозно плодовито биље са 6%, група остали производи са 5%, жита и производи од жита са 5%, мед са 3% и грожђе са 2%.

Подаци који се објављују у овом прегледу добијени су на основу Мјесечног извјештаја промета производа на пијацама (ТРГ-13). Овим извјештајем обухвата се продаја коју врше индивидуални произвођачи на пијацама.

Value of sale of agricultural products in green markets in September 2011 amounted to 1 798 954 KM, which, compared to the same month of the previous year, was 504 878 KM less, or 21.9% lower. Compared to August 2011, value of sale of agricultural products in green markets in September 2011 was 104 066 KM less, or 5.5% lower.

In September 2011, in total sale group of agricultural products in green markets, vegetables participated with 31%, fruits with 17%, milk and dairy products with 11%, poultry and eggs with 11%, bulbous and root crops plants with 9%, leguminous crops with 6%, group of other products with 5%, cereals and cereal products with 5%, honey with 3%, and grapes with 2%.

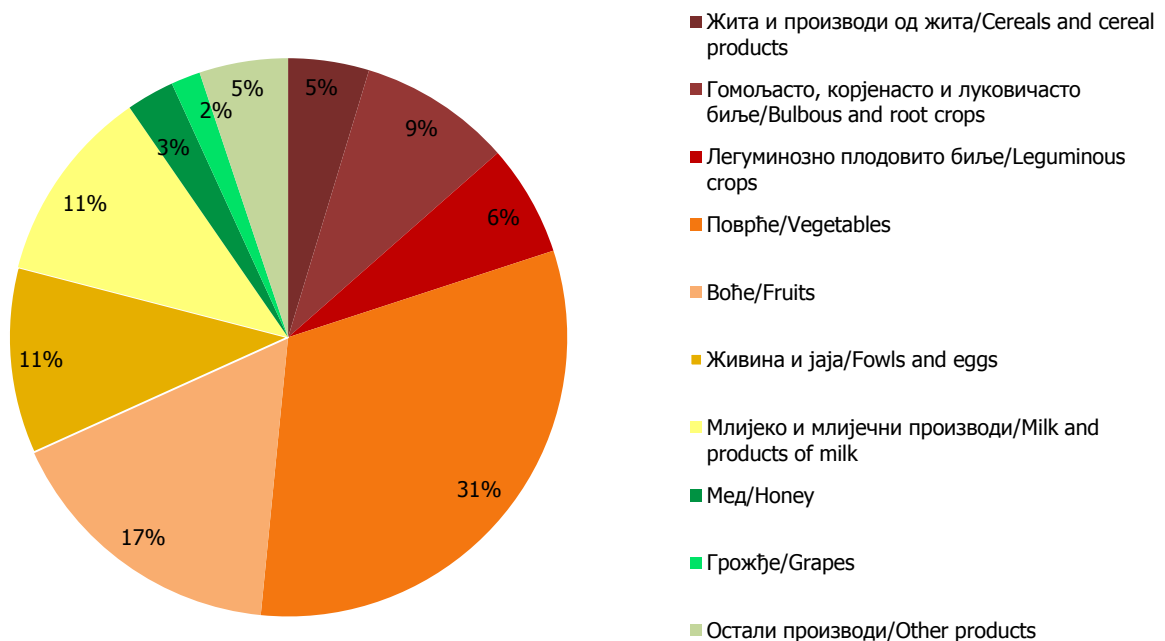
The data published in this overview are obtained on the basis of the Monthly report on turnover products at markets (TRG-13). The sale done by individual agricultural producers at the markets is covered by this report.

4.1. ВРИЈЕДНОСТ ПОЉОПРИВРЕДНИХ ПРОИЗВОДА ПРОДАТИХ НА ЗЕЛЕНИМ ПИЈАЦАМА ПРЕМА ГРУПАМА ПРОИЗВОДА VALUE OF AGRICULTURAL PRODUCTS SOLD IN GREEN MARKETS BY GROUP OF PRODUCTS

	Вриједност у КМ Value in KM	Индекси вриједности Indices of value		
		IX 2011 IX 2010	IX 2011 VIII 2011	
УКУПНО	1 798 954	78,1	94,5	TOTAL
Жита и производи од жита	84 283	63,0	92,7	Cereals and cereal products
Гомољасто, корјенасто и луковичасто биље	158 901	78,8	83,8	Bulbous and root crops
Легуминозно плодовито биље	116 172	122,7	70,6	Leguminous crops
Поврће	568 216	83,9	102,7	Vegetables
Воће	300 051	75,1	80,8	Fruits
Грожђе	30 621	70,2	132,6	Grapes
Прерађевине воћа	17 825	78,5	81,0	Product of fruits
Живина и јаја	194 313	92,6	105,2	Poultry and eggs
Млијеко и млијечни производи	204 109	93,2	107,9	Milk and dairy products
Вуна и перје	132	45,2	109,1	Wool and feathers
Мед	49 919	43,6	116,4	Honey
Риба	350	85,4	-	Fish
Остали производи	74 062	39,7	103,8	Other products

4.2. ПРОДАЈА ОДАБРАНИХ ПРОИЗВОДА ПОЉОПРИВРЕДЕ НА ЗЕЛЕНИМ ПИЈАЦАМА
SALE OF SELECTED PRODUCTS OF AGRICULTURE IN GREEN MARKETS

	Количина у kg <i>Quantity in kg</i>	Вриједност у KM <i>Value in KM</i>	Просјечна цијена за kg <i>Average price per kg</i>	Индекси вриједности <i>Indices of value</i>		
				IX 2011 IX 2010	IX 2011 VIII 2011	
Пшеница и раж	19 719	10 166	0,52	69,6	104,8	<i>Wheat and rye</i>
Кукуруз у зрну	76 573	38 130	0,50	75,8	84,3	<i>Maize, grains</i>
Пшенично брашно	9 777	9 962	1,02	52,3	130,9	<i>Flour, wheat</i>
Кукурузно брашно	10 081	15 917	1,58	58,5	108,4	<i>Flour, maize</i>
Кромпир	96 412	73 227	0,76	83,1	72,1	<i>Potatoes</i>
Црни лук	38 233	38 030	0,99	71,8	81,6	<i>Onions</i>
Бијели лук	5 335	47 644	8,93	78,5	114,6	<i>Garlic</i>
Пасуљ	23 208	116 172	5,01	122,7	70,6	<i>Beans</i>
Паприка	99 903	118 584	1,19	97,5	103,3	<i>Peppers</i>
Парадајз	91 109	97 464	1,07	91,0	102,3	<i>Tomato</i>
Зелена салата	3 322	8 797	2,65	66,7	104,8	<i>Lettuce</i>
Спанаћ и блитва	5 346	15 663	2,93	119,2	180,8	<i>Spinach and common beet</i>
Купус	92 502	48 210	0,52	55,5	117,1	<i>Cabbage</i>
Мрква	23 066	34 878	1,51	86,6	102,0	<i>Carrots</i>
Јабукe	45 820	50 284	1,10	100,6	66,7	<i>Apples</i>
Крушке	31 683	54 070	1,71	149,4	77,8	<i>Pears</i>
Поморанце и мандарине	7 228	17 711	2,45	41,1	90,9	<i>Orange and tangerine</i>
Ораси без љуске	3 089	61 512	19,91	77,9	121,7	<i>Walnuts shelled</i>
Заклана и очишћена кокош	24 658	137 952	5,59	100,3	102,8	<i>Meat of hen</i>
Јаја, ком.	192 014	48 176	0,25	111,4	108,3	<i>Eggs, p/st</i>
Кајмак	4 929	63 524	12,89	112,9	105,9	<i>Cream</i>
Сир	15 684	89 547	5,71	87,4	114,9	<i>Cheese</i>
Мед	4 147	49 839	12,02	43,5	116,2	<i>Honey</i>



Графикон 2. Структура укупне продаје пољопривредних производа на зеленим пијацама, септембар 2011.
Graph 2. Total sale group of agricultural products in green markets, September 2011

Промет у трговини на мало у септембру 2011. године у односу на август 2011. године мањи је за 10,6%, у односу на септембар 2010. године већи је за 3,7%, док је у односу на просјек 2010. године већи 12,6%.

У структури промета највише учествује трговина на мало у неспецијализованим продавницама са 28,8%, трговина на мало моторним горивима и мазивима са 28,1% и остала трговина на мало новом робом у специјализираним продавницама са 20,2%, док најмање учествује трговина на мало изван продавница 0,3%

Подаци дати у овом билтену добијени су на основу Мјесечног извјештаја трговине на мало (ТРГ-1).

Мјесечно истраживање трговине на мало проводи се методом узорка.

У узорак су укључена сва велика и средња предузећа и мала предузећа изабрана узорком. Узорак обухвата предузећа регистрована у области 50 и 52 Класификације дјелатности и предузећа која су регистрована у другим дјелатностима, а обављају и дјелатност трговине на мало.

Промет је вриједност продатих роба и обављених услуга у току мјесеца, без обзира на то да ли су наплаћене или не. У промет је укључен и порез на додатну вриједност (ПДВ).

Turnover in retail trade in September 2011, compared to August 2011, was 10.6% lower, and compared to September 2010 3.7% higher, while compared to the average of 2010 it was 12.6% higher.

In the structure of turnover, participation of retail trade in non-specialised stores is the highest with 28.8%, followed by retail trade of motor fuels and lubricants with 28.1%, and other retail trade of new goods in specialised stores with 20.2%, while the lowest participation is that of retail trade out of stores, with 0.3%.

The data presented in this review are obtained from Monthly Report retail trade (TRG-1).

Monthly retail trade survey conducted by the method of sampling.

The sample included all large and medium enterprises and small enterprises selected sample. The sample includes companies registered in 50 and 52 according by the Classification of activities and enterprises that are registered in other activities and perform activity and retail trade.

Turnover value of the sold goods and services conducted during the month, regardless of whether paid or not. The turnover is included in the value added tax (VAT).

5.1. ИНДЕКСИ ПРОМЕТА РОБЕ У ТРГОВИНИ НА МАЛО INDICES OF TURNOVER IN RETAIL TRADE

	<u>IX 2011</u> VIII 2011	<u>IX 2011</u> IX 2010	<u>IX 2011</u> Ø 2010	Структура, % Structure, %	
Укупан промет у трговини на мало	89,4	103,7	112,6	100	Total turnover in retail trade
50.1- 4 Трговина моторним возилима на мало, одржавање и поправка моторних возила...	97,4	114,5	120,0	5,6	50.1- 4 Sale of motor vehicles, maintenance and repair of motor vehicles...
50.500 Трговина на мало моторним горивима и мазивима	87,7	111,9	122,4	28,1	50.500 Retail sale of fuels
52.1 Трговина на мало у неспецијализованим продавницама	87,5	103,0	104,4	28,8	52.1 Retail sale in non-specialized stores
52.2 Трговина на мало храном, пићима и дуванским производима у специјализованим продавницама	85,9	98,5	105,8	9,1	52.2 Retail sale of food, beverages and tobacco in specialized stores
52.3 Трговина на мало фармацеутским, медицинским, козметичким и тоалетним	96,6	113,9	111,3	7,8	52.3 Retail sale of pharmaceutical and medical goods, cosmetic and toilet articles
52.4 Остала трговина на мало новом робом у специјализираним продавницама	90,9	91,7	114,9	20,2	52.4 Other retail sale of new goods in specializes stores
52.5 Трговина на мало половном робом	89,4	89,8	93,2	0,0	52.5 Retail trade servis of second-hand goods in stores
52.6 Трговина на мало изван продавница	160,4	118,3	104,3	0,3	52.6 Retail sale out of stores

Укупан извоз Републике Српске у септембру 2011. године износи 248 961 000 КМ, док је укупан увоз у истом периоду износио 423 868 000 КМ.

Извоз је у септембру 2011. године у односу на август 2011. године повећан за 14,0%, док је у односу на септембар 2010. године повећан за 32,8%.

Увоз је у септембру 2011. године у односу на август 2011. године повећан за 12,9%, док је у односу на септембар 2010. године повећан за 3,4%.

Извор података за статистику спољне трговине је Јединствена царинска декларација о извозу и увозу робе. Републички завод за статистику преузима податке, разврстане према јединственом идентификационом броју правних субјеката Републике Српске, од Управе за индиректно опорезивање БиХ и даље их статистички контролише и обрађује.

The total export of Republika Srpska in September 2011 was 248 961 000 KM, while the import in the same period was 423 868 000 KM.

Export in September 2011 comparing to August 2011 was 14.0% higher, while comparing to September 2010 was 32.8% higher.

Import in September 2011 comparing to August 2011 was 12.9% higher, while comparing to September 2010 was 3.4% higher.

Source of data for external trade statistics is Single Administrative Document about export and import of goods. The Republika Srpska Institute of Statistics takes over data sorted according to the unique identification number of Republika Srpska legal entities from Indirect Taxation Authority of Bosnia and Herzegovina, and does further statistical control and processing.

6.1. УВОЗ И ИЗВОЗ ПРЕМА СЕКТОРИМА СТАНДАРДНЕ МЕЂУНАРОДНЕ ТРГОВИНСКЕ КЛАСИФИКАЦИЈЕ
EXPORT AND IMPORT ACCORDING TO SECTIONS STANDARD INTERNATIONAL TRADE CLASSIFICATION

хиљ. КМ/ thous. KM

Сектори СМТК	Извоз/Export			Увоз/Import			Sections SITC
	IX 2011	IX 2011 VIII 2011	IX 2011 IX 2010	IX 2011	IX 2011 VIII 2011	IX 2011 IX 2010	
УКУПНО	248 961	114,0	132,8	423 868	112,9	103,4	TOTAL
Храна и живе животиње	14 190	83,4	90,0	57 186	98,3	101,3	Food and live animals
Пића и дуван	906	100,5	142,0	10 727	73,7	101,2	Beverages and tobacco
Сирове материје нејестиве, осим горива	50 492	109,2	99,5	11 326	107,0	99,4	Inedible crude materials, except fuels
Минерална горива, мазива и сродни производи	71 076	124,9	273,0	139 874	137,5	103,6	Mineral fuels, lubricants and related products
Маси и воскови животињског или биљног поријекла	94	¹⁾	934,4	2 411	113,0	201,5	Animal and vegetable oils, fats and waxes
Хемијски производи	8 354	127,2	120,4	44 584	102,7	109,7	Chemical products
Индустријски производи, груписани по врсти сировина	44 345	108,2	112,4	70 565	120,9	102,0	Manufactured goods classified chiefly by material
Машине и транспортна средства / уређаји	16 999	106,9	108,9	49 655	90,0	95,8	Machinery and transport equipment
Разни индустријски производи	42 363	125,5	131,7	37 539	119,7	112,1	Miscellaneous manufactured goods
Производи и трансакције, неразврстани по категоријама	141	142,0	203,4	-	-	-	Commodities and transaction n.e.c.

¹⁾ Индекс је већи од 999/ Index is higher than 999

6.2. ИЗВОЗ И УВОЗ ПРЕМА ПОДРУЧЈИМА ПРЕМА КЛАСИФИКАЦИЈИ ДЈЕЛАТНОСТИ
 EXPORT AND IMPORT ACCORDING TO SECTIONS CLASSIFICATION OF ACTIVITIES

хиљ. КМ/ thous. KM

Подручја КД	Извоз/Export			Увоз/Import			Sections of NACE
	IX 2011	IX 2011 VIII 2011	IX 2011 IX 2010	IX 2011	IX 2011 VIII 2011	IX 2011 IX 2010	
УКУПНО	248 961	114,0	132,8	423 868	112,9	103,4	TOTAL
Пољопривреда, шумарство и риболов	8 769	82,6	98,5	21 429	92,1	106,4	Agriculture, forestry and fishing
Вађење руда и камена	8 122	96,9	104,7	125 580	140,0	106,8	Mining and quarrying
Прерађивачка индустрија	210 222	119,5	133,2	270 790	105,7	103,5	Manufacturing
Производња и снабдијевање електричном енергијом, гасом, паром и климатизација	12 164	93,2	397,5	3 914	127,2	47,7	Electricity, gas, steam and air conditioning supply
Снабдијевање водом; канализација, управљање отпадом и дјелатности санације животне средине	9 367	94,2	99,1	328	151,9	147,9	Water supply; sewerage, waste management and remediation activities
Информације и комуникације	317	82,8	81,4	1 818	63,9	93,5	Information and communication
Стручне, научне и техничке дјелатности	-	-	-	3	4,3	-	Professional, scientific and technical activities
Умјетност, забава и рекреација	-	-	-	5	188,0	169,1	Arts, entertainment and recreation
Остале ј услужне дјелатности	-	-	-	-	-	-	Other service activities
Нераспоређено	-	-	-	-	-	-	Unclassified

6.3. ИЗВОЗ И УВОЗ ПРЕМА ХАРМОНИЗОВАНОМ СИСТЕМУ
EXPORT AND IMPORT ACCORDING TO HARMONIZED SYSTEM

хиљ. КМ/thous. KM

Глава	Извоз	Увоз	Chapter
	Export	Import	
	IX 2011	IX 2011	
УКУПНО	248 961	423 868	TOTAL
01 Живе животиње	200	3 923	01 Live animals
02 Месо и кланични производи за јело	85	1 710	02 Meat and edible meat offal
03 Рибе и љускари, мекушци и остали водени бескичмењаци	1 023	352	03 Fish and crustaceans, mollusks and other aquatic invertebrates
04 Млијеко и други млијечни производи; живинска и птичија јаја; природни мед; јестиви производи животињског поријекла	3 955	819	04 Dairy produce; birds' eggs; natural honey; edible products of animal origin, not elsewhere specified or included
05 Производи животињског поријекла д,н,	1	78	05 Products of animal origin, not elsewhere specified or included
06 Живо дрвеће и друге биљке: луковице, коријење и сл.; сјечено цвијеће и украсно лишће	6	317	06 Live trees and other plants; bulbs, roots and the like; cut flowers and ornamental foliage
07 Поврће, коријење и кртоле за јело	927	1 557	07 Edible vegetables and certain roots and tubers
08 Воће за јело и орашаста плодови; коре агрума, диња и лубеница	1 742	1 637	08 Edible fruit and nuts; peel of citrus fruits or melons
09 Кафа, чај, мате чај и зачини	137	2 761	09 Coffee, tea, maté and spices
10 Житарице	84	10 295	10 Cereals
11 Производи млинске индустрије; слад; скроб; инулин; глутен од пшенице	57	2 836	11 Products of the milling industry; malt; starches; inulin; wheat gluten
12 Уљано сјемене и плодови; разно зрневље, сјеме и плодови; индустријско и љековито биље; слама и сточна храна	426	389	12 Oil seeds and oleaginous fruits; miscellaneous grains, seeds and fruit; industrial or medicinal plants; straw and fodder
13 Шелак; гуме, смоле и остали биљни сокови и екстракти	-	11	13 Lac; gums, resins and other vegetable saps and extracts
14 Биљни материјали за плетарство; биљни производи д,н,	-	3	14 Vegetable plaiting materials; vegetable products not elsewhere specified or included
15 Масноће и уља животињског или биљног поријекла и производи њиховог разлагања; прерађене јестиве масноће; воскови животињског и биљног поријекла	94	2 779	15 Animal or vegetable fats and oils and their cleavage products; prepared edible fats; animal or vegetable waxes
16 Прерађевине од меса, риба, љускара, мекушаца или осталих водених бескичмењака	150	3 480	16 Preparations of meat, of fish or of crustaceans, mollusks or other aquatic invertebrates
17 Шећер и производи од шећера	1 224	2 827	17 Sugars and sugar confectionery
18 Какао и производи од какао	1 048	6 313	18 Cocoa and cocoa preparations
19 Производи на бази житарица, брашна, скроба или млијека; посластичарски	1 903	5 591	19 Preparations of cereals, flour, starch or milk; pastry cooks' products
20 Производи од поврћа, воћа, орашастих плодова или осталих дијелова биља	1 041	1 205	20 Preparations of vegetables, fruit, nuts or other parts of plants
21 Разни производи за исхрану	560	2 889	21 Miscellaneous edible preparations
22 Пића, алкохоли и сирће	906	8 712	22 Beverages, spirits and vinegar
23 Остаци и отпаци прехрамбене индустрије; припремљена храна за животиње	59	8 860	23 Residues and waste from the food industries; prepared animal fodder
24 Дуван и производи замјене дувана	-	2 147	24 Tobacco and manufactured tobacco substitutes
25 Со; сумпор; земља, камен; гипс; креч и цемент	1 596	1 402	25 Salt; sulphur; earths and stone; plastering materials, lime and cement
26 Руде, згуре и пепели	7 036	26	26 Ores, slag and ash
27 Минерална горива, минерална уља и производи њихове дестилације; битуменозне материје; минерални воскови	71 076	139 874	27 Mineral fuels, mineral oils and products of their distillation; bituminous substances; mineral waxes

6.3. ИЗВОЗ И УВОЗ ПРЕМА ХАРМОНИЗОВАНОМ СИСТЕМУ (наставак)
EXPORT AND IMPORT ACCORDING TO HARMONIZED SYSTEM (continued)

хиљ. КМ/ thous. KM

Глава	Извоз	Увоз	Chapter
	Export	Import	
	IX 2011	IX 2011	
28	16 722	4 306	28 Inorganic chemicals; organic or inorganic compounds of precious metals, of rare-earth metals, of radioactive elements or of isotopes
29	438	3 591	29 Organic chemicals
30	1 543	13 800	30 Pharmaceutical products
31	-	1 621	31 Fertilizers
32	61	2 451	32 Tanning or dyeing extracts; tannins and their derivatives; dyes, pigments and other coloring matter; paints and varnishes; putty and other mastics; inks
33	58	2 263	33 Essential oils and resinoids; perfumery, cosmetic or toilet preparations
34	9	809	34 Soap, organic surface-active agents, washing preparations, lubricating preparations, artificial waxes, prepared waxes, polishing or scouring preparations, candles and similar articles, modeling pastes, 'dental waxes' and dental preparations
35	9	704	35 Albuminoidal substances; modified starches; glues; enzymes
36	10	39	36 Explosives; pyrotechnic products; matches; pyrophoric alloys; certain combustible
37	-	188	37 Photographic or cinematographic goods
38	1 908	3 275	38 Miscellaneous chemical products
39	3 428	14 468	39 Plastics and articles thereof
40	380	4 828	40 Rubber and articles thereof
41	2 388	6 786	41 Raw hides and skins (other than fur skins) and leather
42	67	878	42 Articles of leather; saddler and harness; travel goods, handbags and similar containers; articles of animal gut (other than silkworm gut)
43	-	37	43 Fur skins and artificial fur; manufactures thereof
44	24 050	5 389	44 Wood and articles of wood; wood charcoal
45	-	12	45 Cork and articles of cork
46	-	3	46 Manufactures of straw, of esparto or of other plaiting materials; basket ware and wickerwork
47	704	3 651	47 Pulp of wood or of other fibrous cellulose material; recovered (waste and scrap) paper or paperboard
48	6 436	5 532	48 Paper and paperboard; articles of paper pulp, of paper or of paperboard
49	146	1 570	49 Printed books, newspapers, pictures and other products of the printing industry; manuscripts, typescripts and plans
50	55	48	50 Silk
51	82	212	51 Wool, fine or coarse animal hair; horsehair yarn and woven fabric
52	2 206	3 384	52 Cotton
53	9	1	53 Other vegetable textile fibers; paper yarn and woven fabrics of paper yarn
54	221	1 285	54 Man-made filaments
55	1 304	2 142	55 Man-made staple fiber
56	36	742	56 Wadding, felt and non woven; special yarns; twine, cordage, ropes and cables and articles
57	15	221	57 Carpets and other textile floor coverings

6.3. ИЗВОЗ И УВОЗ ПРЕМА ХАРМОНИЗОВАНОМ СИСТЕМУ (наставак)
EXPORT AND IMPORT ACCORDING TO HARMONIZED SYSTEM (continued)

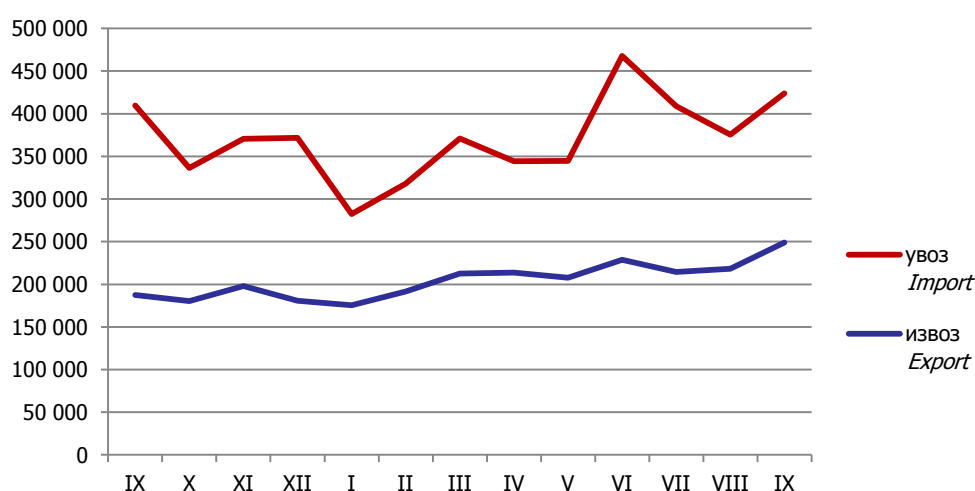
хилъ. КМ/ thous. КМ

Глава	Извоз Export	Увоз Import	Chapter
58	22	426	58 Special woven fabrics; tufted textile fabrics; lace; tapestries; trimmings; embroidery
59	7	1 435	59 Impregnated, coated, covered or laminated textile fabrics; textile articles of a kind suitable for industrial use
60	81	1 304	60 Knitted or crocheted fabrics
61	1 715	3 181	61 Articles of apparel and clothing accessories, knitted or crocheted
62	2 629	5 132	62 Articles of apparel and clothing accessories, not knitted or crocheted
63	1 662	804	63 Other made-up textile articles; sets; worn clothing and worn textile articles; rags
64	22 873	10 841	64 Footwear, gaiters and the like; parts of such articles
65	127	100	65 Headgear and parts thereof
66	49	12	66 Umbrellas, sun umbrellas, walking-sticks, seat-sticks, whips, riding-crops and parts thereof
67	-	98	67 Prepared feathers and down and articles made of feathers or of down; artificial flowers; articles of human hair
68	155	1 513	68 Articles of stone, plaster, cement, asbestos, mica or similar materials
69	121	2 753	69 Ceramic products
70	108	2 830	70 Glass and glassware
71	990	170	71 Natural or cultured pearls, precious or semi-precious stones, precious metals, metals clad with precious metal, and articles thereof; imitation jewellery; coin
72	8 185	16 086	72 Iron and steel
73	18 561	11 593	73 Articles of iron or steel
74	1 482	762	74 Copper and articles thereof
75	-	52	75 Nickel and articles thereof
76	1 773	2 707	76 Aluminum and articles thereof
78	80	32	78 Lead and articles thereof
79	36	260	79 Zinc and articles thereof
80	-	2	80 Tin and articles thereof
81	-	2	81 Other base metals; cermets; articles thereof
82	1 676	944	82 Tools, implements, cutlery, spoons and forks, of base metal; parts thereof of base metal
83	316	2 211	83 Miscellaneous articles of base metal
84	6 625	19 332	84 Nuclear reactors, boilers, machinery and mechanical appliances; parts thereof
85	9 657	16 865	85 Electrical machinery and equipment and parts thereof; sound recorders and reproducers, television image and sound recorders and reproducers, and parts and accessories of such articles

6.3. ИЗВОЗ И УВОЗ ПРЕМА ХАРМОНИЗОВАНОМ СИСТЕМУ (наставак)
 EXPORT AND IMPORT ACCORDING TO HARMONIZED SYSTEM (continued)

хиљ. КМ/thous. KM

Глава	Извоз Export	Увоз Import	Chapter
	IX 2011	IX 2011	
86 Шинска возила и њихови дијелови; жељезнички и трамвајски колосијечни склопови и прибор и њихови дијелови; механичка и електромеханичка сигнална опрема за саобраћај свих врста	52	535	86 Railway or tramway locomotives, rolling-stock and parts thereof; railway or tramway track fixtures and fittings and parts thereof; mechanical (including electro-mechanical) traffic signaling equipment of all kinds
87 Возила, осим жељезничких или трамвајских шинских возила и њихови дијелови и прибор	955	13 665	87 Vehicles other than railway or tramway rolling-stock, and parts and accessories thereof
88 Ваздухоплови, космичке летелице и њихови дијелови	-	-	88 Aircraft, spacecraft, and parts thereof
89 Бродови, чамци и пловеће конструкције	206	-	89 Ships, boats and floating structures
90 Оптички, фотографски, кинематографски и мјерни инструменти, инструменти за испитивање тачности, медицински инструменти и апарати; њихови дијелови и прибор	677	6 095	90 Optical, photographic, cinematographic, measuring, checking, precision, medical or surgical instruments and apparatus; parts and accessories thereof
91 Часовници и њихови дијелови	174	273	91 Clocks and watches and parts thereof
92 Музички инструменти, дијелови и прибор за те производе	2	44	92 Musical instruments; parts and accessories of such articles
93 Оружје и муниција; њихови дијелови и прибор	-	279	93 Arms and ammunition; parts and accessories thereof
94 Намјештај; носачи мадраца; опрема за кревете и слични производи; лампе и друга свијетлећа тијела д,н.; освјетљени знаци, освјетљене плочице са именима и слично; монтажне зграде	9 973	3 058	94 Furniture; bedding, mattresses, mattress supports, cushions and similar stuffed furnishings; lamps and lighting fittings, not elsewhere specified or included; illuminated signs, illuminated name-plates and the like; prefabricated buildings
95 Играчке, реквизити за друштвене игре и спорт; њихови дијелови и прибор	340	440	95 Toys, games and sports requisites; parts and accessories thereof
96 Разни производи	27	1 002	96 Miscellaneous manufactured articles
97 Предмети умјетности, колекција и старина	-	5	97 Works of art, collectors' pieces and antiques
98 Нераспоредено	-	-	98 Unclassified


 Графикон 3. Извоз и увоз по мјесецима, хиљ. КМ
 Graph 3. Export and import by month, thous. KM

У септембру 2011. године Република Српска је располагала са капацитетом од 4 228 соба, односно 9 122 лежајева.

Остварено је 22 410 долазака, што је у односу на август 2011. године више за 15,2%, и 58 137 ноћења, што је у односу на август 2011. године мање за 5,0%.

Број долазака у септембру 2011. године у односу на исти мјесец претходне године мањи је за 3,1%, а број ноћења је мањи за 2,6%.

Подаци о доласцима и ноћењима туриста прикупљени су Мјесечним извјештајем о туристима и ноћењима (ТУ–11), којег достављају угоститељска предузећа и друге организације које пружају услуге смјештаја гостима.

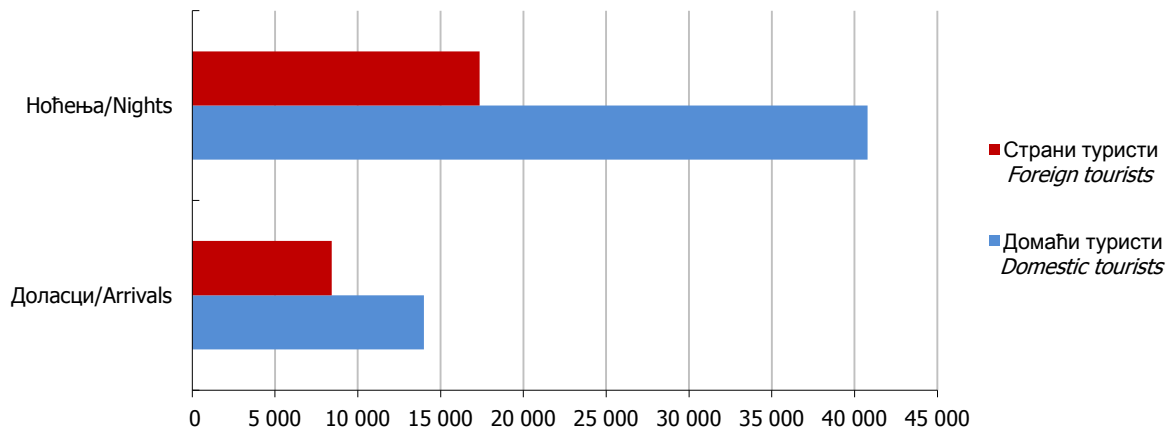
Извори података за састављање извјештаја ТУ–11 су књиге гостију, које воде угоститељска предузећа и друге организације које пружају услуге смјештаја. Подацима је обухваћен број долазака и остварени број ноћења туриста, а не број туриста.

Туристом се сматра свако лице које путује у неко мјесто изван свог пребивалишта и проведе најмање једну ноћ у угоститељском или неком другом објекту за смјештај гостију, а мотиви боравка у угоститељском објекту могу бити: одмор, послови (конгреси, сајмови и изложбе, мисије међународних организација и сл.), здравље, учествовање у спортским догађајима и сл.

Земља припадности госта се одређује на основу држављанства из пасоша или друге одговарајуће путне исправе.

7.1. ДОЛАСЦИ И НОЋЕЊА ТУРИСТА TOURIST ARRIVALS AND NIGHTS

	Доласци туриста/ Tourist arrivals				Ноћења туриста/ Tourist nights				
	IX 2011	I-IX 2011	индекси/ indices		IX 2011	I-IX 2011	индекси/ indices		
			IX 2011 IX 2010	I-IX 2011 I-IX 2010			IX 2011 IX 2010	I-IX 2011 I-IX 2010	
УКУПНО	22 410	178 524	96,9	99,8	58 137	469 986	97,4	105,5	TOTAL
ДОМАЋИ ТУРИСТИ	13 990	104 431	96,1	99,6	40 779	298 403	98,7	105,6	DOMESTIC TOURISTS
Република Српска	10 444	74 933	93,8	100,4	34 531	247 160	97,8	107,2	Republika Srpska
Федерација БиХ	3 321	27 711	101,7	97,8	5 868	47 737	103,4	98,3	FBiH
Дистрикт Брчко	225	1 787	139,8	94,7	380	3 506	121,8	98,3	District of Brčko
СТРАНИ ТУРИСТИ	8 420	74 093	98,3	100,2	17 358	171 583	94,3	105,4	FOREIGN TOURISTS



Графикон 4. Доласци и ноћења у Републици Српској, септембар 2011.
Graph 4. Tourist arrivals and nights in Republika Srpska, September 2011

7.2. ДОЛАСЦИ И НОЋЕЊА СТРАНИХ ТУРИСТА ПО ЗЕМЉИ ПРЕБИВАЛИШТА
TOURIST ARRIVALS AND FOREIGN TOURIST NIGHTS BY COUNTRY OF RESIDENCE

	Доласци туриста/ <i>Tourist arrivals</i>				Ноћења туриста/ <i>Tourist nights</i>				
	IX 2011	I-IX 2011	индекси/ <i>indices</i>		IX 2011	I-IX 2011	индекси/ <i>indices</i>		
			IX 2011 IX 2010	I-IX 2011 I-IX 2010			IX 2011 IX 2010	I-IX 2011 I-IX 2010	
СТРАНИ ТУРИСТИ	8 420	74 093	98,3	100,2	17 358	171 583	94,3	105,4	FOREIGN TOURISTS
Аустрија	500	3 051	136,2	114,9	1 110	7 126	134,9	125,6	Austria
Белгија	30	331	27,5	76,8	69	549	45,4	69,8	Belgium
Данска	36	272	105,9	122,0	69	556	164,3	109,9	Denmark
Финска	21	147	105,0	114,0	97	410	118,3	164,0	Finland
Француска	148	1 076	71,5	101,8	283	2 804	70,2	130,6	France
Грчка	186	1 241	117,0	225,6	298	2 614	68,8	191,6	Greece
Холандија	82	863	85,4	114,8	155	1 971	93,4	124,3	Netherlands
Ирска	10	158	38,5	110,5	71	458	100,0	118,7	Ireland
Италија	326	2 879	83,2	84,3	804	5 951	75,1	77,1	Italy
Луксембург	8	25	400,0	227,3	8	44	400,0	314,3	Luxembourg
Њемачка	433	2 907	153,5	114,4	840	6 626	144,6	132,8	Germany
Португал	18	112	180,0	125,8	41	236	215,8	147,5	Portugal
Шпанија	27	404	38,0	88,8	127	1 037	67,6	105,4	Spain
Шведска	158	696	376,2	152,0	220	1 587	222,2	174,0	Sweden
Велика Британија	98	872	64,5	86,6	191	2 048	51,9	96,8	Great Britain
Исланд	-	13	-	162,5	-	28	-	233,3	Iceland
Норвешка	31	289	63,3	107,4	51	599	60,7	116,5	Norway
Швајцарска	140	870	189,2	112,5	259	1 631	210,6	112,5	Switzerland
Чешка	42	673	62,7	112,9	84	1 423	54,9	121,9	Czech Republic
Мађарска	55	713	77,5	103,2	75	1 304	27,6	111,2	Hungary
Пољска	109	781	77,9	117,4	299	1 678	102,7	130,8	Poland
Румунија	102	575	170,0	120,3	395	1 900	243,8	139,4	Romania
Словачка	37	400	160,9	109,0	53	992	89,8	121,1	Slovakia
Словенија	1 332	8 730	149,7	127,4	1 802	15 512	120,5	127,2	Slovenia
Албанија	36	145	720,0	143,6	42	250	840,0	142,9	Albania
Бугарска	47	427	100,0	115,4	88	764	108,6	102,0	Bulgaria
Хрватска	751	8 013	82,0	100,1	2 216	22 420	109,6	123,4	Croatia
Србија	2 613	28 621	82,8	91,7	4 981	64 810	77,1	95,4	Serbia
Црна Гора	331	3 119	105,4	78,4	1 128	10 404	130,4	74,4	Montenegro
БЈР Македонија	182	1 020	260,0	84,9	412	1 925	358,3	86,4	FYR of Macedonia
Русија	109	821	67,7	87,8	400	3 105	68,4	113,4	Russian Federation
Турска	35	484	125,0	228,3	58	1 085	68,2	248,3	Turkey
Остале европске земље	19	633	8,5	59,3	35	1 389	9,2	73,1	Other European countries
Израел	5	214	31,3	179,8	5	575	11,4	184,9	Israel
Јапан	1	99	11,1	150,0	1	142	7,7	165,1	Japan
Канада	36	241	94,7	88,9	65	595	89,0	116,0	Canada
Кина	67	322	515,4	536,7	132	763	425,8	454,2	China
САД	124	879	100,8	96,6	208	2 008	79,4	110,1	USA
Саудијска Арабија	2	10	-	333,3	2	10	-	250,0	Saudi Arabia
Аустралија	54	380	122,7	111,8	69	742	75,0	88,2	Australia
Нови Зеланд	4	23	100,0	85,2	4	31	66,7	51,7	New Zealand
Египат	-	20	-	2 000,0	-	24	-	1 200,0	Egypt
Иран	-	4	-	400,0	-	12	-	400,0	Iran
Остале ваневропске земље	75	540	141,5	109,5	111	1 445	79,9	139,6	Other non-European countries

7.3. ДОЛАСЦИ И НОЋЕЊА ТУРИСТА ПО ВРСТИ ТУРИСТИЧКИХ МЈЕСТА
TOURIST ARRIVALS AND NIGHTS BY TYPE OF TOURIST RESORTS

	Доласци туриста/ Tourist arrivals				Ноћења туриста/ Tourist nights				
	IX 2011	I-IX 2011	индекси/ indices		IX 2011	I-IX 2011	индекси/ indices		
			$\frac{IX\ 2011}{IX\ 2010}$	$\frac{I-IX\ 2011}{I-IX\ 2010}$			$\frac{IX\ 2011}{IX\ 2010}$	$\frac{I-IX\ 2011}{I-IX\ 2010}$	
УКУПНО	22 410	178 524	96,9	99,8	58 137	469 986	97,4	105,5	TOTAL
Бањска мјеста	6 249	36 219	103,5	114,0	31 241	199 428	100,0	119,3	Spa resorts
Планинска мјеста	2 327	28 521	98,6	84,5	3 503	76 463	102,8	84,9	Mountain resorts
Остала туристичка мјеста	11 979	98 665	94,0	100,6	19 106	161 515	94,5	105,3	Other tourist resorts
Остала мјеста	1 855	15 119	93,5	98,6	4 287	32 580	88,7	93,7	Other resorts
ДОМАЋИ ТУРИСТИ	13 990	104 431	96,1	99,6	40 779	298 403	98,7	105,6	DOMESTIC TOURISTS
Бањска мјеста	4 657	26 678	93,5	110,3	26 325	163 144	97,4	119,5	Spa resorts
Планинска мјеста	1 735	17 008	92,1	86,2	2 482	41 256	94,6	84,2	Mountain resorts
Остала туристичка мјеста	6 603	52 127	99,0	99,8	9 933	78 325	107,2	101,9	Other tourist resorts
Остала мјеста	995	8 618	97,2	99,1	2 039	15 678	85,9	77,4	Other resorts
СТРАНИ ТУРИСТИ	8 420	74 093	98,3	100,2	17 358	171 583	94,3	105,4	FOREIGN TOURISTS
Бањска мјеста	1 592	9 541	150,8	126,1	4 916	36 284	117,0	118,6	Spa resorts
Планинска мјеста	592	11 513	124,4	82,2	1 021	35 207	130,4	85,8	Mountain resorts
Остала туристичка мјеста	5 376	46 538	88,6	101,7	9 173	83 190	83,7	108,6	Other tourist resorts
Остала мјеста	860	6 501	89,6	98,0	2 248	16 902	91,4	116,5	Other resorts

7.4. ДОЛАСЦИ И НОЋЕЊА ТУРИСТА ПО ВРСТИ ОБЈЕКТА ЗА СМЈЕШТАЈ
TOURIST ARRIVALS AND NIGHTS BY TYPE OF FACILITIES FOR ACCOMMODATION

	Доласци туриста/ Tourist arrivals				Ноћења туриста/ Tourist nights				
	IX 2011	I-IX 2011	индекси/ indices		IX 2011	I-IX 2011	индекси/ indices		
			$\frac{IX\ 2011}{IX\ 2010}$	$\frac{I-IX\ 2011}{I-IX\ 2010}$			$\frac{IX\ 2011}{IX\ 2010}$	$\frac{I-IX\ 2011}{I-IX\ 2010}$	
УКУПНО	22 410	178 524	96,9	99,8	58 137	469 986	97,4	105,5	TOTAL
Хотели	16 642	130 955	98,1	100,8	37 952	311 368	99,5	103,8	Hotels
Мотели	2 447	19 762	87,8	83,3	3 625	31 583	75,8	79,7	Motels
Пансионски и преноћишта	1 051	10 148	100,1	112,2	2 456	21 510	136,5	128,0	Boarding houses and overnight accommodations
Остало	2 270	17 659	97,6	108,9	14 104	105 525	94,3	118,5	Other
ДОМАЋИ ТУРИСТИ	13 990	104 431	96,1	99,6	40 779	298 403	98,7	105,6	DOMESTIC TOURISTS
Хотели	9 808	69 693	94,7	98,0	24 767	171 393	101,0	100,4	Hotels
Мотели	1 688	13 662	107,3	95,7	2 214	19 911	102,1	93,1	Motels
Пансионски и преноћишта	688	7 179	89,6	112,7	1 373	12 420	109,1	110,5	Boarding houses and overnight accommodations
Остало	1 806	13 897	97,3	105,8	12 425	94 679	93,1	119,5	Other
СТРАНИ ТУРИСТИ	8 420	74 093	98,3	100,2	17 358	171 583	94,3	105,4	FOREIGN TOURISTS
Хотели	6 834	61 262	103,6	104,2	13 185	139 975	96,7	108,4	Hotels
Мотели	759	6 100	62,5	64,6	1 411	11 672	53,9	64,0	Motels
Пансионски и преноћишта	363	2 969	128,7	111,1	1 083	9 090	200,2	163,3	Boarding houses and overnight accommodations
Остало	464	3 762	99,1	122,2	1 679	10 846	104,2	110,6	Other

Индекс потрошачких цијена

Укупан индекс потрошачких цијена у Републици Српској у септембру 2011. године, у односу на претходни мјесец, виши је за 0,2%.

Укупан индекс потрошачких цијена виши је за 3,9% у односу на септембар 2010. године.

Посматрано по одјелцима намјене потрошње (COICOP) у септембру 2011. године, у односу на август 2011. године, индекс одјелка храна и безалкохолна пића виши је за 0,7%, индекс одјелка становање виши је за 0,4%, индекси одјелка намјештај и покућство и остала добра и услуге виши су за 0,2%, а индекс одјелка образовање виши је за 0,1%. Индекси одјелка здравство, комуникације и ресторани и хотели остали су непромијењени. Индекс одјелка одјећа и обућа нижи је за 0,1%, индекси одјелка алкохолна пића и дуван и превоз нижи су за 0,2%, док је индекс одјелка рекреација и култура нижи за 1,1%.

Индекс потрошачких цијена са привременим умањењима цијена у септембру 2011. године

Мјерене помоћу индекса с привременим умањењима цијена, потрошачке цијене у Републици Српској у септембру 2011. године, у односу на август 2011. године више су за 0,2%.

Снимање цијена

Све цијене се прикупљају према утврђеном распореду обиласка продавница и тржница које су одређене као мјеста снимања и према јасно дефинисаним спецификацијама производа/услуге. Сниматељи на основу тих информација самостално бирају конкретан производ чију ће цијену снимати на одређеном продајном мјесту, у складу са критеријем најпродаванијег производа. Како би се осигурало да сниматељи из мјесеца у мјесец снимају цијене истих производа, те како би се могло пратити које производе сниматељи посматрају на терену, потребно је у упитник унијети све тражене карактеристике производа, те информације о евентуалним замјенама уколико их има. Такав начин снимања омогућује праћење промјене кретања цијена између два периода тј. праћење динамике.

За потребе индекса потрошачких цијена, снимање цијена се врши сљедећих дана у мјесецу:

- за пољопривредне производе који се продају на пијацама, цијене се прикупљају два пута мјесечно и то у првој и трећој седмици у мјесецу;

- за све остале производе цијене се у складу са важећим Европским регулативама прикупљају једном мјесечно (између 1. и 21. у мјесецу), с тим да се нужно одржава исти интервал између прикупљања.

Consumer Price Index

Total price index in Republika Srpska in September 2011, in comparison with the previous month was 0.2% higher.

Total consumer price index was 3.9% higher in comparison with September 2010.

According to COICOP divisions for September 2011, in comparison with the previous month, the index of food and non-alcoholic beverages was 0.7% higher, the index of housing was 0.4% higher, the index of furnishings and household equipment and the index of other goods and services were 0.2% higher and the index of education was 0.1% higher. The index of health, the index of communications and the index of restaurants and hotels remain the same. The index of clothing and footwear was 0.1% lower, the index of alcoholic beverages and tobacco and the index of transport were 0.2% lower and the index of recreation and culture was 1.1% lower.

Consumer Price Index with temporary reduction of prices in September 2011

Measured with the help of index with temporary reduction of prices, consumer prices in Republika Srpska in September 2011, compared to August 2011, were 0.2% higher.

Price Collection

All prices are collected in accordance with already defined schedule of stores to be visited and specifications of products/services. Based on gathered information, price collectors choose a specific product for which they will collect the price at the specific place, in accordance with the criteria of the most sold product. In order to ensure that the price collectors each month collect prices of the same products, and to allow for monitoring of which products price collectors collect, it is essential that price collectors write down needed characteristics of a product, as well as information on eventual substitutions, if there are any. This method of price collection enables tracking price changes between two periods.

For the Consumer Price Index, price collection is conducted on the following days in a month:

- for agricultural products which are sold at public markets, prices are collected twice a month, in the first and third week of each month;

- for all other products prices, in accordance with important EU regulations are collected once a month (between 1st and 21st of each month), while the same defined schedule and process of collecting these prices are strongly ensured and repeated.

Пондери

Пондери који се примјењују за израчунавање индекса потрошачких цијена представљају структуру просјечне потрошње домаћинства, односно показују релативно учешће одабраних производа и услуга у укупној потрошњи.

Основни извор података за израду пондера за обрачун индекса потрошачких цијена је Анкета о потрошњи домаћинства. За израчунавање индекса потрошачких цијена од јануара 2011. године примјењују се пондери који се базирају на подацима из Анкете о потрошњи домаћинства из 2007. године. Пондери се сваке године коригују с кретањем цијена у претходној години.

Класификација

За обрачун индекса потрошачких цијена користи се Класификација личне потрошње према намјени (Classification of Individual Consumption by Purpose – COICOP), која дијели производе и услуге на дванаест основних одјељака за које се израчунавају индекси.

Агрегација

За индекс потрошачких цијена потребно је најприје израчунати елементарне индексе (индекс производа) и индексе репрезентативних ставки на нивоу градова. При томе се као мјера средње вриједности користи геометријска средина. Агрегатни индекси се након тога израчунавају кориштењем Ласперове формуле за пондерисану аритметичку средину почевши од најнижег нивоа индекса репрезентативне ставке до нивоа укупног индекса за Републику Српску. Референтна база за израчунавање индекса је 2010. година.

Остале дефиниције

Производ: било која роба или услуга за личну потрошњу која се може купити, групни назив за робе и услуге.

Репрезентативна ставка: производ на најнижем нивоу агрегације за који се може процијенити пондер.

Стопа промјене: стопа промјене цијена у односу на одређени (референтни) период.

Weights

Weights which are used when calculating the Consumer Price Index represent structure of average consumer spending, in other words, they show representation of chosen products and services in total purchasing process.

The main source of data for calculating the weights for Consumer Price Index is the Household Budget Survey. For calculating the Consumer Price Index since January 2011 the weights used are the ones based on the Household Budget Survey from year 2007. Each year weights are adjusted in accordance with price fluctuations of the previous year.

Classification

For calculating the Consumer Price Index it is also necessary to use classification of individual consumption (Classification of Individual Consumption by Purpose – COICOP), which divides products and services into twelve basic divisions for which indexes are calculated.

Aggregation

For getting the Consumer Price Index first and foremost it is necessary to calculate the elementary indices (product indices) and indices of representative item in a geographic sample (at level of towns) as a geometric mean. Aggregate indices are then calculated using the Laspeyres formula for weighted arithmetic area, beginning with the lowest index of representative item to the level of total index for Republika Srpska. Basis of reference for calculating the index is year 2010.

Other definitions

Product: any kind of product or service for personal need which can be bought; group name for products and services.

Representative item: product on the lowest level of aggregation for which the weight can be assessed.

Change of rate: rate of change of prices in a specific period of time.

8.1. ИНДЕКСИ ПОТРОШАЧКИХ ЦИЈЕНА ПРЕМА КЛАСИФИКАЦИЈИ COICOP
CONSUMER PRICE INDICES ACCORDING COICOP

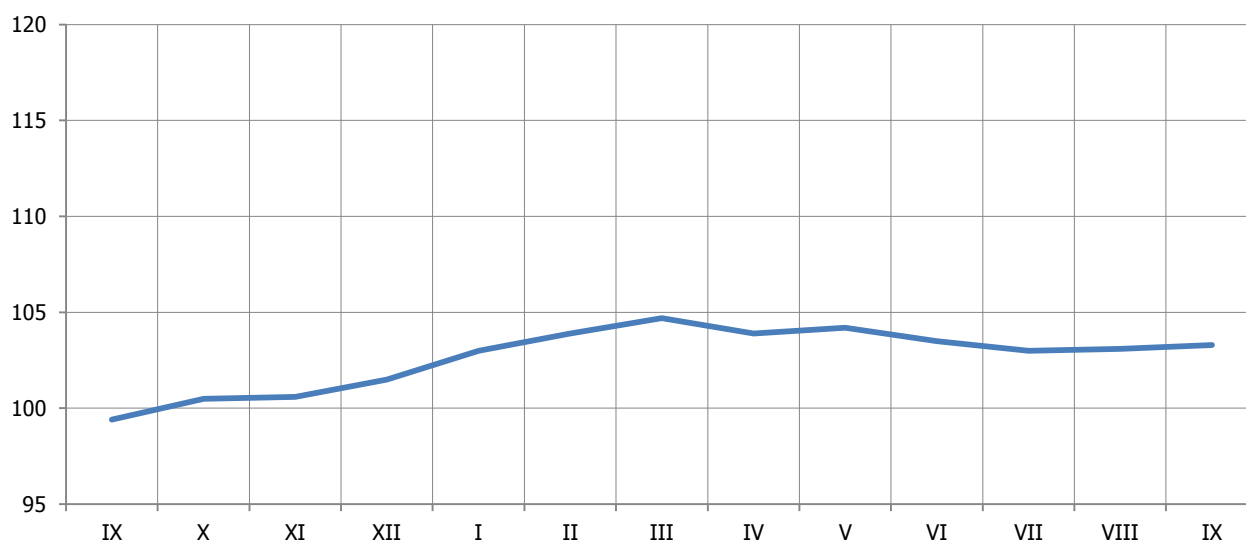
COICOP	Назив	IX 2011 VIII 2011	IX 2011 IX 2010	IX 2011 XII 2010	I-IX 2011 I-IX 2010	IX 2011 Ø 2010	COICOP	Name
00	УКУПНО	100,2	103,9	101,8	103,9	103,3	00	TOTAL
01	Храна и безалкохолна пића	100,7	105,0	102,9	105,8	104,8	01	Food and non-alcoholic beverages
01.01	Храна	100,8	104,8	102,4	105,6	104,3	01.01	Food
01.02	Безалкохолна пића	100,3	106,7	106,0	107,2	108,1	01.02	Non-alcoholic beverages
02	Алкохолна пића и Дуван	99,8	107,6	108,2	107,9	108,0	02	Alcoholic beverages and tobacco
02.01	Алкохолна пића	99,5	101,5	101,1	102,0	101,7	02.01	Alcoholic beverages
02.02	Дуван	100,0	111,3	112,7	111,6	112,0	02.02	Tobacco
03	Одјећа и обућа	99,9	95,2	96,3	95,3	94,4	03	Clothing and footwear
03.01	Одјећа	100,0	96,3	96,8	96,1	95,3	03.01	Clothing
03.02	Обућа	99,7	93,0	95,3	93,7	92,5	03.02	Footwear
04	Становање, вода, електрична енергија, плин и други енергенти	100,4	103,2	92,4	102,7	98,2	04	Housing, water, electricity, gas and other fuels
04.01	Станарина	100,0	100,0	100,0	100,0	100,0	04.01	Actual rentals for housing
04.03	Одржавање и поправак стамбене јединице	100,1	100,3	100,3	100,0	100,2	04.03	Maintenance and repair of the dwelling
04.04	Снабдјевање водом и друге комуналне услуге	101,3	122,0	122,0	114,5	122,5	04.04	Water supply and miscellaneous services relating to the dwelling
04.05	Електрична енергија и други енергенти	100,3	101,2	86,8	101,8	94,3	04.05	Electricity, gas and other fuels
05	Најмештај, покућство и редовно одржавање	100,2	102,1	101,4	100,7	101,9	05	Furnishings, household equipment and routine maintenance of the
05.01	Намјештај, покућство, теписи и друге подне простирке	100,0	100,4	100,3	100,2	100,3	05.01	Furniture and furnishings, carpets and other floor coverings
05.02	Текстилни производи за кућу	100,0	101,5	101,0	100,6	101,2	05.02	Household textiles
05.03	Кућни апарати	100,1	99,4	99,6	99,5	99,4	05.03	Household appliances
05.04	Стаклено и столно посуђе и кућни прибор	100,0	100,0	100,0	100,2	100,1	05.04	Glassware, tableware and household utensils
05.05	Алати и опрема за кућу и врт	100,2	101,8	101,6	101,5	102,0	05.05	Tools and equipment for house and garden
05.06	Производи и услуге за редовно одржавање куће	100,4	104,9	103,2	101,5	104,4	05.06	Goods and services for routine household maintenance
06	Здравство	100,0	98,6	98,6	99,2	98,7	06	Health
06.01	Медицински производи	100,0	97,8	97,8	98,8	98,0	06.01	Medical products
06.02	Здравствене услуге, осим болничких	100,0	100,0	100,0	100,0	100,0	06.02	Out-patient services
06.03	Болничке услуге	100,0	100,0	100,0	100,0	100,0	06.03	Hospital services
07	Превоз	99,8	109,3	107,4	108,0	109,6	07	Transport
07.01	Превозна средства	100,3	100,7	100,7	99,7	100,4	07.01	Vehicles
07.02	Употреба превозних средстава	99,7	113,4	110,6	112,0	114,1	07.02	Operation of personal transport equipment
07.03	Услуге превоза	100,0	100,2	100,2	99,7	99,8	07.03	Transport services
08	Комуникације	100,0	110,1	110,2	110,4	110,3	08	Communications
08.01	Поштанске услуге	100,0	100,0	100,0	108,0	105,9	08.01	Postal services
08.02	Телефонска и телефакс опрема	97,6	92,6	93,6	94,4	91,0	08.02	Telephone and telefax equipment
08.03	Телефонске и телефакс услуге	100,0	110,8	110,8	110,8	110,8	08.03	Telephone and telefax services
09	Рекреација и култура	98,9	100,3	100,3	100,3	100,0	09	Recreation and culture
09.01	Аудио-визуелна, фотографска и информатичка опрема	99,9	98,1	98,5	98,7	98,1	09.01	Audio-visual, photographic and information processing equipment
09.02	Остала трајна добра за рекреацију и културу	100,0	100,0	100,0	100,0	100,0	09.02	Other major durables for recreation and culture

8.1. ИНДЕКСИ ПОТРОШАЧКИХ ЦИЈЕНА ПРЕМА КЛАСИФИКАЦИЈИ COICOP (наставак)
CONSUMER PRICE INDICES ACCORDING COICOP (continued)

COICOP	Назив	<u>IX 2011</u> VIII 2011	<u>IX 2011</u> IX 2010	<u>IX 2011</u> XII 2010	<u>I-IX 2011</u> I-IX 2010	<u>IX 2011</u> Ø 2010	COICOP	Name
09.03	Остали предмети и опрема за рекреацију, врт и кућни љубимци	100,3	101,5	100,9	101,1	101,4	09.03	Other recreational items and equipment, gardens and pets
09.04	Услуге рекреације и културе	100,0	101,8	101,8	100,1	100,8	09.04	Recreational and cultural services
09.05	Новине, књиге и прибор за писање	99,9	99,9	99,9	100,2	100,1	09.05	Newspapers, books and stationery
09.06	Путни аранжман	82,5	97,7	97,4	103,7	96,5	09.06	Package holidays
10	Образовање	100,1	100,1	100,1	99,6	99,8	10	Education
10.01	Предшколско и основно образовање	100,0	100,4	100,4	98,0	98,7	10.01	Pre-primary and primary education
10.04	Универзитетско образовање	100,0	100,0	100,0	100,0	100,0	10.03	High school and university education
10.05	Образовање које се не дефинише према нивоу	100,3	100,3	100,3	100,0	100,3	10.05	Education not definable by level
11	Ресторани и хотели	100,0	101,1	100,5	100,8	100,9	11	Restaurants and hotels
11.01	Угоститељске услуге	100,0	100,3	100,7	99,9	100,3	11.01	Catering services
11.02	Услуге смјештаја	100,0	103,6	100,2	103,6	102,7	11.02	Accommodation services
12	Остала добра и услуге	100,2	99,4	100,2	99,4	99,6	12	Other goods and services
12.01	Лична нега	100,2	98,8	99,9	98,9	99,0	12.01	Personal care
12.03	Лични предмети	100,8	104,4	103,8	103,4	105,8	12.03	Personal effects n.e.c.
12.05	Осигурање	100,0	100,0	100,0	100,0	100,0	12.05	Insurance
12.07	Остале услуге	100,0	101,2	101,2	101,0	101,2	12.07	Other services n.e.c.

8.2. ИНДЕКС ПОТРОШАЧКИХ ЦИЈЕНА СА ПРИВРЕМЕНИМ УМАЊЕЊИМА ЦИЈЕНА
CONSUMER PRICE INDEX WITH TEMPORARY REDUCTION OF PRICES

COICOP		<u>IX 2011</u> VIII 2011	<u>IX 2011</u> IX 2010	<u>IX 2011</u> XII 2010	<u>I-IX 2011</u> I-IX 2010	<u>IX 2011</u> Ø 2010		COICOP
00	УКУПНО	100,2	103,9	101,7	103,9	103,3	TOTAL	00

Графикон 5. Индекси потрошачких цијена према класификацији COICOP Ø2010=100
Graph 5. Consumer Price Index according to COICOP Ø2010=100

8.3. ИНДЕКСИ ПОТРОШАЧКИХ ЦИЈЕНА
CONSUMER PRICE INDICES

	2008 2007	2009 2008	2010 2009	
Укупан индекс	107,2	99,6	102,5	Total Index
Хљеб и житарице	114,6	97,2	98,8	Bread and cereals
Месо	107,2	104,7	94,1	Meat
Риба	109,0	105,2	99,4	Fish
Млијеко, сир, јаја	116,8	94,5	99,7	Milk, cheese, eggs
Уља и масноће	138,6	84,4	91,6	Oils and fats
Воће	115,4	95,8	98,1	Fruit
Поврће	105,6	91,5	105,3	Vegetables
Шећер, џем, мед, чоколада и др. слаткиши	101,9	103,2	108,8	Sugar, jam, honey, chocolate and confectionery
Остали прехранбени производи	105,9	101,9	100,0	Other food products
Безалкохолна пића	103,8	104,4	102,7	Non-alcoholic beverages
Минерална вода, безалкохолна пића, воћни и сокови базирани на поврћу	105,9	100,9	100,4	Mineral water, soft drinks, fruit and vegetable juice
Алкохолна пића	102,3	102,4	101,1	Alcoholic beverages
Вино	104,5	106,2	101,9	Wine
Пиво	102,7	106,6	101,4	Beer
Дуван	100,0	114,6	132,4	Tobacco
Материјал за одјећу	100,1	101,1	99,6	Clothing materials
Одјећа	98,4	96,6	96,3	Garments
Остали одјевни предмети и додаци одјећи	100,4	100,4	100,1	Other articles of clothing and clothing accessories
Чишћење, поправка и изнајмљивање одјеће	102,4	103,5	101,5	Cleaning, repair and hire of clothing
Обућа	96,9	96,2	95,0	Footwear
Поправак и изнајмљивање обуће	101,3	102,6	100,5	Repair and hire of footwear
Ренте станара	101,3	101,9	100,0	Actual rentals for housing
Материјал за одржавање и поправка стамбене јединице	104,0	101,9	99,3	Materials for the maintenance and repair of the dwelling
Услуге одржавања и поправка стамбене јединице	102,8	102,7	101,6	Services for the maintenance and repair of the dwelling
Снабјевање водом	113,0	107,5	106,5	Water supply
Одвоз смећа	105,8	107,4	104,2	Refuse collection
Канализација	115,2	110,5	109,6	Sewerage collection
Електрична енергија	110,6	100,0	105,8	Electricity
Плин	122,6	84,9	107,4	Gas
Чврста горива	108,0	110,5	103,7	Solid fuels
Топлотна енергија	106,5	101,1	100,8	Heat energy
Намјештај и опрема за кућу	101,5	100,1	99,3	Furniture and furnishings
Теписи и др. подне простирке	98,8	99,8	99,8	Carpets and other floor coverings
Текстилни производи за домаћинство	100,2	100,3	99,2	Household textiles
Већи апарати за домаћинство (електрични или не)	101,6	99,9	99,2	Major household appliances whether electric or not
Мањи електрични апарати за домаћинство	100,9	100,0	100,0	Small electric household appliances
Поправак апарата за домаћинство	106,5	105,8	100,0	Repair of household appliances
Стаклено и столно посудје и др. прибор за домаћинство	100,7	100,9	100,7	Glassware, tableware and household utensils
Већи алати и опрема за кућу и врт	99,9	100,0	100,0	Major tools and equipment for house and garden
Мали апарати и разни додаци	100,5	97,3	101,1	Small tools and miscellaneous accessories
Производи за чишћење и одржавање куће	102,9	102,2	100,2	Non-durable household goods
Фармацеутски производи	102,2	100,7	104,3	Pharmaceutical products
Остали медицински производи	104,3	106,0	109,7	Other medical products
Медицинске услуге	100,0	101,6	100,3	Medical services
Стоматолошке услуге	102,8	103,2	100,1	Dental services
Болничке услуге	100,1	100,0	100,0	Hospital service
Аутомобили	100,0	95,1	96,3	Motor cars
Мотоцикли	100,0	100,0	100,0	Motor cycles
Бицикли	101,4	100,8	100,4	Bicycles
Резервни дијелови и прибор за аутомобиле	107,3	99,5	98,9	Spare parts and accessories

8.3. ИНДЕКСИ ПОТРОШАЧКИХ ЦИЈЕНА (наставак)
CONSUMER PRICE INDICES (continued)

∅2005=100

	2008 2007	2009 2008	2010 2009	
Горива и мазива	115,1	80,5	114,7	<i>Fuels and lubricants</i>
Одржавање и поправка моторних возила	103,1	111,0	101,1	<i>Maintenance and repair of personal transport equipment</i>
Остале услуге везане за моторна возила	128,0	100,0	100,0	<i>Other services in respect of personal transport equipment</i>
Превоз жељезницом	102,6	128,0	100,0	<i>Passenger transport by railway</i>
Цестовни превоз	120,9	100,0	100,1	<i>Passenger transport by road</i>
Превоз авионом	112,2	100,7	96,1	<i>Passenger transport by air</i>
Поштанске услуге	100,0	100,0	104,9	<i>Postal services</i>
Телефонски и телефакс уређаји	93,2	90,2	89,1	<i>Telephone and telefax equipment</i>
Телефонске и телефакс услуге	105,2	102,4	108,8	<i>Telephone and telefax services</i>
Опрема за пријем, снимање и репродукцију звука и слике	97,5	97,9	97,8	<i>Equipment for the reception, recording and reproduction of sound and picture</i>
Фотографска и кинематографска опрема и оптички инструменти	93,7	94,7	94,1	<i>Photographic and cinematographic equipment and optical instruments</i>
Опрема за обраду података	97,1	96,8	97,6	<i>Information processing equipment</i>
Медији за снимање	97,4	101,1	99,8	<i>Recording media</i>
Поправка аудио визуелне, фотографске опреме и опреме за обраду података	106,0	104,9	100,2	<i>Repair of audio-visual, photographic and information processing equipment</i>
Већа трајна добра за рекреацију на затвореном, укључујући и музичке инструменте	99,1	98,8	99,7	<i>Major durables for indoor recreation, including musical instruments</i>
Игре, играчке и хобији	100,6	100,6	100,6	<i>Games, toys and hobbies</i>
Опрема за спорт, камповање и рекреацију на отвореном	96,8	97,0	95,0	<i>Equipment for sport, camping and open-air recreation</i>
Вртови, биљке и цвијеће	103,7	100,0	103,2	<i>Gardens, plants and flowers</i>
Кућни љубимци и др, производи за кућне љубимце	101,9	107,9	102,1	<i>Pets and related products</i>
Ветеринарске и остале услуге везане за кућне љубимце	103,3	102,0	100,0	<i>Veterinary and other services for pets</i>
Услуге за рекреацију и спорт	100,0	103,7	92,7	<i>Recreational and sporting services</i>
Услуге културе	105,9	102,9	100,5	<i>Cultural services</i>
Књиге	107,4	105,1	100,1	<i>Books</i>
Новине и часописи	100,0	101,2	100,1	<i>Newspapers and periodicals</i>
Остали штампани материјал	100,0	100,0	100,0	<i>Miscellaneous printed matter</i>
Материјал и прибор за цртање	100,3	101,8	102,4	<i>Stationery and drawing materials</i>
Предшколско и основно образовање	108,7	100,9	115,6	<i>Pre-primary and primary education</i>
Високо-школско и универзитетско образовање	96,0	99,4	100,0	<i>Tertiary education</i>
Образовање које се не дефинише према нивоу	102,7	104,6	100,4	<i>Education not definable by level</i>
Ресторани, кафићи, барови	106,1	104,2	100,4	<i>Restaurants, cafes and the like</i>
Кантине	100,0	100,0	100,0	<i>Canteens</i>
Услуге смјештаја	101,5	102,4	100,4	<i>Accommodation services</i>
Услуге личне хигијене	104,6	104,1	100,8	<i>Hairdressing salons and personal grooming establishments</i>
Електрични уређаји и справе за личну хигијену	100,3	100,8	100,8	<i>Elektrical appliances for personal care</i>
Остали уређаји, справе и производи за личну хигијену	103,2	102,4	100,1	<i>Other appliances, articles and products for personal care</i>
Накит и сатови	110,0	105,2	107,9	<i>Jewellery, clocks and watches</i>
Остали лични предмети	99,6	99,5	100,0	<i>Other personal effects</i>
Осигурање	100,0	100,0	100,0	<i>Insurance</i>
Остале услуге	102,7	109,2	102,3	<i>Other services</i>

8.4. ИНДЕКСИ ПОТРОШАЧКИХ ЦИЈЕНА
CONSUMER PRICE INDICES∅2010=100¹⁾

	2011 септембар <i>September</i>	
Укупан индекс	103,3	<i>Total Index</i>
Хљеб и житарице	111,5	<i>Bread and cereals</i>
Месо	101,7	<i>Meat</i>
Риба	101,3	<i>Fish</i>
Млијеко, сир, јаја	107,7	<i>Milk, cheese, eggs</i>
Уља и масноће	120,8	<i>Oils and fats</i>
Воће	98,4	<i>Fruit</i>
Поврће	78,7	<i>Vegetables</i>
Шећер, џем, мед, чоколада и др. слаткиши	114,8	<i>Sugar, jam, honey, chocolate and confectionery</i>
Остали прехранбени производи	104,6	<i>Other food products</i>
Безалкохолна пића	111,2	<i>Non-alcoholic beverages</i>
Минерална вода, безалкохолна пића, воћни и сокови базирани на поврћу	104,7	<i>Mineral water, soft drinks, fruit and vegetable juice</i>
Алкохолна пића	100,2	<i>Alcoholic beverages</i>
Вино	100,2	<i>Wine</i>
Пиво	102,4	<i>Beer</i>
Дуван	112,0	<i>Tobacco</i>
Материјал за одјећу	100,0	<i>Clothing materials</i>
Одјећа	94,9	<i>Garments</i>
Остали одјевни предмети и додаци одјећи	101,1	<i>Other articles of clothing and clothing accessories</i>
Чишћење, поправак и изнајмљивање одјеће	100,0	<i>Cleaning, repair and hire of clothing</i>
Обућа	92,1	<i>Footwear</i>
Поправак и изнајмљивање обуће	100,1	<i>Repair and hire of footwear</i>
Ренте станара	100,0	<i>Actual rentals for housing</i>
Материјал за одржавање и поправак стамбене јединице	100,6	<i>Materials for the maintenance and repair of the dwelling</i>
Услуге одржавања и поправка стамбене јединице	99,4	<i>Services for the maintenance and repair of the dwelling</i>
Снабдевање водом	133,0	<i>Water supply</i>
Одвоз смећа	103,1	<i>Refuse collection</i>
Остале услуге везане за стамбене јединице	100,0	<i>Other services relation to the dwelling</i>
Електрична енергија	86,9	<i>Electricity</i>
Плин	115,5	<i>Gas</i>
Чврста горива	102,2	<i>Solid fuels</i>
Топлотна енергија	117,0	<i>Heat energy</i>
Намјештај и опрема за кућу	100,0	<i>Furniture and furnishings</i>
Теписи и др. подне простирке	101,5	<i>Carpets and other floor coverings</i>
Текстилни производи за домаћинство	101,2	<i>Household textiles</i>
Већи апарати за домаћинство (електрични или не)	98,5	<i>Major household appliances whether electric or not</i>
Мањи електрични апарати за домаћинство	100,8	<i>Small electric household appliances</i>
Поправак апарата за домаћинство	100,0	<i>Repair of household appliances</i>
Стаклено и столно посудје и др. прибор за домаћинство	100,1	<i>Glassware, tableware and household utensils</i>
Већи алати и опрема за кућу и врт	100,0	<i>Major tools and equipment for house and garden</i>
Мали апарати и разни додаци	102,2	<i>Small tools and miscellaneous accessories</i>
Производи за чишћење и одржавање куће	104,4	<i>Non-durable household goods</i>
Фармацеутски производи	97,8	<i>Pharmaceutical products</i>
Остали медицински производи	103,3	<i>Other medical products</i>
Терапеутски прибор и помагала	99,6	<i>Therapeutic appliances and equipment</i>
Медицинске услуге	100,0	<i>Medical services</i>
Стоматолошке услуге	100,0	<i>Dental services</i>
Услуге медицинске анализе лабораторија и ултразвучних центара	100,0	<i>Paramedical services</i>
Болничке услуге	100,0	<i>Hospital service</i>
Аутомобили	100,4	<i>Motor cars</i>
Мотоцикли	100,0	<i>Motor cycles</i>
Бицикли	103,5	<i>Bicycles</i>
Резервни дијелови и прибор за аутомобиле	103,5	<i>Spare parts and accessories</i>

8.4. ИНДЕКСИ ПОТРОШАЧКИХ ЦИЈЕНА (наставак)
CONSUMER PRICE INDICES (continued)

∅2010=100

	2011 септембар September	
Горива и мазива	117,8	<i>Fuels and lubricants</i>
Одржавање и поправка моторних возила	104,2	<i>Maintenance and repair of personal transport equipment</i>
Остале услуге везане за моторна возила	100,6	<i>Other services in respect of personal transport equipment</i>
Превоз жељезницом	100,0	<i>Passenger transport by railway</i>
Цестовни превоз	99,9	<i>Passenger transport by road</i>
Превоз авионом	94,2	<i>Passenger transport by air</i>
Поштанске услуге	105,9	<i>Postal services</i>
Телефонски и телефакс уређаји	91,0	<i>Telephone and telefax equipment</i>
Телефонске и телефакс услуге	110,8	<i>Telephone and telefax services</i>
Опрема за пријем, снимање и репродукцију звука и слике	97,2	<i>Equipment for the reception, recording and reproduction of sound and picture</i>
Фотографска и кинематографска опрема и оптички инструменти	94,2	<i>Photographic and cinematographic equipment and optical instruments</i>
Опрема за обраду података	95,1	<i>Information processing equipment</i>
Медији за снимање	95,2	<i>Recording media</i>
Поправка аудио визуелне, фотографске опреме и опреме за обраду података	100,0	<i>Repair of audio-visual, photographic and information processing equipment</i>
Већа трајна добра за рекреацију на затвореном, укључујући и музичке инструменте	100,0	<i>Major durables for indoor recreation, including musical instruments</i>
Игре, играчке и хобији	100,0	<i>Games, toys and hobbies</i>
Опрема за спорт, камповање и рекреацију на отвореном	96,5	<i>Equipment for sport, camping and open-air recreation</i>
Вртови, биљке и цвијеће	102,8	<i>Gardens, plants and flowers</i>
Кућни љубимци и др, производи за кућне љубимце	104,1	<i>Pets and related products</i>
Ветеринарске и остале услуге везане за кућне љубимце	100,0	<i>Veterinary and other services for pets</i>
Услуге за рекреацију и спорт	92,6	<i>Recreational and sporting services</i>
Услуге културе	102,1	<i>Cultural services</i>
Књиге	99,9	<i>Books</i>
Новине и часописи	100,0	<i>Newspapers and periodicals</i>
Остали штампани материјал	100,0	<i>Miscellaneous printed matter</i>
Материјал и прибор за цртање	101,4	<i>Stationery and drawing materials</i>
Путни аранжмани	96,5	<i>Package holidays</i>
Предшколско и основно образовање	98,7	<i>Pre-primary and primary education</i>
Високо-школско и универзитетско образовање	100,0	<i>Higher and high education</i>
Образовање које се не дефинише према нивоу	100,3	<i>Education not definable by level</i>
Ресторани, кафићи, барови	100,3	<i>Restaurants, cafes and the like</i>
Кантине	100,0	<i>Canteens</i>
Услуге смјештаја	102,7	<i>Accommodation services</i>
Услуге личне хигијене	100,4	<i>Hairdressing salons and personal grooming establishments</i>
Електрични уредјаји и справе за личну хигијену	100,9	<i>Elektrical appliances for personal care</i>
Остали уређаји, справе и производи за личну хигијену	98,5	<i>Other appliances, articles and products for personal care</i>
Накит и сатови	108,9	<i>Jewellery, clocks and watches</i>
Остали лични предмети	100,4	<i>Other personal effects</i>
Осигурање у вези са становањем	100,0	<i>Insurance connected with the main dwelling</i>
Осигурање у вези са транспортом	100,0	<i>Insurance connected with the transport</i>
Остале услуге	101,2	<i>Other services</i>

¹⁾ Од јануара 2011. године методологија потрошачких цијена је ревидирана, према којој је нова референтна база за серију индекса 2010. година.
From January 2011 the methodology of consumer prices has been revised, according to the 2010 as a new reference base for a series of indices

ЦИЈЕНЕ ПРОИЗВОЂАЧА ИНДУСТРИЈСКИХ ПРОИЗВОДА

Цијене произвођача индустријских производа у септембру 2011. године у односу на август 2011. године у просјеку су ниже за 0,1%, у односу на децембар 2010. године више су за 3,7% и у односу септембар 2010. године за 4,1%.

Посматрано по намјени потрошње, у септембру 2011. године у односу на август 2011. године цијене енергије у просјеку су више за 0,2%, цијене интермедијарних производа као и цијене нетрајних производа за широку потрошњу у просјеку су ниже за 0,2%, док су цијене капиталних производа и цијене трајних производа за широку потрошњу у просјеку остале на истом нивоу.

Посматрано по подручјима индустријске производње (PRODCOM), цијене подручја (Ц) вађење руда и камена, у септембру 2011. године у односу на август 2011. године у просјеку су више за 0,7%, цијене подручја (Д) прерађивачка индустрија у просјеку су ниже 0,3%, док су цијене подручја (Е) производња и снабдјевање електричном енергијом, гасом и водом у просјеку остале на истом нивоу.

Дефиниција индекса цијена произвођача индустријских производа

Индекс цијена произвођача индустријских производа је краткорочни статистички индикатор који показује динамику кретања цијена индустријских производа.

Продајна цијена произвођача индустријских производа је цијена по којој произвођач продаје своје производе, редовним купцима на домаћем тржишту у највећим количинама, франко утоварено у вагон (камион) у мјесту произвођача.

У ову цијену улази регрес, ако га продавац остварује, а одбија се: трговачки рабат и попуст који продавац одобрава купцу, ПДВ и акцизе.

Обухват и класификација

Цијене произвођача индустријских производа се прикупљају на основу репрезентативне листе производа коју у 2011. години чини 408 производа. Сваког мјесеца прикупља се 1 034 цијена. Обухваћени су најважнији производи по индустријским областима.

Упитник о произвођачким цијенама мјесечно достављају 283 изабрана предузећа. То су највећи произвођачи тј. они који имају највећу реализацију по индустријским областима.

Класификација индустријских производа је заснована на Номенклатури индустријских производа БиХ 2005. (Службени гласник БиХ бр. 19/06 од 20. 3. 2006.), која је заснована на PRODCOM листи 2005.

PRODUCER PRICE INDEX OF INDUSTRIAL PRODUCTS

Producer prices of industrial products in September 2011, compared to August 2011, were on the average 0.1% lower, compared to December 2010 these were 3.7% higher, and compared to September 2010, 4.1% higher.

According to purpose of consumption, in September 2011, compared to August 2011, prices of energy were on the average 0.2% higher, prices of intermediate goods as well as prices of consumer non-durables were on the average 0.2% lower, while prices of capital goods and prices of consumer durables were on the average at the same level.

According to the industrial production sections (PRODCOM), prices of the section (C) Mining and quarrying in September 2011, compared to August 2011, were on the average 0.7% higher, prices of the section (D) Manufacturing were on the average 0.3% lower, and prices of the section (E) Electricity, gas and water supply were on the average at the same level.

Definition of Producer Price Index

Producer Price Index is a short-term statistical indicator which shows the dynamics of industrial products price changes among enterprises.

Producer's selling price of industrial products is a price for which a producer sells his products to the regular customers on domestic market at maximum volume, franco loaded into the wagon (truck) at the producer's location.

This price includes reimbursement in case the producer realises it, and excludes commercial rebate and discount the seller gives to the buyer, as well as VAT and excise.

Coverage and classification

Producer Prices of industrial products are collected according to the representative list of products which in 2011 consists of 408 products. Each month 1 034 prices are collected. The most important products by industrial sections are covered.

Questionnaire for producer prices is submitted monthly by 283 chosen enterprises. These are the largest producers, that is, those that have the largest realisation by industrial sections.

Classification of industrial products is based on the Nomenclature of Industrial Products in BH 2005. (Official Gazette of BH, No.19/06 from 20. 3. 2006) which is based on PRODCOM list 2005.

Пондери

Пондери који се примјењују за израчунавање индекса произвођачких цијена представљају релативно учешће одабраних производа у укупној вриједности продаје индустријских производа на домаћем тржишту.

Основни извор података за израду пондера је Годишњи извјештај индустрије ИНД-21 из 2006. године.

Шема пондера се мијења сваких пет година, док се сваке године пондери коригују за раст цијена настао у тој години.

Обрачун индекса

При обрачуну индекса произвођачких цијена потребно је израчунати елементарне индексе на нивоу производа (EPI) који представљају однос цијене у текућем периоду и базне цијене (децембар предходне године). При томе се као мјера средње вриједности користи проста геометријска средина.

Из елементарних индекса на нивоу производа се рачунају агрегатни индекси тј. индекс разреда, области, подручја, подручја и укупан индекс, кориштењем Ласперове формуле за пондерисану аритметичку средину.

Weights

Weights used for calculating the Producer Price Index present relative participation of chosen products in the total value of industrial products production on domestic market.

Main source of data for weights calculation is the Annual Survey on Industrial Production IND-21 from 2006.

Scheme of weights is changed every five years, while each year weights are corrected for the growth in prices occurring during that year.

Aggregation

When calculating Producer Price Indices it is necessary to calculate elementary indices on the level of products (EPI), which represent ratios between current prices and the base price (December of the previous year); then simple geometric mean of these ratios.

From the elementary indices on the level of products we calculate aggregate indices, that is, indices of class, division, subsection, section, as well as the total index, using Laspeyres's formula for weighted arithmetic mean.

8.5. ИНДЕКСИ ЦИЈЕНА ПРОИЗВОЂАЧА ИНДУСТРИЈСКИХ ПРОИЗВОДА
PRODUCER PRICE INDICES OF INDUSTRIAL PRODUCTS

Назив (по PRODCOM-у)	2010	IX 2011 VIII 2011	IX 2011 IX 2010	IX 2011 Ø 2010	Name (by PRODCOM)
УКУПНО	102,3	99,9	104,1	105,3	TOTAL
По намјени потрошње					By purpose of consumption
Енергија	103,4	100,2	104,4	105,0	Energy
Интермедијарни производи	103,0	99,8	102,9	105,2	Intermediate goods
Капитални производи	100,2	100,0	111,5	112,1	Capital goods
Трајни производи за широку потрошњу	101,3	100,0	99,6	99,7	Consumer durables
Нетрајни производи за широку потрошњу	99,1	99,8	105,2	105,0	Consumer non-durables
По подручјима и областима					By sections and divisions
C Вађење руда и камена	101,3	100,7	114,6	116,2	C Mining and quarrying
10 Вађење угља и лигнита; вађење тресета	101,5	100,9	120,5	123,0	10 Mining of coal and lignite; extraction of peat
13 Вађење руда метала	103,4	99,3	99,5	99,1	13 Mining of metal ores
14 Вађење осталих руда и камена	98,1	100,4	100,1	99,7	14 Other mining and quarrying
D Прерађивачка индустрија	101,8	99,7	104,3	106,0	D Manufacturing
15 Производња прехранбених производа и пића	100,4	98,8	107,2	109,5	15 Manufacture of food products and beverages
16 Производња дуванских производа	88,2	100,0	113,2	113,3	16 Manufacture of tobacco products
17 Производња текстила	100,0	100,4	102,3	101,8	17 Manufacture of textiles
18 Производња одјеће; дорада и бојење крзна	96,8	100,2	107,0	106,8	18 Manufacture of wearing apparel; dressing and dyeing of fur
19 Штављење и обрада коже; производња ковчега и торби, ручних торбица, седларских и ременарских производа и обуће	99,6	100,0	100,9	100,9	19 Tanning and dressing of leather; manufacture of luggage, handbags, saddlery, harness and footwear
20 Прерада дрвета и производа од дрвета и плуте, осим намјештаја; производња предмета од сламе и плетарских материјала	98,9	99,8	98,6	98,7	20 Manufacture of wood and of products of wood and cork, except furniture; manufacture of articles of straw and plaiting materials
21 Производња целулозе, папира, и производа од папира	103,5	101,7	101,9	103,3	21 Manufacture of pulp, paper and paper products
22 Издавачка и штампарска дјелатност; умножавање снимљених записа	101,2	100,0	100,1	100,4	22 Publishing, printing and reproduction of recorded media
23 Производња кокса, нафтних деривата и нуклеарног горива	101,6	100,3	102,2	108,4	23 Manufacture of coke, refined petroleum products and nuclear fuel
24 Производња хемикалија и хемијских производа	101,7	102,8	104,1	107,8	24 Manufacture of chemicals and chemical products
25 Производња производа од гуме и пластичних маса	99,7	100,6	106,8	104,7	25 Manufacture of rubber and plastic products
26 Производња осталих неметалних минералних производа	98,5	100,1	100,5	99,7	26 Manufacture of other non-metallic mineral products

8.5. ИНДЕКСИ ЦИЈЕНА ПРОИЗВОЂАЧА ИНДУСТРИЈСКИХ ПРОИЗВОДА (наставак)
PRODUCER PRICE INDICES OF INDUSTRIAL PRODUCTS (continued)

	Назив (по PRODCOM-у)	2010	IX 2011 VIII 2011	IX 2011 IX 2010	IX 2011 Ø 2010	Name (by PRODCOM)
27	Производња базних метала	105,8	100,2	99,5	102,3	27 Manufacture of basic metals
28	Производња производа од метала, осим машина и уређаја	99,9	100,3	113,6	115,0	28 Manufacture of fabricated metal products, except machinery and equipment
29	Производња машина и уређаја, Д.Н.	97,9	100,2	101,0	102,3	29 Manufacture of machinery and equipment n.e.c.
30	Производња канцеларијских машина и рачунара (компјутера)	90,8	100,0	99,3	96,4	30 Manufacture of office machinery and computers
31	Производња електричних машина и апарата. Д.Н.	102,2	99,8	100,4	101,3	31 Manufacture of electrical machinery and apparatus n.e.c.
32	Производња радиотелевизијских и комуникационих апарата и опреме	100,0	100,0	100,0	100,0	32 Manufacture of radio, television and communication equipment and apparatus
33	Производња медицинских, прецизних и оптичких инструмената, сатова и часовника	96,5	100,0	100,0	100,3	33 Manufacture of medical, precision and optical instruments, watches and clocks
34	Производња моторних возила, приколица и полуприколица	100,0	100,0	100,0	100,0	34 Manufacture of motor vehicles, trailers and semi-trailers
35	Производња осталих саобраћајних средстава	161,7	100,1	101,3	104,1	35 Manufacture of other transport equipment
36	Производња намјештаја, остала прерађивачка индустрија, Д.Н.	101,5	100,0	99,6	99,8	36 Manufacture of furniture; manufacturing n.e.c.
37	Рециклажа	115,0	100,0	114,2	120,6	37 Recycling
E	Производња и снабдјевање електричном енергијом, гасом и водом	103,8	100,0	100,6	100,7	E Electricity, gas and water supply
40	Производња и снабдјевање електричном енергијом, гасом, паром и топлом водом	103,8	100,0	100,6	100,7	40 Electricity, gas, steam and hot water supply

Подаци су добијени на основу Мјесечног извјештаја о запосленима и платама запослених (РАД-1). Приказане су просјечне мјесечне бруто и нето плате по запосленом и њихово кретање изражено номиналним и реалним индексима.

Просјечне плате израчунавају се тако што се укупно исплаћена маса плата у мјесецу дијели са бројем запослених на које се односе извршене исплате.

Плате запослених обухватају исплате за рад у пуном, краћем од пуног и дужем од пуног радног времена и накнаде плата за неизвршене а плаћене часове рада за: годишњи одмор, државне празнике и нерадне дане утврђене законом, плаћено одсуство, одсуство за стручно усавршавање, застоје у раду без кривице запослених и боловање које иде на терет послодавца.

Data were obtained on the basis of Monthly statistical report on employees and their wages (RAD-1). Presented are monthly averages of gross and net wages per employee as well as their nominal growth expressed in indices.

Average wages represent a quotient between total paid wages in month and number of employees paid in the referent month.

Wages of employees cover salaries for work in full time, part time and overtime work, payments from business subject resources for paid but not worked hours for: annual leave, national holidays and day-offs as prescribed by law, paid leave, paid leave for vocational training, work interruptions without employees' fault and sick-leave paid by employer.

ПОДРУЧЈА/ SECTIONS

Пољопривреда, лов и шумарство	A	<i>Agriculture, hunting and forestry</i>
Рибарство	B	<i>Fishing</i>
Вађење руде и камена	C	<i>Mining and quarrying</i>
Прерађивачка индустрија	D	<i>Manufacturing</i>
Производња и снабдијевање електричном енергијом, гасом и водом	E	<i>Electricity, gas and water supply</i>
Грађевинарство	F	<i>Construction</i>
Трговина на велико и трговина на мало, оправка моторних возила, мотоцикала и предмета за личну употребу и домаћинство	G	<i>Wholesale and retail trade, repair of motor vehicles, motorcycles and personal and household goods</i>
Угоститељство	H	<i>Hotels and restaurants</i>
Саобраћај, складиштење и везе	I	<i>Transport, storage and communication</i>
Финансијско посредовање	J	<i>Financial intermediation</i>
Активности у вези с некретнинама, изнајмљивање и пословне активности	K	<i>Real estate, renting and business activities</i>
Државна управа и одбрана, обавезно социјално осигурање	L	<i>Public administration and defense, compulsory social security</i>
Образовање	M	<i>Education</i>
Здравствени и социјални рад	N	<i>Health and social work</i>
Остале комуналне, друштвене и личне услужне активности	O	<i>Other community, social and personal service activities</i>

9.1. ПРОСЈЕЧНЕ ПЛАТЕ ЗАПОСЛЕНИХ ПО ПОДРУЧЈИМА
THE AVERAGE WAGES BY SECTIONS

KM

Подручја	Бруто <i>Gross</i>			Нето <i>Net</i>			Sections
	VIII	IX	I-IX	VIII	IX	I-IX	
УКУПНО	1 339	1 330	1 322	813	807	809	TOTAL
A Пољопривреда, лов и шумарство	973	1 039	984	586	625	598	A Agriculture, hunting and forestry
B Рибарство	1 134	1 019	1 012	688	620	623	B Fishing
C Вађење руде и камена	1 649	1 592	1 621	992	966	990	C Mining and quarrying
D Прерађивачка индустрија	919	893	903	580	564	571	D Manufacturing
E Производња и снабдијевање електричном енергијом, гасом и водом	1 588	1 556	1 561	963	939	949	E Electricity, gas and water supply
F Грађевинарство	960	986	959	582	595	586	F Construction
G Трговина на велико и трговина на мало, оправка моторних возила, мотоцикала и предмета за личну употребу и домаћинство	997	1 007	985	609	610	604	G Wholesale and retail trade, repair of motor vehicles, motorcycles and personal and household goods
H Угоститељство	892	893	894	543	542	548	H Hotels and restaurants
I Саобраћај, складиштење и везе	1 295	1 292	1 285	792	790	792	I Transport, storage and communication
J Финансијско посредовање	2 102	2 072	2 062	1 272	1 253	1 258	J Financial intermediation
K Активности у вези с некретнинама, изнајмљивање и пословне активности	1 041	1 013	1 042	628	612	635	K Real estate, renting and business activities
L Државна управа и одбрана, обавезно социјално осигурање	1 776	1 779	1 769	1 057	1 060	1 061	L Public administration and defense, compulsory social security
M Образовање	1 477	1 476	1 454	891	890	885	M Education
N Здравствени и социјални рад	1 685	1 721	1 689	1 021	1 042	1 032	N Health and social work
O Остале комуналне, друштвене и личне услужне активности	1 028	1 029	1 022	622	627	625	O Other community, social and personal service activities

Графикон 6. Просјечне нето плате запослених по мјесецима
Graph 6. The average net wages by months

9.2. НОМИНАЛНИ И РЕАЛНИ ИНДЕКСИ НЕТО ПЛАТА
 NOMINAL AND REAL INDICES OF NET WAGES

Подручја	IX 2011 VIII 2011	IX 2011 IX 2010	IX 2011 XII 2010	IX 2011 Ø 2010	I-IX 2011 I-IX 2010	Sections
Номинални/ <i>Nominal</i>						
УКУПНО	99,3	101,7	101,1	103,0	103,4	TOTAL
A Пољопривреда, лов и шумарство	106,6	104,5	106,3	107,3	103,1	A Agriculture, hunting and forestry
B Рибарство	90,0	96,7	97,0	98,2	98,8	B Fishing
C Вађење руде и камена	97,4	104,0	100,9	102,3	105,3	C Mining and quarrying
D Прерађивачка индустрија	97,1	101,3	99,8	102,2	104,1	D Manufacturing
E Производња и снабдијевање електричном енергијом, гасом и водом	97,5	103,1	99,6	102,1	103,8	E Electricity, gas and water supply
F Грађевинарство	102,2	102,3	103,8	107,3	107,3	F Construction
G Трговина на велико и трговина на мало, оправка моторних возила, мотоцикала и предмета за личну употребу и домаћинство	100,1	102,4	101,7	104,2	103,9	G Wholesale and retail trade, repair of motor vehicles, motorcycles and personal and household goods
H Угоститељство	99,8	103,6	100,9	102,0	103,2	H Hotels and restaurants
I Саобраћај, складиштење и везе	99,8	102,4	100,3	102,2	103,0	I Transport, storage and
J Финансијско посредовање	98,5	102,3	101,8	102,6	102,9	J Financial intermediation
K Активности у вези с некретнинама, изнајмљивање и пословне активности	97,4	98,9	97,2	98,8	102,8	K Real estate, renting and business activities
L Државна управа и одбрана, обавезно социјално осигурање	100,2	100,4	100,4	101,3	101,3	L Public administration and defense, compulsory social security
M Образовање	99,9	98,9	99,6	100,6	99,7	M Education
N Здравствени и социјални рад	102,1	102,5	102,3	102,4	101,3	N Health and social work
O Остале комуналне, друштвене и личне услугне активности	100,7	101,8	100,1	101,8	102,0	O Other community, social and personal service activities
Реални/ <i>Real</i>						
УКУПНО	99,1	97,9	99,3	99,7	99,6	TOTAL
A Пољопривреда, лов и шумарство	106,4	100,6	104,4	103,9	99,3	A Agriculture, hunting and forestry
B Рибарство	89,9	93,1	95,3	95,0	95,1	B Fishing
C Вађење руде и камена	97,2	100,1	99,1	99,0	101,3	C Mining and quarrying
D Прерађивачка индустрија	96,9	97,5	98,0	99,0	100,2	D Manufacturing
E Производња и снабдијевање електричном енергијом, гасом и водом	97,3	99,2	97,8	98,8	99,9	E Electricity, gas and water supply
F Грађевинарство	102,0	98,5	102,0	103,9	103,3	F Construction
G Трговина на велико и трговина на мало, оправка моторних возила, мотоцикала и предмета за личну употребу и домаћинство	99,9	98,6	99,9	100,9	100,0	G Wholesale and retail trade, repair of motor vehicles, motorcycles and personal and household goods
H Угоститељство	99,6	99,7	99,2	98,8	99,3	H Hotels and restaurants
I Саобраћај, складиштење и везе	99,6	98,6	98,5	98,9	99,1	I Transport, storage and
J Финансијско посредовање	98,3	98,4	100,0	99,3	99,1	J Financial intermediation
K Активности у вези с некретнинама, изнајмљивање и пословне активности	97,2	95,2	95,5	95,7	99,0	K Real estate, renting and business activities
L Државна управа и одбрана, обавезно социјално осигурање	100,0	96,7	98,6	98,0	97,5	L Public administration and defense, compulsory social security
M Образовање	99,7	95,2	97,8	97,4	95,9	M Education
N Здравствени и социјални рад	101,9	98,7	100,5	99,1	97,5	N Health and social work
O Остале комуналне, друштвене и личне услугне активности	100,5	98,0	98,3	98,6	98,2	O Other community, social and personal service activities

**Начелник Одјељења за израду публикационих
база података и статистичких публикација**
Владан Сибиновић

***Head of Division for Creation of Publication
Data Bases and Statistical Publications***
Vladan Sibinović

Дизајн
Владан Сибиновић

Design
Владан Сибиновић

Редакциони одбор
Јелена Ђокић, Милка Михолјчић, Нада Јаковљевић,
Биљана Ђукић, Богдана Радић

Redactional Board
*Jelena Đokić, Milka Miholjčić, Nada Jakovljević,
Biljana Đukić, Bogdana Radić*

Одговара
Др Радмила Чичковић, директор

Person responsible
Dr Radmila Čičković, Director General

Издаје Републички завод за статистику, Република Српска, Бања
Лука, Вељка Млађеновића 12д - Тел. +387 51 332 700 –
Др Радмила Чичковић, директор - Тираж 30 – Излази мјесечно -
Преглед је објављен и на Интернету на адреси: www.rzs.rs.ba - E-
mail: stat@rzs.rs.ba - **Приликом коришћења података
обавезно навести извор**

*Published by Republika Srpska Institute of Statistics, Banja Luka,
Veljka Mladenovića 12d - Tel. +387 51 332 700 - Dr Radmila
Čičković, Director General - Total print run copies 30 - Monthly
periodicity – Review is available on the Internet at: www.rzs.rs.ba - E-
mail: stat@rzs.rs.ba - **These data can be used provided the
source is acknowledged***
